

4. アイデア/アプリの内容

① 機能概要について

[検索機能]

赤ちゃんの駅に登録されている施設の情報を検索できる

[マップ機能]

自分がいる場所からどの施設が一番近いか、簡単に確認できる

[口コミ投稿]

施設の使用した感想をレビューとして投稿、投稿された書き込みを確認できる

[チャットボット]

子育てに関する困りごとをチャットボットを使用して適切な相談窓口やセミナー等のイベントを提案できる

[スタンプラリー]

施設の職員に声をかけてQRコードを提示してもらい、提示してもらったQRコードを読み取るスタンプが既定の個数貯まったらプレゼントをもらうことができる

4. アイデア/アプリの内容

② アイデアまたはアプリの利用対象者

赤ちゃんがいる家庭のお母さんやお父さん



③ 利用者のメリット

マップ機能を使うことで、急にオムツ交換や授乳が必要になった際に近くにどの施設があるか、どのような施設やサービスを受けることができるのか一目で確認することができる

口コミを確認することで、施設の雰囲気を確認できる

チャットボットを使用して悩み事を相談することによって、適切な相談窓口を案内してもらえる

スタンプラリーを行うには職員に声をかけて提示してもらおう仕組みの為、職員が困りごとはないか声をかけることができ、コミュニケーションをとることができる

コミュニケーションをとることで子育てする上での困り事を気軽に相談することができる
(商業施設などの民間施設の場合は、相談できる場所を提案してもらえる)

スタンプが規定の個数貯まったらプレゼントをもらえる

(プレゼントは「おおいた子育てほっとクーポン」のような大分のみでしか使用できないものとする)²

4. アイデア/アプリの内容

④オープンデータの活用方法

授乳室の有無

おむつ替えの可否

ミルク用のお湯の提供
の有無

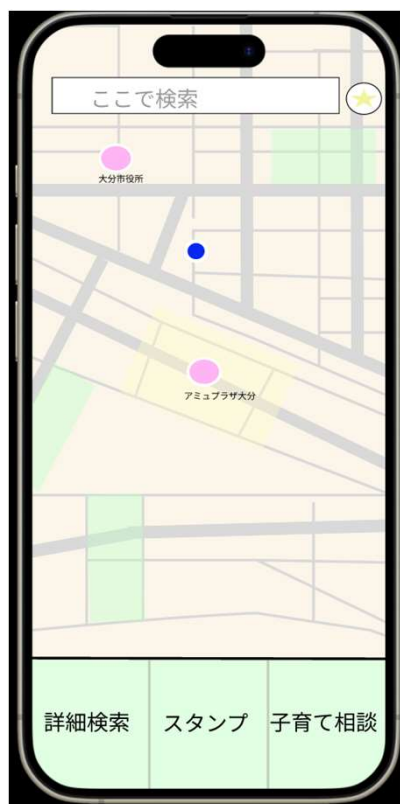
赤ちゃんの駅
の設置場所

利用可能な日時について

など、施設の情報の確認に使用

4. アイデア/アプリの内容

⑤ 画面遷移・操作方法



スタート画面

アプリを起動するとすぐに
マップが表示される

自分が今いる場所と、赤
ちゃんの駅がどこにあるか
確認できる



詳細表示画面

マップ上に表示された赤ちゃ
んの駅をタップすると

詳しい施設の情報を確認する
ことができる

その施設の最新情報(イベント
等)や口コミのボタンがある。
押すと**口コミ画面**や**最新情報
画面**に飛び確認することがで
きる

4. アイデア/アプリの内容



口コミ画面

詳細表示画面の口コミというボタンを押すとこのページに飛ぶ

口コミを確認・投稿ができる

条件によって並び替えることもできる



最新情報画面

詳細表示画面の最新情報というボタンを押すとこのページに飛ぶ

最新情報を確認ができる

4. アイデア/アプリの内容



詳細検索画面

スタート画面にある**施設詳細検索**というボタンを押すとこのページに飛ぶ

場所、カテゴリーから選んで詳しい条件をつけて検索することができ、お気に入りの場所も登録することができる

場所 → 検索したい施設の場所や地区から検索

カテゴリー → スーパーや公民館など、どのような施設なのか

新しく赤ちゃんの駅に加盟した店舗があれば表示される
表示される期間は2、3ヶ月程度とする

ここで検索して表示された施設をタップすると**詳細表示画面**に飛んで詳しい情報を確認することができる

4. アイデア/アプリの内容



子育て相談画面

スタート画面にある**子育て相談**というボタンを押すとこのページに飛ぶことができる

チャットボットで子育てに対する相談をすることができ、解決方法や適切な相談先を提案することができる

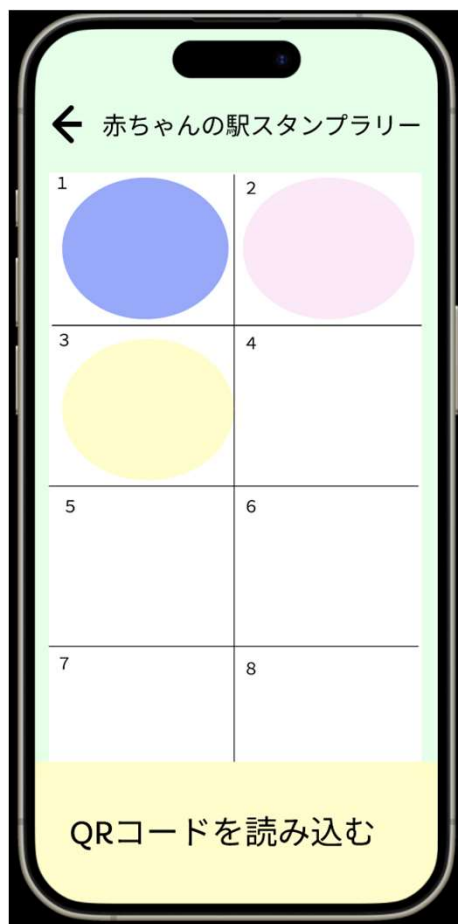
相談内容にあったセミナーやイベントがあれば提案する

電話での相談が難しい人には、人間にチャットで相談をするように提案する

人間とのチャット画面への切り替えは、URLが送られてきてそれにアクセスしweb上で別ページに切り替わってチャットを行うものとする

チャットでの相談は大分市の子育て支援課や外部の団体が担当する

4. アイデア/アプリの内容



スタンプラリー画面

スタート画面にある**スタンプ**というボタンを押すと、このページに飛ぶことができる

QRコードを読み込むという部分をタップするとQRコードリーダーが起動する

施設のQRコードを読み込むには施設の職員に声をかけて提示してもらう必要がある

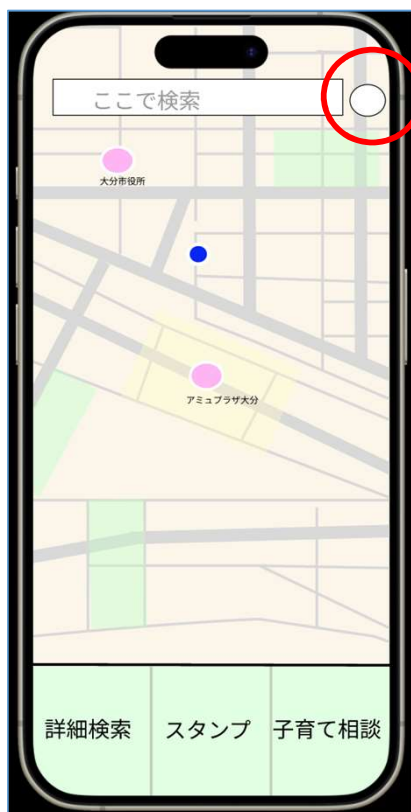
QRコードの読み込みが完了するとスタンプが押される

QRコードは施設ごとにオリジナルのスタンプが表示される

4. アイデア/アプリの内容

アカウント登録について

ここを押して新規登録



スタート画面

スタート画面の右上から新規登録ができる

アカウント登録は任意だが、登録を行わないと、子育て相談画面、とスタンプラリー画面の使用、口コミの投稿を行うことができない

登録する内容はニックネーム、年齢、住んでいる地区、アカウントのアイコン、子供の年齢(何ヶ月か)等である。

アカウント登録をしてもらう理由

- ・子育て相談画面で適切な相談先を案内する為
- ・スタンプラリーを行う際にどのユーザが何時ごろに施設を使用したかなどの記録を取る為
- ・口コミの投稿を行う際に他のユーザと見分けがつくようにする為

4. アイデア/アプリの内容

[画面遷移]

