

# 学 校 保 健

## 1 平成 30 年度 主要な事業

### (1) 保健管理

#### ① 児童生徒の健康診断の実施

定期健康診断及び事後措置を適正に実施することにより、疾病の早期発見早期治療に努め、健康の保持増進を図るとともに、健康意識の向上と行動の実践化をめざす。

#### ア 検診・検査項目

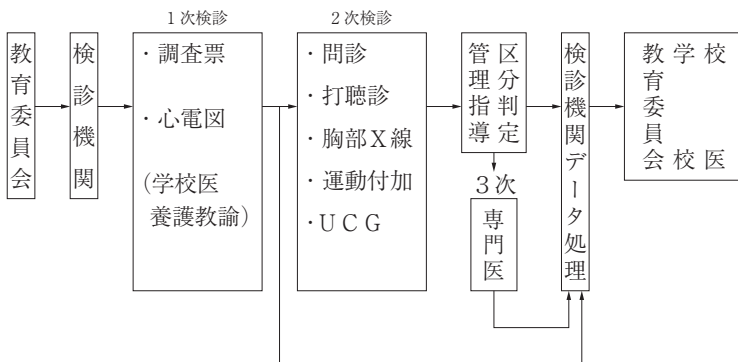
番号	学年 検診・検査項目	小 学 校						中 学 校			
		1	2	3	4	5	6	1	2	3	
1	内科検診	○	○	○	○	○	○	○	○	○	
2	眼科検診	○	←アンケートにより抽出→		○	← 〃 →	○	← 〃 →			
3	耳鼻咽喉科検診	〃	○	←アンケートにより抽出→		○	〃	○	〃		
4	歯科検診	○	○	○	○	○	○	○	○	○	
5	心臓検診	○	←経過観察者のみ→						○	← 〃 →	
6	腎臓検診	○	○	○	○	○	○	○	○	○	
7	すこやか検診					○					
8	結核検診	○	○	○	○	○	○	○	○	○	
9	視力検査	○	○	○	○	○	○	○	○	○	
10	聴力検査	○	○	○		○		○		○	
11	身体測定	○	○	○	○	○	○	○	○	○	

#### イ 検査システム・検査内容

##### (ア) 心臓検診

○対象者 小学校1年生・中学校1年生・経過観察者

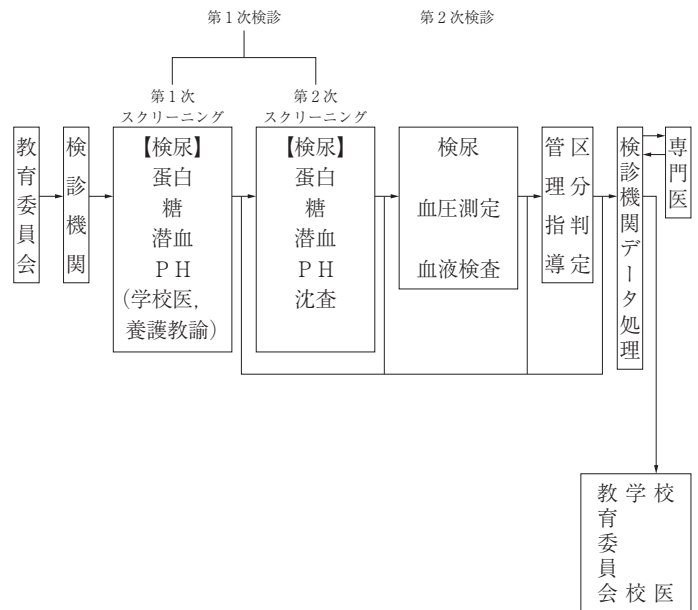
○システム



##### (イ) 腎臓検診

○対象者 幼稚園及び小中学校全学年

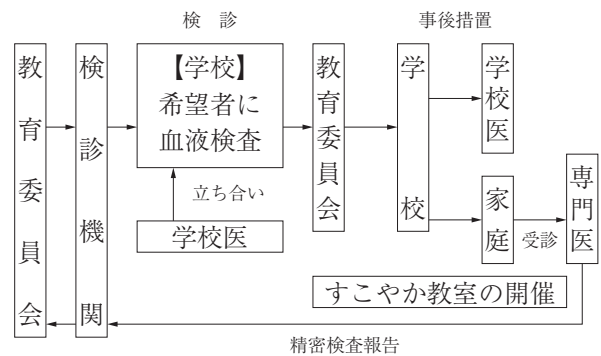
○システム



##### (ウ) すこやか検診

○対象者 小学校5年生

○システム



○検査内容

肥満度	総コレステロール
HDLコレステロール	中性脂肪
動脈硬化指数	GPT
赤血球数	ヘモグロビン
ヘマトクリット (M C V M C M M C H C)	
白血球数	血小板数

② 健康観察の充実

学級担任による適切な健康観察の実施と「学校欠席者（感染症）情報システム」の活用を組織的に行い、感染症の発生動向把握と早期対応に努める。

③ 危機管理体制の充実

3年間で全教職員を対象に、「学校危機管理研修会」（AEDを含む普通救命講習）を実施し、学校における危機管理体制の充実にを図る。

(2) 健康・安全教育の充実

学校教育活動全体を通し、健康教育の一環としての健康・安全教育の充実に努める。

① 望ましい生活習慣づくりのための指導の充実

小学校5年生を対象に、生活習慣病予防のための血液検査を実施し、その後の保健指導に役立てるとともに、すこやか教室を開催し、家庭との連携の下、望ましい生活習慣の形成をめざした指導の充実に努める。



すこやか教室の様子

② 喫煙・飲酒・薬物乱用防止教育

学校医・学校薬剤師並びに関係機関との連携の下、「薬物乱用防止教室」を開催し、児童生徒の発達の段階を踏まえた喫煙・飲酒・薬物乱用防止教育の充実に図る。

③ 性に関する指導の充実

生命尊重、人間尊重、男女敬愛の精神に基づき、家庭、地域社会の理解の下、児童生徒の発達の段階を踏まえた性に関する指導の充実に努める。

④ 健康相談の充実

保健室機能を活用し、地域の医療機関その

他の専門機関等と連携することにより、多様化する心身の健康問題に対処するとともに、個に応じた健康相談の充実に努める。

⑤ 保健安全教育の充実

学校における保健安全教育及び管理体制の充実に図るため、管理職並びに学校保健安全担当者対象に「学校保健安全研修会」を開催する。

(3) 歯と口の健康づくりの充実

歯みがき指導、食に関する指導、フッ化物活用（洗口）を三本柱として、児童生徒の歯と口の健康づくりを推進する。

学校において、希望する子どもたちに、むし歯予防に効果のある「フッ化物洗口」を関係機関と協力しながら実施する。

各学校に歯科衛生士等を派遣し、児童生徒の発達の段階に即した適切な歯みがき指導を行い、歯みがきの習慣化を図る。



歯科衛生士による歯みがき指導の様子



フッ化物洗口の様子

(4) 学校保健の向上と推進

① 学校保健委員会

「学校保健委員会マニュアル」を活用し、学校、保護者、学校医等が連携し、地域や学校の実態に即した児童生徒の健康づくりを図るための学校保健委員会の充実に努めている。

② 大分市学校保健検討委員会

児童生徒等の健康課題に適切かつ効果的に対応するため、関係機関との連携の下、課題解決に向けた対応や事務手続きの統一化などを図ることを目的に設置した。

平成 29 年度は「児童生徒定期健康診断の事前調査票及び結果のお知らせの統一」及び「すこやか検診（小児生活習慣病検診）マニュアル」の作成を行い学校保健の充実に努めている。

③ 学校保健小委員会

地域保健委員会の中の一委員会として設置され、各専門分野の協力を得ながら、児童生徒の健康診断結果から学校保健の諸課題及び健康教育等について検討協議し、学校保健の推進を図っている。

④ 大分市学校保健会

大分市内の公立学校、高校、特別支援学校と学校医等関係機関との連携をとりながら、学校保健の向上と推進を図る。

さまざまな観点から、子どもの健康課題等についての研修会や講演会を開催し、学校保健の現状と課題について共通理解を図り、会報紙発行等活発な活動が展開されている。

2 児童生徒体位比較表・疾病状況

(1) 平成 29 年度 児童生徒体位比較表

大分市教育委員会

学 年			小 学 校						中 学 校		
			1	2	3	4	5	6	1	2	3
身	男	市	116.0	121.9	127.9	133.0	138.3	144.0	152.7	159.4	164.7
		県	116.2	122.0	127.5	133.1	138.6	143.9	152.4	159.6	164.9
		全 国	116.5	122.5	128.2	133.5	139.0	145.0	152.8	160.0	165.3
長 cm	女	市	115.0	121.2	126.8	133.1	140.0	146.5	150.8	154.4	155.9
		県	115.0	120.5	126.5	133.6	140.5	146.7	151.4	154.4	155.8
		全 国	115.7	121.5	127.3	133.4	140.1	146.7	151.8	154.9	156.5
体	男	市	21.2	23.9	27.1	30.4	33.8	37.6	44.0	48.5	53.7
		県	21.6	24.1	27.1	31.0	33.5	37.4	44.3	49.2	54.7
		全 国	21.4	24.1	27.2	30.5	34.2	38.2	44.0	49.0	53.9
重 kg	女	市	20.9	23.4	26.3	30.0	34.1	39.1	43.9	47.3	50.3
		県	21.1	23.3	26.2	30.8	34.5	39.6	44.4	47.6	50.6
		全 国	21.0	23.5	26.4	29.9	34.0	39.0	43.6	47.2	50.0

大分市は、平成 29 年度大分市学校保健調査より。県及び全国は、文部科学省平成 29 年度学校保健統計調査速報より。

(2) 平成 29 年度 大分市児童生徒疾病状況

(人)

項目		性別		男									女								
		学年		小 学 校						中 学 校			小 学 校						中 学 校		
		1	2	3	4	5	6	1	2	3	1	2	3	4	5	6	1	2	3		
在 籍 総 数		2,259	2,194	2,291	2,293	2,241	2,134	2,055	2,154	2,132	2,219	2,190	2,208	2,110	2,196	2,114	1,897	1,970	1,990		
受 検 者 数		2,161	2,110	2,193	2,210	2,149	2,044	2,031	2,094	2,060	2,117	2,095	2,107	2,021	2,110	2,010	1,876	1,916	1,938		
栄 養 要 注 意	肥 満 傾 向	7	13	20	26	38	33	4	0	4	7	15	16	20	24	13	2	6	7		
	栄 養 不 良	0	0	0	0	1	1	0	0	0	0	0	0	0	1	0	0	0	0		
せ き 柱 異 常		45	73	35	53	89	78	38	31	28	32	60	47	45	94	88	51	52	34		
胸 郭 異 常		0	3	1	2	0	3	3	1	2	0	3	1	0	0	5	0	0	0		
四 肢 の 状 態 の 異 常		8	6	5	7	6	5	6	9	6	3	2	2	1	6	5	1	5	6		
目	矯 正 視 力 測 定 者	141	172	199	285	384	433	346	481	571	155	170	241	334	451	559	492	668	821		
	裸 眼 視 力	B(1.0未満～0.7以上の者)	348	321	291	274	239	233	265	243	231	409	345	348	363	299	257	249	228	185	
		C(0.7未満～0.3以上の者)	116	154	218	248	251	247	218	261	264	109	201	266	298	277	284	251	259	210	
		D(0.3未満の者)	15	36	83	87	99	96	133	166	185	9	36	86	112	141	139	143	172	162	
	1.0未満の者の計		479	511	592	609	589	576	616	670	680	527	582	700	773	717	680	643	659	557	
	伝 染 性 眼 疾 患		5	0	0	7	0	0	1	0	0	4	0	0	3	0	0	0	0	0	
	そ の 他 の 眼 疾 患 ・ 異 常		120	1	0	108	4	1	75	0	0	124	7	4	128	6	2	42	0	0	
	目 の 疾 患 そ の 他 の 計		125	1	0	115	4	1	76	0	0	128	7	4	131	6	2	42	0	0	
伝 染 性 皮 膚 疾 患		1	1	0	0	1	0	0	0	1	1	0	0	0	0	0	1	1	0		
ア ト ピ ー 性 皮 膚 炎		27	19	24	24	31	18	22	16	23	31	10	24	18	25	20	20	31	30		
心 臓 疾 患		49	5	4	8	4	7	41	16	10	14	10	12	5	7	13	29	14	9		
腎 臓 疾 患		9	5	5	8	28	13	13	14	19	17	16	18	14	13	29	25	32	12		
ぜ ん そ く		28	29	31	35	21	34	53	42	53	20	18	21	20	18	21	39	34	30		
そ の 他 の 疾 患 異 常		13	12	16	14	15	21	16	11	17	10	9	15	11	11	20	7	8	9		
歯	受 検 者 数	2,234	2,177	2,269	2,271	2,209	2,120	1,997	2,060	2,016	2,197	2,175	2,186	2,092	2,153	2,080	1,847	1,897	1,908		
	う 歯	処 置 完 了 者	490	597	658	686	595	465	390	470	445	507	539	633	574	564	442	400	487	498	
		未 処 置 の あ る 者	705	716	756	741	646	517	406	543	509	628	646	745	639	583	501	368	540	491	
		計	1,195	1,313	1,414	1,427	1,241	982	796	1,013	954	1,135	1,185	1,378	1,213	1,147	943	768	1,027	989	
	歯 列 ・ 咬 合 ・ 顎 関 節 異 常		51	85	97	117	98	121	82	86	143	62	89	97	111	99	115	79	89	125	
	歯 肉 炎 ・ 歯 周 炎		35	48	58	39	85	74	102	95	202	33	31	62	29	72	55	62	71	109	
	要 観 察 歯 (C <sub>0</sub> ) の あ る 者		307	304	349	385	327	403	300	374	463	316	351	377	392	405	445	312	417	417	
結 核 検 査	精 密 検 査 受 診 者	1	4	1	1	1	1	0	0	0	2	2	0	0	1	1	0	0	0		
	疾 病 及 び 異 常 の あ る 者	0	0	0	0	0	0	0	0	0	0	0	0	0	0	0	0	0	0		

平成 29 年度 児童生徒定期健康診断調査より