



(例) 平和市民公園 かまどベンチ

かまどベンチは通常時はベンチとして使用し、災害時は座板をはずすことで炊き出し用のかまどとして使用することができます。平和市民公園には4基のかまどベンチを設置しています




通常時



災害時

使用方法

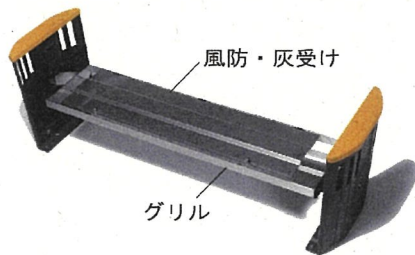
①ベンチ脚内側の固定ナット (M10) を外します。(4箇所)



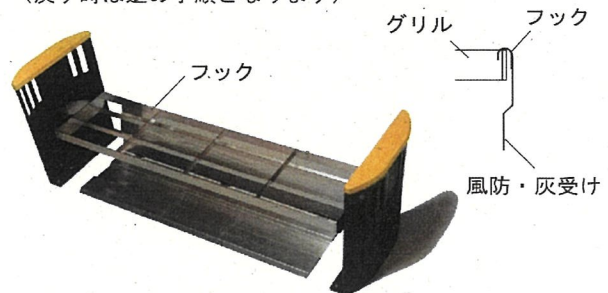
②ベンチを外します。(必ず成人2人で持ち上げてください)



③グリル上の風防・灰受けを外します。
(風防・灰受けは折りたたんであります)



④風防・灰受けのフックをグリルに引っ掛けます。
(戻す時は逆の手順となります)



使用上のご注意

- ・かまどとして使用時(延焼時)は各部が高温になるため、直接素手などで触れぬようご注意ください。火傷などの思わぬ怪我をする恐れがあります。
- ・加熱時には、引火の恐れのあるものを製品のまわりに置かないでください。
- ・高温時には水をかけないでください。製品が破損する恐れがあります。十分に温度が下がってから清掃してください。
- ・汚れ落としは、水拭きで十分です。落ちにくい場合には中性洗剤を水で薄めて使用し、水拭きしてください。
- ・公園によって設置しているかまどベンチの種類と使用方法が異なります。