

建設リサイクル法第10条 電子申請による届出の手順について

【申請者用】

令和6年2月

開発建築指導課
建築事業推進担当班

目 次 【申請者用】

はじめに・・・・・・・・	・・・・・・・・・・・・・・・・	P 1
1. 届出の手順について	・・・・・・・・・・・・・・・・	P 2
2. 届出内容及び受付状況の確認について	・・・・・・・・	P 1 0
3. 交付物（届出済シール等）の交付について	・・・・・・・・	P 1 3

はじめに・・・【申請者用】

下記の資料は添付資料としてシステムにファイルを登録する必要があります。

申請を始める前に、あらかじめ添付資料(添付ファイル)を作成してください。

●登録の際に必要なとなる添付資料（必要となる添付ファイル）

- ・別表1～3（分別解体等の計画等）
- ・案内図（位置図）
- ・設計図、または写真
- ・工程表
- ・委任状（※代理申請の場合）
- ・その他必要となる資料（任意）

※届出書（様式第一号）変更届出書（様式第二号）および除却届は作成不要です。

（システムに入力すると自動的に作成されます。）

※登録漏れ防止のため、添付資料ごとに1ファイル登録していただきます。
あらかじめ添付資料毎にファイルを分けて作成をお願いします。

※別表1～3（分別解体等の計画等）の様式は、下記のホームページに掲載
していますので、ダウンロードしてご利用下さい。

URL：<https://www.city.oita.oita.jp/o172/shigotosangyo/jigyokegomi/1098767558497.html>

※添付ファイルの形式は下記のものに限りませので注意して下さい。

- ・png、jpg、jpeg、pdf、docx、xlsx、pptx、zip
- （.xlsやxdwなどのファイルは登録できませんのでご了承下さい）

1. 届出の手順について【申請者用】

(1) 大分市ホームページの「建設リサイクル法に基づく届出のオンライン申請について」のページ中の「大分市：建設リサイクル法に基づく届出、建築物除却届（別ウィンドウで開きます）」をクリックします。

The screenshot shows the Oita City Official Website. At the top, there is a navigation bar with the city logo and name, and several utility links: 防災・緊急情報 (Disaster/Emergency Information), 防災危機管理情報 (Disaster Crisis Management Information), 休日夜間当番医 (Night/Weekend On-call Doctor), 救急・救命・AED (Emergency/First Aid/AED), 大気汚染監視情報 (Air Pollution Monitoring Information), 文字サイズ・色合い変更 (Change Text Size/Color), 読み上げ (Text-to-Speech), and Foreign Language. Below this is a main navigation menu with categories like Home, Living/Procedures, Childcare/Education, Health/Welfare/Medicine, Environment/Township, Culture/Sports/Tourism, Work/Industry, and Municipal Information. A search bar is present with buttons for '検索' (Search), '検索方法について' (About Search Method), 'よくある質問から探す' (Search from FAQs), and '組織から探す' (Search by Organization). The breadcrumb trail reads: ホーム > 仕事・産業 > 事業系ごみ > 建設リサイクル法 > 建設リサイクル法に基づく届出のオンライン申請について. The main heading is '建設リサイクル法に基づく届出のオンライン申請について'. The text below explains that online applications are available for construction recycling law and building demolition. It states the start date is March 1, 2024 (Friday). A red arrow points to the underlined link '大分市：建設リサイクル法に基づく届出、建築物除却届（別ウィンドウで開きます）' with the text 'こちらをクリック' (Click here). A note at the bottom states that applications on non-business days or after 5:15 PM on business days will be accepted on the next business day. On the right side, there is a sidebar with a '建設リサイクル法' (Construction Recycling Law) section containing two items: '建設リサイクル法に基づく届出について' and '産業廃棄物の事業場外保管に係る届出の提出をお願いします'. At the bottom right, there is a logo for 'OITA PRIDE!' with the text '大分市の魅力発信サイト' (Oita City's Charm Promotion Site).

大分市
City of Oita Official Website

防災・緊急情報

防災危機管理情報

休日夜間当番医

救急・救命・AED

大気汚染監視情報

文字サイズ・色合い変更

読み上げ

Foreign Language

ホーム | 暮らし・手続き | 子育て・教育 | 健康・福祉・医療 | 環境・まちづくり | 文化・スポーツ・観光 | 仕事・産業 | 市政情報

検索

検索方法について

よくある質問から探す

組織から探す

ホーム > 仕事・産業 > 事業系ごみ > 建設リサイクル法 > 建設リサイクル法に基づく届出のオンライン申請について

ツイート LINEで送る 更新日：

建設リサイクル法に基づく届出のオンライン申請について

建設リサイクル法に基づく届出、建築物除却届についてオンラインで届出いただけます。

受付開始日：令和6年3月1日（金曜日）～

下記のリンクよりオンライン申請していただけます。

大分市：建設リサイクル法に基づく届出、建築物除却届（別ウィンドウで開きます）

※開庁日の午後5時15分以降および開庁日に申請した場合は翌開庁日の受付となります。（受付日が工事着手の7日前となるように申請をお願いいたします。）

建設リサイクル法

- 建設リサイクル法に基づく届出について
- 産業廃棄物の事業場外保管に係る届出の提出をお願いします

OITA PRIDE!

大分市の魅力発信サイト

1. 届出の手順について【申請者用】

(2) 「ログインして申請に進む」をクリックしてください。


大分市：建設リサイクル法に基づく届出、建築物除却届


入力の状況

0%

大分市の「大分市：建設リサイクル法に基づく届出、建築物除却届」のオンライン申請ページです。

大分市：建設リサイクル法に基づく届出、建築物除却届
建設リサイクルに基づく届出（変更届含む）、除却届です。大分市で行う工事が対象となります。

[制度詳細についてはこちら](#) 

こちらをクリック 

ログインして申請に進む

ログインしていただく、申請の一時保存ができるようになります。

または

【参考】

「メールを認証して申請に進む」を選択して申請すると、申請後に編集ができないため、修正があった際に、全ての項目を最初から再度入力し直す必要が生じます。
アカウントを登録して「ログインして申請に進む」から申請をしてください。

1. 届出の手順について【申請者用】

(3) 初回はアカウントの作成が必要です。画面に従いアカウントの作成をお願いします。
アカウントを作成したら、「メールアドレスでログイン」をクリックし、メールアドレス、パスワードを入力してログインします。

大分市 ログイン

Grafferアカウントをお持ちの方

[Grafferアカウント規約](#) [プライバシーポリシー](#) をお読みのうえ、同意してログインしてください。

Googleでログイン

LINEでログイン

メールアドレスでログイン

① こちらをクリック

② 入力

メールアドレスでログイン

メールアドレス 必須

パスワード 必須

パスワードを表示

ログイン

[パスワードをお忘れの方はこちら](#)

③ こちらをクリック

Grafferアカウントをお持ちでない方

Grafferアカウントに登録すると、申請書の一時保存や申請履歴の確認ができます。アカウント登録は無料です。

新規アカウント登録

※初回は、アカウントの作成が必要。
「Grafferアカウントを作成する」をクリックして、画面に従いアカウントを作成する。
詳細は下記ホームページを参照。
https://www.city.oita.oita.jp//o172/shigotosangyo/jigyokegomi/risaikuru_dennsisinnsei.html

1. 届出の手順について【申請者用】

(4) 「利用規約に同意する」をチェックして、「申請に進む」をクリックしてください。

大分市：建設リサイクル法に基づく届出、建築物除却届

入力の状況

0%

大分市の「大分市：建設リサイクル法に基づく届出、建築物除却届」のオンライン申請ページです。

大分市：建設リサイクル法に基づく届出、建築物除却届

建設リサイクルに基づく届出（変更届含む）、除却届です。大分市で行う工事が対象となります。

[制度詳細についてはこちら](#) 

利用規約をご確認ください

[利用規約](#)  に同意して、申請に進んでください。



利用規約に同意する 必須

②こちらをクリック

申請に進む

1. 届出の手順について【申請者用】

(5) 画面に従って、各項目を入力し、事前に準備した添付ファイルを登録してください。
各項目を入力したら、「一時保存して、次へ進む」をクリックしてください。

入力状況 10%

申請者の情報

申請者の種別 必須

個人

法人

申請者の商号又は名称、及び代表者名（※申請者は「施主」です。施主が個人の場合は「個人」を選択してください。） 必須

申請者名称（カナ）※代表者名まで記入 必須

郵便番号 必須

ハイフンなしの半角7桁で入力してください

連絡担当者名 必須

申請内容に確認が必要な際に連絡することがあるため、担当者の氏名を入力してください

5. 工程の概要及びその他添付資料

案内図（位置図） 必須

現場の位置が朱色で明示されたもの（住宅地図等でも可）

案内図.pdf

設計図・写真

外観のわかる立面図

工程表 必須

任意様式で可。

その他 必要な資料 任意

その他に必要な資料があれば添付してください。（写真や図面を追加で添付したい場合もこちらに添付してください。）

①画面に従って、各項目を入力する

②各項目を入力したら、「一時保存して、進む」をクリック

①クリックし、事前に準備した添付ファイルを登録する

1. 届出の手順について【申請者用】

(6) 「以上で入力は終了です。」と表示されたら、「一時保存をして、次へ進む」をチェックしてください。(プルダウンは選択する必要はありません。)

大分市：建設リサイクル法に基づく届出、建築物除却届

入力状況

92%



申請の一時保存について

保存期間は30日間です。同じアカウントでログインし、この手続の申請ページを開くことで、一時保存した内容から申請を再開できます。

入力フォーム

以上で入力は終了です。

一番下の「一時保存して、次へ進む」をクリックしてください。 任意

※プルダウンは選択する必要はありません。「選択してください」の表示から変えないでください。

選択してください

【注意】

プルダウンに「選択してください」と表示されていますが、

何も選択する必要はありません。

そのまま、次の画面へ進んでください。

① 「一時保存して、次へ進む」をクリック

一時保存して、次へ進む

< 戻る

1. 届出の手順について【申請者用】

(7) 入力内容を確認して、修正箇所があれば「編集する」をクリックして修正して下さい。
修正等がなければ、「この内容で申請する」をクリックして申請します。

入力の状況 100%

申請内容の確認

申請者の情報

申請者の種別 必須

個人 [編集](#)

申請者の名前 (申請者は「施主」です。施主が法人の場合は「法人」を選択してください。) 必須

株式会社大分建設 代表取締役 大分 太郎 [編集](#)

申請者の名前 (カナ) 必須

カブシキガイシャオオイタケンセツ ダイヒョウトリシマリヤク オオイタ タロウ [編集](#)

郵便番号 必須

8708504 [編集](#)

申請者住所 必須

大分県大分市荷揚町2番31号 [編集](#)

電話番号 必須

以上で入力は終了です。

一番下の「一時保存して、次へ進む」をクリックしてください。 任意

[編集](#)

①入力内容を確認して、修正箇所があれば「編集する」をクリックして修正する。

この内容で申請する

②修正等がなければ、「この内容で申請する」をクリックして申請する。

1. 届出の手順について【申請者用】

(8) 以上で、申請が完了しました。

登録したアドレスに下のような届出完了の通知メールが送付されますのでご確認ください。

その後も、受付処理（受付完了、差戻し、交付物交付）ごとに、その都度メールが送付されます。

大分市 スマート申請

申請が完了しました

完了メールを登録頂いたメールアドレスに送信しました。また、[申請内容はこちら\(申請詳細\)](#)からご確認ください。

※メールが届かない場合は、迷惑メールフォルダに振り分けられている可能性がありますので、一度ご確認ください。

アンケートのお願い

オンライン手続きにはどのくらいご満足いただけましたか？

不満 ☆☆☆☆☆ 満足

ご感想 任意

オンライン手続きの良かった点や、今後オンライン手続きをより良いものにするための改善点などを具体的にお願いします。

記載内容はご感想やご意見に限らせていただいております。質問に対する回答はおこなっておりません。

ご質問や申請内容に関する補足は、大分市までお問い合わせください。

[利用規約に同意してアンケートを送信する](#)

回答結果は、オンライン手続きを改善するために、本サービスを運営する株式会社グラファーと大分市が、共同で使用いたします。 [アンケート利用規約を確認](#)

【通知メールの例】

件名： 大分市：建設リサイクル法に基づく届出、建築物除却届 申請の仮受付のお知らせ

日時： 2024年02月15日(木) 15:56

「大分市：建設リサイクル法に基づく届出、建築物除却届」の申請を仮受付しました。順次申請内容を審査いたしますので、今しばらくお待ちください。

※開庁日の17時15分以降及び開庁日に申請された届出は翌開庁日の受付となります。

■ 申請の種類
大分市：建設リサイクル法に基づく届出、建築物除却届

■ 申請日時
2024-02-15 15:56:34

申請の詳細は、以下のURLからご確認ください。
<https://ttzk.graffer.jp/smart-apply/applications/3941066035249237838>

【問い合わせ先】大分市役所 開発建築指導課
TEL：097-585-5072（直通）

※ 本メールは送信専用アドレスからお送りしています。ご返信いただいても受信できません。
※ 本オンライン申請サービスは、株式会社グラファーが大分市公式サービスとして運営しています。
※ ご不明点やご質問は、大分市で受け付けています。大分市まで直接お問い合わせください。

2. 届出内容及び受付状況の確認について【申請者用】

(9) 申請完了直後に、申請の内容を確認する場合は、「こちら（申請詳細）」をクリックしてください。

申請が完了しました

完了メールを登録頂いたメールアドレスに送信しました。また、[申請内容はこちら](#)
[\(申請詳細\)](#) からご確認いただけます。

※メールが届かない場合は、迷惑メールフォルダに振り分けられている可能性があります。[こちら（申請詳細）](#)をクリック
しますので、一度ご確認ください。

アンケートのお願い

オンライン手続きにはどのくらいご満足いただけましたか？

不満 ☆ ☆ ☆ ☆ ☆ 満足

2. 届出内容及び受付状況の確認について【申請者用】

(10) 申請内容の詳細が表示されます。申請内容や受付け状況を確認することができます。
また、「申請の取り下げ」もこの画面から行います。

「この申請を元に新規申請」をクリックすると、申請内容が入力された状態で再度申請ができます。
届出書の修正や、変更届の際に入力手間を省くことができます。

大分市：建設リサイクル法に基づく届出、建築物除却届

申請を取り下げる場合は、
こちらをクリックしてください。

申請を取り下げる

この申請をもとに新規申請

申請基本情報 申請内容

申請番号

3941-0660-3524-9237838

申請先

大分市

対応ステータス

受付済

手続き名称

大分市：建設リサイクル法に基づく届出、建築物除却届

申請者情報

種別 個人

氏名 株式会社大分建設 代表取締役 大分 太郎

氏名(カナ) カブシキガイシャオオイタケンセツ ダイヒョウトリシマリヤク
オオイタ タロウ

郵便番号 8708504

住所 大分県大分市荷揚町2番31号

電話番号 097-585-5072

申請内容が入力された状態で再度申請が可能です。
入力手間を大幅に省くことができます。
※「メール認証」で申請した場合は、表示されません。

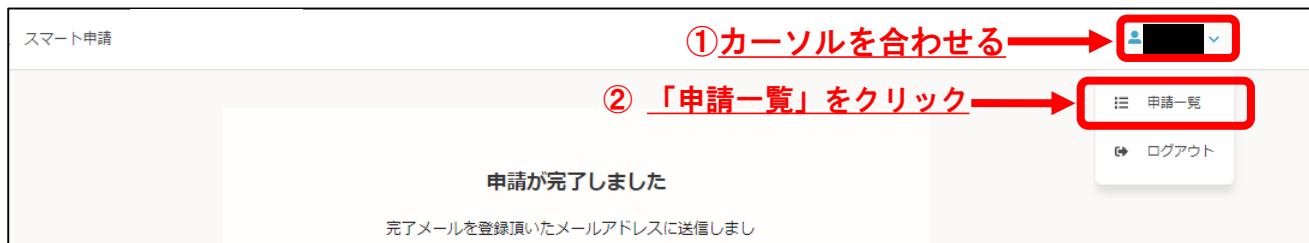
申請番号を確認できます。
問い合わせの際はこちらの番号をご確認ください。

受付け状況を確認することができます

2. 届出内容及び受付状況の確認について【申請者用】

(11) 申請以後は、画面右上のプルダウンから「申請一覧」をクリックすると、これまで申請した手続きの一覧を確認することができます。

※「メール認証」で申請した場合は、表示されませんので、ご了承下さい。



これまで申請した手続きの一覧を確認することができます。

申請一覧

申請一覧

大分市：建設リサイクル法に基づく届出、建築物除却届

申請番号：	3941-0660-3524-9237838
申請先：	大分市
受付日：	2024年02月15日 15時56分
対応ステータス：	受付済

「詳細を確認する」をクリックすると、
(10)の申請内容の詳細の画面が表示されます。

詳細を確認する

3. 交付物（届出済シール等）の交付について【申請者用】

- (12) 「届出済シール」が交付されると、下記のような通知メールが送付されます。
(10) の詳細画面に「交付物」のタグが表示されるのでクリックしてください。

【交付物（届出済シール等）の発行の通知メールの例】

差出人：noreply@mail.graffer.jp
宛先：[REDACTED]
CC：
件名：大分市 大分市：建設リサイクル法に基づく届出、建築物除却届 交付物発行のお知らせ
日時：2024年02月15日(木) 16:38

「大分市 大分市：建設リサイクル法に基づく届出、建築物除却届」の交付物が発行されました。

■ 申請の種類
大分市 大分市：建設リサイクル法に基づく届出、建築物除却届

交付物は、以下のURLからダウンロードいただけます。
[https://ttzk.graffer.jp/\[REDACTED\]](https://ttzk.graffer.jp/[REDACTED])



申請一覧 / 申請詳細

大分市：建設リサイクル法に基づく届出、建築物除却届

[この申請をもとに新規申請](#)

申請基本情報 申請内容 **交付物**

申請番号
3941-0660-3524-9237838

申請先
大分市

対応ステータス

(10) の画面に「交付物」のタグが表示されるので、
クリック

3. 交付物（届出済シール等）の交付について【申請者用】

(13) 画面が切り替わるので「届出書」及び「届出済シール」をダウンロードして下さい。
「届出済シール」については印刷して、現場の見やすい箇所に掲示してください。



「ダウンロード」をクリックして
交付物をダウンロードして下さい。

【交付物（届出済シール）の例】

受領書									
<small>建設工事に係る資材の再資源化に関する法律第10条に基づく届出書を受領しました。</small>									
1. 受 付 日	_____								
2. 発 注 者 氏 名	_____								
3. 工 事 の 場 所	大分市								
受 付 番 号 :	(電)								
大分市									
届出済みシール（印刷用）									
<small>届出済みシール（印刷用）を切り取り、工事現場に掲げる標識の余白又は文字を隠さない場所に貼り付けてください。</small>									
<table border="1" style="background-color: yellow; width: 100%;"><tr><td colspan="2" style="text-align: center;">建設リサイクル法届出済</td></tr><tr><td>受 付 日</td><td>_____</td></tr><tr><td>受 付 番 号 (電)</td><td>_____</td></tr><tr><td colspan="2" style="text-align: center;">大分市</td></tr></table>		建設リサイクル法届出済		受 付 日	_____	受 付 番 号 (電)	_____	大分市	
建設リサイクル法届出済									
受 付 日	_____								
受 付 番 号 (電)	_____								
大分市									
<small>届出済みシール (印刷用)</small>									

印刷の上、現場の掲示板等の
見やすい場所に掲示して下さい