

参考設計

参考設計を基準に、地区や街並みに合ったサインを採用することも可能です。

誘導サイン：ポール状看板（2言語）	——	80
誘導サイン：ポール状看板（4言語）	——	82
誘導サイン：板状看板	——	84
位置サイン：板状看板	——	86
説明サイン	——	88
中心市街地まちあるき編：上野地区※詳細	——	90
中心市街地まちあるき編：大友氏遺跡地区	——	94
中心市街地まちあるき編：府内城下地区	——	95
中心市街地まちあるき編：西大分駅地区	——	96
エリア別カラータイプ	——	97

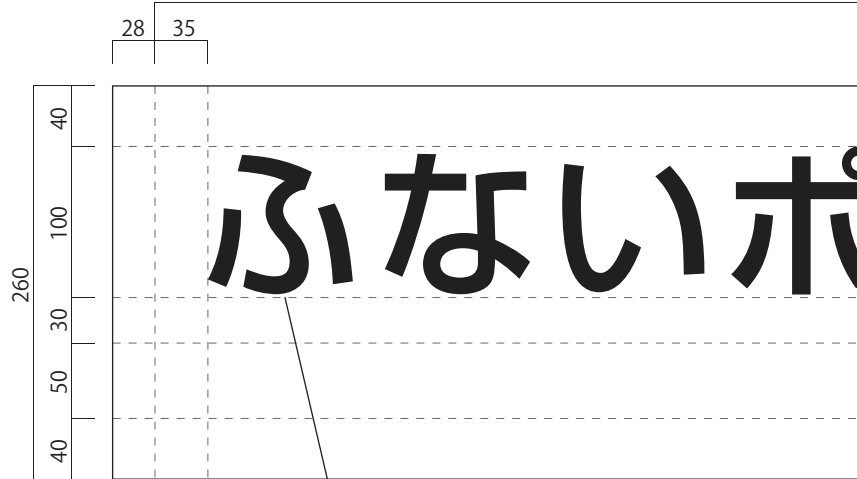
Reference design

参考設計

誘導・位置サイン：ポール看板（2言語）

表示板面（大） S=1/5

文字、矢印色：白（C0、M0、Y5、K0）
地色：DIC516（3分ツヤ）



施設名：和文
フォント：新ゴ
文字高：100mm
カーニング：(漢字) -50/1000em
(かな) -150/1000em

表示板面（中） S=1/5

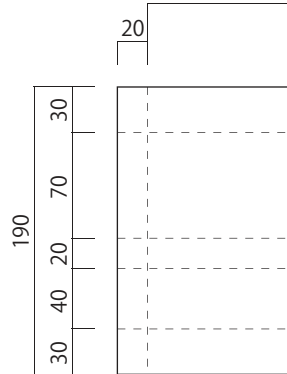
文字、矢印色：白（C0、M0、Y5、K0）
地色：DIC516（3分ツヤ）

施設名：和文
フォント：新ゴ
文字高：70mm
カーニング：-50/1000em（基本）

ピクトグラム
150×150
角Rナシ

施設名：英文
フォント：Helvetica
文字高：40mm
カーニング：-20/1000em

距離表示
フォント：Helvetica
文字高 24mm
カーニング：0/1000em



表示板面（小） S=1/5

文字、矢印色：白（C0、M0、Y5、K0）
地色：DIC516（3分ツヤ）
仕様：珙瑯、四隅R12mm、
四隅R曲げ加工、四隅穴開き

※指示方向により矢印のエリアの配置が左右変動

↑↓→: 右側 ←: 左側

※英語表記は基本的に28mmだが、文字数が多いものなどは長体またはフォントを小さくしてもOK。

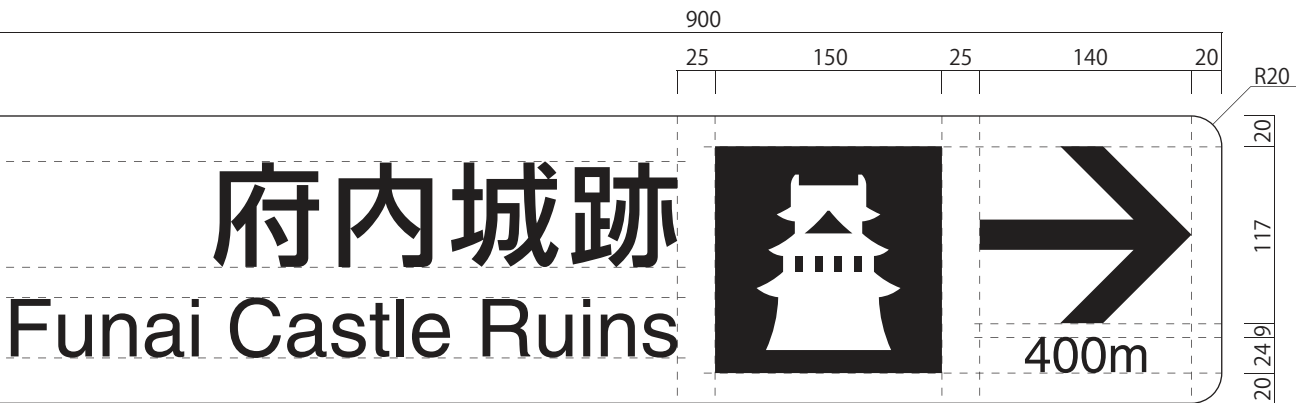
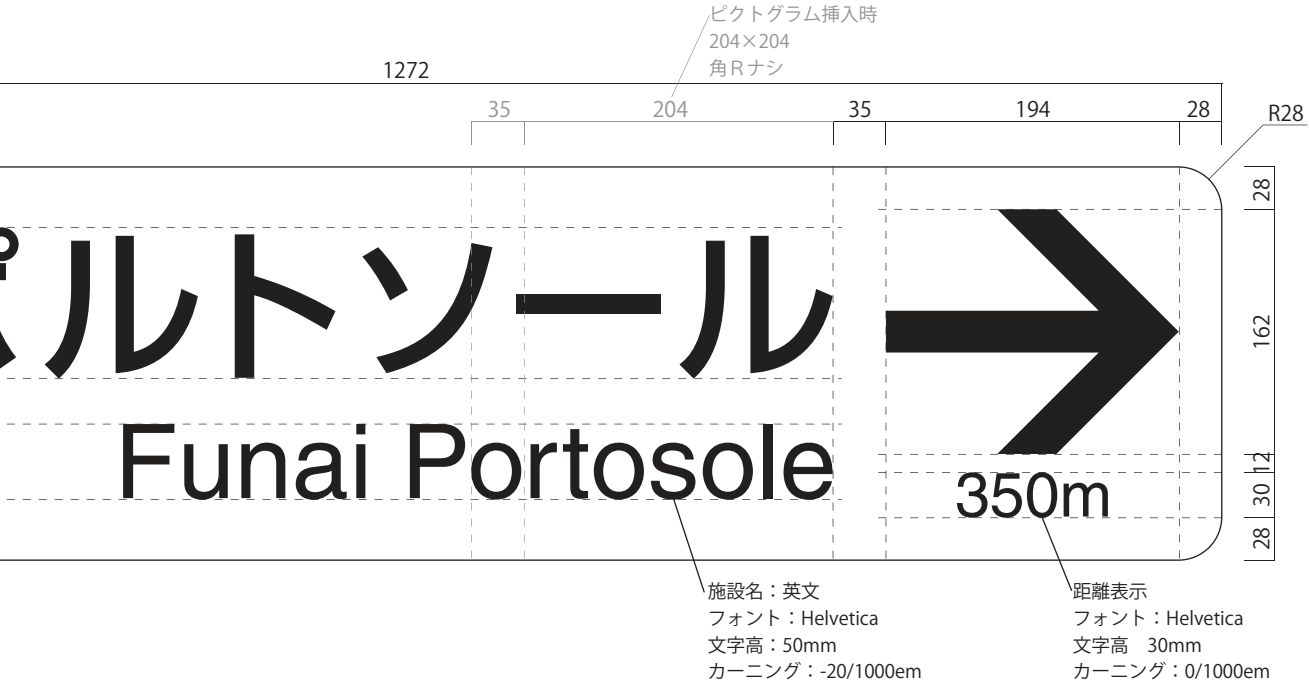
※文字が少ないものはセンター合わせ

施設名：和文
フォント：新ゴ
文字高：45mm
カーニング：-50/1000em

施設名：英文
フォント：Helvetica
文字高：28mm
カーニング：-20/1000em

距離表示
フォント：Helvetica
文字高 22mm
カーニング：0/1000em

※請負者は、この計画図を元に、サインの種類・内容に応じた版下を作成する。
版下は、監督員の承認を得た後、製作にかかること。

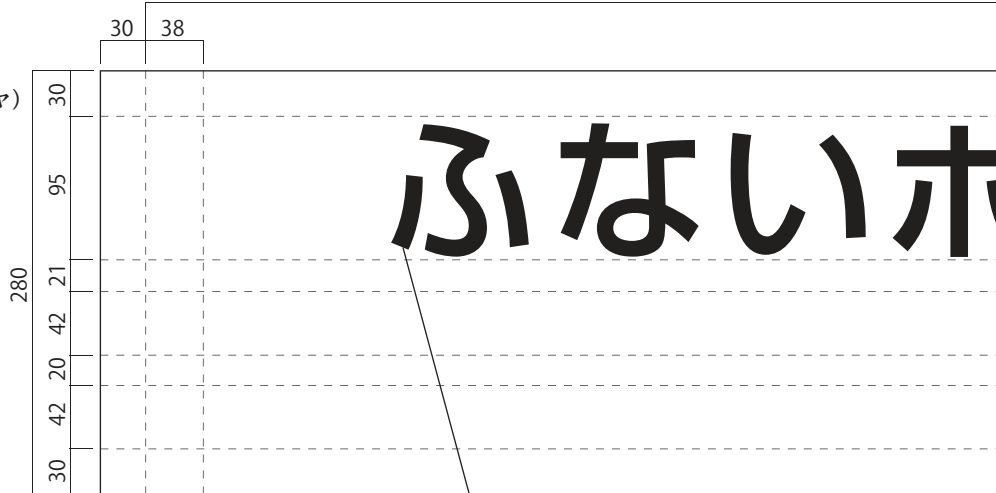


参考設計

誘導・位置サイン：ポール看板（4言語）

表示板面（大） S=1/5

文字、矢印色：白（C0、M0、Y5、K0）
 地色：DIC516（3分ツヤ）



施設名：和文
 フォント：新ゴ
 文字高：95mm
 カーニング：(漢字) -50/1000em
 (かな) -150/1000em

表示板面（中） S=1/5

文字、矢印色：白（C0、M0、Y5、K0）
 地色：DIC516（3分ツヤ）

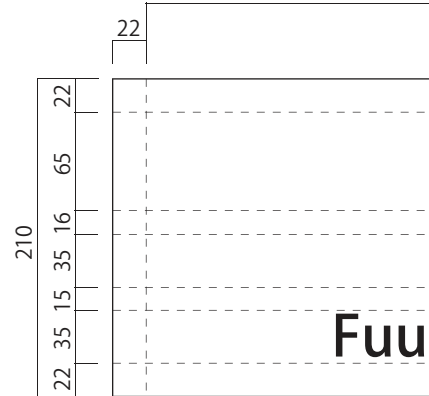
施設名：和文 ピクトグラム
 フォント：新ゴ 166×166
 文字高：65mm 角Rナシ
 カーニング：-50/1000em（基本）

距離表示
 フォント：Helvetica
 文字高 26mm
 カーニング：0/1000em

施設名：英文
 フォント：Helvetica
 文字高：35mm
 カーニング：-20/1000em

施設名：ハンゲル
 文字高：35mm

施設名：中国語
 文字高：35mm



表示板面（小） S=1/5

文字、矢印色：白（C0、M0、Y5、K0）
 地色：DIC516（3分ツヤ）
 仕様：珙瑯、四隅R13.5mm、
 四隅R曲げ加工、四隅穴開き

※指示方向により矢印のエリアの配置が左右変動

↑↓→: 右側 ←: 左側

※英語表記は基本的に28mmだが、文字数が多いものなどは長体または
 フォントを小さくしてもOK。

※文字が少ないものはセンター合わせ

施設名：和文
 フォント：新ゴ
 文字高：45mm
 カーニング：-50/1000em

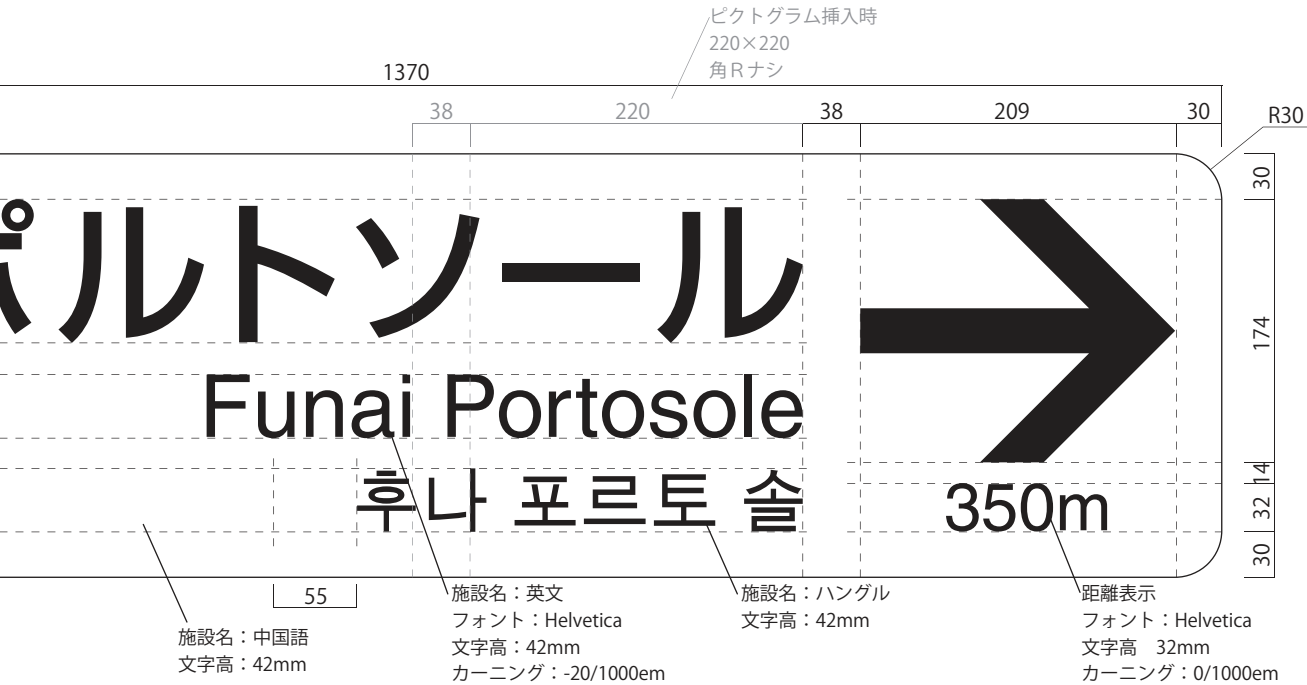
施設名：英文
 フォント：Helvetica
 文字高：28mm
 カーニング：-20/1000em

施設名：ハンゲル
 文字高：28mm

施設名：中国語
 文字高：28mm

距離表示
 フォント：Helvetica
 文字高 30mm
 カーニング：0/1000em

※請負者は、この計画図を元に、サインの種類・内容に応じた版下を作成する。
版下は、監督員の承認を得た後、製作にかかること。



参考設計

誘導サイン：板状看板

文字、矢印色：白（C0、M0、Y5、K0）
地色：DIC 516（3分ツヤ）

サイン本体 S=1/10



誘導表示 S=1/5



距離表示
 フォント：Helvetica
 文字高 15mm
 カーニング：0/1000em

タイトル：和文
 フォント：新ゴ
 文字高：40mm
 カーニング：-50/1000em

タイトル：英文
 フォント：Helvetica
 文字高：30mm
 カーニング：-20/1000em

サイン裏面について

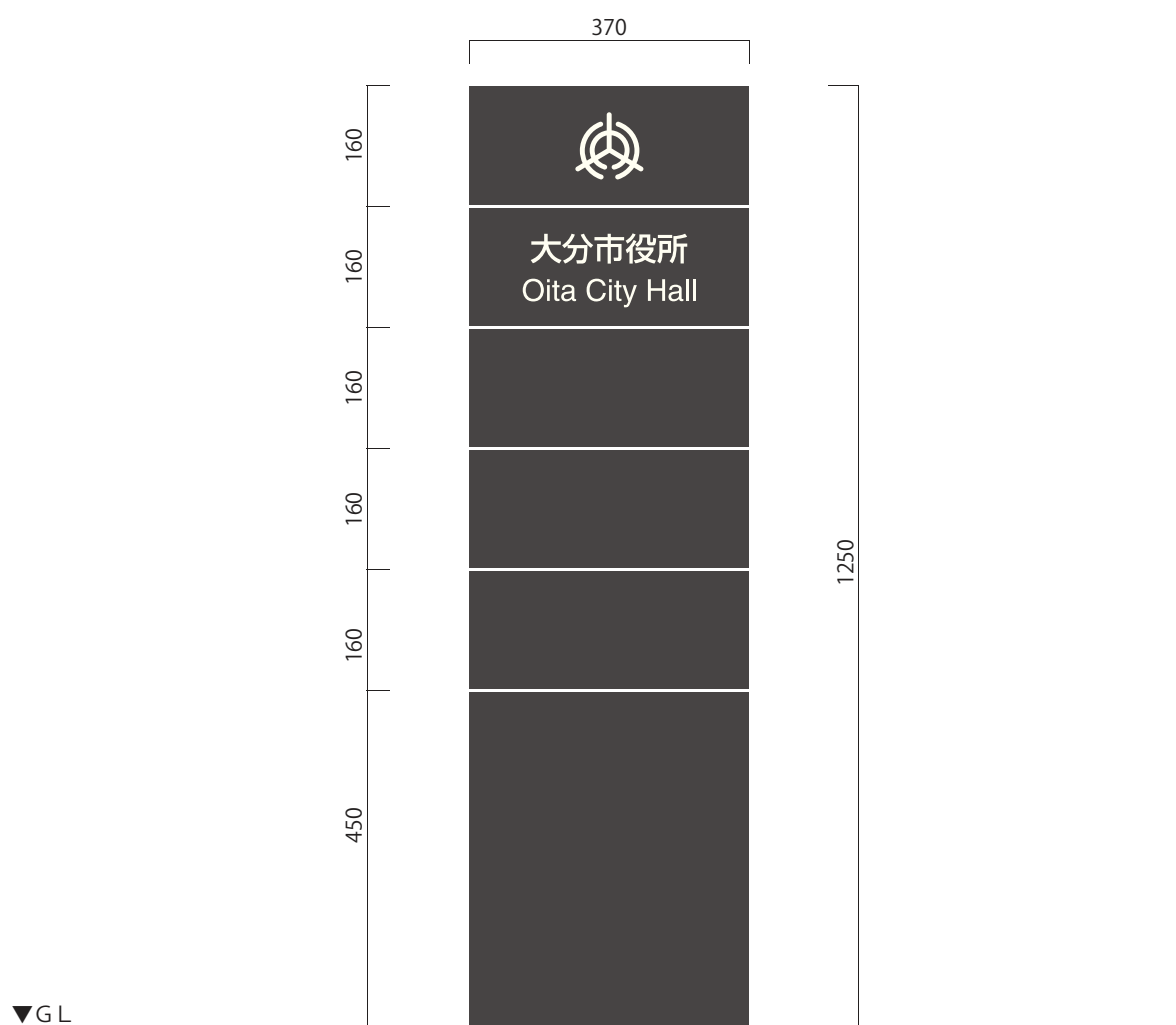
	サインの設置について	裏面の仕様
パターン A	壁面に寄せて設置し、裏面 表記が不要の場合	表面と同様の素材にする必要は ない
パターン B	サインを単独で設置する が、裏面表記が不要の場合	表面と同様の素材にし、無地と する
パターン C	サインを単独で設置し、裏 面表記が必要な場合	表面と同様の素材にし、裏面に 別途文字を記載する ※表面と同じ文字がくるとは限らない

参考設計

位置サイン：板状看板

文字、矢印色：白（C0、M0、Y5、K0）
地色：DIC 516（3分ツヤ）

サイン全体 S=1/10



位置表示 S=1/5



タイトル：和文
フォント：新ゴ
文字高：40mm
カーニング：-50/1000em

タイトル：英文
フォント：Helvetica
文字高：30mm
カーニング：-20/1000em


サイン裏面について

	サインの設置について	裏面の仕様
パターン A	壁面に寄せて設置し、裏面 表記が不要の場合	表面と同様の素材にする必要は ない
パターン B	サインを単独で設置する が、裏面表記が不要の場合	表面と同様の素材にし、無地と する
パターン C	サインを単独で設置し、裏 面表記が必要な場合	表面と同様の素材にし、裏面に 別途文字を記載する ※表面と同じ文字がくるとは限らない

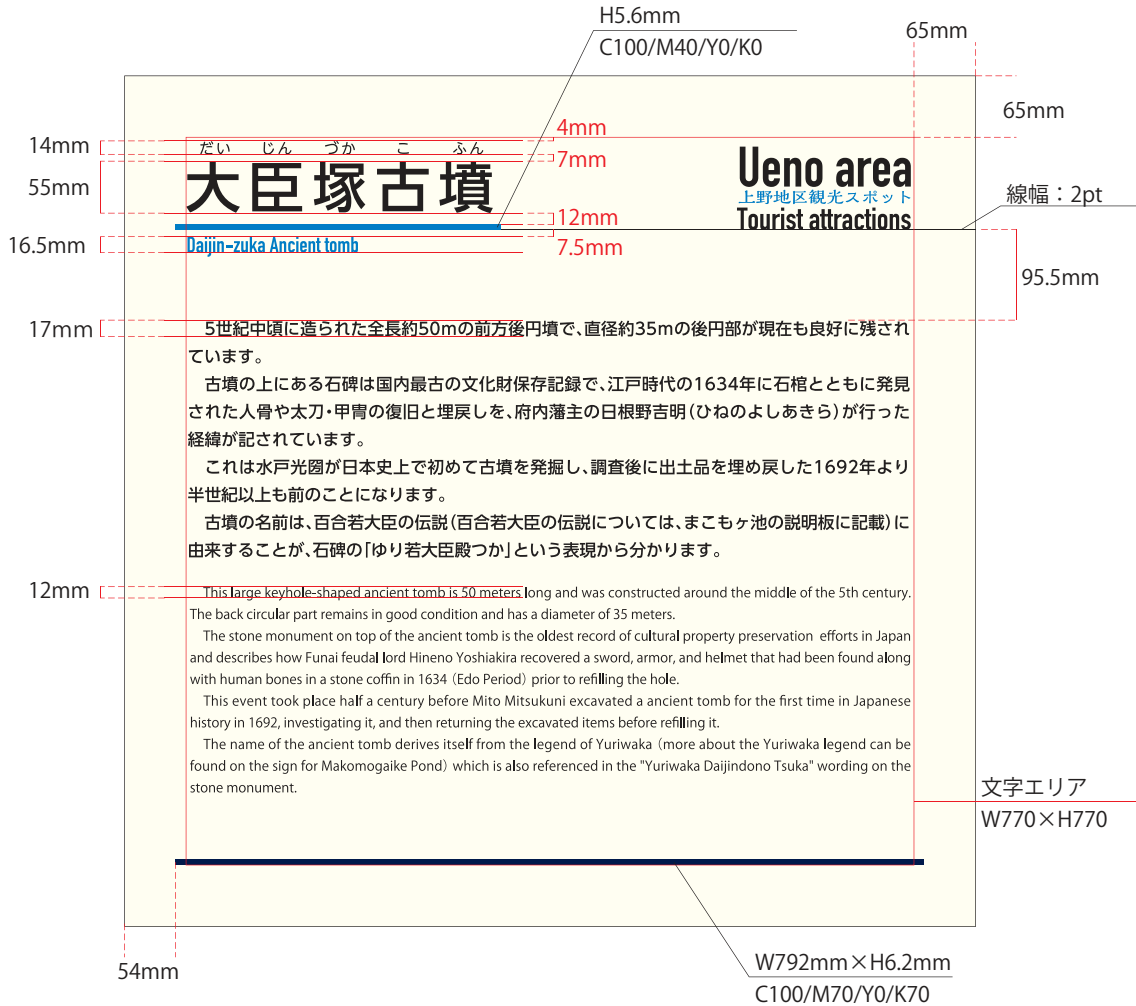
参考設計

説明サイン


サイン版面 (文字のみ) W900×H900 S=1/8



基本カラー：サイン版面
C0、M0、Y5、K0



サイン版面 (文字+写真) W1830×H920 S=1/8



参考設計

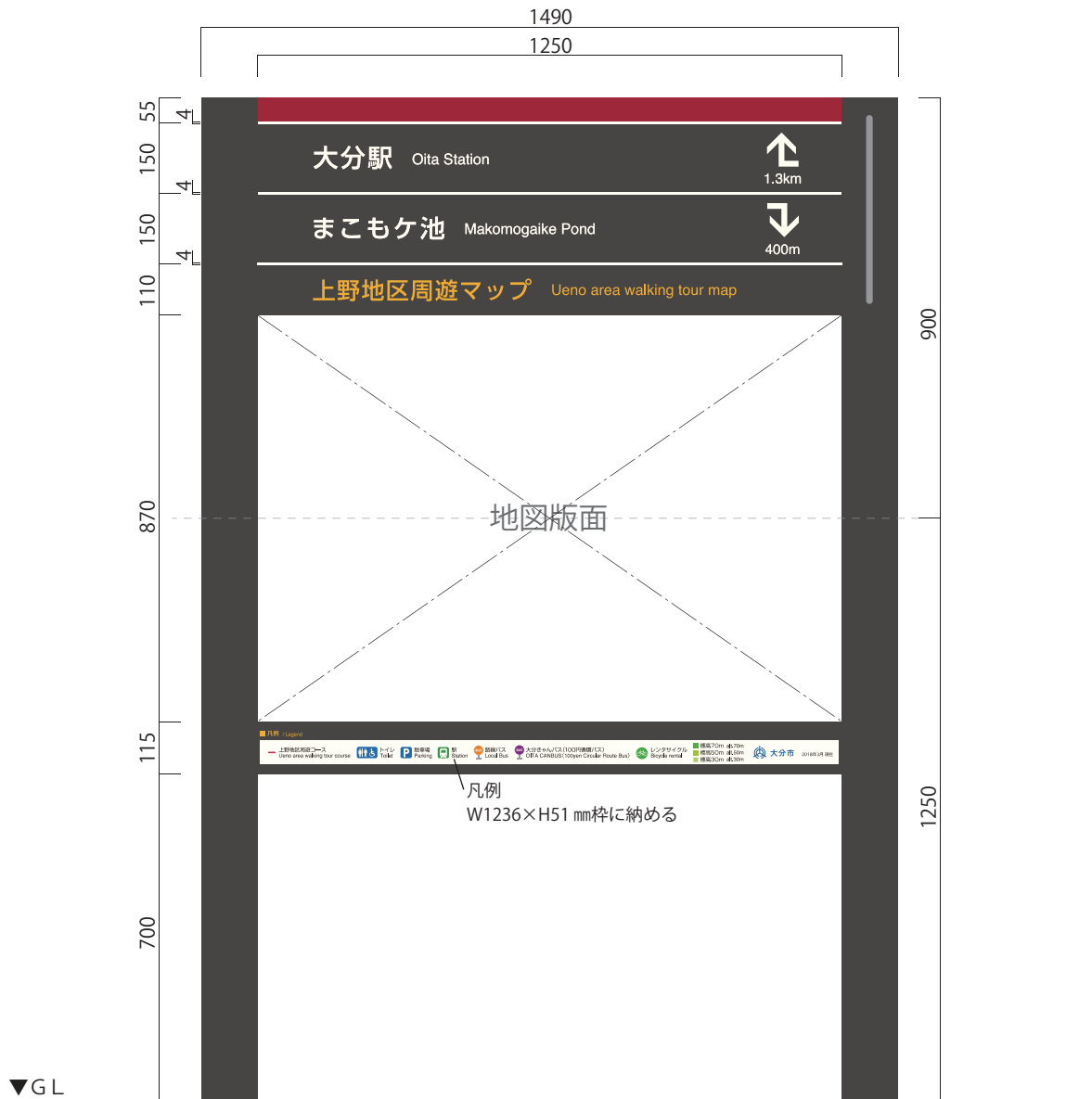
中心市街地まちあるき編：上野地区※詳細

誘導文字、矢印色：白（C0、M0、Y5、K0）

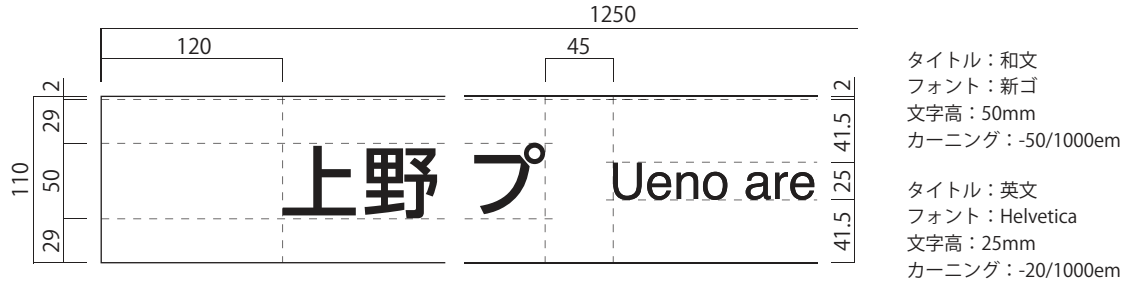
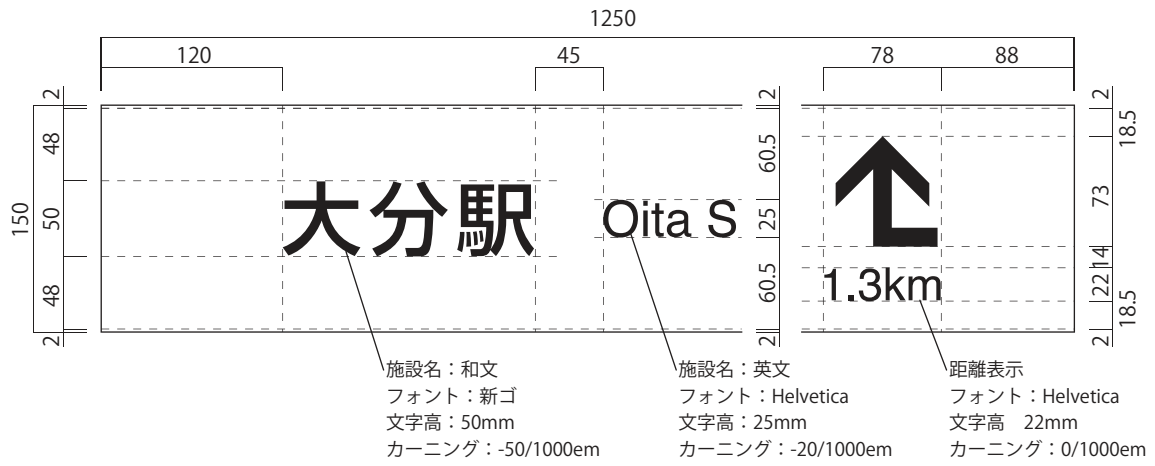
タイトル文字：オレンジ白（C5、M35、Y90、K0）

地色：DIC516（3分ツヤ）

サイン本体（大型） S=1/15



誘導・タイトル表示 (大型) S=1/5




地図版面 W1250×H870 S=1/8



上野地区周遊マップ

※色彩の詳細は、p45の「案内図の使用色」を参照

サイン本体（板状） S=1/10



【上野地区】



カラー：赤（C40、M100、Y85、K5）

文字サイズ参考 p85, 87：誘導表示・位置表示の文字の大きさ

参考設計



中心市街地まちあるき編：大友氏遺跡地区

誘導文字、矢印色：白（C0、M0、Y5、K0）
タイトル文字：オレンジ白（C5、M35、Y90、K0）
地色：DIC516（3分ツヤ）

イメージ S=1/15



カラー：緑（C92、M62、Y100、K40）
大型）文字サイズ参考 p91：誘導・タイトル表示（大型）の文字の大きさ
板状）文字サイズ参考 p85,87：誘導表示・位置表示の文字の大きさ



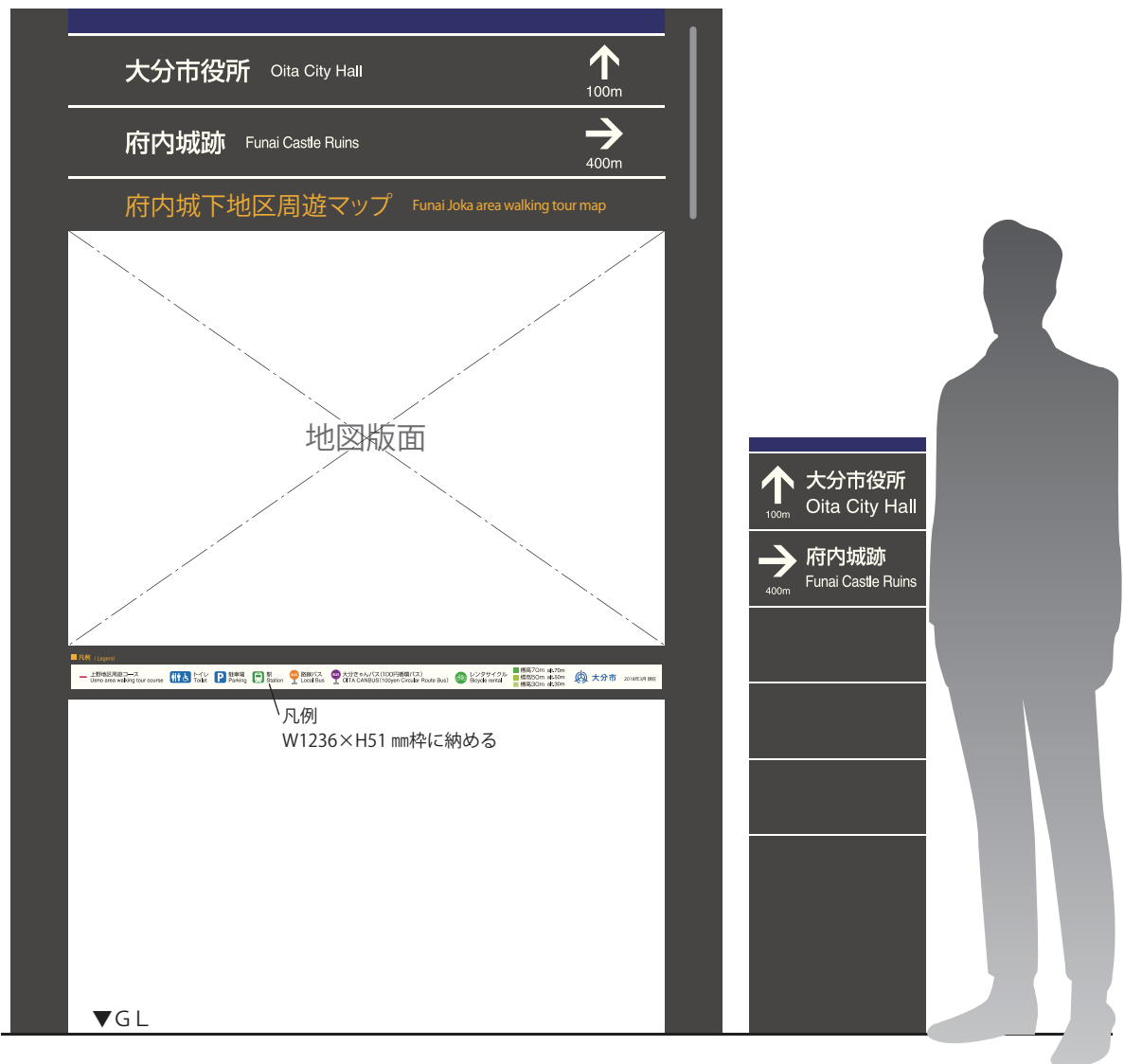
参考設計

中心市街地まちあるき編：府内城下地区

誘導文字、矢印色：白（C0、M0、Y5、K0）
タイトル文字：オレンジ白（C5、M35、Y90、K0）
地色：DIC516（3分ツヤ）

イメージ S=1/15

カラー：青（C78、M73、Y0、K47）
大型）文字サイズ参考 p91：誘導・タイトル表示（大型）の文字の大きさ
板状）文字サイズ参考 p85,87：誘導表示・位置表示の文字の大きさ



参考設計


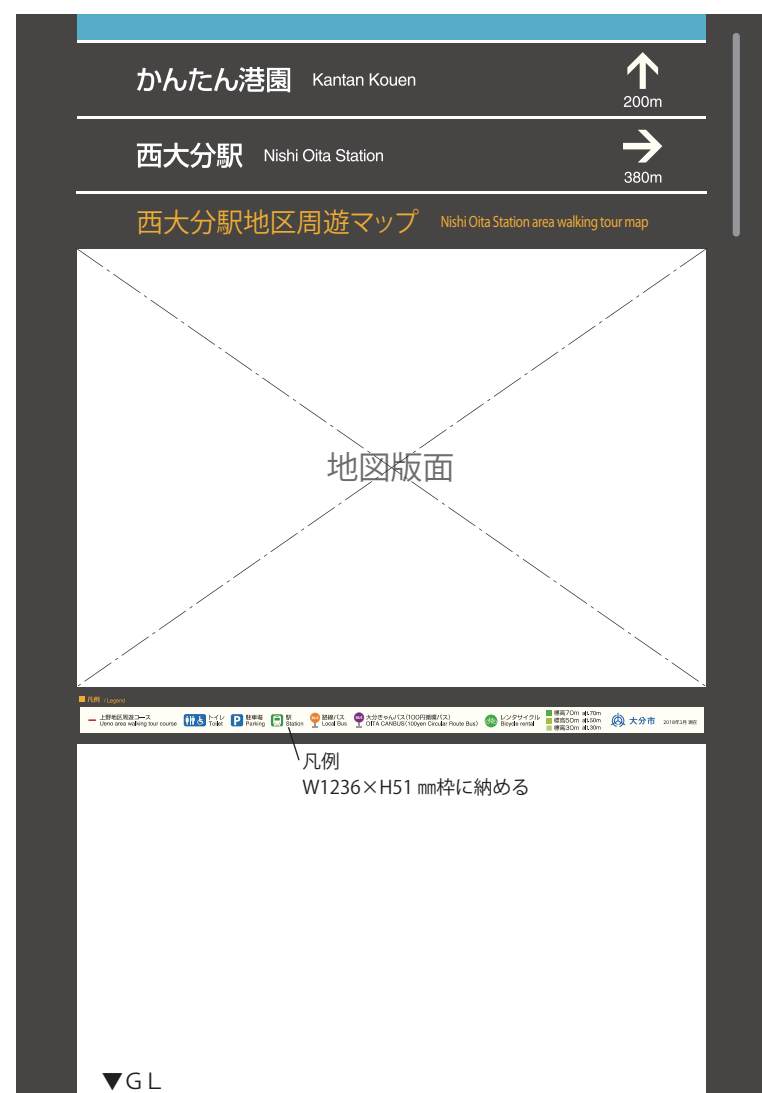
中心市街地まちあるき編：西大分駅地区

誘導文字、矢印色：白（C0、M0、Y5、K0）
タイトル文字：オレンジ白（C5、M35、Y90、K0）
地色：DIC516（3分ツヤ）

イメージ S=1/15



カラー：水色（C60、M10、Y10、K5）
大型）文字サイズ参考 p91：誘導・タイトル表示（大型）の文字の大きさ
板状）文字サイズ参考 p85, 87：誘導表示・位置表示の文字の大きさ



参考設計

エリア別カラータイプ



基本カラー：サイン本体
D I C 516 (C 86、M 83、Y 82、K 10)



基本カラー：文字色
C 0、M 0、Y 5、K 0



色彩比較イメージ



まちなか



海浜



田畑




山林

参考設計

イメージ S=1/30



カラー：ダークグレー
(C75、M70、Y70、K36)
10YR 3/0.2



色彩比較イメージ



まちなか



海浜



田畑



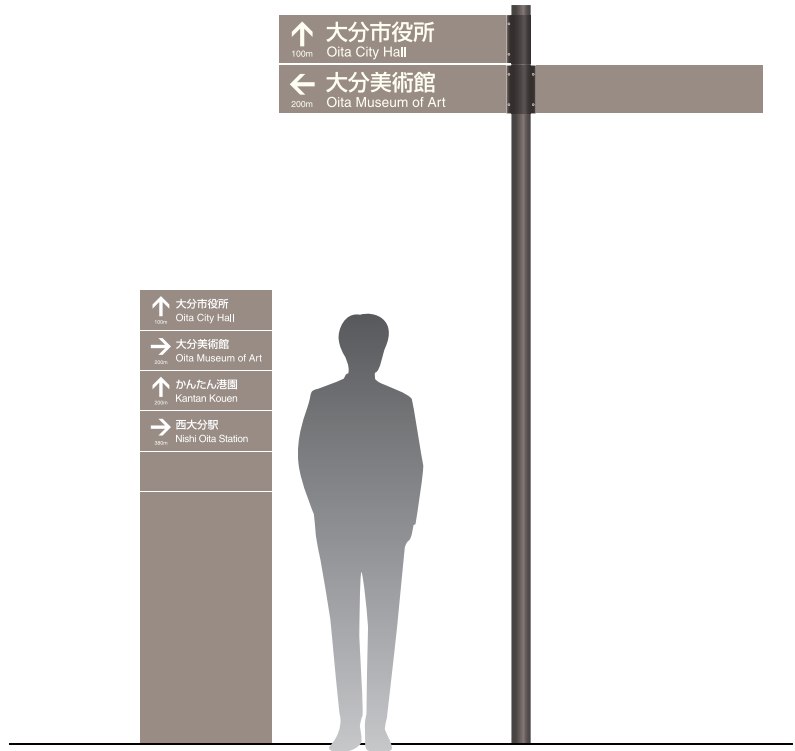
山林

参考設計

イメージ S=1/30



カラー：グレーページ
(C 45, M 43, Y 46, K 0)
10YR 6/1



色彩比較イメージ



まちなか



海浜




田畑



山林

参考設計

イメージ S=1/30



カラー：ダークブラウン
 (C77、M76、Y76、K53)
 10YR 2/1



色彩比較イメージ



まちなか



海浜



田畑



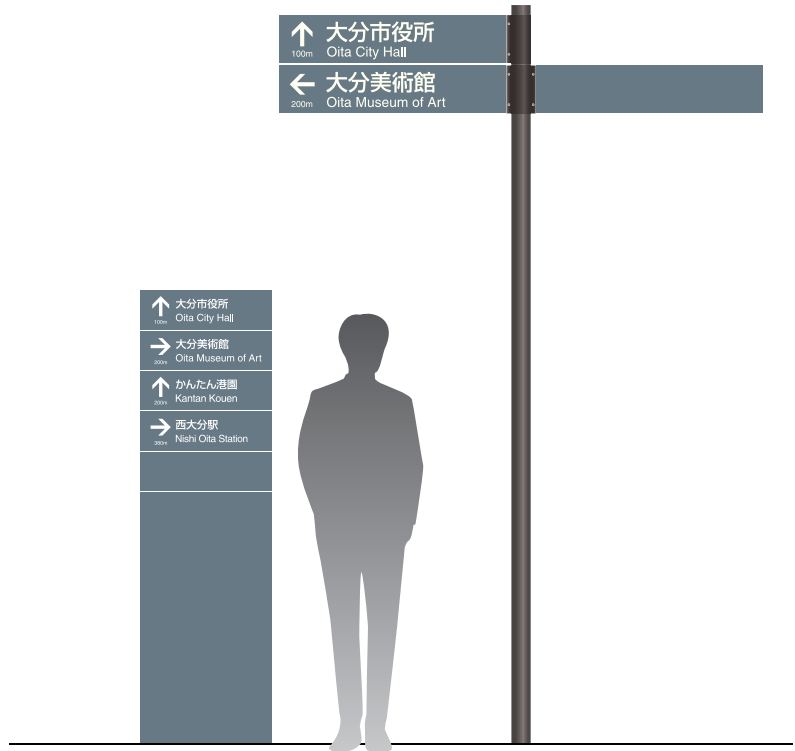
山林

参考設計

イメージ S=1/30



カラー：ブルー系①
 (C 68, M50, Y44, K0)
 10B 5/2



色彩比較イメージ



まちなか



海浜



田畑



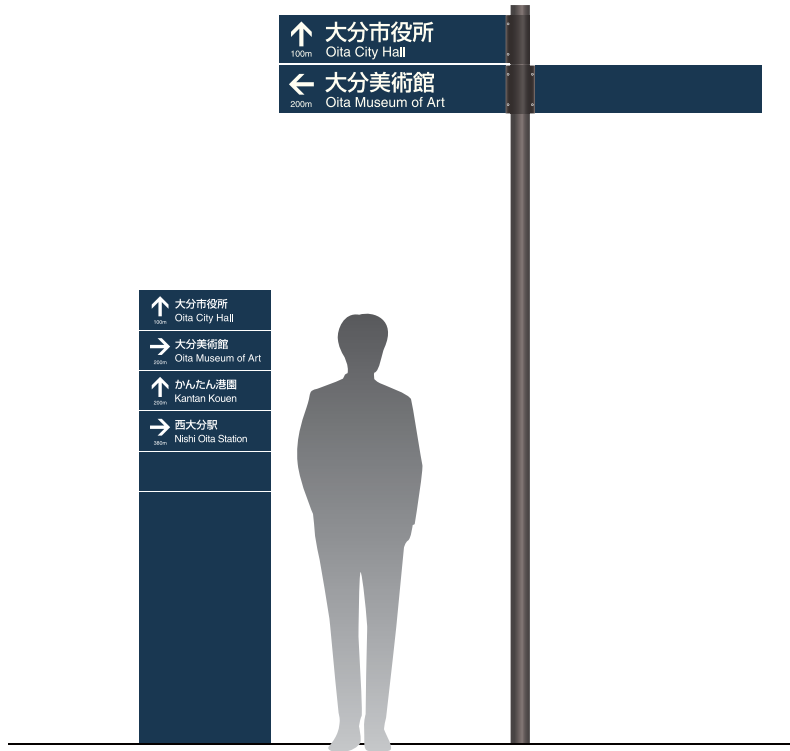
山林

参考設計

イメージ S=1/30



カラー：ブルー系②
(C100、M84、Y55、K25)
5PB 2/6



色彩比較イメージ



まちなか



海浜



田畑




山林

参考設計

イメージ S=1/30



カラー：ブルー系③
 (C 95, M73, Y 63, K 33)
 5B 2/6



色彩比較イメージ



まちなか



海浜




田畑



山林

参考設計

イメージ S=1/30



カラー：グリーン系①
(C79、M61、Y100、K37)
5G 3/2



色彩比較イメージ



まちなか



海浜



田畑




山林

参考設計

イメージ S=1/30



カラー：グリーン系②
(C 75、M66、Y 83、K 38)
5GY 3/2



色彩比較イメージ



まちなか



海浜



田畑



山林

参考設計

イメージ S=1/30



カラー：グリーン系③
(C93、M66、Y91、K53)
10G 2/4



色彩比較イメージ



まちなか



海浜



田畑



山林