



▶大分市平和都市宣言 1 ▶まえがき 2 ▶位置図 3

大分市公設地方卸売市場について

▶市場の概要 4 ▶施設の概要 8 ▶配置図 9 ▶組織の概要 10 ▶流通経路図 12

取扱高の推移

(1)推移表 13 (2)推移グラフ(青果部、水産物部) 20

総括資料

(1)総取扱高	22
(2)県内・県外別取扱高	23
(3)県内・国内・国外別取扱高	24
(4)品目別取扱高順位	25
(野菜、果実、加工品、花き)	
(鮮魚、冷凍魚、塩干加工品)	
(5)産地別取扱高順位	32
(野菜、果実、加工品、花き)	
(鮮魚、冷凍魚、塩干加工品)	
(6)輸入品目別取扱高順位	39
(野菜、果実、加工品)	
(鮮魚、冷凍魚、塩干加工品)	
(7)輸入原産国別取扱高順位	45
(野菜、果実、加工品)	
(鮮魚、冷凍魚、塩干加工品)	

青果部資料

(1)種別・月別取扱高	
①総取扱高	51
②県内・県外別	52
③県内・国内・国外別	53
(2)産地別取扱高	
①種別取扱高	54
②月別取扱高	55
(3)品目別取扱高	
①県内・国内・国外別	59
(野菜、果実、加工品)	
(4)出回期一覧	67
(5)年間最高最低取扱日	68

水産物部資料

(1)種別・月別取扱高	
①総取扱高	69
②県内・県外別	70
③県内・国内・国外別	71
(2)産地別取扱高	
①種別取扱高	72
②月別取扱高	73
(3)品目別取扱高	
①県内・国内・国外別	76
(鮮魚、冷凍魚、塩干加工品)	
(4)出回期一覧	82
(5)年間最高最低取扱日	83

# 大分市平和都市宣言

世界の恒久平和は、人類共通の願いである。

しかるに、近年、核軍備の拡張は依然として続けられ、世界平和と人類の生存に深刻な脅威をもたらしている。

我が国は世界最初の核被爆国であり、広島、長崎のあの惨禍を再び繰り返さないように、核兵器の恐ろしさ、核兵器の廃絶を全世界の人々に訴え続けていかなければならない。

大分市は、日本国憲法に掲げられている恒久平和の理念に基づき、非核三原則を守り、大分市民の平和と安全のため全力を尽くすことを誓い、ここに「平和都市」とすることを宣言する。

(昭和59年12月24日告示)

# ま え が き

ここに令和7年大分市公設地方卸売市場年報を刊行いたします。

この年報は当市場における取扱状況を編集したものであり、これにより市場の動態を明らかにし、市場行政の基礎資料とするとともに、関係業界各位の参考に資するために作成したものであります。

なお編集にあたり、ご協力いただきました関係各位に深く感謝の意を表しますとともに、今後ともより一層のご支援、ご協力をお願いいたします。

令和8年3月

大分市公設地方卸売市場

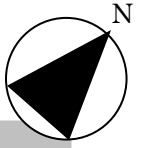
# 位置図

大分市公設地方卸売市場

大分市豊海三丁目2番1号

電話 (097)533-3113

ファックス(097)533-3120



別府湾  
住吉泊地

大成  
倉庫

O A B  
大分朝日  
放送

住吉川

G.S

大分  
銀行

至別府

臨海産業道路

至弁天大橋

中島十条交差点

大分市  
上下水道局

住友生  
命ビル

大分市役所

大分市  
消防局

至別府

国道197号

至舞鶴橋

大分  
銀行

大分  
県庁

トキハ

朝日生  
命ビル

1. 大分駅からタクシー 10分~15分
2. 大分駅からのバス便  
新川経由 ) 5号地行き  
中島経由 ) 卸売市場前下車  
(所要時間 15分~20分)

国道10号

至佐伯・宮崎方面

JR 大分駅

# 市 場 の 概 要

1. 名 称 大分市公設地方卸売市場
2. 位 置 大分市豊海3丁目2番1号 及び 大分市豊海4丁目1番1号  
電話 代表 (097) 533-3113
3. 開 設 者 大分市 (大分市長 足立 信也)
4. 開設認可 (許可) 中央卸売市場: 昭和52年 1月24日 (農林水産省指令52食流第70号)  
地方卸売市場: 平成18年 2月15日 (大分県指令安流第1号)  
(認定) 地方卸売市場: 令和 2年 6月21日 (大分県ブランド第284号)
5. 業 務 開 始 中央卸売市場: 昭和52年 2月 1日 青 果 部  
昭和52年 4月28日 水産物部  
地方卸売市場: 平成18年 4月 1日 青 果 部・水産物部
6. 開場の状況 イ) 開場の日
  - 次の日を除き毎日開場する。  
日曜日 (1月 5日及び12月25日から12月30日までの日曜日を除く)  
国民の祝日  
1月 2日から同4日まで及び12月31日  
但し、市長が特に必要と認めるときは休日に開場し、開場の日を休日とすることができる。
  - 令和7年次開催市日数
    - 青 果 部
      - ・青果 …… 245日
      - ・花き …… 206日
      - ・せり日は原則 月・水・木・金 (祝祭日を含む)
    - 水産物部 …… 253日ロ) 開場の時間  
午前 0時～午後12時  
ハ) せり開始の時刻  
青 果 部 午前 7時00分 (花 き 午前 8時00分)  
水産物部 午前 5時30分
7. 取 扱 品 目 青 果 部 野菜及び果実並びにこれらの加工品並びに冷凍食品、鳥卵及び花き  
水産物部 生鮮水産物及びその加工品並びに冷凍食品
8. 建 設 費 51億203万7千円  
(内訳)
  - 基幹施設建設工事 22億6,143万円
  - 関連施設建設工事 11億4,971万円
  - 附属施設建設工事 3億2,587万1千円
  - そ の 他 6億3,528万1千円
  - 用 地 取 得 費 7億2,974万5千円(財源内訳)
  - 国 庫 補 助 金 12億9,257万6千円
  - 地 方 債 38億230万円
  - 一 般 財 源 716万1千円

9. 沿革	昭和38年 6月	大分市中央卸売市場開設整備計画を策定
	44年 5月	大分市中央卸売市場施設整備実施計画報告書を農林水産省へ提出
	46年 3月	大分市中央卸売市場建設用地を買収
	47年 1月	卸売市場審議会において、大分市中央卸売市場整備計画が承認される
	2月	農林水産省より開設区域の指定を受ける
	48年 5月	大分市中央卸売市場開設準備対策協議会を設置
	50年 2月	大分市中央卸売市場の建設に着工
	51年10月	大分市中央卸売市場の施設が完成
	同月	大分市中央卸売市場の用地として一部を買収
	52年 1月	大分市中央卸売市場の開場
	2月	青果部の業務開始
	3月	青果会館完成
	4月	水産物部の業務開始
	53年 3月	水産会館完成・青果部仲卸倉庫完成
	55年 9月	第3次整備計画策定
	57年 1月	駐車場施設（増設）の完成
	同月	青果棟買荷保管積込所（増築）の完成
	4月	大分市中央卸売市場開場5周年記念式典
	58年 1月	冷蔵庫施設事務所（増築）の完成
	3月	青果・水産棟（ランブウェイ含む）防蝕工事の完成
	11月	青果仲卸倉庫改造及び仲卸窓新設工事の完成
	同月	水産会館屋上及び外壁防水塗膜改良加工工事完成
	60年 9月	第4次整備計画策定
	61年 3月	青果仲卸共同分荷配送センターの完成
	62年10月	大分市中央卸売市場開設10周年記念式典
	63年 3月	青果棟・水産棟屋根防水改修工事
	平成元年 3月	水産棟買荷保管積込所改良工事
	同月	冷蔵庫棟プラットホーム屋根塗膜改良工事
	同月	高架水槽及びバナナ加工所塗膜改良工事
	2年 9月	第5次整備計画策定
	3年 7月	魚類残渣処理施設設置
	12月	冷蔵庫機械設備改良工事
	5年 3月	冷蔵庫棟屋上防水改良工事・管理棟空調設備改良工事
	同月	水産仲卸売場シャッター改良工事
	6年 3月	冷蔵庫棟エレベーター設備改良工事
	同月	水産物加工所の完成
	7年 3月	バナナ加工施設機械設備改良工事
	8年 3月	第6次整備計画策定
	同月	青果・水産棟空調設備改良工事
	9年 3月	水産棟卸・仲卸売場電気設備改良工事
	11月	開設20周年記念事業「市場まつり」及び記念式典開催
	10年 3月	青果棟卸・仲卸売場電気設備改良工事
	11年 6月	水産棟屋根改良工事
	12年 3月	青果棟屋根改良工事
	4月	廃発泡スチロールの減容処理開始
	11月	「市場感謝デー」開催
	12月	高架水槽塗膜改良工事
	13年 5月	関連棟外壁改修工事
	15年 2月	青果棟倉庫屋根改修工事
	11月	「市場感謝デー」開催
	12月	青果仲卸倉庫屋根塗装工事
	16年12月	青果棟・水産棟・関連棟西側便所改修工事
	17年10月	青果棟・水産棟・関連棟東側便所改修工事

11月	水産会館屋上防水改修工事
18年 4月	大分市公設地方卸売市場へ転換
7月	花き取扱い開始
12月	青果・水産棟塗装工事
19年 8月	「夏休み!!みんなといっしょに市場体験!!」開催 (以後平成23年8月まで毎年開催)
9月	「産地見学ツアー」開催
11月	開設30周年記念事業「記念祭」開催
12月	ランプウェイ塗装工事
20年10月	水産棟南側駐車場外整備工事
11・12月	「産地見学ツアー」開催
21年 2月	定期市の「市民感謝デー」を開始 (2月14日、以後毎月第2土曜日開催)
9月	調理実習室完成
22年 3月	関連商品売場リニューアル工事
12月	青果棟南側駐車場整備工事
23年 3月	管理棟電気室改修工事
24年 3月	青果棟屋上防水改修工事
同月	中央道整備工事
同月	青果棟・水産棟・関連棟電気室改修工事
8月	青果棟屋上防水改修工事
12月	バナナ加工所電気室改修工事
25年 3月	冷蔵庫棟塔屋防水・外壁改修工事
26年 2月	冷蔵庫棟電気室及び1階天井改修工事
9月	高架水槽解体工事
27年 3月	水産加工所高圧受電設備取替工事・高圧ケーブル取替工事
28年 1月	卸売場棟北側駐車場舗装工事
29年 3月	水産仲卸売場シャッター改修工事
10月	大分市公設地方卸売市場開設40周年記念式典
12月	青果会館耐震補強工事
31年 2月	管理棟高圧機器更新工事
3月	管理棟空調設備更新工事
令和2年 2月	青果棟・水産棟空調設備及び高圧機器更新工事
5月	冷蔵庫棟冷蔵設備更新工事及び電気設備更新工事
6月	「大分市公設地方卸売市場業務条例」改正
3年 2月	関連商品売場棟高圧機器更新工事
11月	倉庫A・B耐震補強及び電気設備工事
同月	倉庫B耐震補強に伴う機械設備工事
12月	水産会館代替施設の設置
4年 2月	倉庫Aシャッター改修工事
3月	冷蔵庫棟受変電設備改修工事
12月	冷蔵庫棟旧冷蔵設備撤去工事
5年 1月	水産会館解体に伴う電気設備工事
2月	バナナ加工所シャッター改修及び電気設備工事
3月	水産会館解体工事
同月	大分市公設地方卸売市場経営戦略策定
7月	冷凍冷蔵機器改修工事
同月	あら置場解体に伴う電気設備工事
8月	あら置場解体工事
6年 3月	高圧ケーブル更新工事(青果棟及び関連商品売場棟)
同月	西側ブロック塀改修工事
同月	舗装改修工事
同月	側溝改修工事
7年 2月	側溝改修工事
同月	管理棟屋上防水改修工事
3月	青果棟屋上防水改修工事

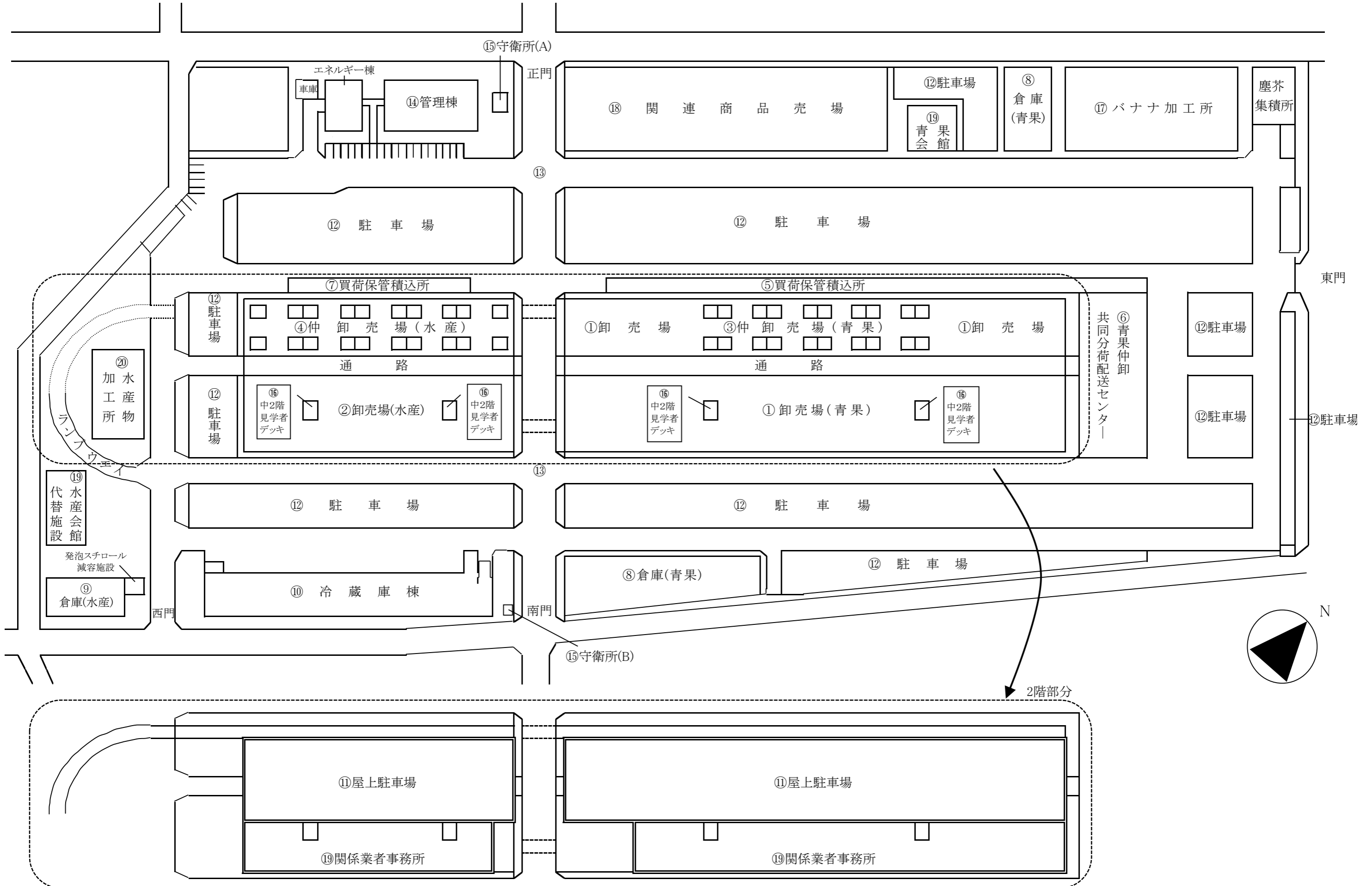
同月	区画線修繕工事
9月	管理棟電気室空気調和設備改修工事
11月	青果棟東側2階トイレ改修工事
同月	青果棟東側2階トイレ改修給排水衛生設備工事

# 施 設 の 概 要

市場敷地面積	90,285 m <sup>2</sup>
--------	-----------------------

施設の種類	区分	位置	規模 m <sup>2</sup>	構 造	
卸 売 場	青 果	①	9,319	鉄骨造及び鉄筋コンクリート造	
	水 産	②	3,701		
仲 卸 売 場	青 果	③	2,070	鉄骨造及び鉄筋コンクリート造	
	水 産	④	2,178		
買 荷 保 管 所 積 込 所	青 果	⑤	2,282	鉄骨造	
		⑥	1,668	(青果仲卸分配配送センター)鉄骨造	
	水 産	⑦	1,117	鉄骨造	
倉 庫	青 果	⑧	2,331	鉄骨造	
	水 産	⑨	1,410	鉄骨造	
冷 蔵 庫		⑩	5,626	鉄筋コンクリート造	
駐 車 場	屋 上	⑪	10,670	250台	アスファルト舗装 (屋上は構築物を含む)
	地 上	⑫	23,393	1,158台	
構 内 舗 装		⑬	25,573	アスファルト舗装	
管 理 事 務 所		⑭	1,714	鉄筋コンクリート造	
守 衛 所 A ・ B		⑮	54	鉄筋コンクリート造	
見 学 者 デ ッ キ		⑯	176	鉄筋コンクリート造	
バ ナ ナ 加 工 所		⑰	1,667	鉄筋コンクリート造一部鉄骨造	
関 連 商 品 売 場		⑱	3,767	鉄筋コンクリート造	
関 係 業 者 事 務 所		⑲	5,254	鉄筋コンクリート造及び鉄骨造	
水 産 物 加 工 所		⑳	780	鉄骨造	

# 配置図



# 組 織 の 概 要

(1) 全 体

令和7年12月31日現在

	開 設 者	大分市長 足 立 信 也			
	場 長	池 平 勇 人			
業 者 内 容	卸 売 業 者	青 果 部	1社	水 産 物 部	2社
	仲 卸 業 者	青 果 部	10社	水 産 物 部	11社
	売 買 参 加 者	青 果 部	145業者	水 産 物 部	74業者
	関 連 事 業 者 39業者	第1種関連事業者（食料品卸売業・冷蔵庫業・その他） 21業者 食肉2、練製品2、カレー1、菓子販売1、茶・嗜好食品1、 こんにゃく・もやし1、冷凍食品販売1、段ボール販売1、 甘栗製造・販売1、焼き芋販売1、冷蔵庫業1、精算会社2、 情報処理サービス1、食料品加工販売3、弁当販売2			
		第2種関連事業者（金融業・日用品雑貨包装資材販売業・その他） 18業者 飲食業8、包装資材1、花き2、整体・野菜加工1、整体1、 加工品販売1、魚函サービス1、清掃1、金融機関2			
買 出 人	青 果 部	126業者	水 産 物 部	220業者	

(2) 卸売業者

令和7年12月31日現在

	卸 売 業 者 (代 表 者 名)	払 込 済 資 本 金	従 業 員 数			電 話	業 務 開 始 年 月 日
			計	役 員	職 員		
青 果 部	丸果大分大同青果株式会社 代表取締役社長 小 野 秀 幸	75,000千円	53人	3人	50人	533-3232	S52. 2. 1
水 産	大分魚市株式会社 代表取締役社長 山 上 誠 二	80,000千円	30人	5人	25人	533-3365	S52. 4. 28
物 部	株式会社大分水産 代表取締役社長 仲 正 行	80,000千円	26人	3人	23人	533-3316	H25. 4. 1

# 組 織 の 概 要

## (3) 仲卸業者

青 果 部

水 産 物 部

令和7年12月31日現在

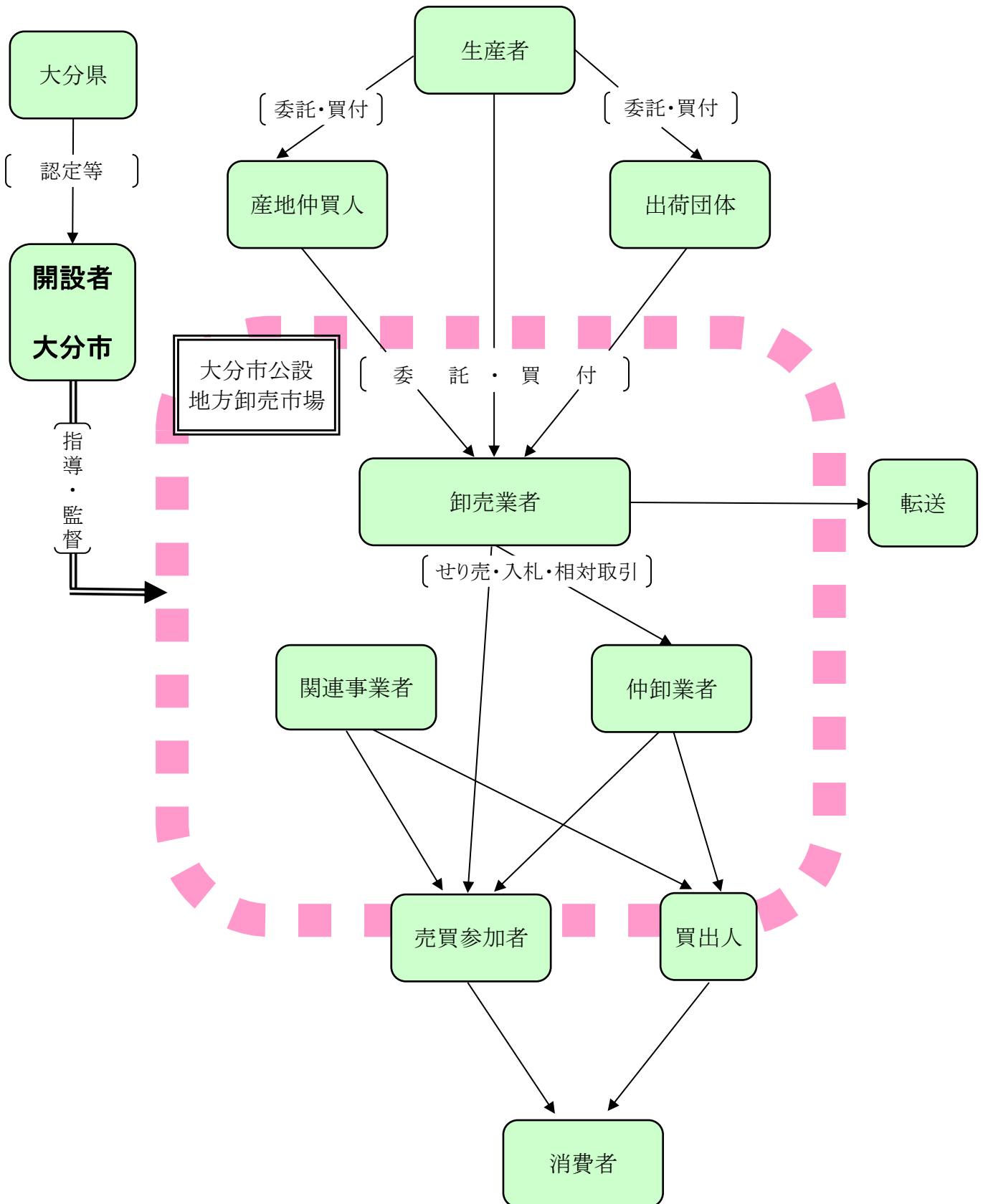
No.	社 名	代 表 者	電 話	社 名	代 表 者	電 話
1	(有)丸京青果	安 部 英 俊	533-3162	(有)目代食品	目 代 雄 一	533-3263
2	(有)三和青果	十 時 星 憲	533-3185	(株)中央海産	武 田 淳 也	533-3268
3	(株)大分中青	安 部 明	533-3183	豊後水産(株)	高 野 政 樹	533-3203
4	(有)後藤青果	池 邊 英 利	533-3166	(株)村上利吉商店	大 塚 修 平	533-3283
5	タイコー青果(株)	黄 梅 雄	533-3168	(有)東洋水産	岩 崎 重 美	533-3255
6	日豊青果(株)	櫻 井 太 郎	533-3186	村田水産(有)	笠 木 広 昭	533-3289
7	(株)大分中央農産	渡 邊 大 輔	533-3171	(株)黒潮海産	賀 來 教 行	533-3277
8	丸一青果(株)	友 永 剛 三	533-3177	(有)一海産	鈴 木 孝	533-3288
9	(株)大印大分青果	渡 邊 孝 好	533-3175	(有)丸豊水産	安 東 晋 一	533-3260
10	(株)大野屋	笠 置 泰 文	533-3180	(有)指原水産	指 原 利 治	533-3266
11				(株)丸井水産	丸 井 弘 昭	533-3270

## (4) 市場内関係団体

令和7年12月31日現在

	区 別	団 体 名	電 話	代 表 者 名
	場 内 協 議 会	大分市公設地方卸売市場運営協議会	事 務 局 大分水産物精算(株) 533-3051	会 長 小 野 秀 幸
青 果 部	仲卸業者	大分市青果仲卸協同組合	533-3056	理事長 友 永 剛 三
	売 買 参 加 者	大分市青果商業協同組合	533-3322	理事長 笠 木 秀 昭
水 産 物 部	仲卸業者	大分市水産物仲卸協同組合	533-3280	理事長 笠 木 広 昭
	売 買 参 加 者	大分市水産物小売商業協同組合	533-3369	理事長 塩 手 和 幸

# 流通経路図



# 年次別取扱高推移表

単位・数量：kg 金額：円 単価：円/kg  
%の数值は前年対比

No. 1

年次		52		53		54		55		56		57		58		
開市日数	青果部	275		295		297		298		295		297		294		
	水産物部	202		295		295		298		295		296		296		
総合計	数量	87,865,706		102,018,375	116.1%	99,133,226	97.2%	97,738,932	98.6%	101,932,838	104.3%	105,165,582	103.2%	106,339,321	101.1%	
	金額	17,359,857,118		22,492,062,898	129.6%	21,947,932,450	97.6%	23,883,962,332	108.8%	25,305,358,298	106.0%	24,960,200,805	98.6%	26,414,485,103	105.8%	
	単価	198		220	111.1%	221	100.5%	244	110.4%	248	101.6%	237	95.6%	248	104.6%	
青果部	野菜	数量	40,318,247		44,288,952	109.8%	46,298,414	104.5%	46,686,397	100.8%	50,796,307	108.8%	52,511,671	103.4%	54,059,887	102.9%
		金額	4,140,780,711		4,823,556,111	116.5%	5,360,173,164	111.1%	7,104,326,863	132.5%	7,430,696,540	104.6%	6,551,379,557	88.2%	7,859,825,838	120.0%
		単価	103		109	105.8%	116	106.4%	152	131.0%	146	96.1%	125	85.6%	145	116.0%
	果実	数量	31,890,446		34,669,968	108.7%	33,280,740	96.0%	32,351,635	97.2%	32,817,019	101.4%	35,010,437	106.7%	33,952,957	97.0%
		金額	5,164,457,297		5,753,549,225	111.4%	5,907,199,245	102.7%	5,792,241,320	98.1%	6,659,067,641	115.0%	6,872,813,640	103.2%	7,106,073,419	103.4%
		単価	162		166	102.5%	177	106.6%	179	101.1%	203	113.4%	196	96.6%	209	106.6%
	加工品	数量	530,150		573,760	108.2%	676,464	117.9%	529,075	78.2%	461,480	87.2%	585,070	126.8%	858,779	146.8%
		金額	156,162,479		165,365,724	105.9%	219,805,060	132.9%	204,716,901	93.1%	181,298,279	88.6%	220,610,028	121.7%	306,918,291	139.1%
		単価	295		288	97.6%	325	112.8%	387	119.1%	393	101.6%	377	95.9%	357	94.7%
	青果合計	数量	72,738,843		79,532,680	109.3%	80,255,618	100.9%	79,567,107	99.1%	84,074,806	105.7%	88,107,178	104.8%	88,871,623	100.9%
		金額	9,461,400,487		10,742,471,060	113.5%	11,487,177,469	106.9%	13,101,285,084	114.1%	14,271,062,460	108.9%	13,644,803,225	95.6%	15,272,817,548	111.9%
		単価	130		135	103.8%	143	105.9%	165	115.4%	170	103.0%	155	91.2%	172	111.0%
水産物部	鮮魚	数量	8,473,293		12,906,410	152.3%	12,997,912	100.7%	12,620,382	97.1%	12,633,443	100.1%	12,403,560	98.2%	12,626,223	101.8%
		金額	3,966,004,439		6,297,668,633	158.8%	6,849,754,795	108.8%	7,339,043,647	107.1%	7,474,815,223	101.8%	7,709,892,545	103.1%	7,637,239,647	99.1%
		単価	468		488	104.3%	527	108.0%	582	110.4%	592	101.7%	622	105.1%	605	97.3%
	冷凍魚	数量	3,580,517		5,964,381	166.6%	2,732,602	45.8%	2,022,048	74.0%	2,074,959	102.6%	1,919,401	92.5%	2,193,267	114.3%
		金額	1,704,155,453		2,935,805,884	172.3%	1,596,376,915	54.4%	1,298,171,241	81.3%	1,422,211,023	109.6%	1,469,849,354	103.3%	1,462,101,519	99.5%
		単価	476		492	103.4%	584	118.7%	642	109.9%	685	106.7%	766	111.8%	667	87.1%
	塩干加工品	数量	3,073,053		3,614,904	117.6%	3,147,094	87.1%	3,529,395	112.1%	3,149,630	89.2%	2,735,443	86.8%	2,648,209	96.8%
		金額	2,228,296,739		2,516,117,321	112.9%	2,014,623,271	80.1%	2,145,462,360	106.5%	2,137,269,592	99.6%	2,135,655,681	99.9%	2,042,326,389	95.6%
		単価	725		696	96.0%	640	92.0%	608	95.0%	679	111.7%	781	115.0%	771	98.7%
	水産物合計	数量	15,126,863		22,485,695	148.6%	18,877,608	84.0%	18,171,825	96.3%	17,858,032	98.3%	17,058,404	95.5%	17,467,698	102.4%
		金額	7,898,456,631		11,749,591,838	148.8%	10,460,754,981	89.0%	10,782,677,248	103.1%	11,034,295,838	102.3%	11,315,397,580	102.5%	11,141,667,555	98.5%
		単価	522		523	100.2%	554	105.9%	593	107.0%	618	104.2%	663	107.3%	638	96.2%

(注：52年の数值は開場からの実績・青果：52. 2. 1 水産：52. 4. 28)

(注：数量、金額の誤差は四捨五入による端数処理によるもの)

# 年次別取扱高推移表

単位・数量：kg 金額：円 単価：円/kg  
%の値は前年対比

No. 2

年次		59		60		61		62		63		元		2		
開市日数	青果部	294		292		293		294		293		290		283		
	水産物部	296		295		294		295		296		294		291		
総合計	数量	108,354,008	101.9%	106,896,889	98.7%	111,536,191	104.3%	115,428,220	103.5%	120,046,767	104.0%	117,428,494	97.8%	114,477,667	97.5%	
	金額	26,785,788,226	101.4%	27,630,435,919	103.2%	27,002,132,029	97.7%	27,722,219,531	102.7%	29,704,104,823	107.1%	30,329,479,098	102.1%	32,753,832,356	108.0%	
	単価	247	99.6%	258	104.5%	242	93.8%	240	99.2%	247	102.9%	258	104.5%	286	110.9%	
青果部	野菜	数量	55,923,061	103.4%	55,876,634	99.9%	57,356,321	102.6%	57,467,897	100.2%	59,305,374	103.2%	58,997,986	99.5%	58,808,687	99.7%
		金額	8,077,034,653	102.8%	7,945,617,478	98.4%	7,774,105,108	97.8%	8,117,459,388	104.4%	9,331,399,839	115.0%	9,206,639,461	98.7%	10,645,961,324	115.6%
		単価	144	99.3%	142	98.6%	136	95.8%	141	103.7%	157	111.3%	156	99.4%	181	116.0%
	果実	数量	34,146,211	100.6%	32,029,095	93.8%	34,377,884	107.3%	37,741,639	109.8%	40,485,189	107.3%	40,227,814	99.4%	38,889,315	96.7%
		金額	7,317,722,665	103.0%	8,112,193,300	110.9%	7,359,315,488	90.7%	7,472,421,515	101.5%	8,162,413,453	109.2%	9,026,882,532	110.6%	10,177,882,170	112.8%
		単価	214	102.4%	253	118.2%	214	84.6%	198	92.5%	202	102.0%	224	110.9%	262	117.0%
	加工品	数量	989,386	115.2%	1,171,102	118.4%	1,351,142	115.4%	1,750,820	129.6%	2,017,015	115.2%	1,832,592	90.9%	1,214,435	66.3%
		金額	350,313,650	114.1%	334,540,703	95.5%	477,518,641	142.7%	674,506,482	141.3%	801,409,308	118.8%	806,345,472	100.6%	461,388,195	57.2%
		単価	354	99.2%	286	80.8%	353	123.4%	385	109.1%	397	103.1%	440	110.8%	380	86.4%
	青果合計	数量	91,058,658	102.5%	89,076,831	97.8%	93,085,347	104.5%	96,960,356	104.2%	101,807,578	105.0%	101,058,392	99.3%	98,912,437	97.9%
		金額	15,745,070,968	103.1%	16,392,351,481	104.1%	15,610,939,237	95.2%	16,264,387,385	104.2%	18,295,222,600	112.5%	19,039,867,465	104.1%	21,285,231,689	111.8%
		単価	173	100.6%	184	106.4%	168	91.3%	168	100.0%	180	107.1%	188	104.4%	215	114.4%
水産物部	鮮魚	数量	12,382,635	98.1%	12,808,097	103.4%	13,296,726	103.8%	13,567,499	102.0%	13,230,850	97.5%	11,940,910	90.3%	11,531,991	96.6%
		金額	7,504,621,791	98.3%	7,465,321,617	99.5%	7,535,045,091	100.9%	7,361,849,966	97.7%	7,493,179,761	101.8%	7,634,384,435	101.9%	7,858,624,309	102.9%
		単価	606	100.2%	583	96.2%	567	97.3%	543	95.8%	566	104.2%	639	112.9%	681	106.6%
	冷凍魚	数量	2,212,694	100.9%	2,372,756	107.2%	2,487,799	104.8%	2,356,722	94.7%	2,489,159	105.6%	2,074,659	83.3%	1,865,488	89.9%
		金額	1,457,614,185	99.7%	1,660,932,395	113.9%	1,642,217,189	98.9%	1,895,940,354	115.5%	1,687,597,308	89.0%	1,550,548,412	91.9%	1,520,356,883	98.1%
		単価	659	98.8%	700	106.2%	660	94.3%	804	121.8%	678	84.3%	747	110.2%	815	109.1%
	塩干加工品	数量	2,700,022	102.0%	2,639,205	97.7%	2,666,319	101.0%	2,543,643	95.4%	2,519,179	99.0%	2,354,533	93.5%	2,167,751	92.1%
		金額	2,078,481,282	101.8%	2,111,830,426	101.6%	2,213,930,512	104.8%	2,200,041,826	99.4%	2,228,105,154	101.3%	2,104,678,786	94.5%	2,089,619,475	99.3%
		単価	770	99.9%	800	103.9%	830	103.8%	865	104.2%	884	102.2%	894	101.1%	964	107.8%
	水産物合計	数量	17,295,350	99.0%	17,820,058	103.0%	18,450,844	103.5%	18,467,864	100.1%	18,239,189	98.8%	16,370,102	89.8%	15,565,230	95.1%
		金額	11,040,717,258	99.1%	11,238,084,438	101.8%	11,391,192,792	101.4%	11,457,832,146	100.6%	11,408,882,223	99.6%	11,289,611,633	99.0%	11,468,600,667	101.6%
		単価	638	100.0%	631	98.9%	617	97.8%	620	100.5%	626	101.0%	690	110.2%	737	106.8%

(注：数量、金額の誤差は四捨五入による端数処理によるもの)

# 年次別取扱高推移表

単位・数量：kg 金額：円 単価：円/kg  
%の数値は前年対比

No. 3

年次		3		4		5		6		7		8		9		
開市日数	青果部	270		273		271		271		272		272		272		
	水産物部	281		285		279		279		278		278		278		
総合計	数量	115,098,474	100.5%	121,147,082	105.3%	123,474,047	101.9%	123,544,981	100.1%	123,849,216	100.2%	119,107,891	96.2%	118,689,556	99.6%	
	金額	35,093,337,401	107.1%	33,182,647,812	94.6%	35,468,345,473	106.9%	34,832,584,799	98.2%	34,006,847,397	97.6%	34,283,859,921	100.8%	34,603,974,381	100.9%	
	単価	305	106.6%	274	89.8%	287	104.7%	282	98.3%	275	97.5%	288	104.7%	292	101.4%	
青果部	野菜	数量	59,975,897	102.0%	64,502,194	107.5%	62,659,180	97.1%	63,413,566	101.2%	65,276,006	102.9%	64,792,564	99.3%	62,884,071	97.1%
		金額	12,122,098,442	113.9%	10,194,649,221	84.1%	12,604,799,840	123.6%	11,903,676,173	94.4%	11,575,703,567	97.2%	11,459,837,513	99.0%	11,043,584,717	96.4%
		単価	202	111.6%	158	78.2%	201	127.2%	188	93.5%	177	94.1%	177	100.0%	176	99.4%
	果実	数量	38,623,101	99.3%	39,201,265	101.5%	42,600,209	108.7%	41,221,653	96.8%	39,505,111	95.8%	35,592,118	90.1%	35,301,218	99.2%
		金額	10,673,320,836	104.9%	10,402,230,760	97.5%	9,994,375,636	96.1%	10,083,476,962	100.9%	9,420,643,454	93.4%	9,289,239,604	98.6%	8,710,769,022	93.8%
		単価	276	105.3%	265	96.0%	235	88.7%	245	104.3%	238	97.1%	261	109.7%	247	94.6%
	加工品	数量	1,161,580	95.6%	1,247,943	107.4%	1,932,627	154.9%	2,039,331	105.5%	1,992,228	97.7%	1,938,639	97.3%	2,911,203	150.2%
		金額	569,751,183	123.5%	568,547,472	99.8%	755,900,484	133.0%	720,481,792	95.3%	690,716,881	95.9%	642,791,814	93.1%	765,147,319	119.0%
		単価	490	128.9%	456	93.1%	391	85.7%	353	90.3%	347	98.3%	332	95.7%	263	79.2%
	青果合計	数量	99,760,578	100.9%	104,951,402	105.2%	107,192,016	102.1%	106,674,550	99.5%	106,773,345	100.1%	102,323,321	95.8%	101,096,492	98.8%
		金額	23,365,170,461	109.8%	21,165,427,453	90.6%	23,355,075,960	110.3%	22,707,634,927	97.2%	21,687,063,902	95.5%	21,391,868,931	98.6%	20,519,501,058	95.9%
		単価	234	108.8%	202	86.3%	218	107.9%	213	97.7%	203	95.3%	209	103.0%	203	97.1%
水産物部	鮮魚	数量	11,428,698	99.1%	11,887,118	104.0%	12,126,622	102.0%	12,074,338	99.6%	12,247,828	101.4%	12,083,930	98.7%	12,589,129	104.2%
		金額	8,249,172,947	105.0%	8,480,205,942	102.8%	8,588,435,458	101.3%	8,427,744,200	98.1%	8,715,278,551	103.4%	8,916,693,266	102.3%	9,420,243,537	105.6%
		単価	722	106.0%	713	98.8%	708	99.3%	698	98.6%	712	102.0%	738	103.7%	748	101.4%
	冷凍魚	数量	1,776,673	95.2%	1,811,945	102.0%	1,753,743	96.8%	2,440,853	139.2%	2,658,642	108.9%	2,501,847	94.1%	2,451,083	98.0%
		金額	1,506,380,222	99.1%	1,357,403,484	90.1%	1,410,562,245	103.9%	1,772,637,941	125.7%	1,712,076,326	96.6%	2,033,811,648	118.8%	2,187,787,282	107.6%
		単価	848	104.0%	749	88.3%	804	107.3%	726	90.3%	644	88.7%	813	126.2%	893	109.8%
	塩干加工品	数量	2,132,524	98.4%	2,496,617	117.1%	2,401,666	96.2%	2,355,239	98.1%	2,169,401	92.1%	2,198,793	101.4%	2,552,852	116.1%
		金額	1,972,613,771	94.4%	2,179,610,933	110.5%	2,114,271,810	97.0%	1,924,567,731	91.0%	1,892,428,618	98.3%	1,941,486,076	102.6%	2,476,442,504	127.6%
		単価	925	96.0%	873	94.4%	880	100.8%	817	92.8%	872	106.7%	883	101.3%	970	109.9%
	水産物合計	数量	15,337,896	98.5%	16,195,680	105.6%	16,282,031	100.5%	16,870,431	103.6%	17,075,871	101.2%	16,784,570	98.3%	17,593,064	104.8%
		金額	11,728,166,940	102.3%	12,017,220,359	102.5%	12,113,269,513	100.8%	12,124,949,872	100.1%	12,319,783,495	101.6%	12,891,990,990	104.6%	14,084,473,323	109.2%
		単価	765	103.8%	742	97.0%	744	100.3%	719	96.6%	721	100.3%	768	106.5%	801	104.3%

(注：数量、金額の誤差は四捨五入による端数処理によるもの)

# 年次別取扱高推移表

単位・数量：kg 金額：円 単価：円/kg  
%の数值は前年対比

No. 4

年次		10		11		12		13		14		15		16		
開市日数	青果部	273		271		272		272		271		272		277		
	水産物部	277		277		279		278		278		281		280		
総合計	数量	122,211,728	103.0%	123,102,697	100.7%	127,701,539	103.7%	124,565,373	97.5%	107,910,174	86.6%	106,418,039	98.6%	104,880,811	98.6%	
	金額	36,546,382,455	105.6%	34,101,472,128	93.3%	32,361,117,181	94.9%	31,456,991,037	97.2%	28,054,693,539	89.2%	27,858,387,920	99.3%	27,573,535,491	99.0%	
	単価	299	102.4%	277	92.6%	253	91.3%	253	100.0%	260	102.8%	262	100.8%	263	100.4%	
青果部	野菜	数量	63,642,898	101.2%	65,685,882	103.2%	67,511,718	102.8%	65,427,229	96.9%	56,233,491	85.9%	55,565,907	98.8%	56,526,035	101.7%
		金額	12,740,442,760	115.4%	11,233,845,815	88.2%	10,307,087,566	91.8%	10,443,124,569	101.3%	9,164,702,643	87.8%	9,699,690,135	105.8%	9,739,508,859	100.4%
		単価	200	113.6%	171	85.5%	153	89.5%	160	104.6%	163	101.9%	175	107.4%	172	98.3%
	果実	数量	36,539,030	103.5%	36,387,950	99.6%	39,662,531	109.0%	39,641,456	99.9%	32,709,776	82.5%	32,671,483	99.9%	30,370,059	93.0%
		金額	9,196,057,124	105.6%	9,367,874,677	101.9%	8,959,015,846	95.6%	8,923,387,072	99.6%	7,226,049,119	81.0%	7,159,261,887	99.1%	7,039,496,355	98.3%
		単価	252	102.0%	257	102.0%	226	87.9%	225	99.6%	221	98.2%	219	99.1%	232	105.9%
	加工品	数量	3,669,550	126.0%	3,292,109	89.7%	2,561,378	77.8%	2,652,875	103.6%	2,684,528	101.2%	2,212,414	82.4%	1,959,979	88.6%
		金額	729,202,356	95.3%	672,361,222	92.2%	617,166,434	91.8%	545,859,558	88.4%	577,399,655	105.8%	523,861,031	90.7%	488,687,725	93.3%
		単価	199	75.7%	204	102.5%	241	118.1%	206	85.5%	215	104.4%	237	110.2%	249	105.1%
	青果合計	数量	103,851,478	102.7%	105,365,941	101.5%	109,735,627	104.1%	107,721,560	98.2%	91,627,795	85.1%	90,449,804	98.7%	88,856,073	98.2%
		金額	22,665,702,240	110.5%	21,274,081,714	93.9%	19,883,269,846	93.5%	19,912,371,199	100.1%	16,968,151,417	85.2%	17,382,813,053	102.4%	17,267,692,939	99.3%
		単価	218	107.4%	202	92.7%	181	89.6%	185	102.2%	185	100.0%	192	103.8%	194	101.0%
水産物部	鮮魚	数量	13,292,610	105.6%	12,813,719	96.4%	13,019,841	101.6%	11,930,125	91.6%	11,555,647	96.9%	11,395,064	98.6%	11,373,456	99.8%
		金額	9,583,512,583	101.7%	9,293,015,780	97.0%	9,161,875,266	98.6%	8,445,176,591	92.2%	8,050,554,601	95.3%	7,678,398,005	95.4%	7,494,197,584	97.6%
		単価	721	96.4%	725	100.6%	704	97.1%	708	100.6%	697	98.4%	674	96.7%	659	97.8%
	冷凍魚	数量	2,214,494	90.3%	1,696,924	76.6%	1,757,143	103.5%	1,620,481	92.2%	1,685,681	104.0%	1,502,336	89.1%	1,546,684	103.0%
		金額	1,935,153,540	88.5%	1,351,747,346	69.9%	1,250,619,032	92.5%	1,100,941,363	88.0%	1,119,863,172	101.7%	1,016,432,781	90.8%	957,525,492	94.2%
		単価	874	97.9%	797	91.2%	712	89.3%	679	95.4%	664	97.8%	677	102.0%	619	91.4%
	塩干加工品	数量	2,853,145	111.8%	3,226,113	113.1%	3,188,928	98.8%	3,293,206	103.3%	3,041,051	92.3%	3,070,835	101.0%	3,104,598	101.1%
		金額	2,362,014,092	95.4%	2,182,627,288	92.4%	2,065,353,037	94.6%	1,998,501,884	96.8%	1,916,124,349	95.9%	1,780,744,081	92.9%	1,854,119,476	104.1%
		単価	828	85.4%	677	81.8%	648	95.7%	607	93.7%	630	103.8%	580	92.1%	597	102.9%
	水産物合計	数量	18,360,250	104.4%	17,736,756	96.6%	17,965,912	101.3%	16,843,813	93.8%	16,282,379	96.7%	15,968,235	98.1%	16,024,738	100.4%
		金額	13,880,680,215	98.6%	12,827,390,414	92.4%	12,477,847,335	97.3%	11,544,619,838	92.5%	11,086,542,122	96.0%	10,475,574,867	94.5%	10,305,842,552	98.4%
		単価	756	94.4%	723	95.6%	695	96.1%	685	98.6%	681	99.4%	656	96.3%	643	98.0%

(注：数量、金額の誤差は四捨五入による端数処理によるもの)

# 年次別取扱高推移表

単位・数量：kg 金額：円 単価：円/kg  
%の数値は前年対比

No. 5

年次		17		18		19		20		21		22		23		
開市日数	青果部	273		273		273		271		271		271		267		
	水産物部	280		280		278		279		279		278		275		
総合計	数量	106,880,015	101.9%	100,748,060	94.3%	93,394,414	92.7%	91,457,642	97.9%	90,845,470	99.3%	83,430,044	91.8%	85,269,134	102.2%	
	金額	26,802,798,817	97.2%	27,241,292,951	101.6%	26,095,227,152	95.8%	25,224,389,145	96.7%	24,032,532,969	95.3%	23,728,167,770	98.7%	23,027,036,828	97.0%	
	単価	251	95.5%	270	107.6%	279	103.3%	276	98.9%	265	96.0%	284	107.2%	270	95.1%	
青果部	野菜	数量	59,369,490	105.0%	57,900,576	97.5%	53,512,434	92.4%	51,399,319	96.1%	50,596,092	98.4%	47,147,516	93.2%	50,612,560	107.3%
		金額	9,453,907,962	97.1%	10,019,684,731	106.0%	8,832,607,037	88.2%	8,807,007,615	99.7%	8,500,422,696	96.5%	8,688,875,190	102.2%	8,527,389,557	98.1%
		単価	159	92.4%	173	108.8%	165	95.4%	171	103.6%	168	98.2%	184	109.5%	168	91.3%
	果実	数量	30,732,178	101.2%	27,424,614	89.2%	24,440,446	89.1%	25,130,963	102.8%	25,786,410	102.6%	22,055,240	85.5%	21,323,361	96.7%
		金額	6,889,559,963	97.9%	6,568,088,038	95.3%	6,355,423,502	96.8%	6,001,741,169	94.4%	5,905,613,285	98.4%	5,488,312,735	92.9%	5,306,050,067	96.7%
		単価	224	96.6%	239	106.7%	260	108.8%	239	91.9%	229	95.8%	249	108.7%	249	100.0%
	加工品	数量	1,586,817	81.0%	1,242,587	78.3%	1,321,404	106.3%	1,091,032	82.6%	945,945	86.7%	1,067,542	112.9%	1,010,968	94.7%
		金額	448,772,591	91.8%	401,058,352	89.4%	406,326,728	101.3%	292,646,687	72.0%	252,036,801	86.1%	254,351,849	100.9%	276,061,404	108.5%
		単価	283	113.7%	323	114.1%	307	95.0%	268	87.3%	266	99.3%	238	89.5%	273	114.7%
花き	数量			—	—	—	—	—	—	—	—	—	—	—	—	
	金額			316,751,549	—	579,820,891	183.1%	624,155,996	107.6%	600,018,355	96.1%	585,450,626	97.6%	547,243,408	93.5%	
	単価			—	—	—	—	—	—	—	—	—	—	—	—	
青果合計	数量	91,688,485	103.2%	86,567,777	94.4%	79,274,284	91.6%	77,621,314	97.9%	77,328,447	99.6%	70,270,298	90.9%	72,946,889	103.8%	
	金額	16,792,240,516	97.2%	17,305,582,670	103.1%	16,174,178,158	93.5%	15,725,551,467	97.2%	15,258,091,137	97.0%	15,016,990,400	98.4%	14,656,744,436	97.6%	
	単価	183	94.3%	200	109.3%	204	102.0%	203	99.5%	197	97.0%	214	108.6%	201	93.9%	
水産物部	鮮魚	数量	11,233,778	98.8%	10,661,332	94.9%	10,841,656	101.7%	10,587,551	97.7%	10,517,430	99.3%	10,270,919	97.7%	9,654,953	94.0%
		金額	7,178,055,444	95.8%	7,224,706,044	100.6%	7,231,987,902	100.1%	7,155,451,379	98.9%	6,658,330,682	93.1%	6,640,319,033	99.7%	6,325,635,323	95.3%
		単価	639	97.0%	678	106.1%	667	98.4%	676	101.3%	633	93.6%	647	102.2%	655	101.2%
	冷凍魚	数量	1,023,785	66.2%	1,023,879	100.0%	1,055,611	103.1%	811,037	76.8%	766,357	94.5%	802,491	104.7%	735,058	91.6%
		金額	798,719,294	83.4%	876,851,368	109.8%	929,836,962	106.0%	803,030,822	86.4%	705,193,019	87.8%	739,050,950	104.8%	729,254,844	98.7%
		単価	780	126.0%	856	109.7%	881	102.9%	990	112.4%	920	92.9%	921	100.1%	992	107.7%
	塩干加工品	数量	2,933,968	94.5%	2,495,073	85.0%	2,222,863	89.1%	2,437,739	109.7%	2,233,236	91.6%	2,086,336	93.4%	1,932,234	92.6%
		金額	2,033,783,563	109.7%	1,834,152,869	90.2%	1,759,224,130	95.9%	1,540,355,477	87.6%	1,410,918,131	91.6%	1,331,807,387	94.4%	1,315,402,225	98.8%
		単価	693	116.1%	735	106.1%	791	107.6%	632	79.9%	632	100.0%	638	100.9%	681	106.7%
水産物合計	数量	15,191,530	94.8%	14,180,283	93.3%	14,120,130	99.6%	13,836,327	98.0%	13,517,023	97.7%	13,159,745	97.4%	12,322,246	93.6%	
	金額	10,010,558,301	97.1%	9,935,710,281	99.3%	9,921,048,994	99.9%	9,498,837,678	95.7%	8,774,441,832	92.4%	8,711,177,370	99.3%	8,370,292,392	96.1%	
	単価	659	102.5%	701	106.4%	703	100.3%	687	97.7%	649	94.5%	662	102.0%	679	102.6%	

※平成18年 7月から花きの取扱い開始

(注：数量、金額の誤差は四捨五入による端数処理によるもの)

# 年次別取扱高推移表

単位・数量：kg 金額：円 単価：円/kg  
%の数値は前年対比

No. 6

年次		24		25		26		27		28		29		30		
開市日数	青果部	267		265		264		263		259		257		254		
	水産物部	275		275		276		275		268		265		266		
総合計	数量	85,066,751	99.8%	82,294,051	96.7%	81,011,531	98.4%	70,681,079	87.2%	66,802,020	94.5%	66,293,190	99.2%	65,509,575	98.8%	
	金額	23,124,136,169	100.4%	23,273,365,790	100.6%	23,480,136,024	100.9%	23,412,464,327	99.7%	23,492,891,918	100.3%	22,627,198,682	96.3%	22,808,604,665	100.8%	
	単価	272	100.7%	283	104.0%	290	102.5%	331	114.1%	352	106.3%	341	96.9%	348	102.1%	
青果部	野菜	数量	50,427,049	99.6%	49,192,794	97.6%	49,557,948	100.7%	42,213,726	85.2%	38,563,002	91.4%	38,863,208	100.8%	38,634,617	99.4%
		金額	8,766,029,506	102.8%	8,825,172,479	100.7%	8,658,009,607	98.1%	8,509,466,522	98.3%	8,596,776,004	101.0%	8,231,886,593	95.8%	8,307,491,583	100.9%
		単価	174	103.6%	179	102.9%	175	97.8%	202	115.4%	223	110.4%	212	95.1%	215	101.4%
	果実	数量	21,800,625	102.2%	20,954,402	96.1%	19,554,360	93.3%	17,131,035	87.6%	17,650,999	103.0%	17,578,426	99.6%	17,297,240	98.4%
		金額	5,366,075,537	101.1%	5,481,938,248	102.2%	5,539,598,991	101.1%	5,609,726,733	101.3%	5,966,691,095	106.4%	5,670,494,706	95.0%	5,933,373,322	104.6%
		単価	246	98.8%	262	106.5%	283	108.0%	327	115.5%	338	103.4%	323	95.6%	343	106.2%
	加工品	数量	1,033,237	102.2%	1,067,914	103.4%	914,523	85.6%	846,695	92.6%	752,297	88.9%	693,555	92.2%	683,661	98.6%
		金額	272,191,655	98.6%	287,700,908	105.7%	262,002,699	91.1%	251,052,551	95.8%	220,375,445	87.8%	209,699,124	95.2%	209,498,500	99.9%
		単価	263	96.3%	269	102.3%	286	106.3%	297	103.8%	293	98.7%	302	103.1%	306	101.3%
花き	数量	—	—	—	—	—	—	—	—	—	—	—	—	—	—	
	金額	577,288,389	105.5%	544,440,471	94.3%	558,896,568	102.7%	549,310,008	98.3%	543,583,192	99.0%	497,483,508	91.5%	472,890,722	95.1%	
	単価	—	—	—	—	—	—	—	—	—	—	—	—	—	—	
青果合計	数量	73,260,912	100.4%	71,215,110	97.2%	70,026,831	98.3%	60,191,455	86.0%	56,966,298	94.6%	57,135,189	100.3%	56,615,518	99.1%	
	金額	14,981,585,087	102.2%	15,139,252,106	101.1%	15,018,507,865	99.2%	14,919,555,814	99.3%	15,327,425,736	102.7%	14,609,563,931	95.3%	14,923,254,127	102.1%	
	単価	204	101.5%	213	104.4%	214	100.5%	248	115.9%	269	108.5%	256	95.2%	264	103.1%	
水産物部	鮮魚	数量	9,329,552	96.6%	8,783,881	94.2%	8,804,309	100.2%	8,536,796	97.0%	7,968,500	93.3%	7,405,104	92.9%	7,154,214	96.6%
		金額	6,174,748,677	97.6%	6,192,015,023	100.3%	6,415,707,037	103.6%	6,588,169,532	102.7%	6,351,821,576	96.4%	6,135,772,472	96.6%	6,060,115,467	98.8%
		単価	662	101.1%	705	106.5%	729	103.4%	772	105.9%	797	103.2%	829	104.0%	847	102.2%
	冷凍魚	数量	775,702	105.5%	800,148	103.2%	850,884	106.3%	814,722	95.8%	787,215	96.6%	752,749	95.6%	838,139	111.3%
		金額	761,806,086	104.5%	789,885,932	103.7%	884,220,406	111.9%	816,449,244	92.3%	783,404,187	96.0%	787,522,145	100.5%	829,407,779	105.3%
		単価	982	99.0%	987	100.5%	1,039	105.3%	1,002	96.4%	995	99.3%	1,046	105.1%	990	94.6%
	塩干加工品	数量	1,700,585	88.0%	1,494,911	87.9%	1,329,506	88.9%	1,138,105	85.6%	1,080,006	94.9%	1,000,149	92.6%	901,704	90.2%
		金額	1,205,996,319	91.7%	1,152,212,729	95.5%	1,161,700,716	100.8%	1,088,289,737	93.7%	1,030,240,419	94.7%	1,094,340,134	106.2%	995,827,292	91.0%
		単価	709	104.1%	771	108.7%	874	113.4%	956	109.4%	954	99.8%	1,094	114.7%	1,104	100.9%
水産物合計	数量	11,805,839	95.8%	11,078,941	93.8%	10,984,700	99.1%	10,489,623	95.5%	9,835,722	93.8%	9,158,001	93.1%	8,894,057	97.1%	
	金額	8,142,551,082	97.3%	8,134,113,684	99.9%	8,461,628,159	104.0%	8,492,908,513	100.4%	8,165,466,182	96.1%	8,017,634,751	98.2%	7,885,350,538	98.4%	
	単価	690	101.6%	734	106.4%	770	104.9%	810	105.2%	830	102.5%	875	105.4%	887	101.4%	

(注：数量、金額の誤差は四捨五入による端数処理によるもの)

# 年次別取扱高推移表

単位・数量：kg 金額：円 単価：円/kg  
%の数値は前年対比

No. 7

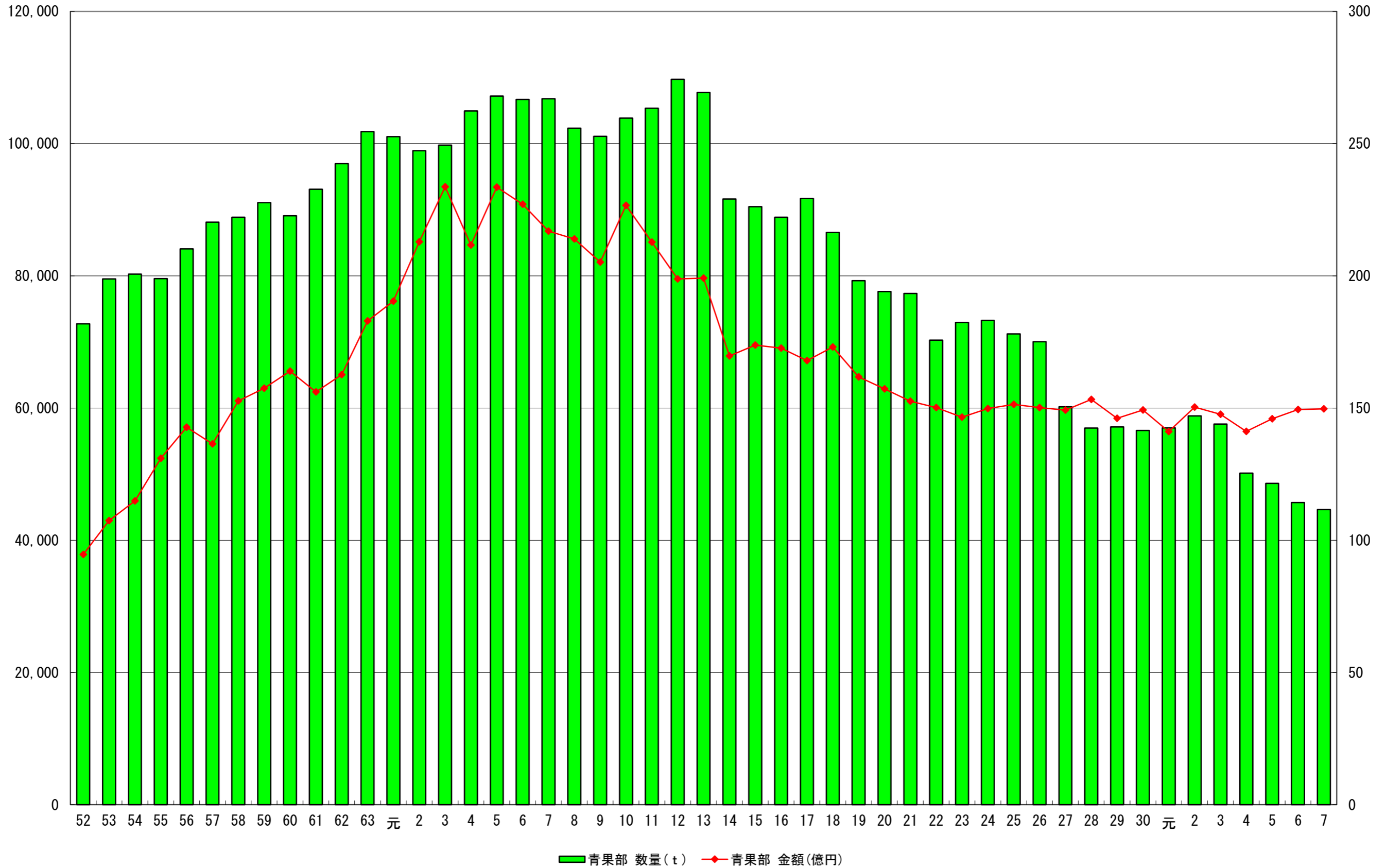
年次		元		2		3		4		5		6		7		
開市日数	青果部	253		254		251		251		248		246		245		
	水産物部	265		261		259		257		252		252		253		
総合計	数量	65,756,730	100.4%	67,199,487	102.2%	65,475,768	97.4%	57,357,278	87.6%	55,310,704	96.4%	52,332,755	94.6%	50,672,677	96.8%	
	金額	21,846,061,602	95.8%	22,007,106,705	100.7%	21,434,409,095	97.4%	21,300,807,096	99.4%	21,958,514,731	103.1%	22,368,048,957	101.9%	22,183,436,846	99.2%	
	単価	332	95.4%	327	98.5%	327	100.0%	371	113.5%	397	107.0%	427	107.6%	438	102.6%	
青果部	野菜	数量	38,021,553	98.4%	37,342,063	98.2%	36,690,481	98.3%	33,989,987	92.6%	33,295,490	98.0%	32,525,665	97.7%	30,847,870	94.8%
		金額	7,455,328,962	89.7%	7,537,564,143	101.1%	7,471,261,665	99.1%	7,617,402,350	102.0%	7,783,861,822	102.2%	8,417,059,246	108.1%	8,470,506,050	100.6%
		単価	196	91.2%	202	103.1%	204	101.0%	224	109.8%	234	104.5%	259	110.7%	275	106.2%
	果実	数量	18,392,666	106.3%	20,983,072	114.1%	20,411,778	97.3%	15,770,923	77.3%	14,865,859	94.3%	12,741,745	85.7%	13,346,535	104.7%
		金額	6,045,391,540	101.9%	6,956,210,707	115.1%	6,749,961,100	97.0%	5,954,361,459	88.2%	6,226,737,910	104.6%	5,948,257,004	95.5%	5,955,539,645	100.1%
		単価	329	95.9%	332	100.9%	331	99.7%	378	114.2%	419	110.8%	467	111.5%	446	95.5%
	加工品	数量	583,293	85.3%	479,456	82.2%	467,020	97.4%	403,278	86.4%	436,611	108.3%	438,975	100.5%	440,437	100.3%
		金額	189,376,026	90.4%	173,018,691	91.4%	166,336,752	96.1%	155,431,957	93.4%	162,157,785	104.3%	159,304,379	98.2%	160,303,923	100.6%
		単価	325	106.2%	361	111.1%	356	98.6%	385	108.1%	371	96.4%	363	97.8%	364	100.3%
花き	数量	—	—	—	—	—	—	—	—	—	—	—	—	—	—	
	金額	418,907,008	88.6%	365,543,335	87.3%	374,723,045	102.5%	391,255,137	104.4%	420,885,558	107.6%	417,286,866	99.1%	380,806,689	91.3%	
	単価	—	—	—	—	—	—	—	—	—	—	—	—	—	—	
青果合計	数量	56,997,512	100.7%	58,804,590	103.2%	57,569,279	97.9%	50,164,188	87.1%	48,597,961	96.9%	45,706,385	94.1%	44,634,841	97.7%	
	金額	14,109,003,536	94.5%	15,032,336,876	106.5%	14,762,282,562	98.2%	14,118,450,903	95.6%	14,593,643,075	103.4%	14,941,907,495	102.4%	14,967,156,307	100.2%	
	単価	248	93.9%	256	103.2%	256	100.0%	281	109.8%	300	106.8%	327	109.0%	335	102.4%	
水産物部	鮮魚	数量	7,000,568	97.9%	6,607,804	94.4%	6,426,609	97.3%	5,765,489	89.7%	5,316,641	92.2%	5,202,362	97.9%	4,752,328	91.3%
		金額	5,995,203,046	98.9%	5,273,951,450	88.0%	5,112,512,431	96.9%	5,492,271,308	107.4%	5,610,705,532	102.2%	5,690,218,442	101.4%	5,578,499,533	98.0%
		単価	856	101.1%	798	93.2%	796	99.7%	953	119.7%	1,055	110.7%	1,094	103.7%	1,174	107.3%
	冷凍魚	数量	866,626	103.4%	910,778	105.1%	827,298	90.8%	804,169	97.2%	692,260	86.1%	651,598	94.1%	535,343	82.2%
		金額	806,665,147	97.3%	845,497,622	104.8%	825,240,419	97.6%	931,387,827	112.9%	853,097,134	91.6%	839,915,456	98.5%	753,026,175	89.7%
		単価	931	94.0%	928	99.7%	998	107.5%	1,158	116.0%	1,232	106.4%	1,289	104.6%	1,407	109.2%
	塩干加工品	数量	892,024	98.9%	876,315	98.2%	652,583	74.5%	623,432	95.5%	703,843	112.9%	772,410	109.7%	750,166	97.1%
		金額	935,189,873	93.9%	855,320,757	91.5%	734,373,683	85.9%	758,697,058	103.3%	901,068,990	118.8%	896,007,564	99.4%	884,754,831	98.7%
		単価	1,048	94.9%	976	93.1%	1,125	115.3%	1,217	108.2%	1,280	105.2%	1,160	90.6%	1,179	101.6%
水産物合計	数量	8,759,218	98.5%	8,394,897	95.8%	7,906,489	94.2%	7,193,090	91.0%	6,712,743	93.3%	6,626,370	98.7%	6,037,836	91.1%	
	金額	7,737,058,066	98.1%	6,974,769,829	90.1%	6,672,126,533	95.7%	7,182,356,193	107.6%	7,364,871,656	102.5%	7,426,141,462	100.8%	7,216,280,539	97.2%	
	単価	883	99.5%	831	94.1%	844	101.6%	999	118.4%	1,097	109.8%	1,121	102.2%	1,195	106.6%	

(注：数量、金額の誤差は四捨五入による端数処理によるもの)

# 推移グラフ (青果部)

数量 (t)

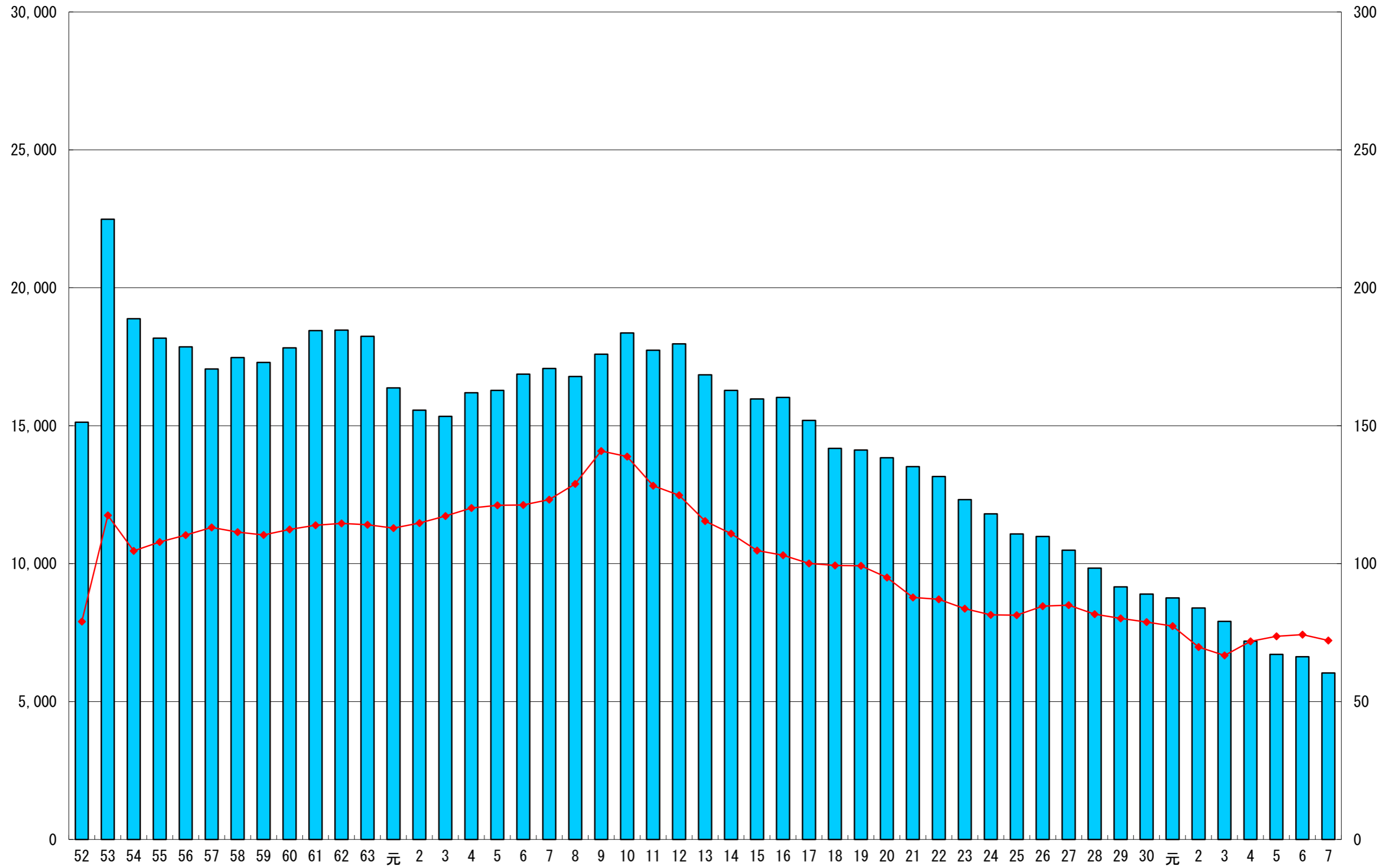
金額 (億円)



# 推移グラフ (水産物部)

数量 (t)

金額 (億円)



■ 水産物部 数量 (t)    ◆ 水産物部 金額 (億円)

# 令和7年総括

(令和7年1月～令和7年12月)


## (1) 総取扱高

単位 数量：kg 構成比：％  
金額：円 単価：円/kg

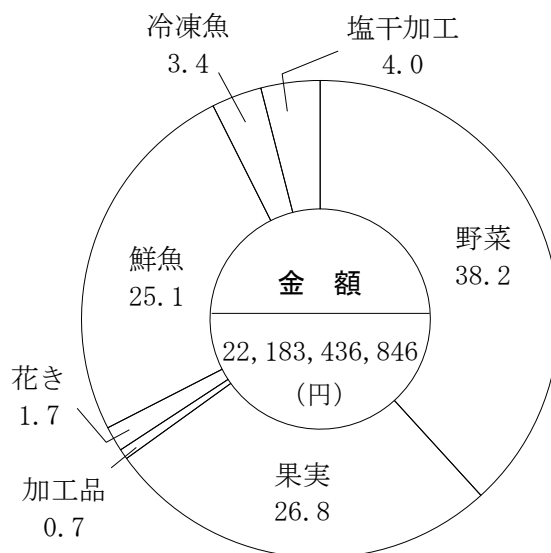
部門	種類	数量	構成比		金額	構成比		平均単価
青果部	野菜	30,847,870	69.1	60.9	8,470,506,050	56.6	38.2	275
	果実	13,346,535	29.9	26.3	5,955,539,645	39.8	26.8	446
	加工品	440,437	1.0	0.9	160,303,923	1.1	0.7	364
	花き	—	—	—	380,806,689	2.5	1.7	—
	青果合計	44,634,841	100.0	88.1	14,967,156,307	100.0	67.5	335
水産物部	鮮魚	4,752,328	78.7	9.4	5,578,499,533	77.3	25.1	1,174
	冷凍魚	535,343	8.9	1.1	753,026,175	10.4	3.4	1,407
	塩干加工	750,166	12.4	1.5	884,754,831	12.3	4.0	1,179
	水産物合計	6,037,836	100.0	11.9	7,216,280,539	100.0	32.5	1,195
総取扱高	50,672,677	—	100.0	22,183,436,846	—	100.0	438	

(注：数量、金額の誤差は四捨五入による端数処理によるもの)

(単位：％)



(単位：％)



## (2) 県内・県外別取扱高

単位 数量：kg 構成比：％  
金額：円 単価：円/kg

部門	種類	産地	数量	構成比	金額	構成比	平均単価
青 果 部	野菜	県内	7,998,407	25.9	2,921,469,910	34.5	365
		県外	22,849,463	74.1	5,549,036,140	65.5	243
		合計	30,847,870	100.0	8,470,506,050	100.0	275
	果実	県内	3,118,576	23.4	1,772,455,127	29.8	568
		県外	10,227,959	76.6	4,183,084,518	70.2	409
		合計	13,346,535	100.0	5,955,539,645	100.0	446
	加工品	県内	367,925	83.5	84,002,511	52.4	228
		県外	72,512	16.5	76,301,412	47.6	1,052
		合計	440,437	100.0	160,303,923	100.0	364
	花き	県内	—	—	44,296,991	11.6	—
		県外	—	—	336,509,698	88.4	—
		合計	—	—	380,806,689	100.0	—
	青果合計	県内	11,484,907	25.7	4,822,224,539	32.2	420
		県外	33,149,934	74.3	10,144,931,768	67.8	306
		合計	44,634,841	100.0	14,967,156,307	100.0	335
水 産 物 部	鮮魚	県内	2,322,243	48.9	2,978,763,554	53.4	1,283
		県外	2,430,085	51.1	2,599,735,979	46.6	1,070
		合計	4,752,328	100.0	5,578,499,533	100.0	1,174
	冷凍魚	県内	5,841	1.1	7,175,565	1.0	1,228
		県外	529,501	98.9	745,850,610	99.0	1,409
		合計	535,343	100.0	753,026,175	100.0	1,407
	塩干加工	県内	15,800	2.1	25,681,808	2.9	1,625
		県外	734,366	97.9	859,073,023	97.1	1,170
		合計	750,166	100.0	884,754,831	100.0	1,179
	水産物合計	県内	2,343,885	38.8	3,011,620,927	41.7	1,285
		県外	3,693,951	61.2	4,204,659,612	58.3	1,138
		合計	6,037,836	100.0	7,216,280,539	100.0	1,195
	総入荷量	県内	13,828,792	27.3	7,833,845,466	35.3	566
		県外	36,843,885	72.7	14,349,591,380	64.7	389
		合計	50,672,677	100.0	22,183,436,846	100.0	438

(注：数量、金額の誤差は四捨五入による端数処理によるもの)

## (3) 県内・国内・国外別取扱高

単位 数量：kg 構成比：％  
金額：円 単 価：円/kg

部門	種 類	産 地	数 量	構成比	金 額	構成比	平均単価
青 果 部	野 菜	県内	7,998,407	25.9	2,921,469,910	34.5	365
		国内	21,962,040	71.2	5,302,675,748	62.6	241
		国外	887,423	2.9	246,360,392	2.9	278
		合 計	30,847,870	100.0	8,470,506,050	100.0	275
	果 実	県内	3,118,576	23.4	1,772,455,127	29.8	568
		国内	3,313,317	24.8	1,845,824,365	31.0	557
		国外	6,914,642	51.8	2,337,260,153	39.2	338
		合 計	13,346,535	100.0	5,955,539,645	100.0	446
	加 工 品	県内	367,925	83.5	84,002,511	52.4	228
		国内	46,082	10.5	50,906,134	31.8	1,105
		国外	26,430	6.0	25,395,278	15.8	961
		合 計	440,437	100.0	160,303,923	100.0	364
	花 き	県内	—	—	44,296,991	11.6	—
		国内	—	—	336,509,698	88.4	—
		国外	—	—	—	—	—
		合 計	—	—	380,806,689	100.0	—
青 果 合 計	県内	11,484,907	25.7	4,822,224,539	32.2	420	
	国内	25,321,438	56.7	7,535,915,945	50.3	298	
	国外	7,828,496	17.5	2,609,015,823	17.4	333	
	合 計	44,634,841	100.0	14,967,156,307	100.0	335	
水 産 物 部	鮮 魚	県内	2,322,243	48.9	2,978,763,554	53.4	1,283
		国内	2,201,333	46.3	2,168,069,481	38.9	985
		国外	228,752	4.8	431,666,498	7.7	1,887
		合 計	4,752,328	100.0	5,578,499,533	100.0	1,174
	冷 凍 魚	県内	5,841	1.1	7,175,565	1.0	1,228
		国内	63,516	11.9	91,000,058	12.1	1,433
		国外	465,985	87.0	654,850,552	87.0	1,405
		合 計	535,342	100.0	753,026,175	100.0	1,407
	塩 干 加 工 品	県内	15,800	2.1	25,681,808	2.9	1,625
		国内	219,486	29.3	220,046,872	24.9	1,003
		国外	514,880	68.6	639,026,151	72.2	1,241
		合 計	750,166	100.0	884,754,831	100.0	1,179
	水 産 物 合 計	県内	2,343,885	38.8	3,011,620,927	41.7	1,285
		国内	2,484,335	41.1	2,479,116,411	34.4	998
		国外	1,209,616	20.0	1,725,543,201	23.9	1,427
		合 計	6,037,836	100.0	7,216,280,539	100.0	1,195
総 入 荷 量	県内	13,828,792	27.3	7,833,845,466	35.3	566	
	国内	27,805,773	54.9	10,015,032,356	45.1	360	
	国外	9,038,112	17.8	4,334,559,024	19.5	480	
	合 計	50,672,677	100.0	22,183,436,846	100.0	438	

(注：数量、金額の誤差は四捨五入による端数処理によるもの)

(4) 品目別取扱高順位

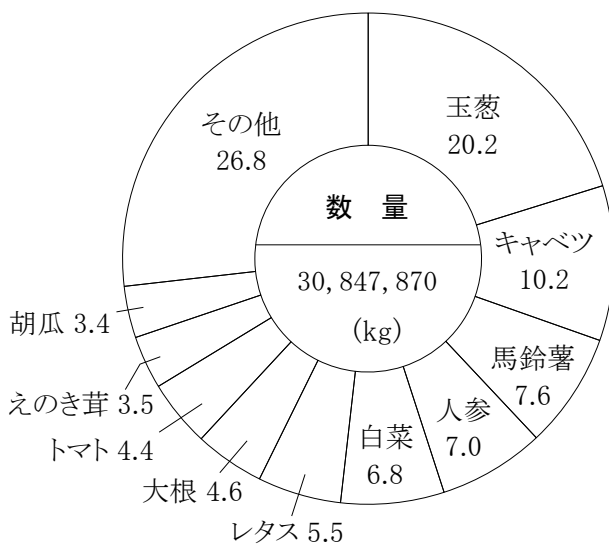
【青果部】  
(野菜)

単位 数量：kg 構成比：％  
金額：円 単価：円/kg

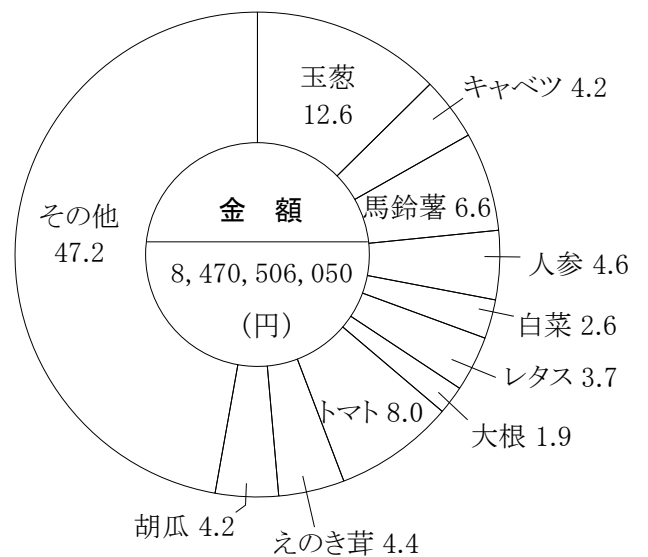
順位	総数		数量	構成比	金額	構成比	単価	主な入荷先
	品名	数量						
			30,847,870	100.0	8,470,506,050	100.0	275	
1	玉葱	葱	6,230,032	20.2	1,067,454,480	12.6	171	北海道、佐賀、外国
2	キャベツ		3,147,394	10.2	355,683,128	4.2	113	大分、熊本、宮崎
3	馬鈴薯		2,356,358	7.6	558,261,439	6.6	237	北海道、長崎、鹿児島
4	人参		2,156,168	7.0	391,973,261	4.6	182	北海道、長崎、大分
5	白菜		2,106,340	6.8	220,605,605	2.6	105	長野、大分、長崎
6	レタス		1,701,153	5.5	317,494,109	3.7	187	長野、長崎、福岡
7	大根		1,422,231	4.6	158,012,763	1.9	111	大分、北海道、熊本
8	トマト		1,357,328	4.4	674,748,368	8.0	497	大分、熊本、宮崎
9	えのき茸		1,079,112	3.5	368,602,865	4.4	342	大分、長崎、宮崎
10	胡瓜		1,036,374	3.4	351,706,969	4.2	339	佐賀、大分、宮崎
	その他		8,255,380	26.8	4,005,963,063	47.2	485	

(注：数量、金額の誤差は四捨五入による端数処理によるもの)

(単位：％)



(単位：％)




(果 実)

単位 数量：kg 構成比：％  
金額：円 単 価：円/kg

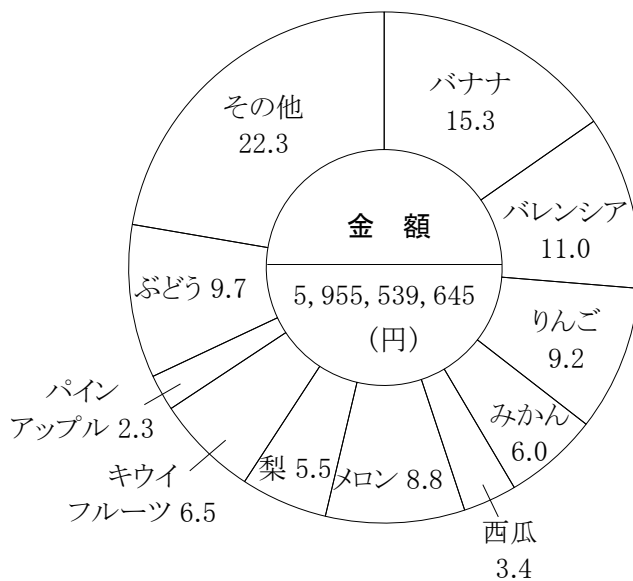
順位	総 数		数 量	構 成 比	金 額	構 成 比	単 価	主 な 入 荷 先
	品 名	数 量						
			13,346,535	100.0	5,955,539,645	100.0	446	
1	バ ナ ナ		3,461,994	25.9	911,205,475	15.3	263	外国
2	バ レ ン シ ア		1,878,700	14.1	656,919,620	11.0	350	外国
3	り ん ご		1,100,399	8.2	550,400,581	9.2	500	青森、長野、外国
4	み か ん		1,072,837	8.0	357,896,180	6.0	334	大分、熊本、愛媛
5	西 瓜		955,815	7.2	202,549,293	3.4	212	大分、熊本、長崎
6	メ ロ ン		883,069	6.6	521,142,776	8.8	590	北海道、長崎、熊本
7	梨		661,401	5.0	327,815,332	5.5	496	大分、福岡、山形
8	キ ウ イ フ ル ー ツ		576,408	4.3	388,779,300	6.5	674	外国、大分、愛媛
9	パ イ ン ア ッ プ ル		428,319	3.2	139,580,413	2.3	326	外国
10	ぶ ど う		389,463	2.9	577,885,834	9.7	1,484	大分、外国、福岡
	その他		1,938,130	14.6	1,321,364,841	22.3	682	

(注：数量、金額の誤差は四捨五入による端数処理によるもの)

(単位：％)



(単位：％)


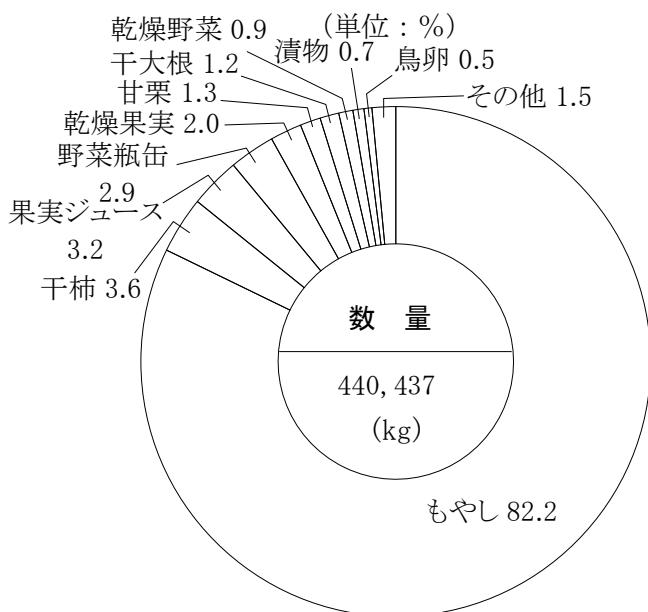


(加工品)

単位 数量：kg 構成比：％  
金額：円 単価：円/kg

順位	品名	総数		金額	構成比	単価	主な入荷先
		数量	構成比				
		440,437	100.0	160,303,923	100.0	364	
1	もやし	361,858	82.2	66,818,533	41.7	185	大分
2	干柿	15,770	3.6	34,533,221	21.5	2,190	熊本、長野、和歌山
3	果実ジュース	14,058	3.2	3,360,916	2.1	239	青森、長野、宮崎
4	野菜瓶缶	12,752	2.9	7,215,025	4.5	566	外国、長野、鹿児島
5	乾燥果実	9,017	2.0	9,663,897	6.0	1,072	外国、千葉
6	甘栗	5,729	1.3	4,651,668	2.9	812	外国、熊本
7	干大根	5,278	1.2	6,729,038	4.2	1,275	宮崎、大分、長崎
8	乾燥野菜	4,124	0.9	17,319,226	10.8	4,199	大分、外国、熊本
9	漬物	3,110	0.7	1,498,878	0.9	482	宮崎、熊本
10	鳥卵	2,174	0.5	1,003,736	0.6	462	熊本
	その他	6,567	1.5	7,509,785	4.8	1,144	

(注：数量、金額の誤差は四捨五入による端数処理によるもの)




(花 き)

単位 数量：(本・鉢) 構成比：%  
金額：円 単価：円／(本・鉢)

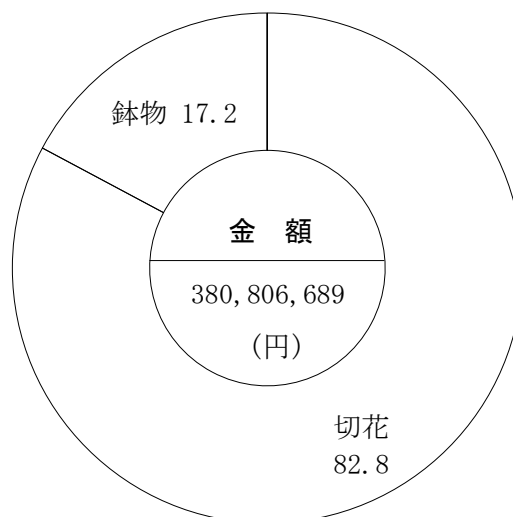
順位	品名	総数	数量	構成比	金額	構成比	単価	主な入荷先
			3,595,764	100.0	380,806,689	100.0	106	
1	切花		3,444,013	95.8	315,197,708	82.8	92	福岡、宮崎、大分
2	鉢物		151,751	4.2	65,608,981	17.2	432	長崎、大分、福岡
3								
4								
5								
6								
7								
8								
9								
10								

(注：数量、金額の誤差は四捨五入による端数処理によるもの)

(単位：%)



(単位：%)



【水産物部】  
(鮮 魚)



単位 数量：kg 構成比：％  
金額：円 単 価：円/kg

順位	品名	総数	数量	構成比	金額	構成比	単価	主な入荷先
			4,752,327.9	100.0	5,578,499,533	100.0	1,174	
1	ぶり類		1,138,917.7	24.0	1,573,835,771	28.2	1,382	大分、鹿児島、長崎
2	まだい		625,866.5	13.2	679,304,267	12.2	1,085	大分、宮崎、愛媛
3	あじ類		545,360.6	11.5	437,796,204	7.8	803	大分、長崎、福岡
4	さば類		252,707.0	5.3	153,381,377	2.7	607	長崎、大分、鹿児島
5	いわし類		180,759.8	3.8	74,255,311	1.3	411	鳥取、福岡、鹿児島
6	いか類		160,102.7	3.4	187,716,500	3.4	1,172	大分、長崎、福岡
7	たちうお		142,041.5	3.0	201,155,107	3.6	1,416	大分、熊本、長崎
8	まぐろ類		134,933.6	2.8	380,968,586	6.8	2,823	外国、長崎、大分
9	さんま		117,620.3	2.5	141,404,346	2.5	1,202	北海道、千葉、宮城
10	かつお類		110,669.1	2.3	55,793,206	1.0	504	鹿児島、宮崎、大分
	その他		1,343,349.1	28.2	1,692,888,858	30.5	1,260	

(注：数量、金額の誤差は四捨五入による端数処理によるもの)

(単位：％)

(単位：％)



(冷凍魚)

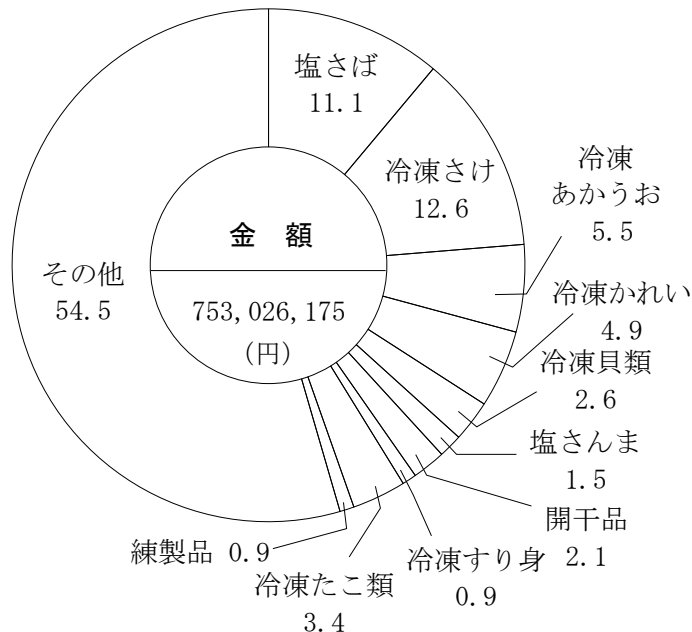
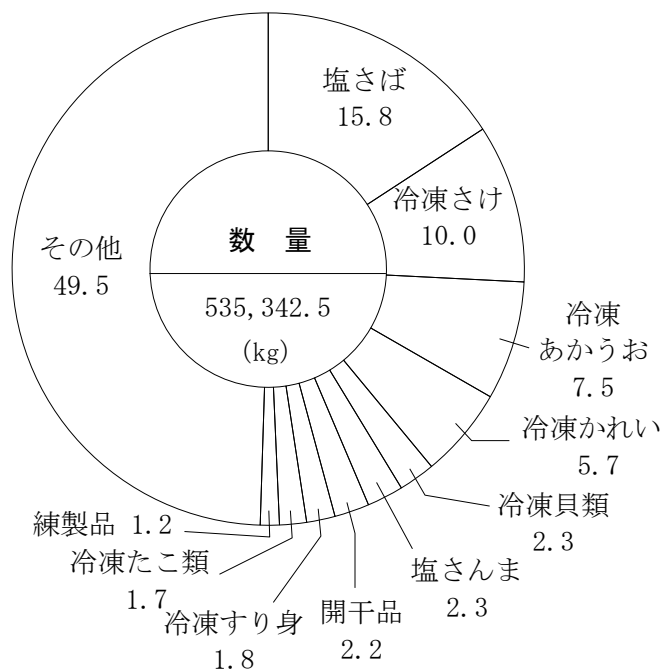
単位 数量：kg 構成比：％  
金額：円 単価：円/kg

順位	品名	総数	数量	構成比	金額	構成比	単価	主な入荷先
			535,342.5	100.0	753,026,175	100.0	1,407	
1	塩さば		84,658.1	15.8	83,864,901	11.1	991	外国
2	冷凍さけ		53,401.9	10.0	94,553,269	12.6	1,771	外国、福岡、大分
3	冷凍あかうお		39,925.0	7.5	41,155,956	5.5	1,031	外国、福岡、大分
4	冷凍かれい		30,366.6	5.7	36,538,727	4.9	1,203	外国、福岡、大分
5	冷凍貝類		12,372.8	2.3	19,627,347	2.6	1,586	外国、福岡、東京
6	塩さんま		12,322.6	2.3	11,553,214	1.5	938	北海道、外国
7	開干品		11,520.0	2.2	16,136,217	2.1	1,401	外国
8	冷凍すり身		9,820.0	1.8	7,107,102	0.9	724	外国、佐賀
9	冷凍たこ類		8,973.8	1.7	25,954,268	3.4	2,892	外国、大分、福岡
10	練製品		6,601.1	1.2	6,438,064	0.9	975	外国、長崎
	その他		265,380.6	49.5	410,097,110	54.5	1,545	

(注：数量、金額の誤差は四捨五入による端数処理によるもの)

(単位：％)

(単位：％)



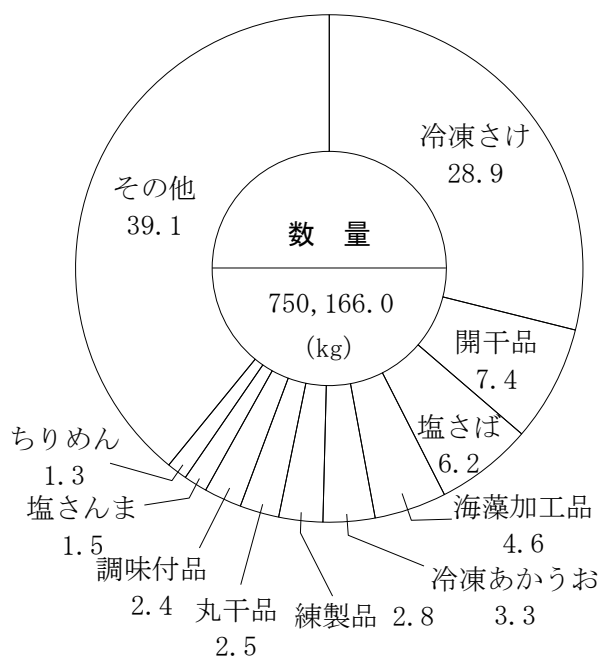
(塩干加工品)

単位 数量：kg 構成比：％  
金額：円 単価：円/kg

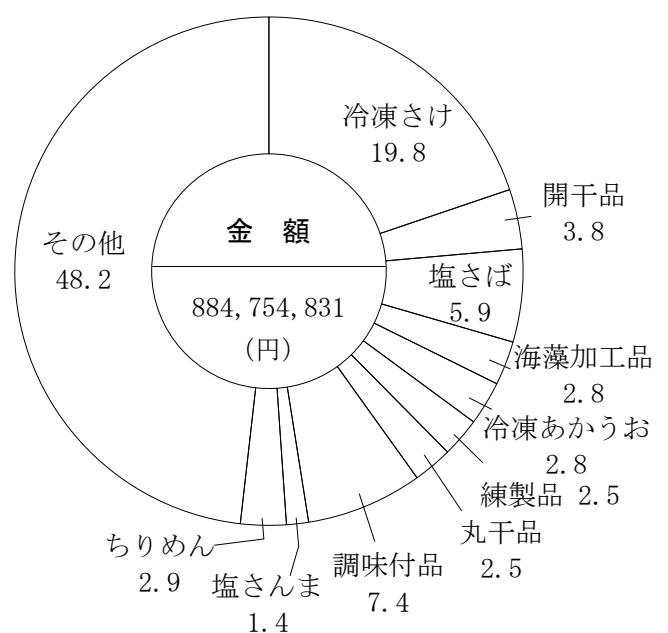
順位	品名	総数	数量	構成比	金額	構成比	単価	主な入荷先
			750,166.0	100.0	884,754,831	100.0	1,179	
1	冷凍さけ		216,645.1	28.9	175,004,677	19.8	808	外国、北海道、兵庫
2	開干品		55,687.6	7.4	33,596,093	3.8	603	北海道、外国、大分
3	塩さば		46,864.6	6.2	52,504,012	5.9	1,120	外国、福岡、兵庫
4	海藻加工品		34,619.8	4.6	24,965,070	2.8	721	徳島、外国、沖縄
5	冷凍あかうお		24,539.6	3.3	24,440,819	2.8	996	外国
6	練製品		20,691.9	2.8	21,930,246	2.5	1,060	外国、長崎、山口
7	丸干品		18,762.0	2.5	22,392,881	2.5	1,194	外国、大分、鹿児島
8	調味付品		18,128.1	2.4	65,847,176	7.4	3,632	外国、広島、福岡
9	塩さんま		11,325.0	1.5	12,055,463	1.4	1,065	兵庫、福岡、外国
10	ちりめん		9,988.5	1.3	25,221,725	2.9	2,525	兵庫、大阪、大分
	その他		292,913.8	39.1	426,796,669	48.2	1,457	

(注：数量、金額の誤差は四捨五入による端数処理によるもの)

(単位：％)



(単位：％)



(5) 産地別取扱高順位

【青果部】  
(野菜)


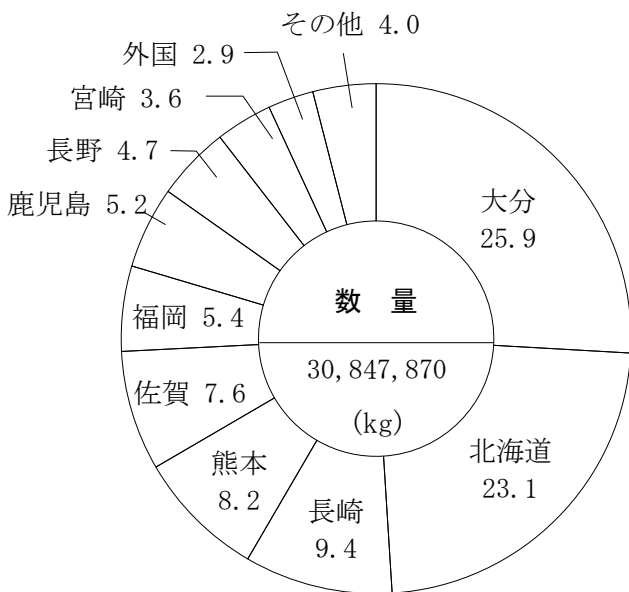
単位 数量：kg 構成比：％  
金額：円 単価：円/kg

順位	総数		数量	構成比	金額	構成比	単価	主要品目
	産地	数量						
			30,847,870	100.0	8,470,506,050	100.0	275	
1	大分	7,998,407	25.9	2,921,469,910	34.5	365	キャベツ、葱、えのき茸	
2	北海道	7,126,204	23.1	1,438,634,453	17.0	202	玉葱、馬鈴薯、人参	
3	長崎	2,891,737	9.4	637,528,978	7.5	220	馬鈴薯、人参、レタス	
4	熊本	2,533,705	8.2	577,874,555	6.8	228	キャベツ、トマト、大根	
5	佐賀	2,354,318	7.6	517,219,561	6.1	220	玉葱、胡瓜、蓮根	
6	福岡	1,672,599	5.4	599,640,665	7.1	359	レタス、小松菜、ブロッコリー	
7	鹿児島	1,617,287	5.2	528,427,222	6.2	327	馬鈴薯、ピーマン、キャベツ	
8	長野	1,437,471	4.7	221,529,991	2.6	154	白菜、レタス、キャベツ	
9	宮崎	1,098,257	3.6	328,023,428	3.9	299	キャベツ、胡瓜、トマト	
10	外国	887,423	2.9	246,360,392	2.9	278	南瓜、玉葱、にんにく	
	その他	1,230,462	4.0	453,796,895	5.4	369		

(注：数量、金額の誤差は四捨五入による端数処理によるもの)

(単位：％)

(単位：％)

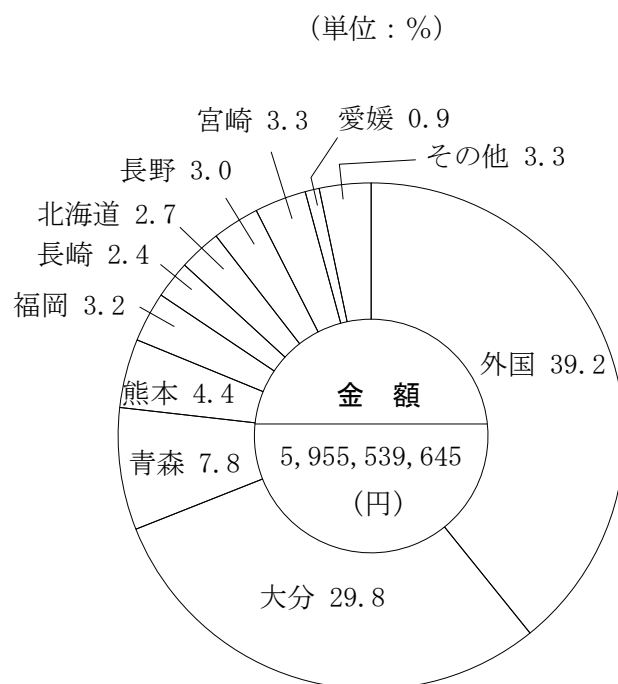
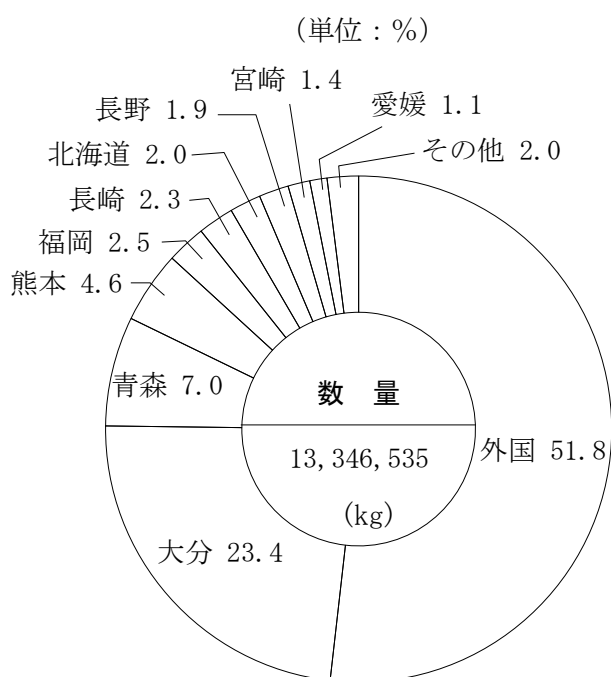


(果 実)

単位 数量：kg 構成比：％  
金額：円 単 価：円/kg

順位	総 数		金 額	構成比	単 価	主 要 品 目
	産 地	数 量				
		13,346,535	5,955,539,645	100.0	446	
1	外 国	6,914,642	2,337,260,153	39.2	338	バナナ、バレンシア、 キウイフルーツ
2	大 分	3,118,576	1,772,455,127	29.8	568	みかん、西瓜、梨
3	青 森	937,215	466,018,208	7.8	497	りんご、メロン、梨
4	熊 本	613,124	259,489,574	4.4	423	メロン、みかん、西瓜
5	福 岡	330,056	192,365,626	3.2	583	柿、ぶどう、いちご
6	長 崎	310,983	140,701,043	2.4	452	メロン、西瓜、みかん
7	北 海 道	272,018	159,368,803	2.7	586	メロン、りんご、西瓜
8	長 野	247,330	179,951,080	3.0	728	りんご、西瓜、ぶどう
9	宮 崎	180,554	196,264,473	3.3	1,087	メロン、いちご、金柑
10	愛 媛	152,627	51,641,493	0.9	338	みかん、伊予柑、夏柑 類
	そ の 他	269,410	200,024,065	3.3	742	

(注：数量、金額の誤差は四捨五入による端数処理によるもの)

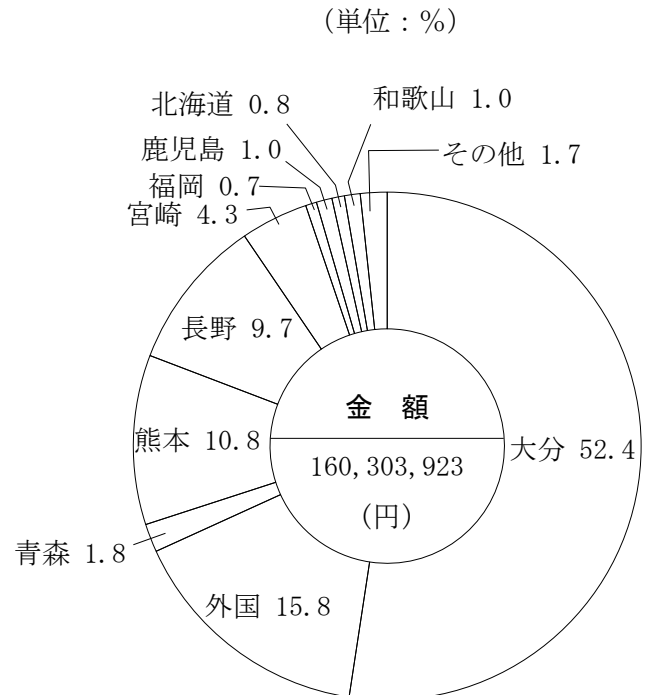
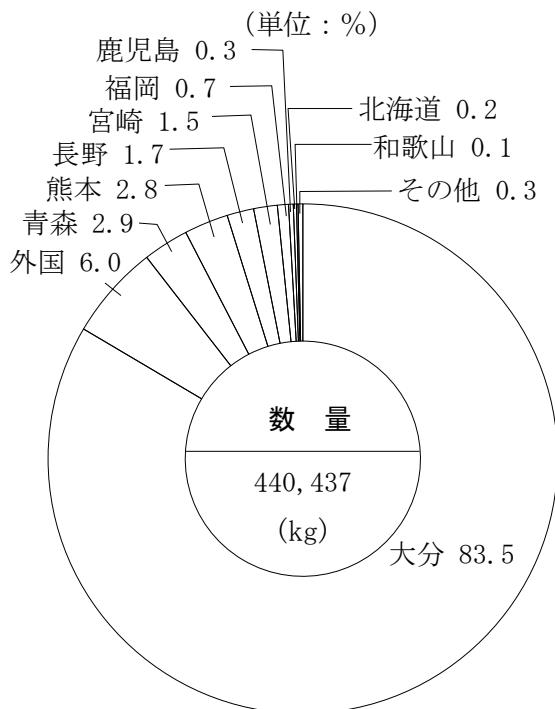


(加工品)

単位 数量：kg 構成比：％  
金額：円 単価：円/kg

順位	総数		数量	構成比	金額	構成比	単価	主要品目
	産地	数量						
			440,437	100.0	160,303,923	100.0	364	
1	大分		367,925	83.5	84,002,511	52.4	228	もやし、乾燥野菜、干大根
2	外国		26,430	6.0	25,395,278	15.8	961	野菜瓶缶、乾燥果実、甘栗
3	青森		12,600	2.9	2,827,353	1.8	224	果実ジュース
4	熊本		12,347	2.8	17,373,690	10.8	1,407	干柿、鳥卵、漬物
5	長野		7,427	1.7	15,607,521	9.7	2,102	干柿、野菜瓶缶、果実ジュース
6	宮崎		6,628	1.5	6,846,866	4.3	1,033	干大根、漬物、野菜瓶缶
7	福岡		3,039	0.7	1,080,152	0.7	355	干柿
8	鹿児島		1,423	0.3	1,545,372	1.0	1,086	野菜瓶缶、乾燥野菜
9	北海道		966	0.2	1,276,560	0.8	1,321	
10	和歌山		646	0.1	1,560,513	1.0	2,415	干柿
	その他		1,006	0.3	2,788,107	1.7	2,773	

(注：数量、金額の誤差は四捨五入による端数処理によるもの)

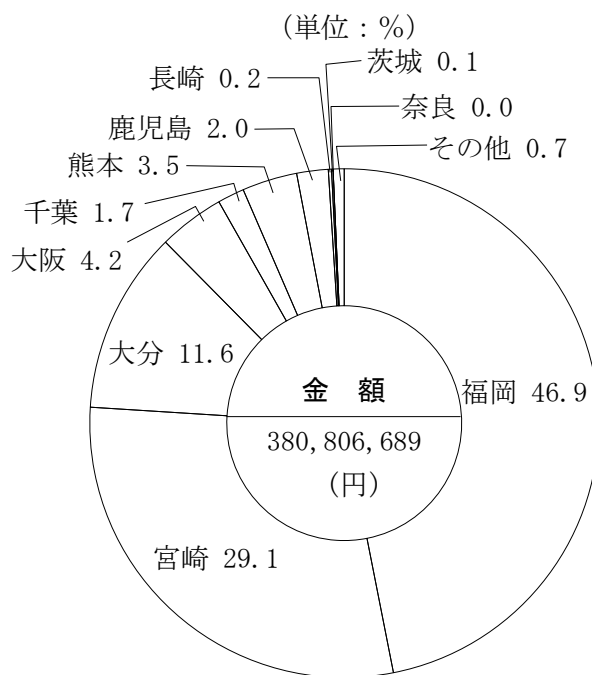
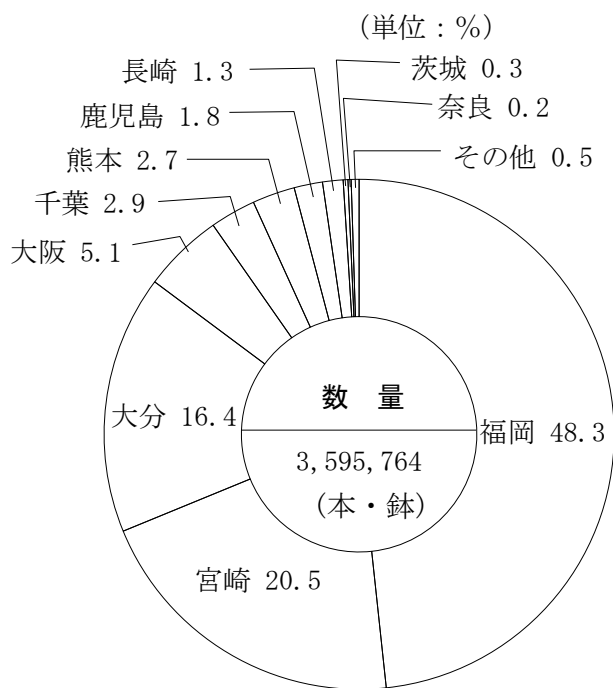


(花 き)

単位 数量：(本・鉢) 構成比：%  
金額：円 単価：円／(本・鉢)

順位	総数		数量	構成比	金額	構成比	単価	主要品目
	産地							
			3,595,764	100.0	380,806,689	100.0	106	
1	福岡		1,738,361	48.3	178,518,196	46.9	103	切花、鉢物
2	宮崎		737,024	20.5	110,681,839	29.1	150	切花、鉢物
3	大分		590,062	16.4	44,296,991	11.6	75	切花、鉢物
4	大阪		182,985	5.1	16,106,273	4.2	88	切花
5	千葉		102,587	2.9	6,505,906	1.7	63	切花
6	熊本		95,546	2.7	13,249,885	3.5	139	切花、鉢物
7	鹿児島		63,808	1.8	7,465,286	2.0	117	切花
8	長崎		47,039	1.3	893,233	0.2	19	鉢物
9	茨城		10,100	0.3	426,910	0.1	42	切花
10	奈良		8,881	0.2	149,352	0.0	17	切花
	その他		19,371	0.5	2,512,818	0.7	130	

(注：数量、金額の誤差は四捨五入による端数処理によるもの)



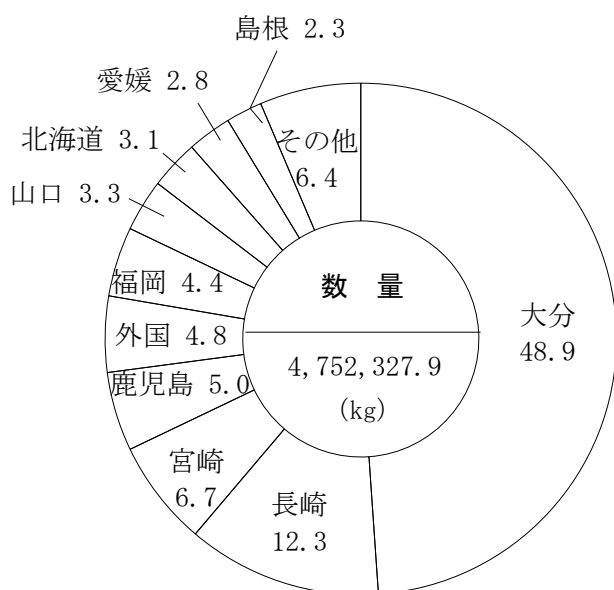
【水産物部】  
(鮮 魚)

単位 数量：kg 構成比：％  
金額：円 単 価：円/kg

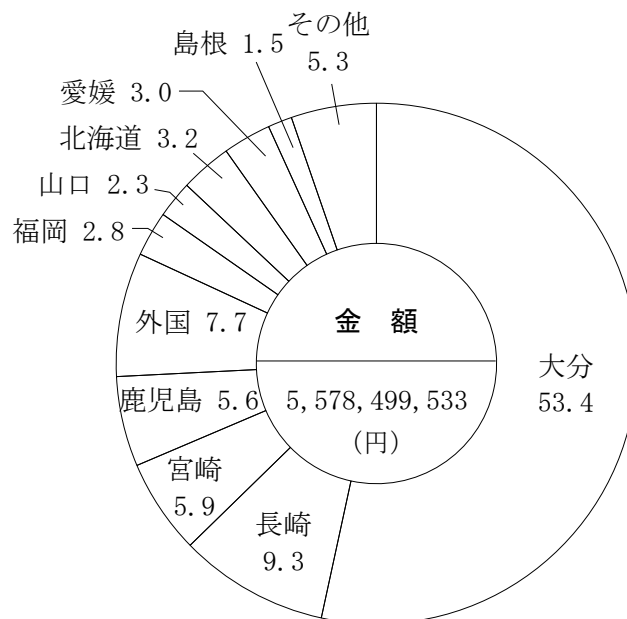
順位	産 地	総 数	数 量	構 成 比	金 額	構 成 比	単 価	主 要 品 目
			4,752,327.9	100.0	5,578,499,533	100.0	1,174	
1	大 分		2,322,243.3	48.9	2,978,763,554	53.4	1,283	ぶり類、まだい、あじ類
2	長 崎		584,382.6	12.3	520,587,904	9.3	891	あじ類、ぶり類、さば類
3	宮 崎		317,360.6	6.7	326,790,028	5.9	1,030	まだい、かつお類、ぶり類
4	鹿 児 島		236,041.7	5.0	314,474,865	5.6	1,332	ぶり類、かつお類、さば類
5	外 国		228,751.9	4.8	431,666,498	7.7	1,887	あさり、まぐろ類、海藻類
6	福 岡		210,537.5	4.4	154,257,932	2.8	733	いわし類、さば類、あじ類
7	山 口		157,754.8	3.3	128,353,576	2.3	814	海藻類、ぶり類、いわし類
8	北 海 道		144,947.7	3.1	178,456,653	3.2	1,231	さんま、たら類、かれい類
9	愛 媛		133,360.8	2.8	168,106,093	3.0	1,261	まだい、海藻類、すずき
10	島 根		109,325.5	2.3	82,711,223	1.5	757	かれい類、いか類、あじ類
	その他		307,621.5	6.4	294,331,207	5.3	957	

(注：数量、金額の誤差は四捨五入による端数処理によるもの)

(単位：％)



(単位：％)

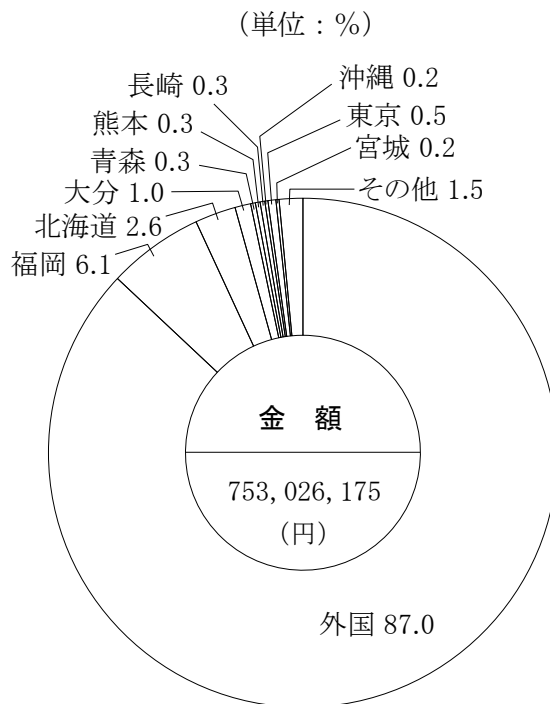
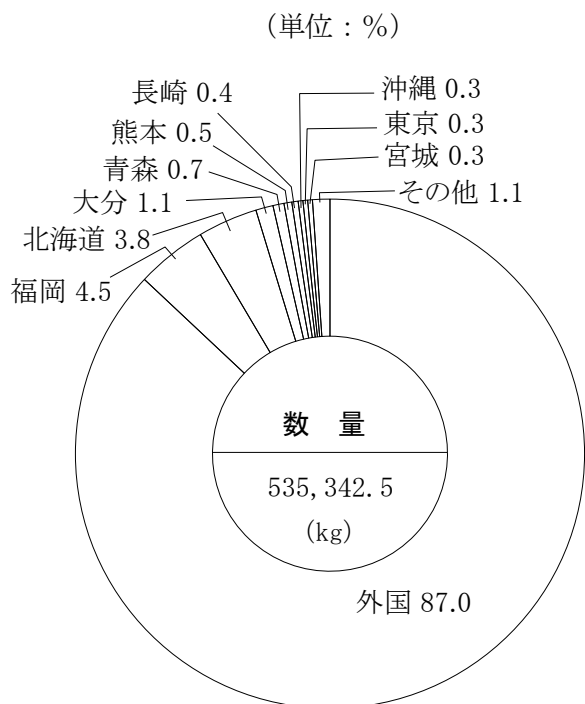


(冷凍魚)

単位 数量：kg 構成比：％  
金額：円 単価：円/kg

順位	産地	総数	数量	構成比	金額	構成比	単価	主要品目
			535,342.5	100.0	753,026,175	100.0	1,407	
1	外国		465,984.6	87.0	654,850,552	87.0	1,405	塩さば、冷凍さけ、冷凍あかうお
2	福岡		23,984.5	4.5	46,045,660	6.1	1,920	冷凍貝類、冷凍たこ類、冷凍もんごういか
3	北海道		20,384.9	3.8	19,821,045	2.6	972	塩さんま
4	大分		5,841.3	1.1	7,175,565	1.0	1,228	冷凍たこ類、冷凍鯨肉、ぶり類
5	青森		3,967.3	0.7	1,944,097	0.3	490	
6	熊本		2,654.6	0.5	2,146,846	0.3	809	
7	長崎		2,315.1	0.4	2,391,685	0.3	1,033	練製品、冷凍たちうお、冷凍かれい
8	沖縄		1,620.0	0.3	1,184,069	0.2	731	海藻
9	東京		1,544.7	0.3	3,974,967	0.5	2,573	冷凍貝類
10	宮城		1,530.6	0.3	1,390,693	0.2	909	海藻
	その他		5,514.9	1.1	12,100,996	1.5	2,194	

(注：数量、金額の誤差は四捨五入による端数処理によるもの)



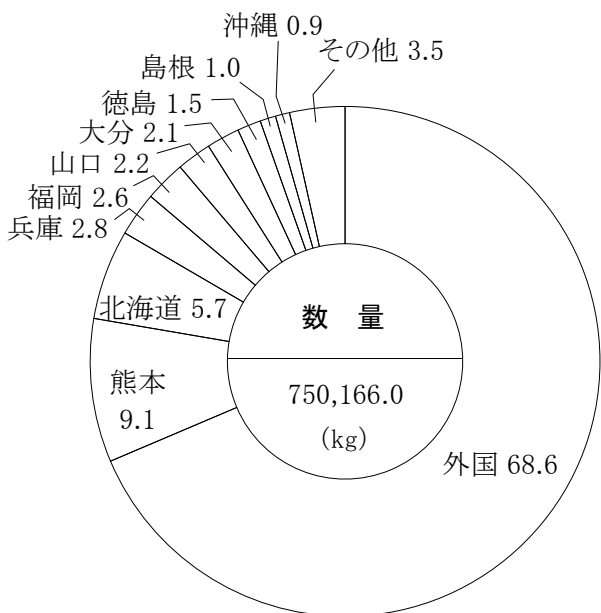
(塩干加工品)

単位 数量：kg 構成比：％  
金額：円 単価：円/kg

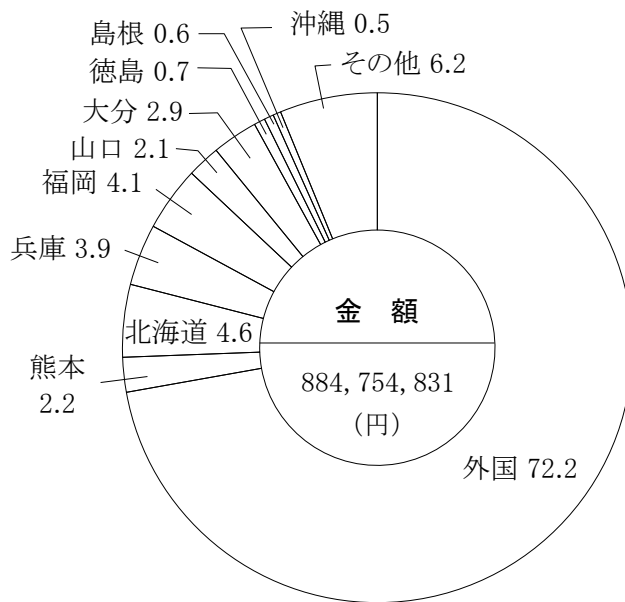
順位	産地	総数	数量	構成比	金額	構成比	単価	主要品目
			750,166.0	100.0	884,754,831	100.0	1,179	
1	外国		514,879.8	68.6	639,026,151	72.2	1,241	冷凍さけ、塩さば、冷凍あかうお
2	熊本		68,334.4	9.1	19,264,056	2.2	282	調味付品
3	北海道		42,855.5	5.7	41,092,062	4.6	959	開干品、冷凍貝類、冷凍さけ
4	兵庫		20,860.3	2.8	34,719,201	3.9	1,664	塩さんま、ちりめん、塩さば
5	福岡		19,423.1	2.6	35,916,307	4.1	1,849	塩さば、くらげ、調味付品
6	山口		16,671.0	2.2	18,947,134	2.1	1,137	海藻、練製品、桜干品
7	大分		15,800.4	2.1	25,681,808	2.9	1,625	丸干品、ぶり類、はも
8	徳島		11,393.9	1.5	6,435,720	0.7	565	海藻、ちりめん
9	島根		7,289.1	1.0	4,922,497	0.6	675	練製品、海藻
10	沖縄		6,525.3	0.9	4,538,311	0.5	695	海藻
	その他		26,133.2	3.5	54,211,584	6.2	2,074	

(注：数量、金額の誤差は四捨五入による端数処理によるもの)

(単位：％)



(単位：％)



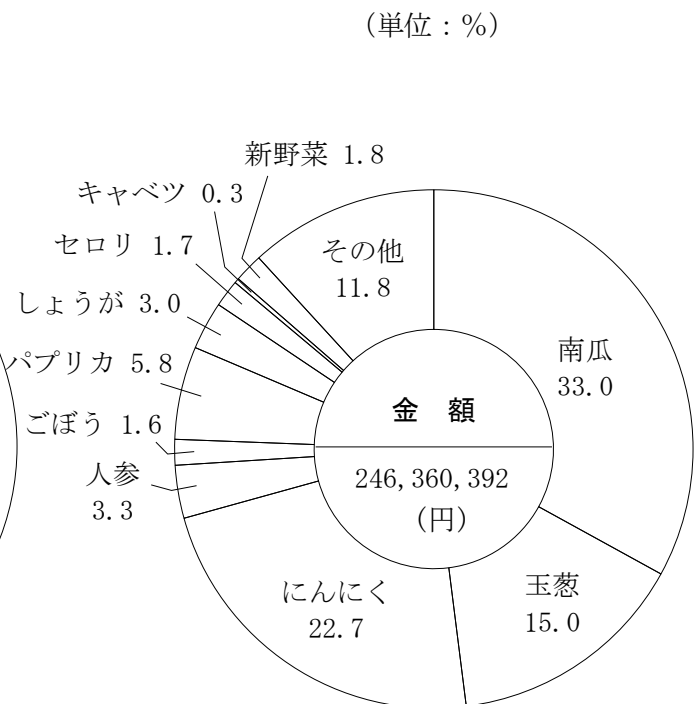
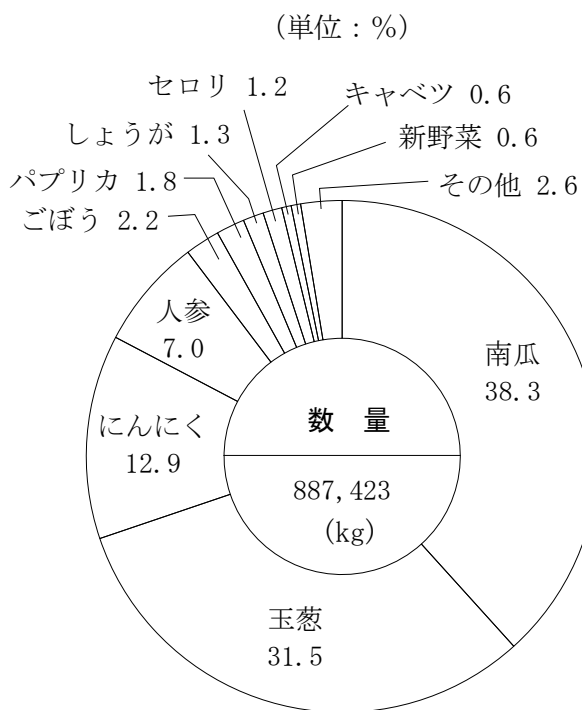
(6) 輸入品目別取扱高順位

【青果部】  
(野菜)

単位 数量：kg 構成比：％  
金額：円 単価：円/kg

順位	品名	総数	数量	構成比	金額	構成比	単価	主な入荷先
			887,423	100.0	246,360,392	100.0	278	
1	南瓜		339,670	38.3	81,223,290	33.0	239	ニュージーランド、メキシコ
2	玉葱		279,512	31.5	36,987,256	15.0	132	アメリカ合衆国、中華人民共和国、ニュージーランド
3	にんにく		114,068	12.9	56,028,946	22.7	491	中華人民共和国、フィリピン、南米
4	人参		61,760	7.0	8,115,174	3.3	131	中華人民共和国、台湾
5	ごぼう		19,590	2.2	3,897,612	1.6	199	中華人民共和国
6	パプリカ		15,550	1.8	14,336,696	5.8	922	大韓民国、ニュージーランド
7	しょうが		11,348	1.3	7,272,558	3.0	641	中華人民共和国
8	セロリ		10,968	1.2	4,262,220	1.7	389	メキシコ、アメリカ合衆国
9	キャベツ		5,340	0.6	674,897	0.3	126	中華人民共和国
10	新野菜		5,079	0.6	4,364,539	1.8	859	アメリカ合衆国、ヨーロッパ、中華人民共和国
	その他		24,538	2.6	29,197,204	11.8	1,190	

(注：数量、金額の誤差は四捨五入による端数処理によるもの)

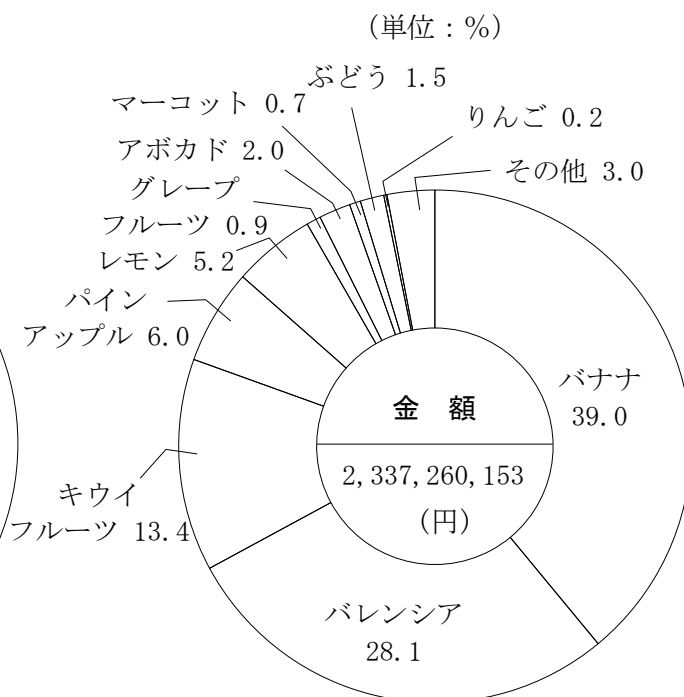
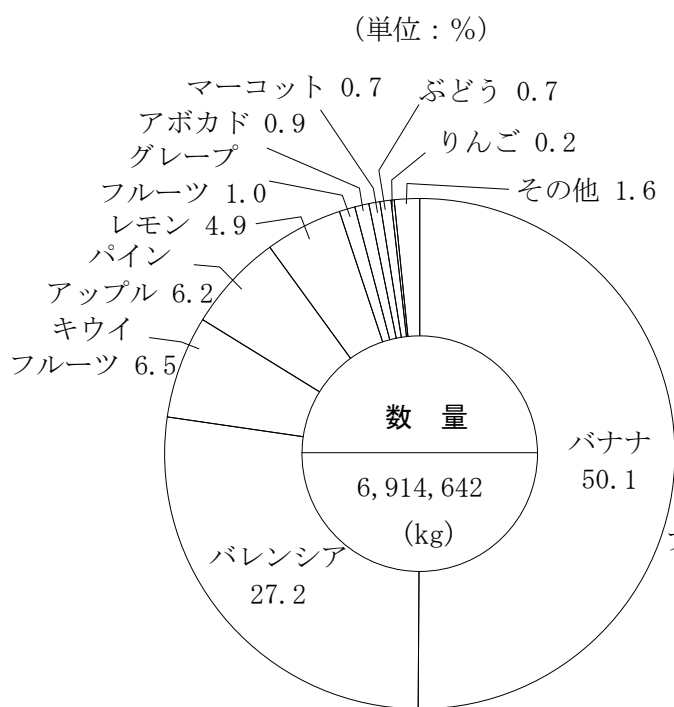


(果 実)

単位 数量：kg 構成比：％  
金額：円 単 価：円/kg

順位	品名	総数	数量	構成比	金額	構成比	単価	主な入荷先
			6,914,642	100.0	2,337,260,153	100.0	338	
1	バナナ		3,461,994	50.1	911,205,475	39.0	263	フィリピン、南米、東南アジア
2	バレンシア		1,878,700	27.2	656,919,620	28.1	350	アメリカ合衆国、オーストラリア、中近東
3	キウイフルーツ		447,755	6.5	313,243,621	13.4	700	ニュージーランド、大韓民国、フィリピン
4	パイナップル		428,319	6.2	139,580,413	6.0	326	フィリピン、台湾、ニュージーランド
5	レモン		339,433	4.9	122,540,682	5.2	361	チリ、アメリカ合衆国、中近東
6	グレープフルーツ		68,168	1.0	21,997,463	0.9	323	アフリカ、中近東、オーストラリア
7	アボカド		60,740	0.9	46,098,486	2.0	759	メキシコ、南米、アメリカ合衆国
8	マーコット		48,699	0.7	15,221,077	0.7	313	中近東、アメリカ合衆国、オーストラリア
9	ぶどう		45,227	0.7	35,097,535	1.5	776	チリ、南米、アメリカ合衆国
10	りんご		11,178	0.2	4,415,707	0.2	395	ニュージーランド
	その他		124,429	1.6	70,940,074	3.0	570	

(注：数量、金額の誤差は四捨五入による端数処理によるもの)



(加工品)

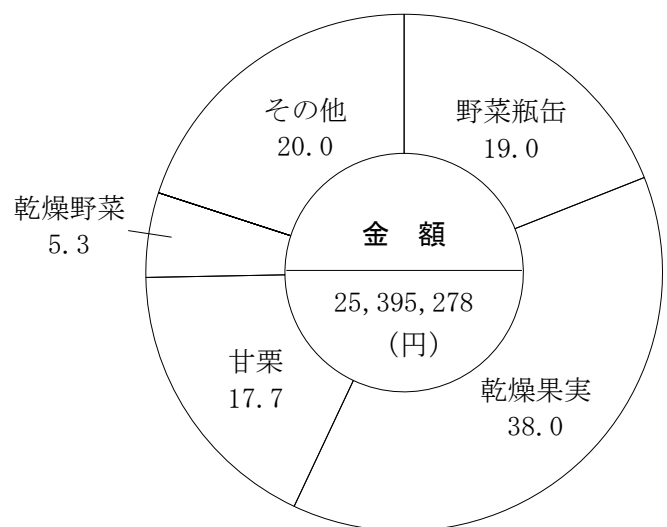

単位 数量：kg 構成比：％  
金額：円 単価：円/kg

順位	品名	総数		金額		単価	主な入荷先
		数量	構成比	金額	構成比		
		26,430	100.0	25,395,278	100.0	961	
1	野菜瓶缶	9,150	34.6	4,832,136	19.0	528	
2	乾燥果実	9,012	34.1	9,660,765	38.0	1,072	アメリカ合衆国、チリ
3	甘栗	5,609	21.2	4,488,372	17.7	800	中華人民共和国
4	乾燥野菜	478	1.8	1,336,338	5.3	2,795	中華人民共和国
5							
6							
7							
8							
9							
10							
	その他	2,181	8.3	5,077,667	20.0	2,327	

(注：数量、金額の誤差は四捨五入による端数処理によるもの)

(単位：％)

(単位：％)




【水産物部】  
(鮮 魚)

単位 数量：kg 構成比：％  
金額：円 単 価：円/kg

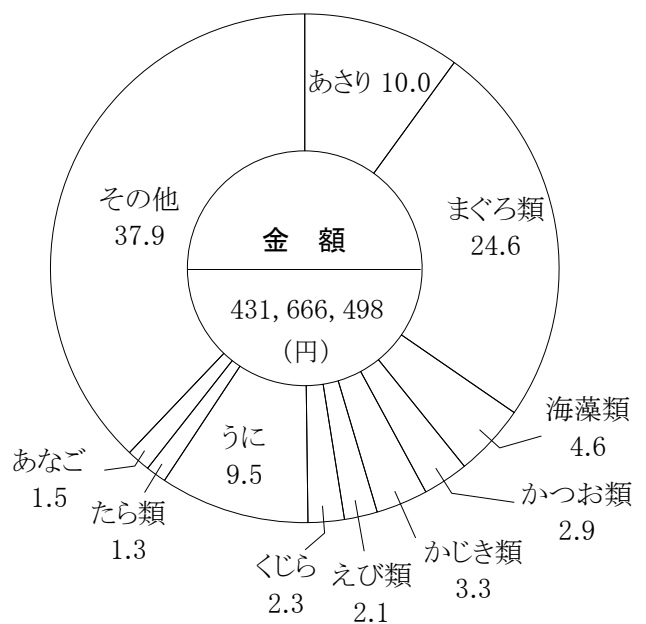
順位	品 名	総 数		金 額	構成比	単 価	主 な 入 荷 先
		数 量	構成比				
		228,751.9	100.0	431,666,498	100.0	1,887	
1	あ さ り	52,384.6	22.9	43,166,504	10.0	824	中華人民共和国、大韓民国
2	ま ぐ ろ 類	46,312.0	20.2	106,131,518	24.6	2,292	マルタ、大韓民国、台湾
3	海 藻 類	26,405.9	11.5	20,063,991	4.6	760	中華人民共和国、チリ、大韓民国
4	か つ お 類	9,732.0	4.3	12,614,594	2.9	1,296	セイシェル
5	か じ き 類	9,046.7	4.0	14,090,063	3.3	1,557	大韓民国、ナミビア、オーストラリア
6	え び 類	4,957.5	2.2	9,068,214	2.1	1,829	インド、インドネシア、ビルマ
7	く じ ら	3,341.5	1.5	9,965,957	2.3	2,983	ノルウェー、アイスランド、南極地域
8	う に	2,940.7	1.3	40,881,650	9.5	13,902	メキシコ、ロシア連邦、カナダ
9	た ら 類	2,892.0	1.3	5,422,626	1.3	1,875	アメリカ合衆国、ロシア連邦、アンゴラ
10	あ な ご	2,548.0	1.1	6,331,824	1.5	2,485	大韓民国
	その他	68,191.0	29.7	163,929,557	37.9	2,404	

(注：数量、金額の誤差は四捨五入による端数処理によるもの)

(単位：％)



(単位：％)



(冷凍魚)

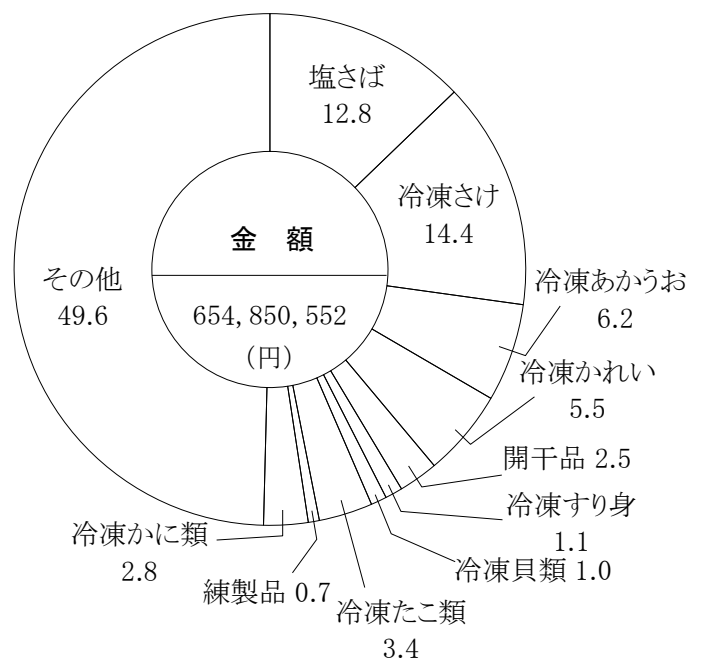

単位 数量：kg 構成比：％  
金額：円 単価：円/kg

順位	品名	総数		金額		単価	主な入荷先
		数量	構成比	金額	構成比		
		465,984.6	100.0	654,850,552	100.0	1,405	
1	塩さば	84,658.1	18.2	83,864,901	12.8	991	ノルウェー、アイスランド
2	冷凍さけ	53,383.0	11.5	94,494,355	14.4	1,770	チリ、ロシア連邦、中華人民共和国
3	冷凍あかうお	39,669.0	8.5	40,890,708	6.2	1,031	ノルウェー、アメリカ合衆国、アイスランド
4	冷凍かれい	30,144.0	6.5	36,262,320	5.5	1,203	アメリカ合衆国、カナダ、グリーンランド
5	開干品	11,520.0	2.5	16,136,217	2.5	1,401	アルゼンチン、フェロー諸島、ノルウェー
6	冷凍すり身	9,640.0	2.1	7,009,902	1.1	727	アメリカ合衆国、タイ、インド
7	冷凍貝類	8,493.4	1.8	6,851,698	1.0	807	中華人民共和国、ロシア連邦、ベトナム
8	冷凍たこ類	7,325.8	1.6	21,975,818	3.4	3,000	モーリタニア、中華人民共和国、チリ
9	練製品	4,668.6	1.0	4,701,628	0.7	1,007	インド
10	冷凍かに類	4,394.2	0.9	18,355,206	2.8	4,177	ロシア連邦、バーレーン、エクアドル
	その他	212,088.5	45.4	324,307,799	49.6	1,529	

(注：数量、金額の誤差は四捨五入による端数処理によるもの)

(単位：％)

(単位：％)



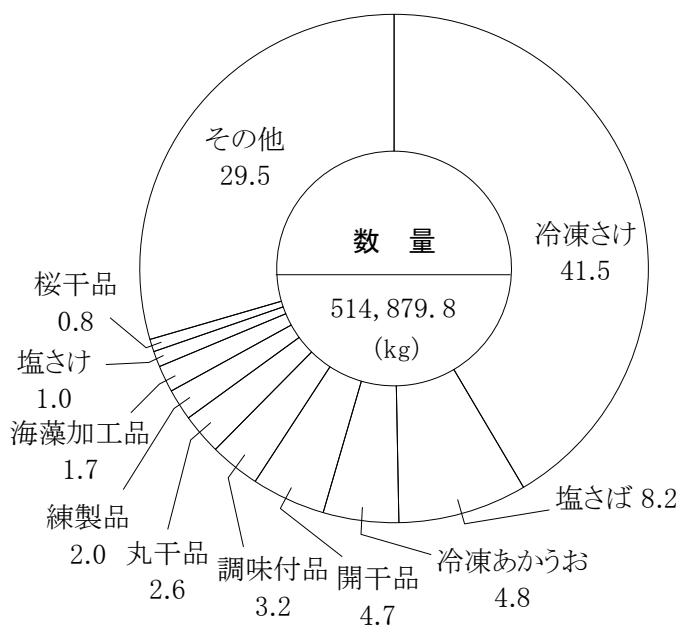
(塩干加工品)

単位 数量：kg 構成比：％  
金額：円 単価：円/kg

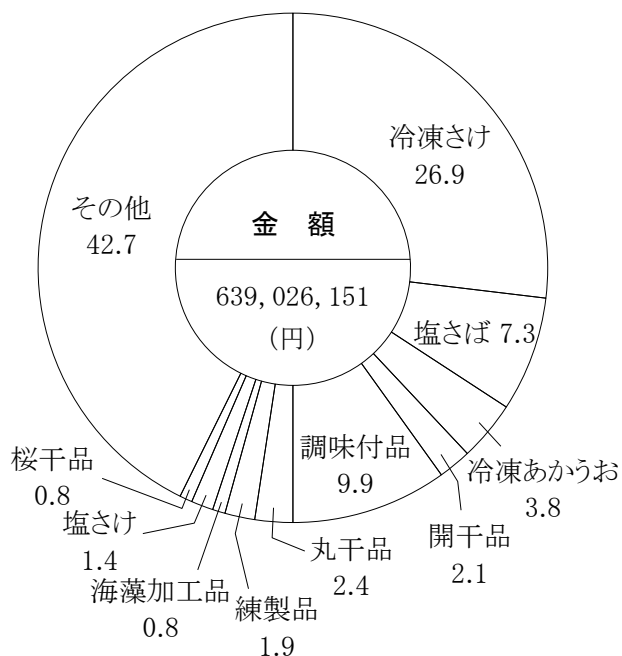
順位	品名	総数	数量	構成比	金額	構成比	単価	主な入荷先
			514,879.8	100.0	639,026,151	100.0	1,241	
1	冷凍さけ		213,839.4	41.5	171,778,610	26.9	803	チリ、ロシア連邦、アメリカ合衆国
2	塩さば		42,149.6	8.2	46,544,796	7.3	1,104	ノルウェー
3	冷凍あかうお		24,539.6	4.8	24,440,819	3.8	996	ノルウェー、アメリカ合衆国、ポルトガル
4	開干品		24,293.6	4.7	13,180,354	2.1	543	ノルウェー、大韓民国、ロシア連邦
5	調味付品		16,505.9	3.2	63,551,347	9.9	3,850	ロシア連邦、アメリカ合衆国、大韓民国
6	丸干品		13,302.4	2.6	15,186,521	2.4	1,142	アイスランド、ノルウェー、アイルランド
7	練製品		10,490.7	2.0	11,893,975	1.9	1,134	
8	海藻加工品		8,825.7	1.7	5,021,910	0.8	569	
9	塩さけ		5,229.0	1.0	8,819,592	1.4	1,687	チリ、ノルウェー、アメリカ合衆国
10	桜干品		3,956.1	0.8	4,950,871	0.8	1,251	ノルウェー
	その他		151,747.8	29.5	273,657,356	42.7	1,803	

(注：数量、金額の誤差は四捨五入による端数処理によるもの)

(単位：％)



(単位：％)



(7) 輸入原産国別取扱高順位

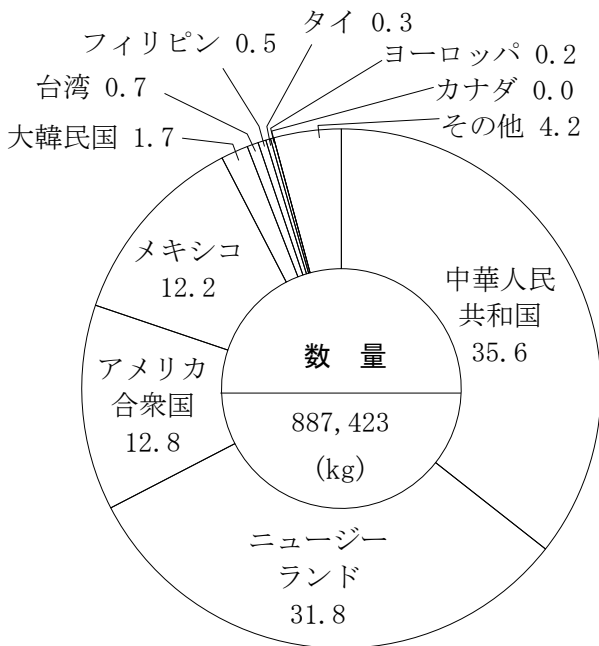
【青果部】  
(野菜)

単位 数量：kg 構成比：％  
金額：円 単価：円/kg


順位	総数		数量	構成比	金額	構成比	単価	主要品目
	産地							
			887,423	100.0	246,360,392	100.0	278	
1	中華人民共和国		315,522	35.6	92,974,423	37.7	295	にんにく、玉葱、人参
2	ニュージーランド		282,469	31.8	57,676,250	23.4	204	南瓜、玉葱、パプリカ
3	アメリカ合衆国		113,774	12.8	20,786,554	8.4	183	玉葱、新野菜、セロリ
4	メキシコ		108,467	12.2	34,613,968	14.1	319	南瓜、セロリ、アスパラガス
5	大韓民国		15,091	1.7	13,878,694	5.6	920	パプリカ、玉葱、松茸
6	台湾		6,100	0.7	1,087,020	0.4	178	人参
7	フィリピン		4,279	0.5	4,202,709	1.7	982	おくら、アスパラガス、にんにく
8	タイ		2,660	0.3	3,849,926	1.6	1,447	とうもろこし、にんにく
9	ヨーロッパ		1,807	0.2	1,261,596	0.5	698	玉葱、新野菜、にんにく
10	カナダ		192	0.0	2,242,717	0.9	11,699	松茸
	その他		37,062	4.2	13,786,535	5.6	372	

(注：数量、金額の誤差は四捨五入による端数処理によるもの)

(単位：％)



(単位：％)



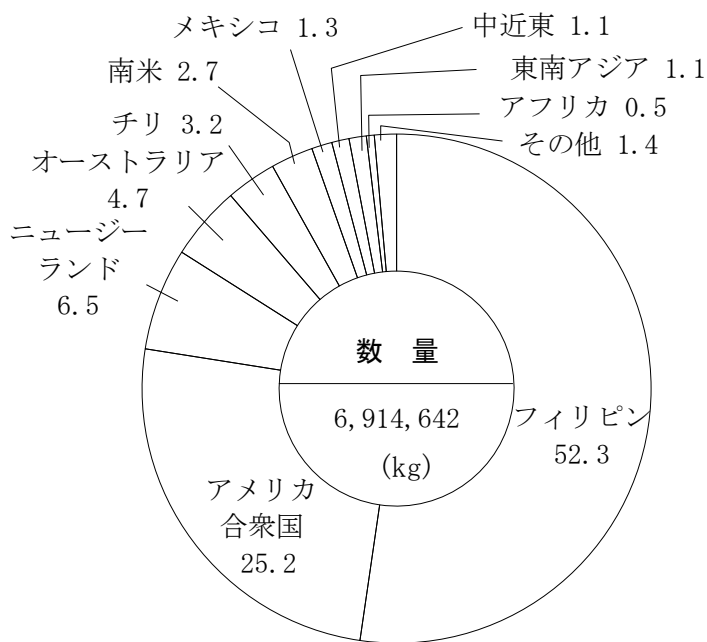
(果 実)

単位 数量：kg 構成比：％  
金額：円 単 価：円/kg

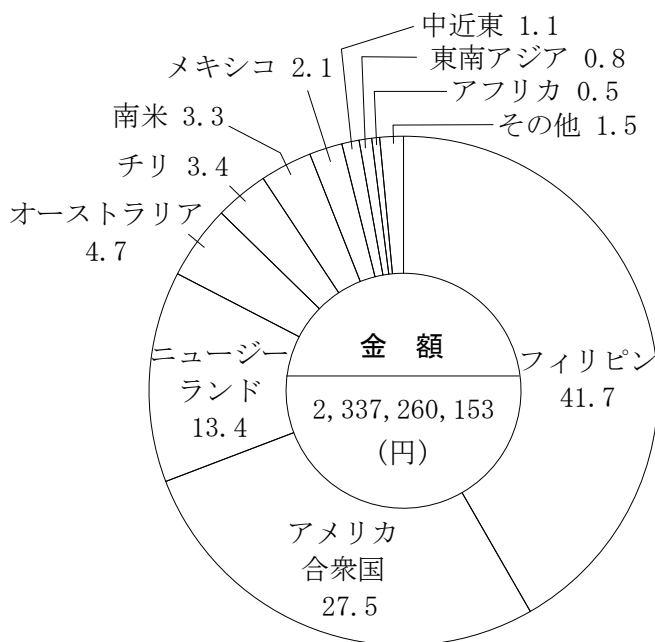
順位	総 数		金 額	構成比	単 価	主 要 品 目
	産 地	数 量				
		6,914,642	2,337,260,153	100.0	338	
1	フィリピン	3,613,000	973,505,637	41.7	269	バナナ、パイナップル、キウイフルーツ
2	アメリカ合衆国	1,740,904	642,345,371	27.5	369	バレンシア、レモン、グレープフルーツ
3	ニュージーランド	452,611	312,473,552	13.4	690	キウイフルーツ、りんご、パイナップル
4	オーストラリア	324,183	110,807,276	4.7	342	バレンシア、グレープフルーツ、レモン
5	チリ	223,095	78,341,266	3.4	351	レモン、ぶどう、グレープフルーツ
6	南米	188,177	76,754,779	3.3	408	バナナ、アボカド、ぶどう
7	メキシコ	92,360	48,559,233	2.1	526	バナナ、アボカド、レモン
8	中近東	79,024	26,031,232	1.1	329	マーコット、グレープフルーツ、レモン
9	東南アジア	73,992	19,082,760	0.8	258	バナナ、レモン、パイナップル
10	アフリカ	35,534	11,140,411	0.5	314	グレープフルーツ、レモン、バレンシア
	そ の 他	91,762	38,218,636	1.5	416	

(注：数量、金額の誤差は四捨五入による端数処理によるもの)

(単位：％)



(単位：％)



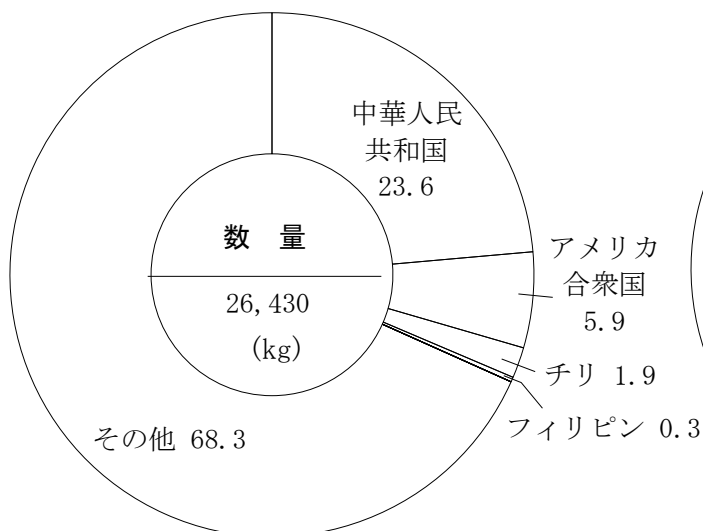
(加工品)

単位 数量：kg 構成比：％  
金額：円 単価：円/kg

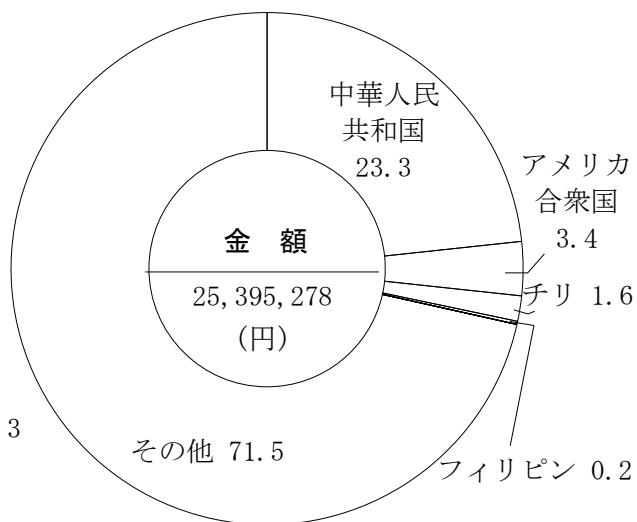
順位	総数		数量	構成比	金額	構成比	単価	主要品目
	産地							
			26,430	100.0	25,395,278	100.0	961	
1	中華人民共和国		6,247	23.6	5,917,376	23.3	947	甘栗、乾燥野菜、乾燥果実
2	アメリカ合衆国		1,549	5.9	863,916	3.4	558	乾燥果実
3	チリ		510	1.9	409,374	1.6	803	乾燥果実
4	フィリピン		88	0.3	53,875	0.2	612	乾燥果実
5								
6								
7								
8								
9								
10								
	その他		18,036	68.3	18,150,737	71.5	1,006	

(注：数量、金額の誤差は四捨五入による端数処理によるもの)

(単位：％)



(単位：％)



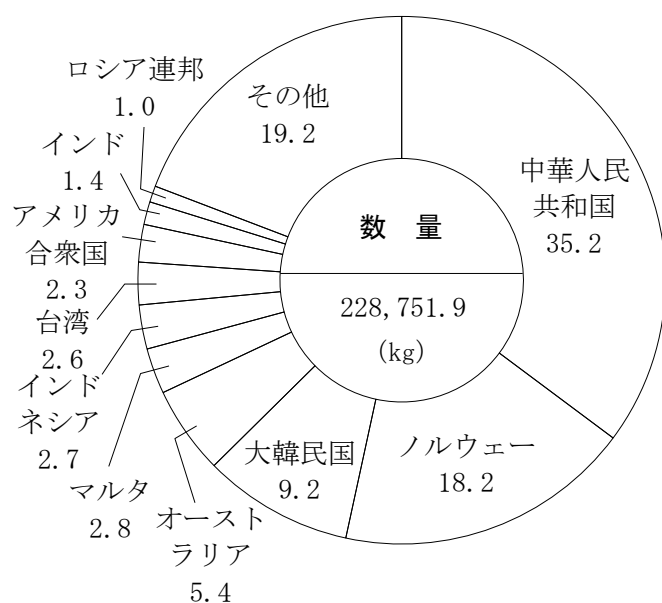
【水産物部】  
(鮮 魚)

単位 数量：kg 構成比：％  
金額：円 単 価：円/kg

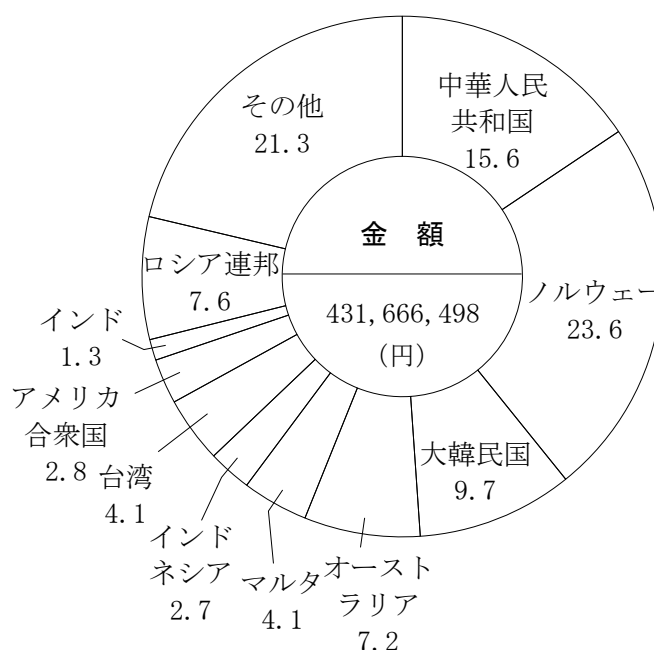
順位	産 地	総 数		金 額	構成比	単 価	主 要 品 目
		数 量	構成比				
		228,751.9	100.0	431,666,498	100.0	1,887	
1	中華人民共和国	80,580.2	35.2	67,185,546	15.6	834	あさり、海藻類、まぐろ類
2	ノルウェー	41,613.7	18.2	101,773,871	23.6	2,446	くじら
3	大韓民国	20,967.3	9.2	41,815,796	9.7	1,994	あさり、まぐろ類、あなご
4	オーストラリア	12,419.5	5.4	31,040,327	7.2	2,499	かじき類、まぐろ類
5	マ ル タ	6,486.3	2.8	17,524,056	4.1	2,702	まぐろ類
6	インドネシア	6,062.9	2.7	11,804,168	2.7	1,947	まぐろ類、えび類
7	台 湾	6,001.7	2.6	17,507,045	4.1	2,917	まぐろ類、うなぎ、かじき類
8	アメリカ合衆国	5,354.4	2.3	12,145,410	2.8	2,268	たら類、かれい類、うに
9	イ ン ド	3,152.0	1.4	5,618,716	1.3	1,783	えび類
10	ロシア連邦	2,218.2	1.0	32,932,926	7.6	14,847	うに、かに類、たら類
	その他	43,895.7	19.2	92,318,637	21.3	2,103	

(注：数量、金額の誤差は四捨五入による端数処理によるもの)

(単位：％)



(単位：％)



(冷凍魚)

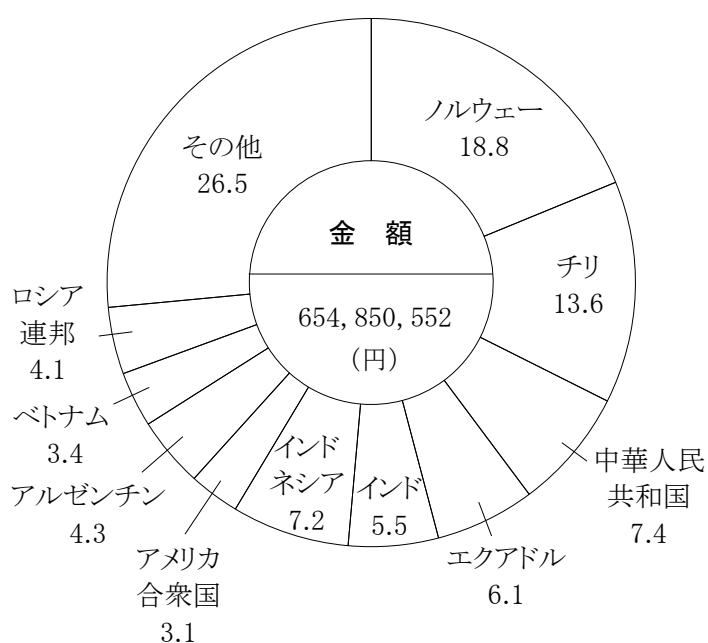
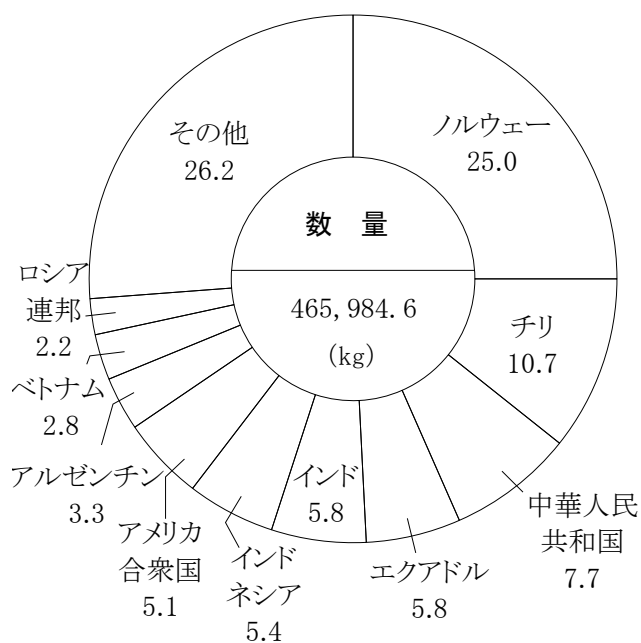
単位 数量：kg 構成比：％  
金額：円 単価：円/kg

順位	産地	総数	数量	構成比	金額	構成比	単価	主要品目
			465,984.6	100.0	654,850,552	100.0	1,405	
1	ノルウェー		116,581.2	25.0	122,821,844	18.8	1,054	塩さば、冷凍あかうお、開干品
2	チリ		49,639.7	10.7	89,112,069	13.6	1,795	冷凍さけ、冷凍たこ類、冷凍貝類
3	中華人民共和国		36,025.8	7.7	48,737,724	7.4	1,353	冷凍貝類、冷凍たこ類、冷凍さけ
4	エクアドル		27,235.8	5.8	40,092,581	6.1	1,472	冷凍かに類
5	インド		26,944.3	5.8	36,153,183	5.5	1,342	冷凍すり身、練製品、冷凍伊勢えび
6	インドネシア		25,396.0	5.4	47,374,661	7.2	1,865	冷凍かに類
7	アメリカ合衆国		23,538.1	5.1	20,414,141	3.1	867	冷凍かれい、冷凍あかうお、冷凍すり身
8	アルゼンチン		15,565.7	3.3	28,368,768	4.3	1,823	開干品、冷凍かれい、冷凍メルルーサ
9	ベトナム		13,126.7	2.8	22,347,934	3.4	1,702	冷凍さけ、冷凍貝類
10	ロシア連邦		10,322.1	2.2	26,587,774	4.1	2,576	冷凍かに類、冷凍かれい、冷凍さけ
	その他		121,609.2	26.2	172,839,873	26.5	1,421	

(注：数量、金額の誤差は四捨五入による端数処理によるもの)

(単位：％)

(単位：％)



(塩干加工品)

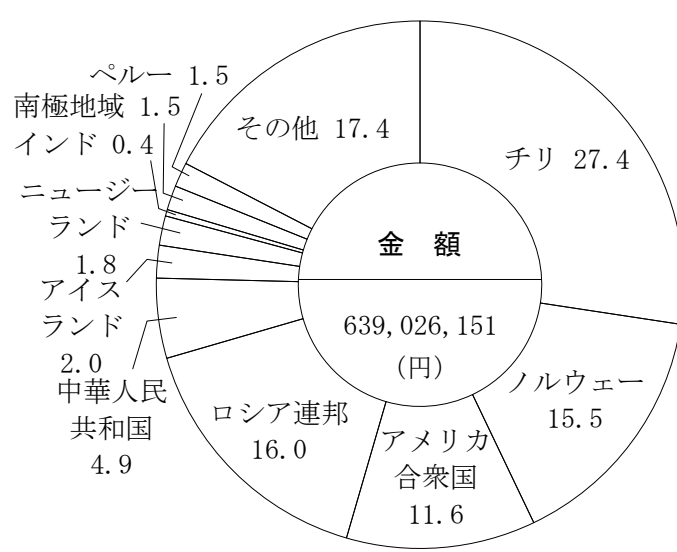
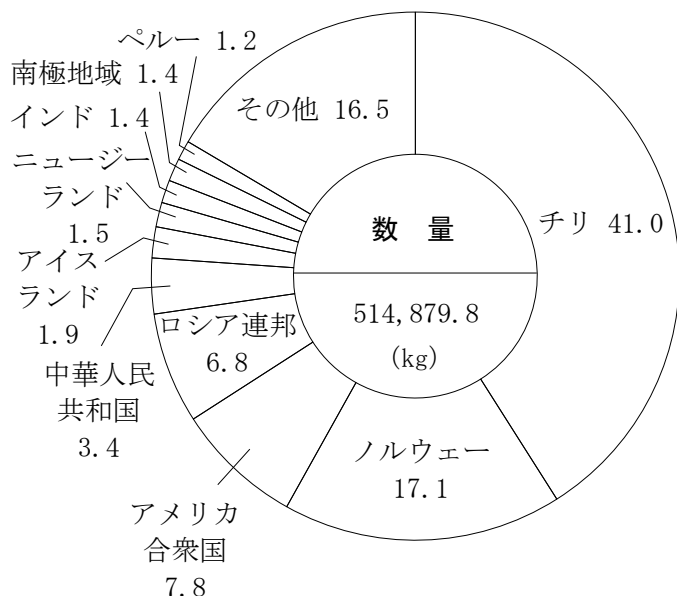
単位 数量：kg 構成比：％  
金額：円 単価：円/kg

順位	産地	総数		金額		単価	主要品目
		数量	構成比	金額	構成比		
		514,879.8	100.0	639,026,151	100.0	1,241	
1	チリ	211,141.2	41.0	174,959,945	27.4	829	冷凍さけ、塩さけ、冷凍あじ
2	ノルウェー	87,808.8	17.1	99,088,456	15.5	1,128	塩さば、冷凍あかうお、開干品
3	アメリカ合衆国	40,372.9	7.8	73,815,633	11.6	1,828	調味付品、冷凍さけ、めばる類
4	ロシア連邦	34,837.1	6.8	102,495,906	16.0	2,942	冷凍さけ、調味付品、冷凍たら
5	中華人民共和国	17,250.6	3.4	31,055,213	4.9	1,800	さわら類、開干品、冷凍貝類
6	アイスランド	9,688.2	1.9	12,867,286	2.0	1,328	丸干品
7	ニュージーランド	7,560.5	1.5	11,206,104	1.8	1,482	冷凍あじ、冷凍たかうお、調味付品
8	インド	7,460.3	1.4	2,403,181	0.4	322	
9	南極地域	7,286.2	1.4	9,819,929	1.5	1,348	
10	ペルー	6,163.5	1.2	9,858,816	1.5	1,600	塩さけ、冷凍さけ
	その他	85,310.5	16.5	111,455,682	17.4	1,306	

(注：数量、金額の誤差は四捨五入による端数処理によるもの)

(単位：％)

(単位：％)



令和7年青果部資料

(1) 種 類 別 ・ 月 別 取 扱 高

【総取扱高】

(単位：Kg, 円, 円/Kg)

区 分	合計	1月	2月	3月	4月	5月	6月	7月	8月	9月	10月	11月	12月		
開市日数	245	19	18	21	20	22	21	21	20	21	21	19	22		
野菜	数量	30,847,870	2,267,826	2,249,631	2,551,703	2,542,828	2,735,374	2,479,508	2,393,446	2,418,256	2,553,848	3,002,886	2,680,996	2,971,569	
	金額	8,470,506,050	727,913,691	689,137,905	732,918,580	668,734,376	638,341,521	623,732,134	588,638,336	672,450,196	720,970,811	808,990,659	757,854,954	840,822,887	
	単価	275	321	306	287	263	233	252	246	278	282	269	283	283	
	一日	数量	125,910	119,359	124,980	121,510	127,141	124,335	118,072	113,974	120,913	121,612	142,995	141,105	135,071
	平均	金額	34,573,494	38,311,247	38,285,439	34,900,885	33,436,719	29,015,524	29,701,530	28,030,397	33,622,510	34,331,943	38,523,365	39,887,103	38,219,222
果実	数量	13,346,535	845,625	886,467	1,096,991	1,188,787	1,192,557	1,255,147	1,183,573	1,268,006	1,153,053	1,163,343	944,592	1,168,394	
	金額	5,955,539,645	410,025,433	415,331,817	501,979,926	511,742,118	495,999,432	475,407,922	570,563,804	670,056,527	576,632,746	502,221,699	336,474,965	489,103,256	
	単価	446	485	469	458	430	416	379	482	528	500	432	356	419	
	一日	数量	54,476	44,507	49,248	52,238	59,439	54,207	59,769	56,361	63,400	54,907	55,397	49,715	53,109
	平均	金額	24,308,325	21,580,286	23,073,990	23,903,806	25,587,106	22,545,429	22,638,472	27,169,705	33,502,826	27,458,702	23,915,319	17,709,209	22,231,966
加工品	数量	440,437	40,080	32,789	36,404	33,416	36,083	34,660	35,668	32,412	36,444	35,900	38,485	48,094	
	金額	160,303,923	21,164,545	9,595,508	9,646,385	9,015,920	8,227,578	9,058,716	11,325,462	7,894,594	8,665,143	9,902,425	11,788,684	44,018,963	
	単価	364	528	293	265	270	228	261	318	244	238	276	306	915	
	一日	数量	1,798	2,109	1,822	1,734	1,671	1,640	1,650	1,698	1,621	1,735	1,710	2,026	2,186
	平均	金額	654,302	1,113,923	533,084	459,352	450,796	373,981	431,367	539,308	394,730	412,626	471,544	620,457	2,000,862
花き	数量	-	-	-	-	-	-	-	-	-	-	-	-	-	
	金額	380,806,689	38,127,958	32,150,002	36,663,585	22,676,551	29,542,111	22,194,274	28,034,609	38,759,773	28,156,028	30,087,565	28,858,154	45,556,079	
	単価	-	-	-	-	-	-	-	-	-	-	-	-	-	
	一日	数量	-	-	-	-	-	-	-	-	-	-	-	-	
	平均	金額	1,554,313	2,006,735	1,786,111	1,745,885	1,133,828	1,342,823	1,056,870	1,334,981	1,937,989	1,340,763	1,432,741	1,518,850	2,070,731
合計	数量	44,634,841	3,153,531	3,168,888	3,685,098	3,765,031	3,964,014	3,769,315	3,612,688	3,718,675	3,743,344	4,202,129	3,664,073	4,188,057	
	金額	14,967,156,307	1,197,231,627	1,146,215,232	1,281,208,476	1,212,168,965	1,172,110,642	1,130,393,046	1,198,562,211	1,389,161,090	1,334,424,728	1,351,202,348	1,134,976,757	1,419,501,185	
	単価	335	380	362	348	322	296	300	332	374	356	322	310	339	
	一日	数量	182,183	165,975	176,049	175,481	188,252	180,182	179,491	172,033	185,934	178,254	200,101	192,846	190,366
	平均	金額	61,090,434	63,012,191	63,678,624	61,009,927	60,608,448	53,277,756	53,828,240	57,074,391	69,458,055	63,544,035	64,342,969	59,735,619	64,522,781

【県内・県外別】

(単位：Kg, 円, 円/Kg)

区分		合計	1月	2月	3月	4月	5月	6月	7月	8月	9月	10月	11月	12月	
野菜	数量	県内	7,998,407	715,853	593,464	491,682	400,660	521,683	728,733	790,589	649,529	519,788	613,361	963,207	1,009,858
		県外	22,849,463	1,551,973	1,656,168	2,060,021	2,142,168	2,213,691	1,750,775	1,602,857	1,768,727	2,034,059	2,389,525	1,717,789	1,961,711
	金額	県内	2,921,469,910	294,244,653	222,792,121	205,576,671	149,853,341	171,761,652	233,670,869	260,677,363	282,059,385	255,554,393	248,058,124	294,615,519	302,605,819
		県外	5,549,036,140	433,669,038	466,345,784	527,341,909	518,881,035	466,579,869	390,061,265	327,960,973	390,390,811	465,416,418	560,932,535	463,239,435	538,217,068
	単価	県内	365	411	375	418	374	329	321	330	434	492	404	306	300
		県外	243	279	282	256	242	211	223	205	221	229	235	270	274
果実	数量	県内	3,118,576	189,052	176,989	187,496	96,686	68,857	229,302	354,779	451,881	409,380	314,402	215,147	424,607
		県外	10,227,959	656,574	709,478	909,495	1,092,101	1,123,700	1,025,845	828,795	816,125	743,673	848,941	729,445	743,787
	金額	県内	1,772,455,127	135,175,029	133,613,260	136,801,967	75,133,068	47,020,414	75,471,508	187,077,351	298,434,285	273,166,366	146,949,077	69,200,717	194,412,085
		県外	4,183,084,518	274,850,404	281,718,557	365,177,959	436,609,050	448,979,018	399,936,414	383,486,453	371,622,242	303,466,380	355,272,622	267,274,248	294,691,171
	単価	県内	568	715	755	730	777	683	329	527	660	667	467	322	458
		県外	409	419	397	402	400	400	390	463	455	408	418	366	396
加工品	数量	県内	367,925	30,702	28,513	31,971	29,449	33,668	28,808	28,762	29,955	29,298	31,612	31,164	34,021
		県外	72,512	9,378	4,276	4,434	3,966	2,415	5,852	6,906	2,457	7,146	4,288	7,322	14,074
	金額	県内	84,002,511	7,876,089	5,269,286	5,974,714	5,505,715	6,387,178	5,757,246	5,443,436	5,553,783	5,485,363	5,844,635	5,814,090	19,090,976
		県外	76,301,412	13,288,456	4,326,222	3,671,671	3,510,205	1,840,400	3,301,470	5,882,026	2,340,811	3,179,780	4,057,790	5,974,594	24,927,987
	単価	県内	228	257	185	187	187	190	200	189	185	187	185	187	561
		県外	1,052	1,417	1,012	828	885	762	564	852	953	445	946	816	1,771
花き	数量	県内	-	-	-	-	-	-	-	-	-	-	-	-	-
		県外	-	-	-	-	-	-	-	-	-	-	-	-	-
	金額	県内	44,296,991	3,309,689	2,783,761	3,508,430	2,313,483	2,344,943	3,044,821	4,276,411	6,995,135	3,423,703	2,656,899	2,467,733	7,171,983
		県外	336,509,698	34,818,269	29,366,241	33,155,155	20,363,068	27,197,168	19,149,453	23,758,198	31,764,638	24,732,325	27,430,666	26,390,421	38,384,096
	単価	県内	-	-	-	-	-	-	-	-	-	-	-	-	-
		県外	-	-	-	-	-	-	-	-	-	-	-	-	-
合計	数量	県内	11,484,907	935,606	798,965	711,148	526,795	624,208	986,843	1,174,130	1,131,365	958,466	959,376	1,209,518	1,468,486
		県外	33,149,934	2,217,925	2,369,922	2,973,950	3,238,235	3,339,806	2,782,471	2,438,557	2,587,310	2,784,878	3,242,753	2,454,555	2,719,571
	金額	県内	4,822,224,539	440,605,460	364,458,428	351,861,782	232,805,607	227,514,187	317,944,444	457,474,561	593,042,588	537,629,825	403,508,735	372,098,059	523,280,863
		県外	10,144,931,768	756,626,167	781,756,804	929,346,694	979,363,358	944,596,455	812,448,602	741,087,650	796,118,502	796,794,903	947,693,613	762,878,698	896,220,322
	単価	県内	420	471	456	495	442	364	322	390	524	561	421	308	356
		県外	306	341	330	312	302	283	292	304	308	286	292	311	330

【県内・国内・国外別】

(単位：Kg, 円, 円/Kg)

区分		合計	1月	2月	3月	4月	5月	6月	7月	8月	9月	10月	11月	12月	
野菜	数量	県内	7,998,407	715,853	593,464	491,682	400,660	521,683	728,733	790,589	649,529	519,788	613,361	963,207	1,009,858
		国内	21,962,039	1,473,725	1,534,216	1,982,227	2,041,167	2,121,929	1,693,891	1,575,780	1,702,419	1,972,840	2,353,188	1,663,005	1,847,654
		国外	887,423	78,248	121,951	77,794	101,001	91,762	56,884	27,077	66,309	61,219	36,337	54,784	114,057
	金額	県内	2,921,469,910	294,244,653	222,792,121	205,576,671	149,853,341	171,761,652	233,670,869	260,677,363	282,059,385	255,554,393	248,058,124	294,615,519	302,605,819
		国内	5,302,675,748	411,410,114	438,182,849	504,542,814	494,171,960	443,934,762	373,035,758	319,960,359	372,198,209	447,805,969	544,555,637	446,816,631	506,060,686
		国外	246,360,392	22,258,924	28,162,935	22,799,095	24,709,075	22,645,107	17,025,507	8,000,614	18,192,602	17,610,449	16,376,898	16,422,804	32,156,382
	単価	県内	365	411	375	418	374	329	321	330	434	492	404	306	300
		国内	241	279	286	255	242	209	220	203	219	227	231	269	274
		国外	278	284	231	293	245	247	299	295	274	288	451	300	282
果実	数量	県内	3,118,576	189,052	176,989	187,496	96,686	68,857	229,302	354,779	451,881	409,380	314,402	215,147	424,607
		国内	3,313,317	197,007	149,635	197,011	268,241	317,985	303,491	283,446	297,977	269,359	357,248	340,247	331,670
		国外	6,914,642	459,567	559,844	712,484	823,861	805,715	722,353	545,348	518,148	474,314	491,693	389,198	412,117
	金額	県内	1,772,455,127	135,175,029	133,613,260	136,801,967	75,133,068	47,020,414	75,471,508	187,077,351	298,434,285	273,166,366	146,949,077	69,200,717	194,412,085
		国内	1,845,824,365	125,495,132	102,970,494	129,925,983	147,578,071	159,579,326	149,774,367	196,627,651	189,890,199	146,366,681	191,063,186	140,325,236	166,228,039
		国外	2,337,260,153	149,355,272	178,748,063	235,251,976	289,030,979	289,399,692	250,162,047	186,858,802	181,732,043	157,099,699	164,209,436	126,949,012	128,463,132
	単価	県内	568	715	755	730	777	683	329	527	660	667	467	322	458
		国内	557	637	688	659	550	502	494	694	637	543	535	412	501
		国外	338	325	319	330	351	359	346	343	351	331	334	326	312
加工品	数量	県内	367,925	30,702	28,513	31,971	29,449	33,668	28,808	28,762	29,955	29,298	31,612	31,164	34,021
		国内	46,082	6,940	2,329	2,492	2,473	1,291	4,383	3,386	856	5,305	1,258	3,823	11,546
		国外	26,430	2,437	1,948	1,942	1,493	1,124	1,469	3,519	1,601	1,841	3,031	3,499	2,527
	金額	県内	84,002,511	7,876,089	5,269,286	5,974,714	5,505,715	6,387,178	5,757,246	5,443,436	5,553,783	5,485,363	5,844,635	5,814,090	19,090,976
		国内	50,906,134	10,175,424	2,931,601	1,547,892	2,370,616	867,573	1,656,285	1,462,517	989,731	1,657,321	1,385,707	3,287,338	22,574,129
		国外	25,395,278	3,113,032	1,394,621	2,123,779	1,139,589	972,827	1,645,185	4,419,509	1,351,080	1,522,459	2,672,083	2,687,256	2,353,858
	単価	県内	228	257	185	187	187	190	200	189	185	187	185	187	561
		国内	1,105	1,466	1,259	621	959	672	378	432	1,156	312	1,102	860	1,955
		国外	961	1,277	716	1,094	763	865	1,120	1,256	844	827	882	768	931
花き	数量	県内	-	-	-	-	-	-	-	-	-	-	-	-	
		国内	-	-	-	-	-	-	-	-	-	-	-	-	
		国外	-	-	-	-	-	-	-	-	-	-	-	-	
	金額	県内	44,296,991	3,309,689	2,783,761	3,508,430	2,313,483	2,344,943	3,044,821	4,276,411	6,995,135	3,423,703	2,656,899	2,467,733	7,171,983
		国内	336,509,698	34,818,269	29,366,241	33,155,155	20,363,068	27,197,168	19,149,453	23,758,198	31,764,638	24,732,325	27,430,666	26,390,421	38,384,096
		国外	-	-	-	-	-	-	-	-	-	-	-	-	-
	単価	県内	-	-	-	-	-	-	-	-	-	-	-	-	-
		国内	-	-	-	-	-	-	-	-	-	-	-	-	-
		国外	-	-	-	-	-	-	-	-	-	-	-	-	-
合計	数量	県内	11,484,907	935,606	798,965	711,148	526,795	624,208	986,843	1,174,130	1,131,365	958,466	959,376	1,209,518	1,468,486
		国内	25,321,438	1,677,672	1,686,180	2,181,731	2,311,881	2,441,205	2,001,765	1,862,612	2,001,252	2,247,504	2,711,693	2,007,074	2,190,870
		国外	7,828,496	540,253	683,742	792,219	926,354	898,601	780,707	575,945	586,058	537,374	531,061	447,481	528,701
	金額	県内	4,822,224,539	440,605,460	364,458,428	351,861,782	232,805,607	227,514,187	317,944,444	457,474,561	593,042,588	537,629,825	403,508,735	372,098,059	523,280,863
		国内	7,535,915,945	581,898,939	573,451,185	669,171,844	664,483,715	631,578,829	543,615,863	541,808,725	594,842,777	620,562,296	764,435,196	616,819,626	733,246,950
		国外	2,609,015,823	174,727,228	208,305,619	260,174,850	314,879,643	313,017,626	268,832,739	199,278,925	201,275,725	176,232,607	183,258,417	146,059,072	162,973,372
	単価	県内	420	471	456	495	442	364	322	390	524	561	421	308	356
		国内	298	347	340	307	287	259	272	291	297	276	282	307	335
		国外	333	323	305	328	340	348	344	346	343	328	345	326	308

## (2) 産地別取扱高

【種類別取扱高】

(単位: Kg, 円)

種類 産地	野菜		果実		加工品		花き		合計	
	数量	金額	数量	金額	数量	金額	数量	金額	数量	金額
総計	30,847,870	8,470,506,050	13,346,535	5,955,539,645	440,437	160,303,923	—	380,806,689	44,634,841	14,967,156,307
大分	7,998,407	2,921,469,910	3,118,576	1,772,455,127	367,925	84,002,511	—	44,296,991	11,484,907	4,822,224,539
県外計	21,962,039	5,302,675,748	3,313,317	1,845,824,365	46,082	50,906,134	—	336,509,698	25,321,438	7,535,915,945
外国計	887,423	246,360,392	6,914,642	2,337,260,153	26,430	25,395,278	—	—	7,828,496	2,609,015,823
北海道	7,126,204	1,438,634,453	272,018	159,368,803	966	1,276,560	—	—	7,399,188	1,599,279,816
青森	651,057	235,165,378	937,215	466,018,208	12,600	2,827,353	—	—	1,600,872	704,010,939
岩手	5	184,140	8,630	4,408,992	—	—	—	—	8,635	4,593,132
宮城	21	69,962	—	—	—	—	—	—	21	69,962
秋田	177	372,016	1,576	930,054	—	—	—	—	1,753	1,302,070
山形	280	496,412	62,263	23,019,214	—	—	—	—	62,543	23,515,626
福島	2,547	613,005	61,970	52,828,986	77	127,072	—	—	64,594	53,569,063
茨城	3,864	3,044,672	2,568	1,795,392	21	95,256	—	426,910	6,453	5,362,230
栃木	167	166,352	19	42,336	—	—	—	—	186	208,688
群馬	326,420	50,224,887	—	—	—	—	—	—	326,420	50,224,887
埼玉	1,498	1,785,726	—	—	—	—	—	—	1,498	1,785,726
千葉	3,987	2,412,377	80	205,200	5	3,132	—	6,505,906	4,072	9,126,615
東京	1	5,292	—	—	—	—	—	—	1	5,292
神奈川	59	56,235	—	—	—	—	—	—	59	56,235
新潟	18,899	16,819,701	26,370	9,241,506	—	—	—	—	45,268	26,061,207
富山	—	—	—	—	25	122,256	—	—	25	122,256
石川	378	113,795	38	474,120	—	—	—	—	417	587,915
山梨	26,542	3,747,178	39,705	47,908,398	308	830,542	—	—	66,555	52,486,118
長野	1,437,471	221,529,991	247,330	179,951,080	7,427	15,607,521	—	—	1,692,228	417,088,592
岐阜	865	1,124,150	—	—	—	—	—	—	865	1,124,150
静岡	3,480	3,040,588	3,713	6,286,680	—	—	—	—	7,193	9,327,268
愛知	5,304	7,718,335	7,010	3,835,566	—	—	—	—	12,314	11,553,901
三重	9,369	9,342,875	—	—	—	—	—	—	9,369	9,342,875
滋賀	10	8,640	—	—	—	—	—	—	10	8,640
京都	1,383	1,482,905	—	—	—	—	—	—	1,383	1,482,905
大阪	41	53,352	—	—	—	—	—	16,106,273	41	16,159,625
兵庫	50,236	9,616,050	200	126,900	—	—	—	10,736	50,436	9,753,686
奈良	216	103,442	105	102,762	—	—	—	149,352	321	355,556
和歌山	2,304	2,566,793	2,468	2,307,111	646	1,560,513	—	—	5,418	6,434,417
鳥取	2,040	1,658,070	6,938	2,934,144	—	—	—	—	8,977	4,592,214
島根	17	44,388	2,750	5,357,880	18	85,018	—	—	2,785	5,487,286
岡山	61,517	52,250,220	5,860	8,482,104	—	—	—	—	67,378	60,732,324
広島	5,918	3,349,512	1,521	634,176	—	—	—	—	7,439	3,983,688
山口	848	3,452,122	—	—	—	—	—	—	848	3,452,122
徳島	15,927	4,003,100	—	—	—	—	—	8,195	15,927	4,011,295
香川	12,995	7,413,369	4,102	3,806,568	—	—	—	—	17,096	11,219,937
愛媛	1,865	1,026,864	152,627	51,641,493	370	818,208	—	1,059,080	154,862	54,545,645
高知	19,561	29,778,982	1,033	939,060	—	—	—	606,045	20,593	31,324,087
福岡	1,672,599	599,640,665	330,056	192,365,626	3,039	1,080,152	—	178,518,196	2,005,695	971,604,639
佐賀	2,354,318	517,219,561	18,573	10,074,110	—	—	—	811,162	2,372,891	528,104,833
長崎	2,891,737	637,528,978	310,983	140,701,043	182	706,623	—	893,233	3,202,902	779,829,877
熊本	2,533,705	577,874,555	613,124	259,489,574	12,347	17,373,690	—	13,249,885	3,159,175	867,987,704
宮崎	1,098,257	328,023,428	180,554	196,264,473	6,628	6,846,866	—	110,681,839	1,285,439	641,816,606
鹿児島	1,617,287	528,427,222	11,885	14,209,582	1,423	1,545,372	—	7,465,286	1,630,595	551,647,462
沖縄	665	486,010	34	73,224	—	—	—	17,600	699	576,834
カナダ	192	2,242,717	—	—	—	—	—	—	192	2,242,717
アメリカ合衆国	113,774	20,786,554	1,740,904	642,345,371	1,549	863,916	—	—	1,856,227	663,995,841
メキシコ	108,467	34,613,968	92,360	48,559,233	—	—	—	—	200,827	83,173,201
チリ	—	—	223,095	78,341,266	510	409,374	—	—	223,605	78,750,640
南米	17	13,878	188,177	76,754,779	—	—	—	—	188,193	76,768,657
中華人民共和国	315,522	92,974,423	252	149,655	6,247	5,917,376	—	—	322,020	99,041,454
大韓民国	15,091	13,878,694	4,692	3,655,866	—	—	—	—	19,783	17,534,560
台湾	6,100	1,087,020	18,690	6,868,427	—	—	—	—	24,790	7,955,447
タイ	2,660	3,849,926	290	262,170	—	—	—	—	2,950	4,112,096
フィリピン	4,279	4,202,709	3,613,000	973,505,637	88	53,875	—	—	3,617,366	977,762,221
東南アジア	—	—	73,992	19,082,760	—	—	—	—	73,992	19,082,760
オーストラリア	106	153,471	324,183	110,807,276	—	—	—	—	324,289	110,960,747
ニュージーランド	282,469	57,676,250	452,611	312,473,552	—	—	—	—	735,080	370,149,802
中近東	—	1,188	79,024	26,031,232	—	—	—	—	79,024	26,032,420
イスラエル	10	6,912	691	131,436	—	—	—	—	701	138,348
ヨーロッパ	1,807	1,261,596	—	—	—	—	—	—	1,807	1,261,596
アフリカ	—	—	35,534	11,140,411	—	—	—	—	35,534	11,140,411
オマーン	5	9,396	—	—	—	—	—	—	5	9,396
その他	36,926	13,601,690	67,148	27,151,082	18,036	18,150,737	—	—	122,110	58,903,509

上段：数量(kg)  
中段：金額(円)  
下段：単価(円/kg)

【月別取扱高】 - 1

月別 産地	合計	比率 %	1月	2月	3月	4月	5月	6月	7月	8月	9月	10月	11月	12月
総計	44,634,841 14,967,156,307 335	100.0 100.0	3,153,531 1,197,231,627 380	3,168,888 1,146,215,232 362	3,685,098 1,281,208,476 348	3,765,031 1,212,168,965 322	3,964,014 1,172,110,642 296	3,769,315 1,130,393,046 300	3,612,688 1,198,562,211 332	3,718,675 1,389,161,090 374	3,743,344 1,334,424,728 356	4,202,129 1,351,202,348 322	3,664,073 1,134,976,757 310	4,188,057 1,419,501,185 339
大分	11,484,907 4,822,224,539 420	25.7 32.2	935,606 440,605,460 471	798,965 364,458,428 456	711,148 351,861,782 495	526,795 232,805,607 442	624,208 227,514,187 364	986,843 317,944,444 322	1,174,130 457,474,561 390	1,131,365 593,042,588 524	958,466 537,629,825 561	959,376 403,508,735 421	1,209,518 372,098,059 308	1,468,486 523,280,863 356
県外計	25,321,438 7,535,915,945 298	56.7 50.3	1,677,672 581,898,939 347	1,686,180 573,451,185 340	2,181,731 669,171,844 307	2,311,881 664,483,715 287	2,441,205 631,578,829 259	2,001,765 543,615,863 272	1,862,612 541,808,725 291	2,001,252 594,842,777 297	2,247,504 620,562,296 276	2,711,693 764,435,196 282	2,007,074 616,819,626 307	2,190,870 733,246,950 335
外国計	7,828,496 2,609,015,823 333	17.5 17.4	540,253 174,727,228 323	683,742 208,305,619 305	792,219 260,174,850 328	926,354 314,879,643 340	898,601 313,017,626 348	780,707 268,832,739 344	575,945 199,278,925 346	586,058 201,275,725 343	537,374 176,232,607 328	531,061 183,258,417 345	447,481 146,059,072 326	528,701 162,973,372 308
北海道	7,399,188 1,599,279,816 216	16.6 10.7	547,612 96,312,580 176	470,766 82,772,053 176	506,019 82,928,041 164	424,515 68,837,753 162	46,696 11,694,996 250	46,584 17,117,214 367	211,716 69,297,314 327	844,941 185,336,140 219	1,370,070 291,096,283 212	1,472,555 335,055,131 228	804,805 192,054,974 239	652,909 166,777,337 255
青森	1,600,872 704,010,939 440	3.6 4.7	129,998 65,050,304 500	133,154 66,768,018 501	153,516 75,501,097 492	174,296 84,785,476 486	135,898 65,723,856 484	117,593 55,697,337 474	161,270 57,131,540 354	128,232 30,925,571 241	109,480 42,849,173 391	127,613 56,336,033 441	108,884 45,883,810 421	120,939 57,358,724 474
岩手	8,635 4,593,132 532		50 107,460 2,149									1,775 1,148,148 647	6,810 3,337,524 490	
宮城	21 69,962 3,396						2 8,640 4,320		2 7,560 3,780	3 7,452 2,484	4 18,446 5,124	9 24,840 2,760	1 3,024 3,024	
秋田	1,753 1,302,070 743				86 86,670 1,007	153 80,136 522	24 44,766 1,904	10 9,450 926	150 103,658 691	528 9,212 65,800	787 325,577 616	13 570,014 724	2 65,513 5,159	2 7,074 4,685
山形	62,543 23,515,626 376	0.1 0.2	388 141,534 365	52 46,764 901	8 86,400 11,006	69 601,408 8,767	116 634,176 5,468	2,083 3,089,620 1,483	8,540 2,983,586 349	40,317 11,343,456 281	3,972 1,381,439 348	1,069 470,146 440	4,042 1,815,069 449	1,888 922,028 488
福島	64,594 53,569,063 829	0.1 0.4	53 102,556 1,951	30 72,360 2,409	191 38,141 200	162 83,882 517	250 97,789 390	3 2,510 784	21,142 18,377,578 869	32,787 28,344,813 865	7,664 5,500,802 718	27 2,453 81,767	27 8,234 309	2,285 937,945 410
茨城	6,453 5,362,230 831		4 210,406 50,097	26 221,164 8,519	37 235,437 6,380	258 366,101 1,421	116 153,943 1,332	1,957 1,151,928 589	1,389 711,039 512	126 131,727 1,048	1,925 1,360,303 707	73 228,043 3,107	483 304,895 631	59 287,244 4,830
栃木	186 208,688 1,120		12 23,868 1,925	74 80,071 1,085	5 23,760 4,752	95 80,989 851								
群馬	326,420 50,224,887 154	0.7 0.3	2,055 796,198 387	735 499,230 680	1,048 698,166 667	779 375,408 482	170 112,860 663	15,479 8,317,830 537	62,638 7,359,039 117	88,699 9,785,707 110	92,681 13,026,598 141	56,194 7,401,564 132	2,793 569,549 204	3,150 1,282,738 407
埼玉	1,498 1,785,726 1,192		97 130,680 1,354	96 103,896 1,081	46 54,000 1,173	137 164,808 1,200	223 244,620 1,098	157 166,320 1,063	4,860 4,860 19,440	112 135,540 1,210	172 206,712 1,201	208 244,782 1,177	210 242,892 1,156	41 86,616 2,136
千葉	4,072 9,126,615 2,241	0.1	76 1,002,121 13,156	62 947,755 15,336	44 820,015 18,465	265 551,634 2,086	760 895,635 1,179	320 600,461 1,879	30 452,410 15,080	18 554,975 30,662	37 540,469 14,807	2,314 1,185,147 512	39 629,047 16,002	108 946,946 8,763
東京	1 5,292 5,292												1 3,510 5,014	1,782 5,940
神奈川	59 56,235 961		10 7,884 788	5 6,091 1,149	28 23,328 845	1 1,296 2,592							12 9,180 765	3 8,456 2,728
新潟	45,268 26,061,207 576	0.1 0.2	2,567 2,604,172 1,014	1,620 1,598,945 987	1,504 1,437,570 956	1,428 1,202,291 842	1,227 1,014,302 827	1,234 964,278 781	1,020 744,157 730	1,208 909,135 752	1,649 1,349,524 818	11,735 5,036,905 429	17,832 6,936,964 389	2,242 2,262,964 1,009

【月別取扱高】 - 2

上段：数量(kg)  
中段：金額(円)  
下段：単価(円/kg)

月別 産地	合計	比率 %	1月	2月	3月	4月	5月	6月	7月	8月	9月	10月	11月	12月
富山	25 122,256 4,890													25 122,256 4,890
石川	417 587,915 1,411					47 34,355 733	180 40,500 225	110 23,760 216	10 2,160 216	33 272,220 8,376	37 214,920 5,777			
山梨	66,555 52,486,118 789	0.1 0.4	5 11,146 2,064	4 14,590 3,839		80 15,120 189	218 93,960 431	11,879 3,391,686 286	38,189 38,030,254 996	9,325 8,537,378 916	3,600 1,193,400 332	2,245 385,884 172	904 547,452 606	105 265,248 2,526
長野	1,692,228 417,088,592 246	3.8 2.8	1,981 5,420,830 2,737	358 938,736 2,626	53 163,274 3,063	90 316,224 3,514	31,997 5,818,662 182	237,188 34,618,914 146	359,943 56,097,220 156	293,162 77,438,435 264	275,837 71,824,725 260	385,072 94,363,974 245	58,773 30,293,785 515	47,773 39,793,813 833
岐阜	865 1,124,150 1,299							3 1,728 596	138 119,210 865	2 1,080 540	72 122,634 1,714	354 425,412 1,202	164 258,282 1,571	133 195,804 1,473
静岡	7,193 9,327,268 1,297	0.1	259 526,932 2,038	688 1,148,429 1,670	561 1,109,916 1,980	529 1,034,640 1,955	538 935,847 1,739	434 626,594 1,442	1,466 933,908 637	511 464,238 909	479 438,198 915	477 516,252 1,081	554 512,888 926	698 1,079,426 1,547
愛知	12,314 11,553,901 938	0.1	53 145,315 2,731	716 485,340 678	107 404,147 3,776	122 315,295 2,585	111 310,932 2,808	6,288 3,512,894 559	837 1,129,658 1,349	121 439,539 3,624	960 677,169 705	1,208 2,176,826 1,803	143 311,060 2,182	1,648 1,645,726 998
三重	9,369 9,342,875 997	0.1	291 396,803 1,363	325 419,148 1,289	280 331,938 1,184	433 464,054 1,072	774 755,999 977	1,020 800,540 785	853 757,599 888	776 616,712 795	1,235 1,217,938 986	1,331 1,339,308 1,006	1,173 1,324,026 1,129	878 918,810 1,047
滋賀	10 8,640 864			5 5,400 1,080										5 3,240 648
京都	1,383 1,482,905 1,072		146 132,883 910	117 106,434 909	115 136,512 1,187	101 121,608 1,204	124 137,668 1,113	101 124,610 1,240	111 123,444 1,112	125 126,079 1,012	116 118,152 1,019	101 104,760 1,037	120 123,228 1,027	107 127,527 1,192
大阪	41 16,159,625 394,137	0.1	799,205	3 639,680 213,227	3 1,094,050 364,683	14 482,194 34,442	8 628,586 78,573	1 509,496 509,496	2 444,936 222,468	10 1,451,867 145,187	2,267,558	2,218,813	2,280,989	3,342,251
兵庫	50,436 9,753,686 193	0.1 0.1	351 104,760 299		10,736			200 126,900 635		48,100 8,797,896 183		350 117,180 335	323 185,274 574	1,112 410,940 370
奈良	321 355,556 1,108				93,726	35,606	36 11,664 324	108 49,766 461	45 29,484 655	27 12,528 464	105 102,762 979		20,020	
和歌山	5,418 6,434,417 1,188		169 414,806 2,448	15 38,880 2,592	12 15,660 1,263	39 49,950 1,291	164 199,368 1,216	2,667 3,137,368 1,176	165 187,585 1,138	180 184,140 1,023	1,373 879,012 640		152 368,172 2,421	482 959,476 1,991
鳥取	8,977 4,592,214 512			200 75,600 378		100 51,840 518	390 394,200 1,011	2,590 1,337,256 516	2,540 970,380 382	100 125,280 1,253	2,095 1,047,492 500	550 289,224 526	413 300,942 730	
島根	2,785 5,487,286 1,970		1 7,992 7,992		1 7,992 7,992	18 52,380 2,910	707 1,696,680 2,399	1,698 3,067,827 1,807	320 593,265 1,853		2 15,984 7,992		37 45,166 1,221	
岡山	67,378 60,732,324 901	0.2 0.4	4,316 4,454,195 1,032	7,365 6,600,893 896	6,667 5,412,892 812	5,030 4,561,834 907	9,046 7,856,085 868	7,541 5,951,624 789	7,289 5,286,697 725	4,153 3,264,137 786	5,883 5,808,686 987	4,829 6,416,518 1,329	2,740 2,732,894 997	2,520 2,385,869 947
広島	7,439 3,983,688 535		74 131,220 1,764	1,482 861,840 582	586 630,828 1,076	454 390,258 860	145 129,438 894	2,547 137,052 54	215 150,660 701			240 197,964 825	264 321,678 1,217	1,432 1,032,750 721
山口	848 3,452,122 4,071		36 259,200 7,200	54 388,800 7,200	212 437,875 2,065	270 413,391 1,532	25 181,440 7,200	19 138,240 7,200	29 176,256 5,995	19 133,920 7,200	25 178,200 7,244	31 224,640 7,200	49 349,920 7,200	79 570,240 7,200

【月別取扱高】 - 3

上段：数量(kg)  
中段：金額(円)  
下段：単価(円/kg)

月別 産地	合計	比率 %	1月	2月	3月	4月	5月	6月	7月	8月	9月	10月	11月	12月
徳島	15,927 4,011,295 252		12 28,204 2,331	879 257,418 293	106 272,668 2,574	173 131,957 763	197 167,845 852	82 59,454 729	39 31,020 789	1,037 185,112 179	5,408 1,006,009 186	5,482 1,081,966 197	441 142,452 323	2,071 647,190 312
香川	17,096 11,219,937 656	0.1	166 125,172 752	244 292,140 1,197	313 286,848 916	923 427,281 463	1,541 938,790 609	2,475 693,079 280	4,394 3,926,006 894	280 212,166 759	331 235,418 712	330 240,624 730	357 239,868 672	5,744 3,602,545 627
愛媛	154,862 54,545,645 352	0.3 0.4	32,376 14,260,277 440	21,456 8,877,067 414	10,087 3,875,002 384	29,717 7,122,384 240	6,320 1,422,576 225	75 36,720 490	23 60,480 2,630	16 45,630 2,852	61 49,248 807	9,187 3,002,401 327	18,405 5,601,384 304	27,139 10,192,476 376
高知	20,593 31,324,087 1,521	0.2	4,947 6,293,491 1,272	855 1,702,147 1,991	1,220 1,936,738 1,588	996 1,576,415 1,583	1,375 2,036,109 1,481	1,146 1,433,064 1,251	2,260 3,603,043 1,594	1,281 2,522,313 1,969	979 1,695,978 1,733	1,364 2,096,399 1,537	1,694 2,764,082 1,631	2,477 3,664,308 1,479
福岡	2,005,695 971,604,639 484	4.5 6.5	161,004 96,333,193 598	154,645 85,654,971 554	237,368 92,391,485 389	199,997 73,048,009 365	200,328 69,841,268 349	112,386 60,909,938 542	80,341 62,910,489 783	98,254 77,197,643 786	92,179 60,552,121 657	176,877 82,263,164 465	243,276 101,351,740 417	249,040 109,150,618 438
佐賀	2,372,891 528,104,833 223	5.3 3.5	49,514 16,845,126 340	60,779 22,771,465 375	102,534 34,851,654 340	173,727 43,731,279 252	567,504 101,560,100 179	514,736 85,238,611 166	449,629 70,500,067 157	179,720 38,278,386 213	78,209 29,830,302 381	83,653 34,608,680 414	61,674 29,084,135 472	51,212 20,805,028 406
長崎	3,202,902 779,829,877 243	7.2 5.2	324,222 82,701,613 255	262,946 69,168,379 263	285,283 62,583,646 219	405,183 91,944,104 227	481,617 109,464,706 227	365,058 77,331,776 212	205,803 34,790,859 169	60,068 26,185,659 436	47,634 24,590,105 516	151,016 45,806,849 303	236,572 65,145,967 275	377,501 90,116,214 239
熊本	3,159,175 867,987,704 275	7.1 5.8	186,154 71,010,744 381	194,219 67,381,337 347	324,136 90,061,672 278	384,352 94,430,946 246	610,733 126,912,769 208	380,925 92,471,557 243	150,753 38,760,656 257	110,241 34,853,235 316	93,162 29,276,785 314	159,893 45,755,877 286	253,637 68,267,606 269	310,971 108,804,520 350
宮崎	1,285,439 641,816,606 499	2.9 4.3	101,225 71,888,895 710	91,555 67,769,890 740	176,192 88,793,275 504	123,735 60,225,834 487	204,935 69,474,329 339	137,982 61,371,299 445	67,851 51,032,544 752	26,826 30,284,952 1,129	27,338 20,218,547 740	29,203 24,935,454 854	97,965 30,746,767 314	200,632 65,074,820 324
鹿児島	1,630,595 551,647,462 338	3.7 3.7	127,447 43,115,684 338	280,264 84,476,028 301	373,355 122,309,307 328	383,436 126,220,833 329	136,591 49,865,965 365	27,072 19,375,778 716	21,469 13,972,244 651	30,442 15,718,664 516	22,205 9,345,627 421	23,567 8,163,821 346	81,294 21,633,774 266	123,456 37,449,737 303
沖縄	699 576,834 825		1,490 49,667	260,226 671	27,378 3,393	154,742 977	77,760 648	21,384 1,337	15,860 7,552	9,840 4,686			1,890 2,700	6,264 1,566
カナダ	192 2,242,717 11,699										129 1,405,339 10,877	62 826,578 13,440	1 10,800 10,800	
アメリカ 合衆国	1,856,227 663,995,841 358	4.2 4.4	110,975 35,570,840 321	251,109 84,024,109 335	344,104 125,688,251 365	423,212 148,643,659 351	315,339 114,063,741 362	264,565 91,661,714 346	84,556 32,910,221 389	2,422 3,944,850 1,629	2,246 3,547,067 1,579	3,680 5,783,908 1,572	20,898 8,314,338 398	33,120 9,843,143 297
メキシコ	200,827 83,173,201 414	0.4 0.6	38,964 15,064,239 387	14,132 6,594,237 467	9,371 6,104,304 651	8,237 4,978,876 604	13,676 4,552,586 333	36,290 9,990,979 275	4,890 1,833,602 375	4,775 1,788,612 375	7,828 2,981,214 381	13,320 6,860,410 515	13,863 8,124,212 586	35,483 14,299,930 403
チリ	223,605 78,750,640 352	0.5 0.5	26,701 6,905,205 259	25,028 4,108,212 164	4,480 3,786,307 845	4,290 3,204,022 747	4,278 3,237,725 757	8,963 4,176,108 466	27,347 11,278,926 412	29,826 11,114,098 373	16,856 6,581,780 390	30,347 10,720,243 353	14,036 5,349,392 381	31,452 8,288,622 264
南米	188,193 76,768,657 408	0.4 0.5	15,480 7,735,353 500	13,737 6,916,581 504	14,148 4,834,705 342	17,456 5,106,880 293	20,532 7,281,157 355	18,349 8,189,254 446	17,171 7,531,331 439	17,758 8,659,027 488	22,889 8,706,161 380	10,230 3,481,916 340	11,646 3,889,136 334	8,798 4,437,156 504
中華人民 共和国	322,020 99,041,454 308	0.7 0.7	19,133 6,243,912 326	27,020 8,155,037 302	24,522 8,078,082 329	24,806 7,821,015 315	20,139 6,960,093 346	19,132 6,224,580 325	23,305 5,792,634 249	34,147 11,243,210 329	29,541 8,874,391 300	28,651 9,513,650 332	33,598 9,783,752 291	38,028 10,351,098 272
大韓民国	19,783 17,534,560 886	0.1	2,719 2,584,613 951	964 953,900 990	1,918 1,724,825 899	1,018 872,640 858	697 485,870 697	1,250 730,404 584	2,140 1,128,697 527	2,072 1,940,722 937	2,036 2,233,656 1,097	2,070 2,068,815 999	1,730 1,684,950 974	1,170 1,125,468 962
台湾	24,790 7,955,447 321	0.1 0.1			2,800 1,164,780 416	10,690 3,032,537 284	6,830 2,233,018 327	3,640 1,285,217 353	830 239,895 289					



## (3) 品目別取扱高

【県内・国内・国外別】

(野菜)

品名	区分 取扱高	県内		国内		国外		合計	
		数量 (kg)	金額 (円)	数量 (kg)	金額 (円)	数量 (kg)	金額 (円)	数量 (kg)	金額 (円)
大根		542,361	49,615,200	879,860	108,395,187	10	2,376	1,422,231	158,012,763
かぶ		2,783	446,914	35,083	5,301,236			37,866	5,748,150
人参		222,970	38,211,102	1,871,438	345,646,985	61,760	8,115,174	2,156,168	391,973,261
ごぼう		109,381	29,521,055	309,545	109,010,298	19,590	3,897,612	438,516	142,428,965
たけのこ		23,130	6,779,850	1,183	1,340,496			24,313	8,120,346
蓮根				154,410	56,236,771			154,410	56,236,771
その他根菜類		11	3,824	1,115	2,213,718	47	68,027	1,173	2,285,569
*根菜類計		900,636	124,577,945	3,252,634	628,144,691	81,407	12,083,189	4,234,676	764,805,825
白菜		630,914	59,275,530	1,475,426	161,330,075			2,106,340	220,605,605
水菜		7,389	4,885,574	123,829	48,386,926			131,217	53,272,500
高菜		796	109,566	212	21,168			1,008	130,734
小松菜		1,954	912,638	362,740	114,198,875			364,694	115,111,513
キャベツ		916,743	80,005,806	2,225,311	275,002,425	5,340	674,897	3,147,394	355,683,128
法蓮草		72,392	29,940,079	114,764	72,233,472	60	37,260	187,216	102,210,811
葱		13,413	6,520,998	9,188	7,260,137			22,600	13,781,135
小葱		185,615	180,209,318	3,398	6,313,302			189,013	186,522,620
白葱		670,740	299,989,273	31,795	15,126,158	261	71,172	702,796	315,186,603
- 葱計 -		869,768	486,719,589	44,380	28,699,597	261	71,172	914,409	515,490,358
ふき		828	654,416	1,355	618,364			2,183	1,272,780
うど		35	22,356	735	361,508			770	383,864
みつば		30,045	16,500,866	4,207	2,922,480			34,253	19,423,346
春菊		17,809	10,266,394	28,442	24,993,847			46,250	35,260,241
せり		5,783	6,012,716	273	200,988			6,056	6,213,704
にら		210,924	134,215,757	41,320	31,184,928			252,245	165,400,685
セロリ				64,378	18,273,600	10,968	4,262,220	75,346	22,535,820
アスパラガス		6,027	6,496,246	41,158	37,116,783	2,193	4,145,305	49,377	47,758,334
カリフラワー		10,330	2,213,352	25,761	4,510,546			36,091	6,723,898
ブロッコリー		12,926	4,552,404	477,638	199,965,655			490,565	204,518,059
レタス		70,136	9,139,468	1,188,866	163,998,695	3,000	277,992	1,262,002	173,416,155
サニーレタス				248,310	73,047,042			248,310	73,047,042
グリーンレタス		1,216	141,696	147,204	44,546,009			148,420	44,687,705

品名	区分	県内		国内		国外		合計	
	取扱高	数量 (kg)	金額 (円)	数量 (kg)	金額 (円)	数量 (kg)	金額 (円)	数量 (kg)	金額 (円)
非結球レタス		2,825	404,892	39,596	25,938,315			42,421	26,343,207
- レタス計 -		74,177	9,686,056	1,623,976	307,530,061	3,000	277,992	1,701,153	317,494,109
パセリ		11,628	18,050,517	793	1,736,927			12,420	19,787,444
新野菜		9,263	3,360,309	58,808	21,313,184	5,079	4,364,539	73,149	29,038,032
チンゲンサイ		12,658	4,931,777	57,808	26,424,031			70,466	31,355,808
その他葉茎菜		3,275	1,961,874	15,929	4,157,168	279	636,714	19,482	6,755,756
菜の花		5,067	7,301,490	387	630,675			5,454	7,932,165
* 葉茎菜類計		2,910,729	888,075,312	6,789,629	1,381,813,283	27,180	14,470,099	9,727,538	2,284,358,694
胡瓜		343,625	102,399,180	692,750	249,307,789			1,036,374	351,706,969
南瓜		63,721	13,828,641	312,461	70,364,598	339,670	81,223,290	715,851	165,416,529
茄子		124,276	54,919,325	208,283	65,061,613			332,559	119,980,938
長茄子		513	136,340	192,760	84,157,296			193,273	84,293,636
トマト		648,871	331,613,875	422,077	132,121,704			1,070,948	463,735,579
ミニトマト		140,207	113,244,526	146,173	97,768,263			286,380	211,012,789
- トマト計 -		789,078	444,858,401	568,250	229,889,967			1,357,328	674,748,368
ピーマン		371,090	185,097,575	286,359	177,072,595			657,448	362,170,170
パプリカ		37,868	29,512,447	13,784	12,185,132	15,550	14,336,696	67,201	56,034,275
ししとうがらし		2,609	2,266,965	5,448	9,520,206	0	1,080	8,057	11,788,251
とうもろこし		77,797	18,027,777	51,758	15,130,687	800	272,160	130,354	33,430,624
おくら		7,144	5,340,136	44,545	47,579,846	4,228	4,157,575	55,917	57,077,557
その他果菜類		12,468	467,802	15,159	2,606,666			27,627	3,074,468
レイシ		15,254	5,071,470	23,334	11,925,058			38,587	16,996,528
* 果菜類計		1,845,439	861,926,059	2,414,890	974,801,453	360,248	99,990,801	4,620,578	1,936,718,313
いんげん		1,456	2,064,663	8,387	12,311,317			9,843	14,375,980
さやえんどう		6,080	7,242,772	15,815	16,541,548			21,894	23,784,320
ピース		959	595,577	7,983	8,288,157			8,942	8,883,734
枝豆		10,476	4,744,710	5,629	4,841,478			16,104	9,586,188
その他豆科野菜		423	335,836	4,915	3,608,334			5,338	3,944,170
* 豆科野菜計		19,394	14,983,558	42,728	45,590,834			62,122	60,574,392
甘藷		704,589	213,326,158	84,706	25,087,785			789,295	238,413,943
馬鈴薯		975	190,134	2,112,951	488,713,954			2,113,926	488,904,088
メークイン		220	24,516	242,212	69,332,835			242,432	69,357,351
- 馬鈴薯計 -		1,195	214,650	2,355,163	558,046,789			2,356,358	558,261,439
里芋		171,307	57,779,039	10,806	5,491,988	3,310	1,220,346	185,423	64,491,373
長芋		144	55,080	385,670	169,928,172			385,814	169,983,252

品名	区分 取扱高	県内		国内		国外		合計	
		数量 (kg)	金額 (円)	数量 (kg)	金額 (円)	数量 (kg)	金額 (円)	数量 (kg)	金額 (円)
山の芋		301	336,420	3,258	3,523,824			3,559	3,860,244
玉葱		61,761	6,436,654	5,888,759	1,024,030,570	279,512	36,987,256	6,230,032	1,067,454,480
にんにく		6,856	9,776,716	21,445	39,876,862	114,068	56,028,946	142,369	105,682,524
らっきょう				18,210	9,363,006			18,210	9,363,006
その他土物類		14	2,268	312	652,590			326	654,858
* 土物類計		946,168	287,926,985	8,768,328	1,836,001,586	396,890	94,236,548	10,111,386	2,218,165,119
わさび		28	179,550	67	1,152,867			95	1,332,417
しょうが		537	264,168	129,267	127,255,729	11,348	7,272,558	141,152	134,792,455
かいわれ		57,146	13,202,984	8,074	2,339,763			65,220	15,542,747
しそ		12,986	8,386,476	3,048	4,761,655			16,035	13,148,131
大葉		30,106	108,071,820	734	4,931,453			30,840	113,003,273
みょうが		2,568	594,226	4,947	11,783,738			7,514	12,377,964
ハーブ類		1,981	12,213,982	1,298	7,144,947	2	7,128	3,282	19,366,057
その他香辛つまもの		13,771	48,450,936	3,257	6,664,763	1,915	3,763,989	18,944	58,879,688
* 香辛つまもの計		119,124	191,364,142	150,692	166,034,915	13,266	11,043,675	283,082	368,442,732
生椎茸		182,835	175,626,998	3,824	4,711,463			186,659	180,338,461
松茸				6	366,120	738	8,958,449	744	9,324,569
なめこ		38,013	19,434,416	11,109	5,637,438			49,122	25,071,854
えのき茸		839,063	279,730,818	240,049	88,872,047			1,079,112	368,602,865
しめじ				170,481	83,822,706			170,481	83,822,706
その他きのこ		142	112,968	4,744	7,793,451			4,886	7,906,419
エリンギ茸				43,214	28,556,831			43,214	28,556,831
舞茸		11	12,204	31,605	28,776,514			31,616	28,788,718
* きのこ類計		1,060,063	474,917,404	505,034	248,536,570	738	8,958,449	1,565,835	732,412,423
山菜類		250	664,718	773	1,657,476			1,023	2,322,194
* 山菜類計		250	664,718	773	1,657,476			1,023	2,322,194
梅		41,798	25,885,118	14,494	9,600,790			56,292	35,485,908
小梅		3,995	2,002,698	92	63,720			4,087	2,066,418
- 梅計 -		45,792	27,887,816	14,586	9,664,510			60,378	37,552,326
柚類		3,944	536,442	1,441	862,844			5,384	1,399,286
柚		15,957	5,175,890	2,232	1,386,601			18,189	6,562,491
かぼす		125,435	40,286,776	430	121,608			125,865	40,408,384
銀杏		4,441	2,198,749	257	214,499			4,698	2,413,248
その他野菜		1,035	948,114	18,387	7,844,878	7,695	5,577,631	27,116	14,370,623
* その他の野菜計		196,604	77,033,787	37,332	20,094,940	7,695	5,577,631	241,631	102,706,358



## (果 実)

品 名	区 分 取扱高	県 内		国 内		国 外		合 計	
		数 量 (kg)	金 額 (円)	数 量 (kg)	金 額 (円)	数 量 (kg)	金 額 (円)	数 量 (kg)	金 額 (円)
ハウスみかん		117,262	114,992,093	146	41,040			117,407	115,033,133
早生みかん		390,571	98,935,924	115,134	31,199,445			505,705	130,135,369
温州みかん		311,206	79,497,504	137,052	32,768,744	1,467	461,430	449,725	112,727,678
* みかん計		819,038	293,425,521	252,332	64,009,229	1,467	461,430	1,072,837	357,896,180
マーコット						48,699	15,221,077	48,699	15,221,077
ネーブルオレンジ		1,640	401,976	1,260	289,116			2,900	691,092
夏 柑 類		34,281	5,496,099	24,697	5,227,200			58,978	10,723,299
伊 予 柑		833	103,896	26,968	9,376,128			27,801	9,480,024
八 朔		12,449	2,392,059	9,979	2,547,288			22,428	4,939,347
ぽ ん か ん		67,345	26,057,754	3,180	1,649,052			70,525	27,706,806
レ モ ン		5,659	1,862,142	264	208,775	339,433	122,540,682	345,356	124,611,599
バ レ ン シ ア						1,878,700	656,919,620	1,878,700	656,919,620
グ レ ー プ フ ル ー ツ						68,168	21,997,463	68,168	21,997,463
金 柑		1	216	13,126	13,696,268			13,127	13,696,484
デ コ ポ ン		77,867	44,044,608	4,040	1,374,516			81,907	45,419,124
そ の 他 中 晩 柑		74,848	45,530,045	37,915	15,965,489	26,786	6,624,323	139,548	68,119,857
* 中 晩 柑 類 計		288,041	129,864,545	121,429	50,333,832	2,361,786	823,303,165	2,771,256	1,003,501,542
津 軽				97,640	40,140,252			97,640	40,140,252
ジ ョ ナ ゴ ー ル				180,390	91,988,479			180,390	91,988,479
陸 奥				4,390	1,516,644			4,390	1,516,644
ふ じ		430	276,480	531,329	276,902,928			531,759	277,179,408
王 林				54,770	24,765,261			54,770	24,765,261
そ の 他 り ん ご		180	316,440	220,092	110,078,390	11,178	4,415,707	231,450	114,810,537
* り ん ご 計		610	592,920	1,088,611	545,391,954	11,178	4,415,707	1,100,399	550,400,581
赤 梨		216,243	107,513,396	7,089	3,290,868			223,332	110,804,264
幸 水		87,075	55,801,332	4,775	2,081,052			91,850	57,882,384
- 赤 梨 計 -		303,318	163,314,728	11,864	5,371,920			315,182	168,686,648
豊 水		225,794	108,352,376	5,796	2,426,112			231,590	110,778,488
新 高		88,199	36,731,556	2,725	1,078,272			90,924	37,809,828
2 0 世 紀		5,591	2,312,280	3,055	1,529,064			8,646	3,841,344
西 洋 梨				12,642	5,978,556			12,642	5,978,556

品名	区分 取扱高	県内		国内		国外		合計	
		数量 (kg)	金額 (円)	数量 (kg)	金額 (円)	数量 (kg)	金額 (円)	数量 (kg)	金額 (円)
* 梨 計		625,320	311,431,408	36,082	16,383,924			661,401	327,815,332
その他柿		33,429	10,801,706	60,729	21,338,681			94,158	32,140,387
富有柿		230	24,192	202,749	52,597,857			202,979	52,622,049
渋柿		67,507	10,441,332	14,170	2,864,916			81,677	13,306,248
* 柿 計		101,166	21,267,230	277,648	76,801,454			378,814	98,068,684
びわ		7,132	8,194,158	1,185	2,903,387			8,317	11,097,545
* びわ 計		7,132	8,194,158	1,185	2,903,387			8,317	11,097,545
白鳳		118	138,132	22,602	26,048,455			22,720	26,186,587
あかつき桃		194	289,764	39,813	34,923,571			40,007	35,213,335
白桃		62	98,982	27,797	26,561,628			27,858	26,660,610
その他桃		327	362,567	39,418	41,865,878			39,744	42,228,445
* 桃 計		700	889,445	129,629	129,399,532			130,329	130,288,977
ネクタリン				4,529	4,062,329			4,529	4,062,329
* ネクタリン 計				4,529	4,062,329			4,529	4,062,329
プラム		13,406	18,523,145	8,406	8,988,807			21,812	27,511,952
* スモモ/プルーン 計		13,406	18,523,145	8,406	8,988,807			21,812	27,511,952
おうとう				3,918	9,044,782			3,918	9,044,782
輸入さくらんぼ						5,833	10,142,626	5,833	10,142,626
* さくらんぼ 計				3,918	9,044,782	5,833	10,142,626	9,752	19,187,408
その他ぶどう		167,892	284,813,337	40,646	79,026,754			208,538	363,840,091
デラウェア		8,010	13,970,988	3,676	7,224,098			11,686	21,195,086
巨峰		42,882	53,524,418	24,708	36,848,013			67,590	90,372,431
ピオーネ		36,251	45,337,774	9,998	15,901,605			46,249	61,239,379
キャンベルスアーリー				344	292,464			344	292,464
ベリー A		466	305,100	9,011	5,241,348			9,477	5,546,448
甲斐路				112	172,800			112	172,800
輸入ぶどう				240	129,600	45,227	35,097,535	45,467	35,227,135
* ぶどう 計		255,501	397,951,617	88,735	144,836,682	45,227	35,097,535	389,463	577,885,834
栗		21,368	13,094,816	1,602	803,034			22,969	13,897,850
* 栗 計		21,368	13,094,816	1,602	803,034			22,969	13,897,850
いちじく		3,592	3,644,945	13,843	19,502,297			17,435	23,147,242
* いちじく 計		3,592	3,644,945	13,843	19,502,297			17,435	23,147,242
いちご		214,494	373,031,873	72,852	132,115,363	5,175	12,653,816	292,522	517,801,052
さちのか				425	504,587			425	504,587
* いちご 計		214,494	373,031,873	73,278	132,619,950	5,175	12,653,816	292,947	518,305,639





### (4) 出 回 期 一 覧

凡例 { ◎ - 最盛期  
○ - 良好期  
△ - 普通期

品 目	月 別												主 な 産 地
	1	2	3	4	5	6	7	8	9	10	11	12	
大 根	△	△	△	△	△	△	△	○	○	◎	○	○	大分、北海道、熊本
人 参	△	△	△	○	△	△	△	○	○	○	○	○	北海道、長崎、大分
キ ャ ベ ツ	△	○	○	△	△	△	△	○	○	△	△	△	大分、熊本、宮崎
レ タ ス	△	△	△	△	○	○	◎	○	○	○	△	△	長野、長崎、福岡
胡 瓜	△	△	△	○	○	○	○	○	△	△	△	△	佐賀、大分、宮崎
ト マ ト	△	△	△	○	○	◎	○	○	△	△	△	△	大分、熊本、宮崎
ピ ー マ ン	△		△	△	○	◎	◎	◎	○	△		△	大分、鹿児島、宮崎
馬 鈴 薯	○	○	○	△	○	△		△	○	○	○	○	北海道、長崎、鹿児島
玉 葱	△	△	○	○	△	△	○	△	△	○	○	○	北海道、佐賀、外国
か ぼ す	△							◎	◎	◎	△	◎	大分

品 目	月 別												主 な 産 地
	1	2	3	4	5	6	7	8	9	10	11	12	
み か ん	○	△					△		△	◎	◎	◎	大分、熊本、愛媛
り ん ご	△	○	○	△	△				△	○	◎	◎	青森、長野、外国
梨								◎	◎	◎	△	△	大分、福岡、山形
柿									○	◎	◎	◎	福岡、大分、新潟
桃						△	◎	◎	△				福島、山梨、長野
ぶ ど う				△		△	○	◎	◎	◎			大分、外国、福岡
い ち ご	◎	◎	◎	◎	△							○	大分、熊本、宮崎
メ ロ ン		△		△	○	◎	◎	◎	○	△	△	△	北海道、長崎、熊本
西 瓜					◎	◎	◎	◎					大分、熊本、長崎
バ ナ ナ	△	△	○	○	○	○	○	○	△	○	△	△	外国

(5) 年 間 最 高 最 低 取 扱 日

青 果 部

区 分		通 年	1 月	2 月	3 月	4 月	5 月	6 月	7 月	8 月	9 月	10 月	11 月	12 月
数 量	最高取扱日 (kg)	10月16日 (木) 270,651	30 (木) 236,790	13 (木) 228,579	3 (月) 218,911	28 (月) 228,873	22 (木) 231,857	2 (月) 243,427	22 (火) 225,741	12 (火) 235,466	18 (木) 219,828	16 (木) 270,651	25 (火) 250,716	25 (木) 243,391
	最低取扱日 (kg)	1月6日 (月) 103,056	6 (月) 103,056	28 (金) 113,195	14 (金) 122,074	11 (金) 123,089	9 (金) 125,749	6 (金) 143,859	4 (金) 140,667	22 (金) 127,818	12 (金) 143,332	31 (金) 131,281	29 (土) 148,436	26 (金) 139,390
金 額	最高取扱日 (円)	8月12日 (火) 98,823,927	5 (日) 91,073,654	13 (木) 81,599,652	3 (月) 80,213,169	28 (月) 73,637,601	1 (木) 77,992,267	2 (月) 61,936,084	22 (火) 75,299,646	12 (火) 98,823,927	18 (木) 80,958,148	14 (火) 95,304,239	25 (火) 80,776,283	25 (木) 88,626,352
	最低取扱日 (円)	5月31日 (土) 36,231,384	6 (月) 44,521,055	28 (金) 46,930,719	14 (金) 43,014,695	11 (金) 43,641,875	31 (土) 36,231,384	21 (土) 44,212,764	5 (土) 46,367,168	19 (火) 55,647,083	26 (金) 49,093,378	31 (金) 38,273,779	29 (土) 43,003,478	12 (金) 45,367,152

令和7年水産物部資料

(1) 種類別・月別取扱高

【総取扱高】

(単位：Kg, 円, 円/Kg)

区分	合計	1月	2月	3月	4月	5月	6月	7月	8月	9月	10月	11月	12月		
開市日数	253	19	19	22	21	22	21	22	20	21	22	21	23		
鮮魚	数量	4,752,327.9	415,551.4	366,802.6	418,167.6	424,369.8	414,844.7	376,867.5	349,287.5	370,600.4	398,608.7	380,400.2	394,048.8	442,778.9	
	金額	5,578,499,533	501,225,879	419,454,591	463,181,610	452,874,639	435,455,445	380,524,278	394,513,888	447,519,093	453,359,161	439,210,969	471,605,460	719,574,520	
	単価	1,174	1,206	1,144	1,108	1,067	1,050	1,010	1,129	1,208	1,137	1,155	1,197	1,625	
	一日平均	数量	18,783.9	21,871.1	19,305.4	19,007.6	20,208.1	18,856.6	17,946.1	15,876.7	18,530.0	18,981.4	17,290.9	18,764.2	19,251.3
	金額	22,049,405	26,380,309	22,076,557	21,053,710	21,565,459	19,793,429	18,120,204	17,932,449	22,375,955	21,588,531	19,964,135	22,457,403	31,285,849	
冷凍水産物	数量	535,342.5	42,003.2	44,968.9	54,050.6	41,071.6	43,499.5	36,303.0	47,902.1	40,903.2	46,067.7	42,653.2	36,276.8	59,642.7	
	金額	753,026,175	52,828,422	57,629,929	68,921,449	56,265,930	59,867,041	50,801,539	71,130,577	58,551,341	59,314,308	57,215,565	50,420,257	110,079,817	
	単価	1,407	1,258	1,282	1,275	1,370	1,376	1,399	1,485	1,431	1,288	1,341	1,390	1,846	
	一日平均	数量	2,116.0	2,210.7	2,366.8	2,456.8	1,955.8	1,977.2	1,728.7	2,177.4	2,045.2	2,193.7	1,938.8	1,727.5	2,593.2
	金額	2,976,388	2,780,443	3,033,154	3,132,793	2,679,330	2,721,229	2,419,121	3,233,208	2,927,567	2,824,491	2,600,708	2,400,965	4,786,079	
塩干加工品	数量	750,166.0	46,882.1	45,833.0	46,533.8	52,622.3	77,155.1	128,073.5	57,505.1	58,717.7	58,419.8	51,657.5	48,062.8	78,703.5	
	金額	884,754,831	71,651,737	57,988,648	63,570,270	65,283,889	63,130,803	64,387,907	82,941,401	69,483,647	66,254,112	65,118,582	66,425,856	148,517,979	
	単価	1,179	1,528	1,265	1,366	1,241	818	503	1,442	1,183	1,134	1,261	1,382	1,887	
	一日平均	数量	2,965.1	2,467.5	2,412.3	2,115.2	2,505.8	3,507.0	6,098.7	2,613.9	2,935.9	2,781.9	2,348.1	2,288.7	3,421.9
	金額	3,497,055	3,771,144	3,052,034	2,889,558	3,108,757	2,869,582	3,066,091	3,770,064	3,474,182	3,154,958	2,959,936	3,163,136	6,457,303	
合計	数量	6,037,836.4	504,436.7	457,604.5	518,752.0	518,063.7	535,499.3	541,244.0	454,694.7	470,221.2	503,096.2	474,710.8	478,388.3	581,125.0	
	金額	7,216,280,539	625,706,038	535,073,168	595,673,329	574,424,458	558,453,289	495,713,724	548,585,866	575,554,081	578,927,581	561,545,116	588,451,573	978,172,316	
	単価	1,195	1,240	1,169	1,148	1,109	1,043	916	1,206	1,224	1,151	1,183	1,230	1,683	
	一日平均	数量	23,865.0	26,549.3	24,084.4	23,579.6	24,669.7	24,340.9	25,773.5	20,667.9	23,511.1	23,957.0	21,577.8	22,780.4	25,266.3
	金額	28,522,848	32,931,897	28,161,746	27,076,060	27,353,546	25,384,240	23,605,415	24,935,721	28,777,704	27,567,980	25,524,778	28,021,503	42,529,231	

【県内・県外別】

(単位：Kg, 円, 円/Kg)

区分		合計	1月	2月	3月	4月	5月	6月	7月	8月	9月	10月	11月	12月	
鮮魚	数量	県内	2,322,243.3	255,427.7	199,413.5	206,183.3	222,613.2	207,244.9	175,482.7	150,530.9	151,342.2	154,833.1	157,485.0	189,069.6	252,617.3
		県外	2,430,084.5	160,123.7	167,389.1	211,984.3	201,756.6	207,599.8	201,384.8	198,756.7	219,258.2	243,775.6	222,915.2	204,979.1	190,161.5
	金額	県内	2,978,763,554	320,463,959	240,405,921	247,817,427	244,552,886	220,579,312	191,078,044	184,591,649	208,717,754	198,052,438	206,380,785	261,536,631	454,586,748
		県外	2,599,735,979	180,761,920	179,048,670	215,364,183	208,321,753	214,876,133	189,446,234	209,922,239	238,801,339	255,306,723	232,830,184	210,068,829	264,987,772
	単価	県内	1,283	1,255	1,206	1,202	1,099	1,064	1,089	1,226	1,379	1,279	1,310	1,383	1,800
		県外	1,070	1,129	1,070	1,016	1,033	1,035	941	1,056	1,089	1,047	1,044	1,025	1,393
冷凍水産物	数量	県内	5,841.3	526.9	603.9	626.5	970.4	650.8	126.9	184.3	527.5	401.8	107.4	201.2	913.9
		県外	529,501.3	41,476.3	44,365.0	53,424.1	40,101.2	42,848.7	36,176.1	47,717.9	40,375.7	45,665.9	42,545.8	36,075.6	58,728.9
	金額	県内	7,175,565	532,230	598,669	829,386	1,623,510	600,826	184,655	280,107	583,081	668,604	189,810	235,775	848,912
		県外	745,850,610	52,296,192	57,031,260	68,092,063	54,642,420	59,266,215	50,616,884	70,850,470	57,968,260	58,645,704	57,025,755	50,184,482	109,230,905
	単価	県内	1,228	1,010	991	1,324	1,673	923	1,455	1,520	1,105	1,664	1,768	1,172	929
		県外	1,409	1,261	1,286	1,275	1,363	1,383	1,399	1,485	1,436	1,284	1,340	1,391	1,860
塩干加工品	数量	県内	15,800.4	2,068.7	1,355.4	1,129.9	1,383.4	896.3	1,067.8	1,023.0	903.7	1,046.4	1,079.3	1,660.6	2,185.9
		県外	734,365.6	44,813.4	44,477.6	45,403.9	51,239.0	76,258.7	127,005.8	56,482.0	57,814.0	57,373.4	50,578.2	46,402.2	76,517.6
	金額	県内	25,681,808	2,927,076	2,160,770	1,830,763	2,375,634	1,915,123	1,653,328	1,685,196	1,468,911	1,441,313	1,835,514	1,946,096	4,442,084
		県外	859,073,023	68,724,661	55,827,878	61,739,507	62,908,255	61,215,680	62,734,579	81,256,205	68,014,736	64,812,799	63,283,068	64,479,760	144,075,895
	単価	県内	1,625	1,415	1,594	1,620	1,717	2,137	1,548	1,647	1,625	1,377	1,701	1,172	2,032
		県外	1,170	1,534	1,255	1,360	1,228	803	494	1,439	1,176	1,130	1,251	1,390	1,883
合計	数量	県内	2,343,885.0	258,023.3	201,372.8	207,939.7	224,967.0	208,792.0	176,677.4	151,738.1	152,773.3	156,281.3	158,671.6	190,931.4	255,717.0
		県外	3,693,951.4	246,413.4	256,231.8	310,812.3	293,096.7	326,707.2	364,566.6	302,956.6	317,447.9	346,814.9	316,039.2	287,456.9	325,408.0
	金額	県内	3,011,620,927	323,923,265	243,165,360	250,477,576	248,552,030	223,095,261	192,916,027	186,556,952	210,769,746	200,162,355	208,406,109	263,718,502	459,877,744
		県外	4,204,659,612	301,782,773	291,907,808	345,195,753	325,872,428	335,358,028	302,797,697	362,028,914	364,784,335	378,765,226	353,139,007	324,733,071	518,294,572
	単価	県内	1,285	1,255	1,208	1,205	1,105	1,069	1,092	1,229	1,380	1,281	1,313	1,381	1,798
		県外	1,138	1,225	1,139	1,111	1,112	1,026	831	1,195	1,149	1,092	1,117	1,130	1,593

【県内・国内・国外別】

(単位：Kg, 円, 円/Kg)

区分		合計	1月	2月	3月	4月	5月	6月	7月	8月	9月	10月	11月	12月	
鮮魚	数量	県内	2,322,243.3	255,427.7	199,413.5	206,183.3	222,613.2	207,244.9	175,482.7	150,530.9	151,342.2	154,833.1	157,485.0	189,069.6	252,617.3
		国内	2,201,332.6	145,300.4	150,067.7	186,417.7	178,677.5	183,910.4	183,681.6	183,047.7	200,792.3	228,903.0	206,324.9	188,904.0	165,305.7
		国外	228,751.9	14,823.3	17,321.4	25,566.6	23,079.1	23,689.4	17,703.2	15,709.0	18,466.0	14,872.7	16,590.3	16,075.2	24,855.8
	金額	県内	2,978,763,554	320,463,959	240,405,921	247,817,427	244,552,886	220,579,312	191,078,044	184,591,649	208,717,754	198,052,438	206,380,785	261,536,631	454,586,748
		国内	2,168,069,481	150,610,518	145,268,167	173,846,052	168,776,095	176,160,032	160,518,996	178,921,415	202,508,038	225,764,646	200,789,781	178,460,808	206,444,933
		国外	431,666,498	30,151,402	33,780,503	41,518,131	39,545,658	38,716,101	28,927,238	31,000,824	36,293,301	29,542,077	32,040,403	31,608,021	58,542,839
	単価	県内	1,283	1,255	1,206	1,202	1,099	1,064	1,089	1,226	1,379	1,279	1,310	1,383	1,800
		国内	985	1,037	968	933	945	958	874	977	1,009	986	973	945	1,249
		国外	1,887	2,034	1,950	1,624	1,713	1,634	1,634	1,973	1,965	1,986	1,931	1,966	2,355
冷凍水産物	数量	県内	5,841.3	526.9	603.9	626.5	970.4	650.8	126.9	184.3	527.5	401.8	107.4	201.2	913.9
		国内	63,516.6	5,049.7	5,284.6	7,614.0	3,290.5	3,846.0	2,992.4	6,452.8	5,393.4	8,190.3	5,847.5	3,927.9	5,627.5
		国外	465,984.6	36,426.6	39,080.5	45,810.1	36,810.7	39,002.7	33,183.7	41,265.1	34,982.3	37,475.6	36,698.4	32,147.7	53,101.4
	金額	県内	7,175,565	532,230	598,669	829,386	1,623,510	600,826	184,655	280,107	583,081	668,604	189,810	235,775	848,912
		国内	91,000,058	6,129,080	6,309,264	7,272,638	5,497,007	6,429,202	5,448,071	13,795,167	8,797,679	9,114,956	6,898,836	5,285,266	10,022,892
		国外	654,850,552	46,167,112	50,721,996	60,819,425	49,145,413	52,837,013	45,168,813	57,055,303	49,170,581	49,530,748	50,126,919	44,899,216	99,208,013
	単価	県内	1,228	1,010	991	1,324	1,673	923	1,455	1,520	1,105	1,664	1,768	1,172	929
		国内	1,433	1,214	1,194	955	1,671	1,672	1,821	2,138	1,631	1,113	1,180	1,346	1,781
		国外	1,405	1,267	1,298	1,328	1,335	1,355	1,361	1,383	1,406	1,322	1,366	1,397	1,868
塩干加工品	数量	県内	15,800.4	2,068.7	1,355.4	1,129.9	1,383.4	896.3	1,067.8	1,023.0	903.7	1,046.4	1,079.3	1,660.6	2,185.9
		国内	219,485.8	14,386.7	14,401.0	15,132.7	16,410.3	18,187.4	17,432.5	22,162.6	21,337.4	21,604.6	19,722.3	16,503.6	22,204.8
		国外	514,879.8	30,426.7	30,076.5	30,271.2	34,828.6	58,071.3	109,573.2	34,319.5	36,476.6	35,768.8	30,855.9	29,898.5	54,312.8
	金額	県内	25,681,808	2,927,076	2,160,770	1,830,763	2,375,634	1,915,123	1,653,328	1,685,196	1,468,911	1,441,313	1,835,514	1,946,096	4,442,084
		国内	220,046,872	15,570,990	13,745,897	14,886,675	14,387,288	15,740,621	16,677,829	29,798,417	19,512,073	19,507,451	19,697,008	15,744,083	24,778,540
		国外	639,026,151	53,153,671	42,081,981	46,852,832	48,520,967	45,475,059	46,056,750	51,457,788	48,502,663	45,305,348	43,586,060	48,735,677	119,297,355
	単価	県内	1,625	1,415	1,594	1,620	1,717	2,137	1,548	1,647	1,625	1,377	1,701	1,172	2,032
		国内	1,003	1,082	955	984	877	865	957	1,345	914	903	999	954	1,116
		国外	1,241	1,747	1,399	1,548	1,393	783	420	1,499	1,330	1,267	1,413	1,630	2,196
合計	数量	県内	2,343,885.0	258,023.3	201,372.8	207,939.7	224,967.0	208,792.0	176,677.4	151,738.1	152,773.3	156,281.3	158,671.6	190,931.4	255,717.0
		国内	2,484,335.1	164,736.7	169,753.3	209,164.3	198,378.3	205,943.8	204,106.4	211,663.1	227,523.0	258,697.8	231,894.7	209,335.5	193,138.0
		国外	1,209,616.4	81,676.7	86,478.4	101,648.0	94,718.4	120,763.4	160,460.1	91,293.5	89,924.9	88,117.0	84,144.5	78,121.4	132,270.0
	金額	県内	3,011,620,927	323,923,265	243,165,360	250,477,576	248,552,030	223,095,261	192,916,027	186,556,952	210,769,746	200,162,355	208,406,109	263,718,502	459,877,744
		国内	2,479,116,411	172,310,588	165,323,328	196,005,365	188,660,390	198,329,855	182,644,896	222,514,999	230,817,790	254,387,053	227,385,625	199,490,157	241,246,365
		国外	1,725,543,201	129,472,185	126,584,480	149,190,388	137,212,038	137,028,173	120,152,801	139,513,915	133,966,545	124,378,173	125,753,382	125,242,914	277,048,207
	単価	県内	1,285	1,255	1,208	1,205	1,105	1,069	1,092	1,229	1,380	1,281	1,313	1,381	1,798
		国内	998	1,046	974	937	951	963	895	1,051	1,014	983	981	953	1,249
		国外	1,427	1,585	1,464	1,468	1,449	1,135	749	1,528	1,490	1,412	1,494	1,603	2,095



【月別取扱高】 - 1

上段：数量(kg)  
中段：金額(円)  
下段：単価(円/kg)

月別 産地	合計	比率 %	1月	2月	3月	4月	5月	6月	7月	8月	9月	10月	11月	12月
総計	6,037,836.4 7,216,280,539 1,195	100.0 100.0	504,436.7 625,706,038 1,240	457,604.5 535,073,168 1,169	518,752.0 595,673,329 1,148	518,063.7 574,424,458 1,109	535,499.3 558,453,289 1,043	541,244.0 495,713,724 916	454,694.7 548,585,866 1,206	470,221.2 575,554,081 1,224	503,096.2 578,927,581 1,151	474,710.8 561,545,116 1,183	478,388.3 588,451,573 1,230	581,125.0 978,172,316 1,683
大分	2,343,885.0 3,011,620,927 1,285	38.8 41.7	258,023.3 323,923,265 1,255	201,372.8 243,165,360 1,208	207,939.7 250,477,576 1,205	224,967.0 248,552,030 1,105	208,792.0 223,095,261 1,069	176,677.4 192,916,027 1,092	151,738.1 186,556,952 1,229	152,773.3 210,769,746 1,380	156,281.3 200,162,355 1,281	158,671.6 208,406,109 1,313	190,931.4 263,718,502 1,381	255,717.0 459,877,744 1,798
県外計	2,484,335.1 2,479,116,411 998	41.1 34.4	164,736.7 172,310,588 1,046	169,753.3 165,323,328 974	209,164.3 196,005,365 937	198,378.3 188,660,390 951	205,943.8 198,329,855 963	204,106.4 182,644,896 895	211,663.1 222,514,999 1,051	227,523.0 230,817,790 1,014	258,697.8 254,387,053 983	231,894.7 227,385,625 981	209,335.5 199,490,157 953	193,138.0 241,246,365 1,249
外国計	1,209,616.4 1,725,543,201 1,427	20.0 23.9	81,676.7 129,472,185 1,585	86,478.4 126,584,480 1,464	101,648.0 149,190,388 1,468	94,718.4 137,212,038 1,449	120,763.4 137,028,173 1,135	160,460.1 120,152,801 749	91,293.5 139,513,915 1,528	89,924.9 133,966,545 1,490	88,117.0 124,378,173 1,412	84,144.5 125,753,382 1,494	78,121.4 125,242,914 1,603	132,270.0 277,048,207 2,095
北海道	208,188.1 239,369,760 1,150	3.4 3.3	8,386.3 10,152,507 1,211	8,559.6 10,264,178 1,199	10,448.1 9,925,448 950	8,035.5 8,219,800 1,023	6,432.3 7,386,218 1,148	8,946.8 8,289,391 927	10,552.0 8,469,679 803	22,100.7 25,549,468 1,156	60,982.7 68,927,354 1,130	40,525.3 49,916,360 1,232	11,857.7 14,641,909 1,235	11,361.1 17,627,448 1,552
青森	5,787.5 2,638,826 456	0.1	686.2 320,425 467	786.8 456,278 580	2,684.9 837,540 312	181.5 186,840 1,029	160.6 146,448 912	415.9 217,472 523	667.5 150,471 225		130.8 261,144 1,997	73.5 62,208 846		
岩手	911.7 983,954 1,079		386.1 208,332 540		10.0 14,040 1,404	24.0 44,064 1,836	63.9 100,354 1,571	120.2 137,525 1,144	30.0 55,080 1,836	62.6 86,832 1,388	33.0 58,104 1,761	34.0 63,720 1,874	58.0 90,288 1,557	90.0 125,615 1,396
宮城	27,625.5 31,019,898 1,123	0.5 0.4	1,110.0 1,097,801 989	619.4 662,222 1,069	1,720.0 2,103,668 1,223	1,438.7 2,679,499 1,862	1,600.6 1,959,044 1,224	1,101.6 1,181,103 1,072	2,402.2 2,495,693 1,039	1,556.9 1,707,856 1,097	6,511.9 6,479,390 995	4,366.0 5,017,727 1,149	3,963.6 4,327,075 1,092	1,234.5 1,308,820 1,060
秋田	3.2 11,861 3,672						3.2 11,861 3,672							
福島	45.0 91,800 2,040							30.0 59,400 1,980	15.0 32,400 2,160					
茨城	159.5 239,550 1,502		4.8 10,368 2,160	2.5 10,800 4,320	2.5 10,800 4,320	0.1 432 4,320		149.6 207,150 1,385						
埼玉	805.8 1,174,985 1,458			194.1 328,676 1,693	149.9 242,870 1,620	127.6 206,712 1,620	270.4 327,823 1,212	63.8 68,904 1,080						
千葉	39,939.3 41,349,537 1,035	0.7 0.6	3,711.7 2,404,145 648	3,204.0 2,273,799 710	1,328.0 2,995,585 2,256	1,039.0 1,311,562 1,262	518.7 544,011 1,049	1,822.0 1,120,057 615	2,761.3 3,083,961 1,117	5,339.6 5,705,284 1,068	11,367.8 12,274,585 1,080	5,214.5 5,956,686 1,142	2,343.5 2,736,083 1,168	1,289.2 943,779 732
東京	5,183.9 8,394,425 1,619	0.1 0.1	345.7 1,275,018 3,688	306.2 354,921 1,159	309.8 398,884 1,288	380.0 498,107 1,311	562.0 1,014,371 1,805	412.5 659,935 1,600	465.9 629,609 1,351	404.8 523,182 1,292	401.8 499,681 1,244	319.2 339,457 1,064	279.5 292,454 1,046	996.5 1,908,806 1,916
神奈川	1,704.8 1,099,333 645		115.7 283,965 2,455	72.0 74,131 1,029	64.1 53,136 828	24.3 63,763 2,626	25.8 76,464 2,959	17.8 49,248 2,773	27.5 68,169 2,476	213.4 165,035 773	31.5 69,466 2,207	8.6 26,957 3,142	24.2 78,279 3,235	1,079.9 90,720 84
富山	3,504.6 1,643,717 469	0.1	6.0 19,699 3,283	1,270.5 586,171 461	880.6 475,632 540	869.8 329,021 378	147.8 59,832 405	216.0 81,540 377				1.2 19,440 16,200	46.7 18,382 394	66.0 54,000 818
石川	591.6 705,996 1,193		185.7 240,667 1,296			55.4 75,125 1,357		25.0 38,880 1,555	60.3 83,160 1,379			104.4 85,320 817	16.0 20,520 1,283	144.8 162,324 1,121
福井	655.6 575,429 878		54.9 83,981 1,530		2.0 6,480 3,240		64.0 58,320 911	168.0 106,963 637			141.7 99,473 702	75.0 54,324 724	150.0 165,888 1,106	

【月別取扱高】 - 2

上段：数量(kg)  
中段：金額(円)  
下段：単価(円/kg)

月別 産地	合計	比率 %	1月	2月	3月	4月	5月	6月	7月	8月	9月	10月	11月	12月
岐阜	1,541.7		125.5		0.5	30.0	116.0	96.7	127.0	50.0	178.0	246.0	294.0	278.0
	3,541,460		209,822		2,646	72,900	258,120	234,900	275,076	120,960	362,124	680,184	658,260	666,468
	2,297		1,672		5,292	2,430	2,225	2,429	2,166	2,419	2,034	2,765	2,239	2,397
静岡	7,519.8	0.1	255.8	476.7	671.4	386.7	959.7	1,115.1	838.6	711.6	535.3	335.0	581.2	652.7
	12,254,356	0.2	648,281	1,444,666	1,176,940	824,429	1,482,698	1,312,034	1,117,951	1,165,222	741,246	557,421	945,420	838,048
	1,630		2,534	3,030	1,753	2,132	1,545	1,177	1,333	1,637	1,385	1,664	1,627	1,284
愛知	7,331.6	0.1	353.1	64.8	28.8	84.9	170.4	146.1	529.2	1,298.5	410.0	1,673.1	1,558.2	1,014.6
	5,825,063	0.1	938,013	156,688	65,320	227,288	335,730	245,442	424,316	805,464	394,202	830,639	947,819	454,142
	795		2,657	2,418	2,268	2,677	1,970	1,680	802	620	961	496	608	448
三重	5,566.9	0.1	360.4	534.6	492.0	1,080.3	342.2	2.0	16.5	309.8	77.4	180.0	604.2	1,567.5
	6,204,112	0.1	469,368	629,748	690,660	903,636	366,984	59,616	70,254	475,090	131,544	268,488	641,088	1,497,636
	1,114		1,302	1,178	1,404	836	1,072	29,808	4,258	1,534	1,700	1,492	1,061	955
京都	2,849.9			104.0	60.0	72.0	226.7	5.0		190.0	852.9	559.0	712.5	67.9
	2,070,356			54,864	40,500	53,568	145,584	4,644		121,068	595,658	320,658	628,479	105,333
	726			528	675	744	642	929		637	698	574	882	1,551
大阪	4,294.9	0.1	773.6	628.1	418.4	278.6	204.0	374.0	484.9	210.0	310.0	217.9	173.0	222.4
	14,733,907	0.2	1,432,490	1,411,171	1,257,206	904,567	614,326	1,190,322	2,677,028	877,770	1,180,548	1,052,757	843,232	1,292,490
	3,431		1,852	2,247	3,005	3,247	3,011	3,183	5,521	4,180	3,808	4,830	4,874	5,812
兵庫	24,106.8	0.4	1,144.2	1,013.0	1,251.5	1,325.2	1,028.7	1,123.2	979.5	2,008.6	5,334.0	4,234.1	2,915.2	1,749.7
	39,089,551	0.5	2,033,155	1,991,337	2,375,085	2,230,597	2,083,004	2,660,483	2,220,132	2,948,734	6,436,173	5,345,968	4,736,752	4,028,131
	1,622		1,777	1,966	1,898	1,683	2,025	2,369	2,267	1,468	1,207	1,263	1,625	2,302
和歌山	2,460.2		173.6	81.0	30.0	82.2	313.2	324.0	416.6	374.0	179.5	246.0	167.6	72.6
	5,014,414	0.1	290,998	54,972	69,444	201,312	614,347	1,008,180	643,367	811,620	337,338	576,396	292,658	113,782
	2,038		1,676	679	2,315	2,449	1,962	3,112	1,544	2,170	1,879	2,343	1,746	1,568
鳥取	99,314.0	1.6	2,785.3	5,066.1	11,444.2	11,752.9	11,238.8	10,363.6	15,615.3	4,994.8	9,559.4	9,684.9	5,790.9	1,017.8
	54,922,632	0.8	2,279,640	3,325,472	6,208,777	6,300,114	6,088,050	4,247,440	7,012,588	2,520,950	5,592,311	5,605,557	4,190,738	1,550,995
	553		818	656	543	536	542	410	449	505	585	579	724	1,524
島根	116,614.6	1.9	8,853.3	9,115.6	10,479.8	11,033.7	8,834.8	6,500.6	8,351.6	6,643.6	9,466.9	11,496.7	15,261.1	10,576.9
	87,633,720	1.2	6,559,407	6,994,570	8,172,868	7,102,171	7,106,682	4,569,592	6,398,432	4,956,377	7,038,934	8,854,391	11,380,769	8,499,527
	751		741	767	780	644	804	703	766	746	744	770	746	804
岡山	512.0		70.0	10.0	300.0			10.0						122.0
	678,456		52,920	6,480	529,200			1,944						87,912
	1,325		756	648	1,764			194						721
広島	25,825.5	0.4	6,836.2	6,145.8	3,583.7	367.5	204.2	167.9	123.8	173.3	94.1	965.5	2,791.2	4,372.3
	40,240,053	0.6	9,456,210	8,680,230	4,652,640	379,771	317,088	263,822	203,256	289,224	125,280	1,443,539	5,454,540	8,974,453
	1,558		1,383	1,412	1,298	1,033	1,553	1,571	1,642	1,669	1,332	1,495	1,954	2,053
山口	175,045.9	2.9	17,592.4	13,707.1	14,422.4	13,907.2	13,799.0	12,816.3	15,150.6	12,944.3	15,502.5	15,825.5	14,601.7	14,777.0
	149,392,017	2.1	13,616,541	12,579,403	11,552,965	11,327,863	10,784,244	9,537,832	12,042,445	10,327,360	13,210,266	13,895,458	15,747,771	14,769,869
	853		774	918	801	815	782	744	795	798	852	878	1,078	1,000
徳島	12,290.6	0.2	92.4	93.6	5.2	773.6	1,673.5	2,024.8	3,126.9	2,478.2	1,483.7	3.6	17.2	518.0
	8,580,708	0.1	356,400	305,964	34,128	495,180	970,704	1,163,592	1,876,673	1,640,790	838,350	58,320	57,456	783,151
	698		3,857	3,268	6,563	640	580	575	600	662	565	16,200	3,346	1,512
香川	153.5					31.5	62.4	4.3	33.9	4.4				17.0
	222,793					25,553	47,174	13,932	96,390	21,384				18,360
	1,451					811	756	3,240	2,843	4,860				1,080
愛媛	134,017.1	2.2	10,941.8	10,590.0	10,864.9	10,581.6	11,871.6	9,539.6	10,976.4	14,040.0	10,221.7	11,119.0	9,667.2	13,603.3
	169,267,374	2.3	14,118,459	13,836,797	14,298,564	13,266,701	14,990,088	11,944,952	13,629,260	18,521,635	12,523,189	12,727,885	12,069,315	17,340,529
	1,263		1,290	1,307	1,316	1,254	1,263	1,252	1,242	1,319	1,225	1,145	1,248	1,275
高知	11,086.6	0.2	415.5	73.3	280.4	383.6	1,957.8	2,637.0	2,434.8	1,385.0	416.2	374.4	496.7	231.9
	10,549,872	0.1	486,573	109,177	433,333	508,809	1,546,697	2,046,342	2,269,584	1,359,181	481,303	367,600	521,596	419,677
	952		1,171	1,489	1,545	1,326	790	776	932	981	1,156	982	1,050	1,810
福岡	253,945.1	4.2	13,621.8	23,311.9	19,807.0	21,853.6	23,440.0	20,217.9	18,401.6	21,100.4	21,177.0	22,733.3	27,487.7	20,792.9
	236,219,899	3.3	13,660,375	18,150,044	17,670,547	18,948,718	20,355,988	18,286,249	23,253,919	22,251,738	17,502,528	18,116,991	20,805,315	27,217,487
	930		1,003	779	892	867	868	904	1,264	1,055	826	797	757	1,309



## (3) 品目別取扱高

【県内・国内・国外別】

(鮮魚)

品名	区分 取扱高	県内		国内		国外		合計	
		数量 (kg)	金額 (円)	数量 (kg)	金額 (円)	数量 (kg)	金額 (円)	数量 (kg)	金額 (円)
いわし類		6,661.4	2,825,347	174,089.2	71,415,075	9.2	14,889	180,759.8	74,255,311
きびなご		16,695.3	8,527,835	11,828.0	13,967,370			28,523.3	22,495,205
まあじ		210,467.6	151,283,812	273,149.0	164,647,513	206.0	88,344	483,822.6	316,019,669
むろあじ		319.2	75,978	1,607.0	300,230			1,926.2	376,208
しまあじ		11,223.9	32,898,136	5,809.7	16,384,465			17,033.6	49,282,601
その他あじ類		16,067.5	30,392,544	18,486.4	14,259,875	10.0	9,072	34,563.9	44,661,491
- あじ類計 -		246,092.5	242,106,705	299,052.1	195,592,083	216.0	97,416	545,360.6	437,796,204
まさば		64,376.5	45,415,382	117,909.4	58,604,165	50.0	77,760	182,335.9	104,097,307
その他さば類		4,137.8	1,833,457	57,549.1	18,840,771	10.0	8,748	61,696.9	20,682,976
- さば類計 -		77,188.4	75,849,933	175,458.6	77,444,936	60.0	86,508	252,707.0	153,381,377
さんま		475.5	596,106	117,144.8	140,808,240			117,620.3	141,404,346
とびうお		2,306.2	792,142	213.9	81,890			2,520.1	874,032
さより		990.8	1,187,568	240.1	278,812	66.6	143,467	1,297.5	1,609,847
かつお類		15,362.3	6,946,464	85,574.8	36,232,148	9,732.0	12,614,594	110,669.1	55,793,206
まぐろ類		14,346.7	36,759,990	74,274.9	238,077,078	46,312.0	106,131,518	134,933.6	380,968,586
かじき類		56,797.1	105,113,378	17,685.5	20,148,585	9,046.7	14,090,063	83,529.2	139,352,026
天然ぶり		306,572.8	185,351,705	170,433.6	87,709,503			477,006.4	273,061,208
養殖ぶり		286,581.2	518,697,563	10,895.5	8,274,064			297,476.7	526,971,627
ひらまさ		79,442.8	158,367,931	11,958.3	15,580,357			91,401.0	173,948,288
かんぱち		145,725.1	330,308,126	106,587.8	231,989,784			252,312.9	562,297,910
その他ぶり		20,346.2	37,319,689	374.5	237,049			20,720.7	37,556,738
- ぶり類計 -		838,668.1	1,230,045,014	300,249.7	343,790,757			1,138,917.7	1,573,835,771
たら類		386.4	502,006	15,146.8	20,759,328	2,892.0	5,422,626	18,425.2	26,683,960
天然まだい		72,120.3	63,296,863	19,130.7	9,972,516			91,251.1	73,269,379
養殖まだい		186,128.9	231,310,436	348,486.5	374,724,452			534,615.4	606,034,888
- まだい計 -		258,249.3	294,607,299	367,617.2	384,696,968			625,866.5	679,304,267
その他たい類		32,196.2	29,967,671	39,093.4	48,724,162			71,289.6	78,691,833
まこがれい		755.4	4,240,782	66.6	58,277			822.0	4,299,059
その他かれい類		4,295.6	3,146,928	50,980.0	33,933,140	1,692.0	2,771,658	56,967.7	39,851,726
- かれい類計 -		5,051.1	7,387,710	51,046.6	33,991,417	1,692.0	2,771,658	57,789.7	44,150,785
天然ひらめ		7,089.0	9,787,215	631.4	637,121	13.0	18,252	7,733.4	10,442,588

品名	区分 取扱高	県内		国内		国外		合計	
		数量 (kg)	金額 (円)	数量 (kg)	金額 (円)	数量 (kg)	金額 (円)	数量 (kg)	金額 (円)
養殖ひらめ		55,782.6	127,057,118	5.9	4,795			55,788.5	127,061,913
- ひらめ類計 -		62,871.6	136,844,333	637.3	641,916	13.0	18,252	63,521.9	137,504,501
天然とらふぐ		604.9	2,154,392	219.0	145,253			823.9	2,299,645
養殖とらふぐ		9,197.6	23,999,382	5.0	9,720			9,202.6	24,009,102
その他ふぐ類		13,922.7	28,394,590	9,540.5	8,032,382	858.2	1,839,153	24,321.4	38,266,125
- ふぐ類計 -		23,725.2	54,548,364	9,764.5	8,187,355	858.2	1,839,153	34,347.8	64,574,872
はぎ類		19,705.9	17,063,498	23,902.0	21,244,062			43,607.9	38,307,560
さわら類		56,960.0	53,160,974	34,182.4	28,111,306	483.1	472,242	91,625.5	81,744,522
にべ類		17,956.3	6,875,749	9,211.0	4,714,435			27,167.3	11,590,184
ぐち類		8,642.5	5,646,321	28.0	7,452			8,670.5	5,653,773
えそ類		10,386.7	3,143,170	20,192.4	6,532,014			30,579.1	9,675,184
こち類		5,015.9	3,631,968	121.1	78,310			5,137.0	3,710,278
ぼら		14,042.0	3,904,190	243.0	1,247,400			14,285.0	5,151,590
このしろ		10,105.0	2,536,285	9,086.0	3,749,879			19,191.0	6,286,164
たちうお		129,461.3	184,362,849	12,580.2	16,792,258			142,041.5	201,155,107
しいら		2,245.2	769,540	15,130.1	7,218,117			17,375.3	7,987,657
すずき		20,976.9	13,527,224	4,475.4	4,598,781			25,452.3	18,126,005
いさき		26,885.1	36,813,275	6,551.0	5,460,490			33,436.1	42,273,765
しす		2,261.8	2,438,653	8,041.7	5,982,007			10,303.5	8,420,660
まなかつお		1,176.8	2,890,576	1,560.7	1,833,511			2,737.5	4,724,087
あなご		363.4	601,996	2,122.3	4,228,971	2,548.0	6,331,824	5,033.7	11,162,791
ほうぼう類		2,833.4	2,018,499	114.6	73,008			2,948.0	2,091,507
めばる類		7,738.5	10,629,411	4,723.9	4,664,568			12,462.4	15,293,979
いとより		2,574.3	1,489,236	376.5	228,323			2,950.8	1,717,559
きす		686.8	1,652,303	683.0	499,198			1,369.8	2,151,501
はも		26,191.4	16,244,558	115.9	34,138			26,307.3	16,278,696
ふか類		4,244.5	1,107,567	62.0	21,600	15.6	54,432	4,322.1	1,183,599
こういか類		35,162.2	35,094,301	4,914.3	4,089,652			40,076.5	39,183,953
するめいか類		13,480.2	8,871,365	37,800.5	56,948,897			51,280.7	65,820,262
まついか		1,884.8	1,073,519	18,345.1	16,238,038			20,229.9	17,311,557
その他いか類		13,369.3	24,664,562	35,146.2	40,736,166			48,515.5	65,400,728
- いか類計 -		63,896.6	69,703,747	96,206.1	118,012,753			160,102.7	187,716,500
たこ類		51,615.3	77,024,508	4,787.1	11,683,278			56,402.4	88,707,786
かに類		3,940.3	4,131,197	3,407.9	6,434,704	595.5	3,335,148	7,943.7	13,901,049
いせえび		1,083.5	7,231,284	574.3	4,032,094			1,657.8	11,263,378



## (冷凍魚)

品名	区分 取扱高	県内		国内		国外		合計	
		数量 (kg)	金額 (円)	数量 (kg)	金額 (円)	数量 (kg)	金額 (円)	数量 (kg)	金額 (円)
養殖ぶり		184.0	485,233			10.0	15,120	194.0	500,353
-ぶり類計-		184.0	485,233			10.0	15,120	194.0	500,353
冷凍たい						30.0	77,760	30.0	77,760
冷凍かれい		72.4	75,998	150.2	200,409	30,144.0	36,262,320	30,366.6	36,538,727
冷凍もんごういか				325.0	405,000	284.0	1,196,208	609.0	1,601,208
その他冷凍いか		22.1	30,056	690.0	1,766,664	9,316.1	15,846,084	10,028.2	17,642,804
冷凍さけ		5.9	22,518	13.0	36,396	53,383.0	94,494,355	53,401.9	94,553,269
冷凍たら						81.0	131,880	81.0	131,880
冷凍ちうお				56.0	104,976	27.0	54,000	83.0	158,976
冷凍あかうお		16.0	21,600	240.0	243,648	39,669.0	40,890,708	39,925.0	41,155,956
冷凍メルルーサ						1,331.2	2,568,198	1,331.2	2,568,198
冷凍ほき						2,944.2	3,664,630	2,944.2	3,664,630
冷凍たこ類		825.0	1,425,600	823.0	2,552,850	7,325.8	21,975,818	8,973.8	25,954,268
冷凍かに類				8.0	36,288	4,394.2	18,355,206	4,402.2	18,391,494
冷凍伊勢えび						135.0	444,269	135.0	444,269
その他冷凍えび類		54.6	177,282	763.3	1,168,739	104,423.6	176,257,534	105,241.5	177,603,555
冷凍貝類		19.5	94,154	3,859.9	12,681,495	8,493.4	6,851,698	12,372.8	19,627,347
冷凍鯨肉		447.6	1,379,916	375.0	1,312,087			822.6	2,692,003
冷凍すり身				180.0	97,200	9,640.0	7,009,902	9,820.0	7,107,102
その他冷凍魚		4,121.3	3,393,591	38,146.2	53,245,559	52,835.1	74,902,311	95,102.5	131,541,461
塩いわし				200.0	165,240	884.0	445,564	1,084.0	610,804
塩さば						84,658.1	83,864,901	84,658.1	83,864,901
塩さんま				11,800.1	11,201,134	522.5	352,080	12,322.6	11,553,214
その他塩蔵品						10,307.7	13,619,495	10,307.7	13,619,495
開干品						11,520.0	16,136,217	11,520.0	16,136,217
調味付品						139.7	1,021,086	139.7	1,021,086
その他加工品		65.8	57,348	2,484.4	3,104,026	18,032.0	20,620,111	20,582.1	23,781,485
練製品				1,932.6	1,736,436	4,668.6	4,701,628	6,601.1	6,438,064
海藻加工品				1,470.0	941,911	1,014.0	795,440	2,484.0	1,737,351
その他食品						9,771.5	12,296,029	9,771.5	12,296,029
[冷凍魚計]		5,841.3	7,175,565	63,516.6	91,000,058	465,984.6	654,850,552	535,342.5	753,026,175

## (塩干加工品)

品名	区分 取扱高	県内		国内		国外		合計	
		数量 (kg)	金額 (円)	数量 (kg)	金額 (円)	数量 (kg)	金額 (円)	数量 (kg)	金額 (円)
養殖ぶり		2,337.4	6,058,194	35.0	27,540			2,372.4	6,085,734
- ぶり類計 -		2,337.4	6,058,194	35.0	27,540			2,372.4	6,085,734
さわら類				10.0	8,640	1,658.0	2,384,098	1,668.0	2,392,738
めばる類						1,527.0	2,146,778	1,527.0	2,146,778
はも		1,476.0	2,699,050			10.0	9,720	1,486.0	2,708,770
たこ類						12.0	16,092	12.0	16,092
かき				25.0	55,404	40.5	51,840	65.5	107,244
その他貝類						28.0	151,200	28.0	151,200
その他鮮魚						101.5	147,633	101.5	147,633
冷凍あじ						3,234.0	4,549,768	3,234.0	4,549,768
冷凍たい						22.0	31,752	22.0	31,752
冷凍もんごういか						510.0	1,851,984	510.0	1,851,984
その他冷凍いか						611.2	2,095,308	611.2	2,095,308
冷凍さけ				2,805.7	3,226,067	213,839.4	171,778,610	216,645.1	175,004,677
冷凍たら				48.0	37,044	2,434.0	3,252,870	2,482.0	3,289,914
冷凍たちうお						2,148.0	3,102,455	2,148.0	3,102,455
冷凍あかうお						24,539.6	24,440,819	24,539.6	24,440,819
その他冷凍えび類						3,529.0	2,434,158	3,529.0	2,434,158
冷凍貝類				6,471.7	12,304,940	370.4	682,258	6,842.1	12,987,198
その他冷凍魚				2,761.6	15,945,784	22,023.9	41,335,215	24,785.4	57,280,999
塩さば				4,715.0	5,959,216	42,149.6	46,544,796	46,864.6	52,504,012
塩さんま				11,295.0	11,972,411	30.0	83,052	11,325.0	12,055,463
塩さけ				248.2	358,106	5,229.0	8,819,592	5,477.2	9,177,698
塩かずのこ				186.0	1,201,845	37.0	235,656	223.0	1,437,501
その他塩蔵品				2,779.9	8,782,559	28,472.5	90,010,950	31,252.4	98,793,509
丸干品		2,656.4	3,395,737	2,803.2	3,810,623	13,302.4	15,186,521	18,762.0	22,392,881
開干品		150.0	134,873	31,244.0	20,280,866	24,293.6	13,180,354	55,687.6	33,596,093
桜干品		345.7	579,475	378.4	426,356	3,956.1	4,950,871	4,680.2	5,956,702
煮干いわし		1,392.5	950,616	397.3	531,630	145.4	194,929	1,935.1	1,677,175
ちりめん		808.9	3,221,759	9,013.5	21,630,606	166.1	369,360	9,988.5	25,221,725
その他素干品		114.5	195,696	40.0	87,480			154.5	283,176



## (4) 出 回 期 一 覧

凡例 { ◎ - 最盛期  
○ - 良好期  
△ - 普通期

品 目 \ 月 別	1	2	3	4	5	6	7	8	9	10	11	12	主 な 産 地
あ じ 類	△	△	○	◎	○	○	○	○	△	△	△	△	大分、長崎、福岡
い わ し 類	△	△	○	○	◎	○	○	○	△	△	△	△	鳥取、福岡、鹿児島
ぶ り 類	○	△	△	○	△	△	△	△	△	○	○	◎	大分、鹿児島、長崎
い か 類	△	○	○	△	△	△	△	△	△	○	△	△	大分、長崎、福岡
さ ば 類	○	△	○	△	△	△	△	△	△	○	○	○	長崎、大分、鹿児島
あ さ り	△	○	◎	◎	○	△	△	△	△	△	△	△	外国、北海道、熊本
た ち う お	△	○	△	△	△	○	○	○	○	○	△	△	大分、熊本、長崎
ま だ い	○	△	○	○	○	△	△	○	△	△	△	○	大分、宮崎、愛媛
ま ぐ ろ 類	△	○	○	○	△	○	○	○	△	△	△	△	外国、長崎、大分
は ぎ 類	○	△	△	△	○	○	△	△	△	○	○	○	大分、高知、長崎

(5) 年間最高最低取扱日

水産物部

区分		通年	1月	2月	3月	4月	5月	6月	7月	8月	9月	10月	11月	12月
数	最高取扱日 (kg)	12月30日(火) 60,689	5(日) 52,167	1(土) 37,848	1(土) 34,058	28(月) 30,684	3(土) 32,329	3(火) 51,202	1(火) 29,858	16(土) 31,555	16(火) 37,273	4(土) 28,864	1(土) 34,376	30(火) 60,689
	最低取扱日 (kg)	11月5日(水) 10,407	31(金) 16,961	14(金) 16,407	19(水) 17,129	11(金) 19,223	23(金) 16,878	27(金) 16,832	23(水) 13,622	29(金) 16,988	24(水) 16,030	15(水) 16,184	5(水) 10,407	5(金) 16,787
金	最高取扱日 (円)	12月30日(火) 174,073,585	5(日) 89,377,961	1(土) 42,670,513	1(土) 40,904,340	19(土) 33,071,632	7(水) 39,946,516	7(土) 27,465,189	22(火) 35,502,603	16(土) 52,361,119	16(火) 44,282,001	11(土) 34,411,372	1(土) 41,792,504	30(火) 174,073,585
	最低取扱日 (円)	7月23日(水) 14,656,618	27(月) 22,481,286	28(金) 20,493,793	19(水) 20,846,503	11(金) 22,915,973	30(金) 19,132,570	30(月) 19,126,963	23(水) 14,656,618	29(金) 19,116,621	24(水) 19,901,364	15(水) 18,793,681	5(水) 14,789,730	5(金) 23,619,997