

# 大分市中心部における通行量調査

## 報 告 書

平成 22 年 2 月

大 分 市



# 目次

## 第1部 通行量調査

第1章 調査の概要	1
1. 調査の目的	1
2. 調査対象	1
3. 調査地点	1
4. 調査方法	1
5. 調査日時	1
6. 調査実施機関	1
7. 集計・分析	1
第2章 調査結果	4
1. 調査地点別通行量	4
2. 調査地点別・方向別通行量	13
3. 地点別・性別通行量	15
4. ブロック(地点)別・時間帯別通行量	21

## 第2部 アンケート調査

第1章 調査の概要	45
1. 調査の目的	45
2. 調査対象	45
3. 調査地点	45
4. 調査方法	45
5. 回収数	45
6. 調査日時	45
7. 調査実施機関	45
8. 集計・分析	45
9. 対象者の属性	47
第2章 調査結果	51
1. 利用交通機関	51
2. 同伴者	53
3. 来街頻度	55
4. 来街目的	57
5. 購入商品	59
6. 買物金額の予算	61
7. 買物場所	63
8. 滞在時間	68
9. 必要な施設	70
10. 店舗の営業時間	73
11. 中心部のイメージ	75
12. 総括	75
※参考資料1 調査に使用した調査票	77
※参考資料2 通行量調査結果詳細	79



# 第1部 通行量調査



# 第1部 通行量調査

## 第1章 調査の概要

### 1. 調査の目的

中心市街地における歩行者通行量を把握することにより、「大分市中心市街地活性化基本計画」に掲げている歩行者通行量の活性化目標値の経年検証を行う。また、歩行者や通行の特性を把握し、基本計画のフォローアップのための基礎資料とする。

### 2. 調査対象

大分市中心部を通行する人

### 3. 調査地点

次ページに示す 37 地点

(前回調査の 33 地点に加え、「中央通り」の横断通行量を調査するため、今回より新たに 4 地点を追加した。)

ただし、本報告書内において前回調査との比較を行う際は、33 地点の調査結果をもとに算出した数値を用いて行うものとする。)

### 4. 調査方法

各調査地点において、方向別に通行者を「男性」、「女性」、「学生」の 3 つに区分し、1 時間ごとに通行量をカウントした。なお、「男性」、「女性」は大学生以上、「学生」は中学生以上、高校生以下とした。

※前回の調査より「小学生以下」(0 歳以上、小学生以下)の通行量についても調査を行い、参考資料としている。報告書においては、各項目別に注記。

### 5. 調査日時

平成 21 年 11 月 20 日 (金)	午前 11 時から午後 7 時まで	[晴れ]
平成 21 年 11 月 21 日 (土)	午前 11 時から午後 7 時まで	[晴れ]
平成 21 年 11 月 22 日 (日)	午前 11 時から午後 7 時まで	[曇り時々雨]

### 6. 調査実施機関

株式会社 西日本リサーチ・センター

### 7. 集計・分析

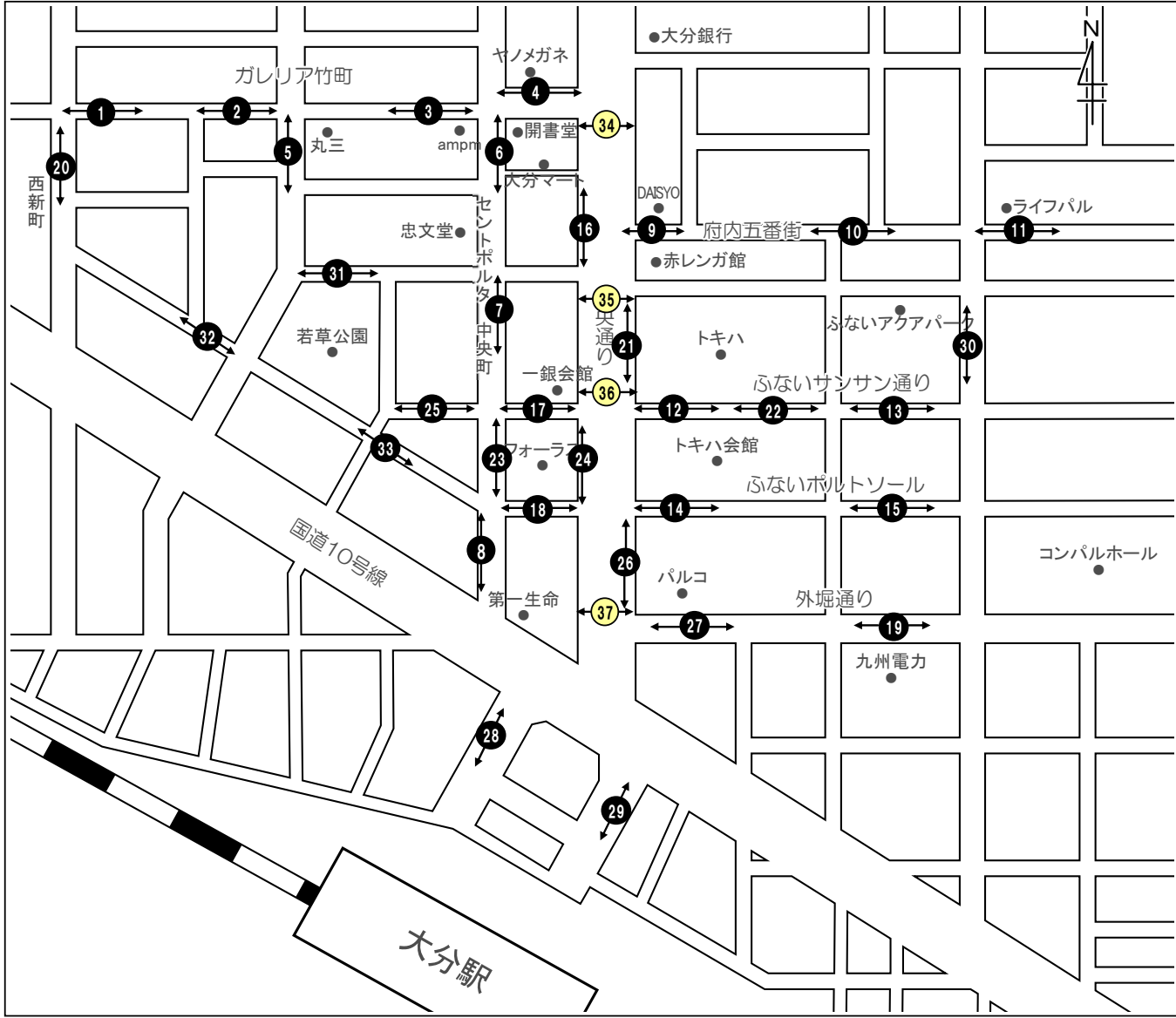
株式会社 西日本リサーチ・センター

# 調査地点図

黒色：前回調査と同じ地点  
 黄色：今回新たに追加となった地点

## 1 通行量調査地点

ブロック名	地点No.	地点名
①ガレリア竹町	1	レストラン石合船前
	2	正視堂前
	3	いわお洋装店前
	4	リーガル靴店前
	5	ローソン竹町通り店前
②セントポルタ中央町	6	かふえてらす開書堂横
	7	いづみや和楽器店前
	8	ウイング前
③府内五番街	9	パチンコDAISYO前
	10	若竹園前
④ふないサンサン通り	11	ライフパル前
	12	トキハ前
⑤ふないポルトソール	13	川電ビル前
	14	太田旗店前
	15	大分信用金庫府内町支店前
⑥赤レンガ・中央通り	16	大和証券前
	17	ゼウス前（スターバックス前）
	18	晃星堂本店前
⑦外堀通り	19	九州電力前
⑧西新町	20	コトブキヤ前
⑨トキハ	21	中央通り側入口付近
	22	トキハ会館向かい側入口付近
⑩フォーラス	23	中央町側入口付近
	24	中央通り側入口付近
⑪サティ	25	正面入口付近（ベスト電器前）
⑫パルコ	26	中央通り側入口
	27	外堀通り側入口
⑬大分駅前	28	バス停横
	29	JTB前
⑭ふないアクアパーク	30	ふないアクアパーク東側（田北学園前）
	31	若草公園北側
⑮若草公園周辺	32	ベスト電器駐車場前
	33	ブンゴヤ薬局本店前
	34	ガレリアドーム前（横断歩道）
⑯中央通り（横断）	35	野村證券前（地下道）
	36	トキハ前スクランブル（横断歩道）
	37	パルコ前（横断歩道）



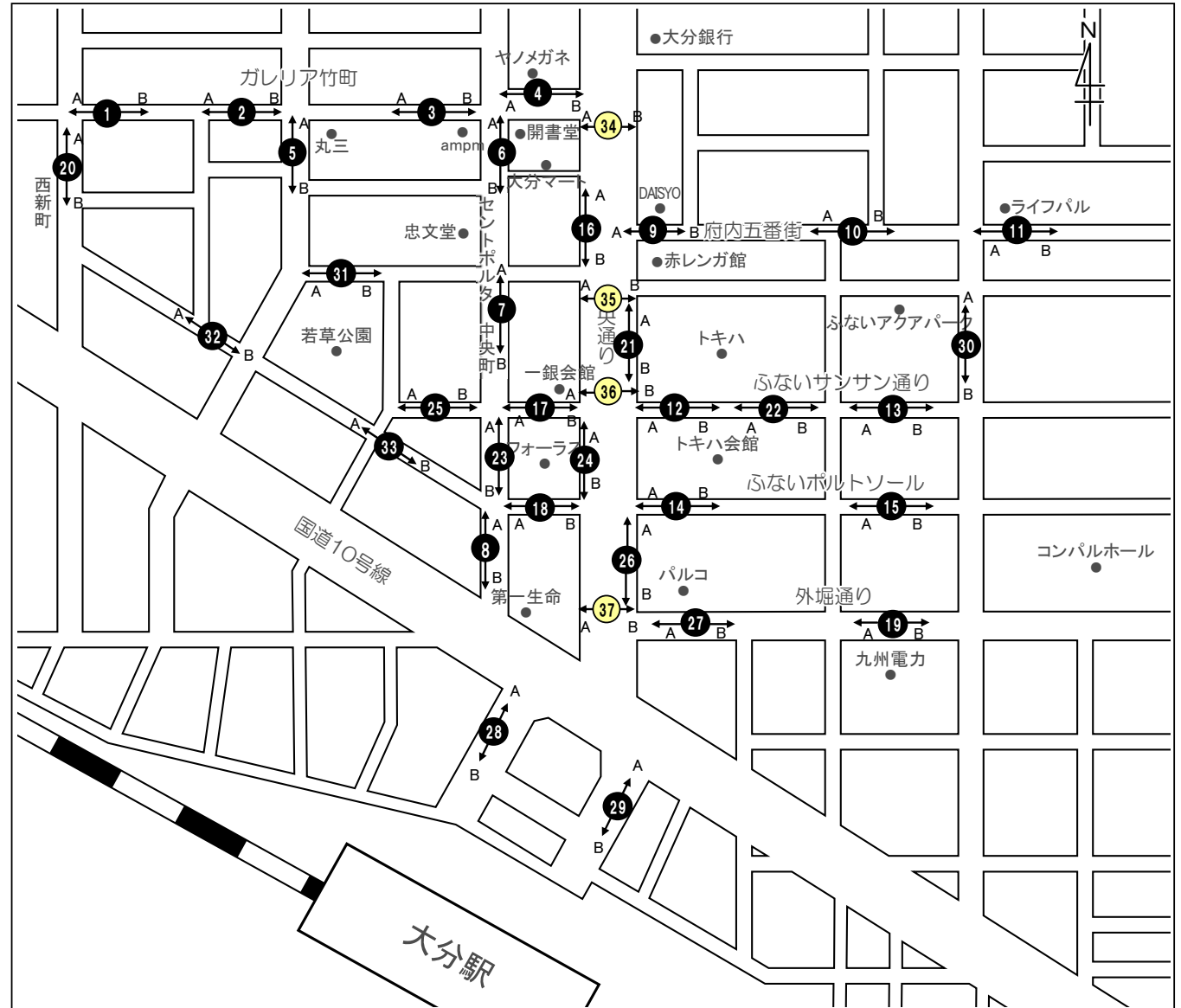


# 観測方向入り調査地点図

黒色：前回調査と同じ地点  
 黄色：今回新たに追加となった地点

## 1 通行量調査地点

ブロック名	地点No.	地点名
①ガレリア竹町	1	レストラン石合船前
	2	正視堂前
	3	いわお洋装店前
	4	リーガル靴店前
	5	ローソン竹町通り店前
②セントポルタ中央町	6	かふえてらす開書堂横
	7	いつみや和楽器店前
	8	ウイング前
	9	パチンコDAISYO前
③府内五番街	10	若竹園前
	11	ライフバル前
④ふないサンサン通り	12	トキハ前
	13	川電ビル前
⑤ふないポルトソール	14	太田旗店前
	15	大分信用金庫府内町支店前
	16	大和証券前
⑥赤レンガ・中央通り	17	ゼウス前（スターバックス前）
	18	晃星堂本店前
⑦外堀通り	19	九州電力前
	20	コトブキヤ前
⑧西新町	21	中央通り側入口付近
	22	トキハ会館向かい側入口付近
⑨トキハ	23	中央町側入口付近
	24	中央通り側入口付近
⑩フォーラス	25	正面入口付近（ベスト電器前）
	26	中央通り側入口
⑪サティ	27	外堀通り側入口
	28	バス停横
⑫大分駅前	29	JTB前
	30	ふないアクアパーク東側（田北学園前）
⑬ふないアクアパーク	31	若草公園北側
	32	ベスト電器駐車場前
	33	ブンゴヤ薬局本店前
⑭若草公園周辺	34	ガレリアドーム前（横断歩道）
	35	野村證券前（地下道）
	36	トキハ前スクランブル（横断歩道）
	37	バルコ前（横断歩道）
⑮中央通り（横断）	38	
	39	



## 第2章 調査結果

本項目で取り扱う数値については、小学生以下の通行量を含まない。  
前回調査と比較を行う際は、⑩中央通りブロックを含まない。

### 1. 調査地点別通行量

#### 【総括】

大分市中心部 33 地点の 1 日平均通行量(7 ページ参照)は、11 月 20 日金曜日が 5,215 人(前回;4,523 人)、11 月 21 日土曜日が 5,486 人(前回;4,902 人)、11 月 22 日日曜日が 4,587 人(前回;4,743 人)であり、昨年の前回調査に比べると金曜日、土曜日の通行量は増加している。また、33 地点のうち最も 1 日平均通行量が多い地点は前回同様「地点 17. ゼウス前(スターバックス前)」であり、金曜日:10,035 人、土曜日:13,571 人、日曜日:11,974 人となっている。中心部 33 地点の 1 日平均通行量を上回る地点は、33 地点のうち金曜日は 15 地点、土曜日は 13 地点、日曜日は 12 地点となっている。また 3 日間を通して、前回同様いくつかの地点に通行量が集中していると言える。その主要地点は「②セントポルタ中央町」のブロックのほか、トキハ、フォーラス、パルコなどの大型店周辺の地点である。

調査地点全体で通行量が減少している地点は比較的少なく、以下の 8 地点では前回通行量より減少している。

- 「地点 5. ローソン竹町通り店前」
- 「地点 8. ウイング前」
- 「地点 9. パチンコ DAISYO 前」
- 「地点 17. ゼウス前(スターバックス前)」
- 「地点 21. 中央通り側入口付近」
- 「地点 25. 正面入口付近(ベスト電器前)」
- 「地点 27. 外堀通り側入口」
- 「地点 31. 若草公園北側」

※地点 34～地点 37 については、昨年調査をしていないため標記していない。

ブロック別にみた特徴は以下に示すとおりである。

#### 《①ガレリア竹町》

「地点 3. いわお洋装店前」「地点 4. リーガル靴店前」は 3 日間を通して 1 日平均を上回る通行量がある。「地点 5. ローソン竹町通り店前」は前回調査に比べ通行量が減少し、調査地点中最も通行量の少ない地点となっている。

#### 《②セントポルタ中央町》

3 日間を通していずれの地点においても 1 日平均を上回っており、「地点 7. いづみや和楽器店前」では、1 日平均で 10,000 人を超える通行量となっている。

#### 《③府内五番街》

「地点 10. 若竹園前」は、前回同様 1 日平均通行量は 4,500 人程度であるが、今回は金曜日、土曜日が前回に比べ通行量が増加した反面、日曜日は減少している。

#### 《④ふないサンサン通り》

「地点 12. トキハ前」、「地点 13.川電ビル前」の両地点とも、金曜日と土曜日が前回通行量を上回っている。また 1 日平均通行量をみると、どちらの地点も前回調査を上回っている。

#### 《⑤ふないポルトソール》

「地点 15. 大分信用金庫府内町支店前」は、3 日間を通して前回通行量を大幅に上回っている。「地点 14. 太田旗店前」の 1 日平均通行量は前回調査とほぼ同様の結果となっている。

#### 《⑥赤レンガ・中央通り》

「地点 17. ゼウス前（スターバックス前）」は、前回調査と比べ通行量は減少しているが、1 日平均通行量が 11,000 人を超え、33 地点の内、最も通行量の多い地点となっている。

#### 《⑦外堀通り》

「地点 19. 九州電力前」は前回調査に比べ通行量は増加しており、3 日間の平均は 2,629 人となっている。

#### 《⑧西新町》

「地点 20. コトブキヤ前」は、前回調査に比べ 1 日平均通行量が 500 人程度増加している。

#### 《⑨トキハ》

「地点 21. 中央通り側入口付近」は金曜日と土曜日の通行量は 1 日平均通行量を上回っているが、日曜日の通行量はそれを下回っている。また前回調査と比べると 3 日間を通しての平均通行量は減少している。「地点 22. トキハ会館向かい側入口付近」は金曜日と土曜日に 1 日平均通行量を上回っている。

#### 《⑩フォーラス》

前回同様、3 日間を通して 1 日平均通行量を大きく上回っている。「地点 23. 中央町側入口付近」では前回に続き 1 日平均通行量が 10,000 人を超え、33 地点のうちでは「地点 17. ゼウス前（スターバックス前）」に次ぐ通行量が多い地点である。

#### 《⑪旧サティ前》

「地点 25. 正面入口付近（ベスト電器前）」は、全ての曜日で 1 日平均通行量を下回っており、前回通行量と比較すると大幅に減少している。

#### 《⑫パルコ》

「地点 26. 中央通り側入口」は全ての日で平均通行量を上回っており、前回の 1 日平均通行量と比べても、3,000 人程度増加している。一方、「地点 27. 外堀通り側入口」は前回調査よりも通行量が若干減少している。

#### 《⑬大分駅前》

どちらの地点ともに前回通行量を大幅に上回っており、全ての日で一日平均通行量を上回っている。

《⑭ふないアクアパーク東側》

金曜日、土曜日は前回通行量を大きく上回っており、一日平均通行量も約 400 人程度増加している。

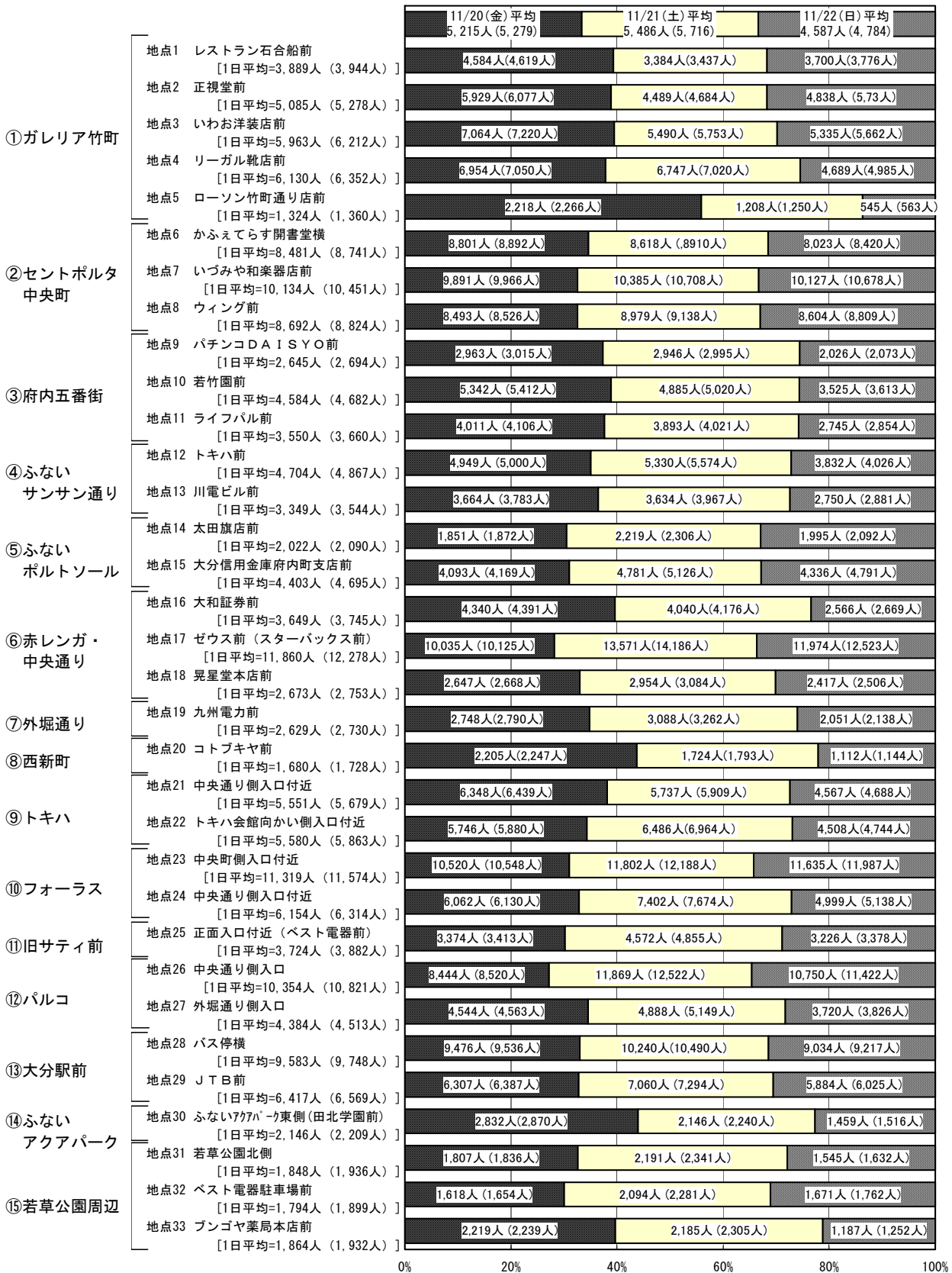
《⑮若草公園周辺》

「地点 32. ベスト電器駐車場前」は 3 日間を通して前回調査を上回っており、大きく通行量が増加している。

《⑯中央通り（横断）》

「地点 36. トキハ前スクランブル（横断歩道）」は 3 日間ともに 13,000 人以上の通行があり、全地点の中で最も多くなっている。

《地点別曜日別通行量グラフ（⑩中央通りは除く）》



※ ( ) の数値は小学生以下の通行量を含む

◀ 地点別曜日別通行量比較表 (⑩中央通りは除く) ▶

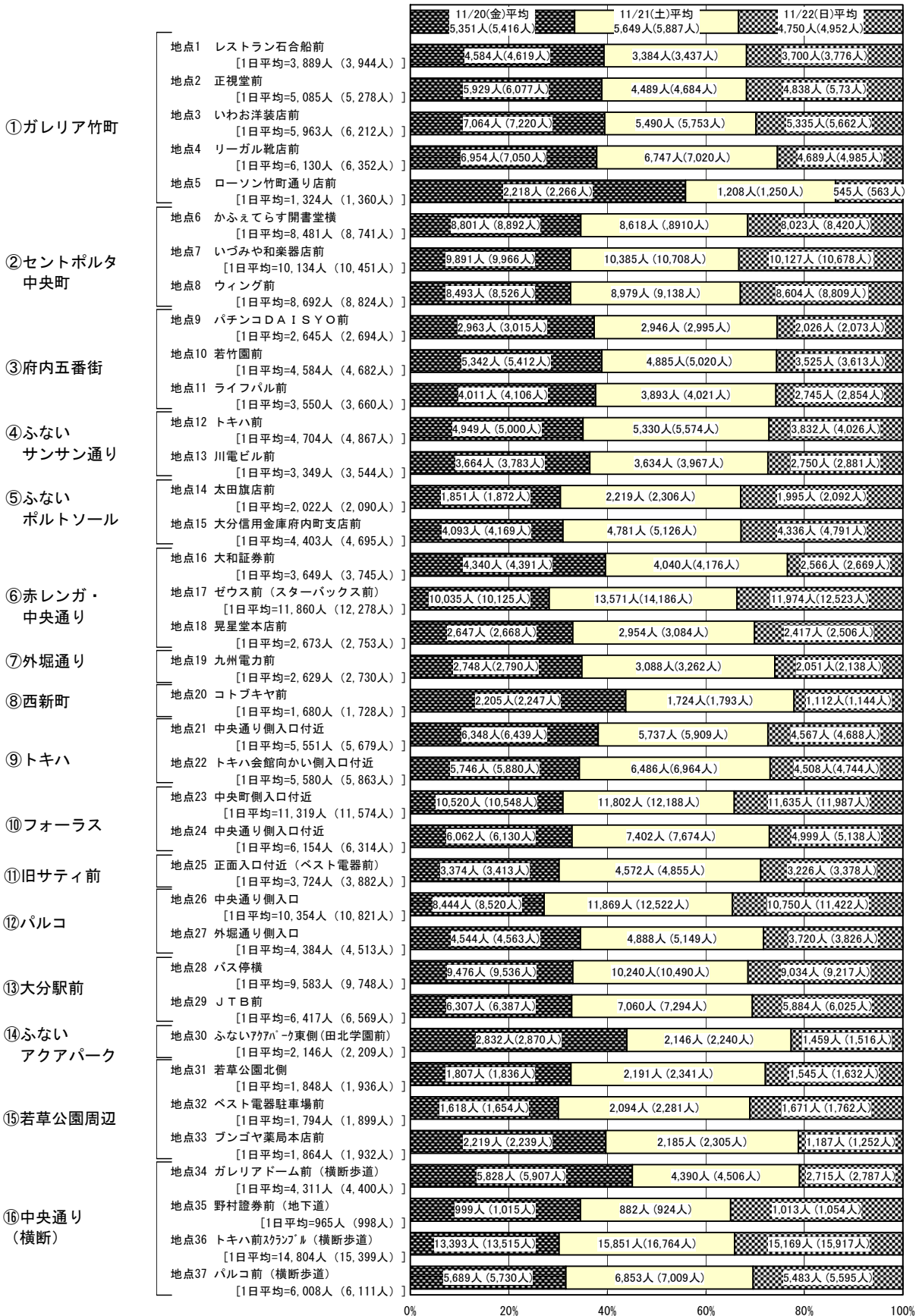
		金曜日	土曜日	日曜日	合計	1日平均	
① ガレリア 竹町	地点1 レストラン石合船前	平成20年度	3,774	3,805	3,773	11,352	3,784
		平成21年度	4,584	3,384	3,700	11,668	3,889
		対前回比	121.5	88.9	98.1	102.8	
	地点2 正視堂前	平成20年度	4,146	4,347	4,102	12,595	4,198
		平成21年度	5,929	4,489	4,838	15,256	5,085
		対前回比	143.0	103.3	117.9	121.1	
	地点3 いわお洋装店前	平成20年度	5,554	6,108	4,928	16,590	5,530
		平成21年度	7,064	5,490	5,335	17,889	5,963
		対前回比	127.2	89.9	108.3	107.8	
	地点4 リーガル靴店前	平成20年度	6,518	5,214	6,486	18,218	6,073
		平成21年度	6,954	6,747	4,689	18,390	6,130
		対前回比	106.7	129.4	72.3	100.9	
	地点5 ローソン竹町通り店前	平成20年度	1,798	1,568	1,419	4,785	1,595
		平成21年度	2,218	1,208	545	3,971	1,324
		対前回比	123.4	77.0	38.4	83.0	
② セント ポルタ 中央町	地点6 かふえてらす開書堂横	平成20年度	7,960	9,888	7,244	25,092	8,364
		平成21年度	8,801	8,618	8,023	25,442	8,481
		対前回比	110.6	87.2	110.8	101.4	
	地点7 いづみや和楽器店前	平成20年度	9,308	12,015	8,400	29,723	9,908
		平成21年度	9,891	10,385	10,127	30,403	10,134
		対前回比	106.3	86.4	120.6	102.3	
地点8 ウイング前	平成20年度	8,925	9,542	7,737	26,204	8,735	
	平成21年度	8,493	8,979	8,604	26,076	8,692	
	対前回比	95.2	94.1	111.2	99.5		
③ 府内 五番街	地点9 パチンコDAISYO前	平成20年度	2,643	2,718	3,218	8,579	2,860
		平成21年度	2,963	2,946	2,026	7,935	2,645
		対前回比	112.1	108.4	63.0	92.5	
	地点10 若竹園前	平成20年度	4,487	4,121	4,775	13,383	4,461
		平成21年度	5,342	4,885	3,525	13,752	4,584
		対前回比	119.1	118.5	73.8	102.8	
地点11 ライフパル前	平成20年度	2,725	2,937	3,177	8,839	2,946	
	平成21年度	4,011	3,893	2,745	10,649	3,550	
	対前回比	147.2	132.6	86.4	120.5		
サン④ ふな 通り	地点12 トキハ前	平成20年度	4,490	4,238	4,914	13,642	4,547
		平成21年度	4,949	5,330	3,832	14,111	4,704
		対前回比	110.2	125.8	78.0	103.4	
地点13 川電ビル前	平成20年度	2,743	2,860	3,408	9,011	3,004	
	平成21年度	3,664	3,634	2,750	10,048	3,349	
	対前回比	133.6	127.1	80.7	111.5		
ポル⑤ ふな ない ル	地点14 太田旗店前	平成20年度	1,634	2,295	2,112	6,041	2,014
		平成21年度	1,851	2,219	1,995	6,065	2,022
		対前回比	113.3	96.7	94.5	100.4	
	地点15 大分信用金庫 府内町支店前	平成20年度	2,126	2,230	1,739	6,095	2,032
		平成21年度	4,093	4,781	4,336	13,210	4,403
対前回比	192.5	214.4	249.3	216.7			
⑥ 赤 レンガ ・ 中央 通り	地点16 大和証券前	平成20年度	3,518	3,095	2,605	9,218	3,073
		平成21年度	4,340	4,040	2,566	10,946	3,649
		対前回比	123.4	130.5	98.5	118.7	
	地点17 ゼウス前 (スターバックス前)	平成20年度	11,000	14,160	13,528	38,688	12,896
		平成21年度	10,035	13,571	11,974	35,580	11,860
		対前回比	91.2	95.8	88.5	92.0	
地点18 晃星堂本店前	平成20年度	2,530	2,673	2,782	7,985	2,662	
	平成21年度	2,647	2,954	2,417	8,018	2,673	
	対前回比	104.6	110.5	86.9	100.4		
⑦ 外 堀 通り	地点19 九州電力前	平成20年度	2,046	2,184	2,152	6,382	2,127
		平成21年度	2,748	3,088	2,051	7,887	2,629
		対前回比	134.3	141.4	95.3	123.6	
西 新⑧ 町	地点20 コトブキヤ前	平成20年度	1,366	1,116	1,022	3,504	1,168
		平成21年度	2,205	1,724	1,112	5,041	1,680
		対前回比	161.4	154.5	108.8	143.9	

は、前回通行量より増えた地点を示す

			金曜日	土曜日	日曜日	合計	1日平均
⑨ トキハ	地点21 中央通り側入口付近	平成20年度	6,449	6,917	5,732	19,098	6,366
		平成21年度	6,348	5,737	4,567	16,652	5,551
		対前年比	98.4	82.9	79.7	87.2	
	地点22 トキハ会館 向かい側入口付近	平成20年度	5,371	4,437	6,382	16,190	5,397
		平成21年度	5,746	6,486	4,508	16,740	5,580
		対前年比	107.0	146.2	70.6	103.4	
⑩ フォーラス	地点23 中央町側入口付近	平成20年度	10,208	12,538	8,858	31,604	10,535
		平成21年度	10,520	11,802	11,635	33,957	11,319
		対前年比	103.1	94.1	131.4	107.4	
	地点24 中央通り側入口付近	平成20年度	5,357	5,920	7,128	18,405	6,135
		平成21年度	6,062	7,402	4,999	18,463	6,154
		対前年比	113.2	125.0	70.1	100.3	
テ⑪ イ旧 前サ	地点25 正面入口付近 (ベスト電器前)	平成20年度	8,606	9,212	9,289	27,107	9,036
		平成21年度	3,374	4,572	3,226	11,172	3,724
		対前年比	39.2	49.6	34.7	41.2	
⑫ パルコ	地点26 中央通り側入口	平成20年度	5,994	6,829	8,574	21,397	7,132
		平成21年度	8,444	11,869	10,750	31,063	10,354
		対前年比	140.9	173.8	125.4	145.2	
	地点27 外堀通り側入口	平成20年度	4,694	5,524	7,184	17,402	5,801
		平成21年度	4,544	4,888	3,720	13,152	4,384
		対前年比	96.8	88.5	51.8	75.6	
⑬ 大分 駅前	地点28 バス停横	平成20年度	3,983	4,581	3,965	12,529	4,176
		平成21年度	9,476	10,240	9,034	28,750	9,583
		対前年比	-	-	-	-	
	地点29 JTB前	平成20年度	2,711	3,091	3,129	8,931	2,977
		平成21年度	6,307	7,060	5,884	19,251	6,417
		対前年比	-	-	-	-	
パーク ふない クア	地点30 ふないアクアパーク東側 (田北学園前)	平成20年度	1,907	1,533	1,690	5,130	1,710
		平成21年度	2,832	2,146	1,459	6,437	2,146
		対前年比	148.5	140.0	86.3	125.5	
⑮ 若草 公園 周辺	地点31 若草公園北側	平成20年度	1,910	1,633	2,435	5,978	1,993
		平成21年度	1,807	2,191	1,545	5,543	1,848
		対前年比	94.6	134.2	63.4	92.7	
	地点32 ベスト電器駐車場前	平成20年度	940	1,025	1,129	3,094	1,031
		平成21年度	1,618	2,094	1,671	5,383	1,794
		対前年比	172.1	204.3	148.0	174.0	
	地点33 ブンゴヤ薬局本店前	平成20年度	1,845	1,398	1,519	4,762	1,587
		平成21年度	2,219	2,185	1,187	5,591	1,864
		対前年比	120.3	156.3	78.1	117.4	
1日合計		平成20年度	149,266	161,752	156,535	467,553	155,851
		平成21年度	172,079	181,037	151,375	504,491	168,164
		対前年比	115.3	111.9	96.7	107.9	
1日平均		平成20年度	4,523	4,902	4,743	14,168	4,723
		平成21年度	5,215	5,486	4,587	15,288	5,096
		対前年比	115.3	111.9	96.7	107.9	

は、前年通行量より増えた地点を示す

◀ 地点別曜日別通行量グラフ (全地点) ▶



※ ( ) の数値は小学生以下の通行量を含む



《地点別曜日別通行量比較表（全地点）》

		金曜日	土曜日	日曜日	合計	1日平均	
① ガ レ リ ア 竹 町	地点1 レストラン石合船前	平成20年度	3,774	3,805	3,773	11,352	3,784
		平成21年度	4,584	3,384	3,700	11,668	3,889
		対前回比	121.5	88.9	98.1	102.8	
	地点2 正視堂前	平成20年度	4,146	4,347	4,102	12,595	4,198
		平成21年度	5,929	4,489	4,838	15,256	5,085
		対前回比	143.0	103.3	117.9	121.1	
	地点3 いわお洋装店前	平成20年度	5,554	6,108	4,928	16,590	5,530
		平成21年度	7,064	5,490	5,335	17,889	5,963
		対前回比	127.2	89.9	108.3	107.8	
	地点4 リーガル靴店前	平成20年度	6,518	5,214	6,486	18,218	6,073
		平成21年度	6,954	6,747	4,689	18,390	6,130
		対前回比	106.7	129.4	72.3	100.9	
	地点5 ローソン竹町通り店前	平成20年度	1,798	1,568	1,419	4,785	1,595
		平成21年度	2,218	1,208	545	3,971	1,324
		対前回比	123.4	77.0	38.4	83.0	
② セ ン ト ポ ル タ 中 央 町	地点6 かふえてらす開書堂横	平成20年度	7,960	9,888	7,244	25,092	8,364
		平成21年度	8,801	8,618	8,023	25,442	8,481
		対前回比	110.6	87.2	110.8	101.4	
	地点7 いづみや和楽器店前	平成20年度	9,308	12,015	8,400	29,723	9,908
		平成21年度	9,891	10,385	10,127	30,403	10,134
		対前回比	106.3	86.4	120.6	102.3	
地点8 ウイング前	平成20年度	8,925	9,542	7,737	26,204	8,735	
	平成21年度	8,493	8,979	8,604	26,076	8,692	
	対前回比	95.2	94.1	111.2	99.5		
③ 府 内 五 番 街	地点9 パチンコDAISYO前	平成20年度	2,643	2,718	3,218	8,579	2,860
		平成21年度	2,963	2,946	2,026	7,935	2,645
		対前回比	112.1	108.4	63.0	92.5	
	地点10 若竹園前	平成20年度	4,487	4,121	4,775	13,383	4,461
		平成21年度	5,342	4,885	3,525	13,752	4,584
		対前回比	119.1	118.5	73.8	102.8	
地点11 ライフパル前	平成20年度	2,725	2,937	3,177	8,839	2,946	
	平成21年度	4,011	3,893	2,745	10,649	3,550	
	対前回比	147.2	132.6	86.4	120.5		
サン④ サ ン な 通 い り	地点12 トキハ前	平成20年度	4,490	4,238	4,914	13,642	4,547
		平成21年度	4,949	5,330	3,832	14,111	4,704
		対前回比	110.2	125.8	78.0	103.4	
地点13 川電ビル前	平成20年度	2,743	2,860	3,408	9,011	3,004	
	平成21年度	3,664	3,634	2,750	10,048	3,349	
	対前回比	133.6	127.1	80.7	111.5		
ポ ル ト ふ な い い ル	地点14 太田旗店前	平成20年度	1,634	2,295	2,112	6,041	2,014
		平成21年度	1,851	2,219	1,995	6,065	2,022
		対前回比	113.3	96.7	94.5	100.4	
	地点15 大分信用金庫 府内町支店前	平成20年度	2,126	2,230	1,739	6,095	2,032
平成21年度		4,093	4,781	4,336	13,210	4,403	
対前回比	192.5	214.4	249.3	216.7			
⑥ 赤 レ ン ガ ・ 中 央 通 り	地点16 大和証券前	平成20年度	3,518	3,095	2,605	9,218	3,073
		平成21年度	4,340	4,040	2,566	10,946	3,649
		対前回比	123.4	130.5	98.5	118.7	
	地点17 ゼウス前 (スターバックス前)	平成20年度	11,000	14,160	13,528	38,688	12,896
		平成21年度	10,035	13,571	11,974	35,580	11,860
		対前回比	91.2	95.8	88.5	92.0	
地点18 晃星堂本店前	平成20年度	2,530	2,673	2,782	7,985	2,662	
	平成21年度	2,647	2,954	2,417	8,018	2,673	
	対前回比	104.6	110.5	86.9	100.4		
⑦ 通 り 外 堀	地点19 九州電力前	平成20年度	2,046	2,184	2,152	6,382	2,127
		平成21年度	2,748	3,088	2,051	7,887	2,629
		対前回比	134.3	141.4	95.3	123.6	
西 新 町 ⑧	地点20 コトブキヤ前	平成20年度	1,366	1,116	1,022	3,504	1,168
		平成21年度	2,205	1,724	1,112	5,041	1,680
		対前回比	161.4	154.5	108.8	143.9	

は、前回通行量より増えた地点を示す

			金曜日	土曜日	日曜日	合計	1日平均
㊟ トキハ	地点21 中央通り側入口付近	平成20年度	6,449	6,917	5,732	19,098	6,366
		平成21年度	6,348	5,737	4,567	16,652	5,551
		対前回比	98.4	82.9	79.7	87.2	
	地点22 トキハ会館 向かい側入口付近	平成20年度	5,371	4,437	6,382	16,190	5,397
		平成21年度	5,746	6,486	4,508	16,740	5,580
		対前回比	107.0	146.2	70.6	103.4	
㊚ フォーラス	地点23 中央町側入口付近	平成20年度	10,208	12,538	8,858	31,604	10,535
		平成21年度	10,520	11,802	11,635	33,957	11,319
		対前回比	103.1	94.1	131.4	107.4	
	地点24 中央通り側入口付近	平成20年度	5,357	5,920	7,128	18,405	6,135
		平成21年度	6,062	7,402	4,999	18,463	6,154
		対前回比	113.2	125.0	70.1	100.3	
㊛ イ旧 前サ	地点25 正面入口付近 (ベスト電器前)	平成20年度	8,606	9,212	9,289	27,107	9,036
		平成21年度	3,374	4,572	3,226	11,172	3,724
		対前回比	39.2	49.6	34.7	41.2	
㊜ パルコ	地点26 中央通り側入口	平成20年度	5,994	6,829	8,574	21,397	7,132
		平成21年度	8,444	11,869	10,750	31,063	10,354
		対前回比	140.9	173.8	125.4	145.2	
	地点27 外堀通り側入口	平成20年度	4,694	5,524	7,184	17,402	5,801
		平成21年度	4,544	4,888	3,720	13,152	4,384
		対前回比	96.8	88.5	51.8	75.6	
㊝ 大分 駅前	地点28 バス停横	平成20年度	3,983	4,581	3,965	12,529	4,176
		平成21年度	9,476	10,240	9,034	28,750	9,583
		対前回比	-	-	-	-	
	地点29 JTB前	平成20年度	2,711	3,091	3,129	8,931	2,977
		平成21年度	6,307	7,060	5,884	19,251	6,417
		対前回比	-	-	-	-	
㊞ ふない クア	地点30 ふないアクアパーク東側 (田北学園前)	平成20年度	1,907	1,533	1,690	5,130	1,710
		平成21年度	2,832	2,146	1,459	6,437	2,146
		対前回比	148.5	140.0	86.3	125.5	
㊟ 若草公園 周辺	地点31 若草公園北側	平成20年度	1,910	1,633	2,435	5,978	1,993
		平成21年度	1,807	2,191	1,545	5,543	1,848
		対前回比	94.6	134.2	63.4	92.7	
	地点32 ベスト電器駐車場前	平成20年度	940	1,025	1,129	3,094	1,031
		平成21年度	1,618	2,094	1,671	5,383	1,794
		対前回比	172.1	204.3	148.0	174.0	
	地点33 ブンゴヤ薬局本店前	平成20年度	1,845	1,398	1,519	4,762	1,587
		平成21年度	2,219	2,185	1,187	5,591	1,864
		対前回比	120.3	156.3	78.1	117.4	
㊚ 中央通り (横断)	地点34 ガレリアドーム前 (横断歩道)	平成20年度	-	-	-	-	-
		平成21年度	5,828	4,390	2,715	12,933	4,311
		対前回比	-	-	-	-	
	地点35 野村證券前(地下道)	平成20年度	-	-	-	-	-
		平成21年度	999	882	1,013	2,894	965
		対前回比	-	-	-	-	
	地点36 トキハ前スクランブル (横断歩道)	平成20年度	-	-	-	-	-
		平成21年度	13,393	15,851	15,169	44,413	14,804
		対前回比	-	-	-	-	
	地点37 パルコ前(横断歩道)	平成20年度	-	-	-	-	-
		平成21年度	5,689	6,853	5,483	18,025	6,008
		対前回比	-	-	-	-	
1日合計		平成20年度	149,266	161,752	156,535	467,553	155,851
		平成21年度	197,988	209,013	175,755	582,756	194,252
		対前回比	132.6	129.2	112.3	124.6	
1日平均		平成20年度	4,523	4,902	4,743	14,168	4,723
		平成21年度	5,351	5,649	4,750	15,750	5,250
		対前回比	118.3	115.2	100.1	111.2	

は、前回通行量より増えた地点を示す

## 2. 調査地点別・方向別通行量

本項目で取り扱う数値については、小学生以下の通行量を含まない。  
本項目で取り扱う数値については、全ての地点（37 地点）を含む。

調査地点別、方向別にみた 1 日平均通行量を矢印の大きさに表した地図（14 ページ参照）を見ると、1 日平均通行量が 5,000 人を超えるのは、「地点 7. いづみや和楽器店前」、「地点 17. ゼウス前（スターボックス前）」、「地点 23. 中央町側入口付近」、「地点 36. トキハ前スクランブル（横断歩道）」の 4 地点となっており、セントポルタ中央町及びフォーラス周辺に集中している。

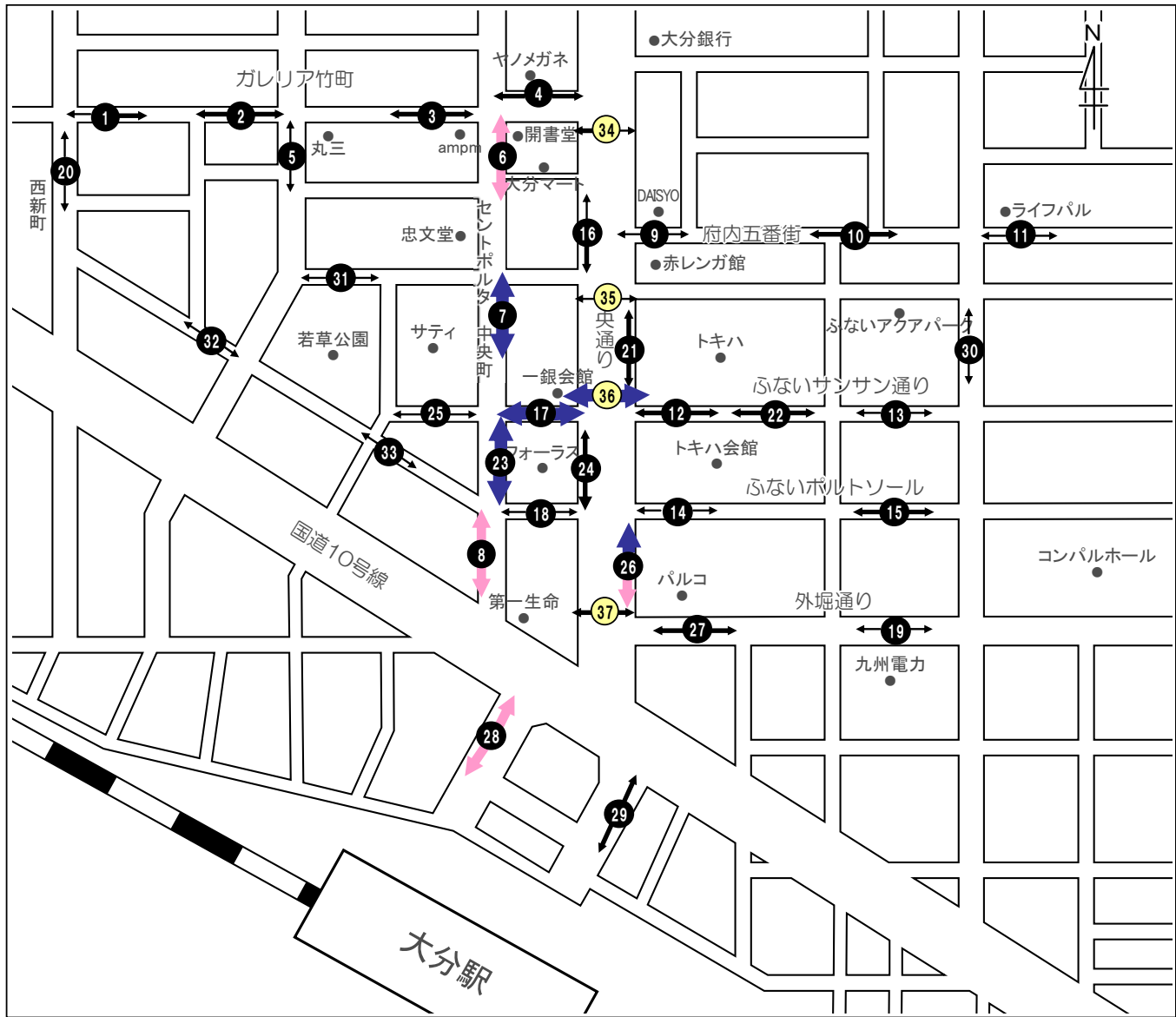
人の流れとしては、「セントポルタ中央町」と「ゼウス前（スターボックス前）」の通りを中心に、「フォーラス」「パルコ」「トキハ」の周辺までを回遊していると考えられる。

# 地点別方向別1日平均通行量

黒色：前回調査と同じ地点  
 黄色：今回新たに追加となった地点

## 1 調査地点

ブロック名	地点No.	地点名
①ガレリア竹町	1	レストラン石合船前
	2	正視堂前
	3	いわお洋装店前
	4	リーガル靴店前
	5	ローソン竹町通り店前
②セントポルタ中央町	6	かふえてらす開書堂横
	7	いづみや和楽器店前
	8	ウィング前
③府内五番街	9	パチンコDAISYO前
	10	若竹園前
④ふないサンサン通り	11	ライフバル前
	12	トキハ前
⑤ふないポルトソール	13	川電ビル前
	14	太田旗店前
	15	大分信用金庫府内町支店前
⑥赤レンガ・中央通り	16	大和証券前
	17	ゼウス前（スターボックス前）
	18	晃星堂本店前
	19	九州電力前
⑦外堀通り	20	コトフキヤ前
⑧西新町	21	中央通り側入口付近
	22	トキハ会館向かい側入口付近
⑨トキハ	23	中央町側入口付近
	24	中央通り側入口付近
⑩フォーラス	25	正面入口付近（ベスト電器前）
	26	中央通り側入口
⑪サティ	27	外堀通り側入口
	28	バス停横
⑫バルコ	29	JTB前
	30	ふないアクアパーク東側（田北学園前）
⑬大分駅前	31	若草公園北側
	32	ベスト電器駐車場前
	33	ブンゴヤ薬局本店前
⑭ふないアクアパーク	34	ガレリアドーム前（横断歩道）
	35	野村證券前（地下道）
	36	トキハ前スクランブル（横断歩道）
	37	バルコ前（横断歩道）
⑮若草公園周辺	38	若草公園北側
	39	ベスト電器駐車場前
	40	ブンゴヤ薬局本店前
	41	ガレリアドーム前（横断歩道）
⑯中央通り（横断）	42	野村證券前（地下道）
	43	トキハ前スクランブル（横断歩道）
	44	バルコ前（横断歩道）



凡例

←→	2,000人未満
→	2,000～3,500人未満
↔	3,500～5,000人未満
↔	5,000人以上

※小学生以下は含まない

### 3. 地点別・性別通行量

本項目で取り扱う数値については、小学生以下の通行量を含む。

本項目で取り扱う数値は、全地点（37 地点）を含む。

#### 【総括】

金曜日の 37 地点の 1 日平均通行量は 5,416 人で、そのうち男性の平均通行量は 2,032 人、女性の平均通行量は 2,550 人、学生の平均通行量は 253 人、児童の平均通行量は 58 人となっている。男性の通行量は、「地点 23. 中央町側入口付近」の 4,167 人が最も多く、次いで「地点 28. バス停横」(4,066 人)、「地点 36. トキハ前スクランブル (横断歩道)」(3,884 人)、「地点 7. いづみや和楽器店前」(3,798 人)となっている。女性の通行量は、「地点 36. トキハ前スクランブル (横断歩道)」の 8,713 人が最も多く、次いで「地点 17. ゼウス前 (スターボックス前)」(6,433 人)、「地点 7. いづみや和楽器店前」(5,637 人)となっている。学生の通行量は、「地点 26. 中央通り側入口」が 1,041 人で最も多く、次いで「地点 28. バス停横」(907 人)、「地点 36. トキハ前スクランブル (横断歩道)」(796 人)となっている。

土曜日の 37 地点の 1 日平均通行量は 5,098 人で、そのうち男性の平均通行量は 2,053 人、女性の平均通行量は 2,902 人、学生の平均通行量は 587 人、児童の平均通行量は 205 人となっている。男性の通行量は、「地点 17. ゼウス前 (スターボックス前)」の 4,848 人が最も多く、次いで「地点 28. バス停前」(4,259 人)、「地点 36. トキハ前スクランブル (横断歩道)」(4,146 人)となっている。女性の通行量は、「地点 36. トキハ前スクランブル (横断歩道)」の 9,720 人が最も多く、次いで「地点 17. ゼウス前 (スターボックス前)」(7,648 人)、「地点 26. 中央通り側入口」(6,046 人)となっている。学生の通行量は、「地点 26. 中央通り側入口」が 2,558 人で最も多く、次いで「地点 36. トキハ前スクランブル (横断歩道)」(1,985 人)、「地点 24. 中央通り側入口付近」(1,805 人)となっている。

日曜日の 37 地点の 1 日平均通行量は 4,952 人で、そのうち男性の平均通行量は 1,807 人、女性の平均通行量は 2,378 人、学生の平均通行量は 476 人、児童の平均通行量は 175 人となっている。男性の通行量は、「地点 23. 中央町側入口付近」の 4,670 人が最も多く、次いで「地点 36. トキハ前スクランブル (横断歩道)」(4,461 人)、「地点 7. いづみや和楽器店前」(4,182 人)となっている。女性の通行量は、「地点 36. トキハ前スクランブル (横断歩道)」の 8,867 人が最も多く、次いで「地点 17. ゼウス前 (スターボックス前)」(6,693 人)、「地点 23. 中央町側入口付近」(5,575 人)となっている。学生の通行量は、「地点 26. 中央通り側入口」が 2,382 人で最も多く、次いで「地点 36. トキハ前スクランブル (横断歩道)」(1,841 人)、「地点 23. 中央町側入口付近」(1,390 人)となっている。

曜日別にみた特徴は次ページに示すとおりである。

### 《11月20日（金）》

37地点の1日平均通行量と比較して多くなっている地点は、性別にかかわらず、地点2～4、6～8、17、21～24、26、28、29、34、36、37などの大型店周辺の地点とセントポルタ中央町、中央通り、ガレリア竹町の各地点などである。

全調査地点のうち、男性の通行量の占める割合（以下17ページ参照）が最も多い地点は、「地点5. ローソン竹町通り店前」、「地点30.ふないアクアパーク東側（田北学園前）」の50.6%、次いで「地点31.若草公園北側」（49.7%）となっている。女性では「地点15.大分信用金庫府内町支店前」の66.0%が最も高く、次いで「地点36.トキハ前スクランブル（横断歩道）」（64.5%）、「地点17.ゼウス前（スターボックス前）」（63.5%）となっている。学生では「地点26.中央通り側入口」の12.2%が最も高く、次いで「地点37.パルコ前（横断歩道）」（10.7%）となっている。

### 《11月21日（土）》

37地点の1日平均通行量と比較して多くなっている地点は、性別にかかわらず、地点3、4、6～8、12、15、17、21～24、26～29、36、37などの大型店周辺の地点とセントポルタ中央町、中央通り、ふないポルトソールの各地点などである。

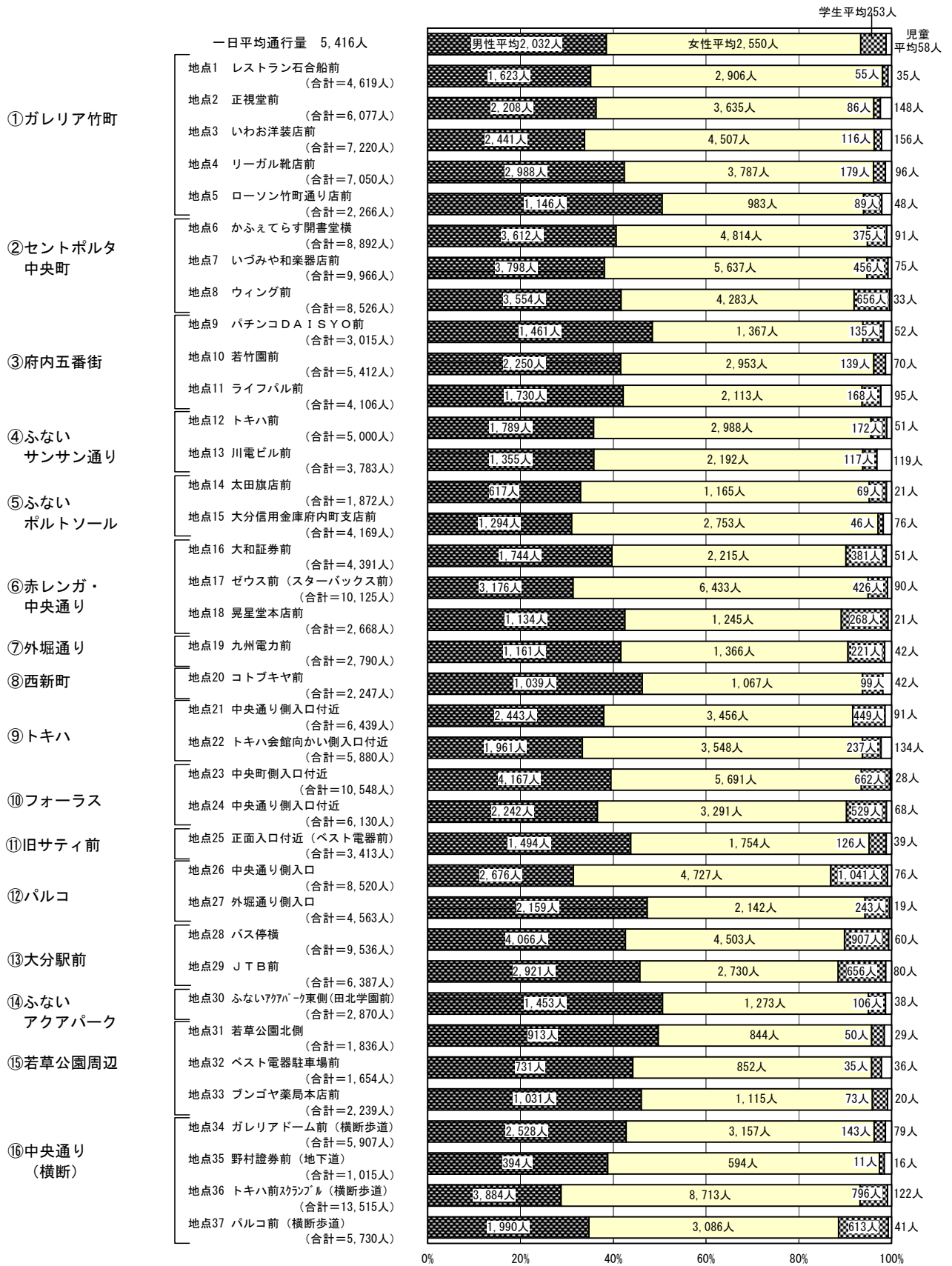
全調査地点のうち、男性の通行量の占める割合（以下18ページ参照）が最も多い地点は、「地点20.コトブキヤ前」の44.9%、次いで「地点9.パチンコDAISYO前」（44.7%）、「地点5.ローソン竹町通り店前」（44.2%）となっている。女性では「地点15.大分信用金庫府内町支店前」の59.5%が最も高く、次いで「地点36.トキハ前スクランブル（横断歩道）」（58.0%）、「地点12.トキハ前」（57.1%）となっている。学生では「地点24.中央通り側入口付近」の23.5%が最も高く、次いで「地点37.パルコ前（横断歩道）」（20.8%）となっている。

### 《11月22日（日）》

37地点の1日平均通行量と比較して多くなっている地点は、性別にかかわらず、地点2～4、6～8、17、23、24、26、28、29、36、37などの大型店周辺の地点とセントポルタ中央町、中央通り、ガレリア竹町の各地点などである。

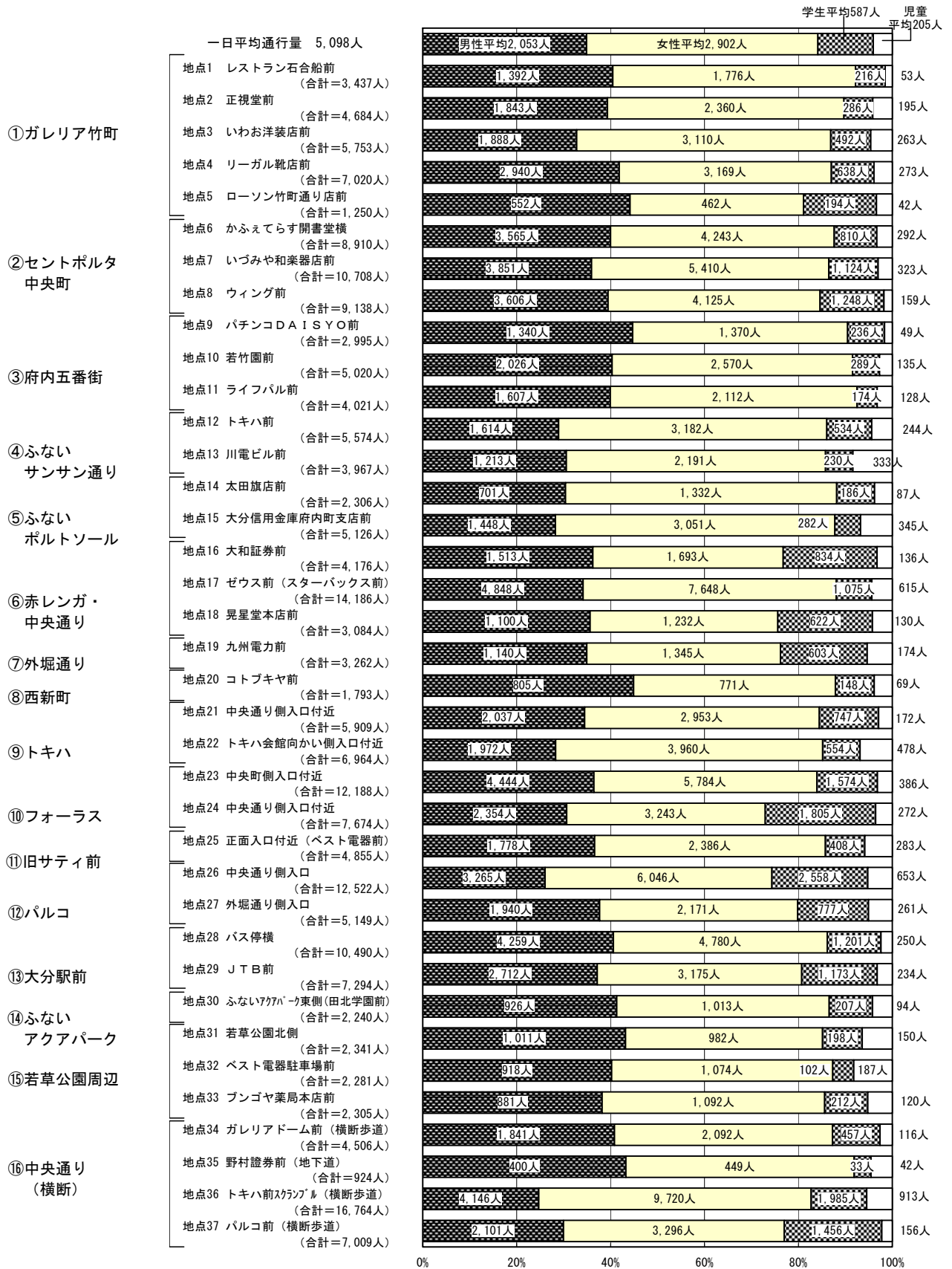
全調査地点のうち、男性の通行量の占める割合（以下19ページ参照）が最も多い地点は、「地点5.ローソン竹町通り店前」の51.2%、次いで「地点33.ブンゴヤ薬局本店前」（47.9%）、「地点4.リーガル靴店前」（46.5%）となっている。女性では「地点14.大田旗店前」と「地点36.トキハ前スクランブル（横断歩道）」の55.7%が最も高く、次いで「地点10.若竹園前」（54.9%）となっている。学生では「地点18.晃星堂本店前」の25.1%が最も高く、次いで「地点24.中央通り側入口付近」（22.2%）となっている。

《【11月20日（金）】地点別性別通行量グラフ》



※（ ）の数値は小学生以下の通行量を含む


≪【11月21日（土）】地点別性別通行量グラフ≫



※ ( ) の数値は小学生以下の通行量を含む



《【11月22日（日）】地点別性別通行量グラフ》



※ ( ) の数値は小学生以下の通行量を含む

《地点別性別通行量割合表》

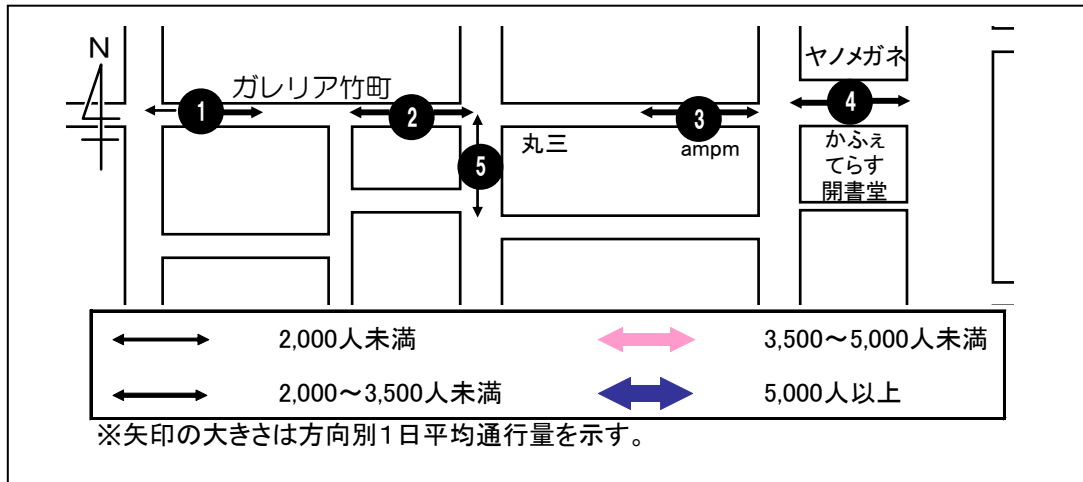
(単位:%)

		金曜日				土曜日				日曜日			
		男性	女性	学生	小学生以下	男性	女性	学生	小学生以下	男性	女性	学生	小学生以下
① ガレリア 竹町	地点1 レストラン石合船前	35.1	62.9	1.2	0.8	40.5	51.7	6.3	1.5	41.3	51.8	4.9	2.0
	地点2 正視堂前	36.3	59.8	1.4	2.4	39.3	50.4	6.1	4.2	42.1	49.7	3.6	4.6
	地点3 いわお洋装店前	33.8	62.4	1.6	2.2	32.8	54.1	8.6	4.6	33.8	51.6	8.9	5.8
	地点4 リーガル靴店前	42.4	53.7	2.5	1.4	41.9	45.1	9.1	3.9	46.5	42.4	5.2	5.9
	地点5 ローソン竹町通り店前	50.6	43.4	3.9	2.1	44.2	37.0	15.5	3.4	51.2	35.7	9.9	3.2
② セントホルタ 中央町	地点6 かふえてらす開書堂横	40.6	54.1	4.2	1.0	40.0	47.6	9.1	3.3	41.7	48.1	5.5	4.7
	地点7 いづみや和楽器店前	38.1	56.6	4.6	0.8	36.0	50.5	10.5	3.0	39.2	45.8	9.9	5.2
	地点8 ウィング前	41.7	50.2	7.7	0.4	39.5	45.1	13.7	1.7	39.5	45.3	12.9	2.3
③ 府内 五番街	地点9 パチンコDAISYO前	48.5	45.3	4.5	1.7	44.7	45.7	7.9	1.6	45.2	45.8	6.7	2.3
	地点10 若竹園前	41.6	54.6	2.6	1.3	40.4	51.2	5.8	2.7	39.2	54.9	3.5	2.4
	地点11 ライフバル前	42.1	51.5	4.1	2.3	40.0	52.5	4.3	3.2	37.5	54.1	4.6	3.8
④ふない サンガ通り	地点12 トキハ前	35.8	59.8	3.4	1.0	29.0	57.1	9.6	4.4	28.8	52.9	13.5	4.8
	地点13 川電ビル前	35.8	57.9	3.1	3.1	30.6	55.2	5.8	8.4	36.8	51.9	6.8	4.6
⑤ふない ホルソール	地点14 大田旗店前	33.0	62.2	3.7	1.1	30.4	57.8	8.1	3.8	32.5	55.7	7.2	4.6
	地点15 大分信用金庫府内町支店前	31.0	66.0	1.1	1.8	28.2	59.5	5.5	6.7	31.8	53.2	5.5	9.5
⑥赤レンガ・ 中央通り	地点16 大和証券前	39.7	50.4	8.7	1.2	36.2	40.5	20.0	3.3	39.6	40.8	15.7	3.9
	地点17 ゼウス前(スターボックス前)	31.4	63.5	4.2	0.9	34.2	53.9	7.6	4.3	32.8	53.4	9.4	4.4
	地点18 晃星堂本店前	42.5	46.7	10.0	0.8	35.7	39.9	20.2	4.2	35.9	35.5	25.1	3.6
⑦外堀通り	地点19 九州電力前	41.6	49.0	7.9	1.5	34.9	41.2	18.5	5.3	36.4	41.0	18.6	4.1
⑧西新町	地点20 コトブキヤ前	46.2	47.5	4.4	1.9	44.9	43.0	8.3	3.8	40.7	45.0	11.5	2.8
⑨トキハ	地点21 中央通り側入口付近	37.9	53.7	7.0	1.4	34.5	50.0	12.6	2.9	35.0	51.8	10.6	2.6
	地点22 トキハ会館向かい側入口付近	33.4	60.3	4.0	2.3	28.3	56.9	8.0	6.9	33.3	53.1	8.7	5.0
⑩フォーラス	地点23 中央町側入口付近	39.5	54.0	6.3	0.3	36.5	47.5	12.9	3.2	39.0	46.5	11.6	2.9
	地点24 中央通り側入口付近	36.6	53.7	8.6	1.1	30.7	42.3	23.5	3.5	32.1	43.0	22.2	2.7
⑪旧サティ前	地点25 正面入口付近(ベスト電器前)	43.8	51.4	3.7	1.1	36.6	49.1	8.4	5.8	42.2	43.5	9.7	4.5
⑫パルコ	地点26 中央通り側入口	31.4	55.5	12.2	0.9	26.1	48.3	20.4	5.2	27.3	46.0	20.9	5.9
	地点27 外堀通り側入口	47.3	46.9	5.3	0.4	37.7	42.2	15.1	5.1	41.3	39.7	16.3	2.8
⑬大分駅前	地点28 バス停横	42.6	47.2	9.5	0.6	40.6	45.6	11.4	2.4	40.2	43.0	14.8	2.0
	地点29 JTB前	45.7	42.7	10.3	1.3	37.2	43.5	16.1	3.2	40.2	42.8	14.7	2.3
⑭ふない アクアパーク	地点30 ふないアクアパーク東側 (田北学園前)	50.6	44.4	3.7	1.3	41.3	45.2	9.2	4.2	43.7	40.7	11.9	3.8
⑮ 若草公園 周辺	地点31 若草公園北側	49.7	46.0	2.7	1.6	43.2	41.9	8.5	6.4	42.8	43.4	8.5	5.3
	地点32 ベスト電器駐車場横	44.2	51.5	2.1	2.2	40.2	47.1	4.5	8.2	42.9	46.7	5.2	5.2
	地点33 ブンゴヤ薬局本店前	46.0	49.8	3.3	0.9	38.2	47.4	9.2	5.2	47.9	41.4	5.5	5.2
⑯中央通り (横断)	地点34 ガレリアドーム前(横断歩道)	42.8	53.4	2.4	1.3	40.9	46.4	10.1	2.6	42.7	46.0	8.8	2.6
	地点35 野村證券前(地下道)	38.8	58.5	1.1	1.6	43.3	48.6	3.6	4.5	40.8	51.2	4.1	3.9
	地点36 トキハ前スクランブル(横断歩道)	28.7	64.5	5.9	0.9	24.7	58.0	11.8	5.4	28.0	55.7	11.6	4.7
	地点37 パルコ前(横断歩道)	34.7	53.9	10.7	0.7	30.0	47.0	20.8	2.2	31.1	46.7	20.2	2.0

#### 4. ブロック(地点)別・時間帯別通行量

本項目で取り扱う数値については、小学生以下の通行量を含む。  
ただし、前回調査と比較を行う際は小学生以下の通行量を含まない。

##### ①ガレリア竹町



下図は各調査地点の曜日別通行量と3日間平均の通行量を時間帯別に示したものである。

##### < 1日平均通行量の動向 >

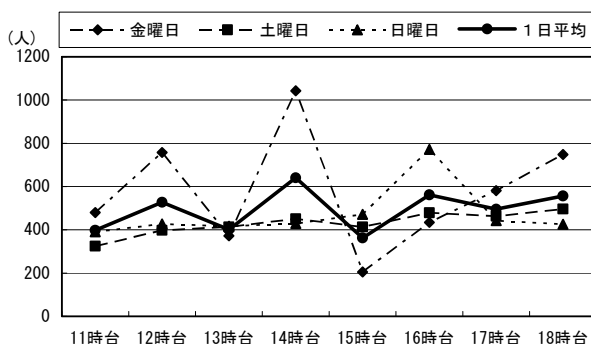
このブロックではおおむねいずれの地点においても、比較的12時台と15時台に通行量が集中している。また地点4、5においては、18時台の通行量も多くなっている。

地点4は前回同様、このブロックの中で最も通行量が多くなっている。一方で、地点5はこのブロックの中で最も通行量が少なくすべての時間帯で300人以下となっている。前回調査と比較すると、地点5以外の全地点で通行量が増えている。

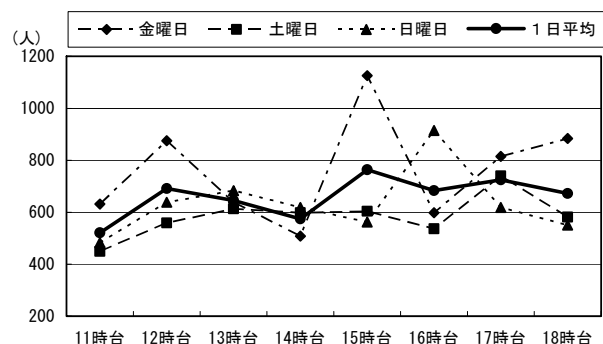
##### < 曜日別通行量の動向 >

金曜日はいずれの地点も12時台または14時～15時台に通行量が多く、地点1～4ではピーク時で1,000人を超えている。土曜日は地点3、4では15時台、地点1、2、5では17時～18時台がそれぞれピークとなっている。日曜日は地点1、2、3では16時台、地点4では15時台、地点5では18時台がそれぞれ最も通行量が多い。

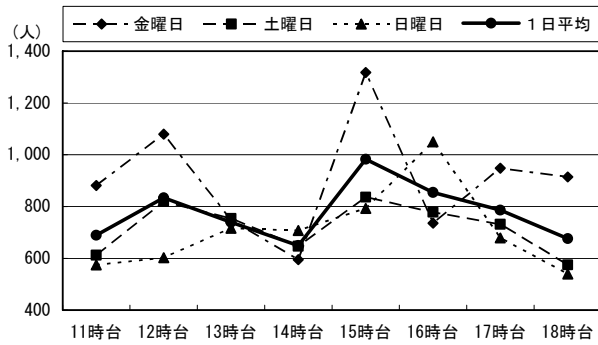
1. レストラン石合船前



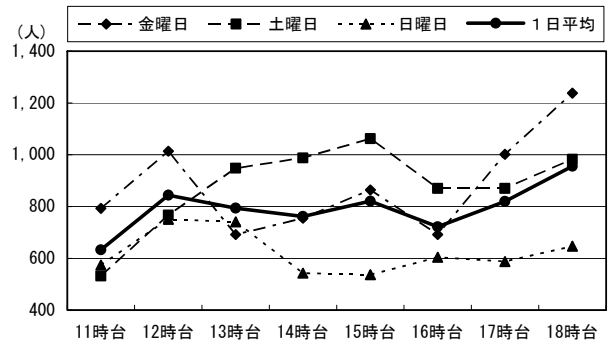
2. 正視堂前



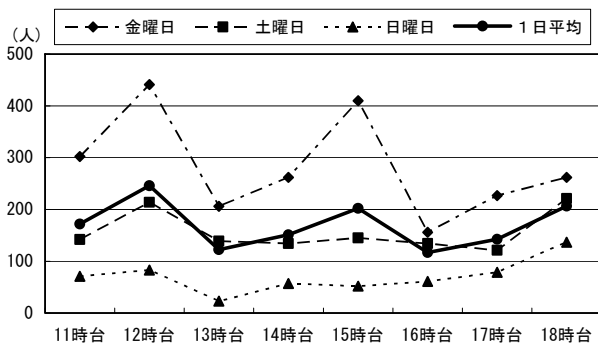
### 3. いわお洋装店前



### 4. リーガル靴店前



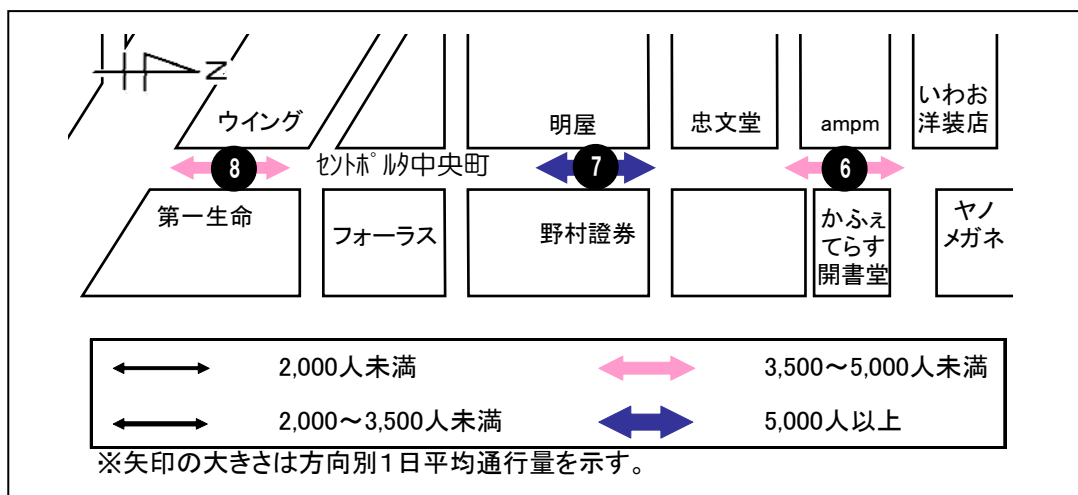
### 5. ローソン竹町通り店前



(単位:人)

		11時台	12時台	13時台	14時台	15時台	16時台	17時台	18時台	合計	H21合計 (小学生以下を除く)	H20合計
1: レストラン 石合船前	金曜日	480	757	372	1,042	205	434	581	748	4,619	4,584	3,774
	土曜日	324	398	413	451	413	479	463	496	3,437	3,384	3,805
	日曜日	391	427	417	429	471	772	443	426	3,776	3,700	3,773
	1日平均	398	527	401	641	363	562	496	557	3,944	3,889	3,784
2: 正視堂前	金曜日	632	875	639	508	1,126	598	815	884	6,077	5,929	4,146
	土曜日	450	559	614	598	604	537	740	582	4,684	4,489	4,347
	日曜日	483	639	684	619	563	915	619	551	5,073	4,838	4,102
	1日平均	522	691	646	575	764	683	725	672	5,278	5,085	4,198
3: いわお 洋装店前	金曜日	881	1,080	748	595	1,318	736	948	914	7,220	7,064	5,554
	土曜日	612	819	754	647	836	778	732	575	5,753	5,490	6,108
	日曜日	575	603	716	707	793	1,050	679	539	5,662	5,335	4,928
	1日平均	689	834	739	650	982	855	786	676	6,212	5,963	5,530
4: リーガル 靴店前	金曜日	793	1,014	692	755	864	692	1,002	1,238	7,050	6,954	6,518
	土曜日	532	767	948	988	1,062	870	870	983	7,020	6,747	5,214
	日曜日	574	751	741	543	537	604	588	647	4,985	4,689	6,486
	1日平均	633	844	794	762	821	722	820	956	6,352	6,130	6,073
5: ローソン竹町 通り店前	金曜日	302	441	206	262	410	156	227	262	2,266	2,218	1,798
	土曜日	142	214	139	134	145	134	121	221	1,250	1,208	1,568
	日曜日	71	83	23	57	52	61	79	137	563	545	1,419
	1日平均	172	246	123	151	202	117	142	207	1,360	1,324	1,595

## ②セントポルタ中央町



### <1日平均通行量の動向>

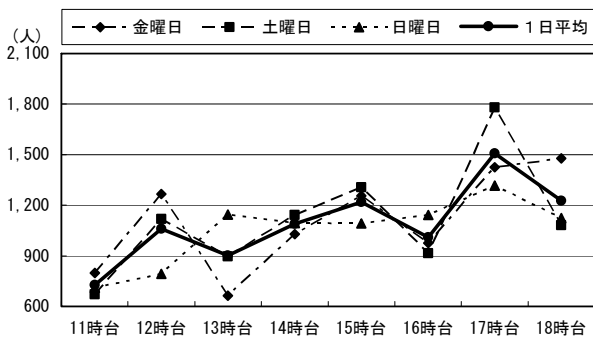
地点6と8は、12時台、17時台に通行量が増えており、特に夕方16時～18時がピーク時間帯となっている。地点7は12時以降全て1,200人以上の通行量があり、14時台が1,517人で最も多い。

前回調査と比較すると、地点6、地点7は前回よりも通行量が増加しているが、地点8では前回よりも通行量が減少している。

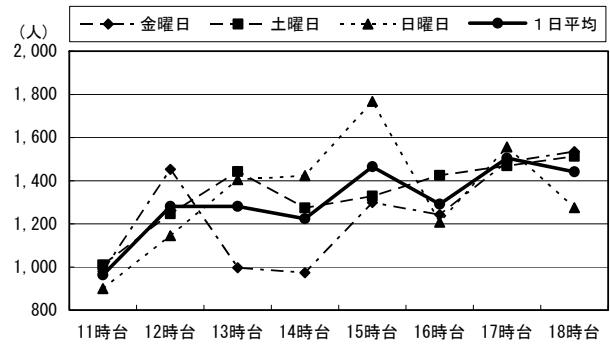
### <曜日別通行量の動向>

金曜日、土曜日ともにいずれの地点も17時～18時台の通行量が多くなっており、1,300人を超えている。日曜日は地点6、8では17時台、地点7では15時台でそれぞれピークとなっている。

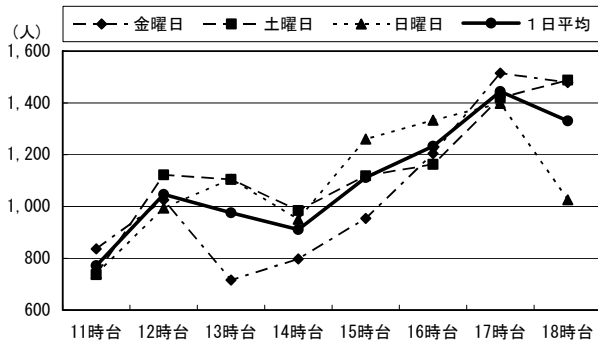
### 6. かふえてらす開書堂横



### 7. いづみや和楽器店前



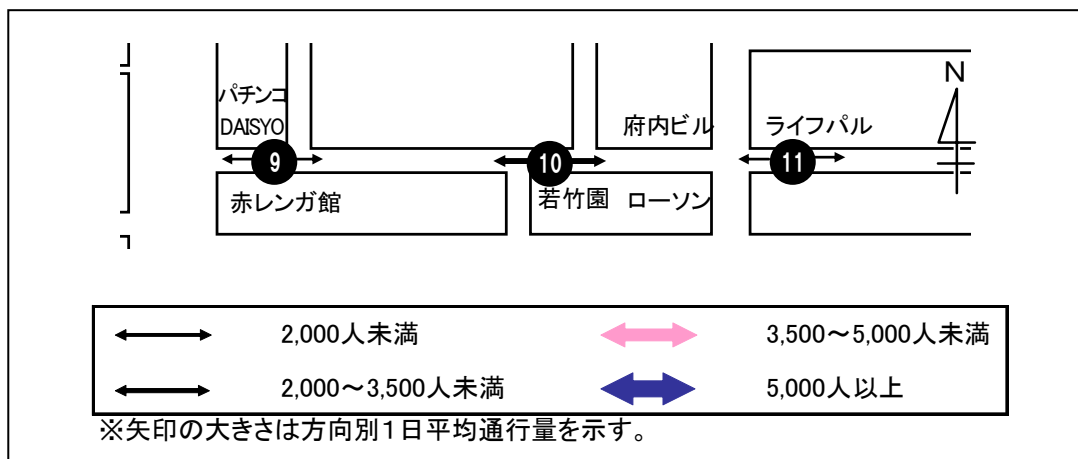
### 8. ウイング前



(単位:人)

		11時台	12時台	13時台	14時台	15時台	16時台	17時台	18時台	合計	H21合計 (小学生以下を除く)	H20合計
6: かふえてらす 開書堂横	金曜日	798	1,267	663	1,029	1,257	975	1,425	1,478	8,892	8,801	7,960
	土曜日	671	1,119	895	1,142	1,307	914	1,780	1,082	8,910	8,618	9,888
	日曜日	712	792	1,144	1,094	1,093	1,143	1,318	1,124	8,420	8,023	7,244
	1日平均	727	1,059	901	1,088	1,219	1,011	1,508	1,228	8,741	8,481	8,364
7: いづみや 和楽器店前	金曜日	980	1,452	996	974	1,299	1,243	1,487	1,535	9,966	9,891	9,308
	土曜日	1,010	1,247	1,442	1,274	1,329	1,424	1,469	1,513	10,708	10,385	12,015
	日曜日	900	1,145	1,405	1,423	1,767	1,207	1,556	1,275	10,678	10,127	8,400
	1日平均	963	1,281	1,281	1,224	1,465	1,291	1,504	1,441	10,451	10,134	9,908
8: ウイング前	金曜日	836	1,025	716	797	954	1,204	1,515	1,479	8,526	8,493	8,925
	土曜日	737	1,122	1,105	984	1,119	1,163	1,420	1,488	9,138	8,979	9,542
	日曜日	740	994	1,106	951	1,261	1,333	1,398	1,026	8,809	8,604	7,737
	1日平均	771	1,047	976	911	1,111	1,233	1,444	1,331	8,824	8,692	8,735

### ③府内五番街



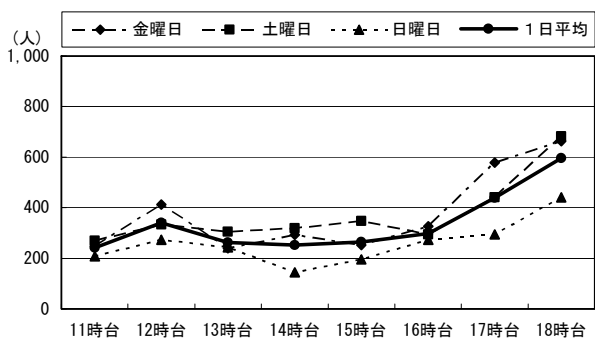
#### < 1日平均通行量の動向 >

地点9の通行量は16時台から通行量が増え、18時台が約600人となっている。地点10は地点9と同様に16時台から通行量が多くなり、ピークの18時台には約900人の通行がみられる。地点11は17時台と18時台に通行量が増えている。なお、地点11は前回調査に比べ通行量が増加しているが、前々回（平成18年度）の数値（3日間計10,871人）と比べるとおおよそ同じ割合となっている。

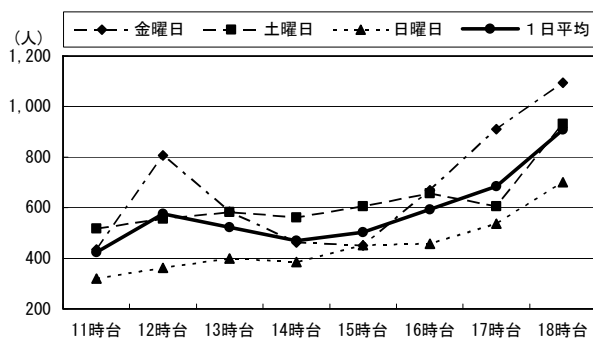
#### < 曜日別通行量の動向 >

金曜日は地点9、10ともに18時台の通行量が最も多くなっている。地点11は金曜日に17時台と18時台がほぼ同じ通行量で最も多く、土曜日になると13時台に通行の流れが多くみられる。日曜日は、地点9、10で金・土曜日と同様に18時台に通行する人が多く、地点11は17時台の通行量が増えている。

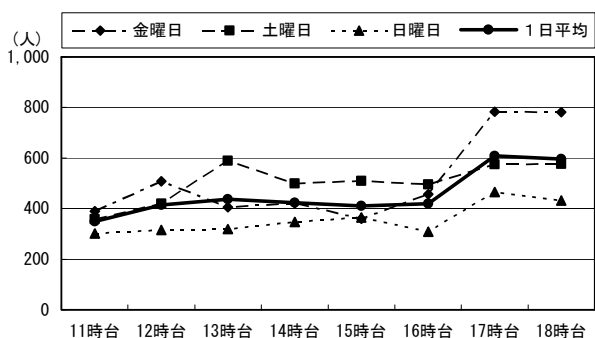
### 9. パチンコDAISYO前



### 10. 若竹園前



### 11. ライフパル前

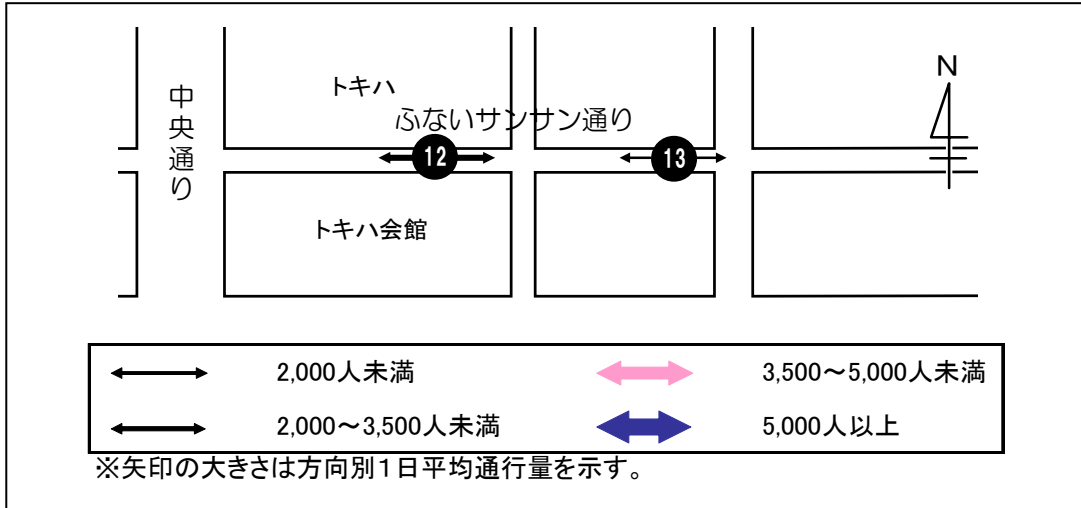


(単位:人)

		11時台	12時台	13時台	14時台	15時台	16時台	17時台	18時台	合計	H21合計 (小学生以下を除く)	H20合計
9: パチンコ DAISYO前	金曜日	248	413	240	292	253	326	579	664	3,015	2,963	2,643
	土曜日	269	334	305	320	348	295	441	683	2,995	2,946	2,718
	日曜日	208	273	244	144	195	273	295	441	2,073	2,026	3,218
	1日平均	242	340	263	252	265	298	438	596	2,694	2,645	2,860
10: 若竹園前	金曜日	435	806	584	462	451	669	911	1,094	5,412	5,342	4,487
	土曜日	518	557	583	562	606	656	606	932	5,020	4,885	4,121
	日曜日	320	363	399	385	452	457	536	701	3,613	3,525	4,775
	1日平均	424	575	522	470	503	594	684	909	4,682	4,584	4,461
11: ライフパル前	金曜日	390	508	406	422	359	457	783	781	4,106	4,011	2,725
	土曜日	358	419	589	499	509	495	575	577	4,021	3,893	2,937
	日曜日	301	316	319	347	365	308	466	432	2,854	2,745	3,177
	1日平均	350	414	438	423	411	420	608	597	3,660	3,550	2,946



④ふないサンサン通り



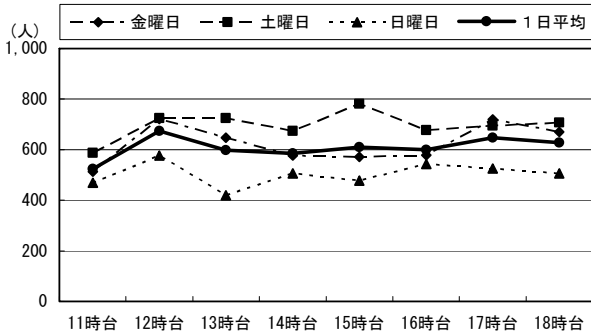
< 1日平均通行量の動向 >

地点 12 は 12 時台の通行量が最も多く、それ以降は 600 人前後を推移している。地点 13 は 16 時から通行量が増加し、18 時台が 500 人超で最も多くなっている。

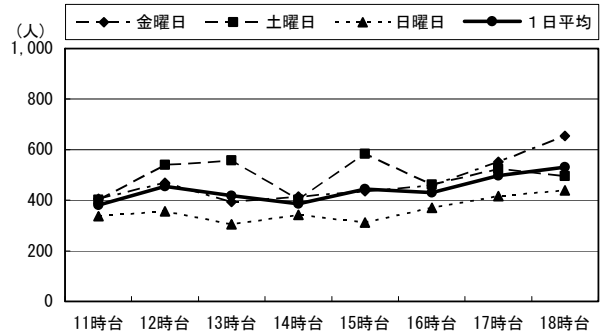
< 曜日別通行量の動向 >

地点 12、13 ともに金曜日と日曜日の通行の流れは同じ傾向にあり、地点 12 は 12 時台、地点 13 は 18 時台にピークとなっている。土曜日では、地点 12、13 ともに 15 時台に最も通行量が多くなっている。

12. トキハ前



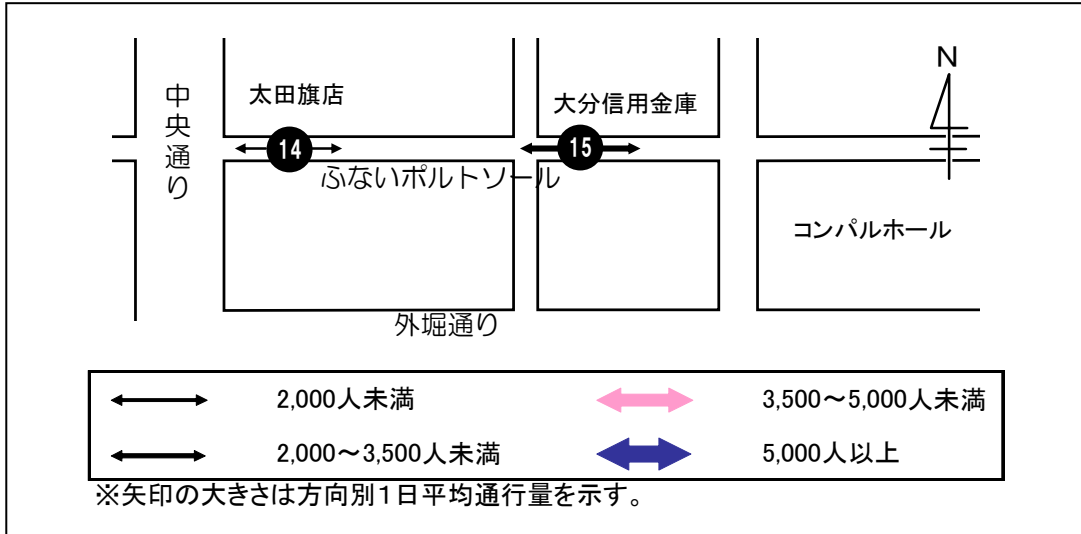
13. 川電ビル前



(単位:人)

		11時台	12時台	13時台	14時台	15時台	16時台	17時台	18時台	合計	H21合計 (小学生以下を除く)	H20合計
12: トキハ前	金曜日	513	722	648	576	572	578	720	671	5,000	4,949	4,490
	土曜日	588	724	725	674	782	678	695	708	5,574	5,330	4,238
	日曜日	469	576	420	507	478	544	525	507	4,026	3,832	4,914
	1日平均	523	674	598	586	611	600	647	629	4,867	4,704	4,547
13: 川電ビル前	金曜日	406	470	393	414	435	459	552	654	3,783	3,664	2,743
	土曜日	402	539	558	402	584	462	524	496	3,967	3,634	2,860
	日曜日	337	357	305	343	312	370	417	440	2,881	2,750	3,408
	1日平均	382	455	419	386	444	430	498	530	3,544	3,349	3,004

⑤ふないポルトソール



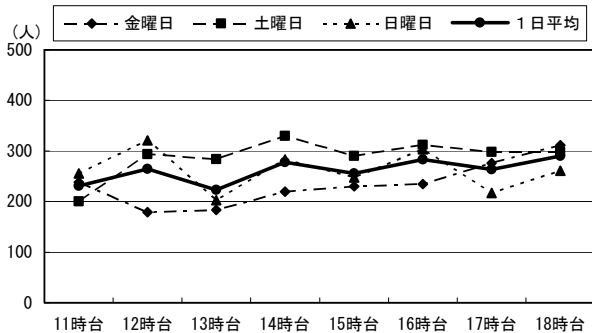
< 1日平均通行量の動向 >

地点 14 では各時間帯を通じて 200～300 人程度の通行量がある。地点 15 では 12 時台と 15 時台の通行量がやや多くなっており、15 時台以降は通行量が減少傾向にある。なお、地点 15 は前回調査に比べ通行量が大幅に増加しているが、前々回（平成 18 年度）の数値（3 日間計 11,917 人）と比べるとおおよそ同じ割合となっている。

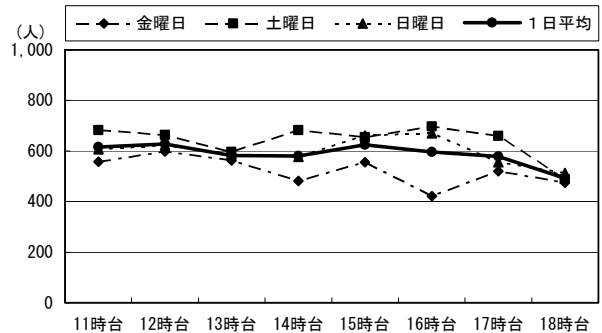
< 曜日別通行量の動向 >

金曜日は、地点 14 で夕方に向けて緩やかな増加傾向、地点 15 は減少傾向となっている。土曜日は地点 14 では日中 300 人前後で推移しており、地点 15 では 14 時～16 時に 600 人強の人通りで多くなっている。日曜日は、両地点とも 12 時台と 16 時台で通行量が比較的多い。

14. 太田旗店前



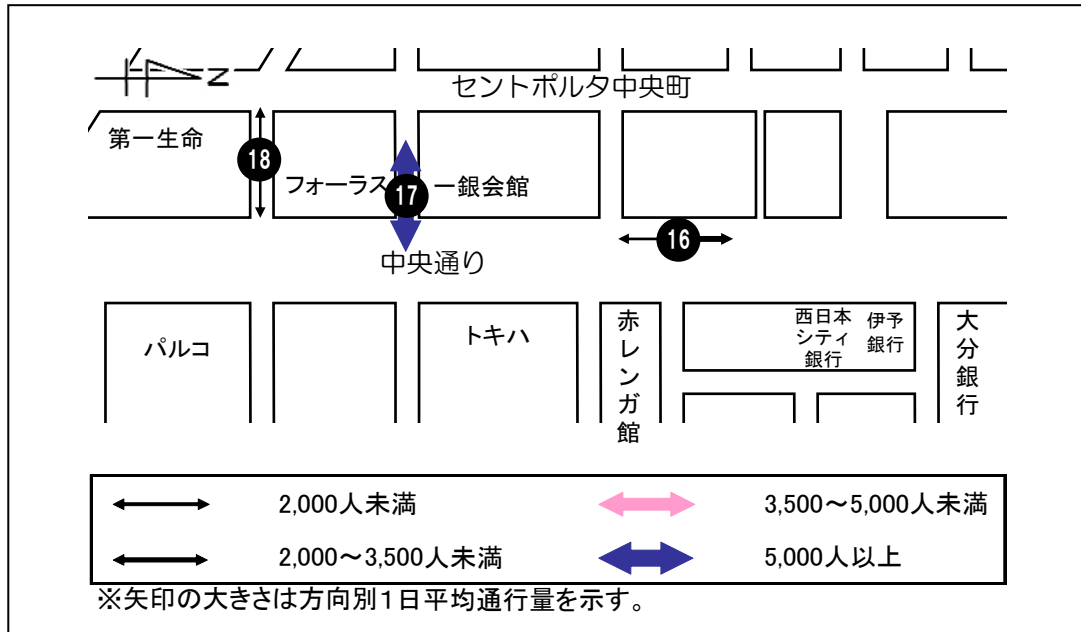
15. 大分信用金庫府内町支店前



(単位:人)

		11時台	12時台	13時台	14時台	15時台	16時台	17時台	18時台	合計	H21合計 (小学生以下を除く)	H20合計
		14: 太田旗店前	金曜日	238	179	183	220	230	235	276	311	1,872
	土曜日	200	294	284	330	290	312	298	298	2,306	2,219	2,295
	日曜日	256	321	203	283	248	303	217	261	2,092	1,995	2,112
	1日平均	231	265	223	278	256	283	264	290	2,090	2,022	2,014
15: 大分信用 金庫府内町 支店前	金曜日	557	598	562	481	555	422	520	474	4,169	4,093	2,126
	土曜日	683	663	597	683	655	697	659	489	5,126	4,781	2,230
	日曜日	606	622	587	576	661	671	555	513	4,791	4,336	1,739
	1日平均	615	628	582	580	624	597	578	492	4,695	4,403	2,032

## ⑥赤レンガ・中央通り



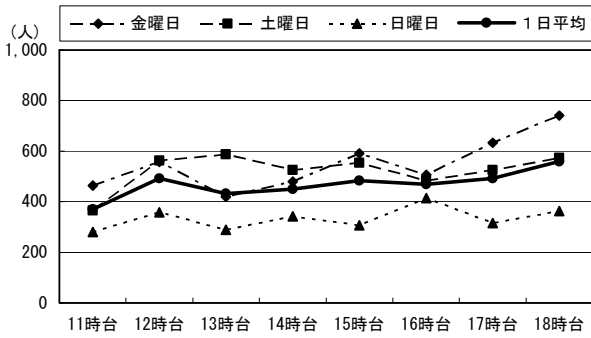
### <1日平均通行量の動向>

地点 16 の通行量は 18 時台がピークとなっている。地点 17 は前回同様、通行量の多い地点で、全ての時間帯で 1,200 人以上の通行量があり、18 時台がピークとなっている。地点 18 の通行量は夕方にかけて緩やかな増加傾向を示している。全ての地点で 18 時台が最も通行量が多い結果となっている。

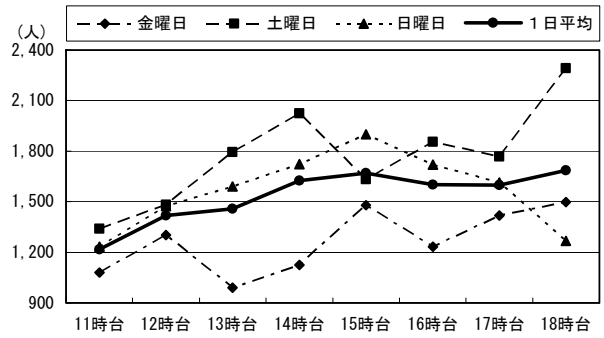
### <曜日別通行量の動向>

金曜日はいずれの地点も 17 時台～18 時台の通行量が多い。土曜日は地点 16、18 で 13 時台に通行量が多く、地点 17 は 14 時台、18 時台が多く 2,000 人を超えている。日曜日は地点 16 で 16 時台、地点 17 では 15 時台、地点 18 では 17 時台が最も通行量が多い。

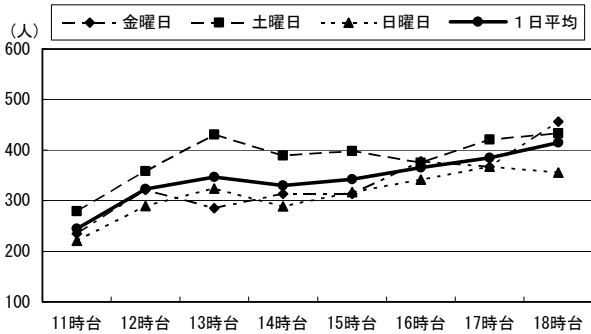
16. 大和証券前



17. ゼウス前(スターバックス前)



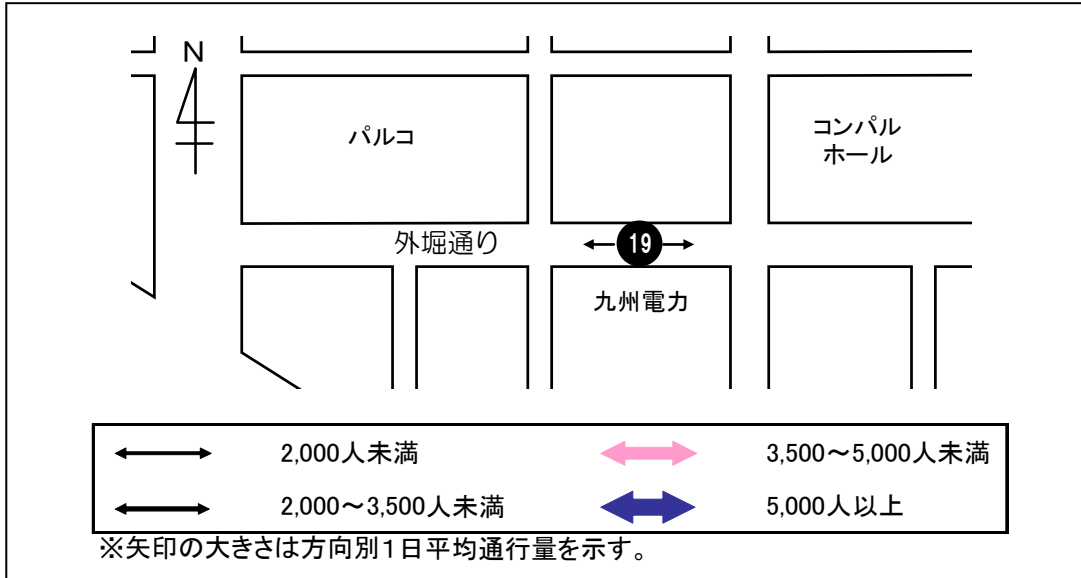
18. 晃星堂本店前



(単位:人)

		11時台	12時台	13時台	14時台	15時台	16時台	17時台	18時台	合計	H21合計 (小学生以下を除く)	H20合計
16: 大和証券前	金曜日	464	557	419	480	590	507	634	740	4,391	4,340	3,518
	土曜日	365	563	587	525	554	484	525	573	4,176	4,040	3,095
	日曜日	280	358	289	342	307	414	315	364	2,669	2,566	2,605
	1日平均	370	493	432	449	484	468	491	559	3,745	3,649	3,073
17: ゼウス前 (スターバックス前)	金曜日	1,079	1,301	991	1,125	1,479	1,233	1,418	1,499	10,125	10,035	11,000
	土曜日	1,340	1,483	1,793	2,024	1,634	1,854	1,767	2,291	14,186	13,571	14,160
	日曜日	1,234	1,474	1,590	1,724	1,900	1,720	1,613	1,268	12,523	11,974	13,528
	1日平均	1,218	1,419	1,458	1,624	1,671	1,602	1,599	1,686	12,278	11,860	12,896
18: 晃星堂本店前	金曜日	235	321	285	313	313	378	367	456	2,668	2,647	2,530
	土曜日	279	358	431	389	398	375	421	433	3,084	2,954	2,673
	日曜日	221	290	324	289	317	342	367	356	2,506	2,417	2,782
	1日平均	245	323	347	330	343	365	385	415	2,753	2,673	2,662

⑦外堀通り



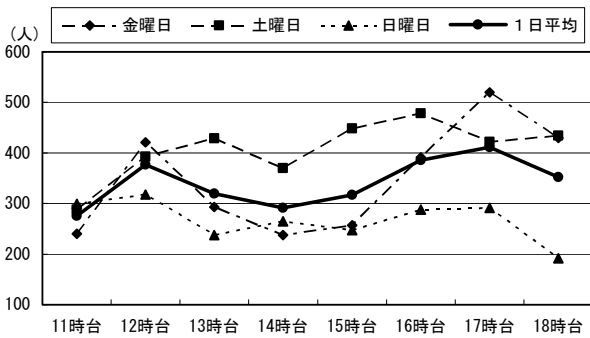
< 1日平均通行量の動向 >

地点 19 は 16 時～17 時にかけて通行量が増えている。また、前回調査と比べると 500 人程度通行量が増えている。

< 曜日別通行量の動向 >

金曜日、土曜日は 14 時台から通行量が増加し、16、17 時台にピークとなりその後減少する傾向がみられる。一方、日曜日は 12 時台にピークを迎え、その後大きな変動もなく 200 人程度で推移している。

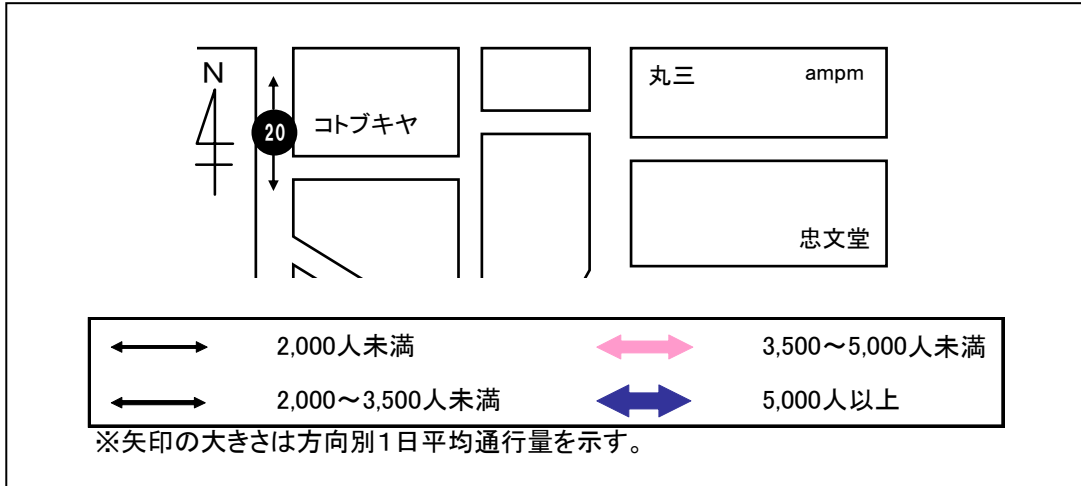
19. 九州電力前



(単位:人)

		11時台	12時台	13時台	14時台	15時台	16時台	17時台	18時台	合計	H21合計 (小学生以下を除く)	H20合計
19: 九州電力前	金曜日	240	421	293	238	257	391	520	430	2,790	2,748	2,046
	土曜日	288	393	429	370	448	478	422	434	3,262	3,088	2,184
	日曜日	299	318	238	265	247	288	291	192	2,138	2,051	2,152
	1日平均	276	377	320	291	317	386	411	352	2,730	2,629	2,127

⑧西新町



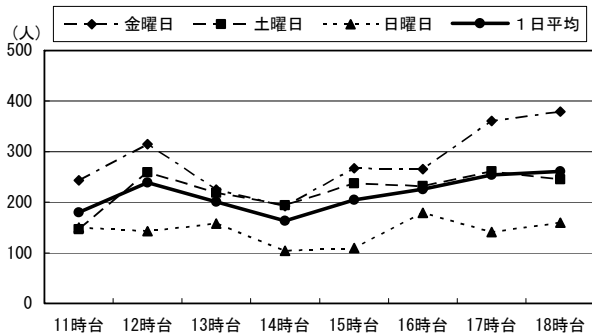
＜1日平均通行量の動向＞

地点 20 は一日を通じて 200 人前後の通行量となっている。加え、14 時台から増加傾向にあり、18 時台が最も多くなっている。前回調査と比べると通行量は増加している。

＜曜日別通行量の動向＞

いずれの曜日の通行量も 1 日平均通行量と同様に推移しているが、日曜日は、金曜日、土曜日に比べて、全体の通行量が少なくなっている。

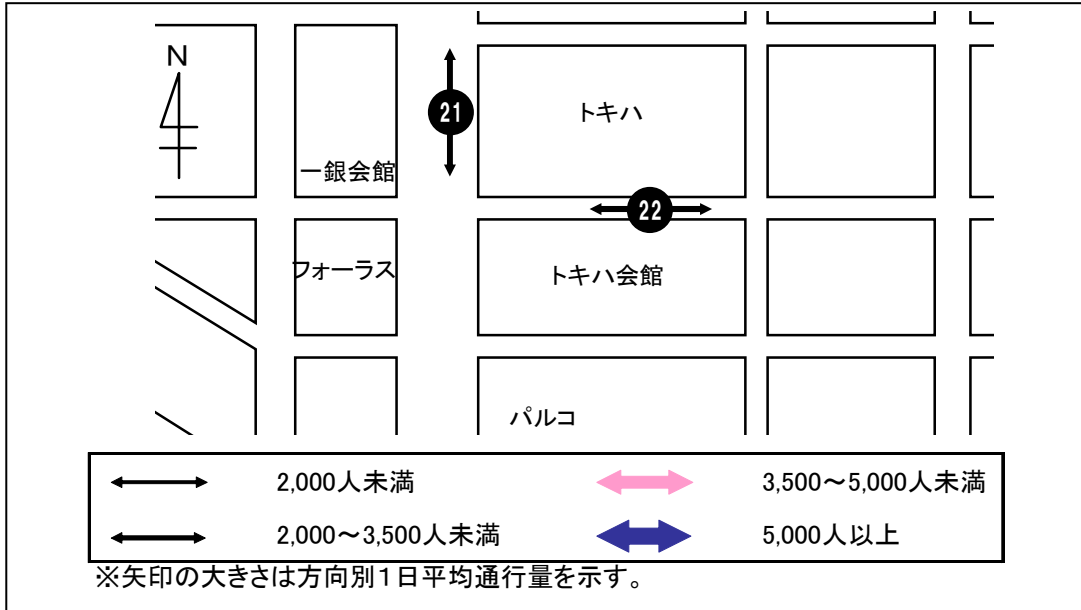
20. コトブキヤ前



(単位:人)

		11時台	12時台	13時台	14時台	15時台	16時台	17時台	18時台	合計	H21合計 (小学生以下を除く)	H20合計
20: コトブキヤ前	金曜日	243	315	225	192	267	265	361	379	2,247	2,205	1,366
	土曜日	146	259	219	194	237	232	261	245	1,793	1,724	1,116
	日曜日	150	143	158	104	109	179	141	160	1,144	1,112	1,022
	1日平均	180	239	201	163	204	225	254	261	1,728	1,680	1,168

⑨ トキハ



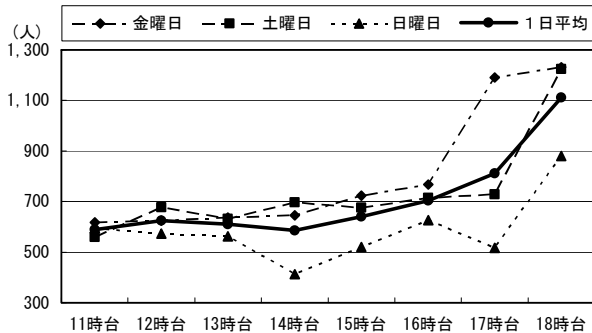
< 1日平均通行量の動向 >

地点 21 は一日を通して 500 人以上の通行量があり、夕方になるにつれて通行量が大きく増える傾向にある。ピークの 18 時台では 1,000 人超となっている。地点 22 は一日を通して 650～800 人程度の通行量があり、12 時台がピークとなっており、夕方まで一定の通行量を維持している。

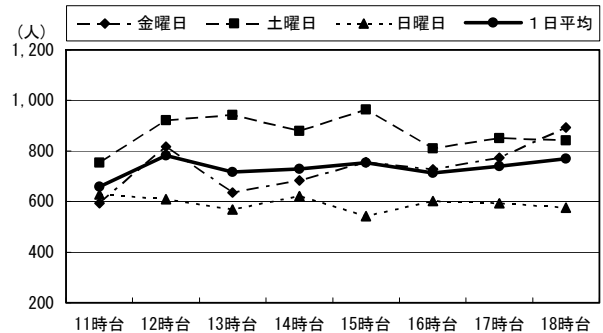
< 曜日別通行量の動向 >

金曜日の通行量は、地点 21 では 18 時台に、地点 22 では 12 時台にピークを迎えている。土曜日は地点 21 で同じく 18 時台、地点 22 では 12 時台～13 時台と 15 時台で通行量が多くなっている。日曜日は金曜日、土曜日に比べて、全体の通行量が少なくなっている。

21. 中央通り側入口付近



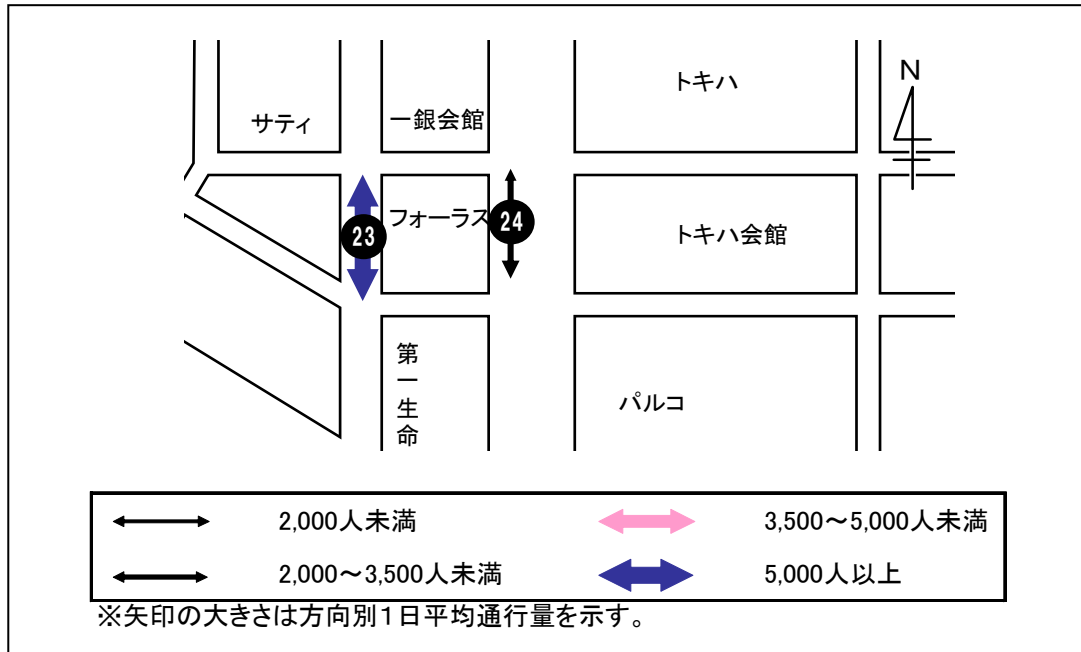
22. トキハ会館向かい側入口付近



(単位:人)

		11時台	12時台	13時台	14時台	15時台	16時台	17時台	18時台	合計	H21合計 (小学生以下を除く)	H20合計
21: 中央通り側 入口付近	金曜日	617	625	637	646	723	768	1,191	1,232	6,439	6,348	6,449
	土曜日	559	677	632	697	676	715	729	1,224	5,909	5,737	6,917
	日曜日	594	574	562	413	521	627	517	880	4,688	4,567	5,732
	1日平均	590	625	610	585	640	703	812	1,112	5,679	5,551	6,366
22: トキハ会館 向かい側入口 付近	金曜日	593	817	636	684	756	728	773	893	5,880	5,746	5,371
	土曜日	754	921	943	879	964	810	851	842	6,964	6,486	4,437
	日曜日	629	610	569	622	543	602	594	575	4,744	4,508	6,382
	1日平均	659	783	716	728	754	713	739	770	5,863	5,580	5,397

## ⑩フォーラス



### < 1日平均通行量の動向 >

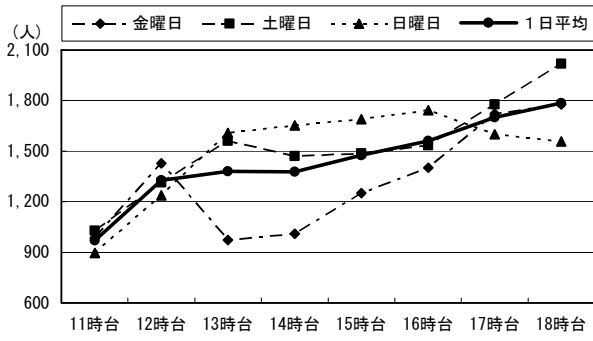
地点 23 は 11 時から 12 時にかけて急激に通行量が増加し、それ以降も緩やかな増加傾向で 18 時台が 1,800 人弱の通行量でピークとなっている。地点 24 は 15 時台から増加傾向にあり、18 時台にピークを迎えている。

### < 曜日別通行量の動向 >

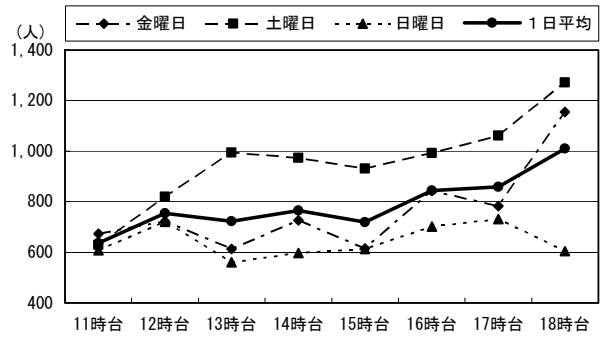
金曜日は地点 23 で 12 時台のピークを境に一度減少するが、その後夕方に向けて再び増加している。地点 24 は 17 時台以降に特に大きく増え、18 時台にピークを迎える。その他の時間帯では、1 時間毎に大きく増減し、通行量は 12 時台、14 時台、16 時台が多い。土曜日は、どちらの地点も 1 日平均通行量と同様の傾向となっているが、昼間の時間帯のピークが 13 時台と 1 日平均通行量より 1 時間遅くなっている。日曜日は、どちらの地点も夕方 16 時以降で減少傾向にある。



23. 中央町側入口付近



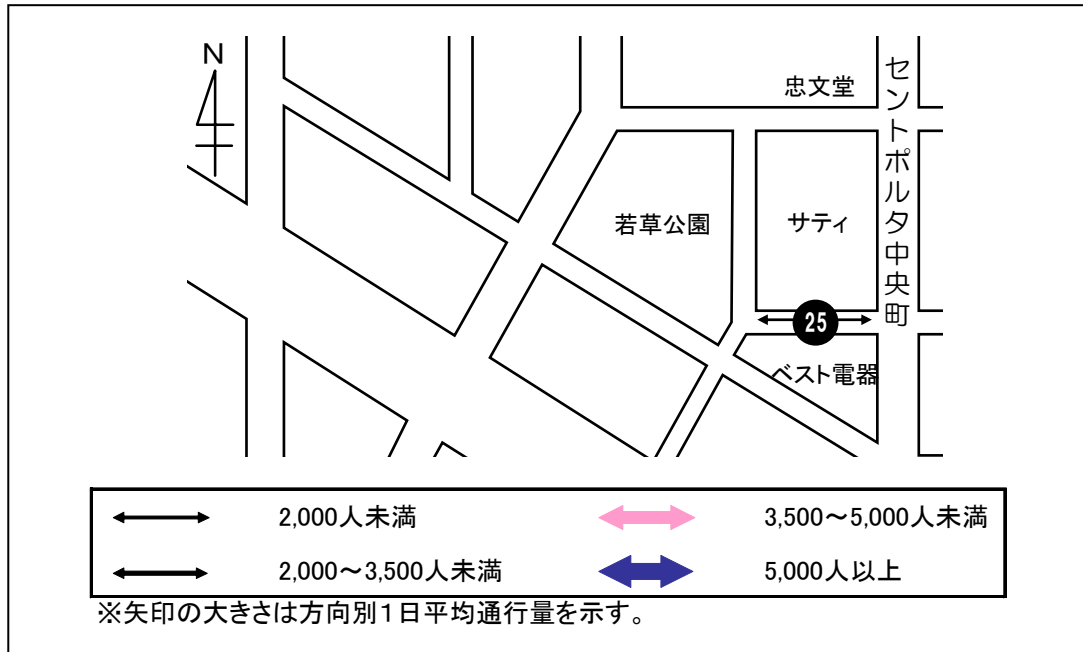
24. 中央通り側入口付近



(単位:人)

		11時台	12時台	13時台	14時台	15時台	16時台	17時台	18時台	合計	H21合計 (小学生以下を除く)	H20合計
23: 中央町側 入口付近	金曜日	985	1,428	973	1,009	1,250	1,402	1,723	1,778	10,548	10,520	10,208
	土曜日	1,028	1,313	1,560	1,470	1,486	1,535	1,777	2,019	12,188	11,802	12,538
	日曜日	897	1,238	1,607	1,654	1,691	1,743	1,600	1,557	11,987	11,635	8,858
	1日平均	970	1,326	1,380	1,378	1,476	1,560	1,700	1,785	11,574	11,319	10,535
24: 中央通り側 入口付近	金曜日	674	722	614	726	615	842	782	1,155	6,130	6,062	5,357
	土曜日	629	820	995	974	931	992	1,061	1,272	7,674	7,402	5,920
	日曜日	608	721	561	597	614	701	731	605	5,138	4,999	7,128
	1日平均	637	754	723	766	720	845	858	1,011	6,314	6,154	6,135

⑪旧サティ前



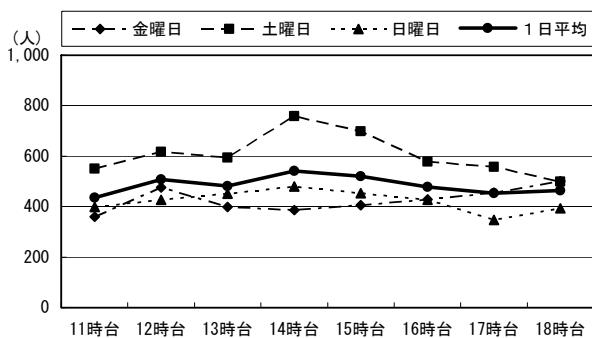
< 1日平均通行量の動向 >

地点 25 の通行量は 14 時～15 時台をピークに緩やかに推移している。また前回調査に比べ、通行量が大幅に減少しているが、これは「サティ」が閉店したことに影響し、集客力が落ちたことが要因の一つと考えられる。

< 曜日別通行量の動向 >

金曜日は 14 時以降緩やかな増加傾向にあり 18 時台でピークとなっている。土曜日と日曜日は 14 時台をピークに、その後減少していく傾向にある。

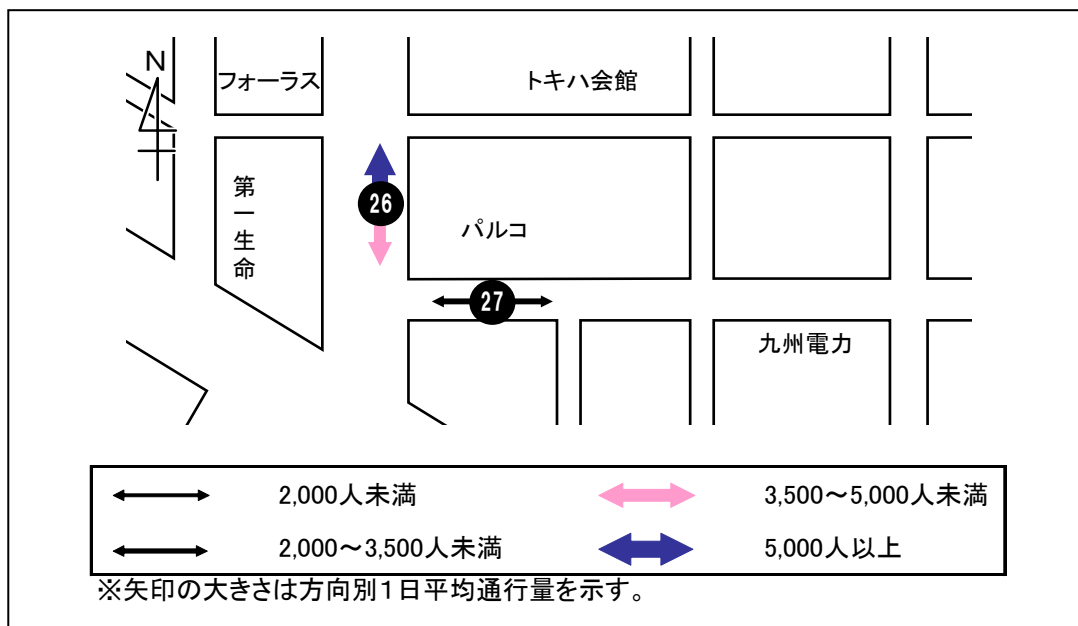
25. 正面入口付近(ベスト電器前)



(単位:人)

		11時台	12時台	13時台	14時台	15時台	16時台	17時台	18時台	合計	H21合計 (小学生以下を除く)	H20合計
25: 正面入口付近 (ベスト電器前)	金曜日	360	477	399	386	406	429	455	501	3,413	3,374	8,606
	土曜日	550	618	595	758	699	579	557	499	4,855	4,572	9,212
	日曜日	398	427	452	480	454	427	347	393	3,378	3,226	9,289
	1日平均	436	507	482	541	520	478	453	464	3,882	3,724	9,036

⑫パルコ



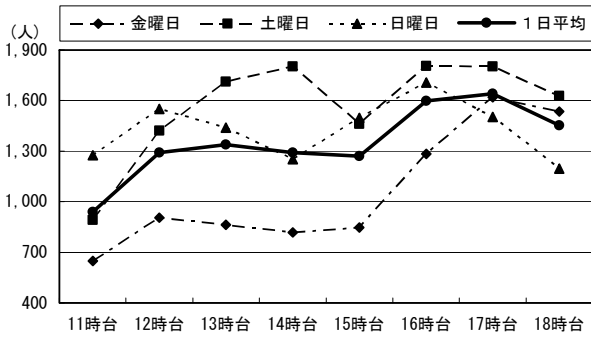
< 1日平均通行量の動向 >

地点 26 は 11 時から 12 時と 15 時から 16 時にかけて、通行量が大きく増加しており、17 時でピークを迎えている。地点 27 は 14 時以降緩やかな増加傾向にあり、18 時台でピークを迎えている。

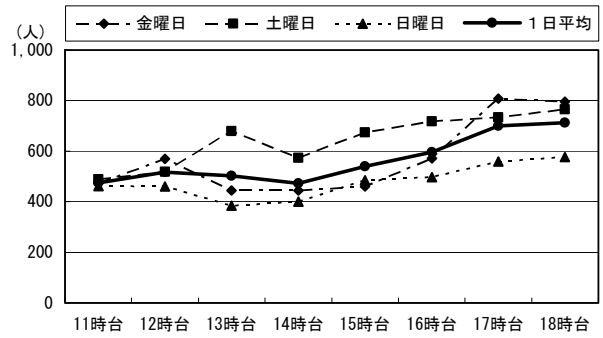
< 曜日別通行量の動向 >

金曜日はどちらの地点も 17 時台がピークで 15 時から 16 時にかけて特に通行量が増えている。土曜日は、地点 26 で 14 時台と 16 時台をピークに山型の通行量となっている。地点 27 は 13 時台をピークに一度減少した後、18 時台までの間に緩やかに増加している。日曜日は、地点 26 で 12 時台、16 時台がピークで、16 時台以降の下がり幅が他の曜日と比べて大きい。地点 27 は大きな増減はなく、500 人程度の通行量で一日推移している。

26. 中央通り側入口



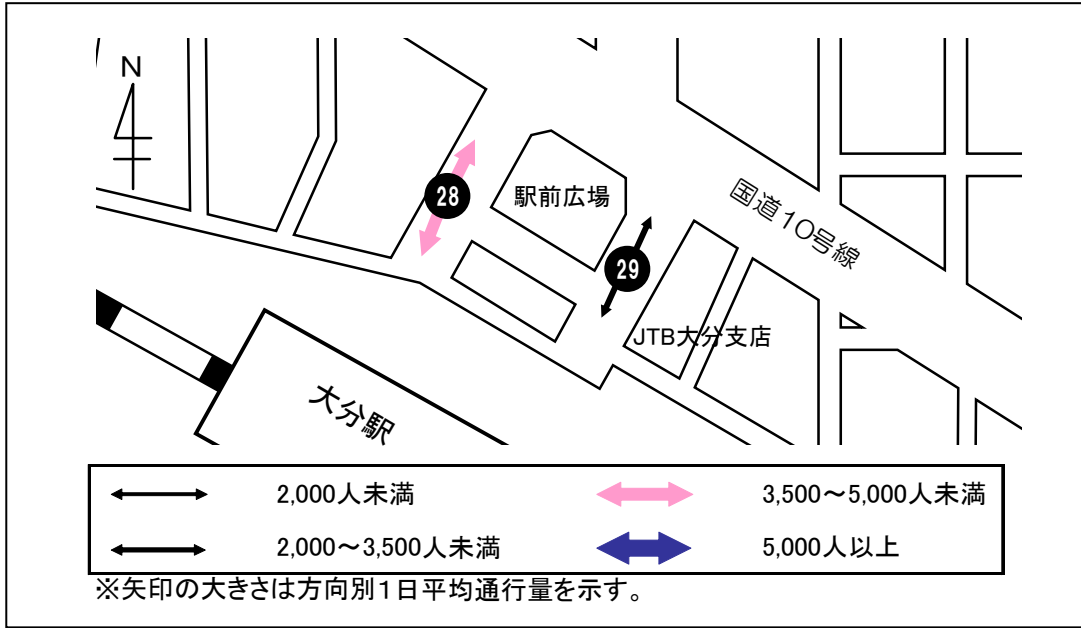
27. 外堀通り側入口



(単位:人)

		11時台	12時台	13時台	14時台	15時台	16時台	17時台	18時台	合計	H21合計 (小学生以下を除く)	H20合計
26: 中央通り側 入口	金曜日	650	906	862	817	848	1,283	1,619	1,535	8,520	8,444	8,520
	土曜日	891	1,420	1,713	1,803	1,462	1,804	1,801	1,628	12,522	11,869	12,522
	日曜日	1,275	1,550	1,439	1,253	1,498	1,708	1,503	1,196	11,422	10,750	11,422
	1日平均	939	1,292	1,338	1,291	1,269	1,598	1,641	1,453	10,821	10,354	10,821
27: 外堀通り側 入口	金曜日	472	569	444	445	460	571	807	795	4,563	4,544	4,563
	土曜日	489	518	679	573	673	717	734	766	5,149	4,888	5,149
	日曜日	462	461	385	400	485	498	559	576	3,826	3,720	3,826
	1日平均	474	516	503	473	539	595	700	712	4,513	4,384	4,513

⑬大分駅前



< 1日平均通行量の動向 >

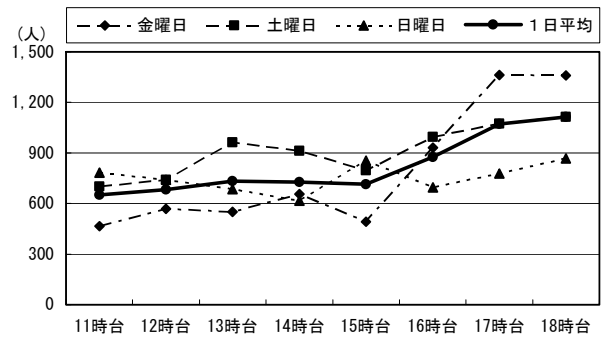
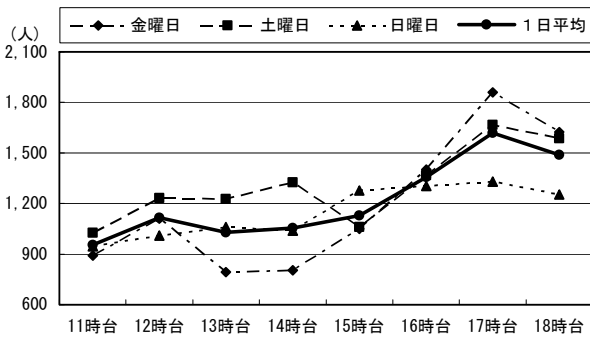
大分駅の東西に位置する地点であり、どちらの地点も 17 時～18 時台に最も通行量が多くなっている。

< 曜日別通行量の動向 >

どちらの地点も金曜日は 17 時台がピークとなっており、土曜日は 13 時～14 時台と 17 時台の通行量が多くなっている。また日曜日は他の曜日と比べると変化が少なく、地点 28 では 17 時台まで緩やかに増加し、地点 29 では 15 時台、18 時台がピークになっている。

28. バス停横

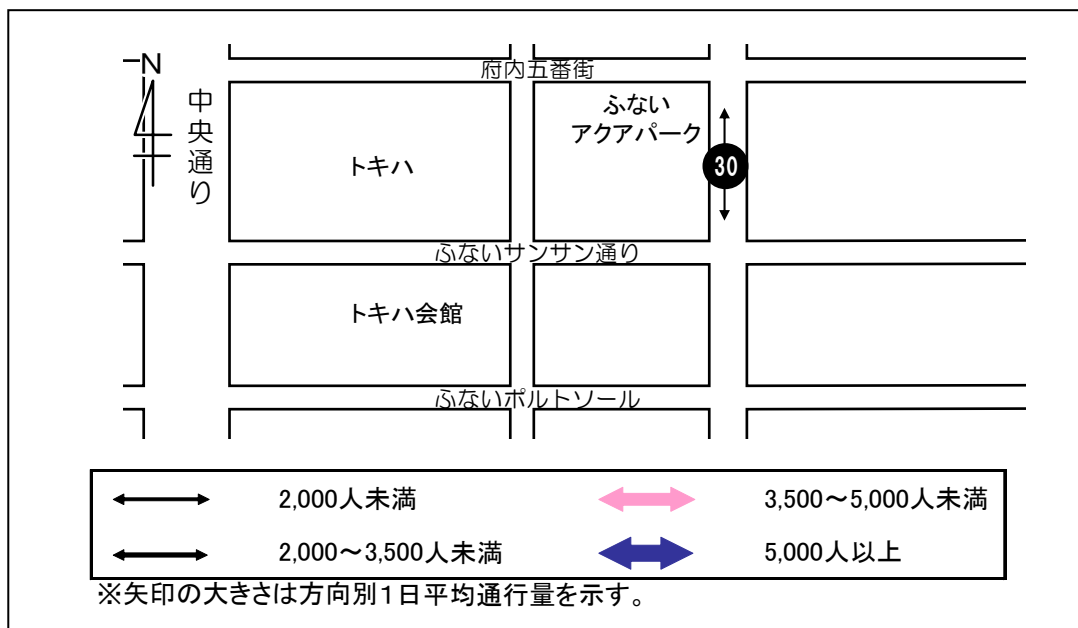
29. JTB前



(単位:人)

		11時台	12時台	13時台	14時台	15時台	16時台	17時台	18時台	合計	H21合計 (小学生以下を除く)	H20合計
28: バス停横	金曜日	891	1,111	794	804	1,051	1,401	1,860	1,624	9,536	9,476	3,983
	土曜日	1,026	1,231	1,228	1,324	1,059	1,368	1,666	1,588	10,490	10,240	4,581
	日曜日	946	1,009	1,060	1,038	1,276	1,304	1,331	1,253	9,217	9,034	3,965
	1日平均	954	1,117	1,027	1,055	1,129	1,358	1,619	1,488	9,748	9,583	4,176
29: JTB前	金曜日	466	568	550	656	492	932	1,363	1,360	6,387	6,307	2,711
	土曜日	700	741	963	912	795	995	1,075	1,113	7,294	7,060	3,091
	日曜日	784	742	684	616	855	697	779	868	6,025	5,884	3,129
	1日平均	650	684	732	728	714	875	1,072	1,114	6,569	6,417	2,977

⑭ふないアクアパーク



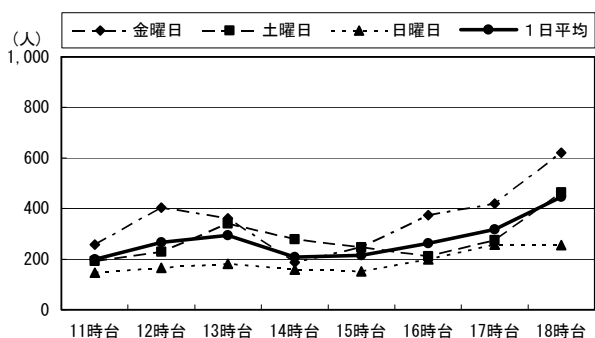
< 1日平均通行量の動向 >

地点 30 は 18 時台のピークに向けて 14 時以降増加している。昼間の時間帯では 13 時台の通行量が多くなっている。

< 曜日別通行量の動向 >

いずれの曜日も 1 日平均通行量と同様に推移しているが、金曜日は 12 時台と 18 時台がピークとなっており、17 時台以降の通行量が特に多い。土曜日は 13 時台と 18 時台がピークとなっている。また日曜日は全体的に通行量が少なく、150~250 人程度で推移している。

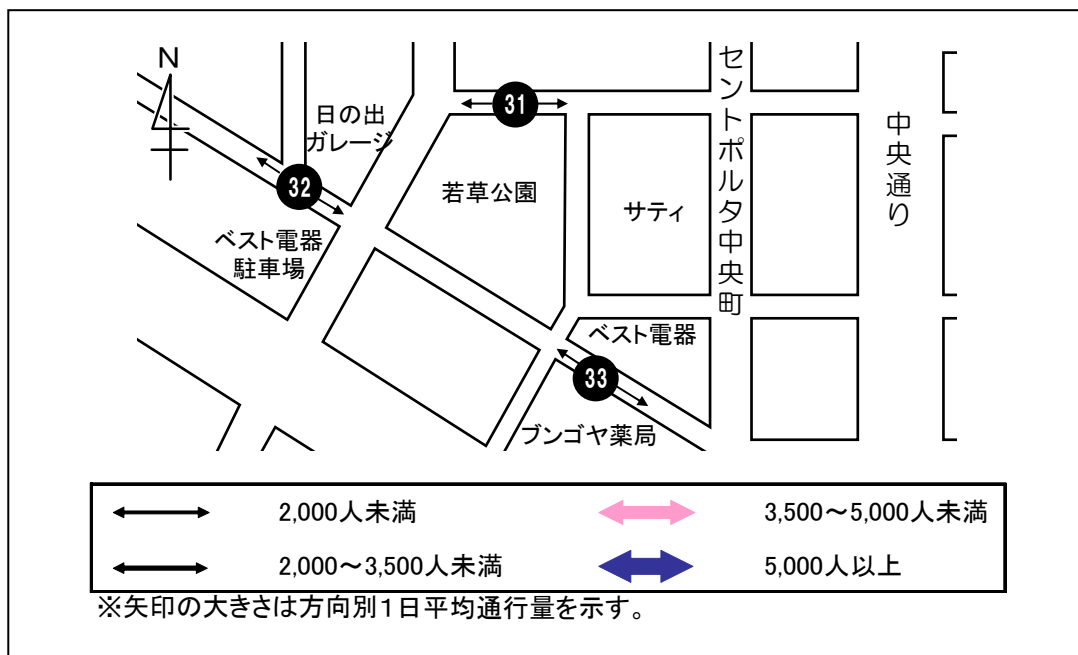
30. ふないアクアパーク東側



(単位:人)

		11時台	12時台	13時台	14時台	15時台	16時台	17時台	18時台	合計	H21合計 (小学生以下を除く)	H20合計
30: ふないアクア パーク東側 (田北学園前)	金曜日	258	404	361	187	247	374	419	620	2,870	2,832	1,907
	土曜日	192	230	341	279	247	212	275	464	2,240	2,146	1,533
	日曜日	146	165	182	159	151	200	257	256	1,516	1,459	1,690
	1日平均	199	266	295	208	215	262	317	447	2,209	2,146	1,710

⑮若草公園周辺



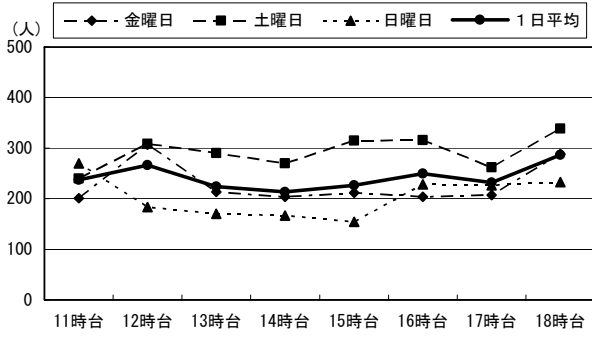
< 1日平均通行量の動向 >

いずれの地点も通行量は200人程度で推移し、地点31は18時台がピークとなっている。地点32は15時台の通行量が多くなっている。地点33は12時台がピークとなっている。なお、地点32は前回調査に比べ通行量が増加しているが、前々回（平成18年度）の数値（3日間計5,847人）と比べるとおおむね同じ割合となっている。

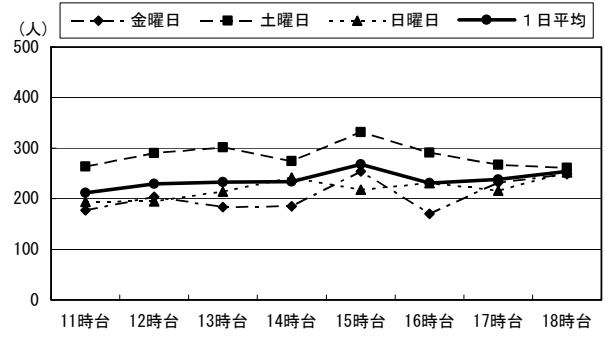
< 曜日別通行量の動向 >

金曜日は地点31、33が12時台にピークを迎えており、地点32は15時台の通行量が多くなっている。土曜日は地点31で18時台、地点32では15時台、地点33では12時台がそれぞれ最も多くなっている。日曜日では地点31、33は11時から12時にかけて通行量が多く、その後減少し15時以降再び増加している。地点32は特に大きな変化は少なく、全ての時間帯が200人程度で緩やかに推移している。

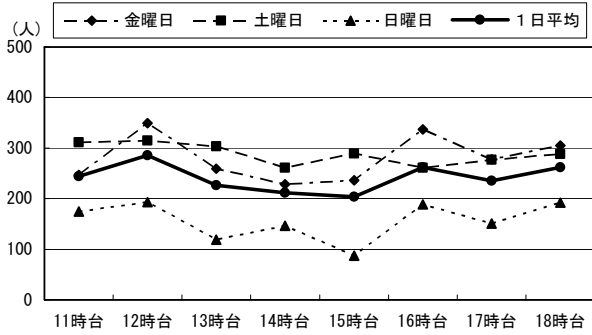
### 31. 若草公園北側



### 32. ベスト電器駐車場前



### 33. プンゴヤ薬局本店前

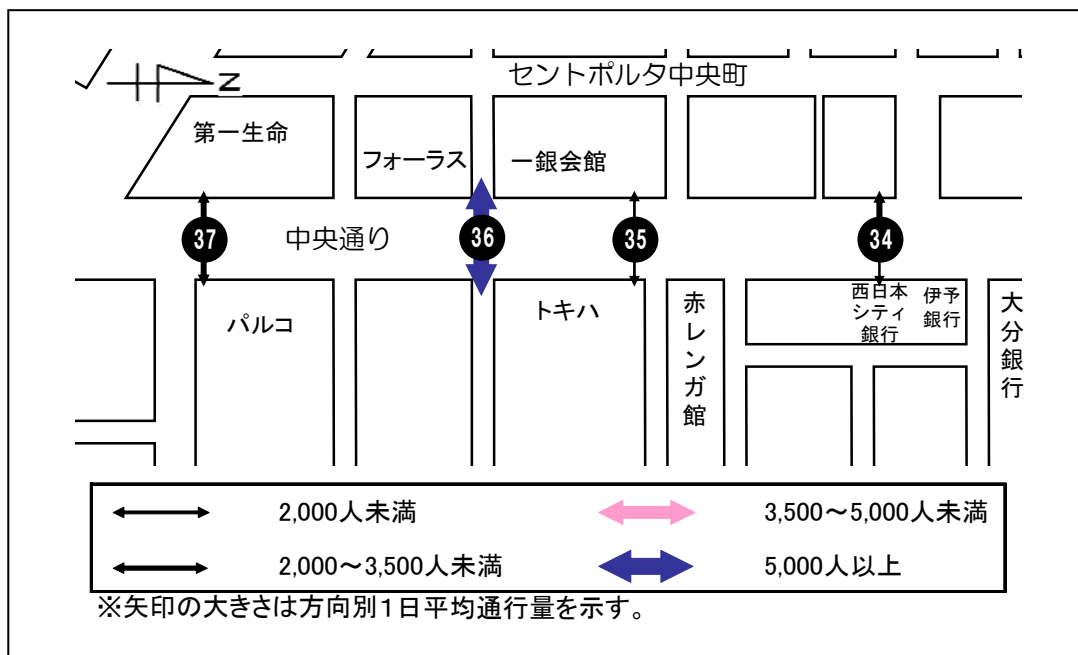


(単位:人)

		11時台	12時台	13時台	14時台	15時台	16時台	17時台	18時台	合計	H21合計 (小学生以下を除く)	H20合計
31: 若草公園北側	金曜日	201	307	213	204	212	204	207	288	1,836	1,807	1,910
	土曜日	240	309	290	270	315	316	262	339	2,341	2,191	1,633
	日曜日	270	183	170	167	154	228	227	233	1,632	1,545	2,435
	1日平均	237	266	224	214	227	249	232	287	1,936	1,848	1,993
32: ベスト電器 駐車場前	金曜日	177	204	183	185	254	170	232	249	1,654	1,618	940
	土曜日	264	290	302	274	332	291	267	261	2,281	2,094	1,025
	日曜日	194	195	214	242	218	231	216	252	1,762	1,671	1,129
	1日平均	212	230	233	234	268	231	238	254	1,899	1,794	1,031
33: プンゴヤ 薬局本店前	金曜日	247	349	259	228	236	337	278	305	2,239	2,219	1,845
	土曜日	311	315	303	261	289	261	277	288	2,305	2,185	1,398
	日曜日	175	193	119	146	87	189	151	192	1,252	1,187	1,519
	1日平均	244	286	227	212	204	262	235	262	1,932	1,864	1,587



⑩中央通り（横断）



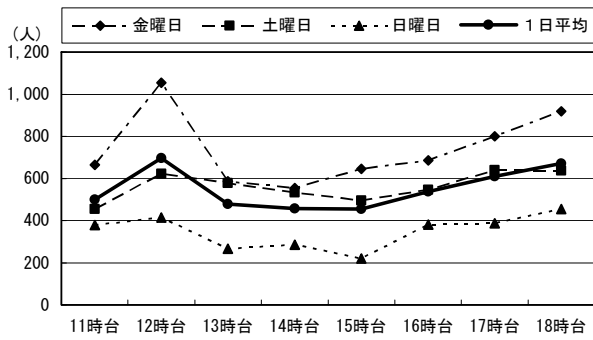
< 1日平均通行量の動向 >

地点 34 は 12 時台がピークとなり、15 時以降再び増加している。地点 35 は全ての時間帯が 100～130 人でほぼ一定の通行量である。地点 36 は常時 1,500 人以上の通行量があり、なかでも 14 時台、17 時台、18 時台が多い。地点 37 ではピークの 17 時台に向けて毎時間増加傾向にある。

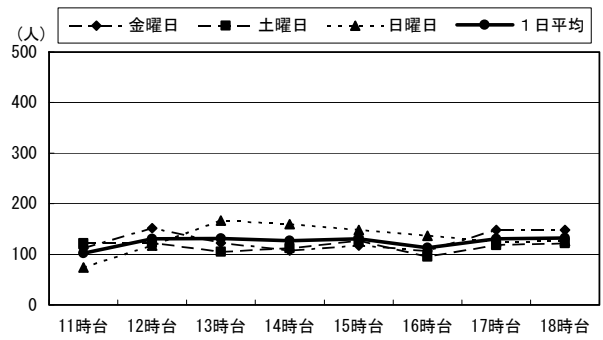
< 曜日別通行量の動向 >

金曜日は地点 34、35、36 で一日平均通行量と同じ傾向を示しており、地点 34 では 1 日平均通行量と比べて通行量が多い。地点 37 は 15 時から 17 時にかけて急激に通行量が増加している。土曜日は地点 34 で 17 時台、地点 36 では 13 時台、14 時台、地点 37 では 16 時台、17 時台にピークとなっている。地点 35 は 100～120 人程度で推移し大きな変化はみられない。日曜日は地点 34 で 18 時台、地点 35 では 13 時台、地点 36 では 14 時台、地点 37 では 17 時台に最も通行量が多くなっている。

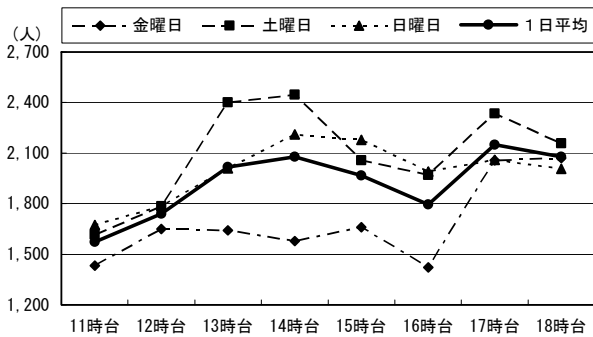
### 34. ガレリアドーム前(横断歩道)



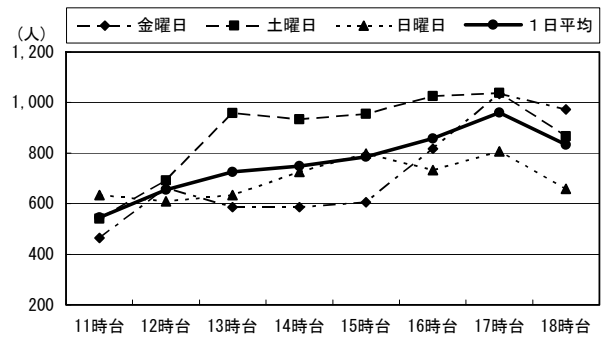
### 35. 野村證券前(地下道)



### 36. トキハ前スクランブル(横断歩道)



### 37. パルコ前(横断歩道)



(単位:人)

		11時台	12時台	13時台	14時台	15時台	16時台	17時台	18時台	合計	H21合計 (小学生以下を除く)	H20合計
34: ガレリアドーム前(横断歩道)	金曜日	664	1,053	587	555	645	685	799	919	5,907	5,828	-
	土曜日	454	622	578	534	496	545	640	637	4,506	4,390	-
	日曜日	378	415	267	285	221	380	387	454	2,787	2,715	-
	1日平均	499	697	477	458	454	537	609	670	4,400	4,311	-
35: 野村證券前(地下道)	金曜日	112	152	123	108	117	107	148	148	1,015	999	-
	土曜日	122	123	105	112	127	95	118	122	924	882	-
	日曜日	74	117	167	160	148	137	125	126	1,054	1,013	-
	1日平均	103	131	132	127	131	113	130	132	998	965	-
36: トキハ前スクランブル(横断歩道)	金曜日	1,434	1,650	1,641	1,578	1,661	1,422	2,058	2,071	13,515	13,393	-
	土曜日	1,615	1,784	2,401	2,446	2,057	1,969	2,335	2,157	16,764	15,851	-
	日曜日	1,673	1,785	2,009	2,211	2,180	1,992	2,060	2,007	15,917	15,169	-
	1日平均	1,574	1,740	2,017	2,078	1,966	1,794	2,151	2,078	15,399	14,804	-
37: パルコ前(横断歩道)	金曜日	465	662	587	586	605	817	1,035	973	5,730	5,689	-
	土曜日	541	692	959	934	954	1,025	1,037	867	7,009	6,853	-
	日曜日	633	609	633	725	798	733	806	658	5,595	5,483	-
	1日平均	546	654	726	748	786	858	959	833	6,111	6,008	-

※⑬中央通り(横断)ブロックはH21年度より新たに調査

## 第2部 アンケート調査



## 第2部 アンケート調査

### 第1章 調査の概要

#### 1. 調査の目的

中心市街地における来街者のまちなか滞留時間を把握することにより、「大分市中心市街地活性化基本計画」に掲げているまちなか滞留時間の活性化目標の経年検証を行う。また、来街者の来街手段・目的・動向等を把握し、基本計画のフォローアップのための基礎資料とする。

#### 2. 調査対象

調査地点を通行する中学生以上の男女

#### 3. 調査地点

次ページに示す 15 地点

#### 4. 調査方法

各調査地点において、調査対象者への聞き取り方法で調査を行った。なお、1地点あたりの回収目標は以下のとおり。

	11月20日	11月21日	11月22日	合計
11:00 ~ 13:00	10件	10件	10件	30件
13:00 ~ 15:00	10件	10件	10件	30件
15:00 ~ 17:00	10件	10件	10件	30件
17:00 ~ 19:00	20件	20件	10件	50件
合計	50件	50件	40件	140件

#### 5. 回収数

調査曜日	回収数
11月20日(金)	752
11月21日(土)	798
11月22日(日)	670
合計	2,220

#### 6. 調査日時

平成 21 年 11 月 20 日 (金) 午前 11 時から午後 7 時まで [晴れ]  
平成 21 年 11 月 21 日 (土) 午前 11 時から午後 7 時まで [晴れ]  
平成 21 年 11 月 22 日 (日) 午前 11 時から午後 7 時まで [曇り時々雨]

#### 7. 調査実施機関

株式会社 西日本リサーチ・センター

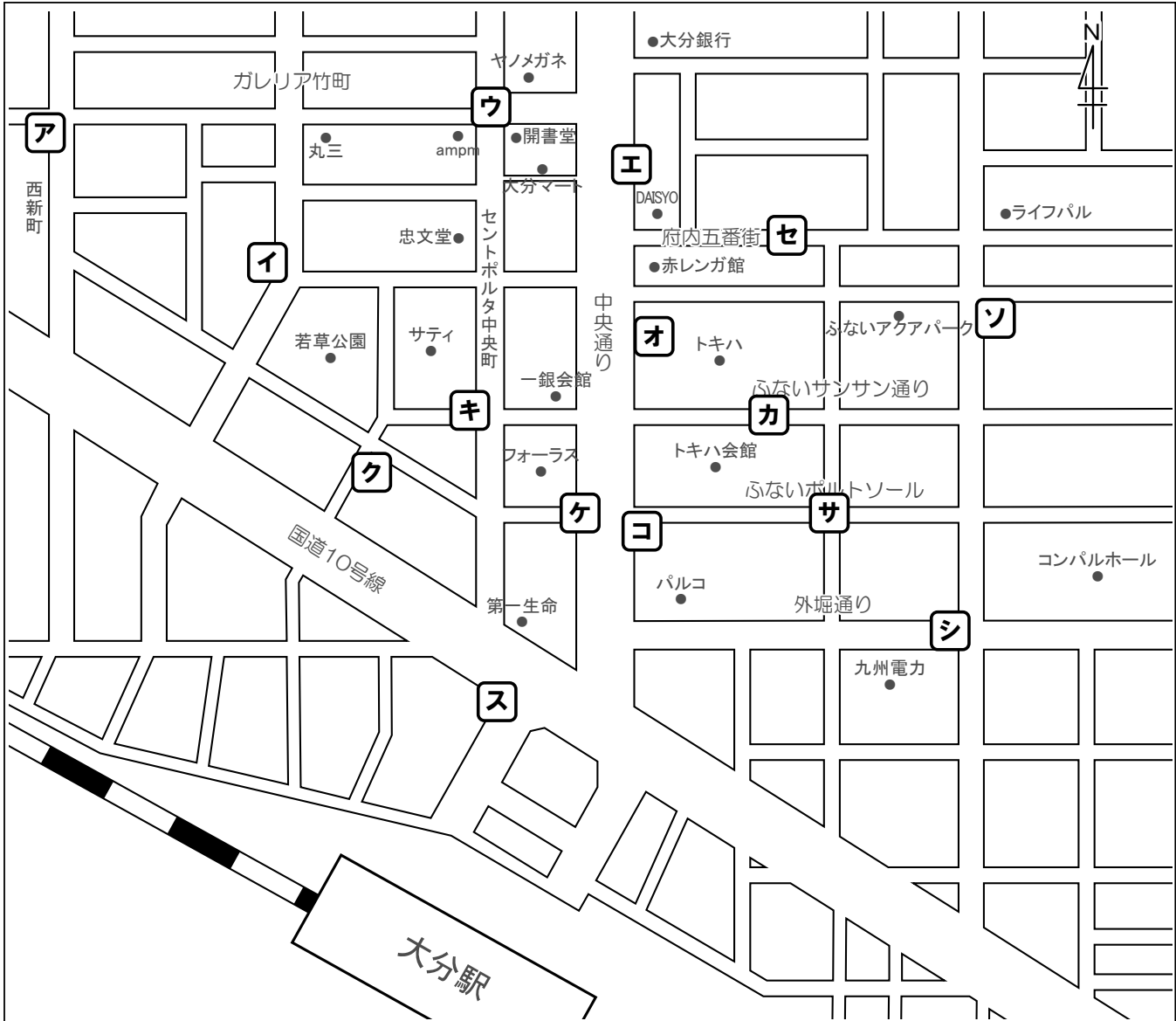
#### 8. 集計・分析

株式会社 西日本リサーチ・センター

# アンケート調査地点

## ア アンケート地点


地点	地点名
ア	西新町
イ	若草公園周辺
ウ	ガレリア竹町
エ	中央通り
オ	トキハ
カ	ふないサンサン通り
キ	サティ・中央町
ク	ブンゴヤ薬局
ケ	フォーラス
コ	パルコ
サ	ふないポルトソール
シ	外堀通り
ス	大分駅前
セ	府内五番街
ソ	ふないアクアパーク



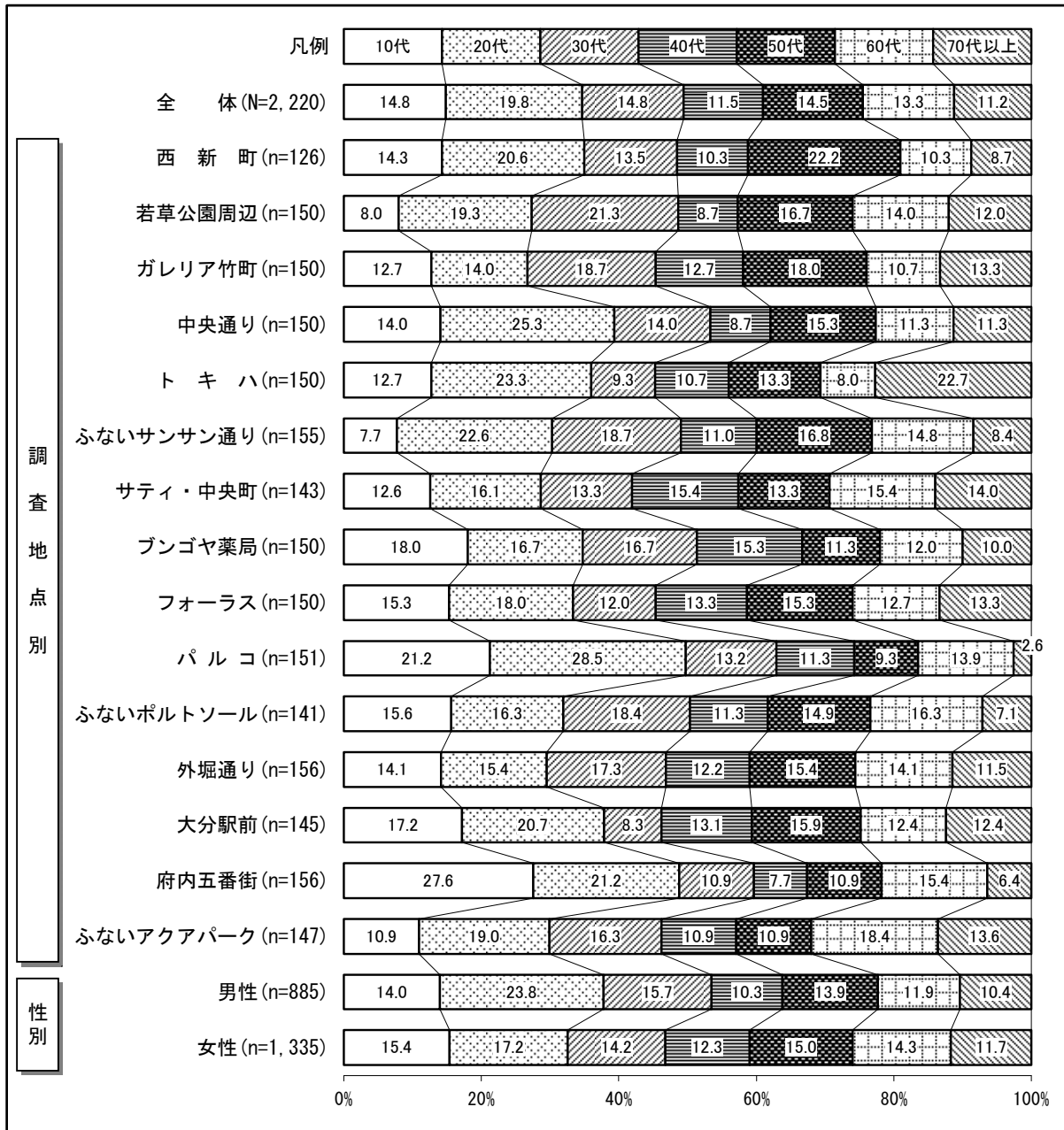
## 9. 対象者の属性

本調査の調査対象者の属性は以下のとおり。

### 《性別》

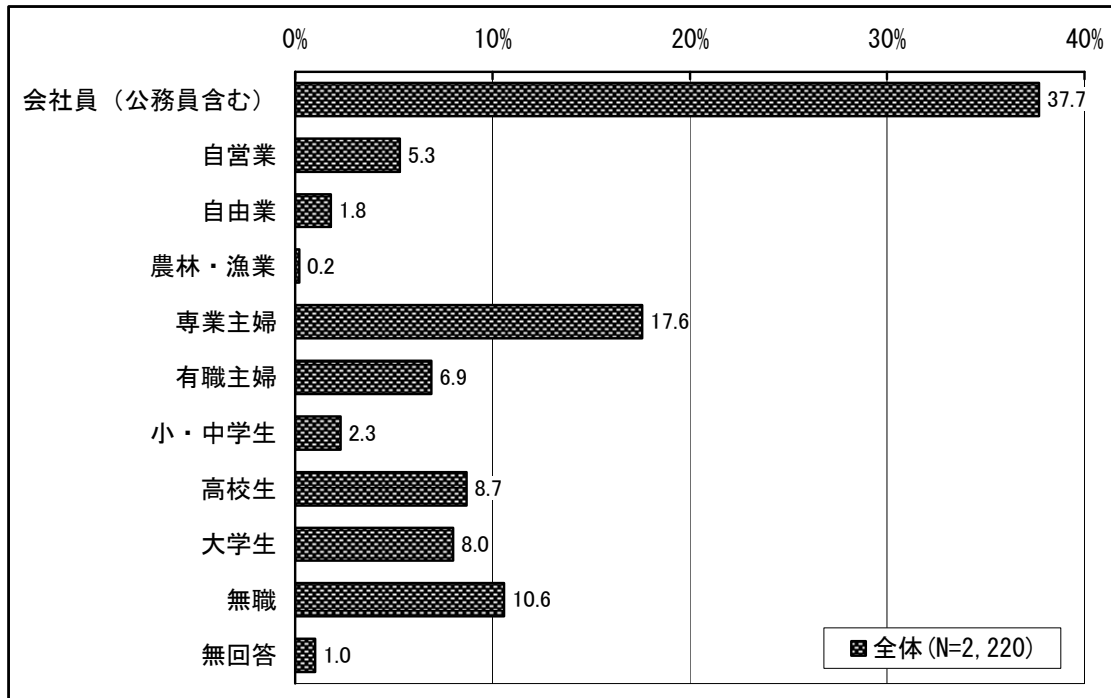


《年代》



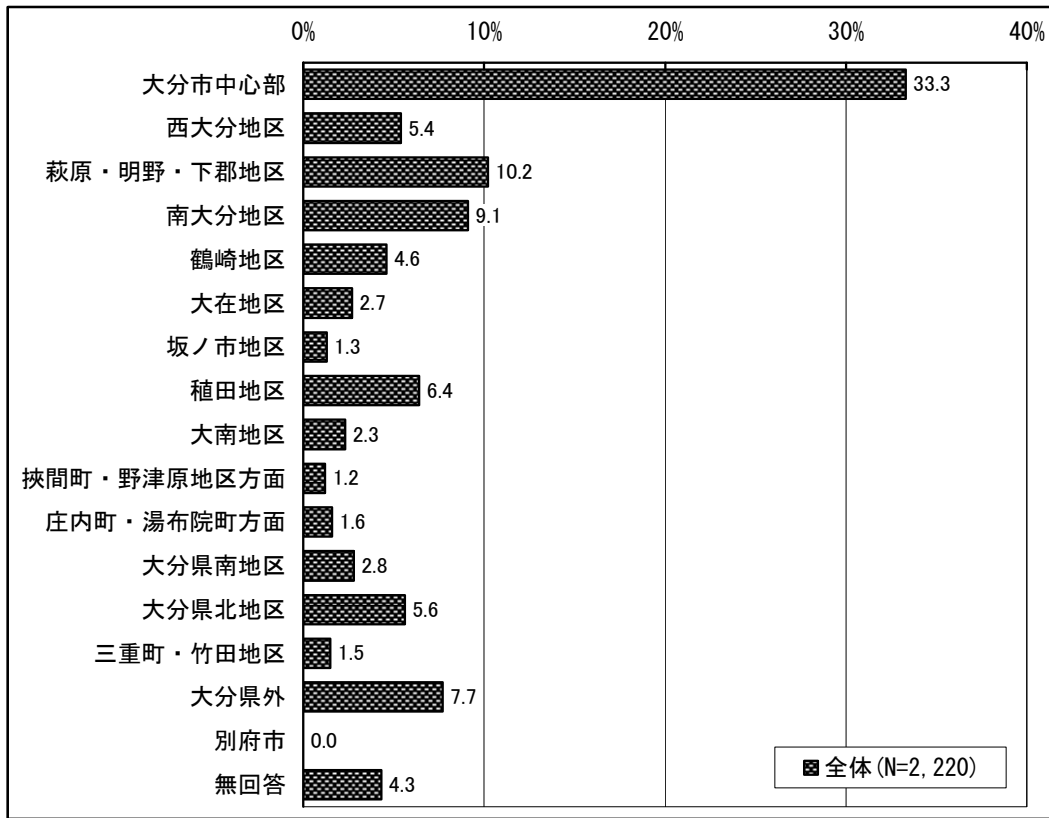


《職業》



		サンプル数	会社員 （公務員 含む）	自 営 業	自 由 業	農 林 ・ 漁 業	専 業 主 婦	有 職 主 婦	小 ・ 中 学 生	高 校 生	大 学 生	無 職	無 回 答
全 体		2,220	37.7	5.3	1.8	0.2	17.6	6.9	2.3	8.7	8.0	10.6	1.0
調査 地 点 別	西新町	126	38.1	3.2	0.8	-	17.5	8.7	-	11.1	11.9	8.7	-
	若草公園周辺	150	40.0	6.0	0.7	-	20.0	10.0	0.7	6.0	6.7	9.3	0.7
	ガレリア竹町	150	36.0	9.3	2.0	0.7	22.0	6.0	3.3	6.0	5.3	6.7	2.7
	中央通り	150	39.3	3.3	0.7	0.7	17.3	10.0	3.3	7.3	7.3	10.7	-
	トキハ	150	33.3	4.0	0.7	-	28.0	4.7	0.7	5.3	10.7	12.7	-
	ふないサンサン通り	155	49.7	8.4	1.3	-	11.6	8.4	2.6	1.9	6.5	9.7	-
	サティ・中央町	143	34.3	4.9	0.7	0.7	16.8	9.8	1.4	7.0	6.3	16.1	2.1
	ブンゴヤ薬局	150	38.0	8.0	7.3	-	8.0	4.7	5.3	8.0	6.0	14.7	-
	フォーラス	150	34.7	2.7	-	-	25.3	9.3	2.0	10.7	5.3	10.0	-
	パルコ	151	31.8	2.0	7.9	-	8.6	6.0	2.6	13.9	16.6	9.9	0.7
	ふないポルトソール	141	37.6	5.0	-	0.7	22.7	7.8	2.8	11.3	3.5	6.4	2.1
	外堀通り	156	41.0	2.6	-	-	23.7	3.8	3.2	7.7	7.7	9.6	0.6
	大分駅前	145	31.7	6.2	3.4	0.7	12.4	7.6	-	11.7	11.0	13.1	2.1
	府内五番街	156	32.1	5.8	0.6	-	12.2	5.1	3.8	17.3	11.5	8.3	3.2
ふないアクアパーク	147	46.9	7.5	1.4	-	17.7	2.0	1.4	5.4	4.1	12.9	0.7	
性 別	男性	885	52.1	7.6	1.7	0.2	-	-	2.5	8.2	9.4	17.4	0.9
	女性	1,335	28.1	3.7	1.9	0.2	29.2	11.5	2.1	9.0	7.1	6.1	1.0
年 代 別	10代	329	2.1	-	0.3	-	-	0.6	15.2	58.7	20.1	1.5	1.5
	20代	440	58.4	1.8	3.4	0.2	3.6	2.0	-	-	25.5	4.3	0.7
	30代	329	66.3	5.8	1.2	0.3	14.9	6.7	-	-	-	3.3	1.5
	40代	255	53.7	7.1	1.2	-	16.9	15.7	-	-	-	4.7	0.8
	50代	323	44.0	10.2	2.8	0.3	22.3	14.2	-	-	-	5.0	1.2
	60代	296	22.0	10.1	1.4	-	36.1	10.1	-	-	-	19.6	0.7
	70代以上	248	4.0	3.6	2.0	0.8	41.5	1.6	-	-	-	46.0	0.4

《住所》

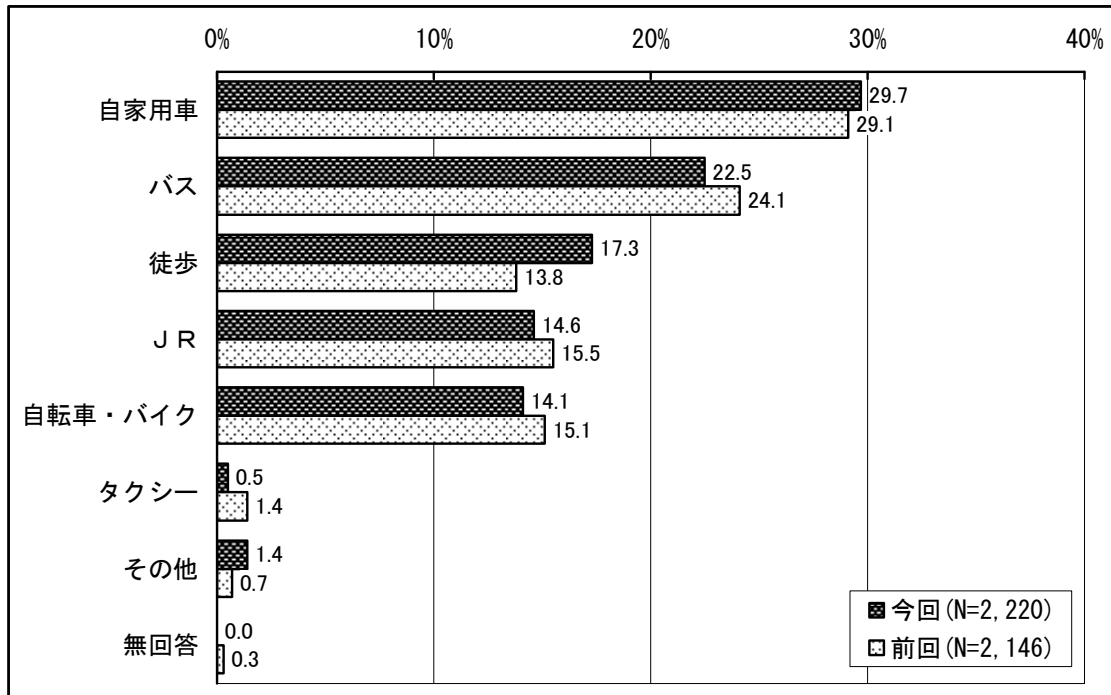


		サンプル数	大分市中心部	西大分地区	下萩原・明野・下郡地区	南大分地区	鶴崎地区	大在地区	坂ノ市地区	植田地区	大南地区	野津原地区方面	挾間町・湯布院町方面	庄内町・湯布院町方面	大分県南地区	大分県北地区	三重町・竹田地区	大分県外	別府市	無回答
全体		2,220	33.3	5.4	10.2	9.1	4.6	2.7	1.3	6.4	2.3	1.2	1.6	2.8	5.6	1.5	7.7	-	4.3	
調査地点別	西新町	126	40.5	1.6	5.6	4.8	4.8	4.8	1.6	4.8	2.4	1.6	1.6	4.8	4.0	1.6	12.7	-	3.2	
	若草公園周辺	150	33.3	4.0	12.7	9.3	2.0	2.0	2.7	4.7	2.7	0.7	1.3	4.0	12.0	2.7	6.0	-	-	
	ガレリア竹町	150	33.3	4.7	12.0	11.3	6.0	1.3	2.7	5.3	2.0	0.7	1.3	2.0	2.7	0.7	2.7	-	11.3	
	中央通り	150	32.0	4.7	11.3	8.7	9.3	1.3	-	7.3	2.7	0.7	-	0.7	6.7	2.0	12.7	-	-	
	トキハ	150	12.7	1.3	12.0	20.7	2.7	3.3	-	12.7	4.0	2.0	0.7	1.3	4.0	1.3	16.0	-	5.3	
	ふないサンサン通り	155	31.6	3.2	11.6	9.7	6.5	1.9	1.3	5.8	3.2	1.3	0.6	5.2	9.0	1.9	6.5	-	0.6	
	サティ・中央町	143	39.9	13.3	12.6	8.4	4.2	0.7	-	4.9	0.7	-	0.7	4.2	2.8	1.4	2.1	-	4.2	
	ブンゴヤ薬局	150	36.0	2.0	11.3	10.7	6.7	0.7	0.7	2.0	3.3	-	2.7	2.0	9.3	1.3	8.7	-	2.7	
	フォーラス	150	30.7	19.3	9.3	6.7	1.3	2.7	0.7	6.7	1.3	2.0	1.3	2.7	2.0	-	10.7	-	2.7	
	パルコ	151	27.2	4.0	9.3	4.0	5.3	5.3	-	6.0	-	2.0	6.0	4.0	6.0	2.6	15.2	-	3.3	
	ふないポルトソール	141	41.8	3.5	8.5	6.4	4.3	2.1	1.4	2.8	2.8	2.1	1.4	1.4	8.5	0.7	3.5	-	8.5	
	外堀通り	156	39.1	5.8	10.9	5.8	6.4	1.9	-	7.7	3.8	1.3	1.3	3.8	7.1	1.3	3.8	-	-	
	大分駅前	145	16.6	4.8	4.8	15.2	4.1	4.8	1.4	15.2	2.8	2.1	1.4	5.5	2.1	2.8	7.6	-	9.0	
府内五番街	156	46.8	5.8	6.4	4.5	0.6	4.5	5.8	3.2	-	0.6	2.6	0.6	2.6	1.9	3.8	-	10.3		
ふないアクアパーク	147	39.5	2.7	14.3	10.2	4.8	2.7	1.4	6.1	2.7	0.7	1.4	0.7	5.4	-	4.1	-	3.4		
性別	男性	885	29.4	5.5	9.5	9.3	4.0	4.2	1.2	6.0	2.1	1.5	1.5	2.3	7.6	1.8	10.4	-	3.8	
	女性	1,335	36.0	5.3	10.7	9.0	5.0	1.6	1.3	6.6	2.4	1.0	1.7	3.2	4.3	1.3	5.9	-	4.6	
年代別	10代	329	31.9	5.2	10.9	9.1	4.3	4.6	1.5	5.8	3.6	2.4	3.0	3.3	5.5	1.5	2.4	-	4.9	
	20代	440	26.4	4.1	9.8	8.2	3.4	5.0	1.1	5.7	2.7	0.9	3.0	2.5	9.1	2.5	10.2	-	5.5	
	30代	329	31.6	4.9	13.7	6.4	6.7	3.6	1.8	5.2	1.8	1.2	1.5	2.7	4.9	1.2	8.8	-	4.0	
	40代	255	36.1	5.5	10.6	9.0	4.3	0.8	0.8	4.7	1.6	0.8	0.4	2.7	6.7	2.7	9.4	-	3.9	
	50代	323	36.5	4.3	7.7	9.6	5.6	0.6	1.2	6.2	2.5	0.6	0.9	4.3	5.3	0.6	10.8	-	3.1	
	60代	296	35.8	6.1	7.8	9.8	5.1	1.0	2.0	9.1	0.7	1.7	1.0	2.7	4.4	1.0	8.4	-	3.4	
	70代以上	248	39.9	9.3	11.3	12.9	2.8	1.2	0.4	8.5	2.8	0.4	0.4	1.2	1.6	0.4	2.0	-	4.8	

## 第2章 調査結果

### 1. 利用交通機関

来街者の利用交通機関についてみると、前回同様に「自家用車」の利用が29.7%で最も多くなっており、次いで「バス」(22.5%)、「徒歩」(17.3%)となっている。前回調査と比べると、「徒歩」での来街者が増加している。



#### 【調査地点別の特徴】

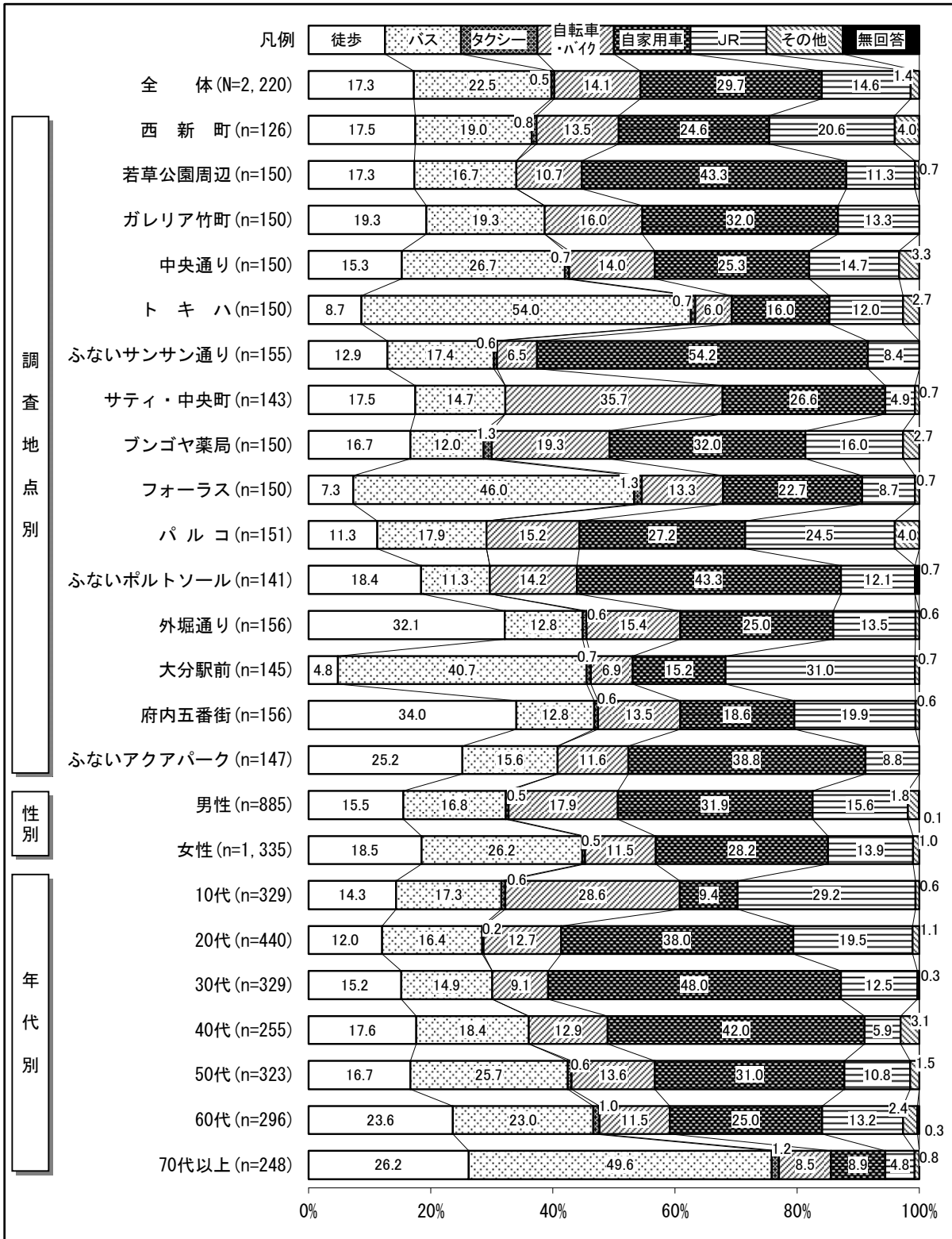
ふないポルトツール、ふないサンサン通り、若草公園周辺では「自家用車」が突出して高くなっている。いずれの3地点とも「自家用車」の割合が前回に比べ高くなっており、特に若草公園周辺は前回(26.1%)よりも17.2ポイント増加している。トキハではバス停が近いこともあり「バス」が突出して高く、5割を超えている。同じく、フォーラス前も「バス」(46.0%)の割合が高く、前回(31.8%)に比べ14.2ポイント増加している。大分駅から最も近い大分駅前では「JR」(31.0%)の割合が高いものの、一方で「バス」が4割を占めている点が特徴的である。サティ・中央町では「自転車・バイク」の利用者が最も多く、外堀通り、府内五番街では「徒歩」での来街者が最も多い結果となっている。

#### 【性別の特徴】

男性、女性ともに「自家用車」が最も高くなっている。次いで、男性は「自転車・バイク」、女性は「バス」の利用率がそれぞれ高い。

#### 【年代別の特徴】

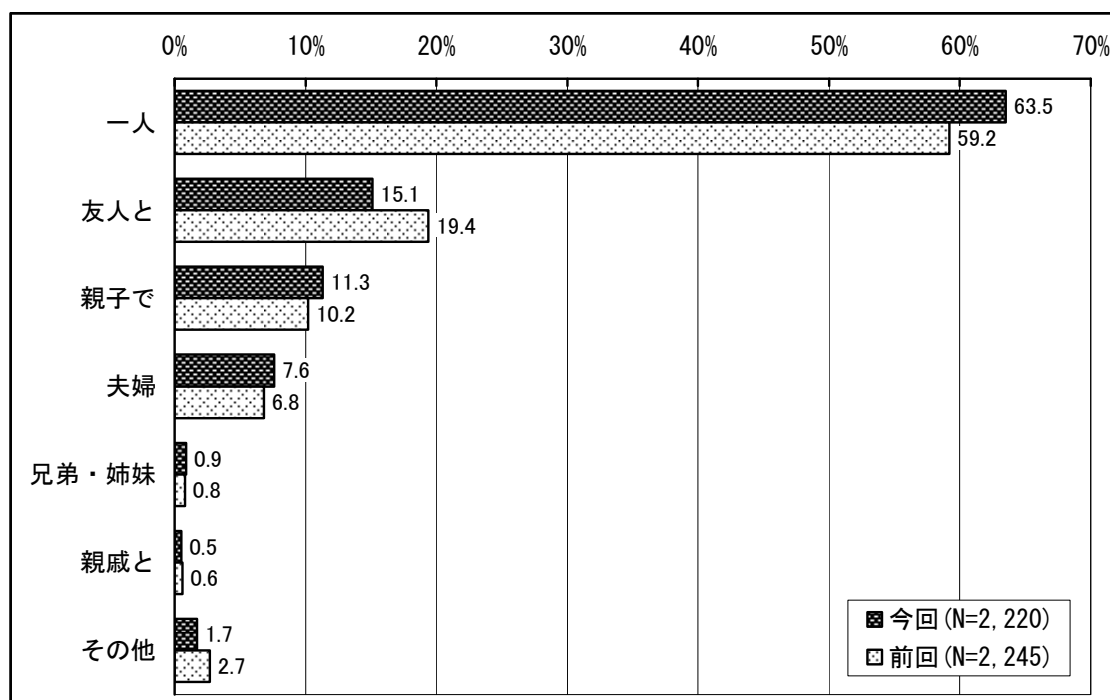
10代は「JR」が最も高く、次いで「自転車・バイク」「バス」となっている。20代から60代は「自家用車」が最も高くなっており、特に30代と40代では4割を超えている。70代以上では「バス」が最も高くなっている。



## 2. 同伴者

中心部へ来街する際の同伴者についてみると、「一人」が過半数の 63.5%を占めており、前回調査 (59.2%) に比べ増加している。次いで「友人と」(15.1%)、「親子で」(11.3%) となっている。

※複数回答



### 【調査地点別の特徴】

いずれの地点でも「一人」が最も高くなっており、特にトキハ、中央通りでは約 8 割を占めている。府内五番街やパルコでは「友人と」が 3 割弱を占めている。また、ふないサンサン通りでは「夫婦」が 20.6%で多くなっている。

### 【性別の特徴】

男性、女性とも「一人」で来ると回答した人が 6 割を超えている。また女性は、「親子で」(13.5%) が男性よりも高く、男性は「夫婦」(11.2%) が女性より高い。

### 【年代別の特徴】

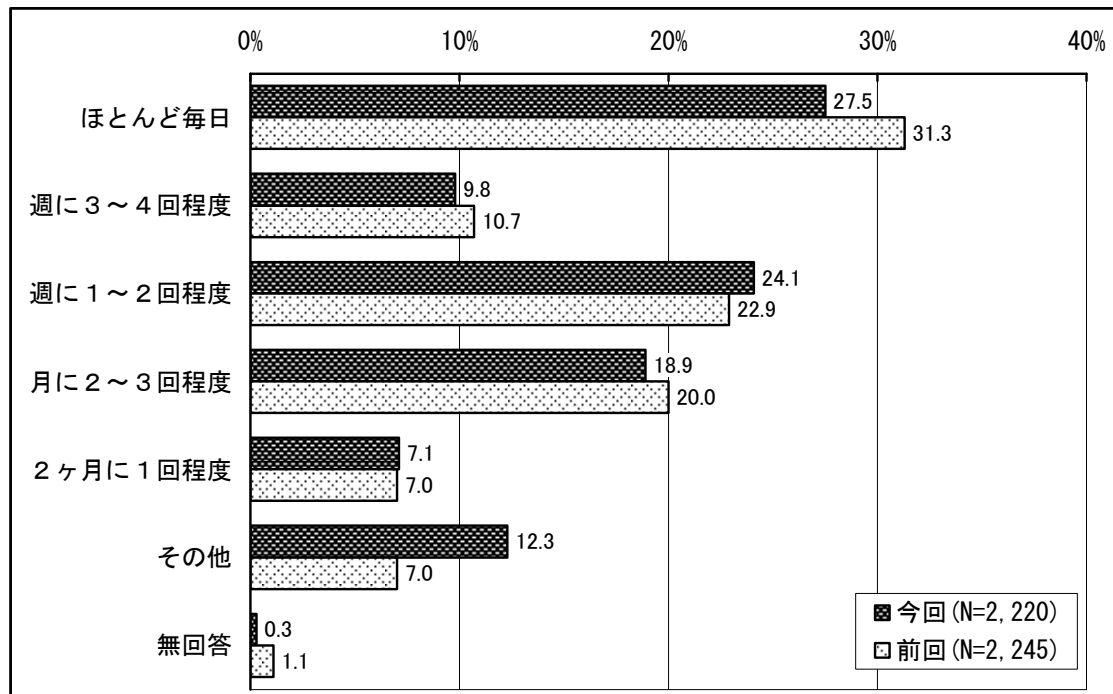
10 代では「友人と」(45.9%) が最も高くなっているが、その他の年代では「一人」が半数以上を占めて最も高くなっている。また 30 代と 40 代では「親子で」も高い割合を示している。

※複数回答  
(%)

	サンプル数	一人	友人と	親子で	夫婦	兄弟・姉妹	親戚と	その他	無回答	
全体	2220	63.5	15.1	11.3	7.6	0.9	0.5	1.7	0.4	
調査地点別	西新町	126	56.3	22.2	6.3	12.7	1.6	2.4	0.8	-
	若草公園周辺	150	48.0	18.0	18.7	12.7	0.7	0.7	1.3	0.7
	ガレリア竹町	150	64.0	12.7	8.7	7.3	-	-	6.7	0.7
	中央通り	150	82.0	2.7	8.7	5.3	0.7	-	0.7	-
	トキハ	150	80.0	4.7	10.0	3.3	0.7	-	2.0	-
	ふないサンサン通り	155	45.2	15.5	18.7	20.6	1.9	1.3	1.9	-
	サティ・中央町	143	69.2	11.2	11.9	3.5	1.4	-	2.8	-
	ブンゴヤ薬局	150	61.3	15.3	16.7	7.3	-	1.3	2.7	-
	フォーラス	150	62.7	14.0	12.0	9.3	1.3	-	0.7	-
	バルコ	151	50.3	27.8	5.3	7.9	3.3	-	4.0	1.3
	ふないポルトソール	141	53.9	17.0	18.4	5.7	1.4	-	1.4	2.1
	外堀通り	156	76.9	5.8	12.8	3.2	0.6	-	0.6	-
	大分駅前	145	66.2	22.1	6.2	5.5	-	-	-	-
	府内五番街	156	66.0	26.3	3.2	3.2	0.6	-	-	0.6
ふないアクアパーク	147	69.4	12.2	10.9	6.8	-	1.4	-	-	
性別	男性	885	63.5	14.8	7.9	11.2	0.5	0.1	3.2	0.3
	女性	1335	63.5	15.3	13.5	5.2	1.3	0.7	0.7	0.4
年代別	10代	329	45.0	45.9	6.7	-	1.2	0.3	0.6	0.6
	20代	440	60.9	23.4	7.3	3.0	1.8	0.7	3.0	0.7
	30代	329	52.9	7.0	27.1	12.8	0.6	0.3	1.8	0.3
	40代	255	64.3	5.5	19.6	9.4	0.8	-	1.6	-
	50代	323	74.3	3.7	9.3	9.6	0.3	0.3	2.5	0.3
	60代	296	69.6	6.4	7.8	13.5	1.0	1.0	1.7	0.3
	70代以上	248	84.7	5.2	1.6	7.7	0.4	0.4	-	-

### 3. 来街頻度

中心部への来街頻度についてみると、全体では「ほとんど毎日」が27.5%で最も高く、次いで「週に1～2回程度」(24.1%)、「月に2～3回程度」(18.9%)となっている。前回と比較すると、「ほとんど毎日」が減少しており、「その他」が増加していることから来街頻度が減少していることが伺える。



#### 【調査地点別の特徴】


サティ・中央町、外堀通り、大分駅前、ふないアクアパークでは「ほとんど毎日」が3割を超えており、「週に3～4回程度」もあわせると4割強となっている。一方で、西新町、ふないサンサン通りは「月に2～3回程度」が最も高く3割弱を占めている。

#### 【性別の特徴】

性別による来街頻度の大きな差はみられず、全体の結果とほぼ同じ数値となっているが、「男性」よりも「女性」で来街頻度がやや高くなっている。

#### 【年代別の特徴】

いずれの年代もほぼ全体結果と同様の割合となっているが、20代と70代以上では「週に1～2回程度」が最も高くなっており、30代は「月に2～3回程度」が多い。その他の年代では「ほとんど毎日」が最も高くなっている。

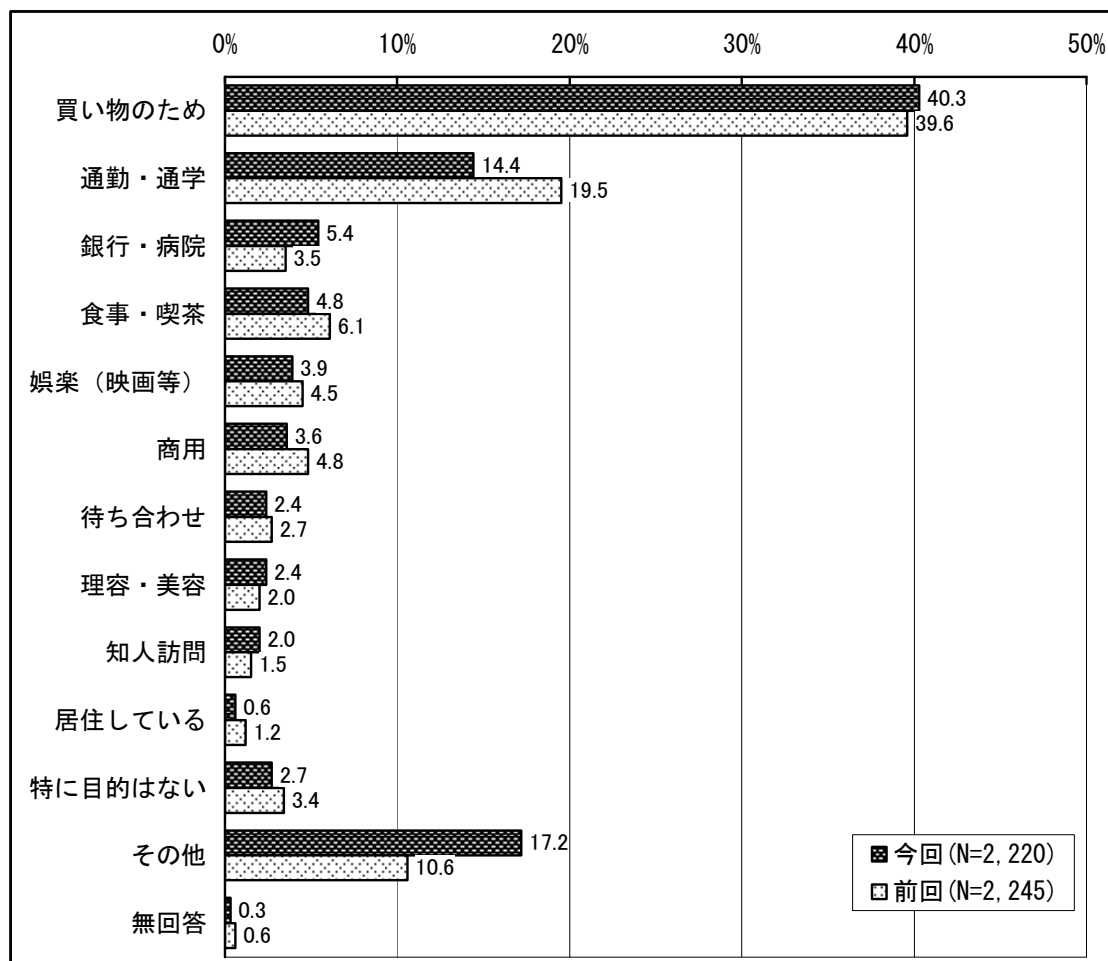




#### 4. 来街目的

中心部への来街目的についてみると、「買物のため」が40.3%で最も高く、次いで「通勤・通学」(14.4%)となっている。ほぼ前回調査と同様の結果だが、「通勤・通学」の割合が減少している。

「その他」の内容として、習い事や旅行に行く途中などの意見がみられた。



#### 【調査曜日別の特徴】

いずれの曜日も「買物のため」がもっとも高くなっており、土曜日・日曜日とその割合が高くなっている。また金曜日は「通勤・通学」(24.1%)や「銀行・病院」(9.0%)の割合が高くなっている。

#### 【調査地点別の特徴】

ガレリア竹町、大分駅前、トキハを除く全ての地点において「買物のため」が最も高くなっており、ふないサンサン通り、サティ・中央町、府内五番街では5割を超えている。逆に大分駅前、トキハ、ガレリア竹町の3地点では3割を下回っている。大分駅前には「通勤・通学」が最も多くなっている。

## 【性別の特徴】

男女ともに「買い物のため」が最も高くなっており、女性は約4割となっている。

## 【年代別の特徴】

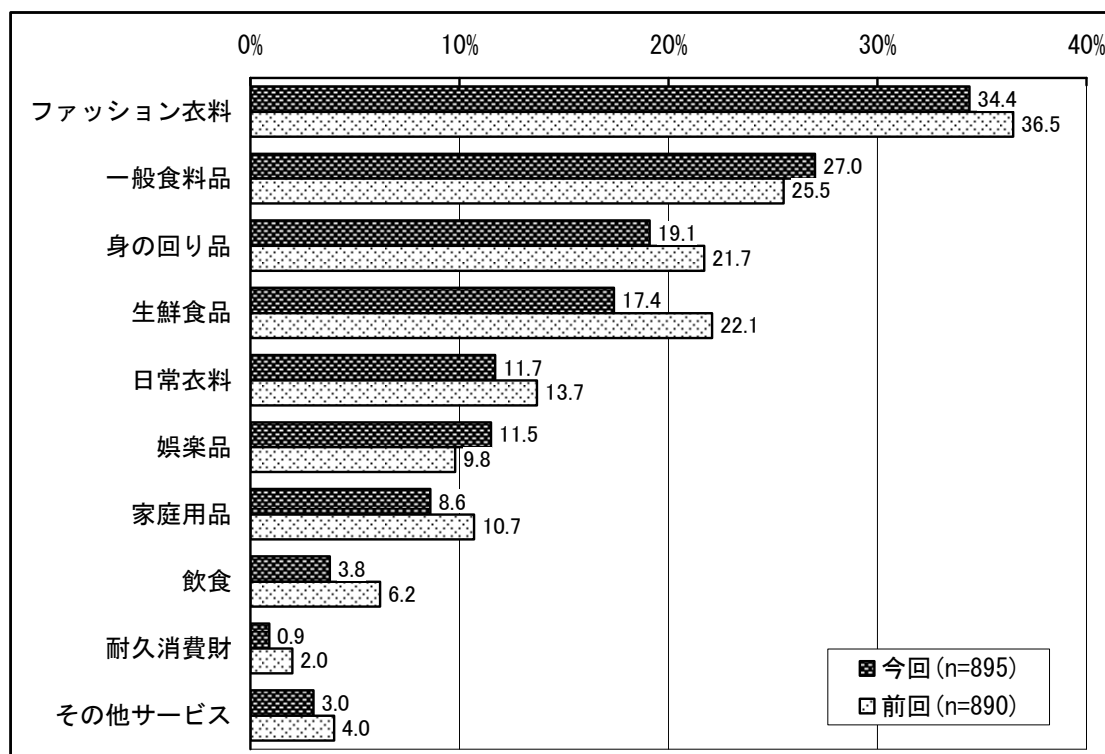
いずれの年代も「買い物のため」の割合が最も高くなっており、全体結果とほぼ変わらない結果となっている。70代以上では「銀行・病院」が高くなっている。

		(%)													
		サンプル数	買い物のため	通勤・通学	銀行・病院	食事・喫茶	娯楽（映画等）	商用	待ち合わせ	理容・美容	知人訪問	居住している	特に目的はない	その他	無回答
全 体		2,220	40.3	14.4	5.4	4.8	3.9	3.6	2.4	2.4	2.0	0.6	2.7	17.2	0.3
調査日別	11月10日(金)	752	30.7	24.1	9.0	3.2	2.1	6.4	1.7	2.1	1.5	0.7	3.2	14.9	0.4
	11月11日(土)	798	42.4	11.5	4.3	5.8	3.6	2.4	2.8	3.0	1.9	0.9	2.6	18.7	0.3
	11月12日(日)	670	48.7	7.0	2.5	5.5	6.3	1.9	2.8	1.9	2.7	0.3	2.1	18.1	0.1
調査地点別	西新町	126	34.1	19.8	1.6	9.5	6.3	2.4	-	0.8	1.6	2.4	2.4	17.5	1.6
	若草公園周辺	150	48.0	12.7	2.7	11.3	4.0	8.0	2.0	2.0	-	0.7	2.7	6.0	-
	ガレリア竹町	150	24.7	15.3	6.0	3.3	4.0	0.7	2.0	1.3	1.3	-	2.0	38.7	0.7
	中央通り	150	34.0	11.3	9.3	4.7	2.0	4.0	2.7	2.7	4.0	-	4.0	21.3	-
	トキハ	150	26.0	7.3	5.3	1.3	4.0	2.0	0.7	2.0	2.0	0.7	1.3	47.3	-
	ふないサンサン通り	155	51.0	3.2	5.8	7.7	0.6	14.2	1.3	2.6	1.3	-	3.2	9.0	-
	サティ・中央町	143	63.6	9.8	5.6	3.5	1.4	-	5.6	2.8	-	-	3.5	4.2	-
	ブンゴヤ薬局	150	30.0	20.0	8.0	2.7	2.7	2.0	6.0	2.7	4.7	0.7	7.3	13.3	-
	フォーラス	150	38.0	11.3	6.7	3.3	2.7	4.7	2.0	4.7	4.0	0.7	0.7	21.3	-
	パルコ	151	41.1	16.6	2.0	3.3	1.3	4.0	2.0	0.7	4.0	-	6.0	19.2	-
	ふないポルトソール	141	48.9	18.4	4.3	7.1	5.0	2.1	0.7	3.5	1.4	1.4	2.1	5.0	-
	外堀通り	156	35.3	13.5	9.0	1.9	1.9	4.5	1.3	1.9	1.3	1.3	2.6	25.6	-
	大分駅前	145	27.6	29.7	5.5	2.8	9.0	1.4	3.4	1.4	4.1	2.1	0.7	12.4	-
	府内五番街	156	59.6	9.0	1.9	6.4	7.1	3.2	3.8	2.6	-	-	-	6.4	-
ふないアクアパーク	147	42.2	20.4	6.1	4.1	7.5	-	2.7	4.1	-	-	1.4	9.5	2.0	
性別	男性	885	35.3	14.2	3.8	5.3	4.6	5.3	3.1	1.7	1.7	0.9	4.1	19.4	0.6
	女性	1,335	43.7	14.5	6.4	4.5	3.4	2.5	2.0	2.8	2.2	0.4	1.7	15.7	0.1
年代別	10代	329	42.2	23.4	1.2	1.5	5.5	-	4.3	2.1	-	-	4.3	15.5	-
	20代	440	43.4	15.0	3.2	6.4	2.3	3.0	2.0	3.2	2.3	0.9	3.4	14.3	0.7
	30代	329	46.5	12.2	4.9	6.7	1.5	3.3	2.1	3.0	2.4	0.3	1.8	15.2	-
	40代	255	39.2	15.7	3.9	3.9	5.1	4.7	2.0	1.2	1.2	1.2	2.7	18.4	0.8
	50代	323	34.1	15.8	5.6	6.8	5.6	6.8	1.5	2.2	2.5	0.3	1.5	17.3	-
	60代	296	35.5	13.2	7.4	4.1	3.4	5.7	3.0	1.0	3.0	0.7	2.4	20.3	0.3
	70代以上	248	39.1	2.8	14.1	3.2	5.2	2.0	2.0	3.6	2.4	1.2	2.0	22.2	-

## 5. 購入商品

中心部での購入商品についてみると、前回調査と同様に「ファッション衣料」が34.4%と最も高くなっており、次いで「一般食料品」(27.0%)、「身の回り品」(19.1%)、「生鮮食品」(17.4%)の順となっている。前回結果と比較すると、衣料や食料品などの生活用品が減少し、一方で娯楽品の割合が増加している。

※複数回答



### 【調査地点別の特徴】

中央通り、トキハ、サティ・中央町、ふないボルトソール、外堀通りでは「一般食料品」が最も高くなっている。トキハ、若草公園周辺では「生鮮食品」の割合が高い。大分駅前では「身の回り品」(45.5%)が最も高くなっており、ガリレア竹町では「日常衣料」が多くなっている。その他の地点では「ファッション衣料」が最も高い。

### 【性別の特徴】

「ファッション衣料」と回答した男性は31.1%となっており、女性では36.2%となっている。「ファッション衣料」に次ぐ購入商品としては、男性では「身の回り品」(18.9%)、「娯楽品」(17.9%)となっているのに対し、女性は「一般食料品」(32.4%)、「生鮮食品」(21.1%)となっている。

### 【年代別の特徴】

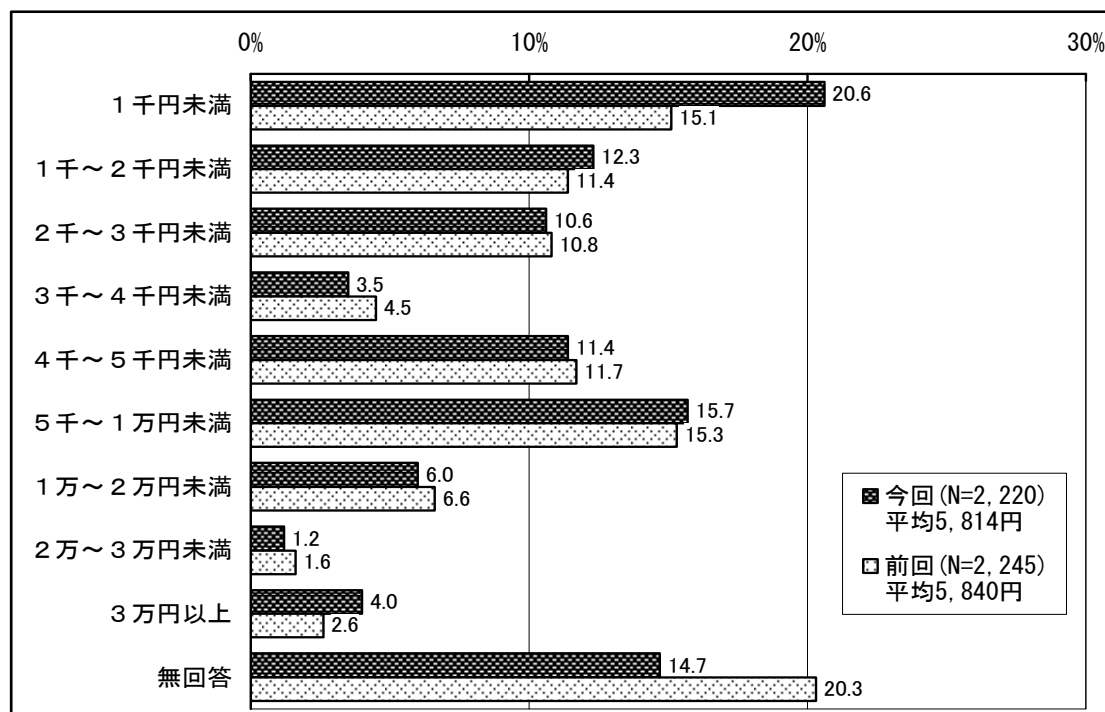
10代から30代では「ファッション衣料」が最も高くなっており、また「身の回り品」でも高い割合を示している。40代から70代以上では「一般食料品」が最も高い割合を示している。

※複数回答  
(%)

	サンプル数	ファッション衣料	一般食料品	身の回り品	生鮮食品	日常衣料	娯楽品	家庭用品	飲食	耐久消費財	その他サービス	無回答
全体	895	34.4	27.0	19.1	17.4	11.7	11.5	8.6	3.8	0.9	3.0	1.0
調査地点別	西新町	43	41.9	16.3	20.9	14.0	11.6	-	2.3	-	2.3	2.3
	若草公園周辺	72	23.6	22.2	16.7	44.4	8.3	11.1	15.3	6.9	1.4	1.4
	ガレリア竹町	37	10.8	13.5	18.9	18.9	29.7	5.4	8.1	5.4	-	13.5
	中央通り	51	21.6	25.5	11.8	5.9	15.7	23.5	5.9	-	-	2.0
	トキハ	39	43.6	53.8	12.8	48.7	15.4	15.4	10.3	-	2.6	-
	ふないサンサン通り	79	44.3	27.8	17.7	24.1	7.6	6.3	8.9	3.8	2.5	2.5
	サティ・中央町	91	24.2	33.0	20.9	15.4	11.0	14.3	22.0	2.2	1.1	2.2
	ブンゴヤ薬局	45	26.7	4.4	22.2	4.4	22.2	20.0	2.2	6.7	6.7	6.7
	フォーラス	57	40.4	33.3	15.8	8.8	8.8	7.0	7.0	7.0	-	3.5
	パルコ	62	53.2	6.5	22.6	8.1	4.8	8.1	8.1	9.7	-	1.6
	ふないポルトソール	69	21.7	33.3	8.7	23.2	17.4	10.1	2.9	1.4	-	-
	外堀通り	55	25.5	34.5	27.3	12.7	1.8	27.3	7.3	1.8	-	3.6
	大分駅前	40	42.5	22.5	45.0	15.0	10.0	7.5	17.5	10.0	-	2.5
	府内五番街	93	49.5	32.3	15.1	6.5	8.6	6.5	4.3	3.2	-	6.5
ふないアクアパーク	62	38.7	35.5	21.0	14.5	16.1	12.9	1.6	-	-	-	
性別	男性	312	31.1	17.0	18.9	10.6	11.9	17.9	6.7	4.2	0.6	3.8
	女性	583	36.2	32.4	19.2	21.1	11.7	8.1	9.6	3.6	1.0	2.6
年代別	10代	139	54.0	10.8	25.9	1.4	7.9	16.5	0.7	4.3	0.7	1.4
	20代	191	59.7	12.0	24.6	4.7	9.4	11.0	6.3	4.7	0.5	2.6
	30代	153	33.3	20.9	20.9	15.0	13.7	14.4	9.2	3.3	0.7	4.6
	40代	100	20.0	31.0	20.0	14.0	17.0	13.0	16.0	1.0	-	2.0
	50代	110	21.8	38.2	15.5	23.6	12.7	8.2	11.8	4.5	2.7	3.6
	60代	105	13.3	44.8	11.4	39.0	18.1	5.7	7.6	2.9	1.0	3.8
	70代以上	97	10.3	53.6	7.2	42.3	5.2	9.3	13.4	5.2	1.0	3.1

## 6. 買物金額の予算

来街者の買物の予算額についてみると、「1千円未満」の20.6%が最も高く、次いで「5千～1万円未満」(15.7%)、「1千～2千円未満」(12.3%)となっている。前回調査と比較すると、平均額では大きな違いはないが、「1千円未満」の割合が増加している。



買物予想額の平均金額については、加重平均を用い以下の通り算出した。

カテゴリー	サンプル数	ウェイト値
1千円未満	458	500
1千～2千円未満	274	1500
2千～3千円未満	235	2500
3千～4千円未満	77	3500
4千～5千円未満	253	4500
5千～1万円未満	348	7500
1万～2万円未満	133	15000
2万～3万円未満	26	25000
3万円以上	89	35000
無回答	327	
有効回答総計	1,893	
平均値		5813.788

### 【加重平均】

一般的に「平均」といえば、「相加平均」のことをさし、標本それぞれに重みを持たせたものを「加重平均（重み付き平均）」と言う。

各データ  $X_i$  に、重み  $W_i$  がついているときの加重平均（重み付き平均）は

$$\frac{W_1 X_1 + W_2 X_2 + W_3 X_3 + \dots + W_n X_n}{W_1 + W_2 + W_3 + \dots + W_n}$$

と表すことが出来る。

### 【調査地点別の特徴】

ふないサンサン通り、フォーラス、ふないアクアパークでは「5千～1万円未満」が最も高くなっている。また、ふないポルトソールでは「4千～5千円未満」、若草公園周辺では「2千～3千円未満」がそれぞれ最も多く、その他の地点では「1千円未満」が最も割合が高くなっている。

### 【性別の特徴】

性別で見ると、男性は「1千円未満」(25.2%)が最も高くなっており、女性は「5千円～1万円未満」(17.9%)が最も高く、性別によって金額に違いがみられた。

### 【年代別の特徴】

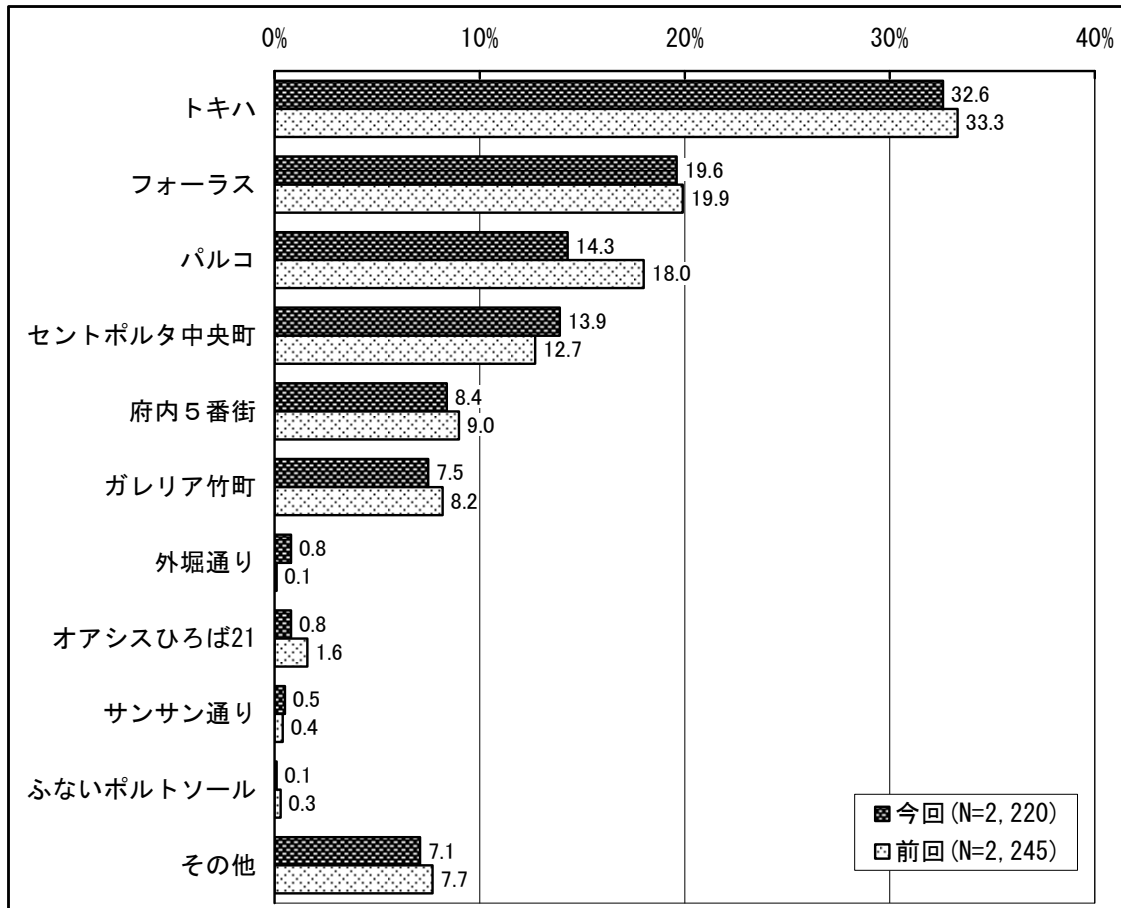
10代、40代～70代以上では「1千円未満」が最も高くなっており、20代、30代では「5千～1万円未満」が最も高くなっている。

		(%)										平均額 (円)	
		サンプル数	1千円未満	1千～2千円未満	2千～3千円未満	3千～4千円未満	4千～5千円未満	5千～1万円未満	1万～2万円未満	2万～3万円未満	3万円以上		無回答
全体		2,220	20.6	12.3	10.6	3.5	11.4	15.7	6.0	1.2	4.0	14.7	5,814
調査地点別	西新町	126	23.0	11.1	10.3	1.6	17.5	21.4	3.2	0.8	4.0	7.1	5,440
	若草公園周辺	150	10.0	12.7	15.3	1.3	9.3	12.0	6.0	1.3	2.7	29.3	5,882
	ガレリア竹町	150	24.0	14.7	10.0	1.3	7.3	10.7	5.3	1.3	4.7	20.7	5,714
	中央通り	150	38.0	11.3	11.3	2.0	15.3	12.0	6.7	0.7	2.7	-	4,403
	トキハ	150	20.7	9.3	12.0	3.3	9.3	16.0	6.0	2.0	0.7	20.7	4,933
	ふないサンサン通り	155	4.5	7.7	7.7	5.8	15.5	24.5	7.1	1.9	12.3	12.9	10,230
	サティ・中央町	143	29.4	12.6	14.7	4.2	11.9	15.4	6.3	0.7	2.8	2.1	4,736
	ブンゴヤ薬局	150	34.0	12.7	8.0	5.3	10.0	16.7	2.7	0.7	7.3	2.7	5,733
	フォーラス	150	14.0	14.0	8.7	4.0	13.3	19.3	6.7	4.0	3.3	12.7	6,702
	パルコ	151	23.8	13.2	7.9	1.3	11.9	17.9	8.6	0.7	7.9	6.6	7,152
	ふないポルトソール	141	14.2	9.9	5.7	5.7	14.2	12.8	11.3	0.7	3.5	22.0	6,764
	外堀通り	156	25.0	10.9	10.9	2.6	10.3	10.9	8.3	0.6	1.3	19.2	4,690
	大分駅前	145	23.4	17.9	7.6	4.1	7.6	15.2	4.8	-	2.1	17.2	4,408
	府内五番街	156	20.5	14.1	19.2	6.4	7.7	15.4	3.8	0.6	0.6	11.5	3,935
ふないアクアパーク	147	5.4	12.9	8.8	2.7	10.9	15.6	2.7	1.4	4.1	35.4	6,774	
性別	男性	885	25.2	9.8	8.7	3.1	11.3	12.3	5.2	1.4	5.4	17.6	6,127
	女性	1,335	17.6	14.0	11.8	3.7	11.5	17.9	6.5	1.0	3.1	12.8	5,618
年代別	10代	329	30.4	17.9	14.6	3.6	7.3	9.1	1.2	-	0.9	14.9	2,852
	20代	440	19.3	5.9	6.8	4.3	12.3	20.2	9.3	1.1	5.5	15.2	7,275
	30代	329	15.8	10.0	10.6	3.3	13.1	23.1	6.1	0.9	4.6	12.5	6,476
	40代	255	22.0	10.6	13.3	2.7	14.9	12.2	5.9	0.8	3.1	14.5	5,213
	50代	323	16.4	13.3	12.1	2.8	11.1	13.6	6.2	2.2	5.9	16.4	6,859
	60代	296	19.3	12.2	8.4	3.7	14.2	13.5	6.1	1.7	5.4	15.5	6,510
	70代以上	248	22.2	20.2	9.7	3.2	6.5	15.3	6.0	1.6	1.6	13.7	4,731

## 7. 買物場所

来街者の買物場所についてみると、「トキハ」の32.6%が最も高く、次いで「フォーラス」(19.6%)、「パルコ」(14.3%)、「セントポルタ中央町」(13.9%)となっている。前回調査と比較すると、「パルコ」が18.0%から14.3%と減少している。

※複数回答



### 【調査曜日別の特徴】

大型店優勢は調査曜日別にみても全体結果と同様であり、土・日曜日にさらにその割合が高くなっている。「トキハ」「フォーラス」「サティ」「パルコ」の大型店の数値を合わせると、金曜日52.0%、土曜日74.4%、日曜日73.4%となっており、いずれも過半数を超えている。

### 【性別の特徴】

男性は「トキハ」の22.4%が最も高くなっており、次いで「フォーラス」(16.6%)、「セントポルタ中央町」(13.7%)、「パルコ」(11.8%)となっている。女性は「トキハ」の39.4%が最も高くなっており、次いで「フォーラス」(21.6%)、「パルコ」(16.0%)となっている。

## 【年代別の特徴】

10代、20代では「フォーラス」と「パルコ」が高い割合を示している。その他の年代では「トキハ」が最も高い割合を示しており、70代以上では5割を超えている。

※複数回答  
(%)

		サンプル数	トキハ	フォーラス	パルコ	セントポルタ中央町	府内五番街	ギャラリー竹町	外堀通り	オアシスひろば21	サンサン通り	ふないポルトソール	その他	無回答
全 体		2,220	32.6	19.6	14.3	13.9	8.4	7.5	0.8	0.8	0.5	0.1	7.1	23.3
調査日別	11月10日(金)	752	29.3	13.3	9.4	12.8	8.2	7.6	0.4	0.9	0.7	0.3	8.9	28.2
	11月11日(土)	798	34.3	23.4	16.7	14.0	8.1	7.8	1.0	1.0	0.4	-	5.0	22.9
	11月12日(日)	670	34.3	22.2	16.9	15.1	9.0	7.2	1.0	0.3	0.6	-	7.5	18.4
調査地点別	西新町	126	23.8	25.4	7.9	12.7	2.4	18.3	-	1.6	0.8	-	21.4	13.5
	若草公園周辺	150	26.0	16.7	12.0	23.3	2.7	11.3	-	1.3	-	-	0.7	34.7
	ギャラリー竹町	150	21.3	14.0	10.0	9.3	4.7	21.3	-	1.3	0.7	0.7	6.0	34.0
	中央通り	150	50.7	25.3	15.3	8.0	5.3	10.7	-	0.7	0.7	-	0.7	26.0
	トキハ	150	46.7	10.7	2.7	16.7	1.3	1.3	-	-	-	-	14.0	24.7
	ふないサンサン通り	155	55.5	16.1	11.6	11.0	10.3	5.2	-	-	0.6	-	-	21.3
	サティ・中央町	143	31.5	27.3	10.5	49.0	2.1	6.3	-	0.7	-	-	0.7	3.5
	ブンゴヤ薬局	150	14.7	20.7	12.0	20.7	0.7	3.3	-	-	-	-	11.3	29.3
	フォーラス	150	36.0	26.0	11.3	15.3	2.7	8.0	-	0.7	1.3	-	4.7	26.7
	パルコ	151	19.2	24.5	40.4	2.6	9.9	7.9	1.3	-	1.3	-	10.6	10.6
	ふないポルトソール	141	48.2	13.5	12.1	7.8	4.3	2.8	-	-	-	-	6.4	27.0
	外堀通り	156	33.3	15.4	15.4	14.7	8.3	3.2	9.0	0.6	0.6	-	6.4	23.1
大分駅前	145	15.9	22.1	15.2	9.0	7.6	6.9	-	3.4	-	-	17.2	28.3	
府内五番街	156	26.9	26.3	23.1	4.5	40.4	7.1	0.6	1.3	1.3	0.6	7.1	7.7	
ふないアクアパーク	147	38.1	11.6	12.9	5.4	21.1	0.7	0.7	-	0.7	-	1.4	38.8	
性別	男性	885	22.4	16.6	11.8	13.7	9.6	6.4	0.7	0.6	0.7	0.2	9.2	30.3
	女性	1,335	39.4	21.6	16.0	14.1	7.6	8.2	0.9	0.9	0.4	-	5.7	18.7
年代別	10代	329	7.9	44.4	33.4	8.2	9.1	4.6	0.6	0.3	-	-	4.9	24.3
	20代	440	21.8	28.9	26.1	10.9	13.2	4.8	0.2	0.5	0.7	-	6.6	23.4
	30代	329	36.8	18.2	14.3	16.1	11.9	9.4	0.9	1.5	0.9	0.3	6.7	23.1
	40代	255	34.1	21.6	6.3	20.4	5.5	9.4	0.4	1.6	-	0.4	9.0	21.2
	50代	323	38.7	10.8	5.9	13.6	6.2	5.9	0.9	0.3	0.6	-	8.0	28.2
	60代	296	46.3	3.0	3.0	14.5	6.1	10.5	1.7	0.3	0.7	-	8.8	20.6
	70代以上	248	53.2	1.6	0.4	16.9	3.2	10.5	1.2	1.2	0.8	-	6.0	21.4



## 【商業施設間の相関関係】

ここでは、各商業施設間の相関関係をみるために、 $\phi$ 係数（注）を用いて分析を行った。

### (注) $\phi$ (ファイ) 係数

商業地区間の関連性をみるにあたって、以下の表に示すように、2つの商業地区を取りだし、それぞれの商業地区で買物をしたか、しなかったかを求める。

		B 商業地区		
		買物をした	買物をしない	計
A 商業地区	買物をした	A	C	E
	買物をしない	B	D	F
	計	G	H	I

A～Iはそれぞれに該当する消費者の数

この表から、次式によって $\phi$ 係数が求められる。

$$\phi = \frac{(A \times D) - (B \times C)}{\sqrt{E \times F \times G \times H}}$$

この値は-1～0～1までの値をとり、 $\phi$ が+1に近ければ買物地区間の関連が強く、両地区ともに利用される傾向にあり、逆に $\phi$ が-1に近ければ一方が利用されれば他方は利用されないことを示す。

次ページに示すのは、 $\phi$ 係数の行列を示した表とその関連性を表した地図である。商業地区間の関連性を見ることにより、それぞれの商業地区間の回遊性の有無や回遊傾向を見ることが出来る。

関連性が強い地区間は、どちらの地区でも買い物をする事から、地区間の回遊性が高い傾向であると判断できる。ただし、定性的なものであり、通行量そのものに影響しているかどうかまでは言及できない。まず大きな傾向として言えるのは、大分市中心部という狭い地域での関連性をみたため、主要な買物場所とそれ以外（その他）でマイナスの関連性、つまり、どちらかが利用されればどちらかは利用されないという前回調査と同様の結果がでている。

地図にみるように、「パルコ」と「フォーラス」の2地区と、「ふないサンサン通り」と「ふないポルトソール」、「府内五番街」の3地区の2つのエリアでプラスの関連性が強いことがうかがえる。

パルコとフォーラスの関連性については、若年層消費者の併用利用率の高さが伺え、それがプラスの関連性の一つの要因になっていると考えられる。

また「セントポルタ中央町」と「トキハ」、「パルコ」の3地区の2つのエリアは消費者を共有する関連性が低い傾向となっている。

前回調査と比較するとプラスとマイナスの幅が広くなり、地図にみるように全体的に他と強い関連性を持つ地区が減少していることが分かる。しかし、「パルコ」と「フォーラス」の2地区は前回調査同様プラスの関連性が強く、その傾向は依然保たれている。

前回各地区との関連性が強かった「ガリレア竹町」においては、今回はいずれの地区ともプラスの関連性を持たない結果となっている。

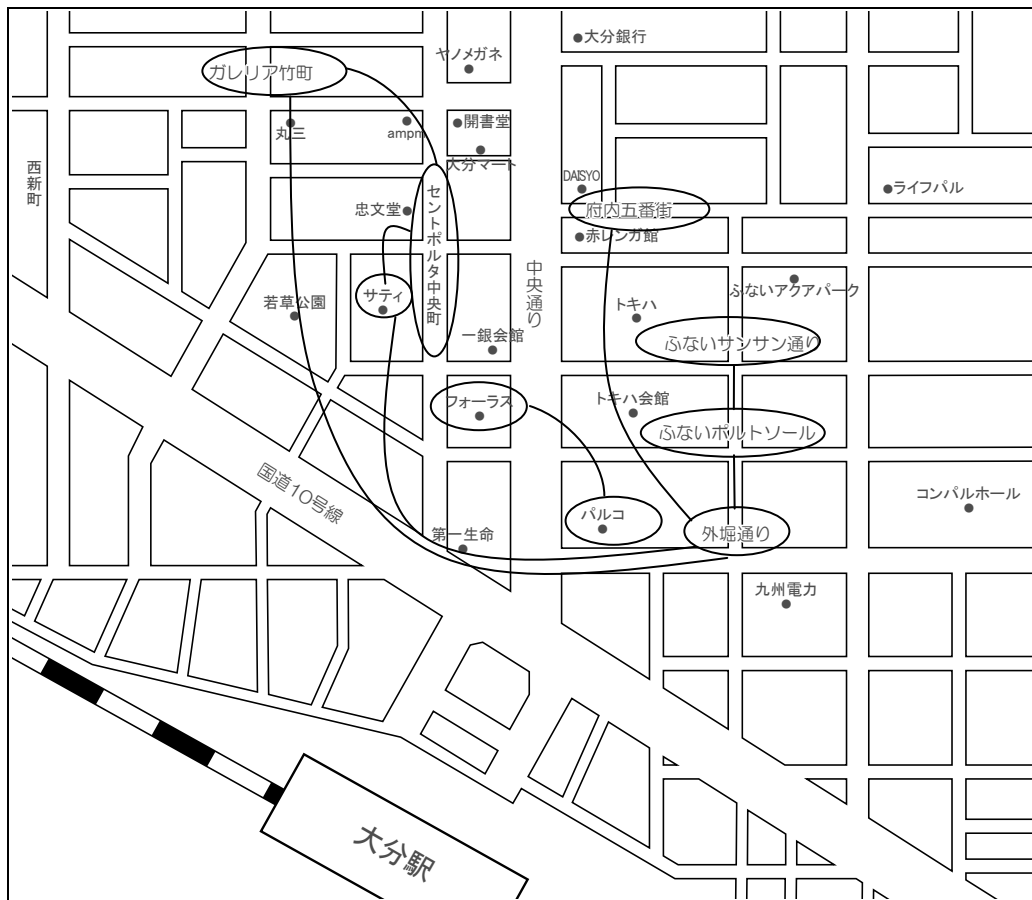
<平成 20 年度調査>

中心部買物地区間のφ係数行列

	ガレリア竹町	セントポルタ中央町	府内五番街	ふないポルトソール	サンサン通り	外堀通り	トキハ	フォーラス	サティ	パルコ	オアシスひろば21	その他	
買物（予定）場所別	ガレリア竹町	-	0.1266	0.0310	0.0161	0.0069	0.1002	-0.0065	0.0189	0.0439	-0.0336	0.0282	-0.0800
	セントポルタ中央町	0.1266	-	0.0062	0.0063	0.0183	0.0785	0.0043	0.0422	0.0801	-0.0143	0.0278	-0.0949
	府内五番街	0.0310	0.0062	-	0.0138	0.0292	0.0947	-0.0282	-0.0597	-0.0391	0.0181	0.0230	-0.0795
	ふないポルトソール	0.0161	0.0063	0.0138	-	0.1333	-0.0015	-0.0182	0.0175	0.0099	0.0207	-0.0065	-0.0150
	サンサン通り	0.0069	0.0183	0.0292	0.1333	-	-0.0019	0.0001	0.0037	0.0235	0.0070	-0.0080	-0.0183
	外堀通り	0.1002	0.0785	0.0947	-0.0015	-0.0019	-	0.0106	0.0600	0.0861	0.0637	-0.0038	-0.0086
	トキハ	-0.0065	0.0043	-0.0282	-0.0182	0.0001	0.0106	-	-0.0175	0.0666	0.0309	-0.0202	-0.1721
	フォーラス	0.0189	0.0422	-0.0597	0.0175	0.0037	0.0600	-0.0175	-	0.0581	0.4526	-0.0356	-0.1104
	サティ	0.0439	0.0801	-0.0391	0.0099	0.0235	0.0861	0.0666	0.0581	-	0.0173	-0.0204	-0.0732
	パルコ	-0.0336	-0.0143	0.0181	0.0207	0.0070	0.0637	0.0309	0.4526	0.0173	-	-0.0215	-0.1180
	オアシスひろば21	0.0282	0.0278	0.0230	-0.0065	-0.0080	-0.0038	-0.0202	-0.0356	-0.0204	-0.0215	-	-0.0229
	その他	-0.0800	-0.0949	-0.0795	-0.0150	-0.0183	-0.0086	-0.1721	-0.1104	-0.0732	-0.1180	-0.0229	-

※網掛けはマイナスの相関関係を表し、太枠はプラスの相関関係を表します。

中心部買物地区の相関関係



※-----はマイナスの相関関係を表し、——はプラスの相関関係を表します。

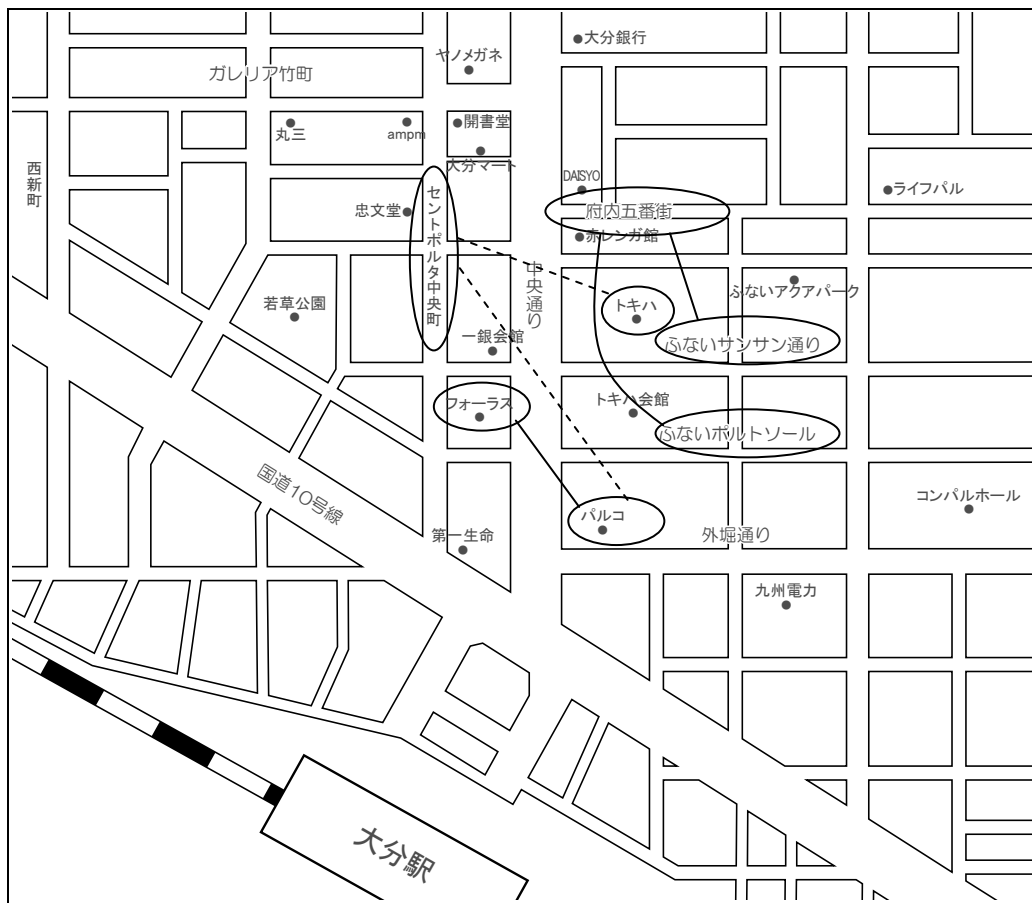
<平成 21 年度調査>

中心部買物地区間のφ係数行列

	ガレリア竹町	セントポルタ中央町	府内五番街	ふないポルトソール	サンサン通り	外堀通り	トキハ	フォーラス	パルコ	オアシスひろば21	その他	
買物(予定)場所別	ガレリア竹町	-	0.0284	-0.0004	0.0484	0.0489	-0.0067	-0.0418	-0.0163	-0.0334	-0.0055	-0.0454
	セントポルタ中央町	0.0284	-	-0.0704	0.0313	0.0059	-0.0073	-0.0965	-0.0514	-0.0972	-0.0055	-0.0855
	府内五番街	-0.0004	-0.0704	-	0.0990	0.0882	-0.0093	-0.0657	-0.0479	0.0199	-0.0080	-0.0647
	ふないポルトソール	0.0484	0.0313	0.0990	-	-0.0022	-0.0027	0.0111	0.0229	-0.0123	-0.0026	-0.0083
	サンサン通り	0.0489	0.0059	0.0882	-0.0022	-	0.0618	-0.0120	-0.0210	0.0050	0.0640	0.0995
	外堀通り	-0.0067	-0.0073	-0.0093	-0.0027	0.0618	-	-0.0093	-0.0447	-0.0369	-0.0079	-0.0249
	トキハ	-0.0418	-0.0965	-0.0657	0.0111	-0.0120	-0.0093	-	-0.0658	-0.0422	-0.0170	-0.1619
	フォーラス	-0.0163	-0.0514	-0.0479	0.0229	-0.0210	-0.0447	-0.0658	-	0.3913	0.0476	-0.1054
	パルコ	-0.0334	-0.0972	0.0199	-0.0123	0.0050	-0.0369	-0.0422	0.3913	-	-0.0359	-0.0975
	オアシスひろば21	-0.0055	-0.0055	-0.0080	-0.0026	0.0640	-0.0079	-0.0170	0.0476	-0.0359	-	-0.0242
	その他	-0.0454	-0.0855	-0.0647	-0.0083	0.0995	-0.0249	-0.1619	-0.1054	-0.0975	-0.0242	-

※網掛けはマイナスの相関関係を表し、太枠はプラスの相関関係を表します。

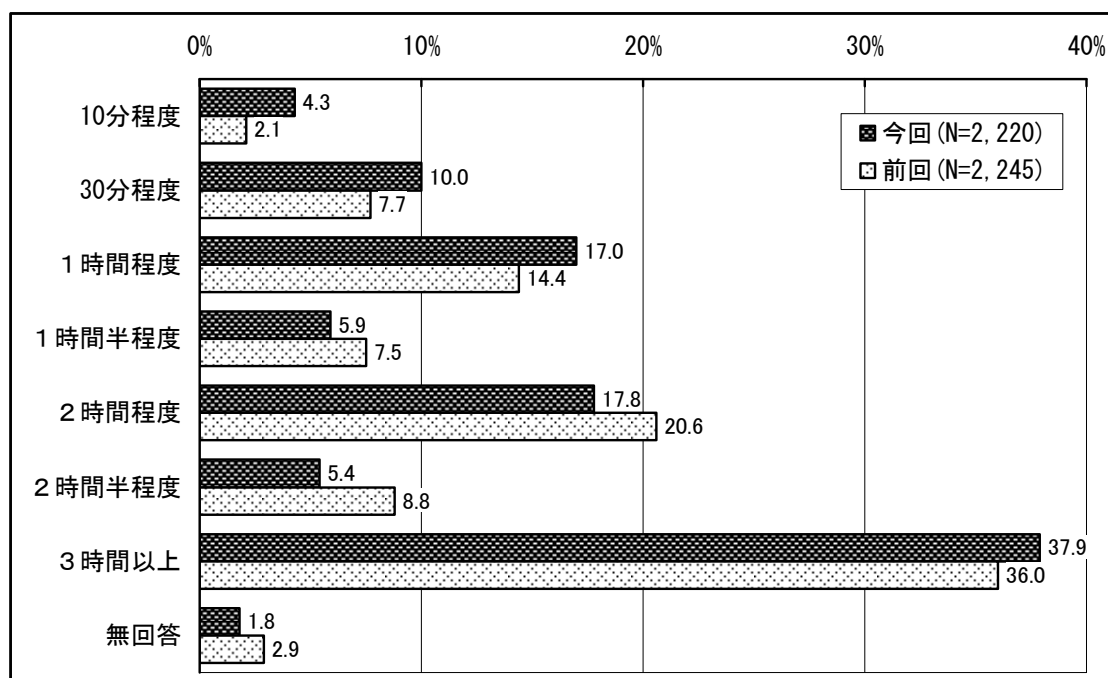
中心部買物地区の相関関係



※-----はマイナスの相関関係を表し、——はプラスの相関関係を表します。

## 8. 滞在時間

来街者の滞在時間についてみると、前回調査とほぼ同様に「3時間以上」が37.9%で最も高くなっており、次いで「2時間程度」(17.8%)、「1時間程度」(17.0%)となっている。



### 【調査地点別の特徴】

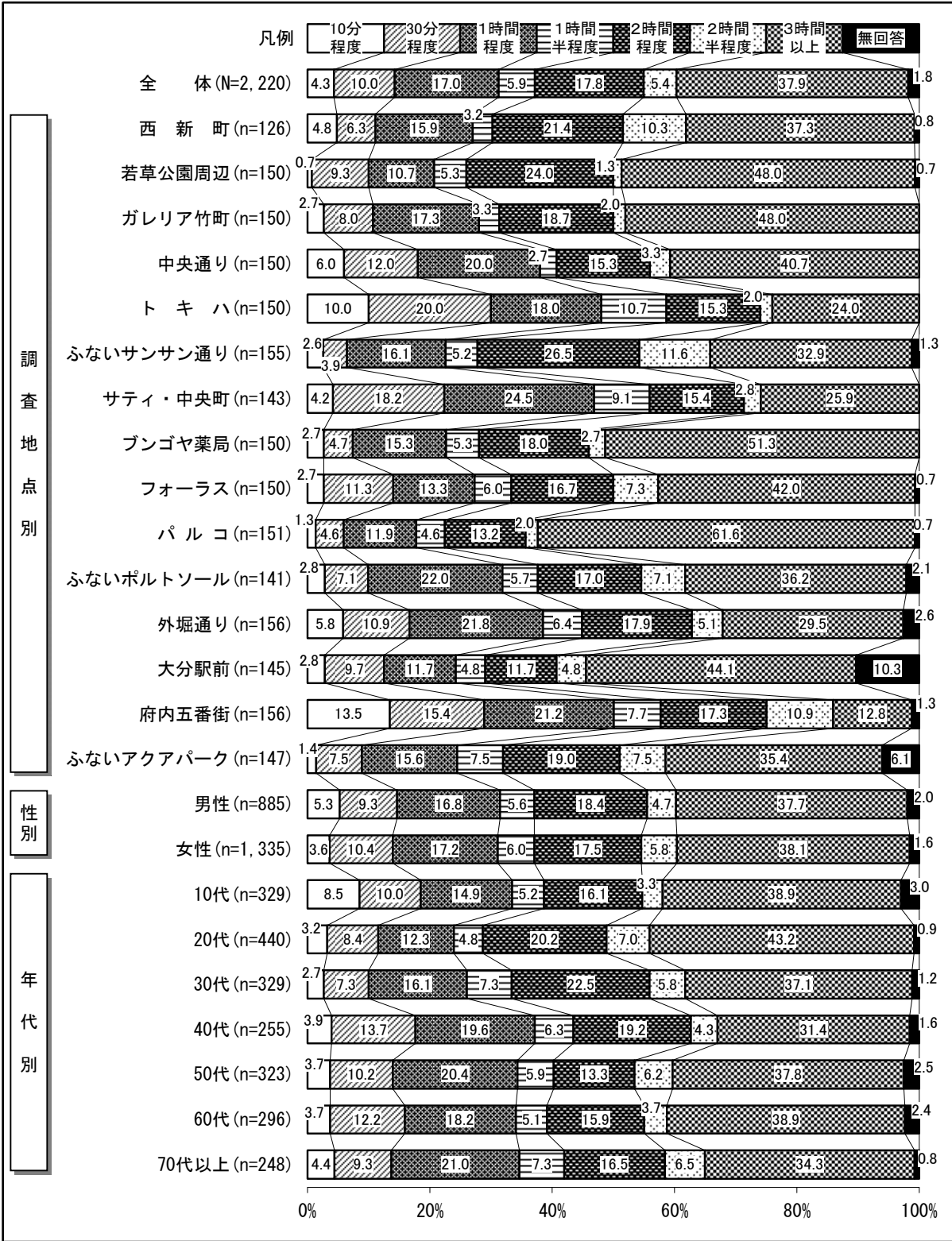
調査地点別に滞在時間を見ると府内五番街を除く全ての地点で「3時間以上」が最も高い割合となっている。「3時間以上」の数値が全体結果を上回っているのは若草公園周辺、ガレリア竹町、中央通り、ブンゴヤ薬局、フォーラス、パルコ、大分駅前 の7地点となっており、特にパルコ、ブンゴヤ薬局では5割を超えている。

### 【性別の特徴】

前回調査と同様に、男女ともに全体結果とほぼ同様の割合となっている。

### 【年代別の特徴】

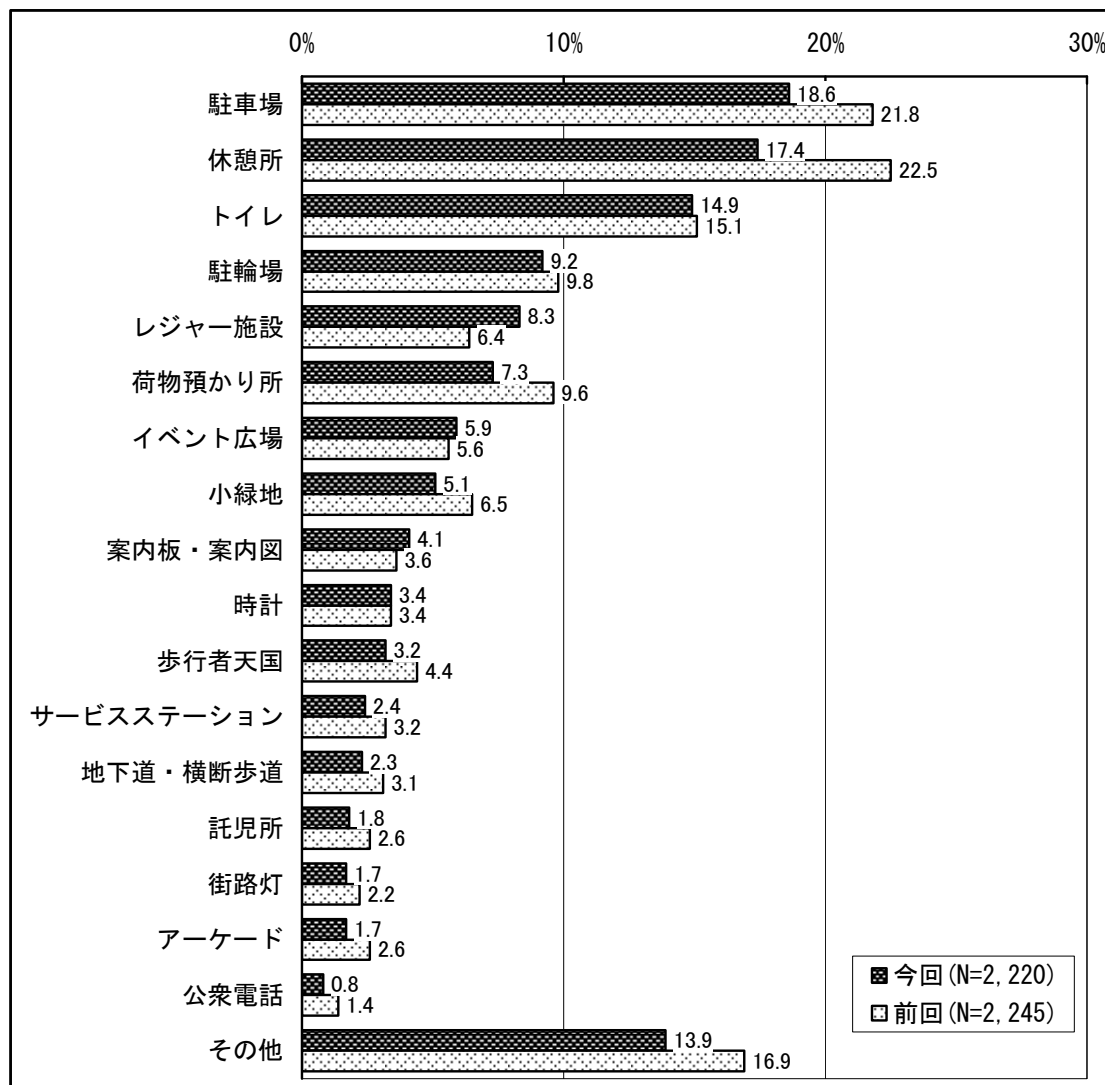
年代別にみると、いずれの年代も全体結果と同様の傾向を示している。「3時間以上」が最も高い年代は「20代」の43.2%となっており、次いで「10代」「60代」の38.9%となっている。



## 9. 必要な施設

中心部に必要な施設についてみると、前回調査と同様に、「駐車場」の18.6%が最も高く、次いで「休憩所」(17.4%)、「トイレ」(14.9%)、「駐輪場」(9.2%)となっている。一方で、前回調査よりも「駐車場」、「休憩所」の割合は低く、「レジャー施設」の割合が高くなっている。

※複数回答



※「その他」の主な意見

「スーパーマーケット」(0.5%)

「カフェ・喫茶店」(0.2%)

「デパート」(0.2%)

「地下街」(0.2%)

「休憩所」(0.2%)

「映画館」(0.2%)

「喫煙所」(0.2%)

その他で少数であるが特徴的なものとしては、アウトレットモール、障害者用の施設(トイレ、バリアフリー)、小さな子どもが遊べる施設などの意見もある。

### 【調査地点別の特徴】

『サティ・中央町』、『フォーラス』、『パルコ』では「休憩所」、『ガリレア竹町』、『中央通り』、『大分駅前』では「トイレ」がそれぞれ最も割合が高くなっている。その他の地区では、「駐車場」を望む人が多い。

### 【性別の特徴】

性別で見ると全体結果とほぼ同様の結果となっている。それぞれの上位3位までをみると、男性では「駐車場」(20.1%)、「休憩所」(15.7%)、「トイレ」(14.4%)となっており、女性では「休憩所」(18.6%)、「駐車場」(17.6%)、「トイレ」(15.3%)となっている。

### 【年代別の特徴】

いずれの年代も全体結果と同様の割合を示している。10代と70代以上では「休憩所」が最も高くなっており、その他の年代では「駐車場」が最も高くなっている。

※複数回答  
(%)

		サンプル数	駐車場	休憩所	トイレ	駐輪場	レジャー施設	荷物預かり所	イベント広場	小緑地	案内板・案内図	時計
全 体		2,220	18.6	17.4	14.9	9.2	8.3	7.3	5.9	5.1	4.1	3.4
調査地点別	西新町	126	15.9	10.3	10.3	4.0	5.6	4.8	7.9	4.0	1.6	4.0
	若草公園周辺	150	21.3	12.0	10.0	4.7	12.0	1.3	1.3	5.3	5.3	5.3
	ガレリア竹町	150	12.7	16.7	28.7	12.0	6.0	8.7	4.7	2.7	5.3	2.0
	中央通り	150	18.7	23.3	24.0	10.0	8.0	9.3	11.3	10.7	10.0	2.0
	トキハ	150	22.7	18.0	21.3	9.3	10.0	17.3	6.7	4.0	3.3	2.7
	ふないサンサン通り	155	29.0	19.4	9.7	6.5	5.8	7.1	6.5	11.0	3.2	4.5
	サティ・中央町	143	16.1	20.3	15.4	18.2	6.3	10.5	8.4	2.8	2.8	3.5
	ブンゴヤ薬局	150	18.0	14.0	10.0	6.7	12.0	7.3	6.0	6.0	1.3	3.3
	フォーラス	150	18.0	19.3	10.7	11.3	6.0	11.3	3.3	2.7	3.3	4.7
	パルコ	151	15.2	25.2	7.3	6.0	7.3	4.0	5.3	0.7	3.3	4.0
	ふないポルトソール	141	13.5	10.6	9.9	5.7	6.4	3.5	3.5	2.8	2.1	3.5
	外堀通り	156	22.4	15.4	11.5	8.3	7.1	8.3	3.2	9.6	2.6	2.6
	大分駅前	145	17.2	23.4	24.1	5.5	14.5	7.6	8.3	6.2	5.5	6.9
府内五番街	156	24.4	23.7	23.1	21.2	16.0	4.5	11.5	3.8	7.7	1.3	
ふないアクアパーク	147	12.2	8.2	6.8	8.2	0.7	3.4	1.4	3.4	3.4	1.4	
性別	男性	885	20.1	15.7	14.4	10.5	9.5	4.0	6.3	4.5	5.4	3.4
	女性	1,335	17.6	18.6	15.3	8.4	7.5	9.5	5.7	5.5	3.2	3.4
年代別	10代	329	8.5	21.9	14.6	17.6	13.4	7.0	11.2	0.9	4.0	8.5
	20代	440	22.0	19.3	15.7	9.5	14.3	8.2	7.7	6.6	5.9	3.2
	30代	329	22.5	14.9	13.1	11.6	12.8	4.9	5.5	6.4	3.3	2.1
	40代	255	32.2	12.9	14.9	8.2	4.7	7.1	4.7	4.7	2.4	2.4
	50代	323	21.4	16.7	14.2	5.9	2.8	7.7	5.3	5.0	5.9	3.1
	60代	296	16.2	14.5	14.5	5.1	4.1	7.8	2.4	7.4	3.4	1.4
	70代以上	248	6.0	20.6	17.7	4.8	0.8	8.5	2.8	4.0	2.4	2.8

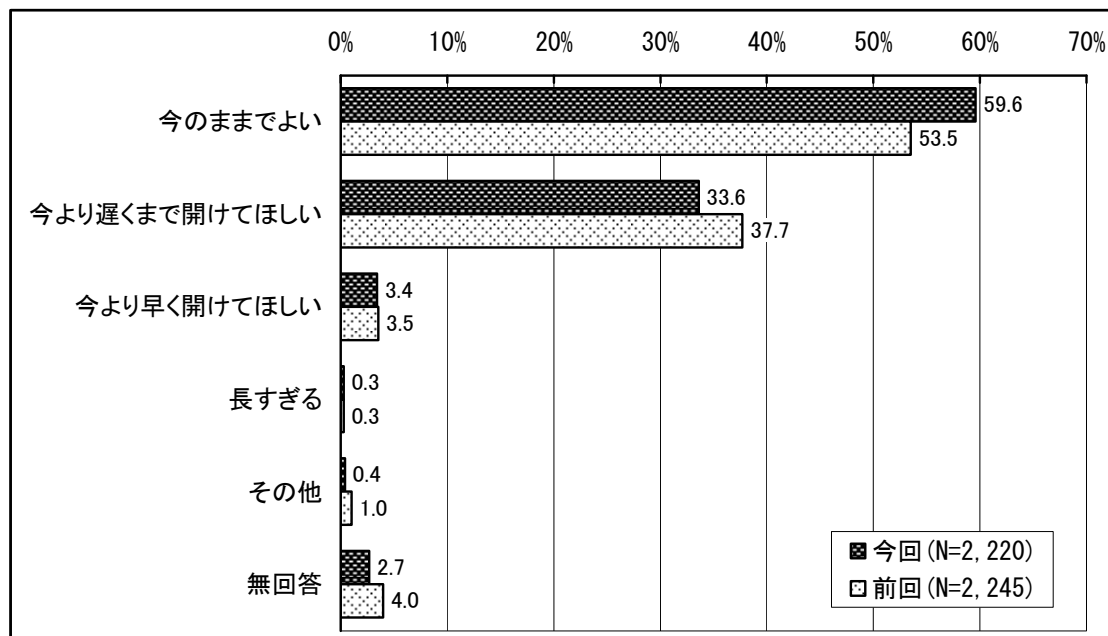
(%)

		サンプル数	歩行者天国	サイロンビステーション	地下道・横断歩道	託児所	街路灯	アーケード	公衆電話	その他	無回答
全 体		2,220	3.2	2.4	2.3	1.8	1.7	1.7	0.8	13.9	18.7
調査地点別	西新町	126	4.8	2.4	2.4	0.8	-	1.6	1.6	36.5	10.3
	若草公園周辺	150	4.7	2.0	4.0	0.7	2.7	0.7	-	21.3	11.3
	ガレリア竹町	150	0.7	0.7	1.3	2.0	0.7	0.7	-	4.0	21.3
	中央通り	150	8.0	3.3	7.3	2.0	3.3	2.0	1.3	6.0	12.0
	トキハ	150	0.7	4.0	0.7	3.3	-	0.7	1.3	8.0	20.0
	ふないサンサン通り	155	3.2	3.9	1.3	2.6	1.3	0.6	0.6	12.3	18.7
	サティ・中央町	143	4.9	0.7	4.2	2.8	-	-	1.4	6.3	17.5
	ブンゴヤ薬局	150	1.3	0.7	0.7	4.0	0.7	1.3	-	26.7	8.7
	フォーラス	150	3.3	0.7	4.0	1.3	0.7	1.3	0.7	6.7	32.7
	パルコ	151	0.7	1.3	2.0	-	2.0	-	0.7	27.8	19.9
	ふないポルトソール	141	5.7	2.8	0.7	4.3	2.8	1.4	-	14.9	25.5
	外堀通り	156	3.2	-	1.9	0.6	1.3	1.3	1.9	10.9	23.1
	大分駅前	145	4.1	6.9	1.4	1.4	2.1	1.4	-	13.8	13.1
府内五番街	156	1.9	7.1	1.3	0.6	5.1	9.6	1.3	4.5	3.8	
ふないアクアパーク	147	2.0	-	1.4	0.7	2.0	2.7	0.7	12.9	42.2	
性別	男性	885	4.9	2.3	2.8	1.7	1.0	1.5	0.6	13.7	18.1
	女性	1,335	2.2	2.5	1.9	1.9	2.1	1.9	0.9	14.1	19.1
年代別	10代	329	4.0	2.4	1.5	0.3	2.1	2.1	2.1	7.3	13.4
	20代	440	2.3	2.5	2.3	1.6	1.4	2.5	-	13.0	13.6
	30代	329	4.0	1.5	4.0	5.8	1.2	1.5	0.3	12.8	14.0
	40代	255	5.1	3.1	3.9	0.8	2.4	1.2	0.4	16.5	16.5
	50代	323	4.0	3.1	1.5	1.2	2.5	1.5	0.3	17.3	21.4
	60代	296	1.4	3.7	1.7	2.0	1.4	1.7	1.0	17.6	24.0
	70代以上	248	2.4	0.4	1.2	0.4	0.8	0.8	1.6	14.5	33.5



## 10. 店舗の営業時間

店舗の営業時間についてみると、「今のままでよい」が 59.6%で最も高くなっており、次いで「今より遅くまで開けてほしい」(33.6%)となっている。前回調査と比較すると、「今のままでよい」は前回より増えて 6 割近くを占めており、一方で「今より遅くまで開けてほしい」は前回はやや下回っている。



### 【調査地点別の特徴】

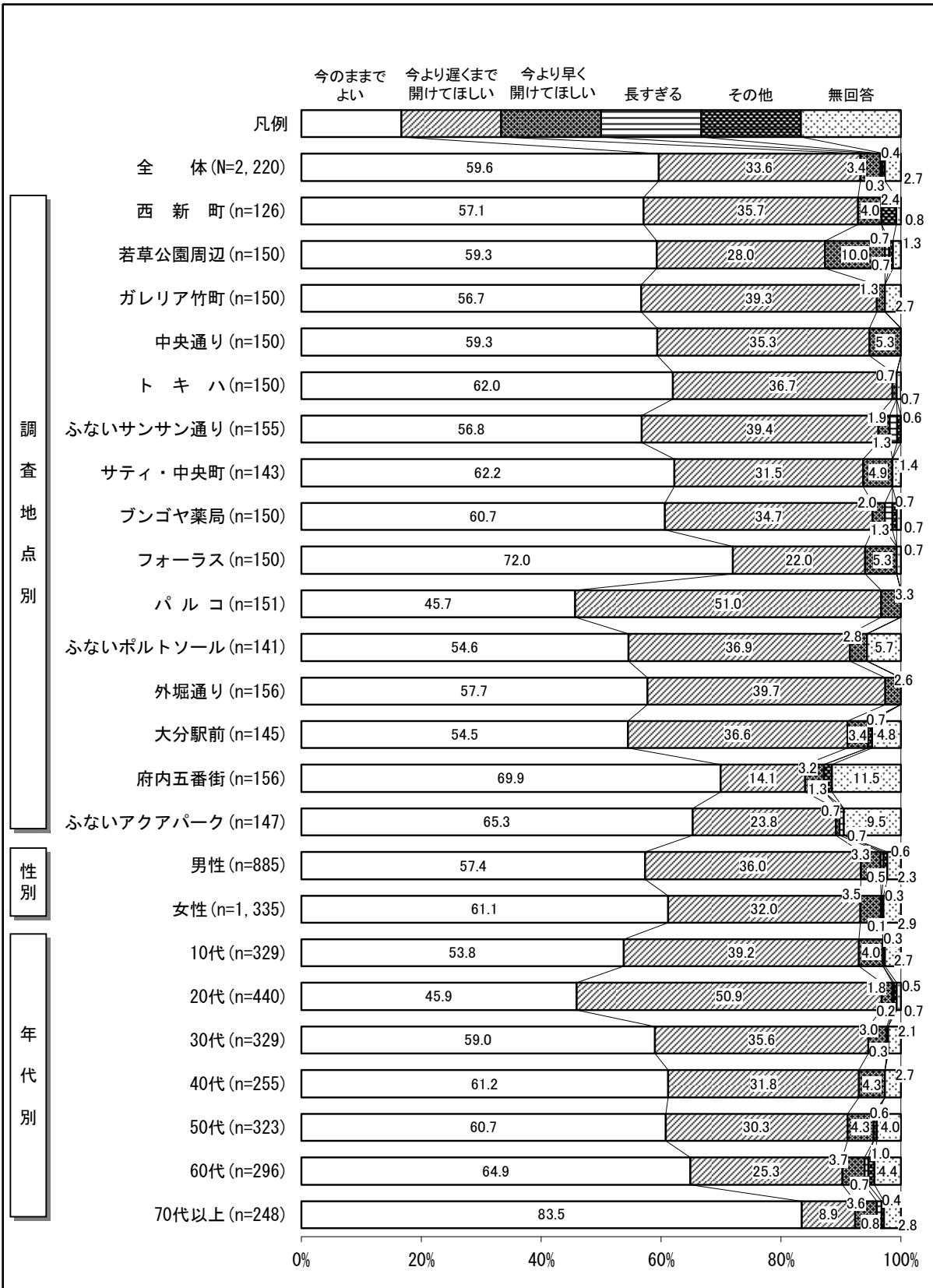
パルコでは「今より遅くまで開けてほしい」が最も高くなっているが、その他の地点では「今のままでよい」が最も高くなっている。またガレリア竹町、トキハ、サティ・中央町、ブンゴヤ薬局、フォーラス、ふないアクアパークの 6 地点では「今のままでよい」の割合が 6 割を超えている。

### 【性別の特徴】

性別で見ると、男女ともに「今のままでよい」が最も高くなっており、男性では 57.4%、女性では 61.1%と半数を超えている。

### 【年代別の特徴】

年代別にみると、20 代では「今より遅くまで開けてほしい」が最も高くなっており 5 割を超えている。その他の年代では「今のままでよい」が最も高くなっており、「70 代以上」で 8 割以上、その他の年代でも 5 割以上となっている。



## 11. 中心部のイメージ

大分市中心部の来街者に自由記入式で中心部に対するイメージを尋ねた結果、「活気がない」「さびれている」「さみしい」「暗い」といったマイナスイメージの回答が多くみられた。また、「お店が少ない」「スーパーがほしい」といった意見も挙げられている。他には、「駐車場が少ない」や「無料駐車場がほしい」といった駐車場に関する意見や「自転車の整理」「自転車のための標識」などの自転車に関する意見も多くみられた。一方で、「きれいになった」という意見や「イベントがよい」といった意見も挙げられている。

## 12. 総括

今回の大分市中心部における通行量は 3 日間平均すると 1 日あたりで 5,096 人であり、前回調査(4,723 人)と比べ約 300 人程度増加している。前回・前々回と減少傾向にあったが、今回は大きく増加した結果となっている。(ここでの数値は、前回調査と比較を行うために前回と同様の 33 地点での数値とする※P8 参照) また、学生を除く通行量の特性としては、金・土・日の 3 日間で調査を行った結果、土曜日の通行量が最も多い結果となった。前回同様、大型店周辺とセントポルタ中央町を中心に通行量が集中している。

アンケートの調査方法は、前回調査と同様に調査地点を 15 箇所設定し、1 日を 4 つの時間帯に分け回収目標数を設けながら、性別、世代間の差が大きくなるように考慮して調査を行なった。

アンケートの結果をみると全体的な傾向は前回調査とほぼ同様であり、「一人」で来街する人が最も多く、来街目的としては「買い物のため」が最も多くなっている。また買物場所は、「トキハ」が最も多く、次いで「フォーラス」、「パルコ」となり、大型店が上位にあげられている。前回調査と差がみられるのは来街頻度であり、「ほとんど毎日」来街する人の割合が低くなっている。また来街時の利用交通機関として「徒歩」が増加傾向を示している。

必要な施設として前回同様に「駐車場」、「休憩所」が上位にあがっているが、その割合は減少している。その他の意見として、サティが閉店したことに影響しているのか、「スーパー」という意見も多くみられた。



**参考資料1**  
**調査に使用した調査票**



※参考資料1 調査に使用した調査票

大分市中心部における通行量調査アンケート調査票

調査員記入欄	調査日: 月 日( 曜日) 調査時間帯: 時から 時 調査地点:( ) 天候:( )
--------	--

- ◎性別 ①男性 ②女性
- ◎年代 ①10代 ②20代 ③30代 ④40代 ⑤50代 ⑥60代 ⑦70代以上
- ◎職業 ①会社員(公務員含む) ②自営業 ③自由業 ④農林・漁業 ⑤専業主婦  
⑥有職主婦(パート・アルバイト含む) ⑦小・中学生 ⑧高校生 ⑨大学生 ⑩無職
- ◎住所 ①大分市中心部 ②西大分地区 ③萩原・明野・下郡地区 ④南大分地区 ⑤大分市鶴崎地区  
⑥大分市大在地区 ⑦大分市坂ノ市地区 ⑧大分市植田地区 ⑨大分市大南地区  
⑩挾間町・野津原町方面 ⑪庄内町・湯布院方面 ⑫大分県南地区 ⑬大分県北地区  
⑭三重町・竹田地区 ⑮大分県外

Q1. ここに来るまでに利用した主な交通機関を一つだけお知らせください。(○は1つだけ)

- ①徒歩 ②バス(大分バス・大分交通) ③タクシー ④自転車・バイク ⑤自家用車 ⑥JR ⑦その他( )

Q2. どなたと一緒に来られましたか。(○はいくつでも)

- ①一人 ②親子で ③兄弟・姉妹 ④夫婦 ⑤友人と ⑥親戚と ⑦その他( )

Q3. どのくらいの頻度で来ますか。(○は1つだけ)

- ①ほとんど毎日 ②週に3~4回程度 ③週に1~2回程度 ④月に2~3回程度 ⑤2ヶ月に1回程度  
⑥その他( )

Q4. この街に来た主な目的をお知らせください。(○は1つだけ)

- ①買い物のため ②娯楽(映画等) ③通勤・通学 ④待ち合わせ ⑤商用 ⑥知人訪問 ⑦食事・喫茶  
⑧理容・美容 ⑨銀行・病院 ⑩居住している ⑪特に目的はない ⑫その他( )

Q5. (Q4で「①」と答えた方に質問します。)どのような商品を購入しましたか。または、する予定ですか。(○はいくつでも)

- ①生鮮食品 ②一般食料品 ③家庭用品 ④日常衣料 ⑤ファッション衣料  
⑥身の回り品(靴・バック・アクセサリ等) ⑦娯楽品(スポーツ用品・玩具・書籍)  
⑧耐久消費財(家電) ⑨飲食 ⑩その他サービス

Q6. 今回使われる予算額はどのくらいですか。(○は1つだけ)

- ①1,000未満 ②~2,000円 ③~3,000円 ④~4,000円 ⑤~5,000円 ⑥~10,000円 ⑦~20,000円  
⑧~30,000円 ⑨30,000円以上

Q7. 今日、買い物をした場所があれば、またはする予定の場所をお知らせください。(○はいくつでも)

- ①ガレリア竹町 ②セントポルタ中央町 ③府内五番街 ④ポルトソール ⑤サンサン通り ⑥外堀通り  
⑦トキハ ⑧フォーラス ⑨パルコ ⑩オアシスひろば21 ⑪その他( )

Q8. (中心部での)滞在時間はどのくらいを予定していますか。(○は1つだけ)

- ①10分程度 ②30分程度 ③1時間程度 ④1時間半程度 ⑤2時間程度 ⑥2時間半程度 ⑦3時間以上

Q9. どのような施設があったら良いと思いますか。また、その場所はどこですか。いくつでもお答えください。(○はいくつでも)

- ①駐車場 ②駐輪場 ③休憩所 ④サービスステーション ⑤トイレ ⑥小緑地 ⑦イベント広場 ⑧街路灯  
⑨案内板・案内図 ⑩荷物預かり所 ⑪公衆電話 ⑫アーケード ⑬託児所 ⑭レジャー施設  
⑮地下道・横断歩道 ⑯時計 ⑰歩行者天国 ⑱その他( )

Q10. 中心部のお店の営業時間についてどうお考えですか。(○は1つだけ)

- ①今のままでよい ②今より遅くまで開けてほしい( 時まで) ③今より早く開けてほしい( 時から)  
④長すぎる ⑤その他( 時から 時まで)

Q11. 最後に大分市中心部の印象について、どのようなことでも結構ですでお聞かせください。

~ご協力ありがとうございました~





**参考資料2**  
**通行量調査結果詳細**



※参考資料2 通行量調査結果詳細

<11月20(金)>

調査日：平成21年11月20日(金)

天候：晴れ

ブロック：ガレリア竹町

地点NO. 1

地点名：レストラン石合船前

(単位:人)

	A 方 向					B 方 向					地 点 計				
	男性	女性	学生	児童	合 計	男性	女性	学生	児童	合 計	男性	女性	学生	児童	合 計
11:00台	62	199	0	0	261	79	134	0	6	219	141	333	0	6	480
12:00台	122	321	0	0	443	151	162	1	0	314	273	483	1	0	757
13:00台	68	123	0	0	191	71	105	2	3	181	139	228	2	3	372
14:00台	131	153	2	8	294	146	597	1	4	748	277	750	3	12	1,042
15:00台	23	49	0	2	74	32	87	12	0	131	55	136	12	2	205
16:00台	91	106	0	1	198	70	160	3	3	236	161	266	3	4	434
17:00台	108	166	10	2	286	107	178	7	3	295	215	344	17	5	581
18:00台	176	222	13	2	413	186	144	4	1	335	362	366	17	3	748
合 計	781	1,339	25	15	2,160	842	1,567	30	20	2,459	1,623	2,906	55	35	4,619

調査日：平成21年11月20日(金)

天候：晴れ

ブロック：ガレリア竹町

地点NO. 2

地点名：正視堂前

(単位:人)

	A 方 向					B 方 向					地 点 計				
	男性	女性	学生	児童	合 計	男性	女性	学生	児童	合 計	男性	女性	学生	児童	合 計
11:00台	86	228	0	21	335	104	172	0	21	297	190	400	0	42	632
12:00台	136	346	0	0	482	184	207	0	2	393	320	553	0	2	875
13:00台	132	173	1	5	311	143	175	2	8	328	275	348	3	13	639
14:00台	95	119	1	9	224	92	172	0	20	284	187	291	1	29	508
15:00台	111	144	3	11	269	187	654	12	4	857	298	798	15	15	1,126
16:00台	104	131	12	16	263	110	214	4	7	335	214	345	16	23	598
17:00台	151	237	7	6	401	145	245	18	6	414	296	482	25	12	815
18:00台	217	237	23	8	485	211	181	3	4	399	428	418	26	12	884
合 計	1,032	1,615	47	76	2,770	1,176	2,020	39	72	3,307	2,208	3,635	86	148	6,077

調査日：平成21年11月20日(金)

天候：晴れ

ブロック：ガレリア竹町

地点NO. 3

地点名：いわお洋装店前

(単位:人)

	A 方 向					B 方 向					地 点 計				
	男性	女性	学生	児童	合 計	男性	女性	学生	児童	合 計	男性	女性	学生	児童	合 計
11:00台	123	306	0	16	445	140	259	0	37	436	263	565	0	53	881
12:00台	175	406	0	1	582	205	288	1	4	498	380	694	1	5	1,080
13:00台	139	198	1	9	347	155	237	1	8	401	294	435	2	17	748
14:00台	99	143	2	2	246	123	211	0	15	349	222	354	2	17	595
15:00台	125	220	1	13	359	155	779	17	8	959	280	999	18	21	1,318
16:00台	100	191	6	18	315	135	275	6	5	421	235	466	12	23	736
17:00台	168	249	11	9	437	169	306	27	9	511	337	555	38	18	948
18:00台	220	222	9	1	452	210	217	34	1	462	430	439	43	2	914
合 計	1,149	1,935	30	69	3,183	1,292	2,572	86	87	4,037	2,441	4,507	116	156	7,220

調査日：平成21年11月20日(金)

天候：晴れ

ブロック：ガレリア竹町

地点NO. 4

地点名：リーガル靴店前

(単位:人)

	A 方 向					B 方 向					地 点 計				
	男性	女性	学生	児童	合 計	男性	女性	学生	児童	合 計	男性	女性	学生	児童	合 計
11:00台	152	299	1	5	457	140	191	0	5	336	292	490	1	10	793
12:00台	228	319	0	0	547	235	228	1	3	467	463	547	1	3	1,014
13:00台	137	204	3	4	348	143	194	2	5	344	280	398	5	9	692
14:00台	149	215	6	1	371	138	222	6	18	384	287	437	12	19	755
15:00台	143	195	18	10	366	131	335	29	3	498	274	530	47	13	864
16:00台	168	176	12	18	374	105	196	12	5	318	273	372	24	23	692
17:00台	300	253	18	4	575	169	223	31	4	427	469	476	49	8	1,002
18:00台	444	328	23	5	800	206	209	17	6	438	650	537	40	11	1,238
合 計	1,721	1,989	81	47	3,838	1,267	1,798	98	49	3,212	2,988	3,787	179	96	7,050

調査日：平成21年11月20日(金)

天候：晴れ

ブロック：ガレリア竹町

地点NO. 5

地点名：ローソン竹町通り店前

(単位:人)

	A 方 向					B 方 向					地 点 計				
	男性	女性	学生	児童	合 計	男性	女性	学生	児童	合 計	男性	女性	学生	児童	合 計
11:00台	71	62	2	6	141	85	74	1	1	161	156	136	3	7	302
12:00台	102	112	4	4	222	113	94	11	1	219	215	206	15	5	441
13:00台	46	49	0	2	97	62	43	0	4	109	108	92	0	6	206
14:00台	78	47	0	2	127	56	67	2	10	135	134	114	2	12	262
15:00台	94	76	3	5	178	92	120	17	3	232	186	196	20	8	410
16:00台	25	26	1	0	52	53	49	2	0	104	78	75	3	0	156
17:00台	43	29	5	2	79	83	52	11	2	148	126	81	16	4	227
18:00台	78	36	6	3	123	65	47	24	3	139	143	83	30	6	262
合 計	537	437	21	24	1,019	609	546	68	24	1,247	1,146	983	89	48	2,266

調査日：平成21年11月20日(金)

天候：晴れ

ブロック：セントポルタ中央町

地点NO. 6

地点名：かふえてらす開書堂横

(単位:人)

	A 方 向					B 方 向					地 点 計				
	男性	女性	学生	児童	合 計	男性	女性	学生	児童	合 計	男性	女性	学生	児童	合 計
11:00台	117	222	0	22	361	146	257	8	26	437	263	479	8	48	798
12:00台	248	343	1	0	592	338	336	0	1	675	586	679	1	1	1,267
13:00台	125	200	3	1	329	139	191	2	2	334	264	391	5	3	663
14:00台	199	235	5	6	445	231	337	9	7	584	430	572	14	13	1,029
15:00台	117	186	1	1	305	193	688	69	2	952	310	874	70	3	1,257
16:00台	160	184	6	8	358	211	284	115	7	617	371	468	121	15	975
17:00台	280	265	20	2	567	374	427	54	3	858	654	692	74	5	1,425
18:00台	393	341	5	3	742	341	318	77	0	736	734	659	82	3	1,478
合 計	1,639	1,976	41	43	3,699	1,973	2,838	334	48	5,193	3,612	4,814	375	91	8,892

調査日：平成21年11月20日(金)

天候：晴れ

ブロック：セントポルタ中央町

地点NO. 7

地点名：いづみや和楽器店前

(単位:人)

	A 方 向					B 方 向					地 点 計				
	男性	女性	学生	児童	合 計	男性	女性	学生	児童	合 計	男性	女性	学生	児童	合 計
11:00台	168	327	0	19	514	166	287	0	13	466	334	614	0	32	980
12:00台	277	432	0	1	710	335	406	1	0	742	612	838	1	1	1,452
13:00台	177	289	0	4	470	185	333	6	2	526	362	622	6	6	996
14:00台	152	281	10	4	447	213	309	4	1	527	365	590	14	5	974
15:00台	135	258	6	1	400	182	636	79	2	899	317	894	85	3	1,299
16:00台	196	265	29	4	494	235	376	132	6	749	431	641	161	10	1,243
17:00台	313	328	19	7	667	338	418	62	2	820	651	746	81	9	1,487
18:00台	458	405	20	7	890	268	287	88	2	645	726	692	108	9	1,535
合 計	1,876	2,585	84	47	4,592	1,922	3,052	372	28	5,374	3,798	5,637	456	75	9,966

調査日：平成21年11月20日(金)

天候：晴れ

ブロック：セントポルタ中央町

地点NO. 8

地点名：ウイング前

(単位:人)

	A 方 向					B 方 向					地 点 計				
	男性	女性	学生	児童	合 計	男性	女性	学生	児童	合 計	男性	女性	学生	児童	合 計
11:00台	195	319	1	3	518	139	178	1	0	318	334	497	2	3	836
12:00台	259	296	1	2	558	229	233	2	3	467	488	529	3	5	1,025
13:00台	144	231	2	1	378	146	188	4	0	338	290	419	6	1	716
14:00台	165	199	8	1	373	155	254	11	4	424	320	453	19	5	797
15:00台	147	213	21	1	382	159	360	48	5	572	306	573	69	6	954
16:00台	216	243	84	1	544	226	306	125	3	660	442	549	209	4	1,204
17:00台	351	269	85	3	708	299	381	126	1	807	650	650	211	4	1,515
18:00台	409	278	29	4	720	315	335	108	1	759	724	613	137	5	1,479
合 計	1,886	2,048	231	16	4,181	1,668	2,235	425	17	4,345	3,554	4,283	656	33	8,526

調査日：平成21年11月20日(金)

天候：晴れ

ブロック：府内五番街

地点NO. 9

地点名：パチンコDAISYO前

(単位:人)

	A 方 向					B 方 向					地 点 計				
	男性	女性	学生	児童	合 計	男性	女性	学生	児童	合 計	男性	女性	学生	児童	合 計
11:00台	32	57	0	0	89	61	63	0	35	159	93	120	0	35	248
12:00台	112	83	0	0	195	121	95	1	1	218	233	178	1	1	413
13:00台	66	55	0	3	124	58	56	0	2	116	124	111	0	5	240
14:00台	66	89	17	0	172	57	62	0	1	120	123	151	17	1	292
15:00台	49	66	13	1	129	55	68	1	0	124	104	134	14	1	253
16:00台	84	74	24	0	182	52	78	10	4	144	136	152	34	4	326
17:00台	160	141	28	2	331	109	118	18	3	248	269	259	46	5	579
18:00台	158	110	14	0	282	221	152	9	0	382	379	262	23	0	664
合 計	727	675	96	6	1,504	734	692	39	46	1,511	1,461	1,367	135	52	3,015

調査日：平成21年11月20日(金)

天候：晴れ

ブロック：府内五番街

地点NO. 10

地点名：若竹園前

(単位:人)

	A 方 向					B 方 向					地 点 計				
	男性	女性	学生	児童	合 計	男性	女性	学生	児童	合 計	男性	女性	学生	児童	合 計
11:00台	75	127	0	1	203	71	123	0	38	232	146	250	0	39	435
12:00台	187	217	0	2	406	182	215	0	3	400	369	432	0	5	806
13:00台	104	140	1	1	246	137	200	0	1	338	241	340	1	2	584
14:00台	77	156	34	1	268	81	110	1	2	194	158	266	35	3	462
15:00台	87	136	6	0	229	94	126	2	0	222	181	262	8	0	451
16:00台	126	262	23	3	414	77	160	11	7	255	203	422	34	10	669
17:00台	232	323	22	3	580	137	184	8	2	331	369	507	30	5	911
18:00台	250	181	18	4	453	333	293	13	2	641	583	474	31	6	1,094
合 計	1,138	1,542	104	15	2,799	1,112	1,411	35	55	2,613	2,250	2,953	139	70	5,412

調査日：平成21年11月20日(金)

天候：晴れ

ブロック：府内五番街

地点NO. 11

地点名：ライフバル前

(単位:人)

	A 方 向					B 方 向					地 点 計				
	男性	女性	学生	児童	合 計	男性	女性	学生	児童	合 計	男性	女性	学生	児童	合 計
11:00台	74	106	0	8	188	50	113	1	38	202	124	219	1	46	390
12:00台	101	139	1	0	241	127	137	3	0	267	228	276	4	0	508
13:00台	76	111	1	4	192	89	121	0	4	214	165	232	1	8	406
14:00台	83	129	35	2	249	77	93	0	3	173	160	222	35	5	422
15:00台	76	90	9	2	177	66	114	2	0	182	142	204	11	2	359
16:00台	86	129	26	0	241	76	131	6	3	216	162	260	32	3	457
17:00台	222	199	33	7	461	124	177	10	11	322	346	376	43	18	783
18:00台	228	155	21	7	411	175	169	20	6	370	403	324	41	13	781
合 計	946	1,058	126	30	2,160	784	1,055	42	65	1,946	1,730	2,113	168	95	4,106

調査日：平成21年11月20日(金)

天候：晴れ

ブロック：ふないサンサン通り

地点NO. 12

地点名：トキハ前

(単位:人)

	A 方 向					B 方 向					地 点 計				
	男性	女性	学生	児童	合 計	男性	女性	学生	児童	合 計	男性	女性	学生	児童	合 計
11:00台	83	177	1	1	262	73	177	0	1	251	156	354	1	2	513
12:00台	135	195	3	5	338	159	219	1	5	384	294	414	4	10	722
13:00台	117	204	6	1	328	117	198	2	3	320	234	402	8	4	648
14:00台	93	217	11	5	326	86	155	5	4	250	179	372	16	9	576
15:00台	91	200	13	5	309	83	172	5	3	263	174	372	18	8	572
16:00台	100	181	19	3	303	91	159	17	8	275	191	340	36	11	578
17:00台	150	214	16	1	381	133	182	22	2	339	283	396	38	3	720
18:00台	146	195	27	3	371	132	143	24	1	300	278	338	51	4	671
合 計	915	1,583	96	24	2,618	874	1,405	76	27	2,382	1,789	2,988	172	51	5,000



調査日：平成21年11月20日(金)

天候：晴れ

ブロック：ふないサンサン通り

地点NO. 13

地点名：川電ビル前

(単位:人)

	A 方 向					B 方 向					地 点 計				
	男性	女性	学生	児童	合 計	男性	女性	学生	児童	合 計	男性	女性	学生	児童	合 計
11:00台	58	162	0	5	225	70	107	0	4	181	128	269	0	9	406
12:00台	89	141	0	6	236	88	143	0	3	234	177	284	0	9	470
13:00台	70	136	0	3	209	73	109	0	2	184	143	245	0	5	393
14:00台	75	138	5	9	227	68	109	1	9	187	143	247	6	18	414
15:00台	70	142	8	10	230	64	133	3	5	205	134	275	11	15	435
16:00台	72	151	14	18	255	63	120	5	16	204	135	271	19	34	459
17:00台	115	150	18	11	294	95	138	14	11	258	210	288	32	22	552
18:00台	139	136	34	4	313	146	177	15	3	341	285	313	49	7	654
合 計	688	1,156	79	66	1,989	667	1,036	38	53	1,794	1,355	2,192	117	119	3,783

調査日：平成21年11月20日(金)

天候：晴れ

ブロック：ふないポルトソール

地点NO. 14

地点名：大田旗店前

(単位:人)

	A 方 向					B 方 向					地 点 計				
	男性	女性	学生	児童	合 計	男性	女性	学生	児童	合 計	男性	女性	学生	児童	合 計
11:00台	40	75	1	3	119	38	80	0	1	119	78	155	1	4	238
12:00台	30	68	1	3	102	24	52	0	1	77	54	120	1	4	179
13:00台	39	73	0	2	114	22	43	4	0	69	61	116	4	2	183
14:00台	32	89	0	0	121	36	63	0	0	99	68	152	0	0	220
15:00台	36	79	6	0	121	32	69	7	1	109	68	148	13	1	230
16:00台	35	80	9	1	125	26	68	9	7	110	61	148	18	8	235
17:00台	56	92	7	1	156	50	60	10	0	120	106	152	17	1	276
18:00台	65	93	7	1	166	56	81	8	0	145	121	174	15	1	311
合 計	333	649	31	11	1,024	284	516	38	10	848	617	1,165	69	21	1,872

調査日：平成21年11月20日(金)

天候：晴れ

ブロック：ふないポルトソール

地点NO. 15

地点名：大分信用金庫府内町支店前

(単位:人)

	A 方 向					B 方 向					地 点 計				
	男性	女性	学生	児童	合 計	男性	女性	学生	児童	合 計	男性	女性	学生	児童	合 計
11:00台	81	239	1	4	325	70	160	0	2	232	151	399	1	6	557
12:00台	86	255	0	1	342	83	170	1	2	256	169	425	1	3	598
13:00台	101	189	2	12	304	82	167	0	9	258	183	356	2	21	562
14:00台	73	168	0	3	244	60	174	0	3	237	133	342	0	6	481
15:00台	72	166	1	4	243	69	239	1	3	312	141	405	2	7	555
16:00台	56	130	3	6	195	67	152	4	4	227	123	282	7	10	422
17:00台	109	141	9	7	266	90	148	8	8	254	199	289	17	15	520
18:00台	89	83	5	4	181	106	172	11	4	293	195	255	16	8	474
合 計	667	1,371	21	41	2,100	627	1,382	25	35	2,069	1,294	2,753	46	76	4,169

調査日：平成21年11月20日(金)

天候：晴れ

ブロック：赤レンガ・中央通り

地点NO. 16

地点名：大和証券前

(単位:人)

	A 方 向					B 方 向					地 点 計				
	男性	女性	学生	児童	合 計	男性	女性	学生	児童	合 計	男性	女性	学生	児童	合 計
11:00台	78	119	2	3	202	108	145	5	4	262	186	264	7	7	464
12:00台	122	138	3	2	265	141	147	4	0	292	263	285	7	2	557
13:00台	81	109	4	3	197	88	127	6	1	222	169	236	10	4	419
14:00台	104	115	11	1	231	86	151	7	5	249	190	266	18	6	480
15:00台	83	95	8	0	186	74	226	101	3	404	157	321	109	3	590
16:00台	74	93	18	4	189	112	157	45	4	318	186	250	63	8	507
17:00台	114	148	18	1	281	146	133	69	5	353	260	281	87	6	634
18:00台	143	150	31	10	334	190	162	49	5	406	333	312	80	15	740
合 計	799	967	95	24	1,885	945	1,248	286	27	2,506	1,744	2,215	381	51	4,391

調査日：平成21年11月20日(金)

天候：晴れ

ブロック：赤レンガ・中央通り

地点NO. 17

地点名：ゼウス前(スターバックス前)

(単位:人)

	A 方 向					B 方 向					地 点 計				
	男性	女性	学生	児童	合 計	男性	女性	学生	児童	合 計	男性	女性	学生	児童	合 計
11:00台	151	374	0	7	532	122	415	0	10	547	273	789	0	17	1,079
12:00台	197	405	1	7	610	241	443	0	7	691	438	848	1	14	1,301
13:00台	168	272	0	4	444	165	374	4	4	547	333	646	4	8	991
14:00台	174	359	9	7	549	177	386	5	8	576	351	745	14	15	1,125
15:00台	197	427	25	6	655	187	589	45	3	824	384	1,016	70	9	1,479
16:00台	170	331	47	5	553	212	401	63	4	680	382	732	110	9	1,233
17:00台	264	418	50	2	734	212	409	55	8	684	476	827	105	10	1,418
18:00台	326	464	52	6	848	213	366	70	2	651	539	830	122	8	1,499
合 計	1,647	3,050	184	44	4,925	1,529	3,383	242	46	5,200	3,176	6,433	426	90	10,125

調査日：平成21年11月20日(金)

天候：晴れ

ブロック：赤レンガ・中央通り

地点NO. 18

地点名：晃星堂本店前

(単位:人)

	A 方 向					B 方 向					地 点 計				
	男性	女性	学生	児童	合 計	男性	女性	学生	児童	合 計	男性	女性	学生	児童	合 計
11:00台	45	70	0	0	115	54	63	3	0	120	99	133	3	0	235
12:00台	89	50	0	0	139	99	82	1	0	182	188	132	1	0	321
13:00台	58	76	1	2	137	62	82	2	2	148	120	158	3	4	285
14:00台	65	82	7	1	155	81	68	8	1	158	146	150	15	2	313
15:00台	57	63	17	1	138	64	88	22	1	175	121	151	39	2	313
16:00台	68	62	41	2	173	61	101	40	3	205	129	163	81	5	378
17:00台	63	81	38	1	183	77	78	27	2	184	140	159	65	3	367
18:00台	100	101	40	3	244	91	98	21	2	212	191	199	61	5	456
合 計	545	585	144	10	1,284	589	660	124	11	1,384	1,134	1,245	268	21	2,668

調査日：平成21年11月20日(金)

天候：晴れ

ブロック：外堀通り

地点NO. 19

地点名：九州電力前

(単位:人)

	A 方 向					B 方 向					地 点 計				
	男性	女性	学生	児童	合 計	男性	女性	学生	児童	合 計	男性	女性	学生	児童	合 計
11:00台	42	78	0	4	124	48	68	0	0	116	90	146	0	4	240
12:00台	94	89	1	1	185	126	108	0	2	236	220	197	1	3	421
13:00台	64	90	9	1	164	54	74	0	1	129	118	164	9	2	293
14:00台	56	67	7	2	132	38	67	1	0	106	94	134	8	2	238
15:00台	50	72	11	3	136	53	59	5	4	121	103	131	16	7	257
16:00台	90	86	36	7	219	49	81	34	8	172	139	167	70	15	391
17:00台	157	155	39	5	356	58	80	24	2	164	215	235	63	7	520
18:00台	105	86	26	1	218	77	106	28	1	212	182	192	54	2	430
合 計	658	723	129	24	1,534	503	643	92	18	1,256	1,161	1,366	221	42	2,790

調査日：平成21年11月20日(金)

天候：晴れ

ブロック：西新町

地点NO. 20

地点名：コトブキヤ前

(単位:人)

	A 方 向					B 方 向					地 点 計				
	男性	女性	学生	児童	合 計	男性	女性	学生	児童	合 計	男性	女性	学生	児童	合 計
11:00台	58	76	0	1	135	54	53	0	1	108	112	129	0	2	243
12:00台	62	99	0	0	161	93	60	1	0	154	155	159	1	0	315
13:00台	56	66	0	2	124	43	54	3	1	101	99	120	3	3	225
14:00台	57	38	0	0	95	51	43	2	1	97	108	81	2	1	192
15:00台	47	47	2	3	99	41	93	24	10	168	88	140	26	13	267
16:00台	69	46	7	4	126	56	60	18	5	139	125	106	25	9	265
17:00台	66	74	1	5	146	82	110	18	5	215	148	184	19	10	361
18:00台	112	98	7	3	220	92	50	16	1	159	204	148	23	4	379
合 計	527	544	17	18	1,106	512	523	82	24	1,141	1,039	1,067	99	42	2,247

調査日：平成21年11月20日(金)

天候：晴れ

ブロック：トキハ

地点NO. 21

地点名：中央通り側入口付近

(単位:人)

	A 方 向					B 方 向					地 点 計				
	男性	女性	学生	児童	合 計	男性	女性	学生	児童	合 計	男性	女性	学生	児童	合 計
11:00台	83	175	1	2	261	122	229	1	4	356	205	404	2	6	617
12:00台	141	157	1	1	300	132	188	1	4	325	273	345	2	5	625
13:00台	116	173	2	2	293	128	211	0	5	344	244	384	2	7	637
14:00台	81	138	0	5	224	124	270	22	6	422	205	408	22	11	646
15:00台	100	164	17	3	284	136	226	73	4	439	236	390	90	7	723
16:00台	108	143	42	7	300	138	232	67	31	468	246	375	109	38	768
17:00台	148	196	36	5	385	393	336	74	3	806	541	532	110	8	1,191
18:00台	213	216	55	7	491	280	402	57	2	741	493	618	112	9	1,232
合 計	990	1,362	154	32	2,538	1,453	2,094	295	59	3,901	2,443	3,456	449	91	6,439

調査日：平成21年11月20日(金)

天候：晴れ

ブロック：トキハ

地点NO. 22

地点名：トキハ会館向かい側入口付近

(単位:人)

	A 方 向					B 方 向					地 点 計				
	男性	女性	学生	児童	合 計	男性	女性	学生	児童	合 計	男性	女性	学生	児童	合 計
11:00台	82	224	1	7	314	89	168	16	6	279	171	392	17	13	593
12:00台	139	242	0	11	392	127	239	46	13	425	266	481	46	24	817
13:00台	94	187	7	3	291	132	201	6	6	345	226	388	13	9	636
14:00台	121	238	6	3	368	103	206	0	7	316	224	444	6	10	684
15:00台	125	232	13	6	376	101	247	19	13	380	226	479	32	19	756
16:00台	113	219	26	9	367	98	240	13	10	361	211	459	39	19	728
17:00台	135	215	14	11	375	145	209	25	19	398	280	424	39	30	773
18:00台	177	210	32	7	426	180	271	13	3	467	357	481	45	10	893
合 計	986	1,767	99	57	2,909	975	1,781	138	77	2,971	1,961	3,548	237	134	5,880

調査日：平成21年11月20日(金)

天候：晴れ

ブロック：フォーラス

地点NO. 23

地点名：中央町側入口付近

(単位:人)

	A 方 向					B 方 向					地 点 計				
	男性	女性	学生	児童	合 計	男性	女性	学生	児童	合 計	男性	女性	学生	児童	合 計
11:00台	180	391	3	4	578	155	252	0	0	407	335	643	3	4	985
12:00台	290	447	0	2	739	303	385	0	1	689	593	832	0	3	1,428
13:00台	173	293	2	0	468	189	314	1	1	505	362	607	3	1	973
14:00台	185	291	12	2	490	218	299	1	1	519	403	590	13	3	1,009
15:00台	190	294	20	3	507	233	444	64	2	743	423	738	84	5	1,250
16:00台	210	319	77	3	609	266	388	135	4	793	476	707	212	7	1,402
17:00台	396	343	80	1	820	378	448	76	1	903	774	791	156	2	1,723
18:00台	450	385	63	2	900	351	398	128	1	878	801	783	191	3	1,778
合 計	2,074	2,763	257	17	5,111	2,093	2,928	405	11	5,437	4,167	5,691	662	28	10,548

調査日：平成21年11月20日(金)

天候：晴れ

ブロック：フォーラス

地点NO. 24

地点名：中央通り側入口付近

(単位:人)

	A 方 向					B 方 向					地 点 計				
	男性	女性	学生	児童	合 計	男性	女性	学生	児童	合 計	男性	女性	学生	児童	合 計
11:00台	171	275	5	5	456	80	134	0	4	218	251	409	5	9	674
12:00台	170	266	0	4	440	136	144	1	1	282	306	410	1	5	722
13:00台	155	203	0	2	360	91	153	8	2	254	246	356	8	4	614
14:00台	164	236	8	6	414	116	181	10	5	312	280	417	18	11	726
15:00台	112	172	25	4	313	82	153	64	3	302	194	325	89	7	615
16:00台	146	270	50	4	470	112	201	50	9	372	258	471	100	13	842
17:00台	244	181	77	4	506	96	139	37	4	276	340	320	114	8	782
18:00台	182	346	71	6	605	185	237	123	5	550	367	583	194	11	1,155
合 計	1,344	1,949	236	35	3,564	898	1,342	293	33	2,566	2,242	3,291	529	68	6,130

調査日：平成21年11月20日(金)

天候：晴れ

ブロック：旧サティ前

地点NO. 25

地点名：正面入口付近(ベスト電器前)

(単位:人)

	A 方 向					B 方 向					地 点 計				
	男性	女性	学生	児童	合 計	男性	女性	学生	児童	合 計	男性	女性	学生	児童	合 計
11:00台	68	129	0	3	200	61	96	0	3	160	129	225	0	6	360
12:00台	101	135	0	3	239	104	132	0	2	238	205	267	0	5	477
13:00台	93	106	4	0	203	84	108	2	2	196	177	214	6	2	399
14:00台	83	103	7	1	194	83	105	3	1	192	166	208	10	2	386
15:00台	100	105	7	5	217	90	87	10	2	189	190	192	17	7	406
16:00台	112	112	11	6	241	78	93	14	3	188	190	205	25	9	429
17:00台	106	107	15	2	230	100	107	14	4	225	206	214	29	6	455
18:00台	150	142	20	1	313	81	87	19	1	188	231	229	39	2	501
合 計	813	939	64	21	1,837	681	815	62	18	1,576	1,494	1,754	126	39	3,413

調査日：平成21年11月20日(金)

天候：晴れ

ブロック：パルコ

地点NO. 26

地点名：中央通り側入口

(単位:人)

	A 方 向					B 方 向					地 点 計				
	男性	女性	学生	児童	合 計	男性	女性	学生	児童	合 計	男性	女性	学生	児童	合 計
11:00台	100	255	19	7	381	101	158	7	3	269	201	413	26	10	650
12:00台	172	341	18	4	535	142	211	12	6	371	314	552	30	10	906
13:00台	151	320	17	2	490	121	237	13	1	372	272	557	30	3	862
14:00台	138	255	12	1	406	127	250	30	4	411	265	505	42	5	817
15:00台	130	261	44	1	436	107	215	81	9	412	237	476	125	10	848
16:00台	178	355	130	9	672	133	363	111	4	611	311	718	241	13	1,283
17:00台	264	363	113	8	748	286	411	169	5	871	550	774	282	13	1,619
18:00台	287	325	131	6	749	239	407	134	6	786	526	732	265	12	1,535
合 計	1,420	2,475	484	38	4,417	1,256	2,252	557	38	4,103	2,676	4,727	1,041	76	8,520

調査日：平成21年11月20日(金)

天候：晴れ

ブロック：パルコ

地点NO. 27

地点名：外堀通り側入口

(単位:人)

	A 方 向					B 方 向					地 点 計				
	男性	女性	学生	児童	合 計	男性	女性	学生	児童	合 計	男性	女性	学生	児童	合 計
11:00台	85	147	0	2	234	107	131	0	0	238	192	278	0	2	472
12:00台	122	145	1	0	268	157	143	1	0	301	279	288	2	0	569
13:00台	98	115	0	0	213	124	107	0	0	231	222	222	0	0	444
14:00台	90	100	18	2	210	116	116	1	2	235	206	216	19	4	445
15:00台	94	117	4	2	217	118	117	4	4	243	212	234	8	6	460
16:00台	124	165	27	2	318	79	133	41	0	253	203	298	68	2	571
17:00台	256	182	42	3	483	155	134	34	1	324	411	316	76	4	807
18:00台	235	145	30	1	411	199	145	40	0	384	434	290	70	1	795
合 計	1,104	1,116	122	12	2,354	1,055	1,026	121	7	2,209	2,159	2,142	243	19	4,563

調査日：平成21年11月20日(金)

天候：晴れ

ブロック：大分駅前

地点NO. 28

地点名：バス停横

(単位:人)

	A 方 向					B 方 向					地 点 計				
	男性	女性	学生	児童	合 計	男性	女性	学生	児童	合 計	男性	女性	学生	児童	合 計
11:00台	191	277	5	2	475	214	197	5	0	416	405	474	10	2	891
12:00台	269	280	2	1	552	319	236	1	3	559	588	516	3	4	1,111
13:00台	167	218	10	1	396	191	200	5	2	398	358	418	15	3	794
14:00台	167	168	3	4	342	203	239	16	4	462	370	407	19	8	804
15:00台	151	166	39	3	359	223	386	79	4	692	374	552	118	7	1,051
16:00台	219	243	115	6	583	269	402	143	4	818	488	645	258	10	1,401
17:00台	336	317	102	11	766	396	501	187	10	1,094	732	818	289	21	1,860
18:00台	395	267	36	0	698	356	406	159	5	926	751	673	195	5	1,624
合 計	1,895	1,936	312	28	4,171	2,171	2,567	595	32	5,365	4,066	4,503	907	60	9,536



調査日：平成21年11月20日(金)

天候：晴れ

ブロック：大分駅前

地点NO. 29

地点名：JTB前

(単位:人)

	A 方 向					B 方 向					地 点 計				
	男性	女性	学生	児童	合 計	男性	女性	学生	児童	合 計	男性	女性	学生	児童	合 計
11:00台	101	133	3	1	238	125	99	2	2	228	226	232	5	3	466
12:00台	163	143	11	2	319	141	94	11	3	249	304	237	22	5	568
13:00台	150	124	1	0	275	152	119	3	1	275	302	243	4	1	550
14:00台	162	154	18	2	336	152	138	27	3	320	314	292	45	5	656
15:00台	110	91	18	3	222	110	138	16	6	270	220	229	34	9	492
16:00台	167	193	69	20	449	160	242	74	7	483	327	435	143	27	932
17:00台	252	195	93	9	549	363	308	141	2	814	615	503	234	11	1,363
18:00台	294	230	57	7	588	319	329	112	12	772	613	559	169	19	1,360
合 計	1,399	1,263	270	44	2,976	1,522	1,467	386	36	3,411	2,921	2,730	656	80	6,387

調査日：平成21年11月20日(金)

天候：晴れ

ブロック：ふないアクアパーク

地点NO. 30

地点名：ふないアクアパーク東側(田北学園)

(単位:人)

	A 方 向					B 方 向					地 点 計				
	男性	女性	学生	児童	合 計	男性	女性	学生	児童	合 計	男性	女性	学生	児童	合 計
11:00台	60	68	0	1	129	58	71	0	0	129	118	139	0	1	258
12:00台	115	81	2	2	200	124	78	0	2	204	239	159	2	4	404
13:00台	62	96	0	2	160	75	126	0	0	201	137	222	0	2	361
14:00台	72	56	0	1	129	17	41	0	0	58	89	97	0	1	187
15:00台	58	53	0	2	113	40	78	13	3	134	98	131	13	5	247
16:00台	77	51	6	2	136	144	74	18	2	238	221	125	24	4	374
17:00台	57	56	3	2	118	154	119	22	6	301	211	175	25	8	419
18:00台	127	110	19	11	267	213	115	23	2	353	340	225	42	13	620
合 計	628	571	30	23	1,252	825	702	76	15	1,618	1,453	1,273	106	38	2,870

調査日：平成21年11月20日(金)

天候：晴れ

ブロック：若草公園周辺

地点NO. 31

地点名：若草公園北側

(単位:人)

	A 方 向					B 方 向					地 点 計				
	男性	女性	学生	児童	合 計	男性	女性	学生	児童	合 計	男性	女性	学生	児童	合 計
11:00台	51	37	1	1	90	45	61	0	5	111	96	98	1	6	201
12:00台	84	65	2	1	152	89	59	6	1	155	173	124	8	2	307
13:00台	51	57	0	0	108	48	55	1	1	105	99	112	1	1	213
14:00台	43	33	1	0	77	62	59	2	4	127	105	92	3	4	204
15:00台	47	43	3	2	95	58	54	5	0	117	105	97	8	2	212
16:00台	57	45	2	5	109	41	43	9	2	95	98	88	11	7	204
17:00台	46	66	0	1	113	43	48	3	0	94	89	114	3	1	207
18:00台	86	66	11	5	168	62	53	4	1	120	148	119	15	6	288
合 計	465	412	20	15	912	448	432	30	14	924	913	844	50	29	1,836

調査日：平成21年11月20日(金)

天候：晴れ

ブロック：若草公園周辺

地点NO. 32

地点名：ベスト電器駐車場横

(単位:人)

	A 方 向					B 方 向					地 点 計				
	男性	女性	学生	児童	合 計	男性	女性	学生	児童	合 計	男性	女性	学生	児童	合 計
11:00台	31	40	0	0	71	44	58	0	4	106	75	98	0	4	177
12:00台	41	49	0	0	90	52	59	1	2	114	93	108	1	2	204
13:00台	40	35	0	1	76	48	58	0	1	107	88	93	0	2	183
14:00台	44	38	0	1	83	56	43	0	3	102	100	81	0	4	185
15:00台	48	62	0	6	116	49	82	3	4	138	97	144	3	10	254
16:00台	37	38	5	0	80	34	46	6	4	90	71	84	11	4	170
17:00台	44	62	5	4	115	60	49	6	2	117	104	111	11	6	232
18:00台	35	68	6	3	112	68	65	3	1	137	103	133	9	4	249
合 計	320	392	16	15	743	411	460	19	21	911	731	852	35	36	1,654

調査日：平成21年11月20日(金)

天候：晴れ

ブロック：若草公園周辺

地点NO. 33

地点名：ブンゴヤ薬局本店前

(単位:人)

	A 方 向					B 方 向					地 点 計				
	男性	女性	学生	児童	合 計	男性	女性	学生	児童	合 計	男性	女性	学生	児童	合 計
11:00台	60	59	0	0	119	57	70	0	1	128	117	129	0	1	247
12:00台	91	85	2	1	179	84	84	1	1	170	175	169	3	2	349
13:00台	54	60	0	1	115	64	76	2	2	144	118	136	2	3	259
14:00台	66	53	0	1	120	49	56	0	3	108	115	109	0	4	228
15:00台	58	47	4	2	111	54	70	0	1	125	112	117	4	3	236
16:00台	67	86	13	1	167	68	98	2	2	170	135	184	15	3	337
17:00台	67	77	10	1	155	48	62	12	1	123	115	139	22	2	278
18:00台	69	78	15	1	163	75	54	12	1	142	144	132	27	2	305
合 計	532	545	44	8	1,129	499	570	29	12	1,110	1,031	1,115	73	20	2,239

調査日：平成21年11月20日(金)

天候：晴れ

ブロック：中央通り(横断)

地点NO. 34

地点名：ガレリアドーム前(横断歩道)

(単位:人)

	A 方 向					B 方 向					地 点 計				
	男性	女性	学生	児童	合 計	男性	女性	学生	児童	合 計	男性	女性	学生	児童	合 計
11:00台	156	246	1	1	404	115	116	4	25	260	271	362	5	26	664
12:00台	273	304	2	2	581	216	251	1	4	472	489	555	3	6	1,053
13:00台	114	177	4	4	299	132	154	0	2	288	246	331	4	6	587
14:00台	100	153	2	0	255	123	172	0	5	300	223	325	2	5	555
15:00台	120	170	11	6	307	99	213	22	4	338	219	383	33	10	645
16:00台	174	196	19	5	394	101	169	14	7	291	275	365	33	12	685
17:00台	186	213	23	3	425	142	212	19	1	374	328	425	42	4	799
18:00台	295	238	14	4	551	182	173	7	6	368	477	411	21	10	919
合 計	1,418	1,697	76	25	3,216	1,110	1,460	67	54	2,691	2,528	3,157	143	79	5,907

調査日：平成21年11月20日(金)

天候：晴れ

ブロック：中央通り(横断)

地点NO. 35

地点名：野村證券前(地下道)

(単位:人)

	A 方 向					B 方 向					地 点 計				
	男性	女性	学生	児童	合 計	男性	女性	学生	児童	合 計	男性	女性	学生	児童	合 計
11:00台	21	36	1	1	59	17	35	0	1	53	38	71	1	2	112
12:00台	34	52	0	0	86	30	36	0	0	66	64	88	0	0	152
13:00台	17	44	0	3	64	21	38	0	0	59	38	82	0	3	123
14:00台	23	40	0	0	63	12	30	0	3	45	35	70	0	3	108
15:00台	18	31	0	0	49	12	56	0	0	68	30	87	0	0	117
16:00台	24	42	5	4	75	16	15	1	0	32	40	57	6	4	107
17:00台	39	50	1	2	92	30	24	2	0	56	69	74	3	2	148
18:00台	46	38	0	0	84	34	27	1	2	64	80	65	1	2	148
合 計	222	333	7	10	572	172	261	4	6	443	394	594	11	16	1,015

調査日：平成21年11月20日(金)

天候：晴れ

ブロック：中央通り(横断)

地点NO. 36・37

地点名：トキハ前スクランブル(横断歩道)

(単位:人)

	36 方 向					37 方 向					地 点 計				
	男性	女性	学生	児童	合 計	男性	女性	学生	児童	合 計	男性	女性	学生	児童	合 計
11:00台	180	509	0	8	697	185	545	0	7	737	365	1,054	0	15	1,434
12:00台	277	638	5	7	927	234	480	1	8	723	511	1,118	6	15	1,650
13:00台	223	490	3	7	723	224	676	9	9	918	447	1,166	12	16	1,641
14:00台	213	448	1	4	666	233	654	19	6	912	446	1,102	20	10	1,578
15:00台	200	535	50	14	799	235	560	53	14	862	435	1,095	103	28	1,661
16:00台	204	486	63	4	757	194	352	104	15	665	398	838	167	19	1,422
17:00台	258	551	117	4	930	321	662	144	1	1,128	579	1,213	261	5	2,058
18:00台	297	438	99	3	837	406	689	128	11	1,234	703	1,127	227	14	2,071
合 計	1,852	4,095	338	51	6,336	2,032	4,618	458	71	7,179	3,884	8,713	796	122	13,515

調査日 : 平成21年11月20日(金)

天候 : 晴れ

ブロック : 中央通り(横断)

地点NO. 38

地点名 : パルコ前(横断歩道)

(単位:人)

	A 方 向					B 方 向					地 点 計				
	男性	女性	学生	児童	合 計	男性	女性	学生	児童	合 計	男性	女性	学生	児童	合 計
11:00台	80	145	0	3	228	83	154	0	0	237	163	299	0	3	465
12:00台	128	185	1	3	317	141	202	2	0	345	269	387	3	3	662
13:00台	100	158	6	3	267	130	187	3	0	320	230	345	9	3	587
14:00台	97	162	22	3	284	103	188	7	4	302	200	350	29	7	586
15:00台	86	156	26	1	269	118	176	42	0	336	204	332	68	1	605
16:00台	130	206	89	7	432	103	205	72	5	385	233	411	161	12	817
17:00台	176	251	114	5	546	149	266	71	3	489	325	517	185	8	1,035
18:00台	192	230	89	2	513	174	215	69	2	460	366	445	158	4	973
合 計	989	1,493	347	27	2,856	1,001	1,593	266	14	2,874	1,990	3,086	613	41	5,730

<11月11(土)>

調査日：平成21年11月21日(土)

天候：晴れ

ブロック：ガレリア竹町

地点NO. 1

地点名：レストラン石合船前

(単位:人)

	A 方 向					B 方 向					地 点 計				
	男性	女性	学生	児童	合 計	男性	女性	学生	児童	合 計	男性	女性	学生	児童	合 計
11:00台	56	76	4	3	139	68	106	7	4	185	124	182	11	7	324
12:00台	87	108	4	3	202	86	99	8	3	196	173	207	12	6	398
13:00台	68	110	10	1	189	58	102	60	4	224	126	212	70	5	413
14:00台	97	108	8	5	218	96	122	10	5	233	193	230	18	10	451
15:00台	76	93	10	1	180	87	132	8	6	233	163	225	18	7	413
16:00台	87	116	44	1	248	102	123	5	1	231	189	239	49	2	479
17:00台	100	131	14	3	248	91	111	8	5	215	191	242	22	8	463
18:00台	102	123	10	4	239	131	116	6	4	257	233	239	16	8	496
合 計	673	865	104	21	1,663	719	911	112	32	1,774	1,392	1,776	216	53	3,437

調査日：平成21年11月21日(土)

天候：晴れ

ブロック：ガレリア竹町

地点NO. 2

地点名：正視堂前

(単位:人)

	A 方 向					B 方 向					地 点 計				
	男性	女性	学生	児童	合 計	男性	女性	学生	児童	合 計	男性	女性	学生	児童	合 計
11:00台	94	110	5	16	225	92	118	5	10	225	186	228	10	26	450
12:00台	114	147	17	8	286	104	140	14	15	273	218	287	31	23	559
13:00台	107	164	13	9	293	97	149	66	9	321	204	313	79	18	614
14:00台	105	120	21	14	260	127	173	24	14	338	232	293	45	28	598
15:00台	108	143	11	16	278	122	177	12	15	326	230	320	23	31	604
16:00台	107	131	40	9	287	97	133	7	13	250	204	264	47	22	537
17:00台	165	188	17	17	387	160	166	14	13	353	325	354	31	30	740
18:00台	108	147	6	10	271	136	154	14	7	311	244	301	20	17	582
合 計	908	1,150	130	99	2,287	935	1,210	156	96	2,397	1,843	2,360	286	195	4,684

調査日：平成21年11月21日(土)

天候：晴れ

ブロック：ガレリア竹町

地点NO. 3

地点名：いわお洋装店前

(単位:人)

	A 方 向					B 方 向					地 点 計				
	男性	女性	学生	児童	合 計	男性	女性	学生	児童	合 計	男性	女性	学生	児童	合 計
11:00台	88	187	4	13	292	102	195	11	12	320	190	382	15	25	612
12:00台	126	219	37	12	394	109	234	59	23	425	235	453	96	35	819
13:00台	91	170	35	14	310	106	186	124	28	444	197	356	159	42	754
14:00台	103	163	13	15	294	128	190	23	12	353	231	353	36	27	647
15:00台	132	219	25	23	399	122	262	21	32	437	254	481	46	55	836
16:00台	121	208	44	33	406	121	206	28	17	372	242	414	72	50	778
17:00台	130	194	28	11	363	132	195	32	10	369	262	389	60	21	732
18:00台	138	151	6	6	301	139	131	2	2	274	277	282	8	8	575
合 計	929	1,511	192	127	2,759	959	1,599	300	136	2,994	1,888	3,110	492	263	5,753

調査日：平成21年11月21日(土)

天候：晴れ

ブロック：ガレリア竹町

地点NO. 4

地点名：リーガル靴店前

(単位:人)

	A 方 向					B 方 向					地 点 計				
	男性	女性	学生	児童	合 計	男性	女性	学生	児童	合 計	男性	女性	学生	児童	合 計
11:00台	111	145	15	8	279	109	123	10	11	253	220	268	25	19	532
12:00台	154	163	31	10	358	137	155	100	17	409	291	318	131	27	767
13:00台	146	175	53	7	381	179	238	127	23	567	325	413	180	30	948
14:00台	179	197	42	26	444	211	257	58	18	544	390	454	100	44	988
15:00台	214	233	32	32	511	232	265	19	35	551	446	498	51	67	1,062
16:00台	199	217	33	37	486	149	189	26	20	384	348	406	59	57	870
17:00台	231	236	27	4	498	159	170	35	8	372	390	406	62	12	870
18:00台	329	243	10	9	591	201	163	20	8	392	530	406	30	17	983
合 計	1,563	1,609	243	133	3,548	1,377	1,560	395	140	3,472	2,940	3,169	638	273	7,020

調査日 : 平成21年11月21日(土)

天候 : 晴れ

ブロック : ガレリア竹町

地点NO. 5

地点名 : ローソン竹町通り店前

(単位:人)

	A 方 向					B 方 向					地 点 計				
	男性	女性	学生	児童	合 計	男性	女性	学生	児童	合 計	男性	女性	学生	児童	合 計
11:00台	35	26	5	3	69	38	31	4	0	73	73	57	9	3	142
12:00台	26	24	8	3	61	42	55	50	6	153	68	79	58	9	214
13:00台	16	16	2	0	34	36	30	32	7	105	52	46	34	7	139
14:00台	22	27	4	6	59	18	27	28	2	75	40	54	32	8	134
15:00台	22	28	17	7	74	35	25	11	0	71	57	53	28	7	145
16:00台	20	26	7	1	54	38	30	10	2	80	58	56	17	3	134
17:00台	34	20	0	0	54	34	31	1	1	67	68	51	1	1	121
18:00台	74	33	9	2	118	62	33	6	2	103	136	66	15	4	221
合 計	249	200	52	22	523	303	262	142	20	727	552	462	194	42	1,250

調査日 : 平成21年11月21日(土)

天候 : 晴れ

ブロック : セントポルタ中央町

地点NO. 6

地点名 : かふえてらす開書堂横

(単位:人)

	A 方 向					B 方 向					地 点 計				
	男性	女性	学生	児童	合 計	男性	女性	学生	児童	合 計	男性	女性	学生	児童	合 計
11:00台	111	164	16	8	299	139	202	17	14	372	250	366	33	22	671
12:00台	201	247	68	15	531	188	296	95	9	588	389	543	163	24	1,119
13:00台	140	111	29	33	313	123	300	126	33	582	263	411	155	66	895
14:00台	226	300	5	16	547	106	317	150	22	595	332	617	155	38	1,142
15:00台	196	333	82	17	628	339	260	50	30	679	535	593	132	47	1,307
16:00台	163	198	18	12	391	191	272	47	13	523	354	470	65	25	914
17:00台	639	472	6	20	1,137	239	340	50	14	643	878	812	56	34	1,780
18:00台	275	211	17	21	524	289	220	34	15	558	564	431	51	36	1,082
合 計	1,951	2,036	241	142	4,370	1,614	2,207	569	150	4,540	3,565	4,243	810	292	8,910



調査日：平成21年11月21日(土)

天候：晴れ

ブロック：セントポルタ中央町

地点NO. 7

地点名：いづみや和楽器店前

(単位:人)

	A 方 向					B 方 向					地 点 計				
	男性	女性	学生	児童	合 計	男性	女性	学生	児童	合 計	男性	女性	学生	児童	合 計
11:00台	162	290	36	13	501	170	274	52	13	509	332	564	88	26	1,010
12:00台	239	334	37	23	633	190	308	102	14	614	429	642	139	37	1,247
13:00台	195	333	77	23	628	218	352	228	16	814	413	685	305	39	1,442
14:00台	238	309	47	22	616	220	346	73	19	658	458	655	120	41	1,274
15:00台	202	291	82	27	602	184	387	119	37	727	386	678	201	64	1,329
16:00台	249	362	51	26	688	240	391	89	16	736	489	753	140	42	1,424
17:00台	373	388	29	22	812	242	326	73	16	657	615	714	102	38	1,469
18:00台	499	505	18	23	1,045	230	214	11	13	468	729	719	29	36	1,513
合 計	2,157	2,812	377	179	5,525	1,694	2,598	747	144	5,183	3,851	5,410	1,124	323	10,708

調査日：平成21年11月21日(土)

天候：晴れ

ブロック：セントポルタ中央町

地点NO. 8

地点名：ウイング前

(単位:人)

	A 方 向					B 方 向					地 点 計				
	男性	女性	学生	児童	合 計	男性	女性	学生	児童	合 計	男性	女性	学生	児童	合 計
11:00台	148	232	75	8	463	115	130	27	2	274	263	362	102	10	737
12:00台	248	288	97	17	650	144	223	95	10	472	392	511	192	27	1,122
13:00台	186	290	97	9	582	161	189	166	7	523	347	479	263	16	1,105
14:00台	181	220	112	15	528	129	215	96	16	456	310	435	208	31	984
15:00台	208	257	78	12	555	196	261	95	12	564	404	518	173	24	1,119
16:00台	263	244	59	1	567	199	309	82	6	596	462	553	141	7	1,163
17:00台	394	316	26	9	745	284	313	73	5	675	678	629	99	14	1,420
18:00台	497	381	18	17	913	253	257	52	13	575	750	638	70	30	1,488
合 計	2,125	2,228	562	88	5,003	1,481	1,897	686	71	4,135	3,606	4,125	1,248	159	9,138

調査日：平成21年11月21日(土)

天候：晴れ

ブロック：府内五番街

地点NO. 9

地点名：パチンコDAISYO前

(単位:人)

	A 方 向					B 方 向					地 点 計				
	男性	女性	学生	児童	合 計	男性	女性	学生	児童	合 計	男性	女性	学生	児童	合 計
11:00台	67	55	6	2	130	63	70	5	1	139	130	125	11	3	269
12:00台	81	83	22	6	192	72	56	14	0	142	153	139	36	6	334
13:00台	72	58	25	6	161	57	67	17	3	144	129	125	42	9	305
14:00台	80	72	21	4	177	63	70	7	3	143	143	142	28	7	320
15:00台	69	107	15	3	194	68	76	8	2	154	137	183	23	5	348
16:00台	68	67	15	4	154	62	65	11	3	141	130	132	26	7	295
17:00台	78	84	31	1	194	119	112	15	1	247	197	196	46	2	441
18:00台	106	107	11	3	227	215	221	13	7	456	321	328	24	10	683
合 計	621	633	146	29	1,429	719	737	90	20	1,566	1,340	1,370	236	49	2,995

調査日：平成21年11月21日(土)

天候：晴れ

ブロック：府内五番街

地点NO. 10

地点名：若竹園前

(単位:人)

	A 方 向					B 方 向					地 点 計				
	男性	女性	学生	児童	合 計	男性	女性	学生	児童	合 計	男性	女性	学生	児童	合 計
11:00台	92	114	5	9	220	161	122	7	8	298	253	236	12	17	518
12:00台	101	168	18	12	299	99	136	18	5	258	200	304	36	17	557
13:00台	111	145	43	10	309	89	139	33	13	274	200	284	76	23	583
14:00台	120	158	31	12	321	98	122	14	7	241	218	280	45	19	562
15:00台	108	166	18	7	299	116	164	15	12	307	224	330	33	19	606
16:00台	133	145	14	7	299	149	194	7	7	357	282	339	21	14	656
17:00台	109	124	22	3	258	130	197	16	5	348	239	321	38	8	606
18:00台	161	183	14	8	366	249	293	14	10	566	410	476	28	18	932
合 計	935	1,203	165	68	2,371	1,091	1,367	124	67	2,649	2,026	2,570	289	135	5,020

調査日：平成21年11月21日(土)

天候：晴れ

ブロック：府内五番街

地点NO. 11

地点名：ライフパル前

(単位:人)

	A 方 向					B 方 向					地 点 計				
	男性	女性	学生	児童	合 計	男性	女性	学生	児童	合 計	男性	女性	学生	児童	合 計
11:00台	82	80	6	3	171	75	98	3	11	187	157	178	9	14	358
12:00台	87	122	16	4	229	82	102	3	3	190	169	224	19	7	419
13:00台	99	165	44	16	324	94	141	18	12	265	193	306	62	28	589
14:00台	98	164	6	11	279	84	117	8	11	220	182	281	14	22	499
15:00台	102	130	11	6	249	91	148	4	17	260	193	278	15	23	509
16:00台	103	136	8	4	251	102	134	5	3	244	205	270	13	7	495
17:00台	135	127	19	6	287	122	148	9	9	288	257	275	28	15	575
18:00台	123	158	11	12	304	128	142	3	0	273	251	300	14	12	577
合 計	829	1,082	121	62	2,094	778	1,030	53	66	1,927	1,607	2,112	174	128	4,021

調査日：平成21年11月21日(土)

天候：晴れ

ブロック：ふないサンサン通り

地点NO. 12

地点名：トキハ前

(単位:人)

	A 方 向					B 方 向					地 点 計				
	男性	女性	学生	児童	合 計	男性	女性	学生	児童	合 計	男性	女性	学生	児童	合 計
11:00台	86	184	10	16	296	105	169	11	7	292	191	353	21	23	588
12:00台	109	194	15	18	336	98	224	33	33	388	207	418	48	51	724
13:00台	104	219	51	19	393	100	169	49	14	332	204	388	100	33	725
14:00台	112	203	40	22	377	80	164	40	13	297	192	367	80	35	674
15:00台	99	251	32	13	395	94	211	61	21	387	193	462	93	34	782
16:00台	96	219	34	20	369	79	183	29	18	309	175	402	63	38	678
17:00台	99	214	39	5	357	117	175	32	14	338	216	389	71	19	695
18:00台	73	195	10	4	282	163	208	48	7	426	236	403	58	11	708
合 計	778	1,679	231	117	2,805	836	1,503	303	127	2,769	1,614	3,182	534	244	5,574

調査日：平成21年11月21日(土)

天候：晴れ

ブロック：ふないサンサン通り

地点NO. 13

地点名：川電ビル前

(単位:人)

	A 方 向					B 方 向					地 点 計				
	男性	女性	学生	児童	合 計	男性	女性	学生	児童	合 計	男性	女性	学生	児童	合 計
11:00台	53	137	4	25	219	54	104	3	22	183	107	241	7	47	402
12:00台	83	183	15	36	317	70	122	9	21	222	153	305	24	57	539
13:00台	83	162	25	28	298	70	153	18	19	260	153	315	43	47	558
14:00台	50	124	17	22	213	56	98	17	18	189	106	222	34	40	402
15:00台	87	177	18	33	315	79	145	13	32	269	166	322	31	65	584
16:00台	77	121	14	13	225	72	124	14	27	237	149	245	28	40	462
17:00台	89	125	18	5	237	117	138	11	21	287	206	263	29	26	524
18:00台	64	114	17	6	201	109	164	17	5	295	173	278	34	11	496
合 計	586	1,143	128	168	2,025	627	1,048	102	165	1,942	1,213	2,191	230	333	3,967

調査日：平成21年11月21日(土)

天候：晴れ

ブロック：ふないポルトソール

地点NO. 14

地点名：大田旗店前

(単位:人)

	A 方 向					B 方 向					地 点 計				
	男性	女性	学生	児童	合 計	男性	女性	学生	児童	合 計	男性	女性	学生	児童	合 計
11:00台	34	59	7	4	104	33	51	7	5	96	67	110	14	9	200
12:00台	46	91	10	8	155	38	92	5	4	139	84	183	15	12	294
13:00台	39	104	9	9	161	26	71	16	10	123	65	175	25	19	284
14:00台	59	111	18	7	195	38	79	15	3	135	97	190	33	10	330
15:00台	52	105	19	5	181	23	72	12	2	109	75	177	31	7	290
16:00台	41	120	13	11	185	42	74	5	6	127	83	194	18	17	312
17:00台	58	73	21	2	154	54	68	12	10	144	112	141	33	12	298
18:00台	54	80	9	1	144	64	82	8	0	154	118	162	17	1	298
合 計	383	743	106	47	1,279	318	589	80	40	1,027	701	1,332	186	87	2,306

調査日：平成21年11月21日(土)

天候：晴れ

ブロック：ふないポルトソール

地点NO. 15

地点名：大分信用金庫府内町支店前

(単位:人)

	A 方 向					B 方 向					地 点 計				
	男性	女性	学生	児童	合 計	男性	女性	学生	児童	合 計	男性	女性	学生	児童	合 計
11:00台	111	238	8	29	386	98	175	11	13	297	209	413	19	42	683
12:00台	92	222	16	23	353	90	188	12	20	310	182	410	28	43	663
13:00台	61	205	11	25	302	60	183	28	24	295	121	388	39	49	597
14:00台	77	204	39	20	340	81	209	24	29	343	158	413	63	49	683
15:00台	108	206	16	30	360	71	193	17	14	295	179	399	33	44	655
16:00台	86	188	16	19	309	108	226	12	42	388	194	414	28	61	697
17:00台	96	136	25	6	263	126	217	18	35	396	222	353	43	41	659
18:00台	84	83	4	4	175	99	178	25	12	314	183	261	29	16	489
合 計	715	1,482	135	156	2,488	733	1,569	147	189	2,638	1,448	3,051	282	345	5,126

調査日：平成21年11月21日(土)

天候：晴れ

ブロック：赤レンガ・中央通り

地点NO. 16

地点名：大和証券前

(単位:人)

	A 方 向					B 方 向					地 点 計				
	男性	女性	学生	児童	合 計	男性	女性	学生	児童	合 計	男性	女性	学生	児童	合 計
11:00台	77	86	15	8	186	76	86	12	5	179	153	172	27	13	365
12:00台	78	75	46	8	207	86	115	140	15	356	164	190	186	23	563
13:00台	81	83	46	3	213	91	111	167	5	374	172	194	213	8	587
14:00台	67	95	42	15	219	92	138	60	16	306	159	233	102	31	525
15:00台	93	113	43	11	260	99	123	59	13	294	192	236	102	24	554
16:00台	92	112	20	11	235	87	113	42	7	249	179	225	62	18	484
17:00台	113	117	31	0	261	106	99	52	7	264	219	216	83	7	525
18:00台	144	113	22	7	286	131	114	37	5	287	275	227	59	12	573
合 計	745	794	265	63	1,867	768	899	569	73	2,309	1,513	1,693	834	136	4,176

調査日：平成21年11月21日(土)

天候：晴れ

ブロック：赤レンガ・中央通り

地点NO. 17

地点名：ゼウス前(スターバックス前)

(単位:人)

	A 方 向					B 方 向					地 点 計				
	男性	女性	学生	児童	合 計	男性	女性	学生	児童	合 計	男性	女性	学生	児童	合 計
11:00台	208	395	33	28	664	182	419	46	29	676	390	814	79	57	1,340
12:00台	194	438	26	55	713	220	467	32	51	770	414	905	58	106	1,483
13:00台	238	525	109	32	904	253	485	110	41	889	491	1,010	219	73	1,793
14:00台	307	535	191	45	1,078	314	441	143	48	946	621	976	334	93	2,024
15:00台	219	485	50	48	802	201	481	78	72	832	420	966	128	120	1,634
16:00台	288	533	46	57	924	294	573	58	5	930	582	1,106	104	62	1,854
17:00台	330	558	28	35	951	311	443	40	22	816	641	1,001	68	57	1,767
18:00台	983	377	33	15	1,408	306	493	52	32	883	1,289	870	85	47	2,291
合 計	2,767	3,846	516	315	7,444	2,081	3,802	559	300	6,742	4,848	7,648	1,075	615	14,186

調査日：平成21年11月21日(土)

天候：晴れ

ブロック：赤レンガ・中央通り

地点NO. 18

地点名：晃星堂本店前

(単位:人)

	A 方 向					B 方 向					地 点 計				
	男性	女性	学生	児童	合 計	男性	女性	学生	児童	合 計	男性	女性	学生	児童	合 計
11:00台	51	69	12	7	139	57	59	17	7	140	108	128	29	14	279
12:00台	66	78	31	11	186	66	74	22	10	172	132	152	53	21	358
13:00台	76	74	61	4	215	61	80	68	7	216	137	154	129	11	431
14:00台	54	66	42	4	166	71	90	54	8	223	125	156	96	12	389
15:00台	54	75	50	14	193	68	100	29	8	205	122	175	79	22	398
16:00台	66	82	45	11	204	56	59	49	7	171	122	141	94	18	375
17:00台	95	79	33	13	220	92	68	32	9	201	187	147	65	22	421
18:00台	86	79	36	5	206	81	100	41	5	227	167	179	77	10	433
合 計	548	602	310	69	1,529	552	630	312	61	1,555	1,100	1,232	622	130	3,084

調査日：平成21年11月21日(土)

天候：晴れ

ブロック：外堀通り

地点NO. 19

地点名：九州電力前

(単位:人)

	A 方 向					B 方 向					地 点 計				
	男性	女性	学生	児童	合 計	男性	女性	学生	児童	合 計	男性	女性	学生	児童	合 計
11:00台	61	87	24	10	182	46	49	7	4	106	107	136	31	14	288
12:00台	84	101	35	16	236	57	76	17	7	157	141	177	52	23	393
13:00台	72	75	42	10	199	79	93	51	7	230	151	168	93	17	429
14:00台	52	78	22	16	168	58	91	31	22	202	110	169	53	38	370
15:00台	73	95	65	16	249	66	85	35	13	199	139	180	100	29	448
16:00台	78	91	60	11	240	87	72	61	18	238	165	163	121	29	478
17:00台	64	74	46	2	186	94	90	42	10	236	158	164	88	12	422
18:00台	71	75	35	11	192	98	113	30	1	242	169	188	65	12	434
合 計	555	676	329	92	1,652	585	669	274	82	1,610	1,140	1,345	603	174	3,262

調査日：平成21年11月21日(土)

天候：晴れ

ブロック：西新町

地点NO. 20

地点名：コトブキヤ前

(単位:人)

	A 方 向					B 方 向					地 点 計				
	男性	女性	学生	児童	合 計	男性	女性	学生	児童	合 計	男性	女性	学生	児童	合 計
11:00台	36	36	2	4	78	33	27	2	6	68	69	63	4	10	146
12:00台	49	56	5	6	116	42	68	25	8	143	91	124	30	14	259
13:00台	56	42	15	5	118	45	40	10	6	101	101	82	25	11	219
14:00台	44	45	10	1	100	38	40	15	1	94	82	85	25	2	194
15:00台	49	53	11	9	122	53	51	7	4	115	102	104	18	13	237
16:00台	60	60	10	1	131	48	41	10	2	101	108	101	20	3	232
17:00台	71	58	7	6	142	58	51	6	4	119	129	109	13	10	261
18:00台	83	58	7	6	154	40	45	6	0	91	123	103	13	6	245
合 計	448	408	67	38	961	357	363	81	31	832	805	771	148	69	1,793

調査日：平成21年11月21日(土)

天候：晴れ

ブロック：トキハ

地点NO. 21

地点名：中央通り側入口付近

(単位:人)

	A 方 向					B 方 向					地 点 計				
	男性	女性	学生	児童	合 計	男性	女性	学生	児童	合 計	男性	女性	学生	児童	合 計
11:00台	90	126	15	9	240	96	191	25	7	319	186	317	40	16	559
12:00台	106	130	31	6	273	114	196	78	16	404	220	326	109	22	677
13:00台	62	114	33	11	220	109	157	131	15	412	171	271	164	26	632
14:00台	95	127	25	4	251	138	212	78	18	446	233	339	103	22	697
15:00台	82	123	31	12	248	114	238	56	20	428	196	361	87	32	676
16:00台	109	130	34	5	278	152	227	45	13	437	261	357	79	18	715
17:00台	127	155	15	8	305	131	198	78	17	424	258	353	93	25	729
18:00台	274	262	44	3	583	238	367	28	8	641	512	629	72	11	1,224
合 計	945	1,167	228	58	2,398	1,092	1,786	519	114	3,511	2,037	2,953	747	172	5,909

調査日：平成21年11月21日(土)

天候：晴れ

ブロック：トキハ

地点NO. 22

地点名：トキハ会館向かい側入口付近

(単位:人)

	A 方 向					B 方 向					地 点 計				
	男性	女性	学生	児童	合 計	男性	女性	学生	児童	合 計	男性	女性	学生	児童	合 計
11:00台	106	247	15	31	399	91	209	29	26	355	197	456	44	57	754
12:00台	135	272	37	40	484	122	242	38	35	437	257	514	75	75	921
13:00台	144	279	37	41	501	121	233	44	44	442	265	512	81	85	943
14:00台	116	254	43	26	439	117	248	39	36	440	233	502	82	62	879
15:00台	132	273	33	38	476	112	287	57	32	488	244	560	90	70	964
16:00台	101	222	36	24	383	109	240	41	37	427	210	462	77	61	810
17:00台	129	203	21	14	367	164	263	28	29	484	293	466	49	43	851
18:00台	88	201	22	11	322	185	287	34	14	520	273	488	56	25	842
合 計	951	1,951	244	225	3,371	1,021	2,009	310	253	3,593	1,972	3,960	554	478	6,964



調査日：平成21年11月21日(土)

天候：晴れ

ブロック：フォーラス

地点NO. 23

地点名：中央町側入口付近

(単位:人)

	A 方 向					B 方 向					地 点 計				
	男性	女性	学生	児童	合 計	男性	女性	学生	児童	合 計	男性	女性	学生	児童	合 計
11:00台	179	329	42	16	566	175	236	36	15	462	354	565	78	31	1,028
12:00台	248	351	53	31	683	200	325	76	29	630	448	676	129	60	1,313
13:00台	240	390	104	14	748	249	342	218	3	812	489	732	322	17	1,560
14:00台	245	296	130	32	703	221	352	143	51	767	466	648	273	83	1,470
15:00台	234	370	108	28	740	211	375	120	40	746	445	745	228	68	1,486
16:00台	270	364	85	22	741	268	373	124	29	794	538	737	209	51	1,535
17:00台	448	401	54	16	919	339	408	100	11	858	787	809	154	27	1,777
18:00台	588	510	84	27	1,209	329	362	97	22	810	917	872	181	49	2,019
合 計	2,452	3,011	660	186	6,309	1,992	2,773	914	200	5,879	4,444	5,784	1,574	386	12,188

調査日：平成21年11月21日(土)

天候：晴れ

ブロック：フォーラス

地点NO. 24

地点名：中央通り側入口付近

(単位:人)

	A 方 向					B 方 向					地 点 計				
	男性	女性	学生	児童	合 計	男性	女性	学生	児童	合 計	男性	女性	学生	児童	合 計
11:00台	132	206	55	12	405	90	106	18	10	224	222	312	73	22	629
12:00台	81	126	114	14	335	141	217	106	21	485	222	343	220	35	820
13:00台	157	233	151	22	563	89	131	202	10	432	246	364	353	32	995
14:00台	181	251	131	35	598	103	170	87	16	376	284	421	218	51	974
15:00台	163	301	103	29	596	93	145	85	12	335	256	446	188	41	931
16:00台	112	181	63	14	370	185	271	131	35	622	297	452	194	49	992
17:00台	246	310	106	18	680	117	170	89	5	381	363	480	195	23	1,061
18:00台	260	280	89	16	645	204	145	275	3	627	464	425	364	19	1,272
合 計	1,332	1,888	812	160	4,192	1,022	1,355	993	112	3,482	2,354	3,243	1,805	272	7,674

調査日：平成21年11月21日(土)

天候：晴れ

ブロック：旧サティ前

地点NO. 25

地点名：正面入口付近(ベスト電器前)

(単位:人)

	A 方 向					B 方 向					地 点 計				
	男性	女性	学生	児童	合 計	男性	女性	学生	児童	合 計	男性	女性	学生	児童	合 計
11:00台	94	149	9	21	273	111	146	8	12	277	205	295	17	33	550
12:00台	94	152	25	21	292	98	179	24	25	326	192	331	49	46	618
13:00台	98	136	47	13	294	108	145	30	18	301	206	281	77	31	595
14:00台	129	188	26	22	365	134	188	43	28	393	263	376	69	50	758
15:00台	117	163	60	30	370	113	159	28	29	329	230	322	88	59	699
16:00台	109	155	30	16	310	128	120	13	8	269	237	275	43	24	579
17:00台	135	160	17	12	324	97	99	20	17	233	232	259	37	29	557
18:00台	155	179	17	9	360	58	68	11	2	139	213	247	28	11	499
合 計	931	1,282	231	144	2,588	847	1,104	177	139	2,267	1,778	2,386	408	283	4,855

調査日：平成21年11月21日(土)

天候：晴れ

ブロック：パルコ

地点NO. 26

地点名：中央通り側入口

(単位:人)

	A 方 向					B 方 向					地 点 計				
	男性	女性	学生	児童	合 計	男性	女性	学生	児童	合 計	男性	女性	学生	児童	合 計
11:00台	138	272	101	37	548	91	172	53	27	343	229	444	154	64	891
12:00台	185	460	136	55	836	121	302	130	31	584	306	762	266	86	1,420
13:00台	195	435	213	71	914	156	303	303	37	799	351	738	516	108	1,713
14:00台	217	489	159	63	928	228	390	205	52	875	445	879	364	115	1,803
15:00台	184	380	158	55	777	168	330	148	39	685	352	710	306	94	1,462
16:00台	265	531	159	30	985	236	386	147	50	819	501	917	306	80	1,804
17:00台	290	441	234	43	1,008	204	330	231	28	793	494	771	465	71	1,801
18:00台	387	449	83	21	940	200	376	98	14	688	587	825	181	35	1,628
合 計	1,861	3,457	1,243	375	6,936	1,404	2,589	1,315	278	5,586	3,265	6,046	2,558	653	12,522

調査日：平成21年11月21日(土)

天候：晴れ

ブロック：パルコ

地点NO. 27

地点名：外堀通り側入口

(単位:人)

	A 方 向					B 方 向					地 点 計				
	男性	女性	学生	児童	合 計	男性	女性	学生	児童	合 計	男性	女性	学生	児童	合 計
11:00台	90	142	16	26	274	98	101	4	12	215	188	243	20	38	489
12:00台	96	126	19	25	266	85	122	19	26	252	181	248	38	51	518
13:00台	109	124	45	16	294	117	156	90	22	385	226	280	135	38	679
14:00台	81	117	33	7	238	112	148	45	30	335	193	265	78	37	573
15:00台	95	120	66	15	296	152	160	53	12	377	247	280	119	27	673
16:00台	131	120	84	13	348	146	135	75	13	369	277	255	159	26	717
17:00台	116	116	44	9	285	166	184	86	13	449	282	300	130	22	734
18:00台	157	132	60	10	359	189	168	38	12	407	346	300	98	22	766
合 計	875	997	367	121	2,360	1,065	1,174	410	140	2,789	1,940	2,171	777	261	5,149

調査日：平成21年11月21日(土)

天候：晴れ

ブロック：大分駅前

地点NO. 28

地点名：バス停横

(単位:人)

	A 方 向					B 方 向					地 点 計				
	男性	女性	学生	児童	合 計	男性	女性	学生	児童	合 計	男性	女性	学生	児童	合 計
11:00台	204	321	22	18	565	221	217	8	15	461	425	538	30	33	1,026
12:00台	270	314	66	21	671	223	266	52	19	560	493	580	118	40	1,231
13:00台	213	279	81	10	583	183	225	231	6	645	396	504	312	16	1,228
14:00台	228	251	85	20	584	261	317	137	25	740	489	568	222	45	1,324
15:00台	180	224	39	10	453	221	294	78	13	606	401	518	117	23	1,059
16:00台	252	266	58	19	595	268	370	105	30	773	520	636	163	49	1,368
17:00台	435	355	54	15	859	337	350	107	13	807	772	705	161	28	1,666
18:00台	467	385	28	10	890	296	346	50	6	698	763	731	78	16	1,588
合 計	2,249	2,395	433	123	5,200	2,010	2,385	768	127	5,290	4,259	4,780	1,201	250	10,490

調査日 : 平成21年11月21日(土)

天候 : 晴れ

ブロック : 大分駅前

地点NO. 29

地点名 : JTB前

(単位:人)

	A 方 向					B 方 向					地 点 計				
	男性	女性	学生	児童	合 計	男性	女性	学生	児童	合 計	男性	女性	学生	児童	合 計
11:00台	143	204	37	15	399	132	133	19	17	301	275	337	56	32	700
12:00台	139	196	38	21	394	121	154	57	15	347	260	350	95	36	741
13:00台	170	206	135	23	534	122	167	112	28	429	292	373	247	51	963
14:00台	174	182	67	23	446	169	187	104	6	466	343	369	171	29	912
15:00台	154	152	58	10	374	137	178	89	17	421	291	330	147	27	795
16:00台	197	221	92	16	526	158	180	113	18	469	355	401	205	34	995
17:00台	234	241	51	6	532	181	285	75	2	543	415	526	126	8	1,075
18:00台	319	265	35	6	625	162	224	91	11	488	481	489	126	17	1,113
合 計	1,530	1,667	513	120	3,830	1,182	1,508	660	114	3,464	2,712	3,175	1,173	234	7,294

調査日 : 平成21年11月21日(土)

天候 : 晴れ

ブロック : ふないアクアパーク

地点NO. 30

地点名 : ふないアクアパーク東側(田北学園)

(単位:人)

	A 方 向					B 方 向					地 点 計				
	男性	女性	学生	児童	合 計	男性	女性	学生	児童	合 計	男性	女性	学生	児童	合 計
11:00台	38	47	4	12	101	37	52	1	1	91	75	99	5	13	192
12:00台	38	58	1	7	104	43	61	6	16	126	81	119	7	23	230
13:00台	55	71	18	8	152	85	72	26	6	189	140	143	44	14	341
14:00台	51	57	9	3	120	65	64	18	12	159	116	121	27	15	279
15:00台	45	58	6	5	114	50	65	14	4	133	95	123	20	9	247
16:00台	40	45	9	6	100	46	46	16	4	112	86	91	25	10	212
17:00台	67	63	8	3	141	71	37	22	4	134	138	100	30	7	275
18:00台	93	108	27	2	230	102	109	22	1	234	195	217	49	3	464
合 計	427	507	82	46	1,062	499	506	125	48	1,178	926	1,013	207	94	2,240

調査日：平成21年11月21日(土)

天候：晴れ

ブロック：若草公園周辺

地点NO. 31

地点名：若草公園北側

(単位:人)

	A 方 向					B 方 向					地 点 計				
	男性	女性	学生	児童	合 計	男性	女性	学生	児童	合 計	男性	女性	学生	児童	合 計
11:00台	59	39	3	3	104	72	47	6	11	136	131	86	9	14	240
12:00台	60	53	5	7	125	68	73	34	9	184	128	126	39	16	309
13:00台	64	38	17	10	129	61	65	22	13	161	125	103	39	23	290
14:00台	48	56	11	12	127	43	67	22	11	143	91	123	33	23	270
15:00台	64	63	27	18	172	66	58	9	10	143	130	121	36	28	315
16:00台	60	90	7	17	174	64	58	13	7	142	124	148	20	24	316
17:00台	74	68	3	4	149	57	48	5	3	113	131	116	8	7	262
18:00台	90	86	7	10	193	61	73	7	5	146	151	159	14	15	339
合 計	519	493	80	81	1,173	492	489	118	69	1,168	1,011	982	198	150	2,341

調査日：平成21年11月21日(土)

天候：晴れ

ブロック：若草公園周辺

地点NO. 32

地点名：ベスト電器駐車場横

(単位:人)

	A 方 向					B 方 向					地 点 計				
	男性	女性	学生	児童	合 計	男性	女性	学生	児童	合 計	男性	女性	学生	児童	合 計
11:00台	47	51	3	11	112	54	76	3	19	152	101	127	6	30	264
12:00台	54	67	1	11	133	59	81	0	17	157	113	148	1	28	290
13:00台	60	62	13	15	150	67	70	10	5	152	127	132	23	20	302
14:00台	59	63	7	5	134	46	62	14	18	140	105	125	21	23	274
15:00台	73	70	13	15	171	62	76	3	20	161	135	146	16	35	332
16:00台	58	84	7	22	171	55	52	6	7	120	113	136	13	29	291
17:00台	50	68	4	10	132	65	57	6	7	135	115	125	10	17	267
18:00台	40	76	8	4	128	69	59	4	1	133	109	135	12	5	261
合 計	441	541	56	93	1,131	477	533	46	94	1,150	918	1,074	102	187	2,281

調査日：平成21年11月21日(土)

天候：晴れ

ブロック：若草公園周辺

地点NO. 33

地点名：ブンゴヤ薬局本店前

(単位:人)

	A 方 向					B 方 向					地 点 計				
	男性	女性	学生	児童	合 計	男性	女性	学生	児童	合 計	男性	女性	学生	児童	合 計
11:00台	65	76	3	6	150	54	92	3	12	161	119	168	6	18	311
12:00台	58	83	21	6	168	45	71	22	9	147	103	154	43	15	315
13:00台	60	83	19	8	170	47	54	25	7	133	107	137	44	15	303
14:00台	40	69	17	6	132	51	63	13	2	129	91	132	30	8	261
15:00台	46	58	27	10	141	56	69	12	11	148	102	127	39	21	289
16:00台	68	79	5	13	165	39	44	7	6	96	107	123	12	19	261
17:00台	46	68	20	3	137	79	57	3	1	140	125	125	23	4	277
18:00台	69	63	9	14	155	58	63	6	6	133	127	126	15	20	288
合 計	452	579	121	66	1,218	429	513	91	54	1,087	881	1,092	212	120	2,305

調査日：平成21年11月21日(土)

天候：晴れ

ブロック：中央通り(横断)

地点NO. 34

地点名：ガレリアドーム前(横断歩道)

(単位:人)

	A 方 向					B 方 向					地 点 計				
	男性	女性	学生	児童	合 計	男性	女性	学生	児童	合 計	男性	女性	学生	児童	合 計
11:00台	103	130	11	7	251	89	102	11	1	203	192	232	22	8	454
12:00台	148	165	17	5	335	123	119	33	12	287	271	284	50	17	622
13:00台	108	154	61	8	331	89	85	69	4	247	197	239	130	12	578
14:00台	109	147	36	11	303	90	104	27	10	231	199	251	63	21	534
15:00台	86	149	20	10	265	83	118	18	12	231	169	267	38	22	496
16:00台	133	136	12	8	289	103	134	13	6	256	236	270	25	14	545
17:00台	156	169	30	2	357	118	113	48	4	283	274	282	78	6	640
18:00台	187	177	30	11	405	116	90	21	5	232	303	267	51	16	637
合 計	1,030	1,227	217	62	2,536	811	865	240	54	1,970	1,841	2,092	457	116	4,506

調査日：平成21年11月21日(土)

天候：晴れ

ブロック：中央通り(横断)

地点NO. 35

地点名：野村證券前(地下道)

(単位:人)

	A 方 向					B 方 向					地 点 計				
	男性	女性	学生	児童	合 計	男性	女性	学生	児童	合 計	男性	女性	学生	児童	合 計
11:00台	26	40	1	4	71	18	30	1	2	51	44	70	2	6	122
12:00台	24	39	1	1	65	18	32	3	5	58	42	71	4	6	123
13:00台	28	30	6	3	67	19	13	5	1	38	47	43	11	4	105
14:00台	24	33	5	3	65	13	29	0	5	47	37	62	5	8	112
15:00台	22	44	0	6	72	31	20	0	4	55	53	64	0	10	127
16:00台	27	25	3	3	58	22	12	3	0	37	49	37	6	3	95
17:00台	33	32	2	2	69	30	19	0	0	49	63	51	2	2	118
18:00台	36	25	3	1	65	29	26	0	2	57	65	51	3	3	122
合 計	220	268	21	23	532	180	181	12	19	392	400	449	33	42	924

調査日：平成21年11月21日(土)

天候：晴れ

ブロック：中央通り(横断)

地点NO. 36・37

地点名：トキハ前スクランブル(横断歩道)

(単位:人)

	36 方 向					37 方 向					地 点 計				
	男性	女性	学生	児童	合 計	男性	女性	学生	児童	合 計	男性	女性	学生	児童	合 計
11:00台	183	411	34	37	665	240	561	81	68	950	423	972	115	105	1,615
12:00台	219	483	79	40	821	240	513	126	84	963	459	996	205	124	1,784
13:00台	246	586	175	40	1,047	281	717	252	104	1,354	527	1,303	427	144	2,401
14:00台	242	551	186	57	1,036	270	859	177	104	1,410	512	1,410	363	161	2,446
15:00台	194	591	85	37	907	234	689	149	78	1,150	428	1,280	234	115	2,057
16:00台	250	488	86	39	863	306	620	101	79	1,106	556	1,108	187	118	1,969
17:00台	278	605	88	34	1,005	308	763	198	61	1,330	586	1,368	286	95	2,335
18:00台	368	579	73	16	1,036	287	704	95	35	1,121	655	1,283	168	51	2,157
合 計	1,980	4,294	806	300	7,380	2,166	5,426	1,179	613	9,384	4,146	9,720	1,985	913	16,764

調査日 : 平成21年11月21日(土)

天候 : 晴れ

ブロック : 中央通り(横断)

地点NO. 38

地点名 : パルコ前(横断歩道)

(単位:人)

	A 方 向					B 方 向					地 点 計				
	男性	女性	学生	児童	合 計	男性	女性	学生	児童	合 計	男性	女性	学生	児童	合 計
11:00台	86	127	34	16	263	98	135	41	4	278	184	262	75	20	541
12:00台	94	147	70	16	327	96	187	70	12	365	190	334	140	28	692
13:00台	110	194	115	9	428	135	254	129	13	531	245	448	244	22	959
14:00台	122	172	125	5	424	127	239	136	8	510	249	411	261	13	934
15:00台	118	188	129	17	452	131	267	94	10	502	249	455	223	27	954
16:00台	188	232	105	11	536	176	236	65	12	489	364	468	170	23	1,025
17:00台	158	208	110	7	483	174	280	94	6	554	332	488	204	13	1,037
18:00台	153	182	72	6	413	135	248	67	4	454	288	430	139	10	867
合 計	1,029	1,450	760	87	3,326	1,072	1,846	696	69	3,683	2,101	3,296	1,456	156	7,009



<11月12(日)>

調査日：平成21年11月22日(日)

天候：晴れ

ブロック：ガレリア竹町

地点NO. 1

地点名：レストラン石合船前

(単位:人)

	A 方 向					B 方 向					地 点 計				
	男性	女性	学生	児童	合 計	男性	女性	学生	児童	合 計	男性	女性	学生	児童	合 計
11:00台	80	145	6	3	234	71	78	4	4	157	151	223	10	7	391
12:00台	98	93	13	1	205	97	102	14	9	222	195	195	27	10	427
13:00台	127	116	12	8	263	66	75	12	1	154	193	191	24	9	417
14:00台	99	83	14	11	207	95	119	5	3	222	194	202	19	14	429
15:00台	67	84	19	3	173	95	184	14	5	298	162	268	33	8	471
16:00台	85	86	7	2	180	128	430	30	4	592	213	516	37	6	772
17:00台	78	87	10	2	177	132	115	14	5	266	210	202	24	7	443
18:00台	143	80	7	6	236	98	78	5	9	190	241	158	12	15	426
合 計	777	774	88	36	1,675	782	1,181	98	40	2,101	1,559	1,955	186	76	3,776

調査日：平成21年11月22日(日)

天候：晴れ

ブロック：ガレリア竹町

地点NO. 2

地点名：正視堂前

(単位:人)

	A 方 向					B 方 向					地 点 計				
	男性	女性	学生	児童	合 計	男性	女性	学生	児童	合 計	男性	女性	学生	児童	合 計
11:00台	88	169	9	8	274	92	93	9	15	209	180	262	18	23	483
12:00台	140	144	23	17	324	123	149	14	29	315	263	293	37	46	639
13:00台	167	165	19	28	379	128	131	17	29	305	295	296	36	57	684
14:00台	132	115	5	13	265	138	199	3	14	354	270	314	8	27	619
15:00台	105	107	14	3	229	133	182	12	7	334	238	289	26	10	563
16:00台	132	109	7	9	257	170	451	23	14	658	302	560	30	23	915
17:00台	125	138	9	12	284	155	151	13	16	335	280	289	22	28	619
18:00台	166	115	2	13	296	141	104	2	8	255	307	219	4	21	551
合 計	1,055	1,062	88	103	2,308	1,080	1,460	93	132	2,765	2,135	2,522	181	235	5,073

調査日：平成21年11月22日(日)

天候：晴れ

ブロック：ガレリア竹町

地点NO. 3

地点名：いわお洋装店前

(単位:人)

	A 方 向					B 方 向					地 点 計				
	男性	女性	学生	児童	合 計	男性	女性	学生	児童	合 計	男性	女性	学生	児童	合 計
11:00台	97	184	25	13	319	90	124	15	27	256	187	308	40	40	575
12:00台	99	158	26	18	301	96	143	24	39	302	195	301	50	57	603
13:00台	106	171	53	40	370	95	171	43	37	346	201	342	96	77	716
14:00台	130	136	17	18	301	153	234	10	9	406	283	370	27	27	707
15:00台	110	159	40	18	327	134	264	49	19	466	244	423	89	37	793
16:00台	129	161	37	24	351	160	449	72	18	699	289	610	109	42	1,050
17:00台	126	151	27	13	317	115	172	57	18	362	241	323	84	31	679
18:00台	170	145	2	9	326	103	98	5	7	213	273	243	7	16	539
合 計	967	1,265	227	153	2,612	946	1,655	275	174	3,050	1,913	2,920	502	327	5,662

調査日：平成21年11月22日(日)

天候：晴れ

ブロック：ガレリア竹町

地点NO. 4

地点名：リーガル靴店前

(単位:人)

	A 方 向					B 方 向					地 点 計				
	男性	女性	学生	児童	合 計	男性	女性	学生	児童	合 計	男性	女性	学生	児童	合 計
11:00台	124	131	25	21	301	126	98	29	20	273	250	229	54	41	574
12:00台	139	146	21	19	325	184	162	33	47	426	323	308	54	66	751
13:00台	176	168	26	60	430	138	122	23	28	311	314	290	49	88	741
14:00台	106	117	16	5	244	136	138	13	12	299	242	255	29	17	543
15:00台	134	99	21	12	266	132	113	12	14	271	266	212	33	26	537
16:00台	163	107	6	9	285	115	188	4	12	319	278	295	10	21	604
17:00台	179	126	11	8	324	135	116	5	8	264	314	242	16	16	588
18:00台	202	166	7	8	383	128	117	6	13	264	330	283	13	21	647
合 計	1,223	1,060	133	142	2,558	1,094	1,054	125	154	2,427	2,317	2,114	258	296	4,985

調査日：平成21年11月22日(日)

天候：晴れ

ブロック：ガレリア竹町

地点NO. 5

地点名：ローソン竹町通り店前

(単位:人)

	A 方 向					B 方 向					地 点 計				
	男性	女性	学生	児童	合 計	男性	女性	学生	児童	合 計	男性	女性	学生	児童	合 計
11:00台	25	21	6	1	53	6	10	2	0	18	31	31	8	1	71
12:00台	19	10	7	3	39	25	11	7	1	44	44	21	14	4	83
13:00台	11	5	0	0	16	3	3	0	1	7	14	8	0	1	23
14:00台	12	7	3	1	23	19	11	1	3	34	31	18	4	4	57
15:00台	11	6	2	3	22	12	6	10	2	30	23	12	12	5	52
16:00台	14	15	1	0	30	10	15	5	1	31	24	30	6	1	61
17:00台	21	23	2	0	46	19	14	0	0	33	40	37	2	0	79
18:00台	46	23	5	1	75	35	21	5	1	62	81	44	10	2	137
合 計	159	110	26	9	304	129	91	30	9	259	288	201	56	18	563

調査日：平成21年11月22日(日)

天候：晴れ

ブロック：セントポルタ中央町

地点NO. 6

地点名：かふえてらす開書堂横

(単位:人)

	A 方 向					B 方 向					地 点 計				
	男性	女性	学生	児童	合 計	男性	女性	学生	児童	合 計	男性	女性	学生	児童	合 計
11:00台	129	179	31	9	348	146	151	31	36	364	275	330	62	45	712
12:00台	175	212	17	24	428	159	162	20	23	364	334	374	37	47	792
13:00台	238	250	36	24	548	231	282	23	60	596	469	532	59	84	1,144
14:00台	227	233	44	23	527	192	311	35	29	567	419	544	79	52	1,094
15:00台	196	241	48	23	508	216	313	34	22	585	412	554	82	45	1,093
16:00台	213	225	15	17	470	228	403	28	14	673	441	628	43	31	1,143
17:00台	314	283	15	17	629	284	312	68	25	689	598	595	83	42	1,318
18:00台	340	289	5	32	666	222	206	11	19	458	562	495	16	51	1,124
合 計	1,832	1,912	211	169	4,124	1,678	2,140	250	228	4,296	3,510	4,052	461	397	8,420

調査日：平成21年11月22日(日)

天候：晴れ

ブロック：セントポルタ中央町

地点NO. 7

地点名：いづみや和楽器店前

(単位:人)

	A 方 向					B 方 向					地 点 計				
	男性	女性	学生	児童	合 計	男性	女性	学生	児童	合 計	男性	女性	学生	児童	合 計
11:00台	166	222	54	22	464	176	211	23	26	436	342	433	77	48	900
12:00台	262	253	79	37	631	204	212	59	39	514	466	465	138	76	1,145
13:00台	268	293	74	41	676	271	325	76	57	729	539	618	150	98	1,405
14:00台	235	290	105	27	657	252	355	120	39	766	487	645	225	66	1,423
15:00台	234	432	88	53	807	333	484	94	49	960	567	916	182	102	1,767
16:00台	311	239	35	23	608	203	337	34	25	599	514	576	69	48	1,207
17:00台	401	342	74	32	849	275	305	104	23	707	676	647	178	55	1,556
18:00台	360	369	21	34	784	231	218	18	24	491	591	587	39	58	1,275
合 計	2,237	2,440	530	269	5,476	1,945	2,447	528	282	5,202	4,182	4,887	1,058	551	10,678

調査日：平成21年11月22日(日)

天候：晴れ

ブロック：セントポルタ中央町

地点NO. 8

地点名：ウイング前

(単位:人)

	A 方 向					B 方 向					地 点 計				
	男性	女性	学生	児童	合 計	男性	女性	学生	児童	合 計	男性	女性	学生	児童	合 計
11:00台	189	246	53	18	506	102	105	20	7	234	291	351	73	25	740
12:00台	229	225	107	10	571	184	161	70	8	423	413	386	177	18	994
13:00台	221	271	117	19	628	203	192	64	19	478	424	463	181	38	1,106
14:00台	160	207	88	15	470	166	218	83	14	481	326	425	171	29	951
15:00台	282	265	77	21	645	206	287	113	10	616	488	552	190	31	1,261
16:00台	311	309	44	9	673	217	370	71	2	660	528	679	115	11	1,333
17:00台	329	355	24	10	718	249	324	91	16	680	578	679	115	26	1,398
18:00台	249	224	40	16	529	181	232	73	11	497	430	456	113	27	1,026
合 計	1,970	2,102	550	118	4,740	1,508	1,889	585	87	4,069	3,478	3,991	1,135	205	8,809

調査日：平成21年11月22日(日)

天候：晴れ

ブロック：府内五番街

地点NO. 9

地点名：パチンコDAISYO前

(単位:人)

	A 方 向					B 方 向					地 点 計				
	男性	女性	学生	児童	合 計	男性	女性	学生	児童	合 計	男性	女性	学生	児童	合 計
11:00台	44	36	6	2	88	54	60	5	1	120	98	96	11	3	208
12:00台	56	60	18	5	139	61	64	6	3	134	117	124	24	8	273
13:00台	56	66	16	1	139	51	42	11	1	105	107	108	27	2	244
14:00台	33	33	3	3	72	33	33	4	2	72	66	66	7	5	144
15:00台	42	42	14	1	99	44	41	7	4	96	86	83	21	5	195
16:00台	51	61	13	5	130	66	69	4	4	143	117	130	17	9	273
17:00台	72	72	17	2	163	68	57	4	3	132	140	129	21	5	295
18:00台	82	93	7	1	183	125	120	4	9	258	207	213	11	10	441
合 計	436	463	94	20	1,013	502	486	45	27	1,060	938	949	139	47	2,073

調査日：平成21年11月22日(日)

天候：晴れ

ブロック：府内五番街

地点NO. 10

地点名：若竹園前

(単位:人)

	A 方 向					B 方 向					地 点 計				
	男性	女性	学生	児童	合 計	男性	女性	学生	児童	合 計	男性	女性	学生	児童	合 計
11:00台	50	83	9	5	147	77	89	3	4	173	127	172	12	9	320
12:00台	64	98	20	9	191	73	99	0	0	172	137	197	20	9	363
13:00台	70	115	14	5	204	69	109	12	5	195	139	224	26	10	399
14:00台	74	117	1	4	196	72	101	8	8	189	146	218	9	12	385
15:00台	85	139	14	3	241	80	115	12	4	211	165	254	26	7	452
16:00台	82	119	10	4	215	100	130	5	7	242	182	249	15	11	457
17:00台	88	119	14	2	223	126	173	2	12	313	214	292	16	14	536
18:00台	136	127	2	1	266	170	249	1	15	435	306	376	3	16	701
合 計	649	917	84	33	1,683	767	1,065	43	55	1,930	1,416	1,982	127	88	3,613

調査日 : 平成21年11月22日(日)

天候 : 晴れ

ブロック : 府内五番街

地点NO. 11

地点名 : ライフパル前

(単位:人)

	A 方 向					B 方 向					地 点 計				
	男性	女性	学生	児童	合 計	男性	女性	学生	児童	合 計	男性	女性	学生	児童	合 計
11:00台	47	100	0	1	148	49	79	16	9	153	96	179	16	10	301
12:00台	45	75	8	13	141	70	84	19	2	175	115	159	27	15	316
13:00台	44	77	4	5	130	65	99	15	10	189	109	176	19	15	319
14:00台	61	91	9	14	175	65	88	7	12	172	126	179	16	26	347
15:00台	65	88	8	1	162	71	108	13	11	203	136	196	21	12	365
16:00台	65	89	7	8	169	46	80	10	3	139	111	169	17	11	308
17:00台	100	125	4	8	237	93	125	6	5	229	193	250	10	13	466
18:00台	95	135	1	6	237	90	101	3	1	195	185	236	4	7	432
合 計	522	780	41	56	1,399	549	764	89	53	1,455	1,071	1,544	130	109	2,854

調査日 : 平成21年11月22日(日)

天候 : 晴れ

ブロック : ふないサンサン通り

地点NO. 12

地点名 : トキハ前

(単位:人)

	A 方 向					B 方 向					地 点 計				
	男性	女性	学生	児童	合 計	男性	女性	学生	児童	合 計	男性	女性	学生	児童	合 計
11:00台	79	143	32	14	268	65	114	15	7	201	144	257	47	21	469
12:00台	86	168	38	21	313	68	133	41	21	263	154	301	79	42	576
13:00台	60	126	50	15	251	42	92	27	8	169	102	218	77	23	420
14:00台	71	136	38	8	253	72	133	34	15	254	143	269	72	23	507
15:00台	59	117	33	19	228	58	125	47	20	250	117	242	80	39	478
16:00台	67	134	31	19	251	86	148	50	9	293	153	282	81	28	544
17:00台	85	146	27	6	264	73	136	44	8	261	158	282	71	14	525
18:00台	76	137	18	4	235	114	141	17	0	272	190	278	35	4	507
合 計	583	1,107	267	106	2,063	578	1,022	275	88	1,963	1,161	2,129	542	194	4,026

調査日：平成21年11月22日(日)

天候：晴れ

ブロック：ふないサンサン通り

地点NO. 13

地点名：川電ビル前

(単位:人)

	A 方 向					B 方 向					地 点 計				
	男性	女性	学生	児童	合 計	男性	女性	学生	児童	合 計	男性	女性	学生	児童	合 計
11:00台	74	100	9	12	195	62	73	1	6	142	136	173	10	18	337
12:00台	77	89	12	11	189	60	88	13	7	168	137	177	25	18	357
13:00台	55	94	26	4	179	42	67	11	6	126	97	161	37	10	305
14:00台	64	113	1	12	190	61	80	7	5	153	125	193	8	17	343
15:00台	50	87	13	7	157	40	89	17	9	155	90	176	30	16	312
16:00台	68	89	4	7	168	77	100	8	17	202	145	189	12	24	370
17:00台	67	78	27	7	179	93	122	15	8	238	160	200	42	15	417
18:00台	72	89	17	5	183	98	135	16	8	257	170	224	33	13	440
合 計	527	739	109	65	1,440	533	754	88	66	1,441	1,060	1,493	197	131	2,881

調査日：平成21年11月22日(日)

天候：晴れ

ブロック：ふないポルトソール

地点NO. 14

地点名：大田旗店前

(単位:人)

	A 方 向					B 方 向					地 点 計				
	男性	女性	学生	児童	合 計	男性	女性	学生	児童	合 計	男性	女性	学生	児童	合 計
11:00台	49	60	15	7	131	42	73	8	2	125	91	133	23	9	256
12:00台	44	103	16	11	174	47	80	12	8	147	91	183	28	19	321
13:00台	37	68	8	5	118	22	50	8	5	85	59	118	16	10	203
14:00台	46	127	4	5	182	33	54	7	7	101	79	181	11	12	283
15:00台	42	99	11	13	165	32	38	11	2	83	74	137	22	15	248
16:00台	74	84	9	9	176	34	74	12	7	127	108	158	21	16	303
17:00台	40	80	6	2	128	28	41	12	8	89	68	121	18	10	217
18:00台	59	73	8	2	142	51	61	3	4	119	110	134	11	6	261
合 計	391	694	77	54	1,216	289	471	73	43	876	680	1,165	150	97	2,092

調査日：平成21年11月22日(日)

天候：晴れ

ブロック：ふないポルトソール

地点NO. 15

地点名：大分信用金庫府内町支店前

(単位:人)

	A 方 向					B 方 向					地 点 計				
	男性	女性	学生	児童	合 計	男性	女性	学生	児童	合 計	男性	女性	学生	児童	合 計
11:00台	95	181	21	24	321	95	163	8	19	285	190	344	29	43	606
12:00台	103	152	21	46	322	98	158	23	21	300	201	310	44	67	622
13:00台	94	152	17	25	288	88	155	14	42	299	182	307	31	67	587
14:00台	87	155	14	19	275	92	152	17	40	301	179	307	31	59	576
15:00台	97	172	23	36	328	93	187	19	34	333	190	359	42	70	661
16:00台	101	164	12	31	308	104	196	25	38	363	205	360	37	69	671
17:00台	88	104	10	12	214	101	191	14	35	341	189	295	24	47	555
18:00台	62	69	12	7	150	125	200	12	26	363	187	269	24	33	513
合 計	727	1,149	130	200	2,206	796	1,402	132	255	2,585	1,523	2,551	262	455	4,791

調査日：平成21年11月22日(日)

天候：晴れ

ブロック：赤レンガ・中央通り

地点NO. 16

地点名：大和証券前

(単位:人)

	A 方 向					B 方 向					地 点 計				
	男性	女性	学生	児童	合 計	男性	女性	学生	児童	合 計	男性	女性	学生	児童	合 計
11:00台	59	53	12	7	131	71	54	18	6	149	130	107	30	13	280
12:00台	60	76	35	11	182	80	57	30	9	176	140	133	65	20	358
13:00台	40	37	21	4	102	69	72	34	12	187	109	109	55	16	289
14:00台	45	46	32	6	129	76	89	43	5	213	121	135	75	11	342
15:00台	50	59	21	10	140	55	81	28	3	167	105	140	49	13	307
16:00台	64	68	36	2	170	77	130	28	9	244	141	198	64	11	414
17:00台	83	63	19	5	170	67	56	18	4	145	150	119	37	9	315
18:00台	84	88	10	3	185	77	61	34	7	179	161	149	44	10	364
合 計	485	490	186	48	1,209	572	600	233	55	1,460	1,057	1,090	419	103	2,669



調査日：平成21年11月22日(日)

天候：晴れ

ブロック：赤レンガ・中央通り

地点NO. 17

地点名：ゼウス前(スターバックス前)

(単位:人)

	A 方 向					B 方 向					地 点 計				
	男性	女性	学生	児童	合 計	男性	女性	学生	児童	合 計	男性	女性	学生	児童	合 計
11:00台	214	314	39	18	585	238	335	43	33	649	452	649	82	51	1,234
12:00台	234	357	103	37	731	237	394	72	40	743	471	751	175	77	1,474
13:00台	230	419	134	28	811	232	440	66	41	779	462	859	200	69	1,590
14:00台	265	482	104	53	904	204	489	77	50	820	469	971	181	103	1,724
15:00台	264	515	103	49	931	312	518	85	54	969	576	1,033	188	103	1,900
16:00台	314	456	100	47	917	286	454	53	10	803	600	910	153	57	1,720
17:00台	291	422	61	20	794	306	429	62	22	819	597	851	123	42	1,613
18:00台	209	298	31	22	560	274	371	38	25	708	483	669	69	47	1,268
合 計	2,021	3,263	675	274	6,233	2,089	3,430	496	275	6,290	4,110	6,693	1,171	549	12,523

調査日：平成21年11月22日(日)

天候：晴れ

ブロック：赤レンガ・中央通り

地点NO. 18

地点名：晃星堂本店前

(単位:人)

	A 方 向					B 方 向					地 点 計				
	男性	女性	学生	児童	合 計	男性	女性	学生	児童	合 計	男性	女性	学生	児童	合 計
11:00台	37	42	18	6	103	46	47	15	10	118	83	89	33	16	221
12:00台	45	45	34	3	127	57	50	46	10	163	102	95	80	13	290
13:00台	69	60	24	3	156	59	71	33	5	168	128	131	57	8	324
14:00台	45	48	44	5	142	50	48	45	4	147	95	96	89	9	289
15:00台	33	46	54	3	136	61	61	53	6	181	94	107	107	9	317
16:00台	40	59	56	2	157	55	60	65	5	185	95	119	121	7	342
17:00台	79	55	48	12	194	70	68	29	6	173	149	123	77	18	367
18:00台	82	68	27	7	184	71	61	38	2	172	153	129	65	9	356
合 計	430	423	305	41	1,199	469	466	324	48	1,307	899	889	629	89	2,506

調査日：平成21年11月22日(日)

天候：晴れ

ブロック：外堀通り

地点NO. 19

地点名：九州電力前

(単位:人)

	A 方 向					B 方 向					地 点 計				
	男性	女性	学生	児童	合 計	男性	女性	学生	児童	合 計	男性	女性	学生	児童	合 計
11:00台	62	76	20	12	170	58	48	21	2	129	120	124	41	14	299
12:00台	55	62	37	9	163	63	51	36	5	155	118	113	73	14	318
13:00台	32	39	34	4	109	51	39	35	4	129	83	78	69	8	238
14:00台	40	48	25	10	123	45	61	22	14	142	85	109	47	24	265
15:00台	55	56	23	5	139	29	58	14	7	108	84	114	37	12	247
16:00台	67	46	42	2	157	56	48	20	7	131	123	94	62	9	288
17:00台	68	65	21	2	156	48	54	32	1	135	116	119	53	3	291
18:00台	23	45	7	0	75	26	80	8	3	117	49	125	15	3	192
合 計	402	437	209	44	1,092	376	439	188	43	1,046	778	876	397	87	2,138

調査日：平成21年11月22日(日)

天候：晴れ

ブロック：西新町

地点NO. 20

地点名：コトブキヤ前

(単位:人)

	A 方 向					B 方 向					地 点 計				
	男性	女性	学生	児童	合 計	男性	女性	学生	児童	合 計	男性	女性	学生	児童	合 計
11:00台	41	50	8	1	100	19	28	3	0	50	60	78	11	1	150
12:00台	38	27	19	1	85	26	18	13	1	58	64	45	32	2	143
13:00台	29	54	4	2	89	35	24	9	1	69	64	78	13	3	158
14:00台	19	26	6	1	52	22	18	8	4	52	41	44	14	5	104
15:00台	16	22	9	1	48	17	33	6	5	61	33	55	15	6	109
16:00台	32	30	6	4	72	39	56	9	3	107	71	86	15	7	179
17:00台	38	31	4	2	75	26	36	2	2	66	64	67	6	4	141
18:00台	36	36	13	2	87	33	26	12	2	73	69	62	25	4	160
合 計	249	276	69	14	608	217	239	62	18	536	466	515	131	32	1,144

調査日：平成21年11月22日(日)

天候：晴れ

ブロック：トキハ

地点NO. 21

地点名：中央通り側入口付近

(単位:人)

	A 方 向					B 方 向					地 点 計				
	男性	女性	学生	児童	合 計	男性	女性	学生	児童	合 計	男性	女性	学生	児童	合 計
11:00台	84	135	16	2	237	116	176	60	5	357	200	311	76	7	594
12:00台	101	123	39	5	268	101	148	43	14	306	202	271	82	19	574
13:00台	78	94	24	5	201	102	200	44	15	361	180	294	68	20	562
14:00台	62	76	13	6	157	79	138	29	10	256	141	214	42	16	413
15:00台	83	110	21	3	217	79	171	40	14	304	162	281	61	17	521
16:00台	120	115	28	6	269	113	192	42	11	358	233	307	70	17	627
17:00台	70	109	20	5	204	104	158	45	6	313	174	267	65	11	517
18:00台	175	189	8	8	380	174	293	27	6	500	349	482	35	14	880
合 計	773	951	169	40	1,933	868	1,476	330	81	2,755	1,641	2,427	499	121	4,688

調査日：平成21年11月22日(日)

天候：晴れ

ブロック：トキハ

地点NO. 22

地点名：トキハ会館向かい側入口付近

(単位:人)

	A 方 向					B 方 向					地 点 計				
	男性	女性	学生	児童	合 計	男性	女性	学生	児童	合 計	男性	女性	学生	児童	合 計
11:00台	116	177	34	24	351	96	152	14	16	278	212	329	48	40	629
12:00台	105	173	30	20	328	87	163	23	9	282	192	336	53	29	610
13:00台	91	154	39	18	302	80	126	40	21	267	171	280	79	39	569
14:00台	109	178	37	15	339	86	150	28	19	283	195	328	65	34	622
15:00台	73	151	19	10	253	69	160	43	18	290	142	311	62	28	543
16:00台	103	122	10	12	247	136	184	23	12	355	239	306	33	24	602
17:00台	96	124	9	9	238	108	191	36	21	356	204	315	45	30	594
18:00台	80	126	15	3	224	143	187	12	9	351	223	313	27	12	575
合 計	773	1,205	193	111	2,282	805	1,313	219	125	2,462	1,578	2,518	412	236	4,744

調査日：平成21年11月22日(日)

天候：晴れ

ブロック：フォーラス

地点NO. 23

地点名：中央町側入口付近

(単位:人)

	A 方 向					B 方 向					地 点 計				
	男性	女性	学生	児童	合 計	男性	女性	学生	児童	合 計	男性	女性	学生	児童	合 計
11:00台	182	272	49	16	519	145	182	35	16	378	327	454	84	32	897
12:00台	283	310	80	13	686	221	223	91	17	552	504	533	171	30	1,238
13:00台	310	400	94	38	842	290	335	104	36	765	600	735	198	74	1,607
14:00台	265	321	170	22	778	310	345	178	43	876	575	666	348	65	1,654
15:00台	317	375	102	27	821	282	445	126	17	870	599	820	228	44	1,691
16:00台	369	403	69	17	858	300	506	72	7	885	669	909	141	24	1,743
17:00台	379	379	34	10	802	300	380	96	22	798	679	759	130	32	1,600
18:00台	426	334	33	31	824	291	365	57	20	733	717	699	90	51	1,557
合 計	2,531	2,794	631	174	6,130	2,139	2,781	759	178	5,857	4,670	5,575	1,390	352	11,987

調査日：平成21年11月22日(日)

天候：晴れ

ブロック：フォーラス

地点NO. 24

地点名：中央通り側入口付近

(単位:人)

	A 方 向					B 方 向					地 点 計				
	男性	女性	学生	児童	合 計	男性	女性	学生	児童	合 計	男性	女性	学生	児童	合 計
11:00台	143	173	70	20	406	85	80	32	5	202	228	253	102	25	608
12:00台	58	82	56	4	200	152	225	122	22	521	210	307	178	26	721
13:00台	128	132	114	12	386	48	74	48	5	175	176	206	162	17	561
14:00台	111	160	149	11	431	45	74	43	4	166	156	234	192	15	597
15:00台	120	144	118	19	401	61	93	52	7	213	181	237	170	26	614
16:00台	56	123	61	6	246	174	218	55	8	455	230	341	116	14	701
17:00台	153	195	79	7	434	95	135	65	2	297	248	330	144	9	731
18:00台	157	186	32	5	380	63	116	44	2	225	220	302	76	7	605
合 計	926	1,195	679	84	2,884	723	1,015	461	55	2,254	1,649	2,210	1,140	139	5,138

調査日 : 平成21年11月22日(日)

天候 : 晴れ

ブロック : 旧サティ前

地点NO. 25

地点名 : 正面入口付近(ベスト電器前)

(単位:人)

	A 方 向					B 方 向					地 点 計				
	男性	女性	学生	児童	合 計	男性	女性	学生	児童	合 計	男性	女性	学生	児童	合 計
11:00台	81	78	16	5	180	90	104	7	17	218	171	182	23	22	398
12:00台	74	86	21	17	198	83	94	26	26	229	157	180	47	43	427
13:00台	109	71	32	11	223	83	86	45	15	229	192	157	77	26	452
14:00台	92	103	21	12	228	96	126	17	13	252	188	229	38	25	480
15:00台	99	111	35	10	255	79	84	34	2	199	178	195	69	12	454
16:00台	101	117	21	5	244	90	79	11	3	183	191	196	32	8	427
17:00台	97	73	22	4	196	77	56	12	6	151	174	129	34	10	347
18:00台	105	143	4	2	254	71	60	4	4	139	176	203	8	6	393
合 計	758	782	172	66	1,778	669	689	156	86	1,600	1,427	1,471	328	152	3,378

調査日 : 平成21年11月22日(日)

天候 : 晴れ

ブロック : パルコ

地点NO. 26

地点名 : 中央通り側入口

(単位:人)

	A 方 向					B 方 向					地 点 計				
	男性	女性	学生	児童	合 計	男性	女性	学生	児童	合 計	男性	女性	学生	児童	合 計
11:00台	282	386	155	58	881	105	183	80	26	394	387	569	235	84	1,275
12:00台	280	461	201	49	991	140	262	125	32	559	420	723	326	81	1,550
13:00台	168	357	225	68	818	144	254	165	58	621	312	611	390	126	1,439
14:00台	177	310	158	57	702	133	259	115	44	551	310	569	273	101	1,253
15:00台	204	350	225	68	847	157	311	122	61	651	361	661	347	129	1,498
16:00台	267	492	171	24	954	205	365	156	28	754	472	857	327	52	1,708
17:00台	250	352	168	46	816	214	306	147	20	687	464	658	315	66	1,503
18:00台	223	336	92	20	671	164	271	77	13	525	387	607	169	33	1,196
合 計	1,851	3,044	1,395	390	6,680	1,262	2,211	987	282	4,742	3,113	5,255	2,382	672	11,422

調査日：平成21年11月22日(日)

天候：晴れ

ブロック：パルコ

地点NO. 27

地点名：外堀通り側入口

(単位:人)

	A 方 向					B 方 向					地 点 計				
	男性	女性	学生	児童	合 計	男性	女性	学生	児童	合 計	男性	女性	学生	児童	合 計
11:00台	101	78	29	9	217	114	112	17	2	245	215	190	46	11	462
12:00台	80	78	37	8	203	119	103	27	9	258	199	181	64	17	461
13:00台	52	69	41	4	166	79	77	53	10	219	131	146	94	14	385
14:00台	73	85	35	6	199	75	84	36	6	201	148	169	71	12	400
15:00台	72	75	40	1	188	109	139	43	6	297	181	214	83	7	485
16:00台	104	82	47	8	241	114	106	30	7	257	218	188	77	15	498
17:00台	118	81	37	4	240	127	98	81	13	319	245	179	118	17	559
18:00台	103	110	38	7	258	139	141	32	6	318	242	251	70	13	576
合 計	703	658	304	47	1,712	876	860	319	59	2,114	1,579	1,518	623	106	3,826

調査日：平成21年11月22日(日)

天候：晴れ

ブロック：大分駅前

地点NO. 28

地点名：バス停横

(単位:人)

	A 方 向					B 方 向					地 点 計				
	男性	女性	学生	児童	合 計	男性	女性	学生	児童	合 計	男性	女性	学生	児童	合 計
11:00台	218	229	91	12	550	198	142	49	7	396	416	371	140	19	946
12:00台	229	251	89	16	585	175	158	78	13	424	404	409	167	29	1,009
13:00台	213	255	102	15	585	206	200	56	13	475	419	455	158	28	1,060
14:00台	174	178	126	5	483	213	209	121	12	555	387	387	247	17	1,038
15:00台	314	269	47	17	647	220	310	92	7	629	534	579	139	24	1,276
16:00台	259	261	69	10	599	248	319	128	10	705	507	580	197	20	1,304
17:00台	274	266	49	12	601	249	296	173	12	730	523	562	222	24	1,331
18:00台	267	295	21	12	595	251	325	72	10	658	518	620	93	22	1,253
合 計	1,948	2,004	594	99	4,645	1,760	1,959	769	84	4,572	3,708	3,963	1,363	183	9,217

調査日：平成21年11月22日(日)

天候：晴れ

ブロック：大分駅前

地点NO. 29

地点名：JTB前

(単位:人)

	A 方 向					B 方 向					地 点 計				
	男性	女性	学生	児童	合 計	男性	女性	学生	児童	合 計	男性	女性	学生	児童	合 計
11:00台	251	233	66	12	562	104	88	20	10	222	355	321	86	22	784
12:00台	183	227	57	17	484	115	93	40	10	258	298	320	97	27	742
13:00台	134	138	78	13	363	108	123	79	11	321	242	261	157	24	684
14:00台	103	122	40	1	266	115	150	72	13	350	218	272	112	14	616
15:00台	190	178	51	14	433	131	202	80	9	422	321	380	131	23	855
16:00台	142	133	48	4	327	132	148	82	8	370	274	281	130	12	697
17:00台	156	149	28	6	339	168	211	55	6	440	324	360	83	12	779
18:00台	208	185	23	6	422	181	200	64	1	446	389	385	87	7	868
合 計	1,367	1,365	391	73	3,196	1,054	1,215	492	68	2,829	2,421	2,580	883	141	6,025

調査日：平成21年11月22日(日)

天候：晴れ

ブロック：ふないアクアパーク

地点NO. 30

地点名：ふないアクアパーク東側(田北学園)

(単位:人)

	A 方 向					B 方 向					地 点 計				
	男性	女性	学生	児童	合 計	男性	女性	学生	児童	合 計	男性	女性	学生	児童	合 計
11:00台	33	28	2	6	69	38	32	4	3	77	71	60	6	9	146
12:00台	29	34	8	3	74	35	43	9	4	91	64	77	17	7	165
13:00台	37	30	11	1	79	39	48	10	6	103	76	78	21	7	182
14:00台	29	30	16	4	79	35	32	10	3	80	64	62	26	7	159
15:00台	30	36	17	6	89	28	18	13	3	62	58	54	30	9	151
16:00台	50	38	6	0	94	47	44	12	3	106	97	82	18	3	200
17:00台	67	62	22	3	154	49	33	18	3	103	116	95	40	6	257
18:00台	60	45	4	5	114	56	64	18	4	142	116	109	22	9	256
合 計	335	303	86	28	752	327	314	94	29	764	662	617	180	57	1,516

調査日：平成21年11月22日(日)

天候：晴れ

ブロック：若草公園周辺

地点NO. 31

地点名：若草公園北側

(単位:人)

	A 方 向					B 方 向					地 点 計				
	男性	女性	学生	児童	合 計	男性	女性	学生	児童	合 計	男性	女性	学生	児童	合 計
11:00台	39	44	10	2	95	76	77	12	10	175	115	121	22	12	270
12:00台	39	25	4	4	72	47	46	12	6	111	86	71	16	10	183
13:00台	42	41	1	6	90	36	32	7	5	80	78	73	8	11	170
14:00台	35	34	3	4	76	35	41	10	5	91	70	75	13	9	167
15:00台	36	32	14	6	88	29	28	4	5	66	65	60	18	11	154
16:00台	41	59	16	10	126	32	52	15	3	102	73	111	31	13	228
17:00台	53	64	7	5	129	42	45	5	6	98	95	109	12	11	227
18:00台	59	42	5	7	113	58	46	13	3	120	117	88	18	10	233
合 計	344	341	60	44	789	355	367	78	43	843	699	708	138	87	1,632

調査日：平成21年11月22日(日)

天候：晴れ

ブロック：若草公園周辺

地点NO. 32

地点名：ベスト電器駐車場横

(単位:人)

	A 方 向					B 方 向					地 点 計				
	男性	女性	学生	児童	合 計	男性	女性	学生	児童	合 計	男性	女性	学生	児童	合 計
11:00台	41	25	3	3	72	46	62	2	12	122	87	87	5	15	194
12:00台	27	39	5	3	74	50	50	11	10	121	77	89	16	13	195
13:00台	40	40	6	6	92	46	66	5	5	122	86	106	11	11	214
14:00台	44	51	4	16	115	42	70	5	10	127	86	121	9	26	242
15:00台	51	58	13	4	126	48	34	9	1	92	99	92	22	5	218
16:00台	46	62	6	6	120	56	45	8	2	111	102	107	14	8	231
17:00台	51	44	3	5	103	52	55	5	1	113	103	99	8	6	216
18:00台	54	59	3	3	119	62	63	4	4	133	116	122	7	7	252
合 計	354	378	43	46	821	402	445	49	45	941	756	823	92	91	1,762



調査日：平成21年11月22日(日)

天候：晴れ

ブロック：若草公園周辺

地点NO. 33

地点名：ブンゴヤ薬局本店前

(単位:人)

	A 方 向					B 方 向					地 点 計				
	男性	女性	学生	児童	合 計	男性	女性	学生	児童	合 計	男性	女性	学生	児童	合 計
11:00台	43	33	1	8	85	43	38	4	5	90	86	71	5	13	175
12:00台	38	37	9	3	87	47	41	8	10	106	85	78	17	13	193
13:00台	33	18	2	1	54	31	28	2	4	65	64	46	4	5	119
14:00台	33	38	5	6	82	33	22	7	2	64	66	60	12	8	146
15:00台	22	21	3	1	47	22	17	0	1	40	44	38	3	2	87
16:00台	50	43	14	3	110	42	25	10	2	79	92	68	24	5	189
17:00台	38	43	1	2	84	33	30	0	4	67	71	73	1	6	151
18:00台	41	41	2	6	90	51	43	1	7	102	92	84	3	13	192
合 計	298	274	37	30	639	302	244	32	35	613	600	518	69	65	1,252

調査日：平成21年11月22日(日)

天候：晴れ

ブロック：中央通り(横断)

地点NO. 34

地点名：ガレリアドーム前(横断歩道)

(単位:人)

	A 方 向					B 方 向					地 点 計				
	男性	女性	学生	児童	合 計	男性	女性	学生	児童	合 計	男性	女性	学生	児童	合 計
11:00台	93	116	17	5	231	66	56	18	7	147	159	172	35	12	378
12:00台	111	88	23	7	229	84	81	15	6	186	195	169	38	13	415
13:00台	65	81	18	9	173	33	33	20	8	94	98	114	38	17	267
14:00台	64	68	21	1	154	57	60	12	2	131	121	128	33	3	285
15:00台	57	58	19	2	136	36	43	4	2	85	93	101	23	4	221
16:00台	84	89	21	4	198	59	111	8	4	182	143	200	29	8	380
17:00台	113	106	11	8	238	56	68	22	3	149	169	174	33	11	387
18:00台	136	145	5	3	289	75	79	10	1	165	211	224	15	4	454
合 計	723	751	135	39	1,648	466	531	109	33	1,139	1,189	1,282	244	72	2,787

調査日：平成21年11月22日(日)

天候：晴れ

ブロック：中央通り(横断)

地点NO. 35

地点名：野村證券前(地下道)

(単位:人)

	A 方 向					B 方 向					地 点 計				
	男性	女性	学生	児童	合 計	男性	女性	学生	児童	合 計	男性	女性	学生	児童	合 計
11:00台	13	27	0	1	41	12	18	3	0	33	25	45	3	1	74
12:00台	23	40	1	2	66	22	25	3	1	51	45	65	4	3	117
13:00台	38	32	0	5	75	39	43	5	5	92	77	75	5	10	167
14:00台	38	34	2	3	77	22	48	10	3	83	60	82	12	6	160
15:00台	32	42	4	6	84	23	36	1	4	64	55	78	5	10	148
16:00台	28	30	3	2	63	28	40	3	3	74	56	70	6	5	137
17:00台	36	40	4	5	85	16	23	1	0	40	52	63	5	5	125
18:00台	41	47	3	0	91	19	15	0	1	35	60	62	3	1	126
合 計	249	292	17	24	582	181	248	26	17	472	430	540	43	41	1,054

調査日：平成21年11月22日(日)

天候：晴れ

ブロック：中央通り(横断)

地点NO. 36・37

地点名：トキハ前スクランブル(横断歩道)

(単位:人)

	36 方 向					37 方 向					地 点 計				
	男性	女性	学生	児童	合 計	男性	女性	学生	児童	合 計	男性	女性	学生	児童	合 計
11:00台	248	438	57	45	788	219	528	102	36	885	467	966	159	81	1,673
12:00台	259	385	81	34	759	308	495	157	66	1,026	567	880	238	100	1,785
13:00台	236	496	66	44	842	258	621	234	54	1,167	494	1,117	300	98	2,009
14:00台	253	594	77	51	975	292	675	197	72	1,236	545	1,269	274	123	2,211
15:00台	288	523	108	55	974	252	703	186	65	1,206	540	1,226	294	120	2,180
16:00台	289	484	47	28	848	338	573	158	75	1,144	627	1,057	205	103	1,992
17:00台	312	538	94	24	968	331	573	150	38	1,092	643	1,111	244	62	2,060
18:00台	302	543	41	32	918	276	698	86	29	1,089	578	1,241	127	61	2,007
合 計	2,187	4,001	571	313	7,072	2,274	4,866	1,270	435	8,845	4,461	8,867	1,841	748	15,917

調査日：平成21年11月22日(日)

天候：晴れ

ブロック：中央通り(横断)

地点NO. 38

地点名：パルコ前(横断歩道)

(単位:人)

	A 方 向					B 方 向					地 点 計				
	男性	女性	学生	児童	合 計	男性	女性	学生	児童	合 計	男性	女性	学生	児童	合 計
11:00台	88	123	53	8	272	127	167	55	12	361	215	290	108	20	633
12:00台	72	109	105	13	299	103	127	71	9	310	175	236	176	22	609
13:00台	75	128	111	3	317	92	150	68	6	316	167	278	179	9	633
14:00台	81	151	79	6	317	98	230	75	5	408	179	381	154	11	725
15:00台	98	173	84	8	363	127	202	98	8	435	225	375	182	16	798
16:00台	135	118	66	8	327	132	221	46	7	406	267	339	112	15	733
17:00台	147	170	69	4	390	141	193	81	1	416	288	363	150	5	806
18:00台	121	173	55	7	356	104	177	14	7	302	225	350	69	14	658
合 計	817	1,145	622	57	2,641	924	1,467	508	55	2,954	1,741	2,612	1,130	112	5,595



大分中心部における通行量調査報告書

平成 22 年 2 月

大 分 市