

# 大分市中心部における通行量調査

## 報 告 書

平成 21 年 1 月

大 分 市



- 目 次 -

第1部 通行量調査

第1章 調査の概要	1
1. 調査の目的	1
2. 調査対象	1
3. 調査地点	1
4. 調査方法	1
5. 調査日時	1
6. 調査実施機関	1
7. 集計・分析	1
第2章 調査結果	4
1. 調査地点別通行量	4
2. 調査地点別・方向別通行量	6
3. 地点別・性別通行量	11
4. ブロック(地点)別・時間帯別通行量	17

第2部 アンケート調査

第1章 調査の概要	41
1. 調査の目的	41
2. 調査対象	41
3. 調査地点	41
4. 調査方法	41
5. 回収数	41
6. 調査日時	41
7. 調査実施機関	41
8. 集計・分析	41
9. 対象者の属性	43
第2章 調査結果	47
1. 利用交通機関	47
2. 同伴者	49
3. 来街頻度	51
4. 来街目的	53
5. 購入商品	55
6. 買物金額の予算	57
7. 買物場所	59
8. 滞在時間	64
9. 必要な施設	66
10. 店舗の営業時間	69
11. 中心部のイメージ	71
12. 総括	71
参考資料1 調査に使用した調査票	73
参考資料2 通行量調査結果詳細	75



# 第1部 通行量調査



# 第1部 通行量調査

## 第1章 調査の概要

### 1. 調査の目的

中心市街地における歩行者通行量を把握することにより、「大分市中心市街地活性化基本計画」に掲げている歩行者通行量の活性化目標値の経年検証を行う。また、歩行者や通行の特性を把握し、基本計画のフォローアップのための基礎資料とする。

### 2. 調査対象

大分市中心部を通行する人

### 3. 調査地点

次ページに示す 33 地点(平成 18 年度調査と同地点)

### 4. 調査方法

各調査地点において、方向別に通行者を「男性」、「女性」、「学生」の3つに区分し、1時間ごとに通行量をカウントした。なお、「男性」、「女性」は大学生以上、「学生」は中学生以上、高校生以下とした。

今回の調査より「小学生以下」(0歳以上、小学生以下)の通行量についても調査を行い、参考資料としている。報告書においては、各項目別に注記。

### 5. 調査日時

平成 20 年 11 月 14 日(金) 午前 11 時から午後 7 時まで [晴れ]  
平成 20 年 11 月 15 日(土) 午前 11 時から午後 7 時まで [晴れのち雨]  
平成 20 年 11 月 16 日(日) 午前 11 時から午後 7 時まで [晴れ]

### 6. 調査実施機関

株式会社 マイダスコミュニケーション

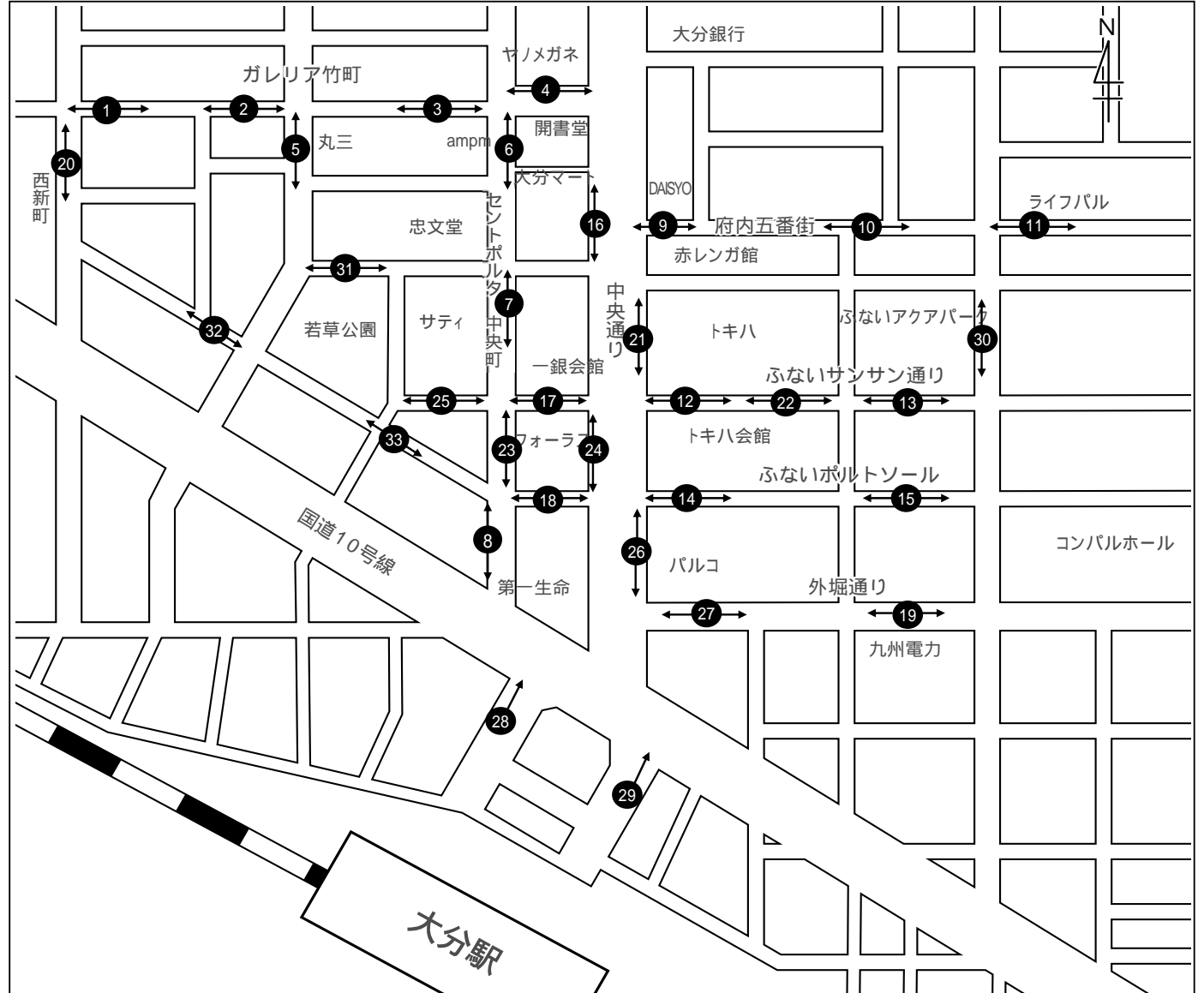
### 7. 集計・分析

株式会社 マイダスコミュニケーション

# 調査地点図

## 1 通行量調査地点

ブロック名	地点	地点名
ギャラリー竹町	1	レストラン石合船前
	2	正視堂前
	3	いわお洋装店前
	4	リーガル靴店前
	5	丸三横
セントボルタ中央町	6	かふえてらす開書堂横
	7	いづみや和楽器店前
	8	ウイング前
府内五番街	9	パチンコDAISYO前
	10	若竹園前(旧たしふ呉服店前)
ふないサンサン通り	11	ライフバル前
	12	トキハ前
ふないポルトソール	13	西鉄旅行社前
	14	太田旗店前
	15	大分信用金庫府内町支店前
赤レンガ・中央通り	16	大和証券前
	17	一銀会館横(フォーラス前)
	18	晃星堂本店前
外堀通り	19	九州電力前
	20	コトビキヤ前
トキハ	21	中央通り側入口付近
	22	トキハ会館向かい側入口付近
フォーラス	23	中央町側入口付近
	24	中央通り側入口付近
サティ	25	正面入口付近(ベスト電器前)
	26	中央通り側入口
バルコ	27	外堀通り側入口
	28	バス停横
大分駅前	29	JTB前
	30	ふないアクアパーク東側(田北学園前)
若草公園周辺	31	若草公園北側
	32	ベスト電器駐車場前
	33	ブンゴヤ薬局本店前

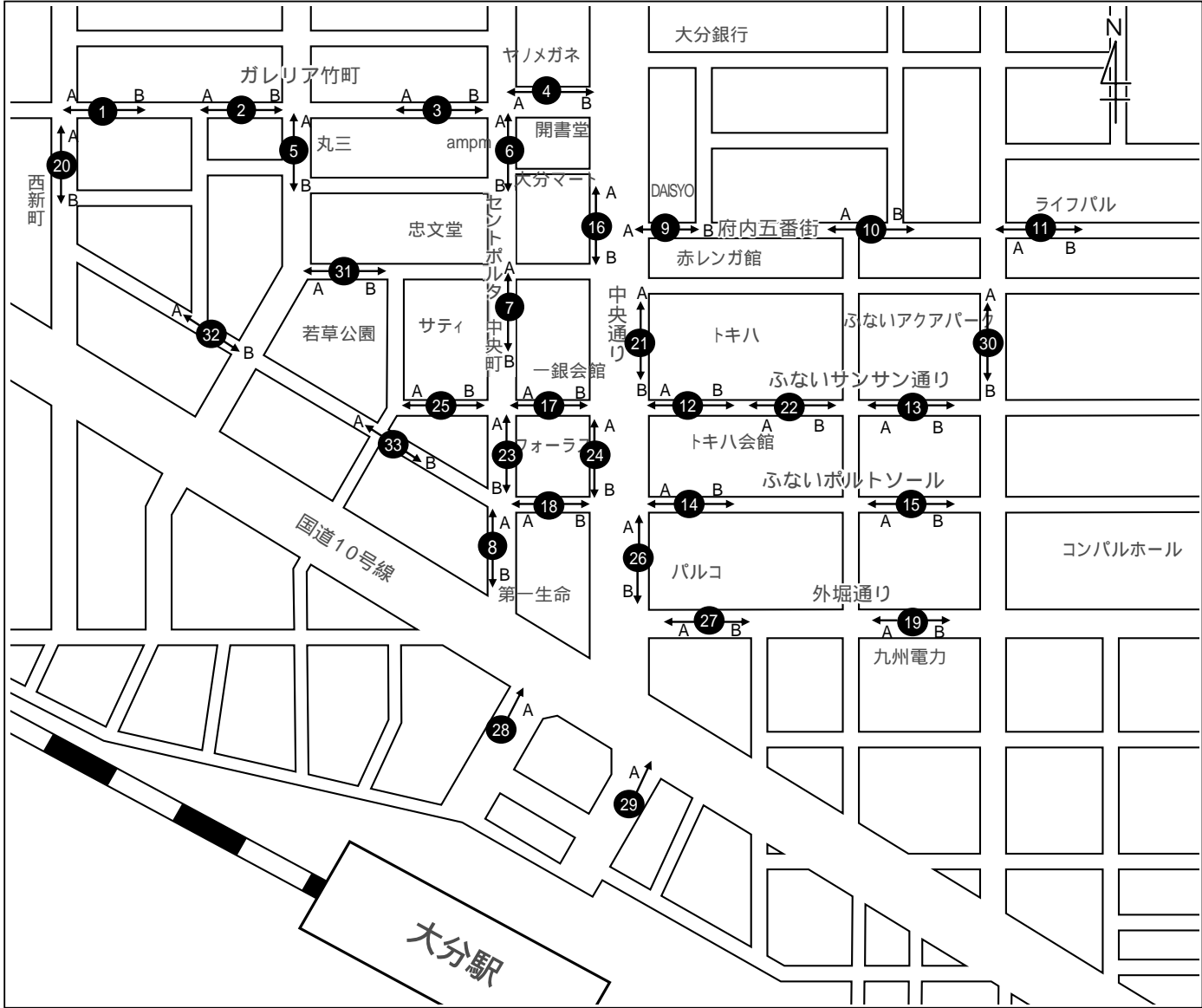




# 観測方向入り調査地点図

## 1 通行量調査地点

ブロック名	地点	地点名
ギャラリー竹町	1	レストラン石合船前
	2	正視堂前
	3	いわお洋装店前
	4	リーガル靴店前
	5	丸三横
セントポルタ中央町	6	かふえてらす開書堂横
	7	いづみや和楽器店前
	8	ウイング前
府内五番街	9	パチンコDAISYO前
	10	若竹園前(旧たしふ呉服店前)
ふないサンサン通り	11	ライフバル前
	12	トキハ前
ふないポルトソール	13	西鉄旅行社前
	14	太田旗店前
赤レンガ・中央通り	15	大分信用金庫府内町支店前
	16	大和証券前
外堀通り	17	一銀会館横(フォーラス前)
	18	晃星堂本店前
西新町	19	九州電力前
	20	コトブキヤ前
トキハ	21	中央通り側入口付近
	22	トキハ会館向かい側入口付近
フォーラス	23	中央町側入口付近
	24	中央通り側入口付近
サティ	25	正面入口付近(ベスト電器前)
	26	中央通り側入口
バルコ	27	外堀通り側入口
	28	バス停横
大分駅前	29	JTB前
	30	ふないアクアパーク東側(田北学園前)
若草公園周辺	31	若草公園北側
	32	ベスト電器駐車場前
	33	ブンゴヤ薬局本店前



## 第2章 調査結果

### 1. 調査地点別通行量

本項目で取り扱う数値については、小学生以下の通行量を含まない。

#### 【総括】

大分市中心部の1日平均通行量(8ページ参照)は、11月14日金曜日が4,523人、11月15日土曜日が4,902人、11月16日日曜日が4,743人である。また、最も通行量が多い地点は前回同様いずれの曜日も「地点17.一銀会館横(フォーラス前)」であり、金曜日:11,000人、土曜日:14,160人、日曜日:13,528人となっている。中心部の1日平均通行量を上回る地点は、33地点のうち金曜日は13地点、土曜日は12地点、日曜日は15地点となっており、3日間を通して前回調査とほぼ同じ地点となっている。また3日間を通して、前回同様いくつかの地点に通行量が集中していると言える。その主要地点は「セントポルタ中央町」のブロックのほか、トキハ、フォーラス、サティ、パルコなどの大型店周辺の地点である。

ブロック別にみた特徴は以下に示すとおりである。

#### ガレリア竹町

「地点3.いわお洋装店前」と、「地点4.リーガル靴店前」は3日間を通して1日平均を上回る通行量がある。

#### セントポルタ中央町

3日間を通していずれの地点においても1日平均を上回っており、「地点7.いづみや和楽器店前」では、土曜日に前回同様10,000人を超える通行量となっている。

#### 府内五番街

ほぼ全ての地点において、3日間を通して1日平均通行量を下回っている。「地点10.若竹園前」の日曜日のみ1日平均通行量をわずかに上回っている。

#### ふないサンサン通り

「地点13.西鉄旅行社前」は、土曜日、日曜日に前回通行量を上回っている。また1日平均通行量をみると、どちらの地点も前回調査を上回っている。

#### ふないポルトソール

「地点14.太田旗店前」の1日平均通行量は前回調査を上回っている。「地点15.大分信用金庫府内町支店前」は、3日間を通して前回通行量を大幅に下回っている。

#### 赤レンガ・中央通り

「地点17.一銀会館横(フォーラス前)」は、前回調査と比べ通行量はわずかに減少しているが、1日平均通行量が12,000人を超え、前回同様に3日間を通して最も通行量の多い地点となっている。

#### 外堀通り

「地点19.九州電力前」は前回同様、1日平均通行量よりも少なく、3日間の平均は2,127人となっている。

#### 西新町

「地点 20 . コトブキヤ前」は、1 日平均通行量が 1,200 人以下にとどまっております、前回同様に全調査地点中、「地点 32. ベスト電器駐車場横」に次ぐ、通行量が少ない地点となっております。

#### トキハ

「地点 21 . 中央通り側入口付近」は 3 日間を通して 1 日平均通行量を上回っている。しかし、前回調査と比べ、1 日平均通行量が 2,200 人程度少なくなっている。「地点 22 . トキハ会館向かい側入口付近」は 1 日平均通行量を上回っているのは金曜日と日曜日になっている。

#### フォーラス

前回同様、大型店の周辺であるため 3 日間を通して 1 日平均通行量を上回っている。「地点 23 . 中央町側入口付近」では前回に続き 1 日平均通行量が 10,000 人を超え、「地点 17 . 一銀会館横(フォーラス前)」に次ぐ通行量が多い地点である。

#### サティ

「地点 25 . 正面入口付近(ベスト電器前)」は、3 日間を通して 1 日平均通行量を上回っている。前回通行量と比較すると大幅に上回っており、1 日平均通行量が 3,600 人程度増えている。

#### パルコ

どちらの地点とも 1 日平均通行量を上回っている。「地点 27 . 外堀通り側入口」では前回通行量と比較すると若干増えている。

#### 大分駅前

どちらの地点ともに前回通行量より下回っている。

#### ふないアクアパーク

3 日間を通して、1 日平均通行量を大幅に下回っているが、前回通行量とは殆ど変わりはない。

#### 若草公園周辺

3 日間を通していずれの地点も 1 日平均通行量の、半分程度～半分以下の通行量である。「地点 32 . ベスト電器駐車場横」は、全調査地点最も通行量の少ない地点となっている。

## 2. 調査地点別・方向別通行量

本項目で取り扱う数値については、小学生以下の通行量を含まない。

調査地点別、方向別にみた1日平均通行量を矢印の大きさを表した地図(7ページ参照)、1日平均通行量(8ページ参照)を見ると、一日平均通行量が10,000人を超えるのは、「地点17.一銀会館横(フォーラス前)」、「地点23.中央町側入口付近」の2地点となっており、セントポルタ中央町及びフォーラス周辺に集中している。

人の流れとしては、前回同様に「セントポルタ中央町」と「一銀会館横(フォーラス前)」「サティ正面入口前」の通りを中心に、「トキハ」「パルコ」の周辺までを回遊していると考えられる。

調査地点全体でみると、通行量が減少している地点が多くみられるが、以下の10地点では前回通行量より増加している。(9,10ページ参照)

- 「地点4.リーガル靴店前」
- 「地点6.かふえてらす開書堂横」
- 「地点12.トキハ前」
- 「地点13.西鉄旅行社前」
- 「地点14.太田旗店前」
- 「地点16.大和証券前」
- 「地点18.晃星堂本店前」
- 「地点22.トキハ会館向かい側入口付近」
- 「地点25.正面入口付近(ベスト電器前)」
- 「地点27.外堀通り側入口」

# 地点別方向別1日平均通行量

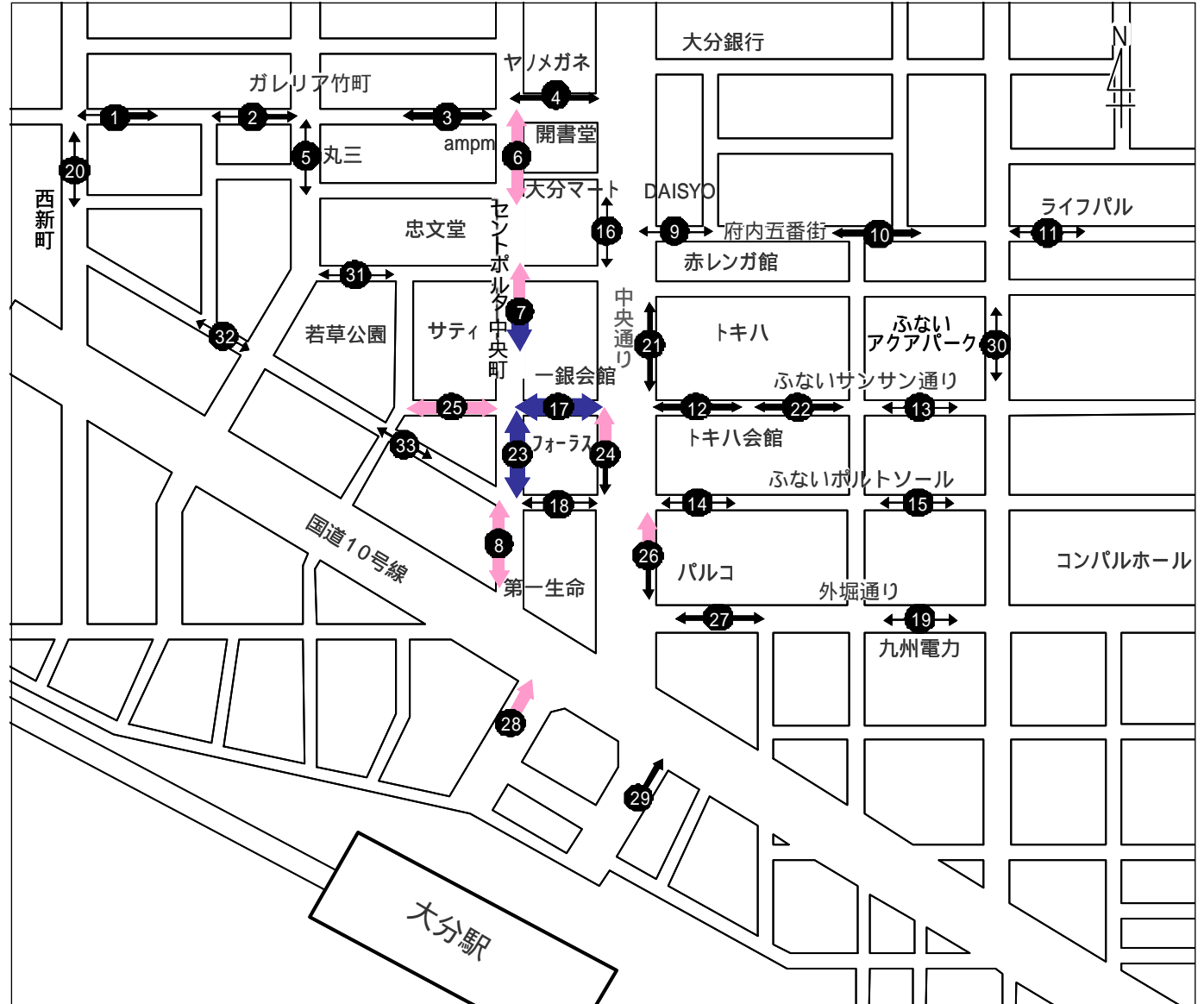
## 1 調査地点

ブロック名	地点	地点名
ガレリア竹町	1	レストラン石合船前
	2	正視堂前
	3	いわお洋装店前
	4	リーガル靴店前
	5	丸三横
セントボルタ中央町	6	かふえてらす開書堂横
	7	いづみや和楽器店前
	8	ウイング前
府内五番街	9	パチンコDAISYO前
	10	若竹園前(旧たしづ呉服店前)
ふないサンサン通り	11	ライフパル前
	12	トキハ前
ふないポルトソール	13	西鉄旅行社前
	14	太田旗店前
赤レンガ・中央通り	15	大分信用金庫府内町支店前
	16	大和証券前
	17	一銀会館横(フォーラス前)
外堀通り	18	晁星堂本店前
	19	九州電力前
西新町	20	コトブキヤ前
	21	中央通り側入口付近
トキハ	22	トキハ会館向かい側入口付近
	23	中央町側入口付近
フォーラス	24	中央通り側入口付近
	25	正面入口付近(ベスト電器前)
パルコ	26	中央通り側入口
	27	外堀通り側入口
大分駅前	28	バス停横
	29	JTB前
ふないアクアパーク	30	ふないアクアパーク東側(田北学園前)
	31	若草公園北側
若草公園周辺	32	ベスト電器駐車場前
	33	ブンゴヤ薬局本店前

### 凡例

↔	2,000人未満
↔	2,000~3,500人未満
↔	3,500~5,000人未満
↔	5,000人以上

小学生以下を含まない



# 地点別曜日別通行量グラフ



( ) の数値は小学生以下の通行量を含む

地点別曜日別通行量比較表

平成18年度との比較のため、数値は小学生以下を含まない

			金曜日	土曜日	日曜日	合計	1日平均
ガレリア竹町	地点1: レストラン石合船前	平成18年度	4,105	3,866	3,424	11,395	3,798
		平成20年度	3,774	3,805	3,773	11,352	3,784
		対前回比	91.9	98.4	110.2	99.6	
	地点2: 正視堂前	平成18年度	4,577	4,493	4,365	13,435	4,478
		平成20年度	4,146	4,347	4,102	12,595	4,198
		対前回比	90.6	96.8	94.0	93.7	
	地点3: いわお洋装店前	平成18年度	6,623	6,482	5,037	18,142	6,047
		平成20年度	5,554	6,108	4,928	16,590	5,530
		対前回比	83.9	94.2	97.8	91.4	
	地点4: リーガル靴店前	平成18年度	6,691	4,919	4,240	15,850	5,283
		平成20年度	6,518	5,214	6,486	18,218	6,073
		対前回比	97.4	106.0	153.0	114.9	
	地点5: 丸三横	平成18年度	2,057	1,433	1,519	5,009	1,670
		平成20年度	1,798	1,568	1,419	4,785	1,595
		対前回比	87.4	109.4	93.4	95.5	
セントポルタ中央町	地点6: かふえてらす開書堂横	平成18年度	9,073	9,224	6,764	25,061	8,354
		平成20年度	7,960	9,888	7,244	25,092	8,364
		対前回比	87.7	107.2	107.1	100.1	
	地点7: いづみや和楽器店前	平成18年度	9,313	12,454	10,052	31,819	10,606
		平成20年度	9,308	12,015	8,400	29,723	9,908
	対前回比	99.9	96.5	83.6	93.4		
地点8: ウイング前	平成18年度	8,644	9,789	8,382	26,815	8,938	
	平成20年度	8,925	9,542	7,737	26,204	8,735	
対前回比	103.3	97.5	92.3	97.7			
府内五番街	地点9: パチンコDAISYO前	平成18年度	2,925	3,193	3,034	9,152	3,051
		平成20年度	2,643	2,718	3,218	8,579	2,860
		対前回比	90.4	85.1	106.1	93.7	
	地点10: 若竹園前 (旧たしづ呉服店前)	平成18年度	5,346	4,981	4,779	15,106	5,035
		平成20年度	4,487	4,121	4,775	13,383	4,461
	対前回比	83.9	82.7	99.9	88.6		
地点11: ライフパル前	平成18年度	3,215	3,584	4,072	10,871	3,624	
	平成20年度	2,725	2,937	3,177	8,839	2,946	
対前回比	84.8	81.9	78.0	81.3			
サンふな通り	地点12: トキ八前	平成18年度	4,091	4,810	4,676	13,577	4,526
		平成20年度	4,490	4,238	4,914	13,642	4,547
		対前回比	109.8	88.1	105.1	100.5	
	地点13: 西鉄旅行社前	平成18年度	2,758	2,857	2,765	8,380	2,793
平成20年度		2,743	2,860	3,408	9,011	3,004	
対前回比	99.5	100.1	123.3	107.5			
ポルトふな通り	地点14: 太田旗店前	平成18年度	1,477	1,979	1,908	5,364	1,788
		平成20年度	1,634	2,295	2,112	6,041	2,014
		対前回比	110.6	116.0	110.7	112.6	
	地点15: 大分信用金庫 府内町支店前	平成18年度	3,815	4,062	4,040	11,917	3,972
平成20年度		2,126	2,230	1,739	6,095	2,032	
対前回比	55.7	54.9	43.0	51.1			
赤レンガ中央通り	地点16: 大和証券前	平成18年度	3,294	2,740	2,485	8,519	2,840
		平成20年度	3,518	3,095	2,605	9,218	3,073
		対前回比	106.8	113.0	104.8	108.2	
	地点17: 一銀会館横 (フォーラス前)	平成18年度	11,415	13,771	15,506	40,692	13,564
		平成20年度	11,000	14,160	13,528	38,688	12,896
	対前回比	96.4	102.8	87.2	95.1		
地点18: 晃星堂本店前	平成18年度	2,787	2,500	2,409	7,696	2,565	
	平成20年度	2,530	2,673	2,782	7,985	2,662	
対前回比	90.8	106.9	115.5	103.8			

は、前回通行量より増えた地点を示す

平成18年度との比較のため、数値は小学生以下を含まない

		金曜日	土曜日	日曜日	合計	1日平均	
通外 り堀	地点19:九州電力前	平成18年度	2,452	2,056	2,005	6,513	2,171
		平成20年度	2,046	2,184	2,152	6,382	2,127
		対前回比	83.4	106.2	107.3	98.0	
西 新 町	地点20:コトブキヤ前	平成18年度	1,400	1,351	937	3,688	1,229
		平成20年度	1,366	1,116	1,022	3,504	1,168
		対前回比	97.6	82.6	109.1	95.0	
ト キ 八	地点21:中央通り側入口付近	平成18年度	7,056	7,248	11,340	25,644	8,548
		平成20年度	6,449	6,917	5,732	19,098	6,366
		対前回比	91.4	95.4	50.5	74.5	
	地点22:トキ八会館 向かい側入口付近	平成18年度	4,488	4,292	5,349	14,129	4,710
		平成20年度	5,371	4,437	6,382	16,190	5,397
		対前回比	119.7	103.4	119.3	114.6	
フ ォ ー ラ ス	地点23:中央町側入口付近	平成18年度	10,425	11,683	9,990	32,098	10,699
		平成20年度	10,208	12,538	8,858	31,604	10,535
		対前回比	97.9	107.3	88.7	98.5	
	地点24:中央通り側入口付近	平成18年度	5,739	5,630	7,829	19,198	6,399
		平成20年度	5,357	5,920	7,128	18,405	6,135
		対前回比	93.3	105.2	91.0	95.9	
サ テ ィ	地点25:正面入口付近 (ベスト電器前)	平成18年度	5,401	4,716	6,194	16,311	5,437
		平成20年度	8,606	9,212	9,289	27,107	9,036
		対前回比	159.3	195.3	150.0	166.2	
パ ル コ	地点26:中央通り側入口	平成18年度	6,592	7,370	8,478	22,440	7,480
		平成20年度	5,994	6,829	8,574	21,397	7,132
		対前回比	90.9	92.7	101.1	95.4	
	地点27:外堀通り側入口	平成18年度	5,499	5,521	6,197	17,217	5,739
		平成20年度	4,694	5,524	7,184	17,402	5,801
		対前回比	85.4	100.1	115.9	101.1	
大 分 駅 前	地点28:バス停横	平成18年度	4,276	5,487	4,395	14,158	4,719
		平成20年度	3,983	4,581	3,965	12,529	4,176
		対前回比	93.1	83.5	90.2	88.5	
	地点29:JTB前	平成18年度	3,121	3,521	3,398	10,040	3,347
		平成20年度	2,711	3,091	3,129	8,931	2,977
		対前回比	86.9	87.8	92.1	89.0	
パ ク ア ふ ない	地点30:ふないアクアパーク東側 (田北学園前)	平成18年度	2,150	1,542	1,750	5,442	1,814
		平成20年度	1,907	1,533	1,690	5,130	1,710
		対前回比	88.7	99.4	96.6	94.3	
若 草 公 園 周 辺	地点31:若草公園北側	平成18年度	1,876	1,890	2,673	6,439	2,146
		平成20年度	1,910	1,633	2,435	5,978	1,993
		対前回比	101.8	86.4	91.1	92.8	
	地点32:ベスト電器駐車場横	平成18年度	1,690	1,692	2,465	5,847	1,949
		平成20年度	940	1,025	1,129	3,094	1,031
		対前回比	55.6	60.6	45.8	52.9	
	地点33:ブンゴヤ薬局本店前	平成18年度	1,810	1,624	1,616	5,050	1,683
		平成20年度	1,845	1,398	1,519	4,762	1,587
		対前回比	101.9	86.1	94.0	94.3	
1日合計		平成18年度	156,181	162,760	164,073	483,014	161,005
		平成20年度	149,266	161,752	156,535	467,553	155,851
		対前回比	95.6	99.4	95.4	96.8	
1日平均		平成18年度	4,733	4,932	4,972	14,637	4,879
		平成20年度	4,523	4,902	4,743	14,168	4,723
		対前回比	95.6	99.4	95.4	96.8	

は、前回通行量より増えた地点を示す



### 3. 地点別・性別通行量

本項目で取り扱う数値については、小学生以下の通行量を含む。

#### 【総括】

金曜日の1日平均通行量は4,653人(13ページ参照)で、そのうち男性の平均通行量は1,779人、女性の平均通行量は2,533人、学生の平均通行量は211人、小学生以下の平均通行量は130人となっている。男性の通行量は、「地点23.中央町側入口付近」の3,949人が最も多く、次いで「地点8.ウイング前」(3,715人)、「地点7.いづみや和楽器店前」(3,568人)となっている。女性の通行量は、「地点17.一銀会館横(フォーラス前)」の7,175人が最も多く、次いで「地点25.正面入口付近(ベスト電器前)」(5,625人)、「地点23.中央町側入口付近」(5,522人)となっている。学生の通行量は、「地点23.中央町側入口付近」が737人で最も多く、次いで「地点8.ウイング前」(593人)、「地点26.中央通り側入口」(579人)となっている。小学生以下の通行量は、「地点25.正面入口付近(ベスト電器前)」が、369人最も多く、次いで「地点4.リーガル靴店前」(289人)、「地点17.一銀会館横(フォーラス前)」(276人)となっている。

土曜日の1日平均通行量は5,150人(14ページ参照)で、そのうち男性の平均通行量は1,767人、女性の平均通行量は2,609人、学生の平均通行量は525人、小学生以下の平均通行量は249人となっている。男性の通行量は、「地点23.中央町側入口付近」の4,787人が最も多く、次いで「地点7.いづみや和楽器店前」(4,367人)、「地点17.一銀会館横(フォーラス前)」(3,969人)となっている。女性の通行量は、「地点17.一銀会館横(フォーラス前)」の8,105人が最も多く、次いで「地点7.いづみや和楽器店前」(6,603人)、「地点23.中央町側入口付近」(6,320人)となっている。学生の通行量は、「地点17.一銀会館横(フォーラス前)」が2,086人で最も多く、次いで「地点23.中央町側入口付近」(1,431人)、「地点26.中央通り側入口」(1,294人)となっている。小学生以下の通行量は、「地点25.正面入口付近(ベスト電器前)」が、693人最も多く、次いで「地点17.一銀会館横(フォーラス前)」(620人)、「地点26.中央通り側入口」(534人)となっている。

日曜日の1日平均通行量は5,010人(15ページ参照)で、そのうち男性の平均通行量は1,814人、女性の平均通行量は2,464人、学生の平均通行量は465人、小学生以下は267人となっている。男性の通行量は、「地点17.一銀会館横(フォーラス前)」の4,510人が最も多く、次いで「地点25.正面入口付近(ベスト電器前)」(3,390人)、「地点23.中央町側入口付近」(3,254人)となっている。女性の通行量は、「地点17.一銀会館横(フォーラス前)」の7,887人が最も多く、次いで「地点25.正面入口付近(ベスト電器前)」(4,892人)、「地点7.いづみや和楽器店前」(4,096人)となっている。学生の通行量は、「地点26.中央通り側入口」が1,916人で最も多く、次いで「地点23.中央町側入口付近」(1,859人)、「地点8.ウイング前」(1,289人)となっている。小学生以下の通行量は、「地点17.一銀会館横(フォーラス前)」が、827人最も多く、次いで「地点25.正面入口付近(ベスト電器前)」(567人)、「地点4.リーガル靴店前」(533人)となっている。

曜日別にみた特徴は次ページに示すとおりである。

11月14日(金)

1日平均通行量と比較して多くなっている地点は、性別にかかわらず、地点3、4、6~8、17、21~27などの大型店周辺の地点とセントポルタ中央町の各地点などである。

全調査地点のうち、男性の通行量の占める割合が最も多い地点は、「地点20.コトブキヤ前」の52.8%で、次いで「地点33.ブンゴヤ薬局本店前」(52.7%)となっている。女性では「地点22.トキ八会館向かい側入口付近」の64.1%が最も高く、次いで「地点17.一銀会館横(フォーラス前)」(63.6%)となっている。学生では「地点26.中央通り側入口」の9.3%が最も高く、次いで「地点24.中央通り側入口付近」(9.2%)となっている。小学生以下では、「地点19.九州電力前」の10.1%が最も高く、次いで「地点29.ＪＴＢ前」(7.9%)となっている。

11月15日(土)

1日平均通行量と比較して多くなっている地点は、性別にかかわらず、地点3、4、6~8、17、21、23~27などの大型店周辺の地点とセントポルタ中央町の各地点などである。

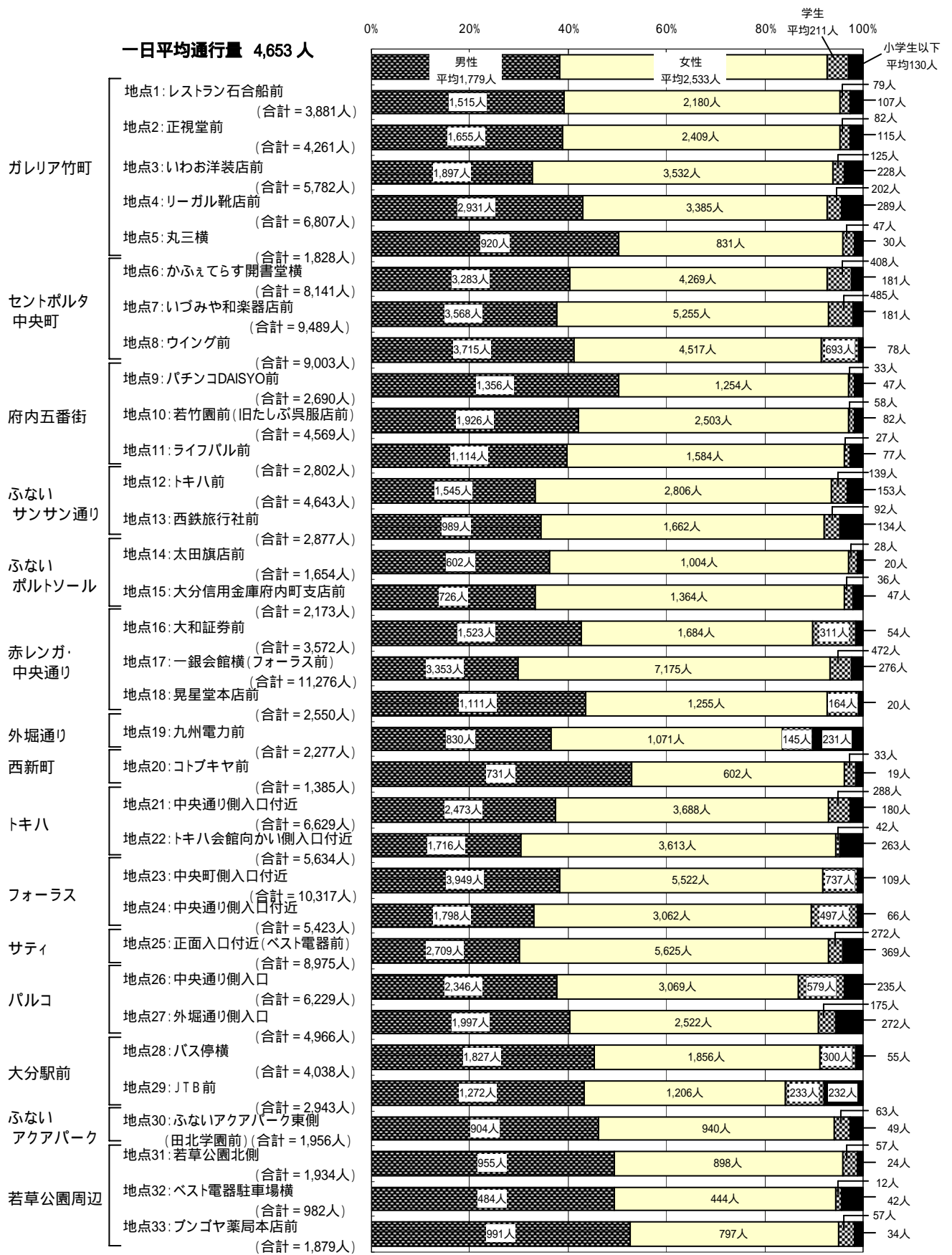
全調査地点のうち、男性の通行量の占める割合が最も多い地点は、「地点20.コトブキヤ前」の48.0%で、次いで「地点5.丸三横」の45.8%となっている。女性では「地点15.大分信用金庫府内町支店前」の58.4%が最も高く、次いで「地点12.トキ八前」(57.1%)となっている。学生では「地点4.リーガル靴店前」の21.1%が最も高く、次いで「地点24.中央通り側入口付近」の18.4%となっている。小学生以下では、「地点32.ベスト電器駐車場横」の9.5%が最も高く、次いで「地点19.九州電力前」(8.5%)となっている。

11月16日(日)


1日平均通行量と比較して多くなっている地点は、性別にかかわらず、地点3、4、6~8、12、17、21~27などの大型店周辺の地点とセントポルタ中央町の各地点などである。

全調査地点のうち、男性の通行量の占める割合が最も多い地点は、「地点32.ベスト電器駐車場横」の52.4%で、次いで「地点33.ブンゴヤ薬局本店前」(50.0%)となっている。女性では「地点3.いわお洋裁店前」の57.5%が最も高く、次いで「地点1.レストラン石合船前」(57.2%)となっている。学生では「地点26.中央通り側入口」の21.8%が最も高く、次いで「地点23.中央町側入口付近」(20.3%)となっている。小学生以下では、「地点31.若草公園北側」の9.0%が最も高く、次いで「地点15.大分信用金庫府内町支店前」(8.3%)となっている。

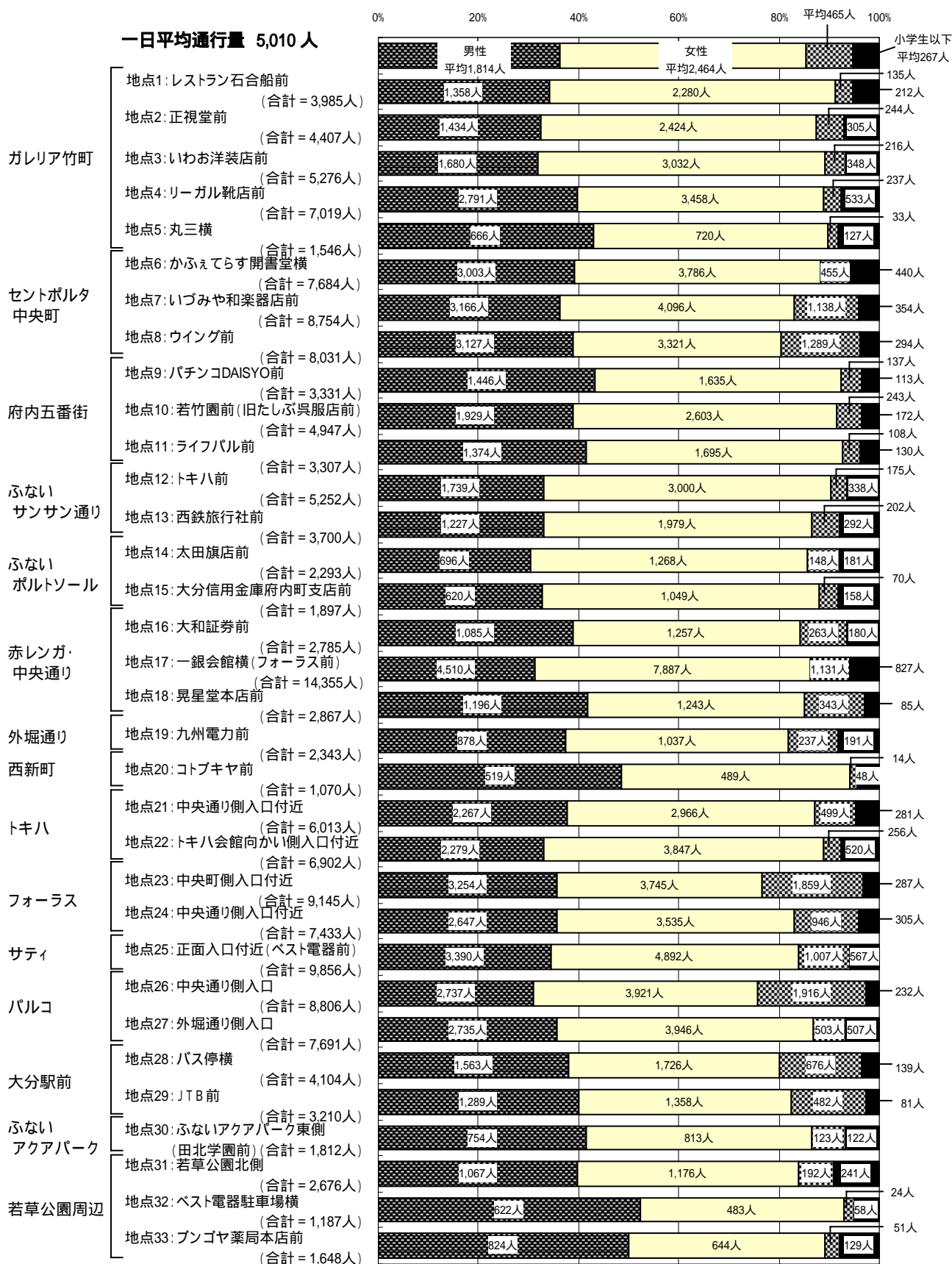
【11月14日(金)】地点別性別通行量グラフ



【11月15日(土)】地点別性別通行量グラフ



【11月16日(日)】地点別性別通行量グラフ



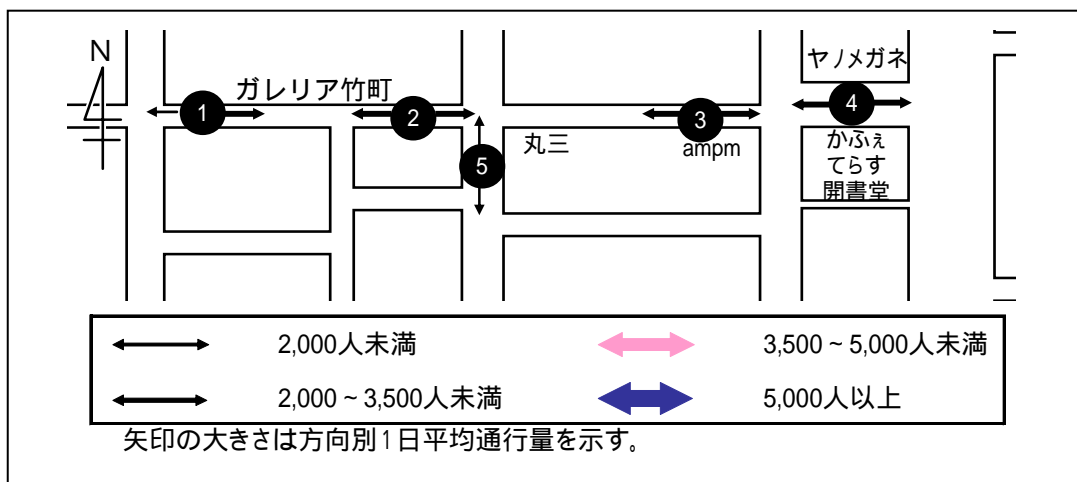
# 地点別性別通行量割合表

(単位:%)

		金曜日				土曜日				日曜日			
		男性	女性	学生	小学生以下	男性	女性	学生	小学生以下	男性	女性	学生	小学生以下
ガレリア 竹町	地点1: レストラン石合船前	39.0	56.2	2.0	2.8	37.5	53.3	3.8	5.4	34.1	57.2	3.4	5.3
	地点2: 正視堂前	38.8	56.5	1.9	2.7	35.3	53.9	4.4	6.4	32.5	55.0	5.5	6.9
	地点3: いわお洋装店前	32.8	61.1	2.2	3.9	33.8	56.1	4.1	6.0	31.8	57.5	4.1	6.6
	地点4: リーガル靴店前	43.1	49.7	3.0	4.2	36.9	37.7	21.1	4.3	39.8	49.3	3.4	7.6
	地点5: 丸三横	50.3	45.5	2.6	1.6	45.8	42.8	6.7	4.7	43.1	46.6	2.1	8.2
セントホルタ 中央町	地点6: かふゑてらす開書堂横	40.3	52.4	5.0	2.2	36.8	49.3	10.1	3.8	39.1	49.3	5.9	5.7
	地点7: いづみや和楽器店前	37.6	55.4	5.1	1.9	35.0	52.9	8.4	3.8	36.2	46.8	13.0	4.0
	地点8: ウイング前	41.3	50.2	7.7	0.9	40.3	44.8	12.1	2.7	38.9	41.4	16.1	3.7
府内 五番街	地点9: パチンコDAISYO前	50.4	46.6	1.2	1.7	44.4	46.8	6.1	2.7	43.4	49.1	4.1	3.4
	地点10: 若竹園前 (旧たしむ呉服店前)	42.2	54.8	1.3	1.8	36.6	55.6	3.7	4.0	39.0	52.6	4.9	3.5
	地点11: ライフバル前	39.8	56.5	1.0	2.7	35.8	56.2	3.3	4.7	41.5	51.3	3.3	3.9
ふない サンサン通り	地点12: トキ八前	33.3	60.4	3.0	3.3	30.1	57.1	7.4	5.4	33.1	57.1	3.3	6.4
	地点13: 西鉄旅行社前	34.4	57.8	3.2	4.7	29.5	56.1	6.9	7.5	33.2	53.5	5.5	7.9
ふない ホルソール	地点14: 太田旗店前	36.4	60.7	1.7	1.2	30.1	56.1	6.2	7.6	30.4	55.3	6.5	7.9
	地点15: 大分信用金庫 府内町支店前	33.4	62.8	1.7	2.2	29.2	58.4	5.9	6.4	32.7	55.3	3.7	8.3
赤レンガ 中央通り	地点16: 大和証券前	42.6	47.1	8.7	1.5	34.3	44.3	16.5	4.9	39.0	45.1	9.4	6.5
	地点17: 一銀会館横 (フォーラス前)	29.7	63.6	4.2	2.4	26.9	54.8	14.1	4.2	31.4	54.9	7.9	5.8
	地点18: 晃星堂本店前	43.6	49.2	6.4	0.8	35.1	45.1	15.4	4.5	41.7	43.4	12.0	3.0
外堀通り	地点19: 九州電力前	36.5	47.0	6.4	10.1	32.2	46.9	12.4	8.5	37.5	44.3	10.1	8.2
西新町	地点20: コトブキヤ前	52.8	43.5	2.4	1.4	48.0	44.3	4.1	3.5	48.5	45.7	1.3	4.5
トキ八	地点21: 中央通り側入口付近	37.3	55.6	4.3	2.7	32.6	55.3	7.8	4.3	37.7	49.3	8.3	4.7
	地点22: トキ八会館 向かい側入口付近	30.5	64.1	0.7	4.7	29.4	56.9	5.6	8.0	33.0	55.7	3.7	7.5
フォーラス	地点23: 中央町側入口付近	38.3	53.5	7.1	1.1	37.2	49.2	11.1	2.4	35.6	41.0	20.3	3.1
	地点24: 中央通り側入口付近	33.2	56.5	9.2	1.2	28.2	49.6	18.4	3.8	35.6	47.6	12.7	4.1
サティ	地点25: 正面入口付近 (ベスト電器前)	30.2	62.7	3.0	4.1	30.8	53.8	8.4	7.0	34.4	49.6	10.2	5.8
バルコ	地点26: 中央通り側入口	37.7	49.3	9.3	3.8	29.7	45.5	17.6	7.3	31.1	44.5	21.8	2.6
	地点27: 外堀通り側入口	40.2	50.8	3.5	5.5	33.6	52.5	7.8	6.1	35.6	51.3	6.5	6.6
大分駅前	地点28: バス停横	45.2	46.0	7.4	1.4	41.3	42.1	13.4	3.2	38.1	42.1	16.5	3.4
	地点29: JTB前	43.2	41.0	7.9	7.9	39.1	45.4	12.8	2.7	40.2	42.3	15.0	2.5
ふない アクアパーク	地点30: ふないアクアパーク東側 (田北学園前)	46.2	48.1	3.2	2.5	41.0	44.3	6.7	8.0	41.6	44.9	6.8	6.7
若草公園 周辺	地点31: 若草公園北側	49.4	46.4	2.9	1.2	35.5	50.3	8.4	5.8	39.9	43.9	7.2	9.0
	地点32: ベスト電器駐車場横	49.3	45.2	1.2	4.3	38.4	45.0	7.2	9.5	52.4	40.7	2.0	4.9
	地点33: プンゴヤ薬局本店前	52.7	42.4	3.0	1.8	43.5	40.5	10.2	5.9	50.0	39.1	3.1	7.8

#### 4. ブロック(地点)別・時間帯別通行量 ガレリア竹町

本項目で取り扱う数値については、小学生以下の通行量を含む。  
ただし、前回調査と比較を行う際は小学生以下の通行量を含まない。



下図は各調査地点の曜日別通行量と3日間平均の通行量を時間帯別に示したものである。

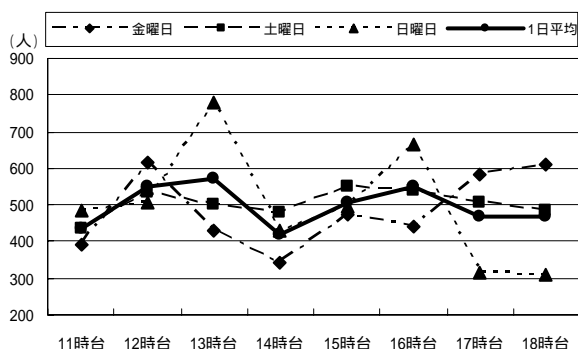
##### < 1日平均通行量の動向 >

このブロックではおおむねいずれの地点においても、1日に2回のピークがあり、昼と夕方に通行量が集中している。地点4においては、目立ったピークはなく、一日中800人程度で推移しており、このブロックの中で最も通行量が多い。地点5はこのブロックの中で最も通行量が少なく全ての時間帯で250人以下となっている。前回調査と比較すると、地点4以外は通行量が減っている。

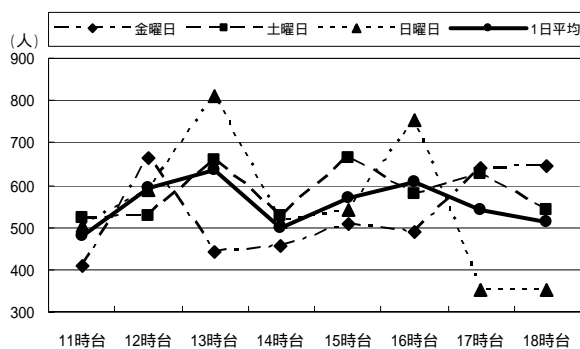
##### < 曜日別通行量の動向 >

金曜日は地点4を除くいずれの地点も、12時台と18時台に通行量のピークとなっており、特に地点4では、夕方に1,000人を超えている。土曜日は地点1、2、3では、15時台がピークとなっており、地点4では16時台、地点5では12時台がピークとなっている。日曜日は、いずれの地点も13時台がピークとなっており、地点4では1,000人を超えている。

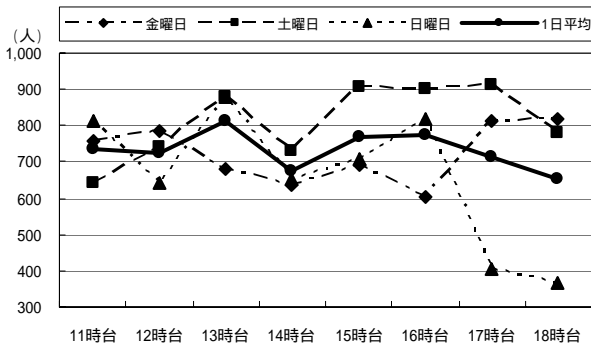
#### 1. レストラン石合船前



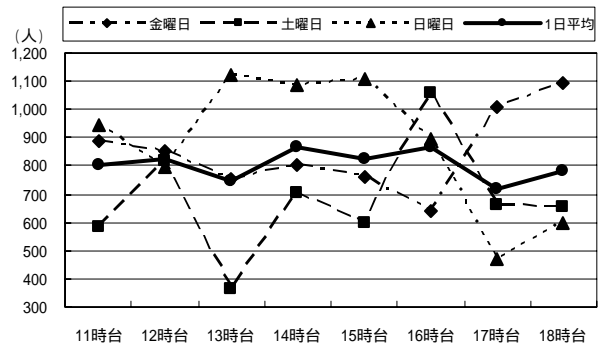
#### 2. 正視堂前



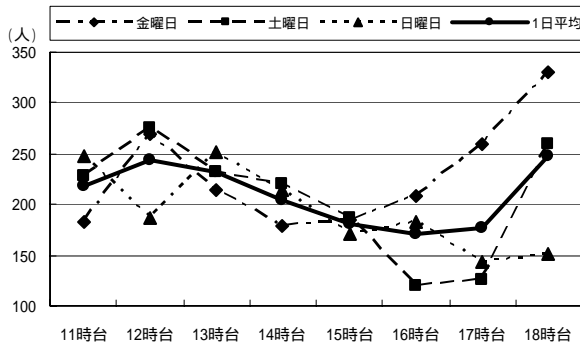
### 3. いわお洋装店前



### 4. リーガル靴店前



### 5. 丸三横

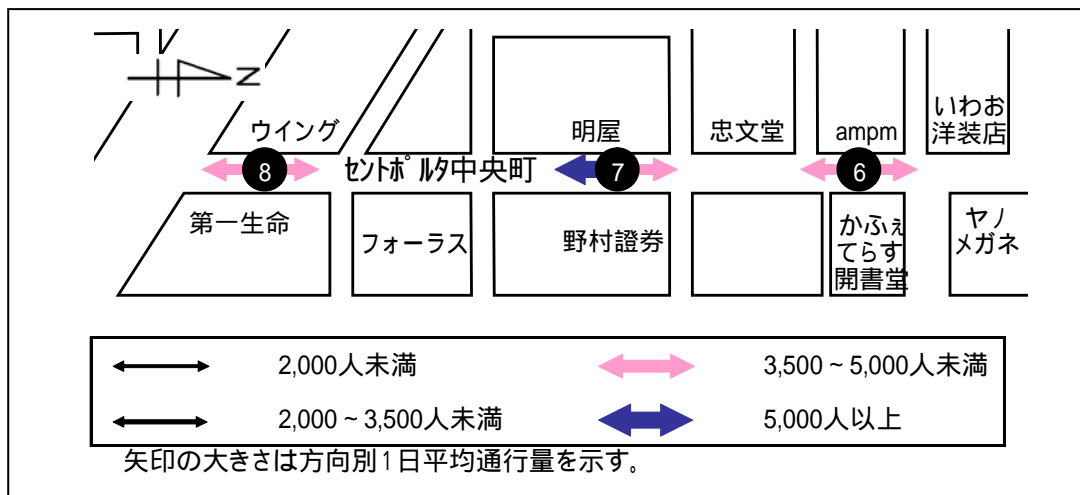


		11時台	12時台	13時台	14時台	15時台	16時台	17時台	18時台	合計	H20合計 (小学生以下を除く)	H18合計
1: レストラン 石合船前	金曜日	392	613	428	341	474	440	584	609	3,881	3,774	4,105
	土曜日	433	534	502	479	549	540	505	482	4,024	3,805	3,866
	日曜日	483	508	780	429	496	665	314	310	3,985	3,773	3,424
	1日平均	436	552	570	416	506	548	468	467	3,963	3,784	3,798
2: 正視堂前	金曜日	411	663	440	458	509	491	642	647	4,261	4,146	4,577
	土曜日	523	527	660	526	662	581	624	543	4,646	4,347	4,493
	日曜日	504	586	812	511	539	753	350	352	4,407	4,102	4,365
	1日平均	479	592	637	498	570	608	539	514	4,438	4,198	4,478
3: いわお 洋装店前	金曜日	758	784	680	636	689	604	813	818	5,782	5,554	6,623
	土曜日	644	740	880	731	908	902	913	777	6,495	6,108	6,482
	日曜日	810	641	877	650	706	818	406	368	5,276	4,928	5,037
	1日平均	737	722	812	672	768	775	711	654	5,851	5,530	6,047
4: リーガル 靴店前	金曜日	886	855	755	804	760	638	1,012	1,097	6,807	6,518	6,691
	土曜日	587	818	364	704	601	1,058	663	654	5,449	5,214	4,919
	日曜日	942	795	1,121	1,089	1,106	898	473	595	7,019	6,486	4,240
	1日平均	805	823	747	866	822	865	716	782	6,425	6,073	5,283
5: 丸三横	金曜日	182	269	215	178	185	209	259	331	1,828	1,798	2,057
	土曜日	227	275	231	220	187	120	126	259	1,645	1,568	1,433
	日曜日	247	186	251	214	170	183	144	151	1,546	1,419	1,519
	1日平均	219	243	232	204	181	171	176	247	1,673	1,595	1,670

H20 より小学生以下の通行量を含む。「H18 合計」は小学生以下の通行量を含まない。



## セントポルタ中央町



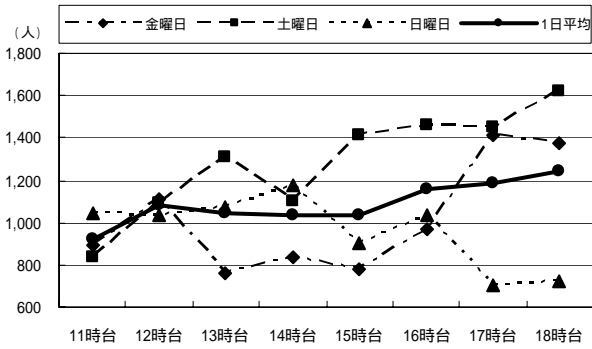
### < 1日平均通行量の動向 >

地点6、8は、16時～18時台に通行量が増えている。特に18時台がピークとなっている。地点7は、12時台以降すべて1,200人以上の通行量があり、16時～17時台は1,400人を超えている。このブロックはいずれの地点も通行量の多い地点であるが、地点7、8は前回調査を下回っている。

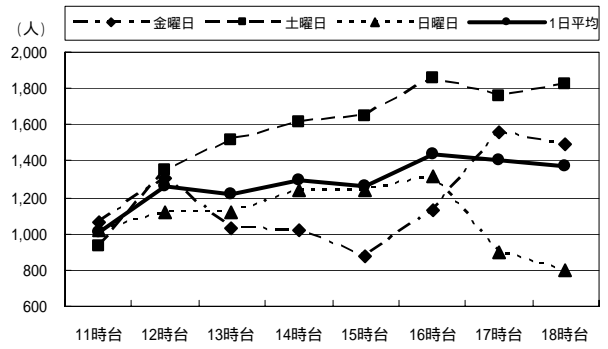
### < 曜日別通行量の動向 >

金曜日はいずれの地点も12時台と17時～18時台の通行量が多くなっており、ピーク時は1,400人を超えている。土曜日は地点6、8では18時台がピークとなっている。地点7では16時台がピークとなり、1,800人を超えている。日曜日はいずれの地点も夕方から通行量が減っている。

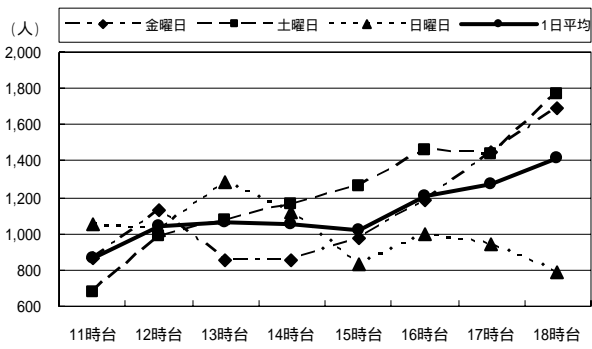
### 6. かふいてらす開書堂横



### 7. いづみや和楽器店前



### 8. ウイング前

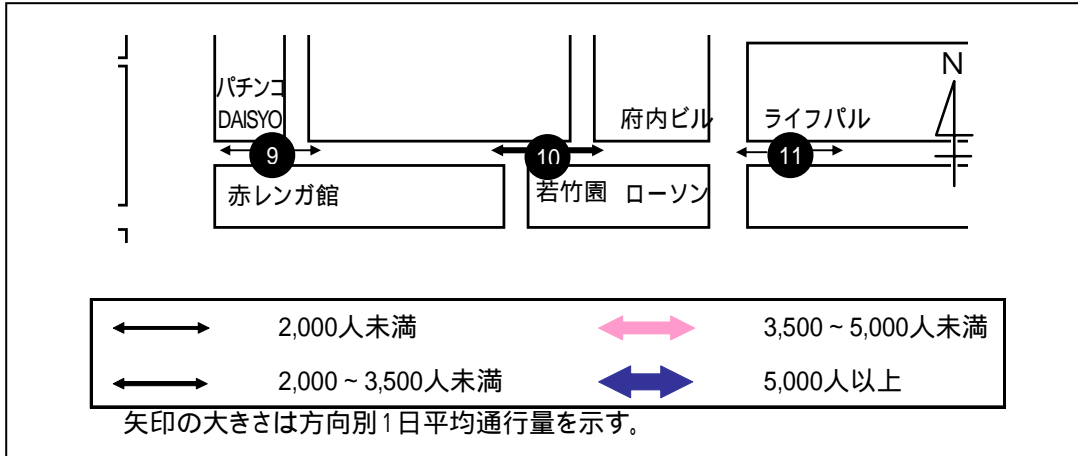


(単位:人)

		11時台	12時台	13時台	14時台	15時台	16時台	17時台	18時台	合計	H20合計 (小学生以下を除く)	H18合計
6: かふいてらす 開書堂横	金曜日	890	1,114	758	834	784	971	1,414	1,376	8,141	7,960	9,073
	土曜日	840	1,094	1,304	1,102	1,417	1,458	1,450	1,616	10,281	9,888	9,224
	日曜日	1,042	1,034	1,068	1,173	906	1,036	702	723	7,684	7,244	6,764
	1日平均	924	1,081	1,043	1,036	1,036	1,155	1,189	1,238	8,702	8,364	8,354
7: いづみや 和楽器店前	金曜日	1,068	1,311	1,028	1,019	881	1,130	1,561	1,491	9,489	9,308	9,313
	土曜日	931	1,353	1,515	1,615	1,648	1,854	1,754	1,822	12,492	12,015	12,454
	日曜日	1,017	1,118	1,119	1,240	1,243	1,316	902	799	8,754	8,400	10,052
	1日平均	1,005	1,261	1,221	1,291	1,257	1,433	1,406	1,371	10,245	9,908	10,606
8: ウイング前	金曜日	870	1,126	850	855	978	1,184	1,453	1,687	9,003	8,925	8,644
	土曜日	681	985	1,070	1,167	1,256	1,455	1,433	1,764	9,811	9,542	9,789
	日曜日	1,054	1,023	1,282	1,122	835	992	938	785	8,031	7,737	8,382
	1日平均	868	1,045	1,067	1,048	1,023	1,210	1,275	1,412	8,948	8,735	8,938

H20 より小学生以下の通行量を含む。「H18 合計」は小学生以下の通行量を含まない。

## 府内五番街



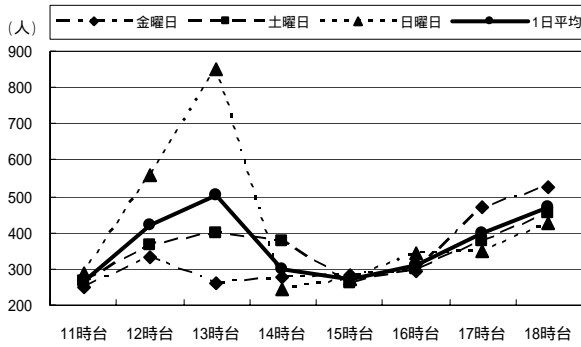
### < 1日平均通行量の動向 >

地点9の通行量は13時台と18時台がピークとなっている。地点10は12時台がピークとなり、それ以降は500～600人程度の通行量がある。地点11は12時台がピークとなり、その後400人前後の通行量がある。いずれの地点も、前回調査より通行量が減少している。

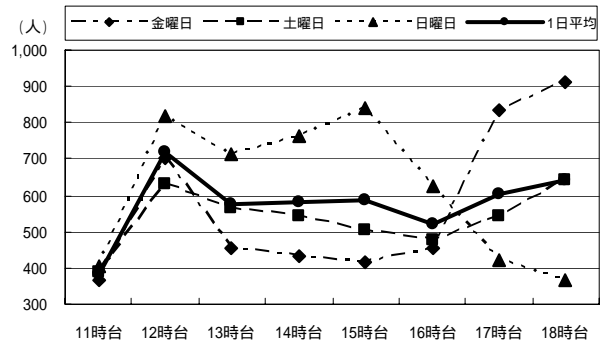
### < 曜日別通行量の動向 >

金曜日はいずれの地点も、12時台と17時～18時台の通行量が多くなっており、18時台がピークとなっている。土曜日は、地点9、10では18時台がピークとなっており、地点11では12時台がピークとなっている。日曜日は、地点9では13時台、地点10では12時台と15時台の通行量が増えており、800人を超えている。地点11では、13時台と16時台の通行量が増えている。

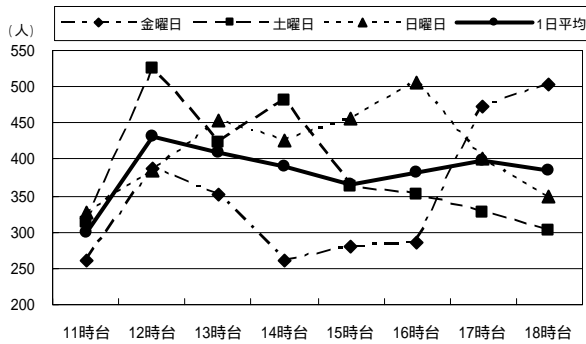
### 9. パチンコDAISYO前



### 10. 若竹園前(旧たしづ呉服店前)



### 11. ライフパル前

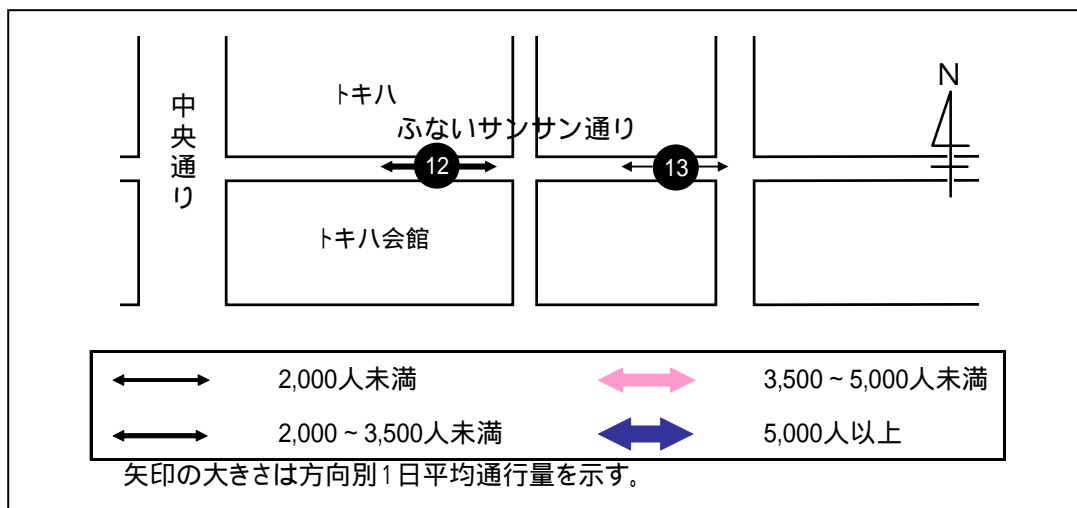


(単位:人)

		11時台	12時台	13時台	14時台	15時台	16時台	17時台	18時台	合計	H20合計 (小学生以下を除く)	H18合計
9:パチンコ DAISYO前	金曜日	252	333	260	275	282	292	471	525	2,690	2,643	2,925
	土曜日	267	367	396	374	260	298	379	452	2,793	2,718	3,193
	日曜日	286	556	853	242	269	346	351	428	3,331	3,218	3,034
	1日平均	268	419	503	297	270	312	400	468	2,938	2,860	3,051
10:若竹園前 (旧たしづ 呉服店前)	金曜日	364	702	453	431	415	457	834	913	4,569	4,487	5,346
	土曜日	388	633	565	545	502	474	544	643	4,294	4,121	4,981
	日曜日	402	817	713	761	840	623	424	367	4,947	4,775	4,779
	1日平均	385	717	577	579	586	518	601	641	4,603	4,461	5,035
11:ライフパル 前	金曜日	260	387	352	262	280	285	472	504	2,802	2,725	3,215
	土曜日	313	525	422	480	362	351	326	303	3,082	2,937	3,584
	日曜日	327	386	454	426	456	507	401	350	3,307	3,177	4,072
	1日平均	300	433	409	389	366	381	400	386	3,064	2,946	3,624

H20 より小学生以下の通行量を含む。「H18 合計」は小学生以下の通行量を含まない。

## ふないサンサン通り



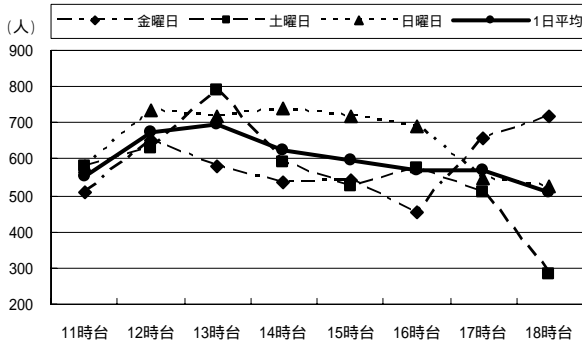
### < 1日平均通行量の動向 >

どちらの地点も13時台の通行量が最も多くなっており、その後減少傾向にある。前回調査時に比べ通行量は微増している。

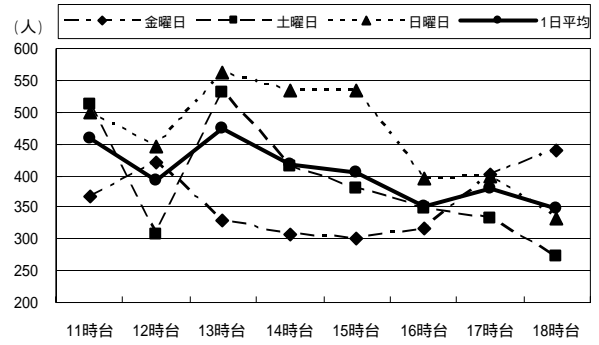
### < 曜日別通行量の動向 >

金曜日は、どちらの地点も12時台と18時台の通行量が多くなっており、18時台がピークとなっている。土曜日は、どちらの地点でも13時台がピークとなっており、夕方にかけて減少傾向にある。日曜日は地点12では、12時～15時台に通行量が増えており、700人を超えている。地点13では、13時～15時台に通行量が増えており、500人を超えている。

### 12. トキ八前



### 13. 西鉄旅行社前

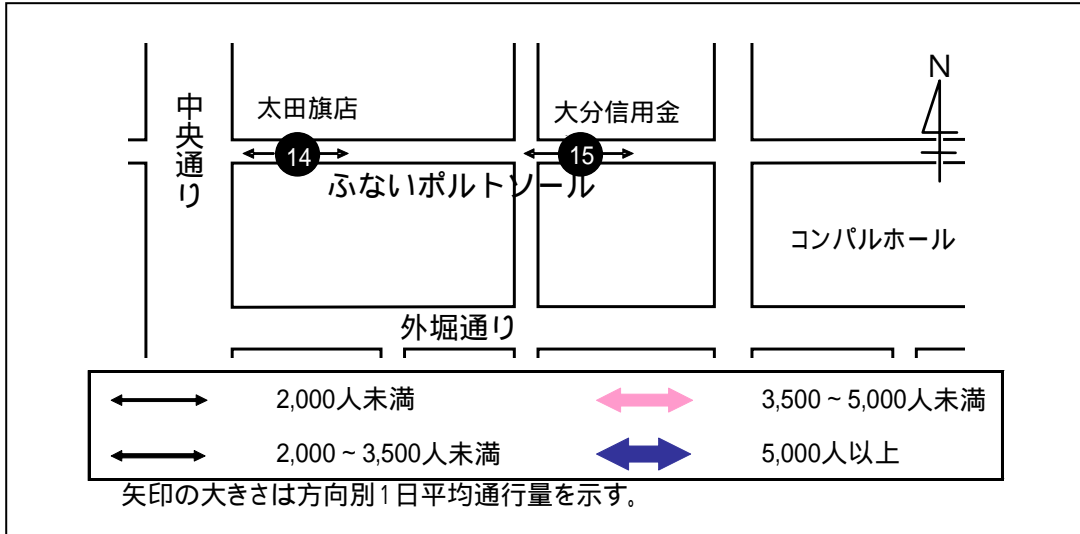


(単位:人)

		11時台	12時台	13時台	14時台	15時台	16時台	17時台	18時台	合計	H20合計 (小学生以下を除く)	H18合計
12: トキ八前	金曜日	506	654	578	534	544	453	656	718	4,643	4,490	4,091
	土曜日	578	631	788	593	523	574	510	282	4,479	4,238	4,810
	日曜日	579	734	716	742	720	688	546	527	5,252	4,914	4,676
	1日平均	554	673	694	623	596	572	571	509	4,791	4,547	4,526
13: 西鉄旅行社前	金曜日	367	420	328	306	302	315	401	438	2,877	2,743	2,758
	土曜日	511	306	530	415	378	348	333	271	3,092	2,860	2,857
	日曜日	498	446	562	533	533	395	400	333	3,700	3,408	2,765
	1日平均	459	391	473	418	404	353	378	347	3,223	3,004	2,793

H20 より小学生以下の通行量を含む。「H18 合計」は小学生以下の通行量を含まない。

ふないポルトソール



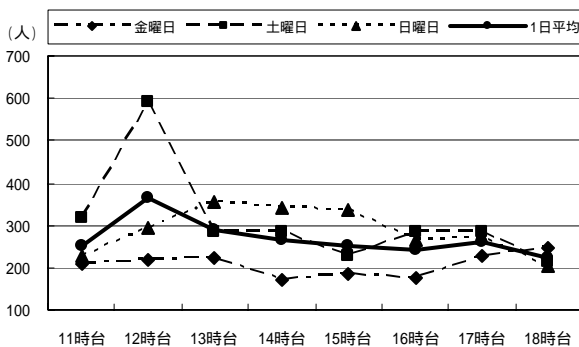
< 1日平均通行量の動向 >

どちらの地点も、12時台に通行量が増えており、各時間帯を通じて250人程度の通行量がある。地点15では、前回調査より半分程度まで減少している。

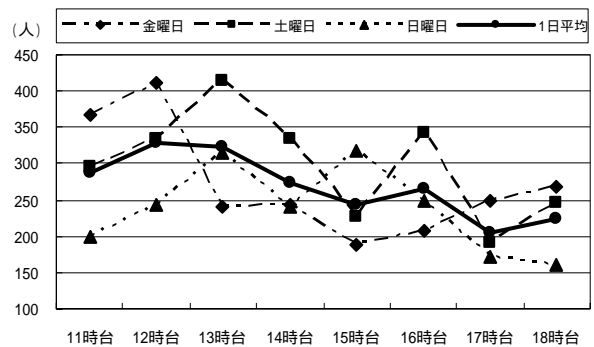
< 曜日別通行量の動向 >

金曜日は、地点14では、通行量は1日平均通行量と同様に推移しているが、地点15では12時台にピークを迎え400人を超えている。土曜日は、地点14では12時台に、地点15では13時台がピークとなっている。日曜日は、地点14では13時~15時台、地点15では13時台と15時台に通行量が多い。

14. 太田旗店前



15. 大分信用金庫府内町支店前

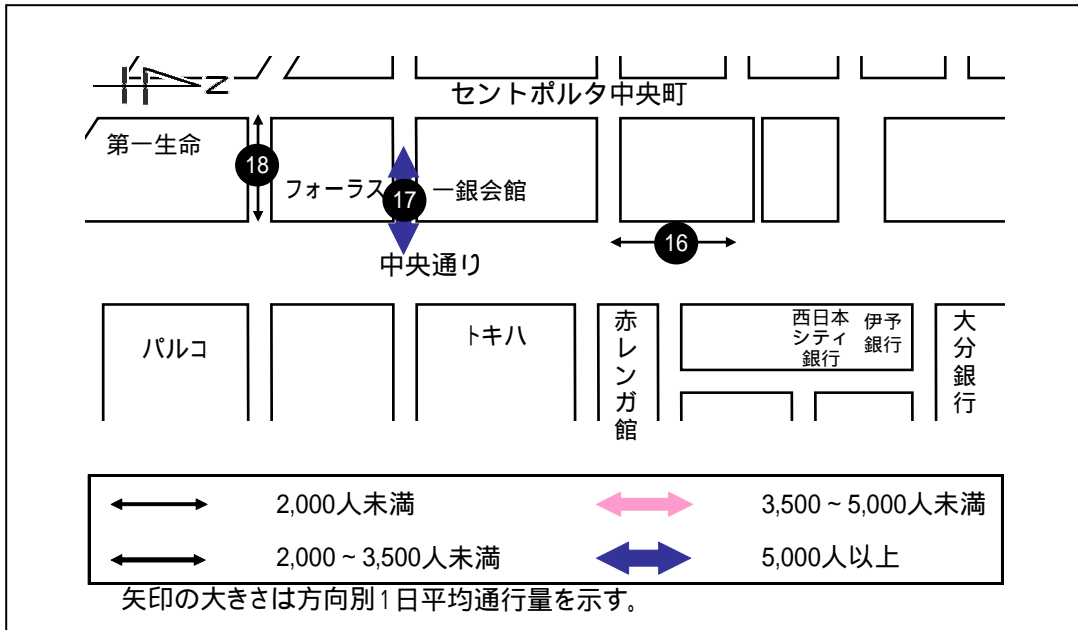


(単位:人)

		11時台	12時台	13時台	14時台	15時台	16時台	17時台	18時台	合計	H20合計 (小学生以下を除く)	H18合計
14:太田旗店前	金曜日	210	216	222	173	183	177	227	246	1,654	1,634	1,477
	土曜日	317	589	285	283	229	283	286	213	2,485	2,295	1,979
	日曜日	228	294	353	339	338	267	268	206	2,293	2,112	1,908
	1日平均	252	366	287	265	250	242	260	222	2,144	2,014	1,788
15:大分信用金庫府内町支店前	金曜日	366	412	240	243	188	208	249	267	2,173	2,126	3,815
	土曜日	296	333	413	334	227	342	192	246	2,383	2,230	4,062
	日曜日	200	242	314	241	318	249	173	160	1,897	1,739	4,040
	1日平均	287	329	322	273	244	266	205	224	2,151	2,032	3,972

H20より小学生以下の通行量を含む。「H18合計」は小学生以下の通行量を含まない。

## 赤レンガ・中央通り



### < 1日平均通行量の動向 >

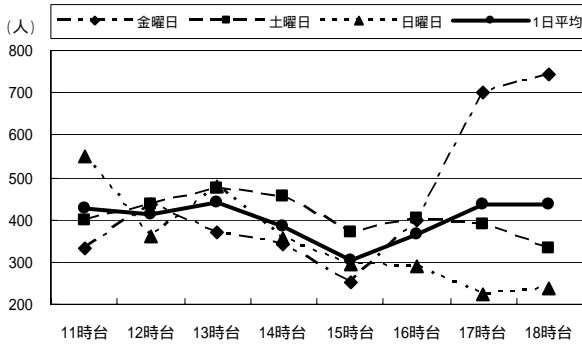
地点 16 の通行量は 1 日を通して、400 人程度で推移しているが 15 時台は 300 人程度に減少する。地点 17 は前回同様、全 33 地点のうち最も通行量の多い地点であり、18 時台を除く全ての時間帯で 1,400 人以上の通行量があり、14 時台がピークとなっている（18 時台 1,399 人）。地点 18 では一日を通じて 300 人程度の通行量がある。

### < 曜日別通行量の動向 >

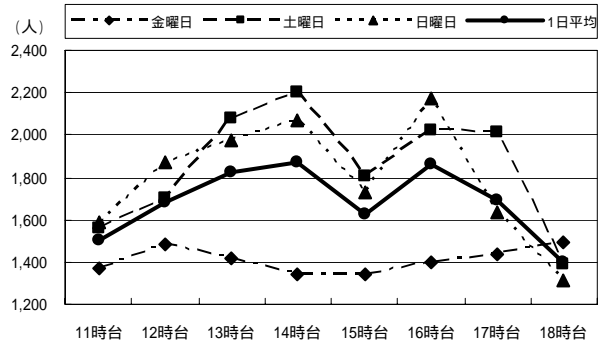
金曜日はいずれの地点も 12 時台と 17 時～18 時台の通行量が多くなっており、特に 18 時台がピークとなっている。土曜日は地点 16、18 では 13 時台、地点 17 では 14 時台に通行量が増えており、特に地点 17 では、2,200 人を超えている。日曜日は地点 16 では 11 時台、地点 17 では 16 時台、地点 18 では 15 時台がピークとなっている。特に地点 17 では 2,100 人を超えている。これは全 33 地点のうち最も通行量が多い地点であり、特に土曜日、日曜日は突出して多くなっている。



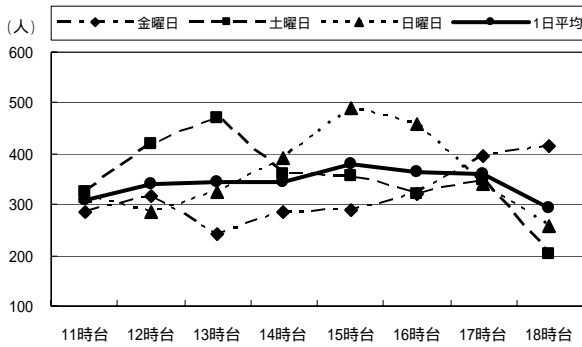
16. 大和証券前



17. 一銀会館横(フォーラス前)



18. 晃星堂本店前

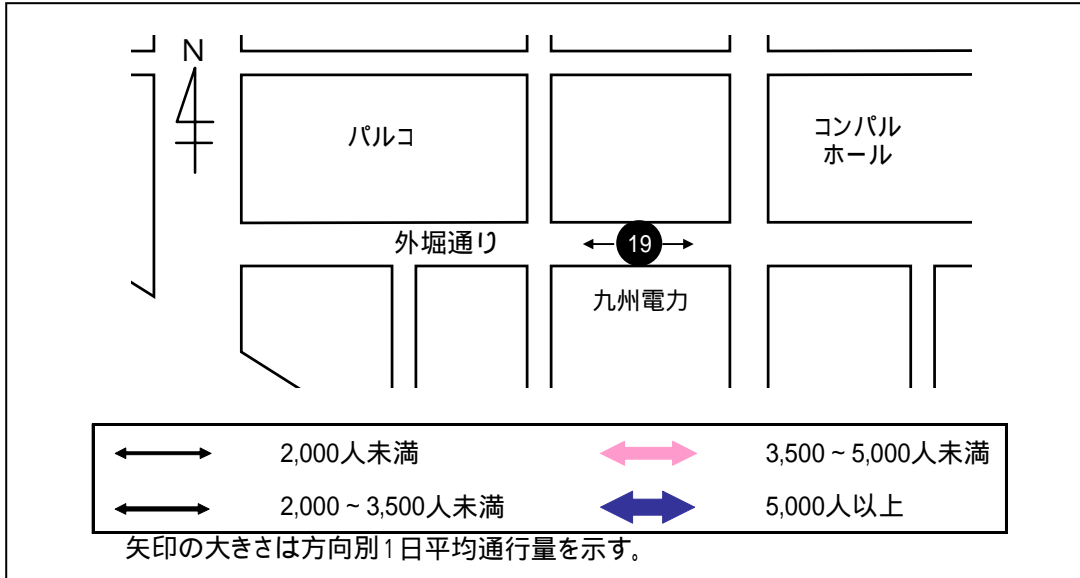


(単位:人)

		11時台	12時台	13時台	14時台	15時台	16時台	17時台	18時台	合計	H20合計 (小学生以下を除く)	H18合計
16:大和証券前	金曜日	330	435	371	341	252	397	703	743	3,572	3,518	3,294
	土曜日	397	438	473	456	369	404	387	332	3,256	3,095	2,740
	日曜日	549	359	477	358	293	288	223	238	2,785	2,605	2,485
	1日平均	425	411	440	385	305	363	438	438	3,204	3,073	2,840
17:一銀会館横 (フォーラス前)	金曜日	1,370	1,479	1,419	1,346	1,340	1,394	1,437	1,491	11,276	11,000	11,415
	土曜日	1,558	1,697	2,079	2,206	1,808	2,024	2,015	1,393	14,780	14,160	13,771
	日曜日	1,591	1,867	1,979	2,071	1,727	2,175	1,632	1,313	14,355	13,528	15,506
	1日平均	1,506	1,681	1,826	1,874	1,625	1,864	1,695	1,399	13,470	12,896	13,564
18:晃星堂本店 前	金曜日	285	315	243	286	290	320	395	416	2,550	2,530	2,787
	土曜日	326	417	470	359	355	320	347	204	2,798	2,673	2,500
	日曜日	318	287	325	392	489	457	340	259	2,867	2,782	2,409
	1日平均	310	340	346	346	378	366	361	293	2,738	2,662	2,565

H20 より小学生以下の通行量を含む。「H18 合計」は小学生以下の通行量を含まない。

## 外堀通り



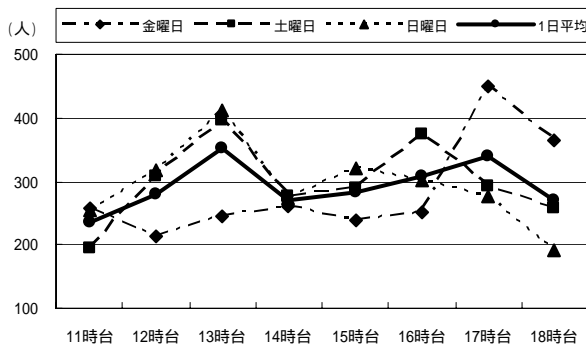
### < 1日平均通行量の動向 >

地点 19 は 13 時台と 17 時台で通行量が増えている。前回調査と比べるとわずかながら通行量が減少している。

### < 曜日別通行量の動向 >

金曜日は 17 時台に、土曜日と日曜日は 13 時台にピークがあり、400 人程度の通行量が見られる。

### 19.九州電力前

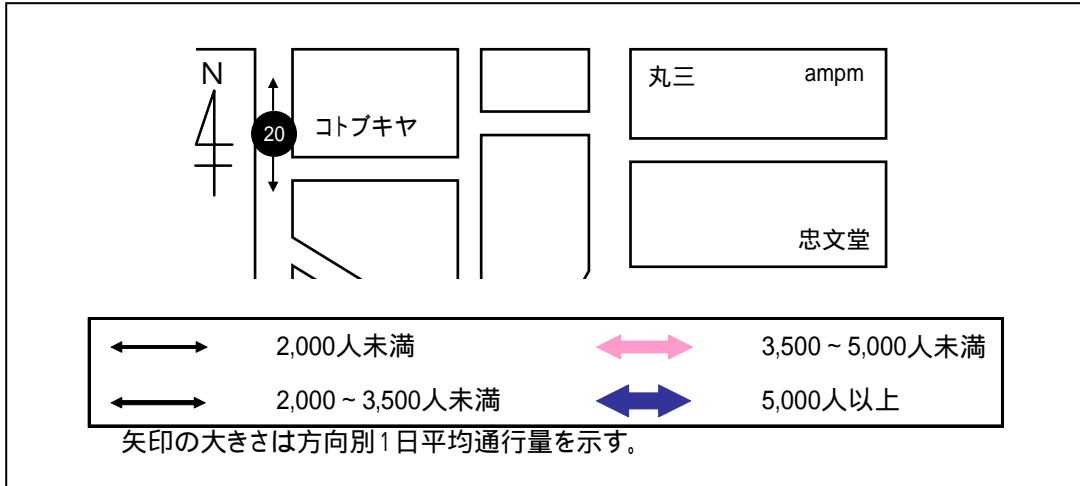


(単位:人)

		11時台	12時台	13時台	14時台	15時台	16時台	17時台	18時台	合計	H20合計 (小学生以下を除く)	H18合計
19:九州電力前	金曜日	256	214	245	260	238	252	449	363	2,277	2,046	2,452
	土曜日	193	309	397	276	289	373	291	258	2,386	2,184	2,056
	日曜日	254	316	413	272	320	301	275	192	2,343	2,152	2,005
	1日平均	234	280	352	269	282	309	338	271	2,335	2,127	2,171

H20 より小学生以下の通行量を含む。「H18 合計」は小学生以下の通行量を含まない。

西新町



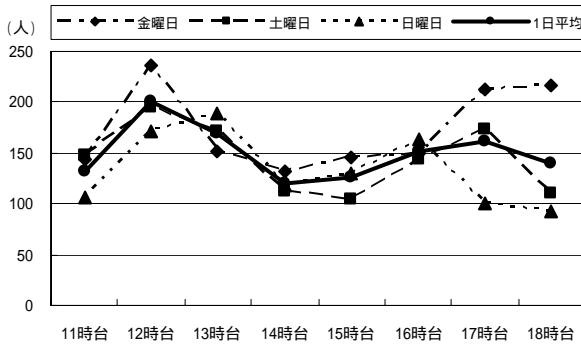
< 1日平均通行量の動向 >

地点20は12時台と17時台に通行量が増えており、12時台が最も多い通行量となっている。前回調査と比べるとわずかながら減少している。

< 曜日別通行量の動向 >

いずれの曜日の通行量も1日平均通行量と同様に推移しているが、金曜日の12時台と17時～18時台の通行量が増えている。

20. コトブキヤ前

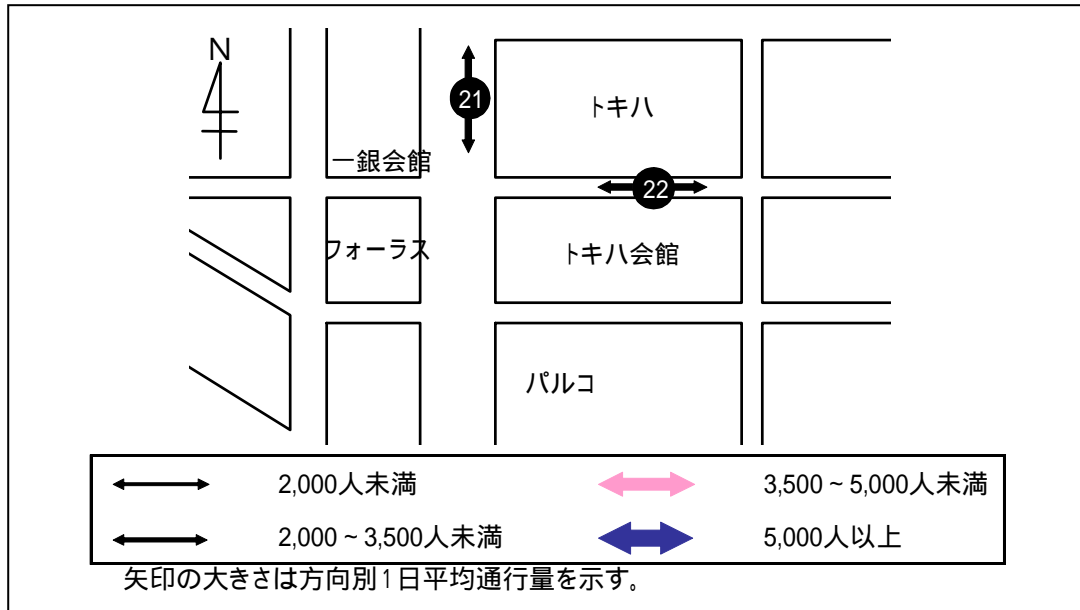


(単位:人)

		11時台	12時台	13時台	14時台	15時台	16時台	17時台	18時台	合計	H20合計 (小学生以下を除く)	H18合計
20:コトブキヤ前	金曜日	143	236	151	132	146	149	212	216	1,385	1,366	1,400
	土曜日	147	194	171	113	105	143	173	111	1,157	1,116	1,351
	日曜日	106	172	188	118	129	164	100	93	1,070	1,022	937
	1日平均	132	201	170	121	127	152	162	140	1,204	1,168	1,229

H20より小学生以下の通行量を含む。「H18合計」は小学生以下の通行量を含まない。

## トキハ



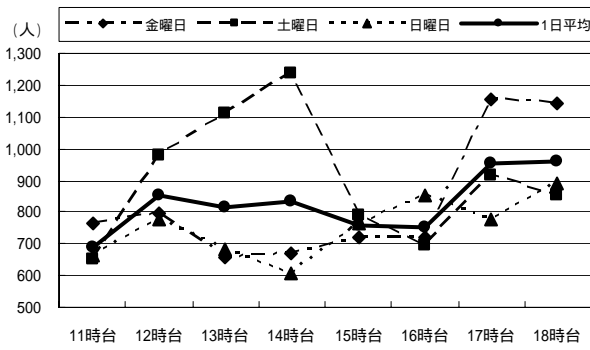
### < 1日平均通行量の動向 >

地点 21 は 1 日を通して 700～1,000 人程度の通行量があり、12 時台と、17 時～18 時台に通行量が増える傾向にある。地点 22 は 12 時台がピークとなっており、その後は緩やかに減少している。前回調査と比較すると、地点 21 では大幅に通行量が減っており、地点 22 では、通行量が増えている。

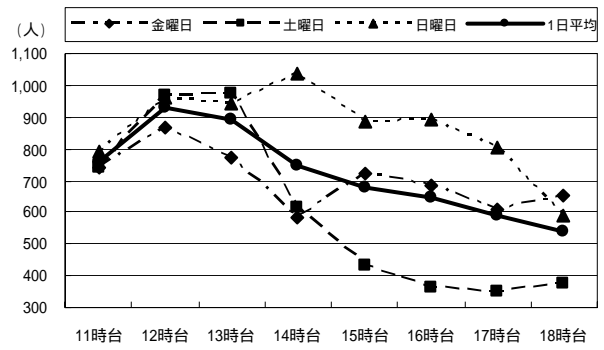
### < 曜日別通行量の動向 >

金曜日の通行量は、地点 21 では 17 時～18 時台にピークを迎え 1,100 人を超えており、地点 22 では、12 時台に通行量がピークである。土曜日の通行量は、地点 21 では 14 時台にピークを迎え、1,200 人を超えており、地点 22 では 12 時～13 時台にピークを迎えその後減少傾向にある。日曜日の通行量は、地点 21 では 16 時台と 18 時台、地点 22 では 12 時～14 時台に通行量が増えている。

21. 中央通り側入口付近



22. トキ八会館向かい側入口付近

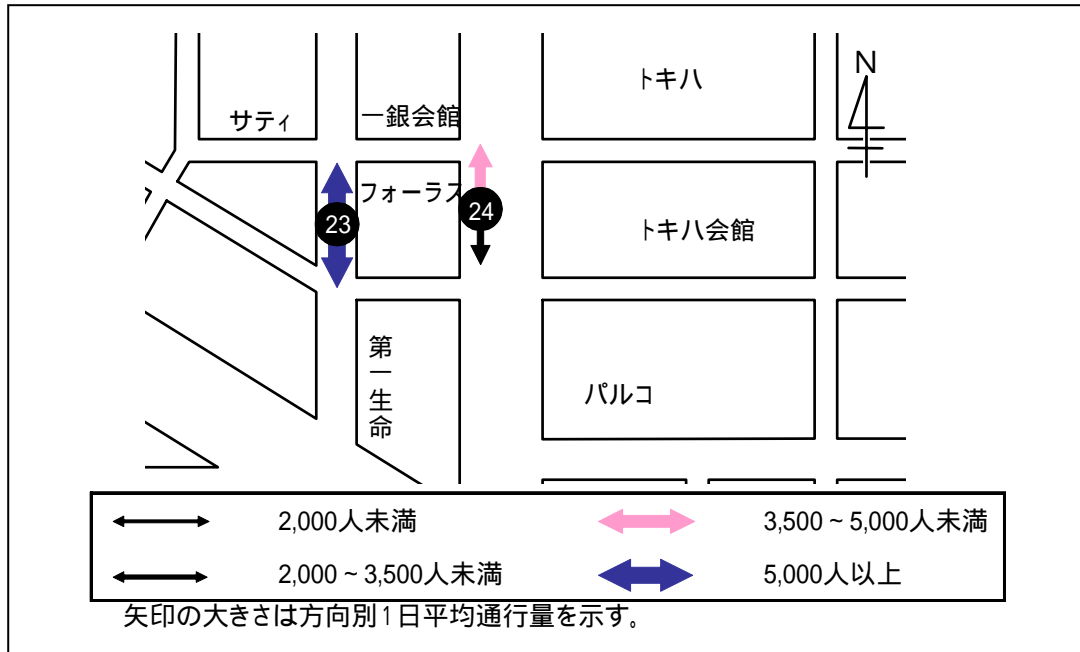


(単位:人)

		11時台	12時台	13時台	14時台	15時台	16時台	17時台	18時台	合計	H20合計 (小学生以下を除く)	H18合計
21: 中央通り側 入口付近	金曜日	762	798	660	670	721	720	1,155	1,143	6,629	6,449	7,056
	土曜日	652	976	1,113	1,235	787	694	918	853	7,228	6,917	7,248
	日曜日	661	780	680	605	765	850	780	892	6,013	5,732	11,340
	1日平均	692	851	818	837	758	755	951	963	6,623	6,366	8,548
22: トキ八会館 向かい側 入口付近	金曜日	744	864	771	585	721	683	611	655	5,634	5,371	4,488
	土曜日	744	970	972	618	435	362	350	374	4,825	4,437	4,292
	日曜日	792	962	941	1,034	887	891	803	592	6,902	6,382	5,349
	1日平均	760	932	895	746	681	645	588	540	5,787	5,397	4,710

H20 より小学生以下の通行量を含む。「H18 合計」は小学生以下の通行量を含まない。

## フォーラス



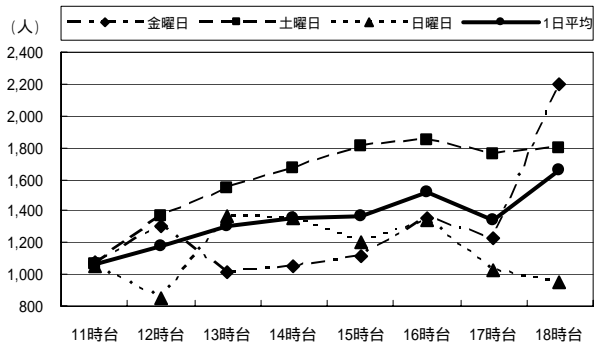
### < 1日平均通行量の動向 >

地点23の通行量は、昼から夕方に向けて増加し、18時台がピークとなっている。地点24の通行量は、11時台がピークとなっており、緩やかに減少傾向にある。

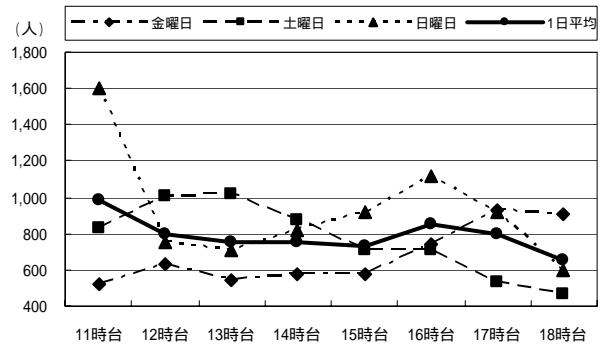
### < 曜日別通行量の動向 >

金曜日はどちらの地点も夕方に向けて通行量が増えており、特に地点23は18時台に2,200人を超えている。土曜日は、地点23では16時台、地点24では12時～13時台に通行量がピークとなっている。日曜日は、地点23では13時台～16時台の通行量が多くなっており、地点24では11時台と16時台の通行量が多くなっている。前回調査と比較すると、土曜日は増加しているものの、金曜日と日曜日は減少している。

### 23. 中央町側入口付近



### 24. 中央通り側入口付近

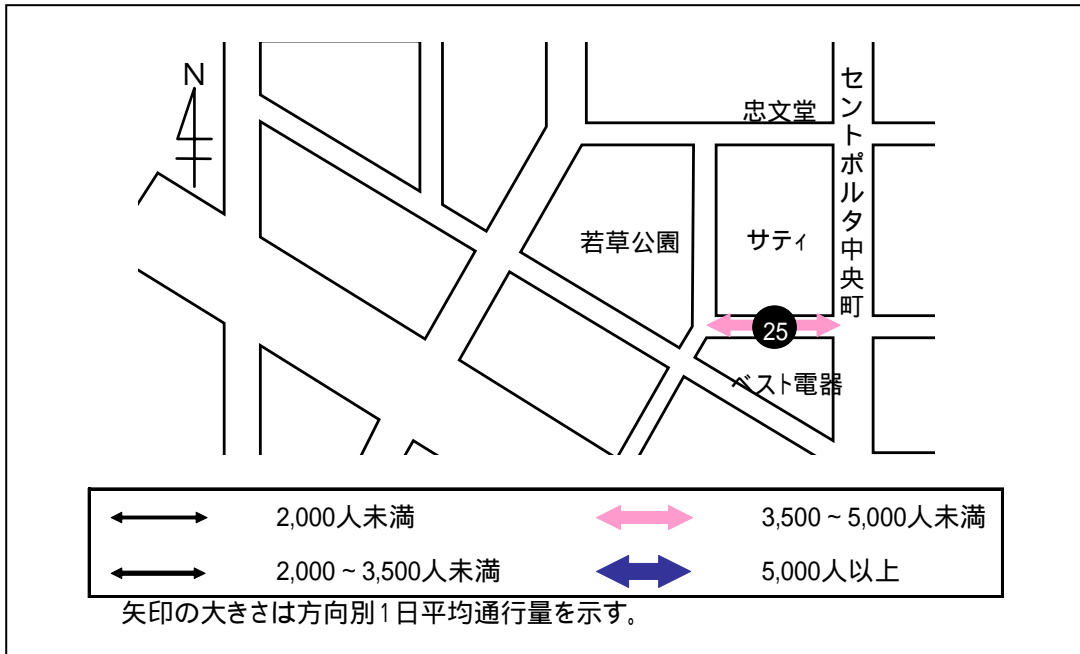


(単位:人)

		11時台	12時台	13時台	14時台	15時台	16時台	17時台	18時台	合計	H20合計 (小学生以下を除く)	H18合計
23:中央町側 入口付近	金曜日	1,072	1,302	1,008	1,047	1,109	1,355	1,223	2,201	10,317	10,208	10,425
	土曜日	1,068	1,370	1,539	1,668	1,803	1,841	1,763	1,800	12,852	12,538	11,683
	日曜日	1,046	845	1,367	1,359	1,200	1,348	1,024	956	9,145	8,858	9,990
	1日平均	1,062	1,172	1,305	1,358	1,371	1,515	1,337	1,652	10,771	10,535	10,699
24:中央通り側 入口付近	金曜日	518	634	540	576	579	739	931	906	5,423	5,357	5,739
	土曜日	835	1,009	1,018	874	710	707	533	466	6,152	5,920	5,630
	日曜日	1,598	749	708	821	917	1,117	920	603	7,433	7,128	7,829
	1日平均	984	797	755	757	735	854	795	658	6,336	6,135	6,399

H20 より小学生以下の通行量を含む。「H18 合計」は小学生以下の通行量を含まない。

サティ



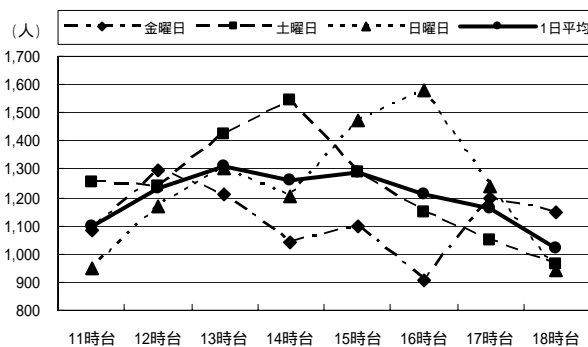
< 1日平均通行量の動向 >

地点 25 の通行量は 13 時台をピークに緩やかに推移している。また前回調査よりも大幅に増加しており、1 日を通して 1,000 人以上の通行量がある。

< 曜日別通行量の動向 >

金曜日は 12 時台と 17 時台にピークが見られ、土曜日は 14 時台がピークとなっている。また日曜日は 15 時～16 時台の通行量が多くなっている。前回調査と比較するといずれの曜日でも大幅に通行量が増えている。

25. 正面入口付近(ベスト電器前)

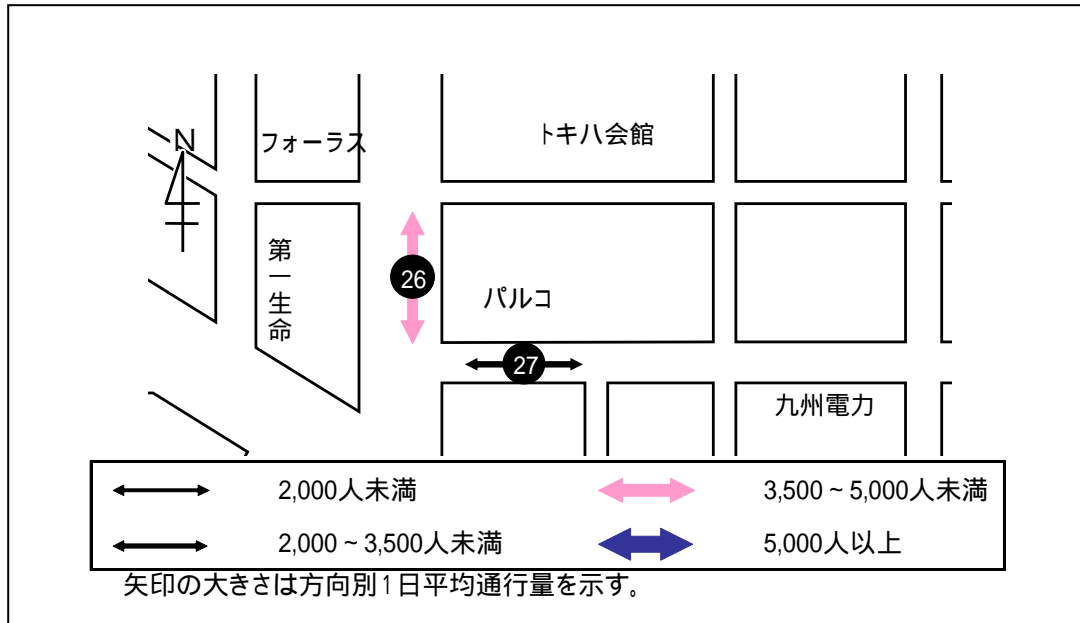


		11時台	12時台	13時台	14時台	15時台	16時台	17時台	18時台	合計	H20合計 (小学生以下を除く)	H18合計
25: 正面 入口付近 (ベスト電器前)	金曜日	1,084	1,293	1,211	1,044	1,095	903	1,200	1,145	8,975	8,606	5,401
	土曜日	1,252	1,242	1,424	1,541	1,288	1,148	1,046	964	9,905	9,212	4,716
	日曜日	947	1,166	1,305	1,206	1,474	1,576	1,240	942	9,856	9,289	6,194
	1日平均	1,094	1,234	1,313	1,264	1,286	1,209	1,162	1,017	9,579	9,036	5,437

H20 より小学生以下の通行量を含む。「H18 合計」は小学生以下の通行量を含まない。



## パルコ



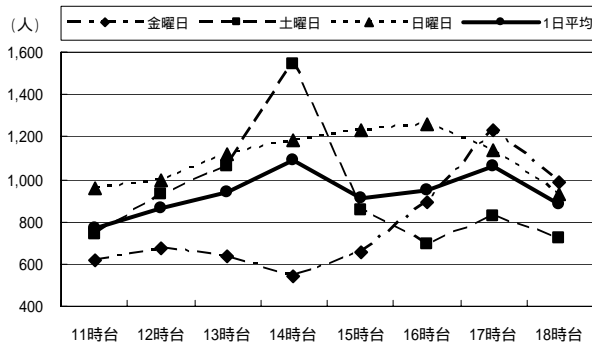
### < 1日平均通行量の動向 >

どちらの地点も14時台と17時台に通行量が多くなっている。前回調査より通行量は、地点26は減っているが、地点27は増えている。

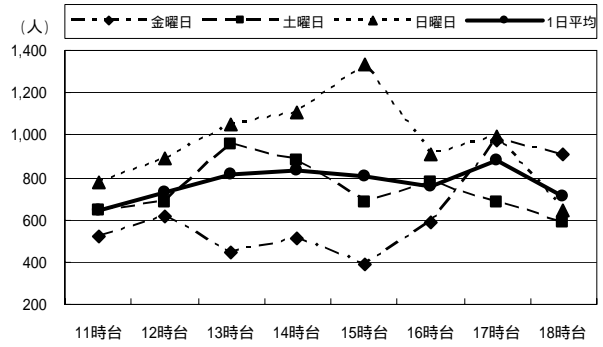
### < 曜日別通行量の動向 >

金曜日は、どちらの地点も17時台に通行量がピークを迎えている。土曜日は、地点26では14時台、地点27では13時台がピークを迎えている。日曜日は、地点26では16時台、地点27では15時台にピークを迎え、通行量が1,200人を超えている。3日間を通して通行量が一番多いのは、日曜日である。

26. 中央通り側入口



27. 外堀通り側入口

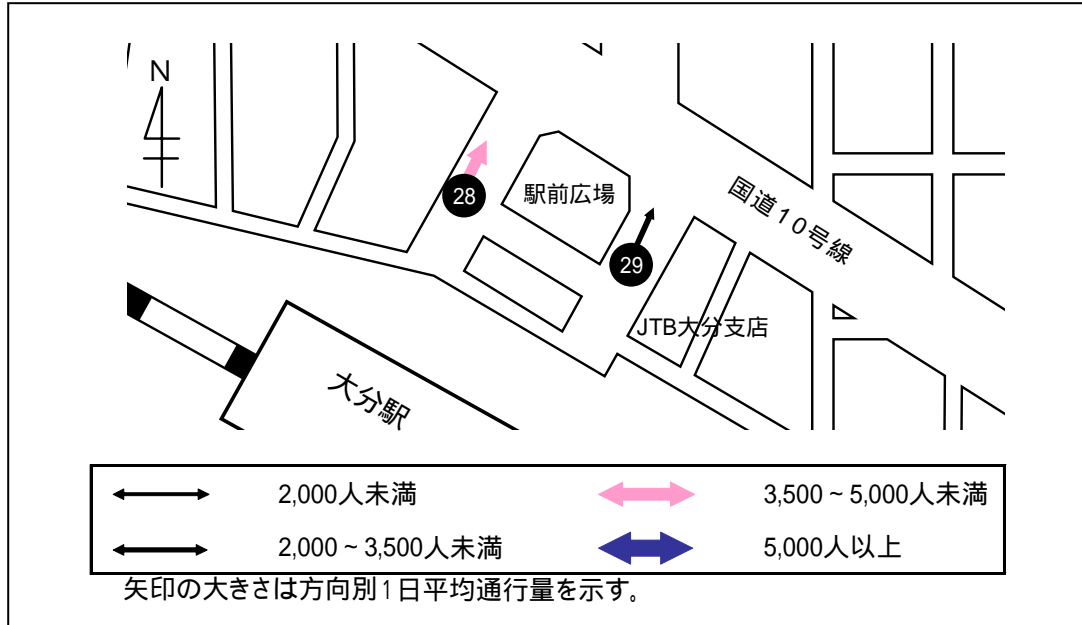


(単位:人)

		11時台	12時台	13時台	14時台	15時台	16時台	17時台	18時台	合計	H20合計 (小学生以下を除く)	H18合計
26:中央通り側入口	金曜日	615	672	637	544	651	891	1,229	990	6,229	5,994	6,592
	土曜日	737	927	1,060	1,542	856	695	829	717	7,363	6,829	7,370
	日曜日	954	994	1,115	1,184	1,228	1,264	1,137	930	8,806	8,574	8,478
	1日平均	769	864	937	1,090	912	950	1,065	879	7,466	7,132	7,480
27:外堀通り側入口	金曜日	517	614	450	514	393	590	979	909	4,966	4,694	5,499
	土曜日	643	682	960	879	679	776	682	583	5,884	5,524	5,521
	日曜日	778	891	1,046	1,104	1,334	905	993	640	7,691	7,184	6,197
	1日平均	646	729	819	832	802	757	885	711	6,180	5,801	5,739

H20 より小学生以下の通行量を含む。「H18 合計」は小学生以下の通行量を含まない。

## 大分駅前



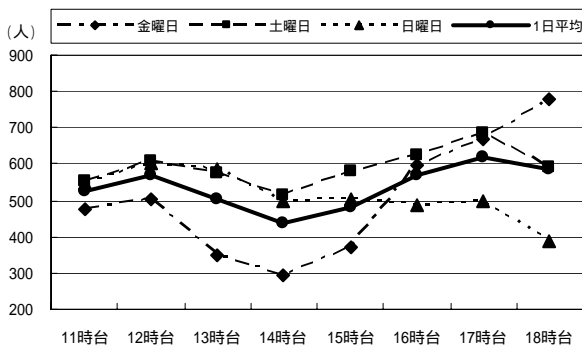
### < 1日平均通行量の動向 >

大分駅の東西に位置する地点であり、どちらの地点も12時台と夕方に通行量が多くなっている。

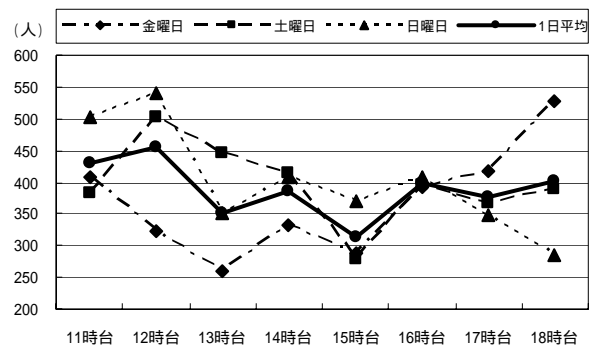
### < 曜日別通行量の動向 >

どちらの地点も金曜日は18時台がピークとなっており、土曜日は地点28では12時台と17時台で、地点29では12時台に通行量が多くなっている。また日曜日は12時台をピークにその後は減少傾向を示している。

28. バス停横



29. JTB前

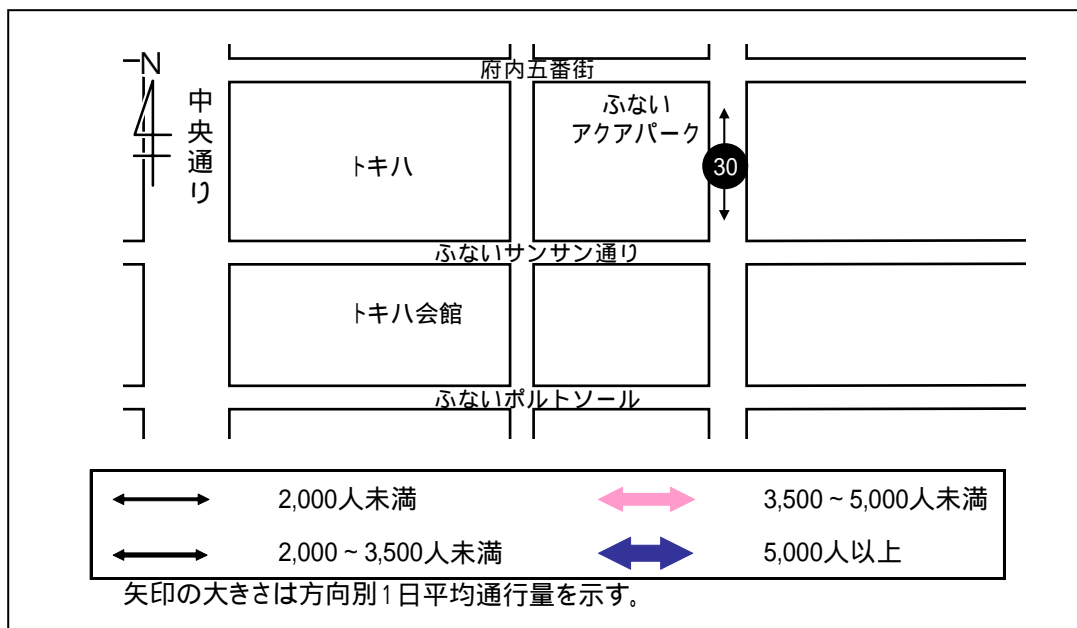


(単位:人)

		11時台	12時台	13時台	14時台	15時台	16時台	17時台	18時台	合計	H20合計 (小学生以下を除く)	H18合計
28: バス停横	金曜日	476	502	349	296	371	597	667	780	4,038	3,983	4,276
	土曜日	553	610	575	515	578	623	687	592	4,733	4,581	5,487
	日曜日	549	604	584	496	502	486	495	388	4,104	3,965	4,395
	1日平均	526	572	503	436	484	569	616	587	4,292	4,176	4,719
29: JTB前	金曜日	408	324	259	332	287	391	416	526	2,943	2,711	3,121
	土曜日	382	502	446	413	280	395	368	390	3,176	3,091	3,521
	日曜日	502	539	350	408	371	407	348	285	3,210	3,129	3,398
	1日平均	431	455	352	384	313	398	377	400	3,110	2,977	3,347

H20より小学生以下の通行量を含む。「H18合計」は小学生以下の通行量を含まない。

## ふないアクアパーク



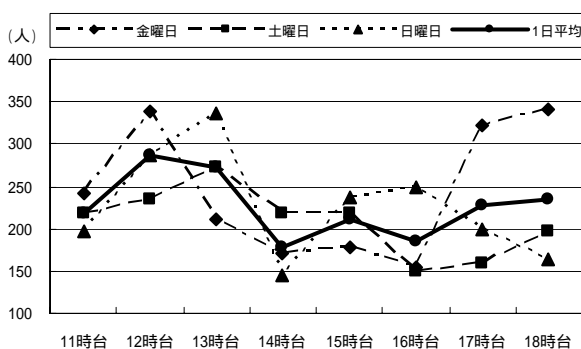
### < 1日平均通行量の動向 >

地点 30 は一日を通じて 200～300 人程度で推移し、12 時～13 時台と 18 時台の通行量が若干多くなっている。

### < 曜日別通行量の動向 >

金曜日は 12 時台と 18 時台がピークとなっており、土曜日と日曜日は 13 時台にピークを迎えている。

### 30. ふないアクアパーク東側

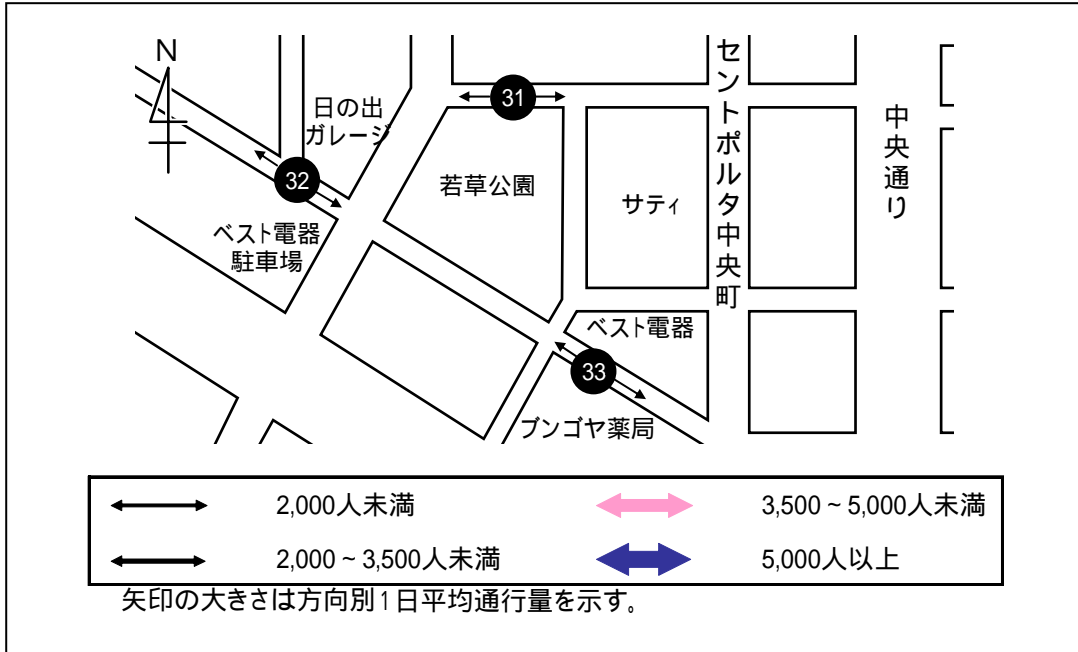


(単位:人)

		11時台	12時台	13時台	14時台	15時台	16時台	17時台	18時台	合計	H20合計 (小学生以下を除く)	H18合計
30:ふない アクアパーク 東側 (田北学園前)	金曜日	242	339	211	170	178	154	322	340	1,956	1,907	2,150
	土曜日	217	234	272	219	217	150	160	198	1,667	1,533	1,542
	日曜日	197	287	336	144	237	249	199	163	1,812	1,690	1,750
	1日平均	219	287	273	178	211	184	227	234	1,812	1,710	1,814

H20 より小学生以下の通行量を含む。「H18 合計」は小学生以下の通行量を含まない。

## 若草公園周辺



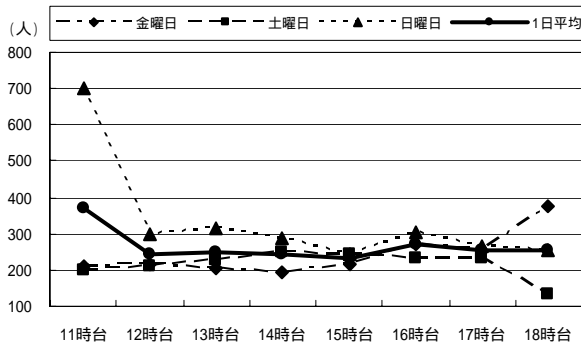
### < 1日平均通行量の動向 >

地点31の通行量は250人程度で推移し、11時台がピークとなっている。地点32は16時台の通行量が多くなっている。地点33は12時～13時台に通行量が多くなっている。前回調査と比較すると、いずれの地点も通行量が減少しており、地点32では約半分にまで減っている。

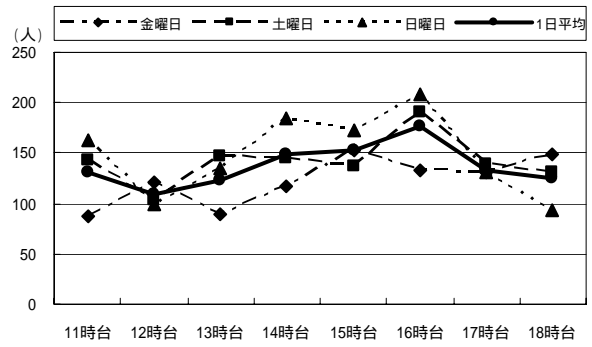
### < 曜日別通行量の動向 >

金曜日の通行量は、地点31では、18時台にピークを迎えており、地点32では15時台、地点33では16時台に通行量が多くなっている。土曜日の通行量は、地点31では14時台、地点32では16時台、地点33では13時台に多くなっている。日曜日は、地点31では11時台、地点32では16時台、地点33では15時台の通行量が多くなっている。

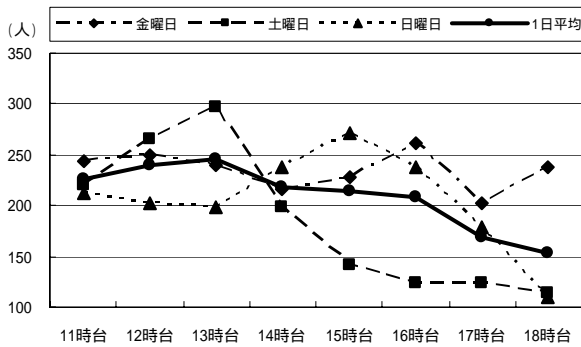
### 31. 若草公園北側



### 32. ベスト電器駐車場前



### 33. プンゴヤ薬局本店前



(単位:人)

		11時台	12時台	13時台	14時台	15時台	16時台	17時台	18時台	合計	H20合計 (小学生以下を除く)	H18合計
31: 若草公園 北側	金曜日	211	215	206	194	213	269	253	373	1,934	1,910	1,876
	土曜日	199	209	226	250	245	235	235	135	1,734	1,633	1,890
	日曜日	703	298	314	289	245	304	268	255	2,676	2,435	2,673
	1日平均	371	241	249	244	234	269	252	254	2,115	1,993	2,146
32: ベスト電器 駐車場前	金曜日	88	122	90	118	152	133	130	149	982	940	1,690
	土曜日	142	103	146	145	136	190	139	131	1,132	1,025	1,692
	日曜日	162	100	135	185	172	209	130	94	1,187	1,129	2,465
	1日平均	131	108	124	149	153	177	133	125	1,100	1,031	1,949
33: プンゴヤ 薬局本店前	金曜日	243	250	240	216	228	261	203	238	1,879	1,845	1,810
	土曜日	221	266	296	199	142	124	124	113	1,485	1,398	1,624
	日曜日	213	202	199	237	271	238	178	110	1,648	1,519	1,616
	1日平均	226	239	245	217	214	208	168	154	1,671	1,587	1,683

H20 より小学生以下の通行量を含む。「H18 合計」は小学生以下の通行量を含まない。

## 第2部 アンケート調査





## 第2部 アンケート調査

### 第1章 調査の概要

#### 1. 調査の目的

中心市街地における来街者のまちなか滞留時間を把握することにより、「大分市中心市街地活性化基本計画」に掲げているまちなか滞留時間の活性化目標の経年検証を行う。また、来街者の来街手段・目的・動向等を把握し、基本計画のフォローアップのための基礎資料とする。

#### 2. 調査対象

調査地点を通行する全ての男女

#### 3. 調査地点

次ページに示す 15 地点

#### 4. 調査方法

各調査地点において、調査対象者への聞き取り方法で調査を行った。なお、1地点あたりの回収目標は以下のとおり。

	11月14日	11月15日	11月16日	合計
11:00～13:00	10件	10件	10件	30件
13:00～15:00	10件	10件	10件	30件
15:00～17:00	10件	10件	10件	30件
17:00～19:00	20件	20件	10件	50件
合計	50件	50件	40件	140件

#### 5. 回収数

調査曜日	回収数
11月14日(金)	855
11月15日(土)	761
11月16日(日)	629
合計	2,245

#### 6. 調査日時

平成 20 年 11 月 14 日(金) 午前 11 時から午後 7 時まで [晴れ]  
平成 20 年 11 月 15 日(土) 午前 11 時から午後 7 時まで [晴れのち雨]  
平成 20 年 11 月 16 日(日) 午前 11 時から午後 7 時まで [晴れ]

#### 7. 調査実施機関

株式会社 マイダスコミュニケーション

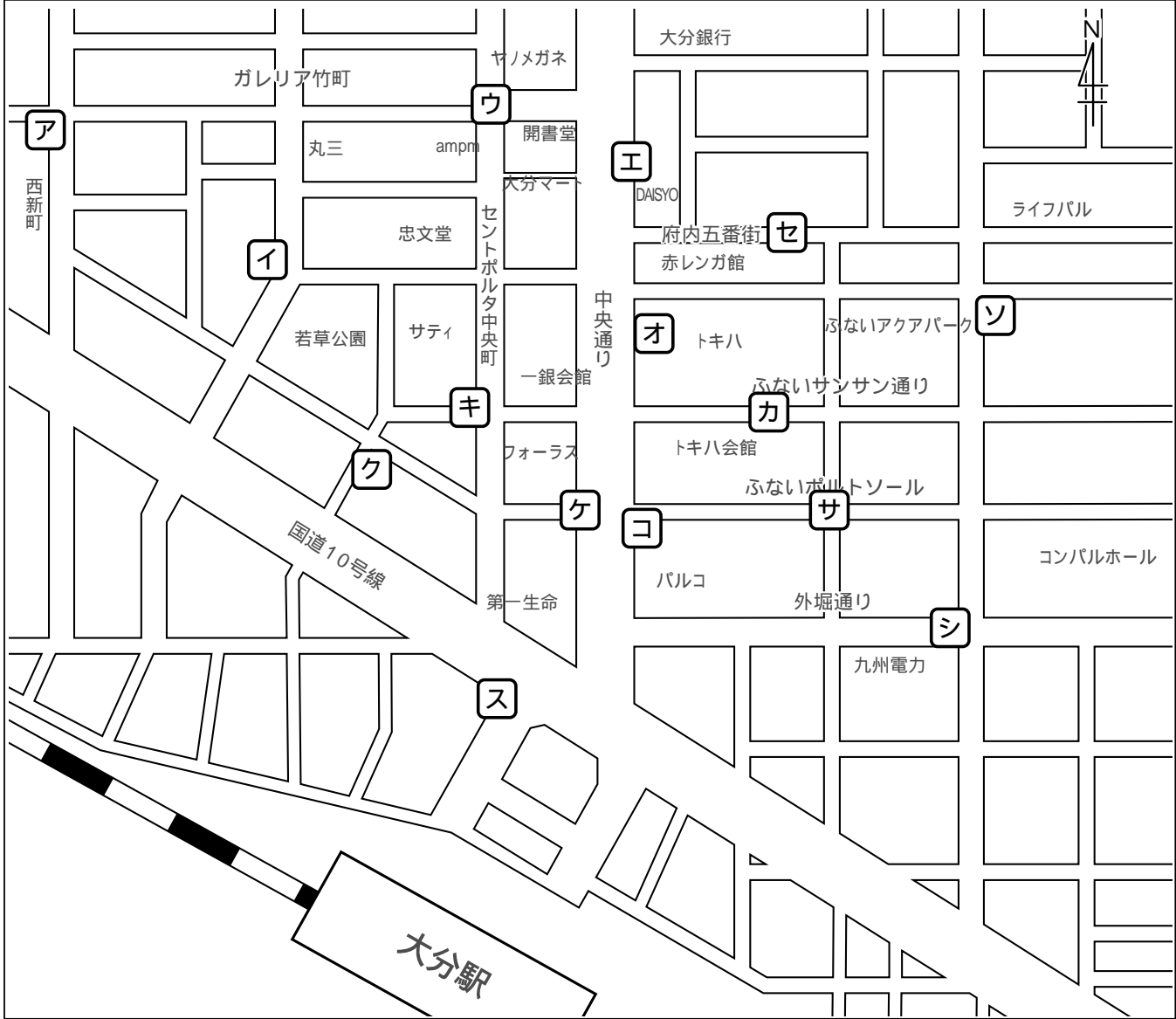
#### 8. 集計・分析

株式会社 マイダスコミュニケーション

# アンケート調査地点

## ア アンケート地点

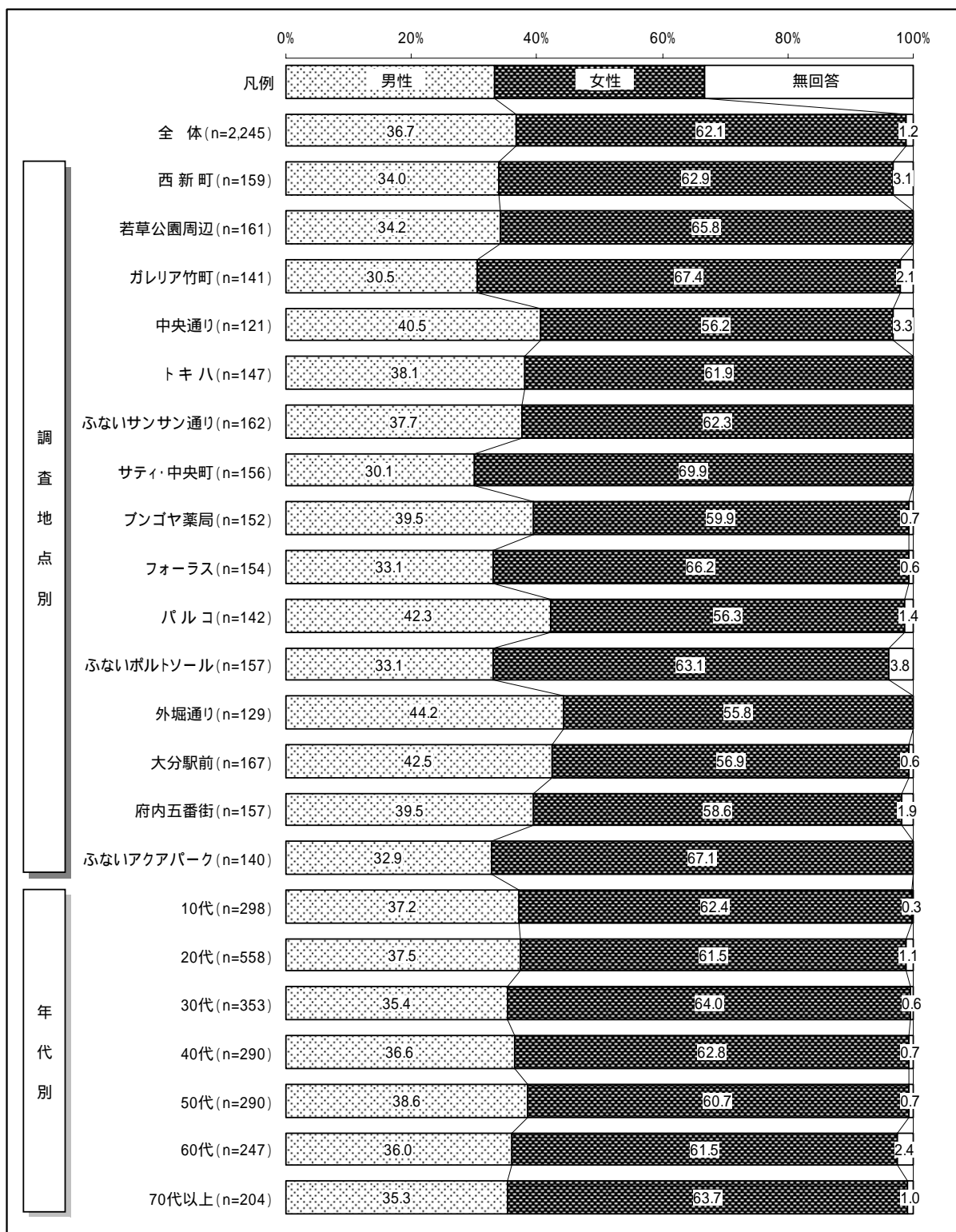
地点	地点名
ア	西新町
イ	若草公園周辺
ウ	ガレリア竹町
エ	中央通り
オ	トキハ
カ	ふないサンサン通り
キ	サティ・中央町
ク	ブンゴヤ薬局
ケ	フォーラス
コ	パルコ
サ	ふないポルトソール
シ	外堀通り
ス	大分駅前
セ	府内五番街
ソ	ふないアクアパーク




## 9. 対象者の属性

本調査の調査対象者の属性は以下のとおり。

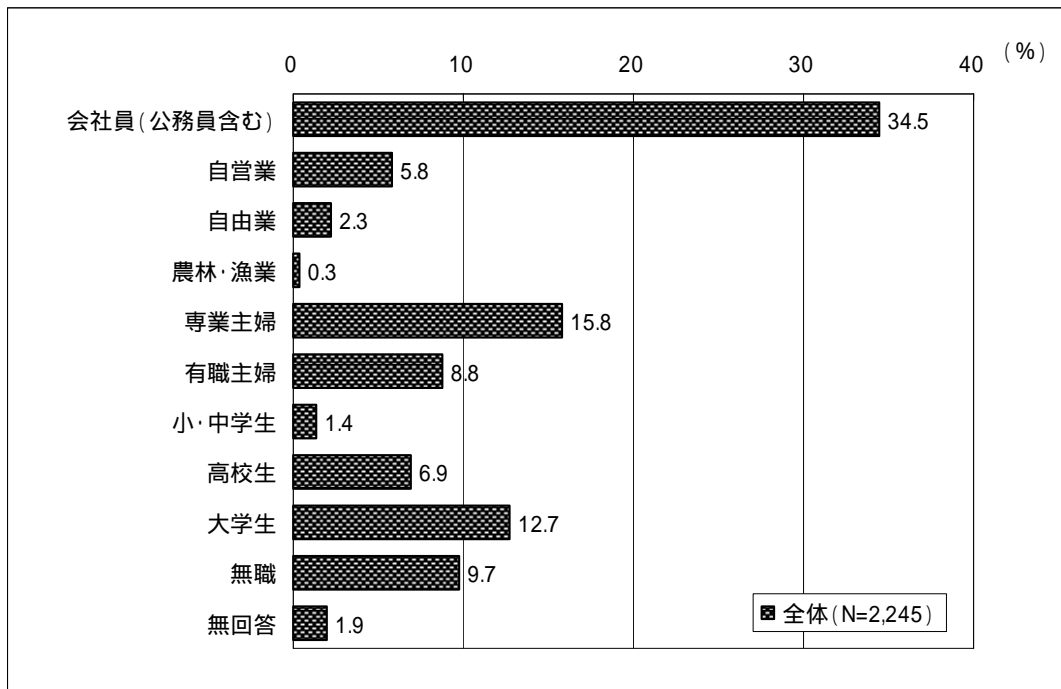
### 性別



年代

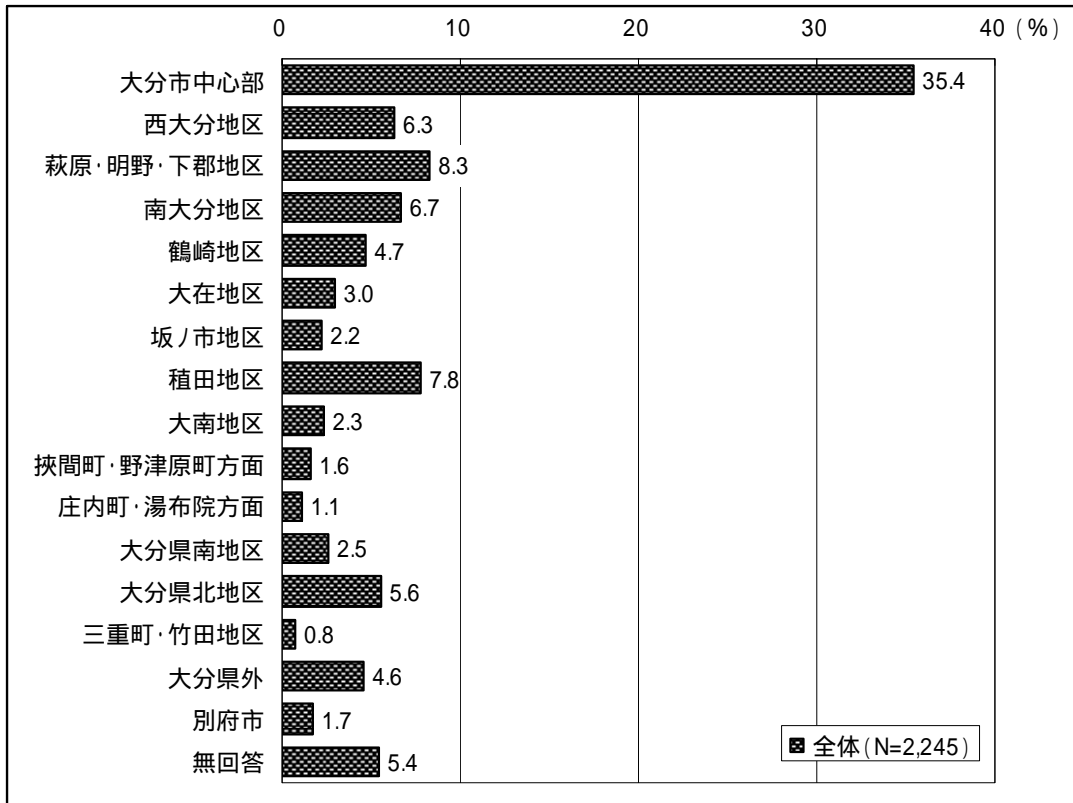


職業



		サンプル数	会社員 (公務員含む)	自営業	自由業	農林・漁業	専業主婦	有職主婦	小・中学生	高校生	大学生	無職	無回答
全体		2,245	34.5	5.8	2.3	0.3	15.8	8.8	1.4	6.9	12.7	9.7	1.9
調査地点別	西新町	159	32.1	6.3	0.6	-	21.4	10.1	1.3	2.5	11.9	11.3	2.5
	若草公園周辺	161	42.2	7.5	-	-	15.5	5.0	-	11.2	9.9	7.5	1.2
	ガレリア竹町	141	35.5	7.8	0.7	0.7	19.9	11.3	0.7	2.1	5.7	15.6	-
	中央通り	121	33.1	6.6	3.3	-	11.6	4.1	-	9.1	15.7	14.0	2.5
	トキハ	147	32.7	3.4	3.4	-	14.3	5.4	1.4	5.4	16.3	13.6	4.1
	ふないサンサン通り	162	40.1	6.8	1.9	0.6	17.9	4.3	-	6.8	8.6	10.5	2.5
	サティ・中央町	156	26.3	8.3	1.9	-	14.1	15.4	2.6	5.1	10.3	16.0	-
	ブンゴヤ薬局	152	39.5	3.9	2.0	-	11.2	8.6	4.6	11.8	11.2	7.2	-
	フォーラス	154	20.8	3.2	0.6	0.6	15.6	10.4	2.6	11.0	26.6	5.8	2.6
	パルコ	142	34.5	4.9	7.7	-	12.0	4.9	0.7	12.7	16.9	3.5	2.1
	ふないポルトソール	157	27.4	8.3	5.1	-	21.7	12.1	1.3	3.8	10.8	7.0	2.5
	外堀通り	129	34.1	4.7	3.1	-	17.1	11.6	2.3	6.2	10.9	9.3	0.8
	大分駅前	167	35.9	2.4	1.8	1.2	9.0	10.8	-	7.8	21.6	7.8	1.8
府内五番街	157	41.4	8.3	1.9	0.6	19.1	6.4	0.6	3.8	5.7	9.6	2.5	
ふないアクアパーク	140	41.4	4.3	0.7	0.7	15.7	10.7	2.9	4.3	7.9	7.9	3.6	
性別	男性	824	48.2	8.6	3.3	0.6	-	0.8	1.6	6.8	13.2	14.4	2.4
	女性	1,395	26.7	4.0	1.6	0.1	24.9	13.3	1.3	7.0	12.5	7.1	1.4
年代別	10代	298	4.4	-	0.7	0.3	0.3	1.0	10.4	52.0	28.5	1.7	0.7
	20代	558	45.7	1.8	4.3	0.2	4.1	2.7	-	-	35.8	3.2	2.2
	30代	353	54.7	6.5	2.8	-	21.2	11.0	-	-	-	2.5	1.1
	40代	290	46.9	10.0	1.7	-	17.9	20.7	-	-	-	2.1	0.7
	50代	290	43.1	11.0	1.4	1.0	22.1	14.1	-	-	-	5.2	2.1
	60代	247	16.2	10.1	0.8	0.8	29.1	12.6	-	-	-	28.3	2.0
	70代以上	204	5.9	5.4	1.5	-	32.8	3.9	-	-	-	46.6	3.9

住所

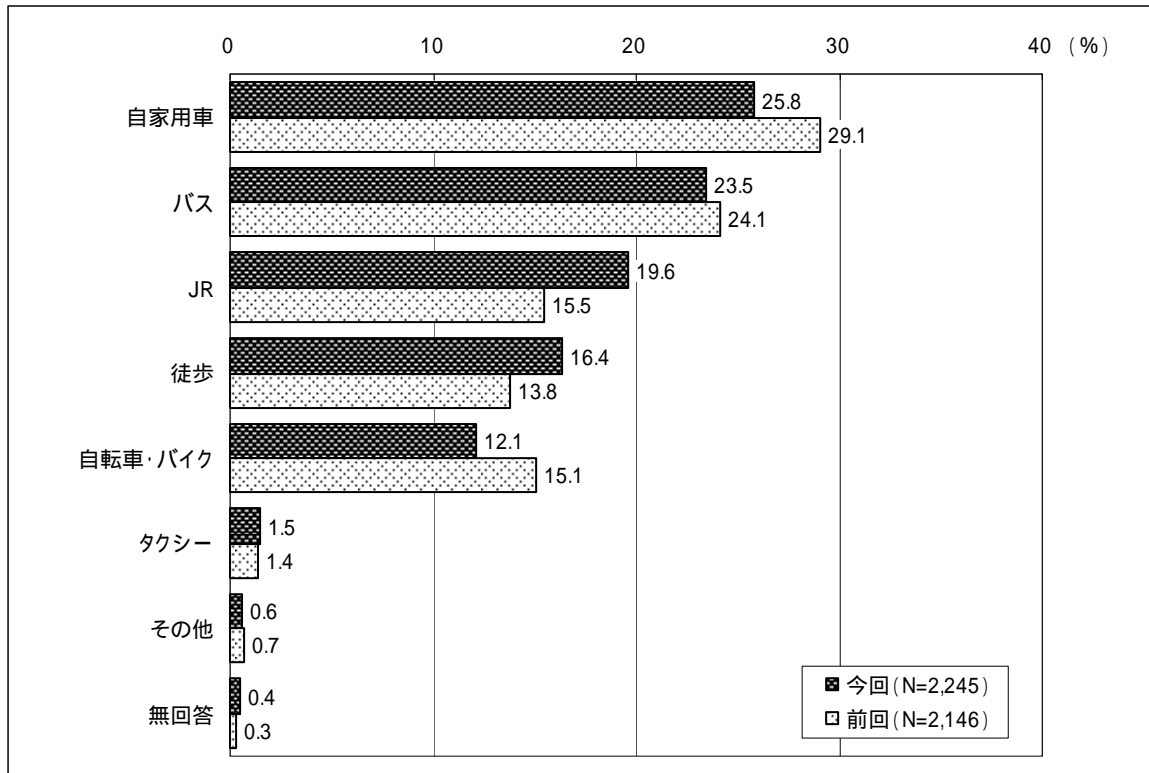


		サンプル数	大分市中心部	西大分地区	萩原・明野・下郡地区	南大分地区	鶴崎地区	大在地区	坂ノ市地区	植田地区	大南地区	挾間町・野津原町方面	庄内町・湯布院方面	大分県南地区	大分県北地区	三重町・竹田地区	大分県外	別府市	無回答
全体		2,245	35.4	6.3	8.3	6.7	4.7	3.0	2.2	7.8	2.3	1.6	1.1	2.5	5.6	0.8	4.6	1.7	5.4
調査地点別	西新町	159	45.3	4.4	11.9	8.8	2.5	1.9	3.8	5.0	1.9	1.9	1.3	-	0.6	-	1.9	1.3	7.5
	若草公園周辺	161	44.7	8.1	13.0	5.6	4.3	1.2	5.0	6.2	1.2	1.2	0.6	-	3.7	1.9	1.2	-	1.9
	ガレリア竹町	141	34.8	10.6	12.1	9.2	2.1	3.5	-	4.3	1.4	1.4	1.4	1.4	1.4	1.4	6.4	4.3	4.3
	中央通り	121	38.0	8.3	9.9	2.5	4.1	5.8	2.5	9.9	1.7	0.8	0.8	3.3	2.5	0.8	2.5	-	6.6
	トキハ	147	20.4	2.7	6.1	11.6	4.1	3.4	1.4	19.7	1.4	2.7	1.4	2.7	2.7	0.7	8.8	3.4	6.8
	ふないサンサン通り	162	35.2	8.6	4.9	4.9	3.7	3.1	1.2	6.2	0.6	1.9	3.1	2.5	11.7	0.6	6.2	1.2	4.3
	サティ・中央町	156	53.8	8.3	4.5	7.7	1.9	2.6	0.6	3.8	3.2	1.3	-	3.2	1.3	-	3.8	2.6	1.3
	ブンゴヤ薬局	152	32.2	5.3	7.9	8.6	5.3	0.7	1.3	11.8	2.0	1.3	2.0	5.3	5.9	2.0	3.9	2.6	2.0
	フォーラス	154	30.5	9.1	5.2	7.8	1.9	5.8	2.6	9.1	5.8	1.9	0.6	2.6	7.8	0.6	0.6	1.3	6.5
	バルコ	142	32.4	7.0	6.3	4.9	8.5	2.1	4.2	11.3	2.1	2.1	0.7	-	6.3	-	4.2	-	7.7
	ふないボルトソール	157	43.9	5.1	8.3	8.9	7.0	2.5	-	5.1	1.3	-	1.3	1.3	6.4	1.3	3.2	1.3	3.2
	外堀通り	129	35.7	3.9	7.8	2.3	7.0	5.4	6.2	7.0	4.7	-	-	4.7	9.3	-	3.1	0.8	2.3
	大分駅前	167	19.2	5.4	4.8	3.6	9.0	3.0	0.6	7.2	2.4	3.6	2.4	6.0	9.6	0.6	13.8	-	9.0
	府内五番街	157	35.0	3.8	10.8	7.6	2.5	3.2	1.3	5.7	1.9	2.5	-	2.5	8.3	-	4.5	1.3	8.9
ふないアクアパーク	140	29.3	3.6	12.1	5.0	6.4	1.4	2.9	5.7	3.6	1.4	0.7	2.9	5.0	1.4	3.6	5.7	9.3	
性別	男性	824	32.4	6.6	7.8	6.3	5.9	3.3	2.1	8.3	2.2	1.6	0.6	2.9	6.1	0.6	7.0	1.7	4.7
	女性	1,395	37.6	6.2	8.7	6.9	4.0	2.9	2.2	7.5	2.3	1.7	1.4	2.4	5.3	0.9	3.1	1.7	5.3
年代別	10代	298	28.5	7.0	7.0	4.7	8.7	4.7	4.0	8.4	2.3	2.0	1.0	2.0	7.0	2.3	2.0	2.0	6.0
	20代	558	28.5	5.0	8.4	6.5	2.9	3.9	1.8	12.2	3.4	2.2	1.3	2.7	7.9	0.9	4.7	2.7	5.2
	30代	353	37.4	5.9	7.6	5.7	7.6	2.8	2.0	5.9	2.5	1.1	1.1	4.2	3.4	-	4.8	2.5	5.1
	40代	290	33.1	6.9	11.4	8.6	5.2	3.8	1.7	5.2	2.4	1.4	0.7	1.7	4.8	0.3	6.6	1.0	5.2
	50代	290	40.0	7.6	9.3	5.2	4.1	1.7	2.8	7.2	1.4	0.3	-	2.1	5.2	1.0	4.8	0.3	6.9
	60代	247	44.5	5.3	6.1	7.7	2.4	1.6	2.8	6.1	1.2	2.4	2.0	2.0	4.5	0.4	4.5	1.6	4.9
	70代以上	204	47.1	7.8	8.3	10.3	1.5	0.5	-	4.9	1.5	2.0	1.5	2.5	3.9	-	4.9	-	3.4

## 第2章 調査結果

### 1. 利用交通機関

来街者の利用交通機関についてみると、前回調査同様「自家用車」の利用が25.8%で最も多くなっているものの、その割合は減少し、「JR」「徒歩」の利用が増加している。



#### 【調査地点別の特徴】


ふないポルトソールでは前回調査で「自家用車」が5割以上となっていたが今回40.8%と減少し、「徒歩」「バス」の利用が増加している。トキハではバス停が近いこともあり「バス」が突出して高く、5割を超えているが、同じくバス停に近いパルコで「バス」が21.8%と前回調査に比べても大幅に減少し、「JR」が最も高くなった。大分駅から最も近い大分駅前では「JR」が55.1%と最も高くなっている。

#### 【性別の特徴】

男性は「自家用車」が27.7%と最も高いものの3割を下回り、「JR」が22.3%と2割を超えた。女性は「バス」が27.3%と最も高くなっている。

#### 【年代別の特徴】

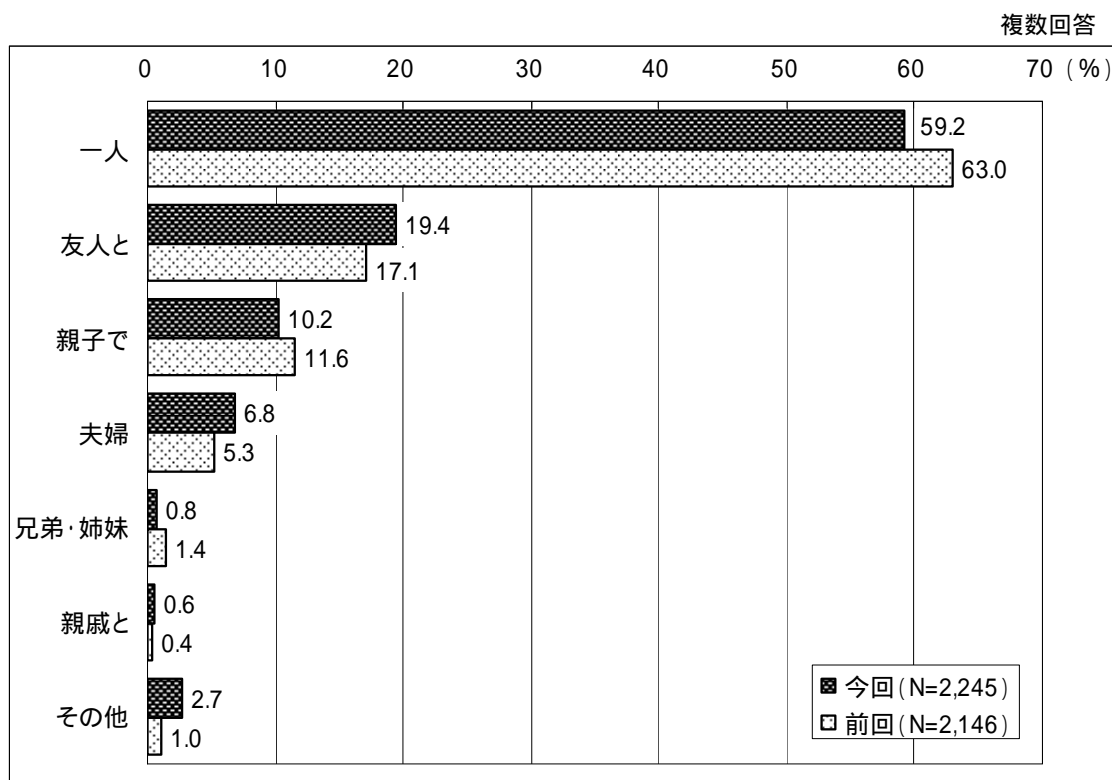
30代から50代は「自家用車」が最も高いものの、前回調査に比べ割合は減少している。20代では前回・前々回調査の「自家用車」に変わり「JR」が32.1%と最も高くなった。10代でも「JR」が38.3%と最も高くなっている。60代は「徒歩」と「バス」が25.1%と最も高いが「自家用車」も23.1%を占めている。70代以上になると「バス」が43.6%を占める。





## 2. 同伴者

中心部へ来街する際の同伴者についてみると、前回調査とほぼ同様の結果となっており、「一人」が59.2%と大半を占めている。次いで「友人と」(19.4%)、「親子で」(10.2%)となっている。



### 【調査地点別の特徴】

いずれの地点でも「一人」が最も高くなっており、ふないサンサン通り、フォーラスを除く全ての地点で5割を超え、ガレリア竹町では7割を超えている。フォーラスでは「友人と」が34.4%と多くなっている。

### 【性別の特徴】

男性、女性とも「一人」に次いで「友人と」が高くなっているが、男性は「夫婦」(10.0%)「親子で」(5.2%)と続くのに対し、女性は「親子で」(13.2%)「夫婦」(4.9%)となっている。

### 【年代別の特徴】

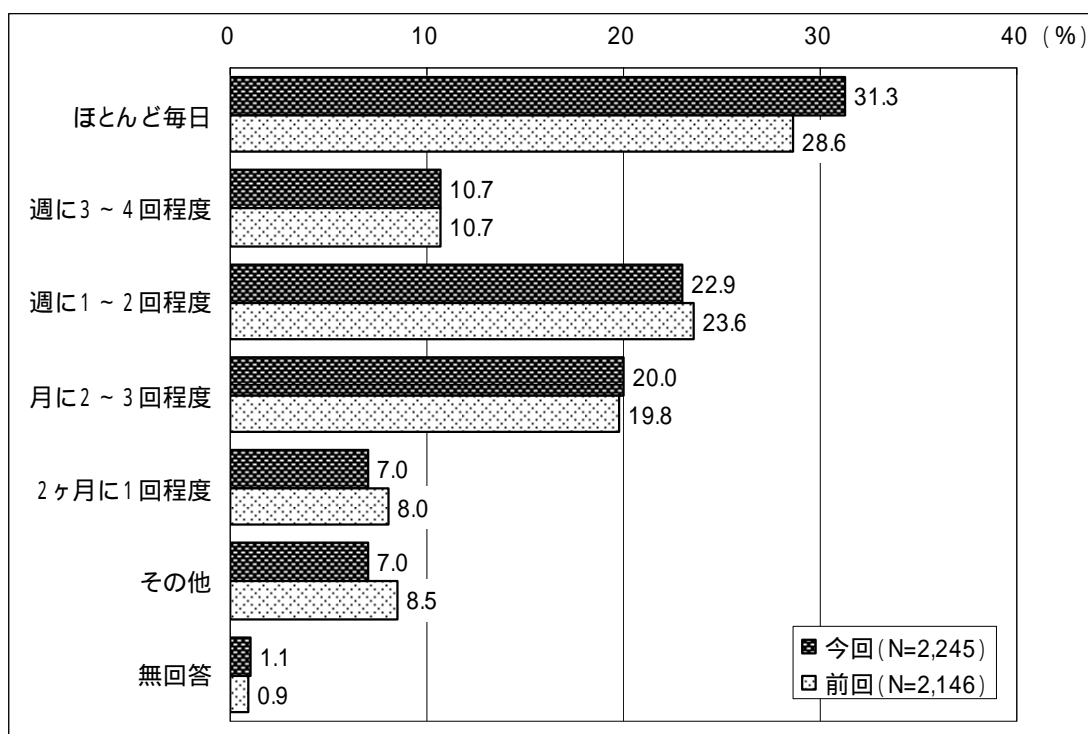
10代では「友人と」が最も高くなっているが年齢の上昇とともに、その割合は減少している。20代以上では「一人」が最も高く、年代の上昇とともに、その割合は増加している。また30代では「親子で」も高い割合を示している。

複数回答  
(%)

		サンプル数	一人	友人と	親子で	夫婦	兄弟・姉妹	親戚と	その他	無回答
全 体		2,245	59.2	19.4	10.2	6.8	0.8	0.6	2.7	1.2
調査地点別	西新町	159	69.8	16.4	6.3	2.5	0.6	1.3	1.9	1.9
	若草公園周辺	161	52.2	20.5	18.0	6.2	0.6	0.6	3.7	0.6
	ガレリア竹町	141	74.5	9.2	6.4	6.4	-	-	2.1	1.4
	中央通り	121	59.5	24.8	5.8	5.0	0.8	0.8	2.5	0.8
	トキハ	147	66.0	20.4	6.8	5.4	0.7	-	0.7	-
	ふないサンサン通り	162	48.8	18.5	9.3	9.9	3.1	1.9	6.8	3.1
	サティ・中央町	156	67.3	11.5	11.5	6.4	0.6	0.6	1.3	1.3
	ブンゴヤ薬局	152	54.6	23.7	13.2	5.9	-	0.7	2.0	-
	フォーラス	154	48.7	34.4	8.4	5.8	-	0.6	1.3	0.6
	パルコ	142	50.7	24.6	9.2	11.3	1.4	0.7	3.5	-
	ふないポルトソール	157	52.2	18.5	18.5	8.9	0.6	-	1.3	2.5
	外堀通り	129	65.9	15.5	12.4	3.9	-	0.8	2.3	-
	大分駅前	167	59.3	20.4	8.4	9.0	0.6	0.6	2.4	-
	府内五番街	157	59.9	17.2	7.0	8.9	-	-	2.5	4.5
ふないアクアパーク	140	61.4	15.0	10.7	5.7	2.9	-	5.7	-	
性別	男性	824	62.9	17.0	5.2	10.0	0.2	0.7	4.1	0.8
	女性	1,395	57.3	20.6	13.2	4.9	1.1	0.5	1.9	1.3
年代別	10代	298	38.9	53.0	4.0	1.0	1.0	-	1.0	2.0
	20代	558	56.5	29.2	6.6	3.2	1.1	0.2	2.9	1.1
	30代	353	53.8	10.8	25.2	7.6	0.6	0.8	2.5	0.3
	40代	290	62.8	8.3	16.9	6.9	0.7	0.3	3.8	1.4
	50代	290	66.2	7.6	9.0	12.1	-	1.0	2.4	1.7
	60代	247	73.3	4.5	4.0	12.6	1.6	1.6	2.8	0.4
	70代以上	204	74.0	8.8	2.0	9.3	0.5	0.5	3.4	1.5

### 3. 来街頻度

中心部への来街頻度についてみると、それぞれの割合も前回調査とほぼ同様の結果となったが「ほとんど毎日」が増加し3割を超えた。



#### 【調査地点別の特徴】


「ほとんど毎日」と回答している割合は府内五番街が38.9%で最も高くなっているが、「ほとんど毎日」と「週に3~4回程度」をあわせると中央通りが最も高く5割を超え、外堀通りと西新町もほぼ5割となっている。また、パルコでは「ほとんど毎日」が2割を下回っている。

#### 【性別の特徴】

性別による来街頻度の大きな差はみられず、全体の結果とほぼ同じ数値となっているが、「男性」よりも「女性」で来街頻度がやや高くなっている。

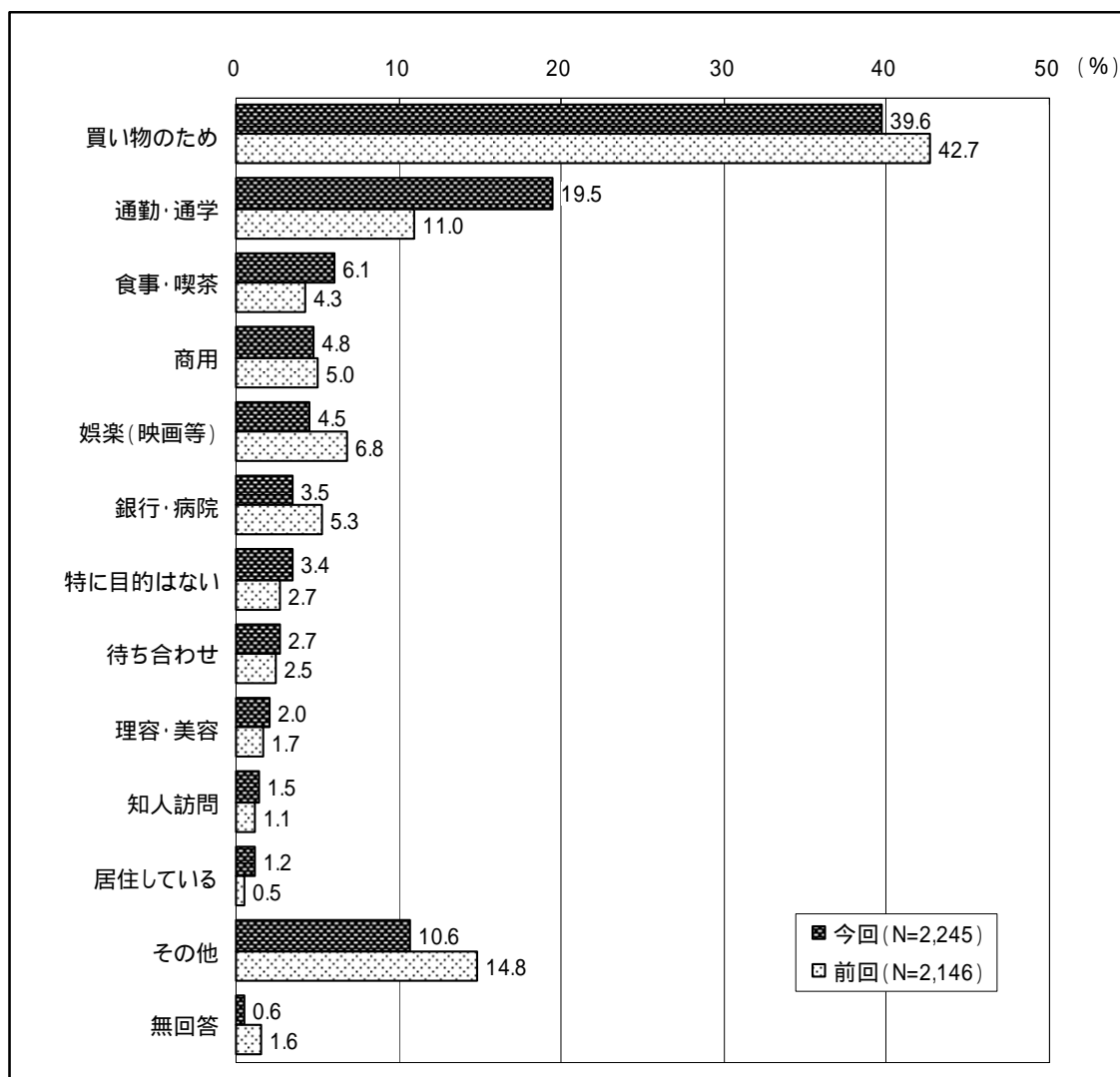
#### 【年代別の特徴】

20代を除く全ての年代で「ほとんど毎日」が最も高く、10代では41.3%となっている。20代は「週に1~2回程度」27.1%が最も高く、次いで「月に1~2回程度」24.9%、「ほとんど毎日」は22.0%にとどまった。



#### 4. 来街目的

中心部への来街目的についてみると、「買物のため」が39.6%で最も高く、次いで「通勤・通学」(19.5%)となっている。前回3番目に高かった「娯楽(映画等)」が割合はあまり変わらないものの5番目となった。



##### 【調査曜日別の特徴】

いずれの曜日も「買物のため」がもっとも高くなっており、土曜日・日曜日とその割合が高くなっている。また金曜日は「通勤・通学」の割合が26.2%と高くなっている。

##### 【調査地点別の特徴】

全ての地点において「買物のため」が最も高くなっており、サティ・中央町、パルコ、ふないポルトソールでは5割を超えている。逆に西新町、若草公園周辺、大分駅前3地点では3割を下回っている。また、西新町、大分駅前、外堀通りでは2番目に高い「通勤・通学」とのポイント差が小さく、約2~6%程度となっている。

【性別の特徴】

男女ともに「買い物のため」が最も高くなっており、女性の割合のほうが高い。男性は「通勤・通学」「食事・喫茶」「商用」の割合が女性に比べ高くなっている。

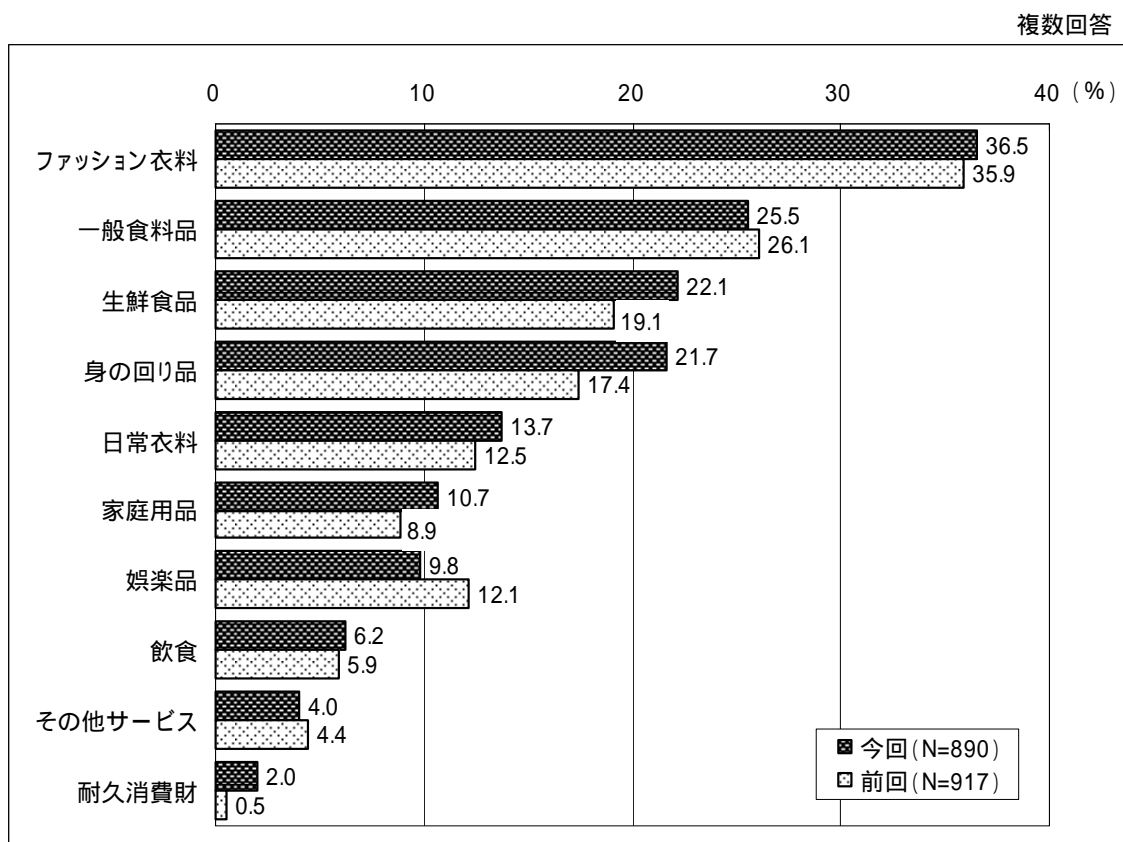
【年代別の特徴】

いずれの年代も「買い物のため」の割合が最も高くなっており、70代以上では44.6%と特に高くなっている。また、70代以上は次いで「銀行・病院」が高く全体結果の約3倍になっている。

		サンプル数	買い物のため	通勤・通学	食事・喫茶	商用	娯楽 (映画等)	銀行・病院	特に目的はない	待ち合わせ	理容・美容	知人訪問	居住している	その他	無回答	(%)
全 体		2,245	39.6	19.5	6.1	4.8	4.5	3.5	3.4	2.7	2.0	1.5	1.2	10.6	0.6	
調 査 日	11月14日(金)	855	34.6	26.2	4.4	7.1	3.2	5.0	3.6	2.6	2.0	1.1	0.5	8.9	0.8	
	11月15日(土)	761	41.1	16.6	8.7	3.8	4.2	3.2	2.8	3.4	2.1	1.7	1.1	10.9	0.5	
	11月16日(日)	629	44.7	14.0	5.1	2.7	6.5	1.7	4.0	2.1	2.1	1.7	2.4	12.7	0.3	
調 査 地 点 別	西新町	159	28.9	22.6	6.3	0.6	6.9	5.7	3.8	1.3	1.3	1.9	3.8	14.5	2.5	
	若草公園周辺	161	28.6	19.9	6.2	7.5	6.2	4.3	5.0	5.0	3.1	-	1.2	12.4	0.6	
	ガレリア竹町	141	36.9	14.2	2.8	0.7	3.5	5.0	8.5	2.1	2.8	0.7	0.7	20.6	1.4	
	中央通り	121	36.4	18.2	9.1	5.8	5.8	5.8	0.8	1.7	1.7	1.7	0.8	11.6	0.8	
	トキハ	147	37.4	19.7	3.4	3.4	2.0	5.4	4.1	2.0	2.0	3.4	-	17.0	-	
	ふないサンサン通り	162	42.0	20.4	4.3	2.5	3.1	4.3	0.6	4.3	3.1	3.7	3.1	6.8	1.9	
	サティ・中央町	156	59.0	11.5	1.3	3.8	3.8	3.2	3.8	3.2	0.6	1.3	-	8.3	-	
	ブンゴヤ薬局	152	42.8	15.8	5.9	9.2	1.3	3.9	5.9	2.0	1.3	-	0.7	11.2	-	
	フォーラス	154	46.8	16.2	4.5	5.2	3.9	1.9	5.8	3.2	1.9	1.3	1.3	7.8	-	
	バルコ	142	52.1	17.6	7.0	3.5	2.8	2.1	2.1	3.5	2.8	0.7	-	5.6	-	
	ふないポルトソール	157	52.2	18.5	4.5	1.9	8.9	1.3	1.3	1.3	-	1.9	2.5	5.7	-	
	外堀通り	129	36.4	31.0	3.1	2.3	6.2	3.9	3.9	1.6	2.3	-	1.6	7.8	-	
	大分駅前	167	25.1	22.2	10.8	12.0	2.4	1.8	1.2	4.8	2.4	4.2	0.6	12.6	-	
	府内五番街	157	37.6	24.2	8.9	4.5	3.8	1.9	2.5	3.2	1.9	0.6	0.6	8.9	1.3	
ふないアクアパーク	140	32.9	21.4	12.9	7.9	6.4	2.1	2.1	0.7	3.6	-	0.7	9.3	-		
性 別	男性	824	32.0	20.3	6.9	7.5	4.5	4.0	5.1	2.5	1.1	2.1	1.6	11.8	0.6	
	女性	1,395	43.9	18.9	5.6	3.2	4.4	3.2	2.5	2.8	2.6	1.1	1.0	10.0	0.6	
年 代 別	10代	298	40.9	32.2	3.7	2.0	4.4	1.0	4.0	2.3	1.0	1.0	0.7	6.4	0.3	
	20代	558	40.9	19.7	7.3	3.6	2.7	1.6	3.9	3.8	3.0	1.6	0.5	10.9	0.4	
	30代	353	37.7	20.4	8.5	6.8	4.0	2.0	2.8	3.4	0.8	0.6	1.7	10.5	0.8	
	40代	290	34.8	20.0	9.0	8.6	5.9	2.8	1.0	1.4	4.1	1.7	2.4	7.9	0.3	
	50代	290	41.0	20.7	4.8	6.2	3.8	4.8	2.4	3.8	1.0	0.7	1.4	8.6	0.7	
	60代	247	38.1	13.8	2.4	3.6	6.9	7.3	4.5	1.2	2.0	2.8	0.4	17.0	-	
	70代以上	204	44.6	2.5	3.9	2.5	6.4	9.3	5.9	1.5	1.5	2.5	2.0	15.7	2.0	

## 5. 購入商品

中心部での購入商品についてみると、前回調査と同様に「ファッション衣料」が36.5%と最も高くなっており、次いで「一般食料品」(25.5%)、「生鮮食品」(22.1%)となっている。



### 【調査地点別の特徴】

西新町、ガレリア竹町、サティ・中央町、ふないポルトソール、府内五番街では「一般食料品」(ふないポルトソールは「ファッション衣料」と同率)、ふないサンサン通りでは「生鮮食品」が最も高くなっているものの、その他の地点では「ファッション衣料」が最も高く、パルコでは63.5%となっている。

### 【性別の特徴】

男女ともに「ファッション衣料」が最も高く、男性は「一般食料品」「身の回り品」(ともに19.3%)、「娯楽品」(15.9%)と続くのに対し、女性は「一般食料品」(27.9%)、「生鮮食品」(26.4%)となっている。「娯楽品」で男性は女性の2倍の割合を占めている。

### 【年代別の特徴】

10代から40代では「ファッション衣料」が最も高くなっているが、年代の上昇とともに「一般食料品」の割合が増加し、50代から70代以上では「一般食料品」が最も高くなっている。

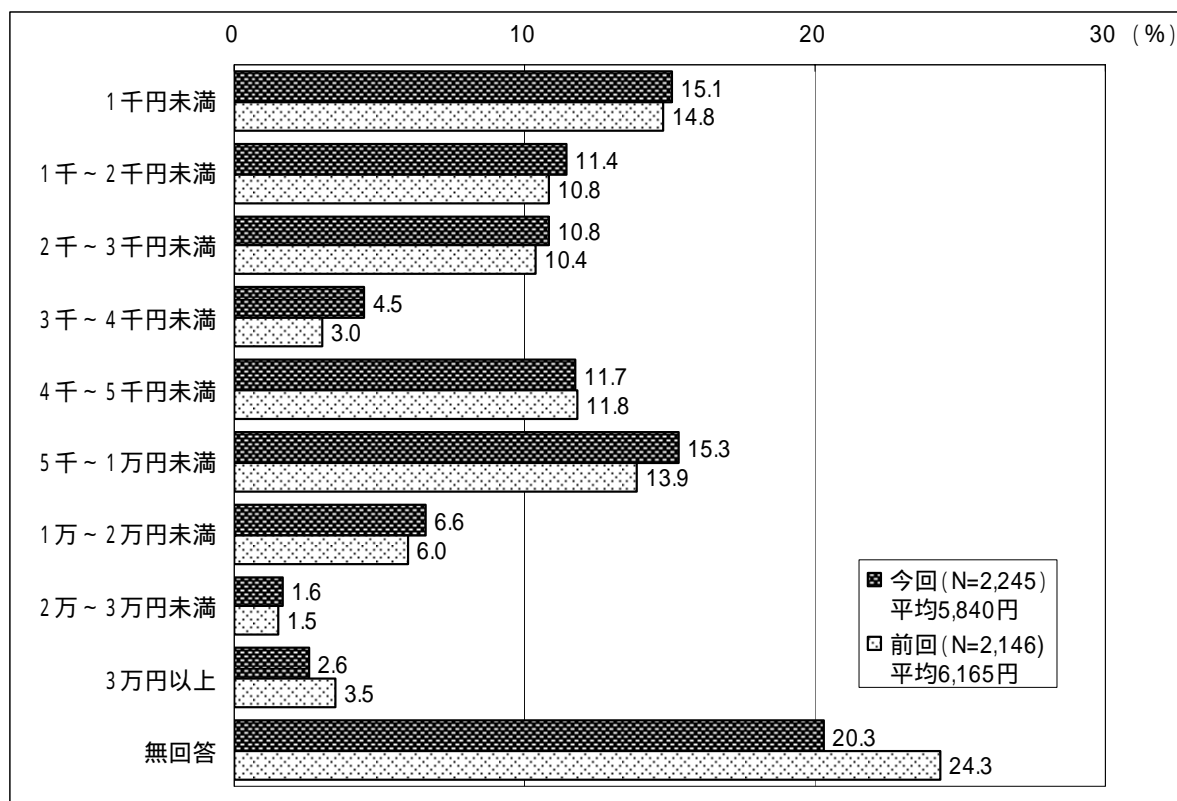
複数回答  
(%)

		サンプル数	ファッション衣料	一般食料品	生鮮食品	身の回り品	日常衣料	家庭用品	娯楽品	飲食	その他サービス	耐久消費財	無回答
全 体		890	36.5	25.5	22.1	21.7	13.7	10.7	9.8	6.2	4.0	2.0	2.9
調査地点別	西新町	46	26.1	39.1	23.9	17.4	28.3	2.2	6.5	4.3	8.7	4.3	10.9
	若草公園周辺	46	45.7	15.2	26.1	21.7	4.3	8.7	6.5	8.7	-	4.3	2.2
	ガレリア竹町	52	17.3	40.4	21.2	19.2	5.8	21.2	7.7	1.9	3.8	3.8	1.9
	中央通り	44	43.2	15.9	25.0	25.0	15.9	9.1	11.4	9.1	4.5	2.3	-
	トキハ	55	30.9	29.1	16.4	23.6	7.3	9.1	10.9	5.5	3.6	1.8	7.3
	ふないサンサン通り	68	32.4	32.4	33.8	23.5	17.6	7.4	14.7	5.9	8.8	-	1.5
	サティ・中央町	92	20.7	33.7	15.2	12.0	21.7	19.6	10.9	5.4	3.3	4.3	2.2
	ブンゴヤ薬局	65	35.4	13.8	23.1	29.2	16.9	10.8	13.8	7.7	3.1	1.5	1.5
	フォーラス	72	38.9	8.3	18.1	31.9	13.9	5.6	9.7	1.4	1.4	1.4	1.4
	パルコ	74	63.5	9.5	14.9	23.0	10.8	12.2	10.8	9.5	8.1	4.1	-
	ふないポルトソール	82	40.2	40.2	31.7	18.3	15.9	11.0	4.9	12.2	4.9	-	2.4
	外堀通り	47	34.0	12.8	25.5	25.5	12.8	12.8	6.4	2.1	2.1	-	-
	大分駅前	42	50.0	21.4	7.1	21.4	16.7	14.3	7.1	11.9	-	-	4.8
府内五番街	59	35.6	39.0	25.4	18.6	6.8	3.4	13.6	1.7	5.1	-	6.8	
ふないアクアパーク	46	37.0	26.1	23.9	17.4	4.3	8.7	8.7	4.3	-	2.2	4.3	
性別	男性	264	35.6	19.3	12.1	19.3	12.1	8.3	15.9	4.9	3.4	2.3	3.4
	女性	613	37.2	27.9	26.4	23.0	14.4	11.9	7.3	6.9	3.8	2.0	2.4
年代別	10代	122	56.6	4.1	2.5	27.0	4.9	4.9	10.7	7.4	4.1	-	1.6
	20代	228	56.1	7.9	10.5	32.9	7.5	3.9	7.5	4.8	6.1	1.3	3.5
	30代	133	32.3	24.1	26.3	18.0	15.0	12.0	15.8	6.0	2.3	2.3	2.3
	40代	101	37.6	26.7	26.7	16.8	14.9	18.8	15.8	5.0	5.0	5.0	3.0
	50代	119	19.3	42.9	32.8	21.8	26.1	16.0	5.9	3.4	4.2	0.8	3.4
	60代	94	11.7	47.9	38.3	8.5	23.4	14.9	7.4	8.5	2.1	4.3	2.1
	70代以上	91	13.2	53.8	36.3	11.0	12.1	13.2	6.6	11.0	1.1	2.2	4.4



## 6. 買物金額の予算

来街者の買物の予算額についてみると、「5千～1万円未満」の割合が増加し、15.3%と最も高く、次いで「1千円未満」も15.1%と高い割合を示した。



前回(H18年度)の平均買物予算額の算出方法に誤りがありました。下記「加重平均」式にて算出し、6,165円に修正します。

買物予算額の平均金額については、加重平均を用い以下の通り算出した。

カテゴリー	サンプル数	ウェイト値
1千円未満	339	500
1千～2千円未満	257	1500
2千～3千円未満	243	2500
3千～4千円未満	101	3500
4千～5千円未満	263	4500
5千～1万円未満	343	7500
1万～2万円未満	148	15000
2万～3万円未満	37	25000
3万円以上	58	35000
無回答	456	
有効回答総計	1789	
平均値		5839.575

### 【加重平均】

一般的に「平均」といえば、「相加平均」のことをさし、標本それぞれに重みを持たせたものを「加重平均（重み付き平均）」と言う。

各データ  $X_i$  に、重み  $W_i$  がついているときの加重平均（重み付き平均）は

$$\frac{W_1X_1 + W_2X_2 + W_3X_3 + \dots + W_nX_n}{W_1 + W_2 + W_3 + \dots + W_n}$$

と表すことができる。

### 【調査地点別の特徴】

西新町、若草公園周辺、トキ八、ふないサンサン通り、フォーラス、大分駅前、府内五番街、ふないアクアパークの8地点では「1千円未満」が最も高く（府内五番街は「1千～2千円未満」と同率）、サティ・中央町、ブンゴヤ薬局、パルコ、ふないポルトソール、外堀通りの5地点で「5千～1万円未満」、ガレリア竹町で「1千～2千円未満」、中央通りで「4千～5千円未満」が最も高くなっている。

### 【性別の特徴】

性別でみると、男性は「1千円未満」(18.4%)、女性は「5千円～1万円未満」(17.3%)が最も高くなっており、前回調査と同じ傾向となっている。

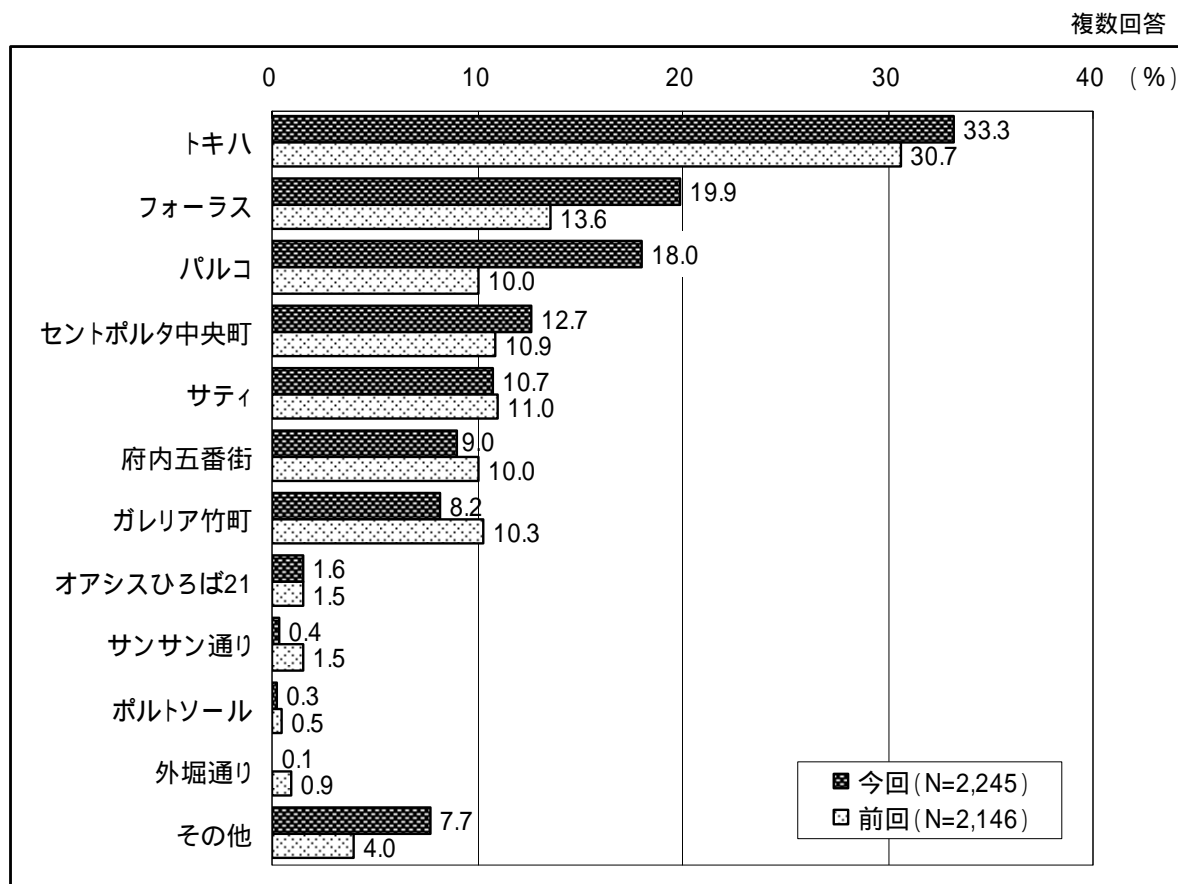
### 【年代別の特徴】

最も高い割合を占めた回答が、10代、60代、70代以上では「1千円未満」、20代～50代では「5千～1万円未満」と2つに分かれた。

		サンプル数	1千円未満	1千～2千円未満	2千～3千円未満	3千～4千円未満	4千～5千円未満	5千～1万円未満	1万～2万円未満	2万～3万円未満	3万円以上	無回答
全 体		2,245	15.1	11.4	10.8	4.5	11.7	15.3	6.6	1.6	2.6	20.3
調査地点別	西新町	159	16.4	11.3	11.9	6.9	10.1	14.5	5.7	1.9	1.3	20.1
	若草公園周辺	161	19.3	11.8	11.8	8.1	12.4	8.7	5.0	3.1	0.6	19.3
	ガレリア竹町	141	9.9	18.4	13.5	5.0	11.3	14.2	4.3	1.4	3.5	18.4
	中央通り	121	8.3	10.7	10.7	5.8	16.5	14.0	5.8	1.7	4.1	22.3
	トキ八	147	21.8	12.2	16.3	0.7	14.3	13.6	3.4	-	1.4	16.3
	ふないサンサン通り	162	14.8	6.8	6.2	3.7	7.4	13.0	10.5	4.3	6.8	26.5
	サティ・中央町	156	16.7	12.8	17.9	6.4	11.5	19.2	4.5	0.6	2.6	7.7
	ブンゴヤ薬局	152	11.8	13.2	6.6	4.6	9.9	17.1	6.6	2.0	1.3	27.0
	フォーラス	154	20.1	10.4	14.3	10.4	9.1	13.0	9.1	0.6	0.6	12.3
	パルコ	142	7.7	9.2	4.9	2.1	16.9	27.5	6.3	1.4	2.1	21.8
	ふないポルトソール	157	12.7	12.1	10.8	-	13.4	22.3	8.9	1.3	1.9	16.6
	外堀通り	129	13.2	14.0	14.0	3.1	7.0	18.6	4.7	1.6	1.6	22.5
	大分駅前	167	16.8	6.0	5.4	2.4	15.0	13.8	8.4	0.6	6.0	25.7
	府内五番街	157	14.6	14.6	9.6	1.9	11.5	10.8	7.6	1.9	1.3	26.1
ふないアクアパーク	140	20.0	9.3	9.3	6.4	10.0	10.0	7.1	2.1	3.6	22.1	
性別	男性	824	18.4	10.4	8.0	5.1	10.7	11.8	6.3	1.6	3.5	24.2
	女性	1,395	13.3	12.1	12.3	4.2	12.2	17.3	6.8	1.7	2.0	18.1
年代別	10代	298	22.1	10.1	8.1	3.4	7.7	14.4	4.4	0.3	0.7	28.9
	20代	558	13.8	9.3	10.8	6.1	13.1	17.0	8.4	2.9	3.0	15.6
	30代	353	9.9	11.9	11.0	5.9	14.7	15.6	5.9	1.1	2.8	21.0
	40代	290	14.1	11.7	10.0	4.8	11.7	16.9	5.9	1.7	3.4	19.7
	50代	290	14.5	8.6	12.4	3.4	7.6	17.6	7.9	2.1	2.8	23.1
	60代	247	15.8	15.0	10.9	2.4	13.4	11.7	6.1	0.8	2.8	21.1
	70代以上	204	18.6	18.1	13.2	2.9	12.7	9.3	5.9	1.5	2.0	15.7

## 7. 買物場所

来街者の買物場所についてみると、前回調査に引き続き「トキハ」が33.3%と最も高くなっているが、2・3番目の「フォーラス」と「パルコ」がその割合を大きく伸ばしている。



### 【調査曜日別の特徴】

前回調査に引き続き大型店優勢の傾向は強く、特に上位の大型店「トキハ」「フォーラス」「パルコ」の3店舗の数値を合わせると、金曜日 59.5%、土曜日 78.1%、日曜日 78.5%となっており、土・日曜日では約8割を占めている。

### 【性別の特徴】

男性は「トキハ」の22.1%が最も高いものの、「フォーラス」(15.5%)、「パルコ」(14.2%)、「セントポルタ中央町」(12.4%)と4番目までの差が10%以内に止まっているのに対し、女性は「トキハ」39.9%、「フォーラス」(22.4%)、「パルコ」(20.2%)、「サティ」(13.6%)と「トキハ」の占める割合が高くなっている。

【年代別の特徴】

10代、20代では「フォーラス」と「パルコ」が高い割合を示しているが年代の上昇とともにその割合は減少し、逆に「トキハ」は増加している。30代以上では「トキハ」が最も高い割合を示しており、特に70代以上では52.9%と5割を超えている。また、「ガレリア竹町」も年代の上昇とともに増加し、70代以上で16.2%と全体結果の約2倍になっている。

複数回答  
(%)

		サンプル数	トキハ	フォーラス	パルコ	セントポルタ中央町	サティ	府内五番街	ガレリア竹町	オアシスひろば21	サンサン通り	ポルトソール	外堀通り	その他	無回答
	全 体	2,245	33.3	19.9	18.0	12.7	10.7	9.0	8.2	1.6	0.4	0.3	0.1	7.7	22.1
調 査 日	11月14日(金)	855	29.6	16.0	13.9	10.8	11.3	8.2	10.4	1.8	0.4	0.5	0.1	6.4	29.7
	11月15日(土)	761	34.2	22.5	21.4	13.0	9.6	8.7	6.3	1.1	0.8	-	0.1	8.8	18.5
	11月16日(日)	629	37.2	21.9	19.4	14.8	11.3	10.7	7.3	1.9	-	0.3	-	8.1	16.1
調 査 地 点 別	西新町	159	27.7	10.1	13.8	13.8	13.2	11.3	18.2	10.1	-	0.6	-	8.2	18.9
	若草公園周辺	161	18.6	28.0	15.5	13.0	16.1	4.3	7.5	1.9	0.6	-	-	9.9	23.0
	ガレリア竹町	141	40.4	14.2	11.3	24.1	14.2	6.4	21.3	2.1	0.7	-	-	6.4	11.3
	中央通り	121	24.0	13.2	20.7	6.6	5.0	20.7	10.7	1.7	-	-	0.8	9.1	24.0
	トキハ	147	41.5	19.7	16.3	11.6	6.8	4.1	8.8	0.7	-	-	-	7.5	20.4
	ふないサンサン通り	162	48.1	12.3	12.3	5.6	3.1	7.4	5.6	-	1.2	-	-	1.9	34.0
	サティ・中央町	156	29.5	23.1	14.7	34.0	43.6	4.5	5.8	0.6	-	-	-	4.5	6.4
	ブンゴヤ薬局	152	24.3	26.3	15.1	15.1	10.5	4.6	13.2	1.3	0.7	-	-	10.5	21.7
	フォーラス	154	25.3	38.3	29.9	11.0	10.4	5.2	2.6	2.6	-	0.6	-	5.8	15.6
	パルコ	142	33.1	32.4	37.3	14.8	10.6	12.7	7.7	-	0.7	-	0.7	6.3	22.5
	ふないポルトソール	157	54.8	12.7	18.5	8.9	4.5	7.6	3.2	-	0.6	1.9	-	7.0	19.7
	外堀通り	129	38.8	18.6	19.4	4.7	1.6	4.7	3.1	0.8	-	-	-	13.2	24.8
	大分駅前	167	16.8	18.6	17.4	4.2	6.6	6.0	4.8	0.6	1.2	-	-	6.6	46.7
府内五番街	157	39.5	15.9	12.7	9.6	8.3	15.3	5.7	0.6	-	-	-	9.6	21.7	
ふないアクアパーク	140	37.9	13.6	17.1	12.1	3.6	24.3	5.0	-	-	0.7	-	10.7	17.9	
性 別	男性	824	22.1	15.5	14.2	12.4	6.1	10.7	7.2	1.5	0.6	0.6	0.2	10.7	29.6
	女性	1,395	39.9	22.4	20.2	12.8	13.6	8.0	8.6	1.6	0.3	0.1	-	6.1	17.8
年 代 別	10代	298	10.4	42.3	35.6	11.1	2.7	6.0	5.0	-	-	0.7	-	7.4	28.5
	20代	558	22.2	30.8	32.8	12.7	6.6	14.7	5.6	1.1	0.2	0.2	-	7.7	19.9
	30代	353	36.3	15.6	11.9	15.3	11.9	11.6	6.5	2.5	0.8	0.3	-	6.8	22.9
	40代	290	42.1	18.3	15.9	15.5	14.8	8.3	9.3	1.4	1.0	0.7	0.7	5.2	22.8
	50代	290	42.8	9.3	5.9	9.0	13.8	5.9	9.0	2.1	0.3	-	-	9.3	23.1
	60代	247	43.7	2.4	2.4	10.9	17.0	6.5	11.3	2.0	-	-	-	9.7	22.7
	70代以上	204	52.9	2.9	0.5	13.2	14.2	2.0	16.2	2.5	0.5	-	-	8.8	14.7

【商業施設間の相関関係】

ここでは、各商業施設間の相関関係をみるために、係数（注）を用いて分析を行った。

(注) (ファイ)係数

商業地区間の関連性をみるにあたって、以下の表に示すように、2つの商業地区を取りだし、それぞれの商業地区で買物をしたか、しなかったかを求める。

		B 商業地区		
		買物をした	買物をしない	計
A 商業地区	買物をした	A	C	E
	買物をしない	B	D	F
	計	G	H	I

A～Iはそれぞれに該当する消費者の数

この表から、次式によって係数が求められる。

$$\frac{(A \times D) - (B \times C)}{\sqrt{E \times F \times G \times H}}$$

この値は -1～0～1 までの値をとり、が +1 に近ければ買物地区間の関連が強く、両地区ともに利用される傾向にあり、逆に が -1 に近ければ一方が利用されれば他方は利用されないことを示す。

次ページに示すのは、係数の行列を示した表とその関連性を表した地図である。

商業地区間の関連性を見ることにより、それぞれの商業地区間の回遊性の有無や回遊傾向を見ることが出来る。関連性が強い地区間は、どちらの地区でも買い物をすることから、地区間の回遊性が高い傾向であると判断できる。ただし、定性的なものであり、通行量そのものに影響しているかどうかまでは言及できない。

大きな傾向として、主要な買物場所とそれ以外（その他）でマイナスの関連性が強いことが分かる。つまり、どちらかが利用されればどちらかは利用されないという前回調査と同様の結果がでている。さらに、地図にみるように前回調査と比べると全体的に他と強い関連性を持つ地区が減少していることが分かる。

しかし、「パルコ」と「フォーラス」の2地区は前回調査同様プラスの関連性が強く、その傾向はさらに強まっている。また、「ガレリア竹町」と「セントポルタ中央町」の2地区も前回調査に引き続きプラスの関連性を示した。

「トキハ」は、前回調査と同様にいずれの買物地区とも消費者を共有する関連性が低い傾向となっている。

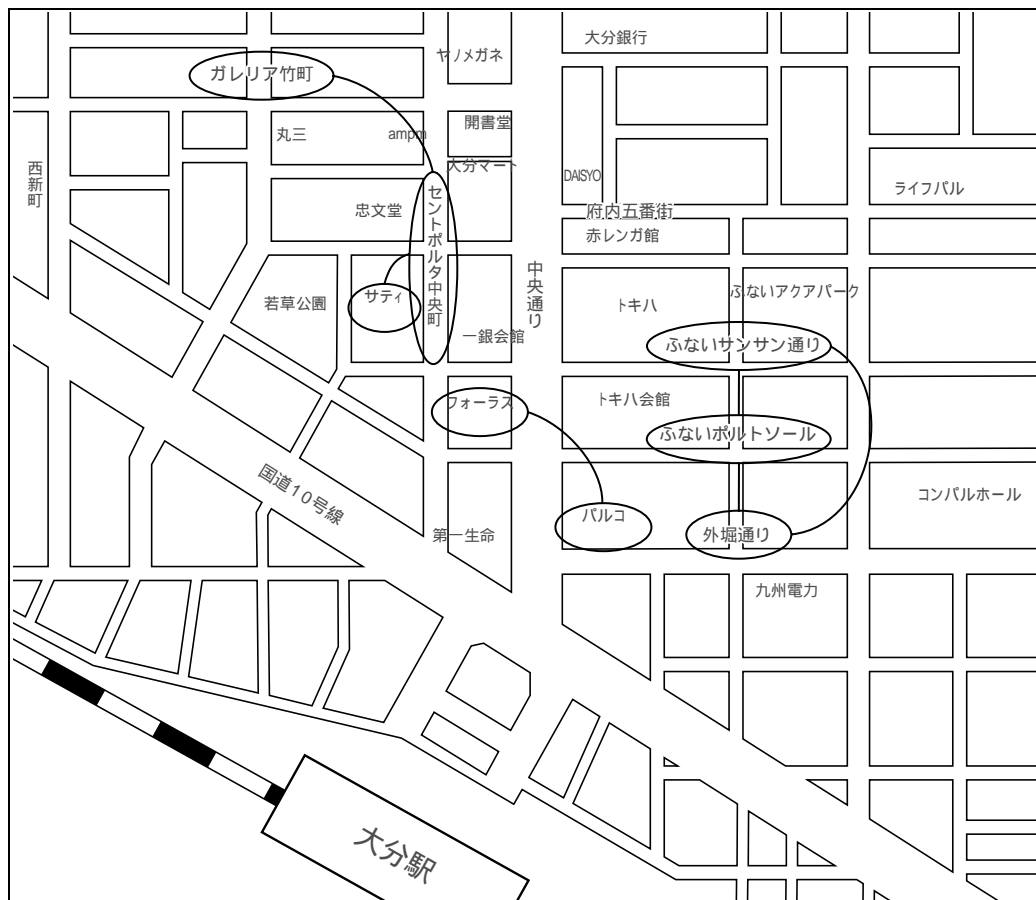
<平成 18 年度調査>

中心部買物地区間の 係数行列

	ガレリア竹町	セントポルタ中央町	府内五番街	ふないポルトソール	サンサン通り	外堀通り	トキハ	フォーラス	サティ	バルコ	オアシスひろば21	その他	
買物(予定)場所別	ガレリア竹町	-	0.1618	-0.0263	0.0669	0.0324	0.0498	0.0806	-0.0357	0.0616	0.0044	0.0595	-0.0531
	セントポルタ中央町	0.1618	-	0.0227	0.0639	0.0292	0.0308	-0.0251	0.0448	0.1057	-0.0221	0.0310	-0.0251
	府内五番街	-0.0263	0.0227	-	0.0911	0.0718	0.0513	-0.0368	-0.0279	-0.0582	0.0179	0.0230	-0.0518
	ふないポルトソール	0.0669	0.0639	0.0911	-	0.2695	0.3587	0.0139	0.0728	0.0632	0.0683	0.2174	-0.0139
	サンサン通り	0.0324	0.0292	0.0718	0.2695	-	0.1499	-0.0010	0.0279	0.0405	0.0340	0.1096	-0.0254
	外堀通り	0.0498	0.0308	0.0513	0.3587	0.1499	-	-0.0089	0.0207	0.0302	0.0347	0.1525	-0.0192
	トキハ	0.0806	-0.0251	-0.0368	0.0139	-0.0010	-0.0089	-	-0.0568	0.0172	-0.0031	0.0349	-0.0677
	フォーラス	-0.0357	0.0448	-0.0279	0.0728	0.0279	0.0207	-0.0568	-	0.0428	0.3892	0.0411	-0.0386
	サティ	0.0616	0.1057	-0.0582	0.0632	0.0405	0.0302	0.0172	0.0428	-	0.0013	0.0548	-0.0334
	バルコ	0.0044	-0.0221	0.0179	0.0683	0.0340	0.0347	-0.0031	0.3892	0.0013	-	0.0230	-0.0280
	オアシスひろば21	0.0595	0.0310	0.0230	0.2174	0.1096	0.1525	0.0349	0.0411	0.0548	0.0230	-	-0.0250
	その他	-0.0531	-0.0251	-0.0518	-0.0139	-0.0254	-0.0192	-0.0677	-0.0386	-0.0334	-0.0280	-0.0250	-

網掛けはマイナスの相関関係を表し、太枠はプラスの相関関係を表します。

中心部買物地区の相関関係



-----はマイナスの相関関係を表し、——はプラスの相関関係を表します。

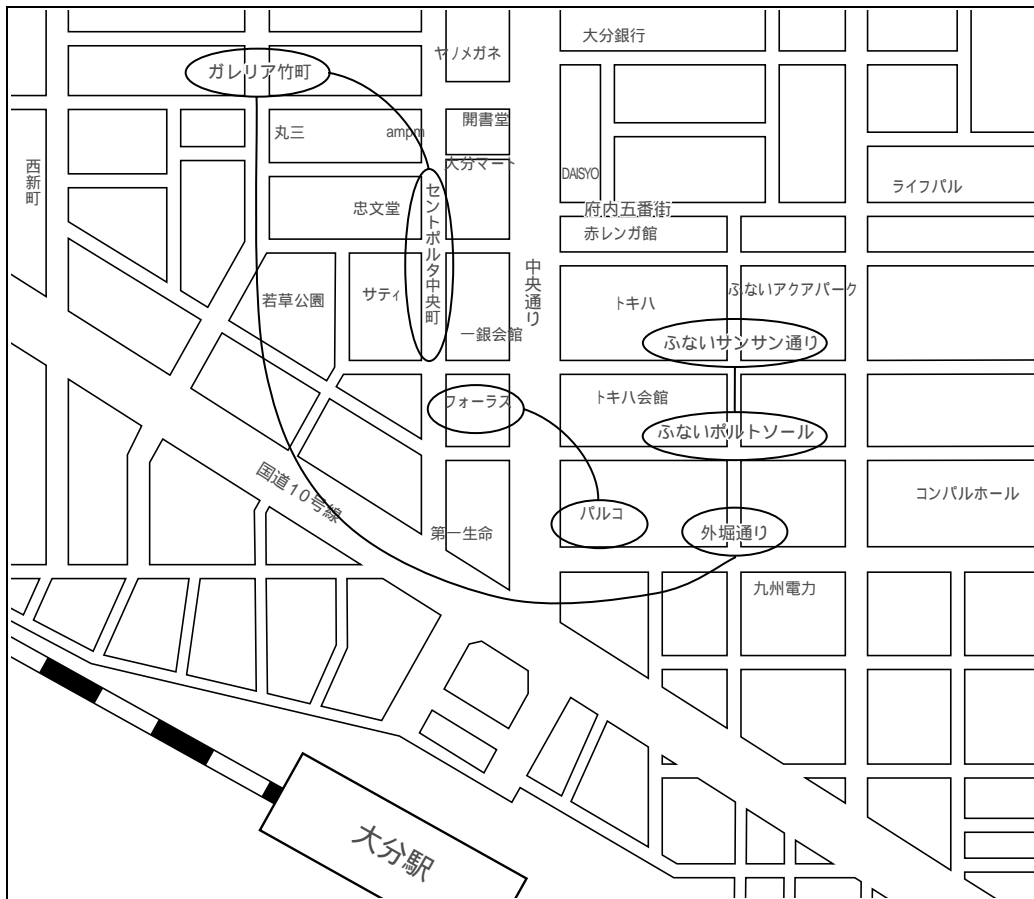
<平成 20 年度調査 >

中心部買物地区間の 係数行列

	ガレリア竹町	セントポルタ中央町	府内五番街	ポルトソール	サンサン通り	外堀通り	トキハ	フォーラス	サティ	バルコ	オアシスひろば21	その他	
買物(予定)場所別	ガレリア竹町	-	0.1266	0.0310	0.0161	0.0069	0.1002	-0.0065	0.0189	0.0439	-0.0336	0.0282	-0.0800
	セントポルタ中央町	0.1266	-	0.0062	0.0063	0.0183	0.0785	0.0043	0.0422	0.0801	-0.0143	0.0278	-0.0949
	府内五番街	0.0310	0.0062	-	0.0138	0.0292	0.0947	-0.0282	-0.0597	-0.0391	0.0181	0.0230	-0.0795
	ポルトソール	0.0161	0.0063	0.0138	-	0.1333	-0.0015	-0.0182	0.0175	0.0099	0.0207	-0.0065	-0.0150
	サンサン通り	0.0069	0.0183	0.0292	0.1333	-	-0.0019	0.0001	0.0037	0.0235	0.0070	-0.0080	-0.0183
	外堀通り	0.1002	0.0785	0.0947	-0.0015	-0.0019	-	0.0106	0.0600	0.0861	0.0637	-0.0038	-0.0086
	トキハ	-0.0065	0.0043	-0.0282	-0.0182	0.0001	0.0106	-	-0.0175	0.0666	0.0309	-0.0202	-0.1721
	フォーラス	0.0189	0.0422	-0.0597	0.0175	0.0037	0.0600	-0.0175	-	0.0581	0.4526	-0.0356	-0.1104
	サティ	0.0439	0.0801	-0.0391	0.0099	0.0235	0.0861	0.0666	0.0581	-	0.0173	-0.0204	-0.0732
	バルコ	-0.0336	-0.0143	0.0181	0.0207	0.0070	0.0637	0.0309	0.4526	0.0173	-	-0.0215	-0.1180
	オアシスひろば21	0.0282	0.0278	0.0230	-0.0065	-0.0080	-0.0038	-0.0202	-0.0356	-0.0204	-0.0215	-	-0.0229
	その他	-0.0800	-0.0949	-0.0795	-0.0150	-0.0183	-0.0086	-0.1721	-0.1104	-0.0732	-0.1180	-0.0229	-

網掛けはマイナスの相関関係を表し、太枠はプラスの相関関係を表します。

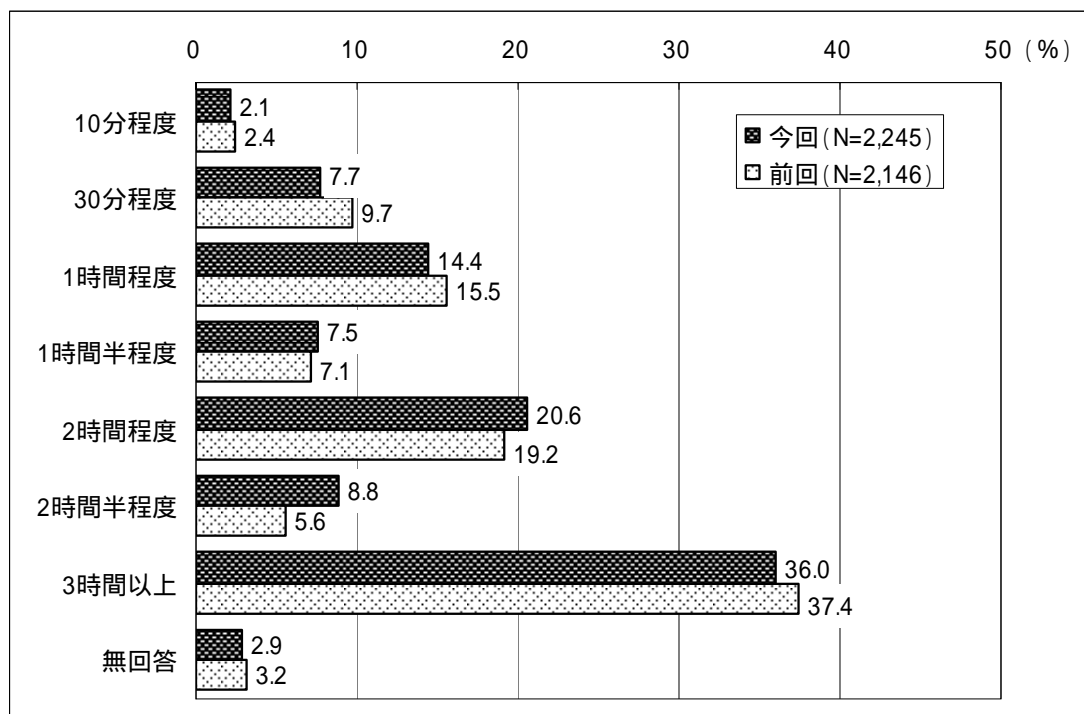
中心部買物地区の相関関係



-----はマイナスの相関関係を表し、——はプラスの相関関係を表します。

## 8. 滞在時間

来街者の滞在時間についてみると、前回調査と同様に「3時間以上」が36.0%で最も高くなっている。その他は、若干ではあるが「10分程度」、「30分程度」、「1時間程度」の割合が減少し、「1時間半程度」、「2時間程度」、「2時間半程度」が増加している。



### 【調査地点別の特徴】

調査地点別に滞在時間をみると西新町とサティ・中央町を除く全ての地点で「3時間以上」が最も高い割合となっている。「3時間以上」の数値が全体結果を上回っているのは中央通り、フォーラス、パルコ、ふないポルトソール、外堀通り、大分駅前、府内五番街、ふないアクアパークの8地点となっており、特にふないアクアパークでは49.3%と約半数を占めている。


### 【性別の特徴】

前回調査と同様に、男女ともに全体結果とほぼ同様の割合となっている。

### 【年代別の特徴】

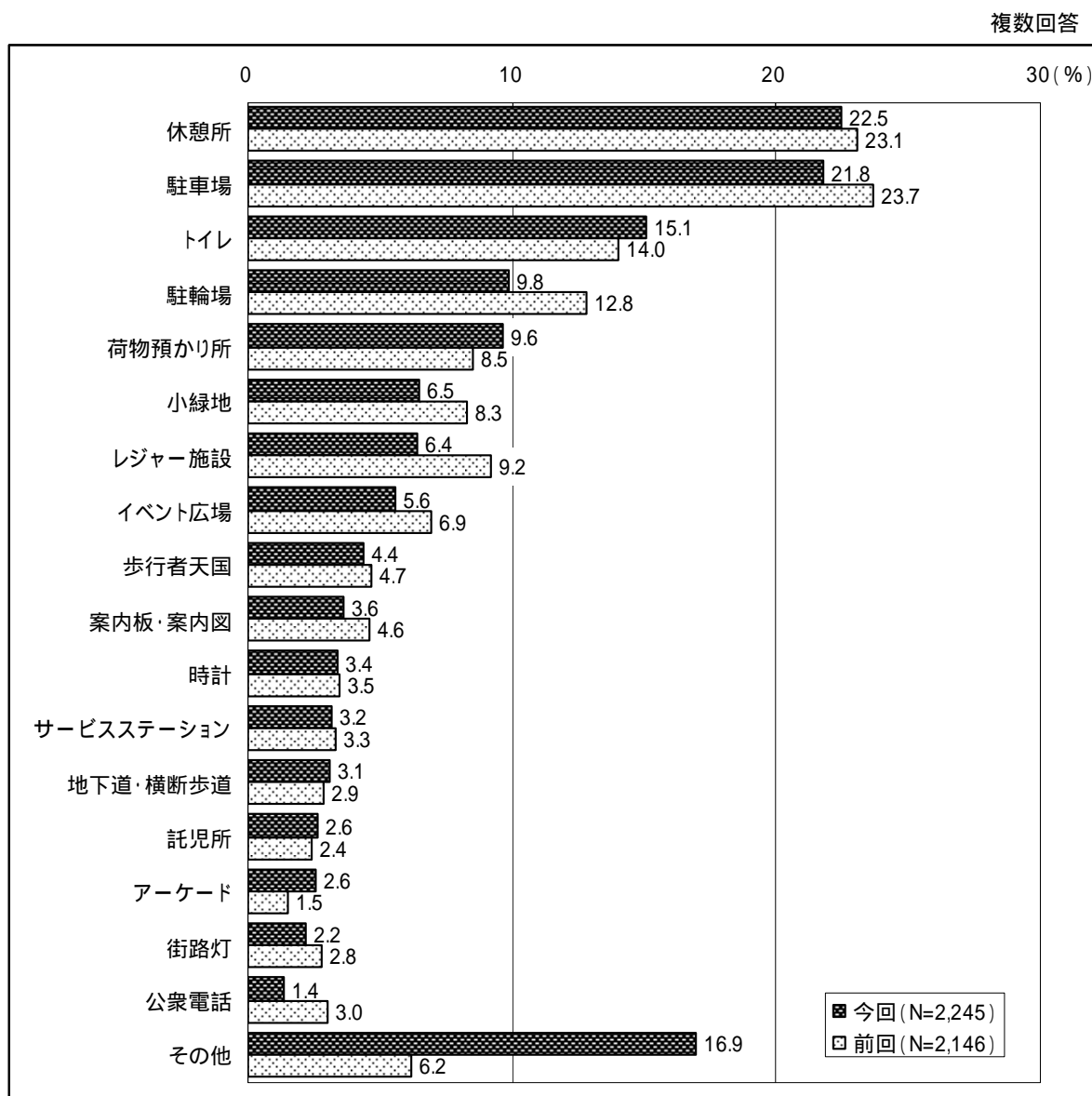
年代別にみると、いずれの年代も全体結果と同様の傾向を示している。「3時間以上」が最も高い年代は「10代」の45.3%となっており、次いで「20代」の40.1%となっている。また年代の上昇とともに、滞在時間が短くなる傾向にある。





## 9. 必要な施設

中心部に必要な施設についてみると、「休憩所」の22.5%が最も高く、次いで「駐車場」(21.8%)となっており、わずかではあるが「休憩所」が「駐車場」を上回った。またそれぞれの回答は前回調査よりも割合が減少の傾向にあり、「その他」が増加した。「その他」には、「喫煙所」(1.6%)、「ショッピングモール・デパート」(1.3%)、「スーパーマーケット(食料品売場含む)」(1.2%)、「公園・緑地」(0.9%)などを望む意見が多くなっている。



「その他」の主な意見

「喫煙所」(1.6%)

「ショッピングモール・デパート」(1.3%)

「スーパーマーケット(食料品売り場含む)」(1.2%)

「公園・緑地」(0.9%)

「飲食店」(0.8%)

「カフェ・喫茶店」(0.7%)

「文化施設(美術館・博物館・劇場・アートスペース等)」(0.6%)

「子供用スペース(遊べる場所・子供用トイレ・授乳室等)」(0.5%)

その他で少数だが特徴的なものとしては、駐車場、ドッグカフェ、インターネットが使える場所、24時間利用できる市役所などの出張所、年配者向けの施設などの意見もある。

#### 【調査地点別の特徴】

調査地点別でみると、若草公園周辺、ガレリア竹町、サティ・中央町、ブンゴヤ薬局、フォーラス、パルコ、大分駅前の7地点で「休憩所」が最も高く、トキハ、ふないサンサン通り、ふないポルトソール、外堀通り、府内五番街、ふないアクアパークの6地点では「駐車場」、西新町、中央通りの2地点では「トイレ」となっている。

#### 【性別の特徴】

女性は全体結果と同様に「休憩所」(23.9%)、「駐車場」(21.4%)、「トイレ」(15.7%)となっているが、男性は「駐車場」(22.1%)が最も高く、次いで「休憩所」(19.5%)、「トイレ」(13.7%)となっている。また、女性は「荷物預かり所」が11.6%となっており、その割合は男性と比べると約2倍となっている。

#### 【年代別の特徴】

10代、60代、70代以上で「休憩所」が最も高く、20～50代では「駐車場」が最も高くなっている。「休憩所」については全ての年代で約20%以上の人が必要性を感している。

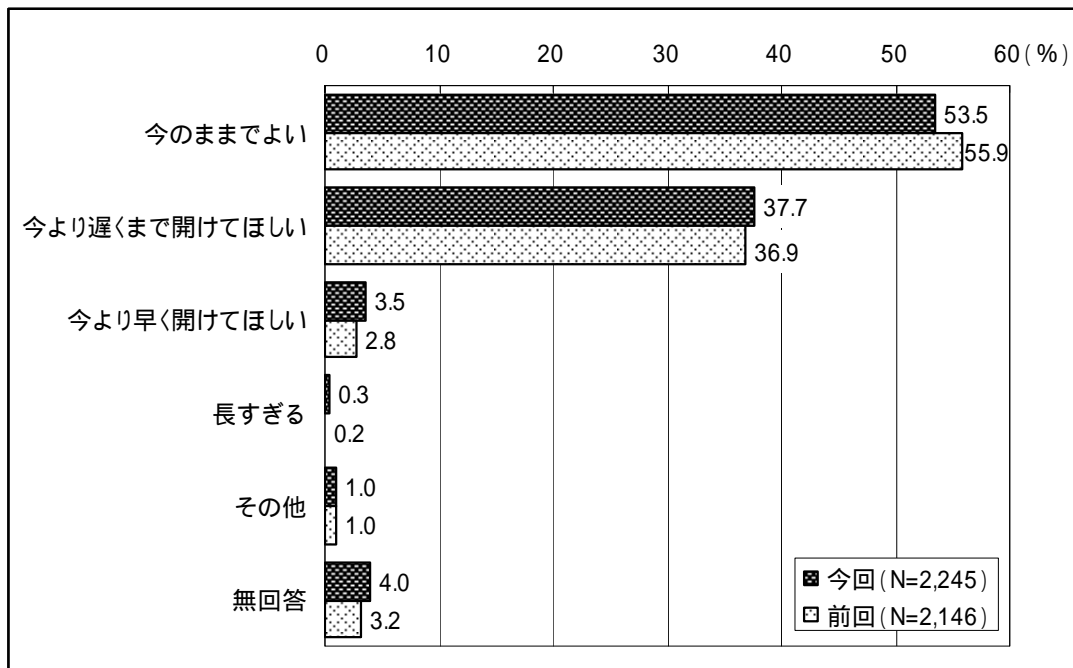
複数回答  
(%)

		サンプル数	休憩所	駐車場	トイレ	駐輪場	荷物預かり所	小緑地	レジャー施設	イベント広場	歩行者天国
全 体		2,245	22.5	21.8	15.1	9.8	9.6	6.5	6.4	5.6	4.4
調査地点別	西新町	159	18.9	19.5	20.1	3.1	5.0	1.9	5.7	6.3	1.9
	若草公園周辺	161	24.8	18.0	12.4	7.5	6.8	8.1	5.6	3.1	4.3
	ガレリア竹町	141	29.1	18.4	25.5	9.2	7.8	1.4	5.0	5.0	5.0
	中央通り	121	15.7	9.9	18.2	9.9	9.9	7.4	7.4	5.8	2.5
	トキハ	147	22.4	25.2	17.0	10.9	13.6	6.1	3.4	6.1	3.4
	ふないサンサン通り	162	21.0	29.6	12.3	11.7	9.3	4.9	4.9	4.9	7.4
	サティ・中央町	156	25.6	19.2	14.1	10.9	10.9	1.9	5.1	7.1	1.9
	ブンゴヤ薬局	152	21.7	21.1	11.8	12.5	8.6	4.6	14.5	5.3	1.3
	フォーラス	154	27.9	18.2	14.3	9.1	11.0	5.8	7.1	5.2	3.2
	パルコ	142	28.2	17.6	14.1	5.6	12.0	6.3	2.1	6.3	5.6
	ふないポルトソール	157	26.1	34.4	8.3	10.8	9.6	8.9	5.7	7.6	5.1
	外堀通り	129	22.5	25.6	10.1	17.8	8.5	17.1	6.2	5.4	7.0
	大分駅前	167	21.6	20.4	18.6	8.4	12.0	6.0	7.8	4.8	5.4
府内五番街	157	14.6	26.1	17.2	11.5	7.6	8.9	4.5	7.0	4.5	
ふないアクアパーク	140	16.4	20.7	12.1	10.0	12.1	9.3	10.7	3.6	7.1	
性別	男性	824	19.5	22.1	13.7	10.7	6.4	5.6	6.1	7.4	7.3
	女性	1,395	23.9	21.4	15.7	9.3	11.6	7.1	6.7	4.5	2.7
年代別	10代	298	24.2	11.7	13.4	16.1	5.4	3.7	6.4	7.4	3.0
	20代	558	22.0	26.2	15.6	10.9	12.2	6.6	10.9	6.5	4.7
	30代	353	19.3	28.3	15.9	10.8	10.2	8.2	6.8	5.1	5.9
	40代	290	22.4	27.2	14.8	9.0	11.0	7.2	7.9	7.2	4.5
	50代	290	20.3	22.1	14.1	5.5	10.0	8.6	3.8	5.2	5.2
	60代	247	23.9	18.2	14.6	6.5	8.1	4.9	2.0	3.2	2.4
	70代以上	204	28.4	8.8	16.7	7.4	7.4	4.9	-	2.5	3.9

		案内板・案内図	時計	サイステーション	地下道・横断歩道	託児所	アーケード	街路灯	公衆電話	その他	無回答
全 体		3.6	3.4	3.2	3.1	2.6	2.6	2.2	1.4	16.9	16.0
調査地点別	西新町	3.8	1.9	3.1	2.5	1.3	0.6	0.6	0.6	26.4	17.6
	若草公園周辺	1.2	1.9	4.3	1.9	7.5	1.2	1.9	2.5	23.0	16.1
	ガレリア竹町	5.7	2.8	2.1	0.7	4.3	1.4	-	1.4	18.4	18.4
	中央通り	4.1	0.8	3.3	1.7	4.1	8.3	4.1	2.5	12.4	15.7
	トキハ	1.4	3.4	2.0	4.1	1.4	3.4	2.0	0.7	8.2	21.1
	ふないサンサン通り	5.6	1.9	4.3	7.4	3.1	4.3	1.2	0.6	16.7	15.4
	サティ・中央町	1.3	4.5	3.2	4.5	1.3	0.6	2.6	2.6	16.7	17.9
	ブンゴヤ薬局	0.7	7.9	1.3	3.9	3.9	2.0	2.6	-	13.2	14.5
	フォーラス	5.8	4.5	3.2	5.2	0.6	3.9	0.6	0.6	14.3	9.7
	パルコ	4.2	4.9	3.5	2.8	2.8	0.7	3.5	2.8	7.0	28.9
	ふないポルトソール	1.3	1.9	2.5	2.5	2.5	3.8	1.9	0.6	17.8	10.2
	外堀通り	1.6	4.7	5.4	3.1	0.8	3.1	2.3	3.1	15.5	8.5
	大分駅前	3.0	3.6	3.0	2.4	1.8	2.4	3.6	0.6	11.4	18.0
府内五番街	6.4	1.9	1.9	2.5	0.6	1.9	3.2	1.9	22.9	12.7	
ふないアクアパーク	8.6	4.3	4.3	0.7	3.6	2.1	2.9	0.7	28.6	15.7	
性別	男性	4.2	2.9	4.1	2.5	1.2	2.8	2.9	1.2	15.0	17.8
	女性	3.2	3.7	2.5	3.4	3.5	2.5	1.8	1.5	18.1	15.1
年代別	10代	0.7	8.1	2.3	2.3	0.3	2.3	2.0	0.7	17.1	15.4
	20代	2.9	4.5	3.2	4.7	3.9	3.9	3.2	0.9	11.5	13.1
	30代	5.4	2.3	3.1	3.4	5.1	2.8	2.5	0.6	20.7	10.2
	40代	4.5	1.7	4.5	2.8	3.1	2.8	2.4	1.0	15.2	13.1
	50代	3.1	3.1	4.5	3.1	1.4	2.1	1.4	2.4	19.7	19.0
	60代	5.3	0.8	2.0	2.0	1.6	1.2	0.8	0.8	22.3	21.9
	70代以上	4.4	1.5	2.0	1.0	0.5	1.0	1.5	4.9	17.6	28.4

## 10. 店舗の営業時間

店舗の営業時間についてみると、前回調査とほぼ同様の結果となっており、「今のままでよい」(53.5%)が最も高く、前回調査に引き続き5割を超えた。



### 【調査地点別の特徴】

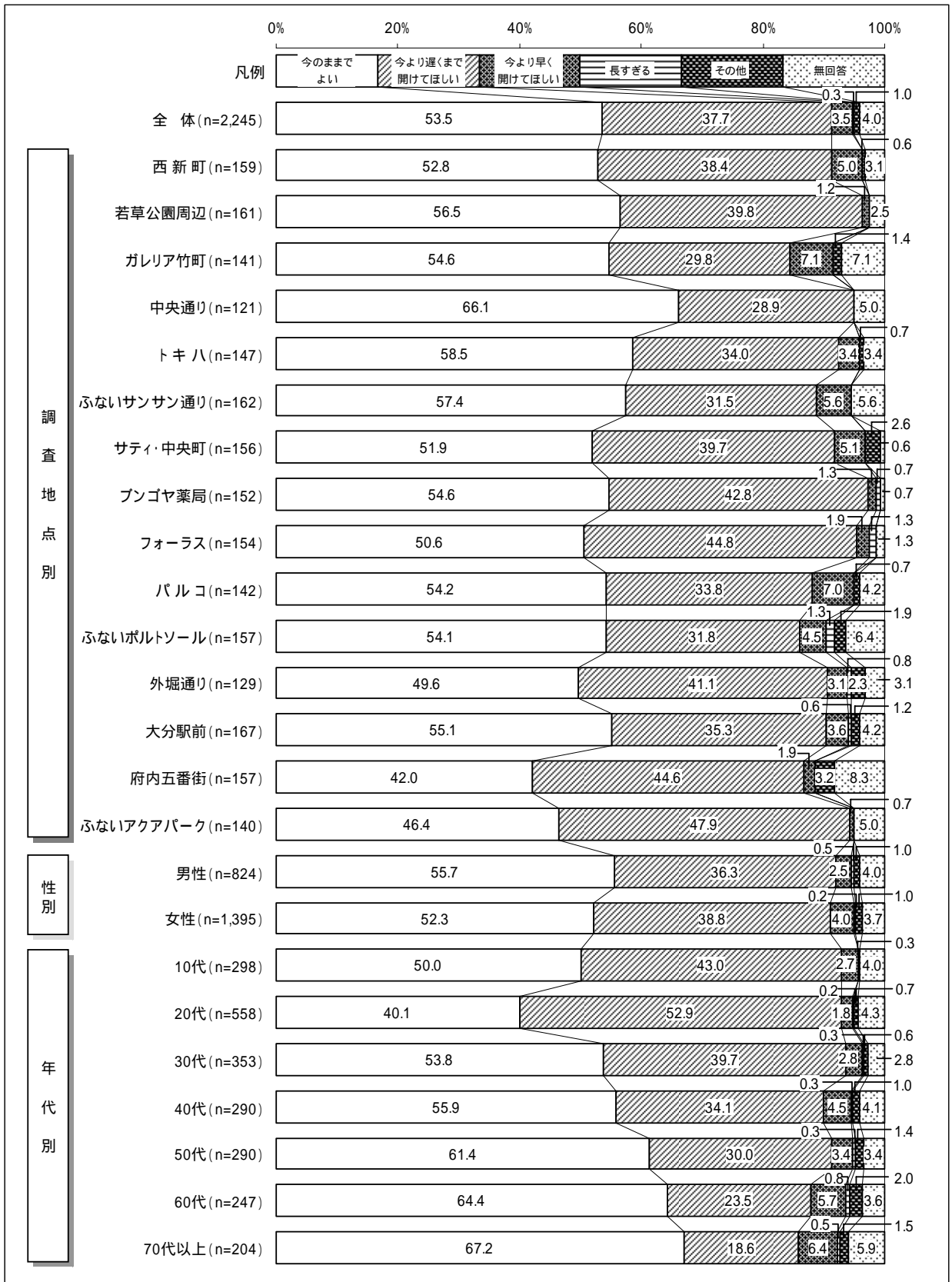
府内五番街、ふないアクアパークでは「今より遅くまで開けてほしい」が最も高くなっているが、その他の地点では「今のままでよい」が最も高くなっている。また、中央通りでは「今のままでよい」の割合が66.1%と特に高くなっている。

### 【性別の特徴】

性別でみると、前回調査同様、男女ともに「今のままでよい」が5割を超えた。それぞれの割合は全体結果とほぼ同様の結果となっている。

### 【年代別の特徴】

年代別にみると、20代では「今より遅くまで開けてほしい」が最も高く、5割を超えているが、その他の年代は「今のままでよい」が最も高く、全て5割を超えている。また、その割合は年代の上昇とともに増加し、50代以上では6割を超えている。



## 11. 中心部のイメージ

大分市中心部の来街者に自由記入式で中心部に対するイメージを尋ねた結果、前回調査同様「活気がない」「さびれている」「さみしい」といったマイナスイメージの回答が多く、中には「サティ」が閉店することへの不安の意見もみられた。また今回、必要な施設のアンケート結果で「駐車場」の割合は減少したものの、「駐車場が少ない」や「無料駐車場がほしい」といった駐車場に関する意見は依然として多くみられた。

## 12. 総括

今回の大分市中心部における通行量は3日間平均すると1日あたりで4,723人であり、前回調査と比べ約150人減少しており、前回調査からの減少傾向が続いている。

アンケートの調査方法は、前回調査と同様に1日を4つの時間帯に分け回収目標数を設定し、性別、年代間の差が大きくなるように考慮しながら調査を行なった。

アンケートの結果をみると、来街目的は「買い物のため」が最も高くなっており、買物場所では、「トキハ」が最も高くなっている。2・3番目の「フォーラス」と「パルコ」は10代と20代で高い割合を占め、商業施設間の相関関係をみても最も強い関連性を示した。また、この2地点では必要な施設で「休憩所」が約3割を占め、滞在時間で「3時間以上」が4割を超えた。全体の買物予算の平均をみると、前回は6,165円だったのに対し、今回は5,840円と5%程度下がっている。

必要な施設として「休憩所」、「駐車場」、「トイレ」などが上位にあがっている。これらは前回調査でも上位項目であり、これらの要望は自由回答でも同様の意見が多く見受けられた。なお、今回「駐車場」の割合が減少したことは、利用交通機関で「自家用車」の割合が減少したことと関係していると考えられる。





参考資料1  
調査に使用した調査票



## 大分市中心部における通行量調査アンケート調査票

調査員記入欄	調査日： 月 日 ( 曜日 ) 調査時間帯： 時から 時 調査地点：( ) 天候：( )
--------	--

性別	男性	女性					
年代	10代	20代	30代	40代	50代	60代	70代以上
職業	会社員（公務員含む）		自営業	自由業	農林・漁業	専業主婦	
	有職主婦（パート・アルバイト含む）		小・中学生	高校生	大学生	無職	
住所	大分市中心部	西大分地区	萩原・明野・下郡地区		南大分地区	大分市鶴崎地区	
	大分市大在地区		大分市坂ノ市地区	大分市植田地区		大分市大南地区	
	挾間町・野津原町方面		庄内町・湯布院方面		大分県南地区	大分県北地区	
	三重町・竹田地区		大分県外				

**Q1. ここに来るまでに利用した主な交通機関を一つだけお知らせください。( は1つだけ)**

徒歩    バス(大分バス・大分交通)    タクシー    自転車・バイク    自家用車    JR    その他( )

**Q2. どなたと一緒に来られましたか。( はいくつでも)**

一人    親子で    兄弟・姉妹    夫婦    友人と    親戚と    その他( )

**Q3. どのくらいの頻度で来ますか。( は1つだけ)**

ほとんど毎日    週に3～4回程度    週に1～2回程度    月に2～3回程度    2ヶ月に1回程度  
その他( )

**Q4. この街に来た主な目的をお知らせください。( は1つだけ)**

買い物のため    娯楽(映画等)    通勤・通学    待ち合わせ    商用    知人訪問    食事・喫茶  
理容・美容    銀行・病院    居住している    特に目的はない    その他( )

**Q5. (Q4で「 」と答えた方に質問します。) どのような商品を購入しましたか。または、する予定ですか。( はいくつでも)**

生鮮食品    一般食料品    家庭用品    日常衣料    ファッション衣料  
身の回り品(靴・バック・アクセサリ等)    娯楽品(スポーツ用品・玩具・書籍)  
耐久消費財(家電)    飲食    その他サービス

**Q6. 今回使われる予算額はどのくらいですか。( は1つだけ)**

1,000未満    ~2,000円    ~3,000円    ~4,000円    ~5,000円    ~10,000円    ~20,000円  
~30,000円    30,000円以上

**Q7. 今日、買い物をした場所があれば、またはする予定の場所をお知らせください。( はいくつでも)**

ギャラリー竹町    セントポルタ中央町    府内五番街    ポルトソール    サンサン通り    外堀通り  
トキハ    フォーラス    サティ    パルコ    オアシスひろば21    その他( )

**Q8. (中心部での) 滞在時間はどのくらいを予定していますか。( は1つだけ)**

10分程度    30分程度    1時間程度    1時間半程度    2時間程度    2時間半程度    3時間以上

**Q9. どのような施設があったら良いと思いますか。また、その場所はどこですか。いくつでもお答えください。( はいくつでも)**

駐車場    駐輪場    休憩所    サービスステーション    トイレ    小緑地    イベント広場    街路灯  
案内板・案内図    荷物預かり所    公衆電話    アーケード    託児所    レジャー施設  
地下道・横断歩道    時計    歩行者天国    その他( )

**Q10. 中心部のお店の営業時間についてどうお考えですか。( は1つだけ)**

今のままでよい    今より遅くまで開けてほしい( 時まで)    今より早く開けてほしい( 時から)  
長すぎる    その他( 時から 時まで)

**Q11. 最後に大分市中心部の印象について、どのようなことでも結構ですでお聞かせください。**

~ご協力ありがとうございました~



参考資料 2  
通行量調査結果詳細



参考資料2 通行量調査結果詳細

< 11月14(金) >

調査日 : 平成20年11月14日(金)

天候 : 晴れ

ブロック : ガレリア竹町

地点NO.1

地点名 : レストラン石合船前

(単位:人)

	A 方 向					B 方 向					地 点 計				
	男性	女性	学生	小学生以下	合 計	男性	女性	学生	小学生以下	合 計	男性	女性	学生	小学生以下	合 計
11:00台	83	88	1	5	177	85	129	0	1	215	168	217	1	6	392
12:00台	125	134	0	4	263	137	189	13	11	350	262	323	13	15	613
13:00台	85	123	2	6	216	78	125	1	8	212	163	248	3	14	428
14:00台	73	103	0	1	177	70	92	0	2	164	143	195	0	3	341
15:00台	66	109	0	10	185	108	171	2	8	289	174	280	2	18	474
16:00台	56	83	3	8	150	96	174	14	6	290	152	257	17	14	440
17:00台	81	113	16	8	218	109	229	13	15	366	190	342	29	23	584
18:00台	109	158	7	10	284	154	160	7	4	325	263	318	14	14	609
合 計	678	911	29	52	1,670	837	1,269	50	55	2,211	1,515	2,180	79	107	3,881

調査日 : 平成20年11月14日(金)

天候 : 晴れ

ブロック : ガレリア竹町

地点NO.2

地点名 : 正視堂前

(単位:人)

	A 方 向					B 方 向					地 点 計				
	男性	女性	学生	小学生以下	合 計	男性	女性	学生	小学生以下	合 計	男性	女性	学生	小学生以下	合 計
11:00台	85	97	1	13	196	87	127	0	1	215	172	224	1	14	411
12:00台	147	155	0	0	302	137	214	7	3	361	284	369	7	3	663
13:00台	83	126	1	3	213	89	136	1	1	227	172	262	2	4	440
14:00台	84	126	2	3	215	87	133	3	20	243	171	259	5	23	458
15:00台	75	119	4	7	205	122	173	1	8	304	197	292	5	15	509
16:00台	64	94	9	6	173	100	194	13	11	318	164	288	22	17	491
17:00台	106	133	12	9	260	124	236	9	13	382	230	369	21	22	642
18:00台	121	182	10	13	326	144	164	9	4	321	265	346	19	17	647
合 計	765	1,032	39	54	1,890	890	1,377	43	61	2,371	1,655	2,409	82	115	4,261

調査日：平成20年11月14日(金)

天候：晴れ

ブロック：ガレリア竹町

地点NO.3

地点名：いわお洋装店前

(単位:人)

	A 方 向					B 方 向					地 点 計				
	男性	女性	学生	小学生 以下	合 計	男性	女性	学生	小学生 以下	合 計	男性	女性	学生	小学生 以下	合 計
11:00台	105	195	0	30	330	113	239	0	76	428	218	434	0	106	758
12:00台	129	231	0	4	364	124	286	0	10	420	253	517	0	14	784
13:00台	110	208	0	7	325	117	228	0	10	355	227	436	0	17	680
14:00台	101	189	0	5	295	100	216	0	25	341	201	405	0	30	636
15:00台	97	164	6	2	269	148	263	5	4	420	245	427	11	6	689
16:00台	80	144	12	5	241	102	235	16	10	363	182	379	28	15	604
17:00台	119	177	19	13	328	143	306	26	10	485	262	483	45	23	813
18:00台	151	227	10	10	398	158	224	31	7	420	309	451	41	17	818
合 計	892	1,535	47	76	2,550	1,005	1,997	78	152	3,232	1,897	3,532	125	228	5,782

調査日：平成20年11月14日(金)

天候：晴れ

ブロック：ガレリア竹町

地点NO.4

地点名：リーガル靴店前

(単位:人)

	A 方 向					B 方 向					地 点 計				
	男性	女性	学生	小学生 以下	合 計	男性	女性	学生	小学生 以下	合 計	男性	女性	学生	小学生 以下	合 計
11:00台	167	221	0	116	504	144	195	0	43	382	311	416	0	159	886
12:00台	221	233	0	2	456	197	192	0	10	399	418	425	0	12	855
13:00台	166	217	1	12	396	174	178	2	5	359	340	395	3	17	755
14:00台	184	209	0	8	401	157	224	1	21	403	341	433	1	29	804
15:00台	137	198	24	16	375	157	212	10	6	385	294	410	34	22	760
16:00台	123	151	37	5	316	97	171	47	7	322	220	322	84	12	638
17:00台	282	271	17	12	582	174	215	32	9	430	456	486	49	21	1,012
18:00台	352	281	17	8	658	199	217	14	9	439	551	498	31	17	1,097
合 計	1,632	1,781	96	179	3,688	1,299	1,604	106	110	3,119	2,931	3,385	202	289	6,807



調査日：平成20年11月14日(金)

天候：晴れ

ブロック：ガレリア竹町

地点NO.5

地点名：丸三横

(単位:人)

	A 方 向					B 方 向					地 点 計				
	男性	女性	学生	小学生以下	合 計	男性	女性	学生	小学生以下	合 計	男性	女性	学生	小学生以下	合 計
11:00台	43	42	0	0	85	51	46	0	0	97	94	88	0	0	182
12:00台	68	51	0	1	120	72	74	0	3	149	140	125	0	4	269
13:00台	51	60	0	2	113	56	46	0	0	102	107	106	0	2	215
14:00台	49	39	0	0	88	44	43	0	3	90	93	82	0	3	178
15:00台	32	50	0	3	85	41	54	0	5	100	73	104	0	8	185
16:00台	36	42	5	4	87	48	64	9	1	122	84	106	14	5	209
17:00台	57	39	0	0	96	99	54	6	4	163	156	93	6	4	259
18:00台	72	49	3	3	127	101	78	24	1	204	173	127	27	4	331
合 計	408	372	8	13	801	512	459	39	17	1,027	920	831	47	30	1,828

調査日：平成20年11月14日(金)

天候：晴れ

ブロック：セントボルタ中央町

地点NO.6

地点名：かふえとらす図書館

(単位:人)

	A 方 向					B 方 向					地 点 計				
	男性	女性	学生	小学生以下	合 計	男性	女性	学生	小学生以下	合 計	男性	女性	学生	小学生以下	合 計
11:00台	165	208	0	1	374	169	268	1	78	516	334	476	1	79	890
12:00台	244	252	0	6	502	260	348	0	4	612	504	600	0	10	1,114
13:00台	128	195	3	5	331	159	258	2	8	427	287	453	5	13	758
14:00台	141	214	1	8	364	167	275	10	18	470	308	489	11	26	834
15:00台	106	175	4	4	289	145	308	29	13	495	251	483	33	17	784
16:00台	130	195	13	3	341	195	300	128	7	630	325	495	141	10	971
17:00台	236	246	27	7	516	377	427	88	6	898	613	673	115	13	1,414
18:00台	331	303	12	9	655	330	297	90	4	721	661	600	102	13	1,376
合 計	1,481	1,788	60	43	3,372	1,802	2,481	348	138	4,769	3,283	4,269	408	181	8,141

調査日：平成20年11月14日(金)

天候：晴れ

ブロック：セントポルタ中央町

地点NO.7

地点名：いづみや和楽器店前

(単位:人)

	A 方 向					B 方 向					地 点 計				
	男性	女性	学生	小学生以下	合 計	男性	女性	学生	小学生以下	合 計	男性	女性	学生	小学生以下	合 計
11:00台	186	302	2	12	502	172	311	5	78	566	358	613	7	90	1,068
12:00台	283	351	3	8	645	267	386	6	7	666	550	737	9	15	1,311
13:00台	152	298	3	3	456	199	370	1	2	572	351	668	4	5	1,028
14:00台	151	307	0	3	461	200	349	2	7	558	351	656	2	10	1,019
15:00台	132	217	5	4	358	163	324	30	6	523	295	541	35	10	881
16:00台	197	167	38	11	413	297	343	61	16	717	494	510	99	27	1,130
17:00台	231	387	38	8	664	257	464	169	7	897	488	851	207	15	1,561
18:00台	448	366	30	6	850	233	313	92	3	641	681	679	122	9	1,491
合 計	1,780	2,395	119	55	4,349	1,788	2,860	366	126	5,140	3,568	5,255	485	181	9,489

調査日：平成20年11月14日(金)

天候：晴れ

ブロック：セントポルタ中央町

地点NO.8

地点名：ウイング前

(単位:人)

	A 方 向					B 方 向					地 点 計				
	男性	女性	学生	小学生以下	合 計	男性	女性	学生	小学生以下	合 計	男性	女性	学生	小学生以下	合 計
11:00台	187	324	1	13	525	141	195	2	7	345	328	519	3	20	870
12:00台	255	341	2	6	604	230	287	0	5	522	485	628	2	11	1,126
13:00台	152	227	4	2	385	197	257	3	8	465	349	484	7	10	850
14:00台	178	232	1	3	414	172	262	4	3	441	350	494	5	6	855
15:00台	188	251	22	2	463	182	292	35	6	515	370	543	57	8	978
16:00台	161	251	109	4	525	205	334	118	2	659	366	585	227	6	1,184
17:00台	322	261	100	7	690	327	324	111	1	763	649	585	211	8	1,453
18:00台	504	337	51	5	897	314	342	130	4	790	818	679	181	9	1,687
合 計	1,947	2,224	290	42	4,503	1,768	2,293	403	36	4,500	3,715	4,517	693	78	9,003

調査日：平成20年11月14日(金)

天候：晴れ

ブロック：府内五番街

地点NO.9

地点名：パチンコDAISYO前

(単位:人)

	A 方 向					B 方 向					地 点 計				
	男性	女性	学生	小学生 以下	合 計	男性	女性	学生	小学生 以下	合 計	男性	女性	学生	小学生 以下	合 計
11:00台	59	43	0	2	104	55	87	0	6	148	114	130	0	8	252
12:00台	95	78	0	2	175	76	76	0	6	158	171	154	0	8	333
13:00台	58	73	0	7	138	59	60	2	1	122	117	133	2	8	260
14:00台	59	92	0	4	155	58	60	0	2	120	117	152	0	6	275
15:00台	75	67	0	1	143	65	72	0	2	139	140	139	0	3	282
16:00台	75	78	5	0	158	57	65	7	5	134	132	143	12	5	292
17:00台	165	117	5	1	288	96	79	8	0	183	261	196	13	1	471
18:00台	151	111	6	6	274	153	96	0	2	251	304	207	6	8	525
合 計	737	659	16	23	1,435	619	595	17	24	1,255	1,356	1,254	33	47	2,690

調査日：平成20年11月14日(金)

天候：晴れ

ブロック：府内五番街

地点NO.10

地点名：若竹園前(旧たしづ呉服店前)

(単位:人)

	A 方 向					B 方 向					地 点 計				
	男性	女性	学生	小学生 以下	合 計	男性	女性	学生	小学生 以下	合 計	男性	女性	学生	小学生 以下	合 計
11:00台	81	99	1	7	188	65	108	2	1	176	146	207	3	8	364
12:00台	149	212	0	1	362	133	202	0	5	340	282	414	0	6	702
13:00台	80	156	0	8	244	87	117	2	3	209	167	273	2	11	453
14:00台	88	153	0	3	244	69	115	0	3	187	157	268	0	6	431
15:00台	90	122	0	3	215	95	98	0	7	200	185	220	0	10	415
16:00台	72	160	5	6	243	79	121	3	11	214	151	281	8	17	457
17:00台	262	272	24	8	566	102	151	10	5	268	364	423	34	13	834
18:00台	240	163	7	4	414	234	254	4	7	499	474	417	11	11	913
合 計	1,062	1,337	37	40	2,476	864	1,166	21	42	2,093	1,926	2,503	58	82	4,569

調査日：平成20年11月14日(金)

天候：晴れ

ブロック：府内五番街

地点NO.11

地点名：ライバル前

(単位:人)

	A 方 向					B 方 向					地 点 計				
	男性	女性	学生	小学生 以下	合 計	男性	女性	学生	小学生 以下	合 計	男性	女性	学生	小学生 以下	合 計
11:00台	57	69	1	1	128	40	83	2	7	132	97	152	3	8	260
12:00台	54	129	0	2	185	69	132	0	1	202	123	261	0	3	387
13:00台	74	95	1	6	176	77	98	0	1	176	151	193	1	7	352
14:00台	53	83	0	1	137	45	78	0	2	125	98	161	0	3	262
15:00台	65	81	5	2	153	47	74	2	4	127	112	155	7	6	280
16:00台	45	92	2	10	149	49	75	4	8	136	94	167	6	18	285
17:00台	84	111	4	7	206	119	137	3	7	266	203	248	7	14	472
18:00台	154	127	3	9	293	82	120	0	9	211	236	247	3	18	504
合 計	586	787	16	38	1,427	528	797	11	39	1,375	1,114	1,584	27	77	2,802

調査日：平成20年11月14日(金)

天候：晴れ

ブロック：ふないサンサン通り

地点NO.12

地点名：トキ八前

(単位:人)

	A 方 向					B 方 向					地 点 計				
	男性	女性	学生	小学生 以下	合 計	男性	女性	学生	小学生 以下	合 計	男性	女性	学生	小学生 以下	合 計
11:00台	92	151	0	3	246	95	160	0	5	260	187	311	0	8	506
12:00台	132	193	1	12	338	136	171	4	5	316	268	364	5	17	654
13:00台	99	178	1	9	287	111	173	0	7	291	210	351	1	16	578
14:00台	92	197	0	8	297	75	157	2	3	237	167	354	2	11	534
15:00台	77	219	5	11	312	71	154	0	7	232	148	373	5	18	544
16:00台	53	163	6	7	229	39	144	20	21	224	92	307	26	28	453
17:00台	121	168	32	7	328	108	183	13	24	328	229	351	45	31	656
18:00台	122	202	20	11	355	122	193	35	13	363	244	395	55	24	718
合 計	788	1,471	65	68	2,392	757	1,335	74	85	2,251	1,545	2,806	139	153	4,643

調査日：平成20年11月14日(金)

天候：晴れ

ブロック：ふないサンサン通り

地点NO.13

地点名：西鉄旅行社前

(単位:人)

	A 方 向					B 方 向					地 点 計				
	男性	女性	学生	小学生以下	合 計	男性	女性	学生	小学生以下	合 計	男性	女性	学生	小学生以下	合 計
11:00台	79	132	0	7	218	62	80	0	7	149	141	212	0	14	367
12:00台	80	137	1	7	225	68	121	0	6	195	148	258	1	13	420
13:00台	59	124	1	6	190	53	80	1	4	138	112	204	2	10	328
14:00台	59	98	1	7	165	52	83	0	6	141	111	181	1	13	306
15:00台	56	118	4	5	183	36	75	1	7	119	92	193	5	12	302
16:00台	41	102	18	12	173	36	82	13	11	142	77	184	31	23	315
17:00台	95	110	15	16	236	62	86	5	12	165	157	196	20	28	401
18:00台	92	109	21	9	231	59	125	11	12	207	151	234	32	21	438
合 計	561	930	61	69	1,621	428	732	31	65	1,256	989	1,662	92	134	2,877

調査日：平成20年11月14日(金)

天候：晴れ

ブロック：ふないボルトソール

地点NO.14

地点名：太田旗店前

(単位:人)

	A 方 向					B 方 向					地 点 計				
	男性	女性	学生	小学生以下	合 計	男性	女性	学生	小学生以下	合 計	男性	女性	学生	小学生以下	合 計
11:00台	46	55	0	2	103	36	69	0	2	107	82	124	0	4	210
12:00台	45	68	0	1	114	35	66	0	1	102	80	134	0	2	216
13:00台	40	86	0	1	127	37	57	0	1	95	77	143	0	2	222
14:00台	37	60	1	1	99	29	44	0	1	74	66	104	1	2	173
15:00台	32	72	1	4	109	21	46	5	2	74	53	118	6	6	183
16:00台	40	62	1	1	104	21	45	5	2	73	61	107	6	3	177
17:00台	38	84	3	0	125	44	53	5	0	102	82	137	8	0	227
18:00台	44	75	3	0	122	57	62	4	1	124	101	137	7	1	246
合 計	322	562	9	10	903	280	442	19	10	751	602	1,004	28	20	1,654

調査日：平成20年11月14日(金)

天候：晴れ

ブロック：ふないボルトソール

地点NO.15

地点名：大分信用金庫府内町支店前

(単位:人)

	A 方 向					B 方 向					地 点 計				
	男性	女性	学生	小学生以下	合 計	男性	女性	学生	小学生以下	合 計	男性	女性	学生	小学生以下	合 計
11:00台	92	148	0	1	241	51	70	0	4	125	143	218	0	5	366
12:00台	61	167	0	4	232	53	125	0	2	180	114	292	0	6	412
13:00台	36	85	0	3	124	43	71	0	2	116	79	156	0	5	240
14:00台	37	106	1	1	145	33	65	0	0	98	70	171	1	1	243
15:00台	41	75	3	1	120	19	43	1	5	68	60	118	4	6	188
16:00台	36	64	1	4	105	38	55	3	7	103	74	119	4	11	208
17:00台	35	73	4	4	116	51	66	9	7	133	86	139	13	11	249
18:00台	36	60	3	2	101	64	91	11	0	166	100	151	14	2	267
合 計	374	778	12	20	1,184	352	586	24	27	989	726	1,364	36	47	2,173

調査日：平成20年11月14日(金)

天候：晴れ

ブロック：赤レンガ・中央通り

地点NO.16

地点名：大和証券前

(単位:人)

	A 方 向					B 方 向					地 点 計				
	男性	女性	学生	小学生以下	合 計	男性	女性	学生	小学生以下	合 計	男性	女性	学生	小学生以下	合 計
11:00台	57	71	0	1	129	94	105	1	1	201	151	176	1	2	330
12:00台	101	107	0	1	209	108	118	0	0	226	209	225	0	1	435
13:00台	82	85	0	0	167	86	114	1	3	204	168	199	1	3	371
14:00台	76	68	0	5	149	68	114	2	8	192	144	182	2	13	341
15:00台	41	67	1	1	110	49	70	19	4	142	90	137	20	5	252
16:00台	76	68	14	3	161	66	104	62	4	236	142	172	76	7	397
17:00台	117	133	13	4	267	161	178	87	10	436	278	311	100	14	703
18:00台	179	152	32	5	368	162	130	79	4	375	341	282	111	9	743
合 計	729	751	60	20	1,560	794	933	251	34	2,012	1,523	1,684	311	54	3,572

調査日：平成20年11月14日(金)

天候：晴れ

ブロック：赤レンガ・中央通り

地点NO.17

地点名：一銀会館横(フォーラス前)

(単位:人)

	A 方 向					B 方 向					地 点 計				
	男性	女性	学生	小学生以下	合 計	男性	女性	学生	小学生以下	合 計	男性	女性	学生	小学生以下	合 計
11:00台	203	437	1	14	655	196	501	6	12	715	399	938	7	26	1,370
12:00台	240	462	2	13	717	249	497	4	12	762	489	959	6	25	1,479
13:00台	219	441	2	17	679	218	433	3	86	740	437	874	5	103	1,419
14:00台	214	456	6	8	684	208	447	1	6	662	422	903	7	14	1,346
15:00台	181	454	14	20	669	177	470	7	17	671	358	924	21	37	1,340
16:00台	185	395	70	8	658	172	460	91	13	736	357	855	161	21	1,394
17:00台	231	408	59	15	713	189	442	81	12	724	420	850	140	27	1,437
18:00台	271	447	57	11	786	200	425	68	12	705	471	872	125	23	1,491
合 計	1,744	3,500	211	106	5,561	1,609	3,675	261	170	5,715	3,353	7,175	472	276	11,276

調査日：平成20年11月14日(金)

天候：晴れ

ブロック：赤レンガ・中央通り

地点NO.18

地点名：晃星堂本店前

(単位:人)

	A 方 向					B 方 向					地 点 計				
	男性	女性	学生	小学生以下	合 計	男性	女性	学生	小学生以下	合 計	男性	女性	学生	小学生以下	合 計
11:00台	68	83	0	2	153	53	78	0	1	132	121	161	0	3	285
12:00台	72	85	0	0	157	71	85	0	2	158	143	170	0	2	315
13:00台	54	48	1	0	103	66	73	1	0	140	120	121	2	0	243
14:00台	73	62	0	1	136	86	63	0	1	150	159	125	0	2	286
15:00台	45	81	2	1	129	65	90	3	3	161	110	171	5	4	290
16:00台	58	68	16	1	143	71	88	15	3	177	129	156	31	4	320
17:00台	67	73	37	2	179	95	86	34	1	216	162	159	71	3	395
18:00台	90	82	33	1	206	77	110	22	1	210	167	192	55	2	416
合 計	527	582	89	8	1,206	584	673	75	12	1,344	1,111	1,255	164	20	2,550

調査日：平成20年11月14日(金)

天候：晴れ

ブロック：外堀通り

地点NO.19

地点名：九州電力前

(単位:人)

	A 方 向					B 方 向					地 点 計				
	男性	女性	学生	小学生以下	合 計	男性	女性	学生	小学生以下	合 計	男性	女性	学生	小学生以下	合 計
11:00台	65	69	0	5	139	35	53	0	29	117	100	122	0	34	256
12:00台	44	61	0	2	107	41	61	0	5	107	85	122	0	7	214
13:00台	39	43	0	5	87	28	56	0	74	158	67	99	0	79	245
14:00台	42	54	0	77	173	40	45	0	2	87	82	99	0	79	260
15:00台	41	71	2	7	121	55	55	3	4	117	96	126	5	11	238
16:00台	61	65	5	4	135	30	62	23	2	117	91	127	28	6	252
17:00台	80	128	26	3	237	69	92	45	6	212	149	220	71	9	449
18:00台	82	81	26	4	193	78	75	15	2	170	160	156	41	6	363
合 計	454	572	59	107	1,192	376	499	86	124	1,085	830	1,071	145	231	2,277

調査日：平成20年11月14日(金)

天候：晴れ

ブロック：西新町

地点NO.20

地点名：コトブキヤ前

(単位:人)

	A 方 向					B 方 向					地 点 計				
	男性	女性	学生	小学生以下	合 計	男性	女性	学生	小学生以下	合 計	男性	女性	学生	小学生以下	合 計
11:00台	32	43	0	2	77	33	30	0	3	66	65	73	0	5	143
12:00台	69	56	1	1	127	65	44	0	0	109	134	100	1	1	236
13:00台	41	32	0	1	74	47	29	0	1	77	88	61	0	2	151
14:00台	40	30	0	0	70	32	29	0	1	62	72	59	0	1	132
15:00台	39	25	0	1	65	44	36	0	1	81	83	61	0	2	146
16:00台	39	39	3	0	81	31	31	4	2	68	70	70	7	2	149
17:00台	50	33	7	1	91	51	56	12	2	121	101	89	19	3	212
18:00台	64	59	2	2	127	54	30	4	1	89	118	89	6	3	216
合 計	374	317	13	8	712	357	285	20	11	673	731	602	33	19	1,385



調査日：平成20年11月14日(金)

天候：晴れ

ブロック：トキ八

地点NO.21

地点名：中央通り側入口付近

(単位:人)

	A 方 向					B 方 向					地 点 計				
	男性	女性	学生	小学生以下	合 計	男性	女性	学生	小学生以下	合 計	男性	女性	学生	小学生以下	合 計
11:00台	121	196	0	62	379	153	223	2	5	383	274	419	2	67	762
12:00台	158	167	7	2	334	182	270	6	6	464	340	437	13	8	798
13:00台	116	140	1	4	261	127	255	8	9	399	243	395	9	13	660
14:00台	95	167	2	3	267	118	248	28	9	403	213	415	30	12	670
15:00台	111	170	3	3	287	138	259	17	20	434	249	429	20	23	721
16:00台	91	123	11	5	230	144	255	64	27	490	235	378	75	32	720
17:00台	163	213	31	3	410	286	391	54	14	745	449	604	85	17	1,155
18:00台	210	213	14	3	440	260	398	40	5	703	470	611	54	8	1,143
合 計	1,065	1,389	69	85	2,608	1,408	2,299	219	95	4,021	2,473	3,688	288	180	6,629

調査日：平成20年11月14日(金)

天候：晴れ

ブロック：トキ八

地点NO.22

地点名：トキ八会館向かい側入口付近

(単位:人)

	A 方 向					B 方 向					地 点 計				
	男性	女性	学生	小学生以下	合 計	男性	女性	学生	小学生以下	合 計	男性	女性	学生	小学生以下	合 計
11:00台	139	284	0	2	425	120	197	0	2	319	259	481	0	4	744
12:00台	145	266	4	17	432	168	257	0	7	432	313	523	4	24	864
13:00台	107	260	1	10	378	120	260	0	13	393	227	520	1	23	771
14:00台	94	222	0	6	322	67	184	0	12	263	161	406	0	18	585
15:00台	100	276	6	22	404	97	209	0	11	317	197	485	6	33	721
16:00台	87	239	6	22	354	78	201	11	39	329	165	440	17	61	683
17:00台	105	177	5	31	318	84	177	1	31	293	189	354	6	62	611
18:00台	111	181	1	17	310	94	223	7	21	345	205	404	8	38	655
合 計	888	1,905	23	127	2,943	828	1,708	19	136	2,691	1,716	3,613	42	263	5,634

調査日：平成20年11月14日(金)

天候：晴れ

ブロック：フォーラス

地点NO.23

地点名：中央町側入口付近

(単位:人)

	A 方 向					B 方 向					地 点 計				
	男性	女性	学生	小学生以下	合 計	男性	女性	学生	小学生以下	合 計	男性	女性	学生	小学生以下	合 計
11:00台	219	345	1	12	577	191	292	1	11	495	410	637	2	23	1,072
12:00台	282	398	1	8	689	251	352	0	10	613	533	750	1	18	1,302
13:00台	160	287	3	5	455	211	333	0	9	553	371	620	3	14	1,008
14:00台	187	310	6	3	506	193	334	9	5	541	380	644	15	8	1,047
15:00台	172	317	17	6	512	191	370	29	7	597	363	687	46	13	1,109
16:00台	190	291	97	4	582	248	381	142	2	773	438	672	239	6	1,355
17:00台	238	270	108	9	625	228	264	99	7	598	466	534	207	16	1,223
18:00台	554	471	105	4	1,134	434	507	119	7	1,067	988	978	224	11	2,201
合 計	2,002	2,689	338	51	5,080	1,947	2,833	399	58	5,237	3,949	5,522	737	109	10,317

調査日：平成20年11月14日(金)

天候：晴れ

ブロック：フォーラス

地点NO.24

地点名：中央通り側入口付近

(単位:人)

	A 方 向					B 方 向					地 点 計				
	男性	女性	学生	小学生以下	合 計	男性	女性	学生	小学生以下	合 計	男性	女性	学生	小学生以下	合 計
11:00台	99	212	0	3	314	70	132	1	1	204	169	344	1	4	518
12:00台	150	195	0	4	349	126	156	0	3	285	276	351	0	7	634
13:00台	102	166	0	3	271	97	165	4	3	269	199	331	4	6	540
14:00台	99	171	1	1	272	94	209	0	1	304	193	380	1	2	576
15:00台	98	148	5	7	258	93	209	11	8	321	191	357	16	15	579
16:00台	100	205	48	4	357	100	210	67	5	382	200	415	115	9	739
17:00台	130	186	82	7	405	128	262	130	6	526	258	448	212	13	931
18:00台	185	206	63	7	461	127	230	85	3	445	312	436	148	10	906
合 計	963	1,489	199	36	2,687	835	1,573	298	30	2,736	1,798	3,062	497	66	5,423

調査日：平成20年11月14日(金)

天候：晴れ

ブロック：サティ

地点NO.25

地点名：正面入口付近(ベスト電器前)

(単位:人)

	A 方 向					B 方 向					地 点 計				
	男性	女性	学生	小学生以下	合 計	男性	女性	学生	小学生以下	合 計	男性	女性	学生	小学生以下	合 計
11:00台	157	397	2	12	568	144	360	1	11	516	301	757	3	23	1,084
12:00台	210	388	0	113	711	201	370	0	11	582	411	758	0	124	1,293
13:00台	186	357	3	11	557	185	379	0	90	654	371	736	3	101	1,211
14:00台	160	366	1	19	546	153	326	0	19	498	313	692	1	38	1,044
15:00台	174	353	5	14	546	159	381	1	8	549	333	734	6	22	1,095
16:00台	119	278	40	6	443	126	300	26	8	460	245	578	66	14	903
17:00台	175	358	62	15	610	174	336	62	18	590	349	694	124	33	1,200
18:00台	218	377	30	7	632	168	299	39	7	513	386	676	69	14	1,145
合 計	1,399	2,874	143	197	4,613	1,310	2,751	129	172	4,362	2,709	5,625	272	369	8,975

調査日：平成20年11月14日(金)

天候：晴れ

ブロック：パルコ

地点NO.26

地点名：中央通り側入口

(単位:人)

	A 方 向					B 方 向					地 点 計				
	男性	女性	学生	小学生以下	合 計	男性	女性	学生	小学生以下	合 計	男性	女性	学生	小学生以下	合 計
11:00台	131	173	3	72	379	119	114	1	2	236	250	287	4	74	615
12:00台	144	205	10	9	368	116	179	1	8	304	260	384	11	17	672
13:00台	108	174	5	1	288	107	152	4	86	349	215	326	9	87	637
14:00台	108	167	0	4	279	101	159	0	5	265	209	326	0	9	544
15:00台	122	183	11	4	320	125	177	17	12	331	247	360	28	16	651
16:00台	128	202	75	6	411	155	216	103	6	480	283	418	178	12	891
17:00台	212	235	87	6	540	267	272	144	6	689	479	507	231	12	1,229
18:00台	229	223	50	5	507	174	238	68	3	483	403	461	118	8	990
合 計	1,182	1,562	241	107	3,092	1,164	1,507	338	128	3,137	2,346	3,069	579	235	6,229

調査日：平成20年11月14日(金)

天候：晴れ

ブロック：パルコ

地点NO.27

地点名：外堀通り側入口

(単位:人)

	A 方 向					B 方 向					地 点 計				
	男性	女性	学生	小学生 以下	合 計	男性	女性	学生	小学生 以下	合 計	男性	女性	学生	小学生 以下	合 計
11:00台	102	138	2	2	244	98	142	0	33	273	200	280	2	35	517
12:00台	122	181	1	1	305	129	177	0	3	309	251	358	1	4	614
13:00台	79	103	0	4	186	68	116	0	80	264	147	219	0	84	450
14:00台	94	110	0	71	275	91	144	0	4	239	185	254	0	75	514
15:00台	68	93	4	10	175	97	108	4	9	218	165	201	8	19	393
16:00台	118	121	30	3	272	157	125	28	8	318	275	246	58	11	590
17:00台	244	278	30	11	563	130	239	32	15	416	374	517	62	26	979
18:00台	211	230	13	7	461	189	217	31	11	448	400	447	44	18	909
合 計	1,038	1,254	80	109	2,481	959	1,268	95	163	2,485	1,997	2,522	175	272	4,966

調査日：平成20年11月14日(金)

天候：晴れ

ブロック：大分駅前

地点NO.28

地点名：バス停横

(単位:人)

	A 方 向					B 方 向					地 点 計				
	男性	女性	学生	小学生 以下	合 計	男性	女性	学生	小学生 以下	合 計	男性	女性	学生	小学生 以下	合 計
11:00台	217	250	0	9	476						217	250	0	9	476
12:00台	239	254	5	4	502						239	254	5	4	502
13:00台	161	183	4	1	349						161	183	4	1	349
14:00台	136	155	2	3	296						136	155	2	3	296
15:00台	145	192	26	8	371						145	192	26	8	371
16:00台	212	264	112	9	597						212	264	112	9	597
17:00台	291	266	100	10	667						291	266	100	10	667
18:00台	426	292	51	11	780						426	292	51	11	780
合 計	1,827	1,856	300	55	4,038						1,827	1,856	300	55	4,038

調査日：平成20年11月14日(金)

天候：晴れ

ブロック：大分駅前

地点NO.29

地点名：JTB前

(単位:人)

	A 方 向					B 方 向					地 点 計				
	男性	女性	学生	小学生以下	合 計	男性	女性	学生	小学生以下	合 計	男性	女性	学生	小学生以下	合 計
11:00台	136	170	3	99	408						136	170	3	99	408
12:00台	164	150	9	1	324						164	150	9	1	324
13:00台	128	121	7	3	259						128	121	7	3	259
14:00台	121	104	1	106	332						121	104	1	106	332
15:00台	136	123	19	9	287						136	123	19	9	287
16:00台	152	168	62	9	391						152	168	62	9	391
17:00台	184	172	59	1	416						184	172	59	1	416
18:00台	251	198	73	4	526						251	198	73	4	526
合 計	1,272	1,206	233	232	2,943						1,272	1,206	233	232	2,943

調査日：平成20年11月14日(金)

天候：晴れ

ブロック：ふないアクアパーク

地点NO.30

地点名：ふないアクアパーク東側(田北学園前)

(単位:人)

	A 方 向					B 方 向					地 点 計				
	男性	女性	学生	小学生以下	合 計	男性	女性	学生	小学生以下	合 計	男性	女性	学生	小学生以下	合 計
11:00台	59	81	0	3	143	45	53	0	1	99	104	134	0	4	242
12:00台	94	79	3	1	177	74	79	3	6	162	168	158	6	7	339
13:00台	46	58	2	2	108	45	54	2	2	103	91	112	4	4	211
14:00台	34	38	2	2	76	44	44	5	1	94	78	82	7	3	170
15:00台	46	33	1	1	81	46	49	1	1	97	92	82	2	2	178
16:00台	29	28	6	3	66	30	44	4	10	88	59	72	10	13	154
17:00台	52	51	8	1	112	106	96	6	2	210	158	147	14	3	322
18:00台	69	76	7	11	163	85	77	13	2	177	154	153	20	13	340
合 計	429	444	29	24	926	475	496	34	25	1,030	904	940	63	49	1,956

調査日：平成20年11月14日(金)

天候：晴れ

ブロック：若草公園周辺

地点NO.31

地点名：若草公園北側

(単位:人)

	A 方 向					B 方 向					地 点 計				
	男性	女性	学生	小学生以下	合 計	男性	女性	学生	小学生以下	合 計	男性	女性	学生	小学生以下	合 計
11:00台	56	52	0	0	108	50	51	1	1	103	106	103	1	1	211
12:00台	55	43	0	0	98	60	56	0	1	117	115	99	0	1	215
13:00台	35	62	0	2	99	57	50	0	0	107	92	112	0	2	206
14:00台	49	45	0	2	96	45	51	0	2	98	94	96	0	4	194
15:00台	49	61	0	1	111	39	60	0	3	102	88	121	0	4	213
16:00台	57	60	8	2	127	68	64	9	1	142	125	124	17	3	269
17:00台	58	44	2	1	105	79	56	9	4	148	137	100	11	5	253
18:00台	107	67	4	2	180	91	76	24	2	193	198	143	28	4	373
合 計	466	434	14	10	924	489	464	43	14	1,010	955	898	57	24	1,934

調査日：平成20年11月14日(金)

天候：晴れ

ブロック：若草公園周辺

地点NO.32

地点名：ベスト電器駐車場横

(単位:人)

	A 方 向					B 方 向					地 点 計				
	男性	女性	学生	小学生以下	合 計	男性	女性	学生	小学生以下	合 計	男性	女性	学生	小学生以下	合 計
11:00台	19	25	0	1	45	22	21	0	0	43	41	46	0	1	88
12:00台	39	18	0	2	59	35	26	0	2	63	74	44	0	4	122
13:00台	22	18	0	0	40	35	15	0	0	50	57	33	0	0	90
14:00台	22	25	0	3	50	39	26	0	3	68	61	51	0	6	118
15:00台	34	29	1	4	68	34	44	0	6	84	68	73	1	10	152
16:00台	27	30	2	5	64	29	37	0	3	69	56	67	2	8	133
17:00台	19	34	5	3	61	30	29	3	7	69	49	63	8	10	130
18:00台	31	32	0	1	64	47	35	1	2	85	78	67	1	3	149
合 計	213	211	8	19	451	271	233	4	23	531	484	444	12	42	982

調査日：平成20年11月14日(金)

天候：晴れ

ブロック：若草公園周辺

地点NO.33

地点名：ブンゴヤ薬局本店前

(単位:人)

	A 方 向					B 方 向					地 点 計				
	男性	女性	学生	小学生 以下	合 計	男性	女性	学生	小学生 以下	合 計	男性	女性	学生	小学生 以下	合 計
11:00台	61	51	0	4	116	57	68	0	2	127	118	119	0	6	243
12:00台	54	47	0	4	105	87	56	0	2	145	141	103	0	6	250
13:00台	60	50	0	0	110	77	52	0	1	130	137	102	0	1	240
14:00台	67	29	0	2	98	69	48	0	1	118	136	77	0	3	216
15:00台	60	56	2	2	120	44	60	0	4	108	104	116	2	6	228
16:00台	55	62	2	6	125	81	51	4	0	136	136	113	6	6	261
17:00台	48	27	18	2	95	59	40	8	1	108	107	67	26	3	203
18:00台	67	52	7	3	129	45	48	16	0	109	112	100	23	3	238
合 計	472	374	29	23	898	519	423	28	11	981	991	797	57	34	1,879

< 11月15(土) >

調査日 : 平成20年11月15日(土)

天候 : 晴れのち雨

ブロック : ガレリア竹町

地点NO.1

地点名 : レストラン石合船前

(単位:人)

	A 方 向					B 方 向					地 点 計				
	男性	女性	学生	小学生以下	合 計	男性	女性	学生	小学生以下	合 計	男性	女性	学生	小学生以下	合 計
11:00台	84	117	11	13	225	67	119	6	16	208	151	236	17	29	433
12:00台	72	165	7	10	254	98	163	5	14	280	170	328	12	24	534
13:00台	91	110	12	25	238	76	146	19	23	264	167	256	31	48	502
14:00台	69	117	4	13	203	83	152	11	30	276	152	269	15	43	479
15:00台	60	112	10	12	194	111	218	18	8	355	171	330	28	20	549
16:00台	99	120	21	13	253	122	146	10	9	287	221	266	31	22	540
17:00台	107	110	8	10	235	119	139	3	9	270	226	249	11	19	505
18:00台	131	97	5	4	237	119	112	4	10	245	250	209	9	14	482
合 計	713	948	78	100	1,839	795	1,195	76	119	2,185	1,508	2,143	154	219	4,024

調査日 : 平成20年11月15日(土)

天候 : 晴れのち雨

ブロック : ガレリア竹町

地点NO.2

地点名 : 正視堂前

(単位:人)

	A 方 向					B 方 向					地 点 計				
	男性	女性	学生	小学生以下	合 計	男性	女性	学生	小学生以下	合 計	男性	女性	学生	小学生以下	合 計
11:00台	99	148	7	27	281	75	140	4	23	242	174	288	11	50	523
12:00台	80	151	12	14	257	80	155	7	28	270	160	306	19	42	527
13:00台	77	174	10	26	287	106	225	20	22	373	183	399	30	48	660
14:00台	65	138	12	11	226	90	162	21	27	300	155	300	33	38	526
15:00台	88	135	13	17	253	134	234	24	17	409	222	369	37	34	662
16:00台	107	134	20	17	278	120	151	19	13	303	227	285	39	30	581
17:00台	117	148	11	21	297	152	158	7	10	327	269	306	18	31	624
18:00台	135	126	12	14	287	113	127	4	12	256	248	253	16	26	543
合 計	768	1,154	97	147	2,166	870	1,352	106	152	2,480	1,638	2,506	203	299	4,646



調査日 : 平成20年11月15日(土)

天候 : 晴れのち雨

ブロック : ガレリア竹町

地点NO.3

地点名 : いわお洋装店前

(単位:人)

	A 方 向					B 方 向					地 点 計				
	男性	女性	学生	小学生 以下	合 計	男性	女性	学生	小学生 以下	合 計	男性	女性	学生	小学生 以下	合 計
11:00台	113	187	8	24	332	98	173	15	26	312	211	360	23	50	644
12:00台	94	240	14	24	372	85	256	3	24	368	179	496	17	48	740
13:00台	76	228	16	33	353	144	329	26	28	527	220	557	42	61	880
14:00台	84	199	4	30	317	105	249	24	36	414	189	448	28	66	731
15:00台	126	198	15	21	360	177	317	30	24	548	303	515	45	45	908
16:00台	167	213	35	36	451	168	240	21	22	451	335	453	56	58	902
17:00台	209	226	16	14	465	191	235	12	10	448	400	461	28	24	913
18:00台	220	185	15	16	436	141	170	11	19	341	361	355	26	35	777
合 計	1,089	1,676	123	198	3,086	1,109	1,969	142	189	3,409	2,198	3,645	265	387	6,495

調査日 : 平成20年11月15日(土)

天候 : 晴れのち雨

ブロック : ガレリア竹町

地点NO.4

地点名 : リーガル靴店前

(単位:人)

	A 方 向					B 方 向					地 点 計				
	男性	女性	学生	小学生 以下	合 計	男性	女性	学生	小学生 以下	合 計	男性	女性	学生	小学生 以下	合 計
11:00台	109	175	10	25	319	105	144	2	17	268	214	319	12	42	587
12:00台	146	213	25	24	408	149	171	65	25	410	295	384	90	49	818
13:00台	69	78	23	15	185	73	87	10	9	179	142	165	33	24	364
14:00台	84	98	145	19	346	66	62	226	4	358	150	160	371	23	704
15:00台	84	82	140	19	325	74	53	135	14	276	158	135	275	33	601
16:00台	194	142	89	17	442	230	233	129	24	616	424	375	218	41	1,058
17:00台	119	99	43	12	273	152	145	89	4	390	271	244	132	16	663
18:00台	127	98	6	4	235	230	173	13	3	419	357	271	19	7	654
合 計	932	985	481	135	2,533	1,079	1,068	669	100	2,916	2,011	2,053	1,150	235	5,449

調査日 : 平成20年11月15日(土)

天候 : 晴れのち雨

ブロック : ガレリア竹町

地点NO.5

地点名 : 丸三横

(単位:人)

	A 方 向					B 方 向					地 点 計				
	男性	女性	学生	小学生以下	合 計	男性	女性	学生	小学生以下	合 計	男性	女性	学生	小学生以下	合 計
11:00台	44	63	3	10	120	48	51	1	7	107	92	114	4	17	227
12:00台	54	45	3	6	108	64	61	30	12	167	118	106	33	18	275
13:00台	49	51	3	12	115	56	43	16	1	116	105	94	19	13	231
14:00台	39	54	9	3	105	48	45	16	6	115	87	99	25	9	220
15:00台	38	43	4	4	89	38	49	8	3	98	76	92	12	7	187
16:00台	27	29	8	1	65	24	27	4	0	55	51	56	12	1	120
17:00台	39	25	0	3	67	44	13	0	2	59	83	38	0	5	126
18:00台	63	44	1	5	113	79	61	4	2	146	142	105	5	7	259
合 計	353	354	31	44	782	401	350	79	33	863	754	704	110	77	1,645

調査日 : 平成20年11月15日(土)

天候 : 晴れのち雨

ブロック : セントボルタ中央町

地点NO.6

地点名 : かふいでらす開書堂横

(単位:人)

	A 方 向					B 方 向					地 点 計				
	男性	女性	学生	小学生以下	合 計	男性	女性	学生	小学生以下	合 計	男性	女性	学生	小学生以下	合 計
11:00台	142	217	11	8	378	155	261	31	15	462	297	478	42	23	840
12:00台	152	231	83	15	481	154	322	118	19	613	306	553	201	34	1,094
13:00台	182	321	55	26	584	177	373	136	34	720	359	694	191	60	1,304
14:00台	170	250	40	38	498	175	312	82	35	604	345	562	122	73	1,102
15:00台	234	277	68	33	612	239	438	96	32	805	473	715	164	65	1,417
16:00台	240	434	38	23	735	222	396	73	32	723	462	830	111	55	1,458
17:00台	355	207	72	27	661	343	323	107	16	789	698	530	179	43	1,450
18:00台	546	390	7	20	963	300	313	20	20	653	846	703	27	40	1,616
合 計	2,021	2,327	374	190	4,912	1,765	2,738	663	203	5,369	3,786	5,065	1,037	393	10,281

調査日：平成20年11月15日(土)

天候：晴れのち雨

ブロック：セントポルタ中央町

地点NO.7

地点名：いづみや和楽器店前

(単位:人)

	A 方 向					B 方 向					地 点 計				
	男性	女性	学生	小学生以下	合 計	男性	女性	学生	小学生以下	合 計	男性	女性	学生	小学生以下	合 計
11:00台	174	319	14	15	522	106	264	25	14	409	280	583	39	29	931
12:00台	210	431	99	28	768	175	338	40	32	585	385	769	139	60	1,353
13:00台	191	397	130	34	752	193	480	49	41	763	384	877	179	75	1,515
14:00台	265	470	97	50	882	223	433	47	30	733	488	903	144	80	1,615
15:00台	316	523	86	31	956	245	366	55	26	692	561	889	141	57	1,648
16:00台	330	476	158	36	1,000	341	392	86	35	854	671	868	244	71	1,854
17:00台	301	382	49	23	755	432	478	49	40	999	733	860	98	63	1,754
18:00台	289	341	34	15	679	576	513	27	27	1,143	865	854	61	42	1,822
合 計	2,076	3,339	667	232	6,314	2,291	3,264	378	245	6,178	4,367	6,603	1,045	477	12,492

調査日：平成20年11月15日(土)

天候：晴れのち雨

ブロック：セントポルタ中央町

地点NO.8

地点名：ウイング前

(単位:人)

	A 方 向					B 方 向					地 点 計				
	男性	女性	学生	小学生以下	合 計	男性	女性	学生	小学生以下	合 計	男性	女性	学生	小学生以下	合 計
11:00台	73	246	31	30	380	142	143	11	5	301	215	389	42	35	681
12:00台	285	253	37	22	597	136	187	44	21	388	421	440	81	43	985
13:00台	196	259	72	18	545	179	232	91	23	525	375	491	163	41	1,070
14:00台	209	283	88	20	600	187	254	112	14	567	396	537	200	34	1,167
15:00台	209	264	75	18	566	240	324	104	22	690	449	588	179	40	1,256
16:00台	277	297	115	10	699	268	343	133	12	756	545	640	248	22	1,455
17:00台	273	325	90	15	703	357	306	56	11	730	630	631	146	26	1,433
18:00台	300	295	82	14	691	621	388	50	14	1,073	921	683	132	28	1,764
合 計	1,822	2,222	590	147	4,781	2,130	2,177	601	122	5,030	3,952	4,399	1,191	269	9,811

調査日 : 平成20年11月15日(土)

天候 : 晴れのち雨

ブロック : 府内五番街

地点NO.9

地点名 : パチンコDAISYO前

(単位:人)

	A 方 向					B 方 向					地 点 計				
	男性	女性	学生	小学生以下	合 計	男性	女性	学生	小学生以下	合 計	男性	女性	学生	小学生以下	合 計
11:00台	59	57	1	3	120	65	81	0	1	147	124	138	1	4	267
12:00台	83	83	7	9	182	73	89	16	7	185	156	172	23	16	367
13:00台	89	98	11	12	210	65	85	30	6	186	154	183	41	18	396
14:00台	95	81	20	12	208	74	67	22	3	166	169	148	42	15	374
15:00台	65	70	5	2	142	45	65	5	3	118	110	135	10	5	260
16:00台	65	60	11	2	138	70	79	8	3	160	135	139	19	5	298
17:00台	78	93	10	5	186	96	80	12	5	193	174	173	22	10	379
18:00台	116	120	8	1	245	103	99	4	1	207	219	219	12	2	452
合 計	650	662	73	46	1,431	591	645	97	29	1,362	1,241	1,307	170	75	2,793

調査日 : 平成20年11月15日(土)

天候 : 晴れのち雨

ブロック : 府内五番街

地点NO.10

地点名 : 若竹園前(旧たしづ呉服店前)

(単位:人)

	A 方 向					B 方 向					地 点 計				
	男性	女性	学生	小学生以下	合 計	男性	女性	学生	小学生以下	合 計	男性	女性	学生	小学生以下	合 計
11:00台	72	126	1	10	209	63	112	0	4	179	135	238	1	14	388
12:00台	99	186	10	26	321	86	194	7	25	312	185	380	17	51	633
13:00台	73	159	10	8	250	94	207	9	5	315	167	366	19	13	565
14:00台	100	144	14	7	265	90	166	15	9	280	190	310	29	16	545
15:00台	90	148	19	12	269	92	121	5	15	233	182	269	24	27	502
16:00台	90	124	14	8	236	94	113	17	14	238	184	237	31	22	474
17:00台	124	140	20	16	300	105	122	10	7	244	229	262	30	23	544
18:00台	125	164	6	2	297	175	163	3	5	346	300	327	9	7	643
合 計	773	1,191	94	89	2,147	799	1,198	66	84	2,147	1,572	2,389	160	173	4,294

調査日 : 平成20年11月15日(土)

天候 : 晴れのち雨

ブロック : 府内五番街

地点NO.11

地点名 : ライバル前

(単位:人)

	A 方 向					B 方 向					地 点 計				
	男性	女性	学生	小学生以下	合 計	男性	女性	学生	小学生以下	合 計	男性	女性	学生	小学生以下	合 計
11:00台	62	76	6	9	153	61	82	6	11	160	123	158	12	20	313
12:00台	83	149	12	15	259	88	156	8	14	266	171	305	20	29	525
13:00台	71	133	5	8	217	69	121	8	7	205	140	254	13	15	422
14:00台	74	145	11	12	242	77	141	5	15	238	151	286	16	27	480
15:00台	59	98	10	10	177	69	102	6	8	185	128	200	16	18	362
16:00台	59	81	6	9	155	82	99	10	5	196	141	180	16	14	351
17:00台	65	102	3	5	175	60	78	6	7	151	125	180	9	12	326
18:00台	62	84	1	4	151	62	84	0	6	152	124	168	1	10	303
合 計	535	868	54	72	1,529	568	863	49	73	1,553	1,103	1,731	103	145	3,082

調査日 : 平成20年11月15日(土)

天候 : 晴れのち雨

ブロック : ふないサンサン通り

地点NO.12

地点名 : トキ八前

(単位:人)

	A 方 向					B 方 向					地 点 計				
	男性	女性	学生	小学生以下	合 計	男性	女性	学生	小学生以下	合 計	男性	女性	学生	小学生以下	合 計
11:00台	125	181	8	6	320	55	186	6	11	258	180	367	14	17	578
12:00台	101	194	23	13	331	75	199	20	6	300	176	393	43	19	631
13:00台	127	226	27	27	407	131	194	34	22	381	258	420	61	49	788
14:00台	82	180	31	25	318	68	160	29	18	275	150	340	60	43	593
15:00台	66	162	37	17	282	70	128	16	27	241	136	290	53	44	523
16:00台	87	185	14	19	305	85	136	29	19	269	172	321	43	38	574
17:00台	73	148	24	17	262	84	135	16	13	248	157	283	40	30	510
18:00台	67	73	7	0	147	51	72	11	1	135	118	145	18	1	282
合 計	728	1,349	171	124	2,372	619	1,210	161	117	2,107	1,347	2,559	332	241	4,479

調査日 : 平成20年11月15日(土)

天候 : 晴れのち雨

ブロック : ふないサンサン通り

地点NO.13

地点名 : 西鉄旅行社前

(単位:人)

	A 方 向					B 方 向					地 点 計				
	男性	女性	学生	小学生以下	合 計	男性	女性	学生	小学生以下	合 計	男性	女性	学生	小学生以下	合 計
11:00台	61	153	18	38	270	71	141	14	15	241	132	294	32	53	511
12:00台	68	94	15	4	181	35	80	4	6	125	103	174	19	10	306
13:00台	81	165	23	21	290	55	141	20	24	240	136	306	43	45	530
14:00台	57	108	12	24	201	64	104	14	32	214	121	212	26	56	415
15:00台	51	110	20	12	193	54	110	8	13	185	105	220	28	25	378
16:00台	62	109	9	11	191	45	84	22	6	157	107	193	31	17	348
17:00台	53	89	8	12	162	54	99	13	5	171	107	188	21	17	333
18:00台	55	76	7	6	144	46	72	6	3	127	101	148	13	9	271
合 計	488	904	112	128	1,632	424	831	101	104	1,460	912	1,735	213	232	3,092

調査日 : 平成20年11月15日(土)

天候 : 晴れのち雨

ブロック : ふないボルトソール

地点NO.14

地点名 : 太田旗店前

(単位:人)

	A 方 向					B 方 向					地 点 計				
	男性	女性	学生	小学生以下	合 計	男性	女性	学生	小学生以下	合 計	男性	女性	学生	小学生以下	合 計
11:00台	54	77	13	20	164	41	89	15	8	153	95	166	28	28	317
12:00台	84	153	25	45	307	74	165	26	17	282	158	318	51	62	589
13:00台	47	83	2	9	141	47	71	13	13	144	94	154	15	22	285
14:00台	40	101	6	6	153	28	78	14	10	130	68	179	20	16	283
15:00台	33	80	7	6	126	30	59	5	9	103	63	139	12	15	229
16:00台	44	101	8	19	172	32	65	7	7	111	76	166	15	26	283
17:00台	50	83	7	5	145	50	84	2	5	141	100	167	9	10	286
18:00台	31	53	1	7	92	64	51	2	4	121	95	104	3	11	213
合 計	383	731	69	117	1,300	366	662	84	73	1,185	749	1,393	153	190	2,485

調査日 : 平成20年11月15日(土)

天候 : 晴れのち雨

ブロック : ふないボルトソール

地点NO.15

地点名 : 大分信用金庫府内町支店前

(単位:人)

	A 方 向					B 方 向					地 点 計				
	男性	女性	学生	小学生以下	合 計	男性	女性	学生	小学生以下	合 計	男性	女性	学生	小学生以下	合 計
11:00台	45	84	12	20	161	38	88	3	6	135	83	172	15	26	296
12:00台	57	118	6	11	192	44	91	1	5	141	101	209	7	16	333
13:00台	45	100	5	3	153	67	157	24	12	260	112	257	29	15	413
14:00台	52	100	14	15	181	42	85	16	10	153	94	185	30	25	334
15:00台	14	84	15	6	119	34	64	7	3	108	48	148	22	9	227
16:00台	70	126	7	28	231	33	57	13	8	111	103	183	20	36	342
17:00台	35	48	3	2	88	36	59	4	5	104	71	107	7	7	192
18:00台	29	46	6	8	89	56	85	5	11	157	85	131	11	19	246
合 計	347	706	68	93	1,214	350	686	73	60	1,169	697	1,392	141	153	2,383

調査日 : 平成20年11月15日(土)

天候 : 晴れのち雨

ブロック : 赤レンガ・中央通り

地点NO.16

地点名 : 大和証券前

(単位:人)

	A 方 向					B 方 向					地 点 計				
	男性	女性	学生	小学生以下	合 計	男性	女性	学生	小学生以下	合 計	男性	女性	学生	小学生以下	合 計
11:00台	82	105	13	13	213	74	89	16	5	184	156	194	29	18	397
12:00台	54	95	16	9	174	57	77	112	18	264	111	172	128	27	438
13:00台	79	88	16	15	198	67	87	103	18	275	146	175	119	33	473
14:00台	78	114	29	20	241	59	100	38	18	215	137	214	67	38	456
15:00台	51	79	22	8	160	78	87	44	0	209	129	166	66	8	369
16:00台	63	86	30	11	190	77	98	34	5	214	140	184	64	16	404
17:00台	72	102	15	9	198	74	83	28	4	189	146	185	43	13	387
18:00台	90	88	11	7	196	62	64	9	1	136	152	152	20	8	332
合 計	569	757	152	92	1,570	548	685	384	69	1,686	1,117	1,442	536	161	3,256

調査日：平成20年11月15日(土)

天候：晴れのち雨

ブロック：赤レンガ・中央通り

地点NO.17

地点名：一銀会館横(フォーラス前)

(単位:人)

	A 方 向					B 方 向					地 点 計				
	男性	女性	学生	小学生 以下	合 計	男性	女性	学生	小学生 以下	合 計	男性	女性	学生	小学生 以下	合 計
11:00台	219	407	59	36	721	211	513	56	57	837	430	920	115	93	1,558
12:00台	200	469	135	57	861	237	481	71	47	836	437	950	206	104	1,697
13:00台	251	522	171	75	1,019	266	547	186	61	1,060	517	1,069	357	136	2,079
14:00台	273	606	185	46	1,110	261	585	183	67	1,096	534	1,191	368	113	2,206
15:00台	224	501	150	35	910	229	452	185	32	898	453	953	335	67	1,808
16:00台	280	596	201	27	1,104	242	513	146	19	920	522	1,109	347	46	2,024
17:00台	277	550	139	10	976	302	583	139	15	1,039	579	1,133	278	25	2,015
18:00台	214	354	33	16	617	283	426	47	20	776	497	780	80	36	1,393
合 計	1,938	4,005	1,073	302	7,318	2,031	4,100	1,013	318	7,462	3,969	8,105	2,086	620	14,780

調査日：平成20年11月15日(土)

天候：晴れのち雨

ブロック：赤レンガ・中央通り

地点NO.18

地点名：晃星堂本店前

(単位:人)

	A 方 向					B 方 向					地 点 計				
	男性	女性	学生	小学生 以下	合 計	男性	女性	学生	小学生 以下	合 計	男性	女性	学生	小学生 以下	合 計
11:00台	59	89	17	12	177	58	65	16	10	149	117	154	33	22	326
12:00台	68	84	27	5	184	81	105	32	15	233	149	189	59	20	417
13:00台	81	102	45	23	251	71	96	41	11	219	152	198	86	34	470
14:00台	61	81	24	4	170	71	93	14	11	189	132	174	38	15	359
15:00台	58	74	35	7	174	62	84	28	7	181	120	158	63	14	355
16:00台	63	65	28	1	157	54	81	22	6	163	117	146	50	7	320
17:00台	60	87	40	4	191	56	65	30	5	156	116	152	70	9	347
18:00台	44	33	16	2	95	34	57	16	2	109	78	90	32	4	204
合 計	494	615	232	58	1,399	487	646	199	67	1,399	981	1,261	431	125	2,798



調査日：平成20年11月15日(土)

天候：晴れのち雨

ブロック：外堀通り

地点NO.19

地点名：九州電力前

(単位:人)

	A 方 向					B 方 向					地 点 計				
	男性	女性	学生	小学生以下	合 計	男性	女性	学生	小学生以下	合 計	男性	女性	学生	小学生以下	合 計
11:00台	30	45	0	21	96	27	53	2	15	97	57	98	2	36	193
12:00台	53	71	13	13	150	44	84	18	13	159	97	155	31	26	309
13:00台	45	80	19	20	164	71	108	16	38	233	116	188	35	58	397
14:00台	43	68	13	12	136	51	58	17	14	140	94	126	30	26	276
15:00台	54	58	25	17	154	47	56	13	19	135	101	114	38	36	289
16:00台	63	116	63	11	253	35	61	23	1	120	98	177	86	12	373
17:00台	36	60	26	4	126	48	91	24	2	165	84	151	50	6	291
18:00台	56	37	7	0	100	65	73	18	2	158	121	110	25	2	258
合 計	380	535	166	98	1,179	388	584	131	104	1,207	768	1,119	297	202	2,386

調査日：平成20年11月15日(土)

天候：晴れのち雨

ブロック：西新町

地点NO.20

地点名：コトブキヤ前

(単位:人)

	A 方 向					B 方 向					地 点 計				
	男性	女性	学生	小学生以下	合 計	男性	女性	学生	小学生以下	合 計	男性	女性	学生	小学生以下	合 計
11:00台	44	39	1	2	86	24	31	0	6	61	68	70	1	8	147
12:00台	36	48	3	2	89	58	42	2	3	105	94	90	5	5	194
13:00台	41	57	0	5	103	36	25	5	2	68	77	82	5	7	171
14:00台	19	35	3	5	62	21	23	4	3	51	40	58	7	8	113
15:00台	25	19	3	2	49	21	29	4	2	56	46	48	7	4	105
16:00台	36	29	4	2	71	39	29	3	1	72	75	58	7	3	143
17:00台	50	41	5	1	97	32	37	7	0	76	82	78	12	1	173
18:00台	55	16	4	5	80	18	13	0	0	31	73	29	4	5	111
合 計	306	284	23	24	637	249	229	25	17	520	555	513	48	41	1,157

調査日：平成20年11月15日(土)

天候：晴れのち雨

ブロック：トキハ

地点NO.21

地点名：中央通り側入口付近

(単位:人)

	A 方 向					B 方 向					地 点 計				
	男性	女性	学生	小学生以下	合 計	男性	女性	学生	小学生以下	合 計	男性	女性	学生	小学生以下	合 計
11:00台	111	191	16	10	328	103	189	14	18	324	214	380	30	28	652
12:00台	157	300	25	16	498	166	257	32	23	478	323	557	57	39	976
13:00台	139	320	71	31	561	163	271	86	32	552	302	591	157	63	1,113
14:00台	201	364	40	30	635	181	329	62	28	600	382	693	102	58	1,235
15:00台	108	232	26	15	381	157	195	30	24	406	265	427	56	39	787
16:00台	114	231	31	23	399	117	141	19	18	295	231	372	50	41	694
17:00台	170	302	30	15	517	145	206	43	7	401	315	508	73	22	918
18:00台	184	247	21	8	460	139	224	17	13	393	323	471	38	21	853
合 計	1,184	2,187	260	148	3,779	1,171	1,812	303	163	3,449	2,355	3,999	563	311	7,228

調査日：平成20年11月15日(土)

天候：晴れのち雨

ブロック：トキハ

地点NO.22

地点名：トキハ会館向かい側入口付近

(単位:人)

	A 方 向					B 方 向					地 点 計				
	男性	女性	学生	小学生以下	合 計	男性	女性	学生	小学生以下	合 計	男性	女性	学生	小学生以下	合 計
11:00台	119	226	4	42	391	99	206	8	40	353	218	432	12	82	744
12:00台	135	282	14	45	476	139	279	21	55	494	274	561	35	100	970
13:00台	144	265	32	43	484	154	247	27	60	488	298	512	59	103	972
14:00台	76	153	22	23	274	89	185	49	21	344	165	338	71	44	618
15:00台	45	141	17	11	214	60	128	20	13	221	105	269	37	24	435
16:00台	43	125	10	4	182	43	108	23	6	180	86	233	33	10	362
17:00台	54	101	10	11	176	66	98	5	5	174	120	199	15	16	350
18:00台	64	80	6	4	154	90	122	3	5	220	154	202	9	9	374
合 計	680	1,373	115	183	2,351	740	1,373	156	205	2,474	1,420	2,746	271	388	4,825

調査日 : 平成20年11月15日(土)

天候 : 晴れのち雨

ブロック : フォーラス

地点NO.23

地点名 : 中央町側入口付近

(単位:人)

	A 方 向					B 方 向					地 点 計				
	男性	女性	学生	小学生以下	合 計	男性	女性	学生	小学生以下	合 計	男性	女性	学生	小学生以下	合 計
11:00台	182	354	49	36	621	165	244	19	19	447	347	598	68	55	1,068
12:00台	226	351	79	35	691	189	336	111	43	679	415	687	190	78	1,370
13:00台	253	415	110	12	790	232	342	169	6	749	485	757	279	18	1,539
14:00台	278	411	126	14	829	275	428	126	10	839	553	839	252	24	1,668
15:00台	314	409	106	13	842	352	462	124	23	961	666	871	230	36	1,803
16:00台	340	469	131	20	960	353	432	79	17	881	693	901	210	37	1,841
17:00台	420	397	56	14	887	365	431	67	13	876	785	828	123	27	1,763
18:00台	531	419	27	19	996	312	420	52	20	804	843	839	79	39	1,800
合 計	2,544	3,225	684	163	6,616	2,243	3,095	747	151	6,236	4,787	6,320	1,431	314	12,852

調査日 : 平成20年11月15日(土)

天候 : 晴れのち雨

ブロック : フォーラス

地点NO.24

地点名 : 中央通り側入口付近

(単位:人)

	A 方 向					B 方 向					地 点 計				
	男性	女性	学生	小学生以下	合 計	男性	女性	学生	小学生以下	合 計	男性	女性	学生	小学生以下	合 計
11:00台	162	249	37	21	469	115	197	38	16	366	277	446	75	37	835
12:00台	184	290	91	31	596	107	208	78	20	413	291	498	169	51	1,009
13:00台	135	220	182	23	560	95	192	143	28	458	230	412	325	51	1,018
14:00台	160	246	121	17	544	86	162	70	12	330	246	408	191	29	874
15:00台	116	214	70	14	414	75	145	62	14	296	191	359	132	28	710
16:00台	138	199	81	13	431	73	151	45	7	276	211	350	126	20	707
17:00台	112	168	35	5	320	42	125	39	7	213	154	293	74	12	533
18:00台	83	166	17	3	269	51	122	23	1	197	134	288	40	4	466
合 計	1,090	1,752	634	127	3,603	644	1,302	498	105	2,549	1,734	3,054	1,132	232	6,152

調査日 : 平成20年11月15日(土)

天候 : 晴れのち雨

ブロック : サティ

地点NO.25

地点名 : 正面入口付近(ベスト電器前)

(単位:人)

	A 方 向					B 方 向					地 点 計				
	男性	女性	学生	小学生 以下	合 計	男性	女性	学生	小学生 以下	合 計	男性	女性	学生	小学生 以下	合 計
11:00台	205	358	13	39	615	195	394	6	42	637	400	752	19	81	1,252
12:00台	159	345	63	46	613	181	338	62	48	629	340	683	125	94	1,242
13:00台	191	333	74	68	666	218	383	91	66	758	409	716	165	134	1,424
14:00台	222	371	77	61	731	219	451	76	64	810	441	822	153	125	1,541
15:00台	190	321	41	56	608	209	369	59	43	680	399	690	100	99	1,288
16:00台	194	267	59	23	543	192	310	62	41	605	386	577	121	64	1,148
17:00台	168	278	27	27	500	191	298	30	27	546	359	576	57	54	1,046
18:00台	172	265	40	19	496	149	243	53	23	468	321	508	93	42	964
合 計	1,501	2,538	394	339	4,772	1,554	2,786	439	354	5,133	3,055	5,324	833	693	9,905

調査日 : 平成20年11月15日(土)

天候 : 晴れのち雨

ブロック : パルコ

地点NO.26

地点名 : 中央通り側入口

(単位:人)

	A 方 向					B 方 向					地 点 計				
	男性	女性	学生	小学生 以下	合 計	男性	女性	学生	小学生 以下	合 計	男性	女性	学生	小学生 以下	合 計
11:00台	104	211	10	47	372	117	214	6	28	365	221	425	16	75	737
12:00台	191	295	51	34	571	134	180	14	28	356	325	475	65	62	927
13:00台	153	228	144	65	590	99	174	116	81	470	252	402	260	146	1,060
14:00台	182	283	210	61	736	222	353	166	65	806	404	636	376	126	1,542
15:00台	86	195	159	22	462	116	165	83	30	394	202	360	242	52	856
16:00台	110	168	74	27	379	102	145	51	18	316	212	313	125	45	695
17:00台	178	210	53	8	449	118	174	76	12	380	296	384	129	20	829
18:00台	163	183	33	1	380	112	170	48	7	337	275	353	81	8	717
合 計	1,167	1,773	734	265	3,939	1,020	1,575	560	269	3,424	2,187	3,348	1,294	534	7,363

調査日 : 平成20年11月15日(土)

天候 : 晴れのち雨

ブロック : パルコ

地点NO.27

地点名 : 外堀通り側入口

(単位:人)

	A 方 向					B 方 向					地 点 計				
	男性	女性	学生	小学生以下	合 計	男性	女性	学生	小学生以下	合 計	男性	女性	学生	小学生以下	合 計
11:00台	107	231	4	40	382	85	148	10	18	261	192	379	14	58	643
12:00台	126	204	21	27	378	94	170	17	23	304	220	374	38	50	682
13:00台	161	278	34	52	525	141	228	32	34	435	302	506	66	86	960
14:00台	161	243	34	29	467	137	220	29	26	412	298	463	63	55	879
15:00台	96	99	40	7	242	152	228	32	25	437	248	327	72	32	679
16:00台	98	110	47	15	270	154	272	58	22	506	252	382	105	37	776
17:00台	94	92	27	4	217	136	269	42	18	465	230	361	69	22	682
18:00台	79	80	9	6	174	158	215	22	14	409	237	295	31	20	583
合 計	922	1,337	216	180	2,655	1,057	1,750	242	180	3,229	1,979	3,087	458	360	5,884

調査日 : 平成20年11月15日(土)

天候 : 晴れのち雨

ブロック : 大分駅前

地点NO.28

地点名 : バス停横

(単位:人)

	A 方 向					B 方 向					地 点 計				
	男性	女性	学生	小学生以下	合 計	男性	女性	学生	小学生以下	合 計	男性	女性	学生	小学生以下	合 計
11:00台	197	258	66	32	553						197	258	66	32	553
12:00台	210	277	87	36	610						210	277	87	36	610
13:00台	206	238	114	17	575						206	238	114	17	575
14:00台	204	232	69	10	515						204	232	69	10	515
15:00台	227	259	68	24	578						227	259	68	24	578
16:00台	258	225	134	6	623						258	225	134	6	623
17:00台	343	260	68	16	687						343	260	68	16	687
18:00台	310	242	29	11	592						310	242	29	11	592
合 計	1,955	1,991	635	152	4,733						1,955	1,991	635	152	4,733

調査日：平成20年11月15日(土)

天候：晴れのち雨

ブロック：大分駅前

地点NO.29

地点名：JTB前

(単位:人)

	A 方 向					B 方 向					地 点 計				
	男性	女性	学生	小学生以下	合 計	男性	女性	学生	小学生以下	合 計	男性	女性	学生	小学生以下	合 計
11:00台	136	201	42	3	382						136	201	42	3	382
12:00台	174	209	112	7	502						174	209	112	7	502
13:00台	173	191	72	10	446						173	191	72	10	446
14:00台	149	191	37	36	413						149	191	37	36	413
15:00台	102	130	40	8	280						102	130	40	8	280
16:00台	169	162	58	6	395						169	162	58	6	395
17:00台	156	169	29	14	368						156	169	29	14	368
18:00台	182	190	17	1	390						182	190	17	1	390
合 計	1,241	1,443	407	85	3,176						1,241	1,443	407	85	3,176

調査日：平成20年11月15日(土)

天候：晴れのち雨

ブロック：ふないアクアパーク

地点NO.30

地点名：ふないアクアパーク東側(田北学園前)

(単位:人)

	A 方 向					B 方 向					地 点 計				
	男性	女性	学生	小学生以下	合 計	男性	女性	学生	小学生以下	合 計	男性	女性	学生	小学生以下	合 計
11:00台	49	47	4	8	108	43	36	1	29	109	92	83	5	37	217
12:00台	46	48	3	10	107	33	69	4	21	127	79	117	7	31	234
13:00台	49	73	12	7	141	46	64	12	9	131	95	137	24	16	272
14:00台	44	44	11	14	113	39	44	16	7	106	83	88	27	21	219
15:00台	36	41	10	5	92	56	55	11	3	125	92	96	21	8	217
16:00台	34	34	9	7	84	35	25	6	0	66	69	59	15	7	150
17:00台	40	30	5	5	80	41	34	2	3	80	81	64	7	8	160
18:00台	50	40	5	3	98	42	54	1	3	100	92	94	6	6	198
合 計	348	357	59	59	823	335	381	53	75	844	683	738	112	134	1,667

調査日 : 平成20年11月15日(土)

天候 : 晴れのち雨

ブロック : 若草公園周辺

地点NO.31

地点名 : 若草公園北側

(単位:人)

	A 方 向					B 方 向					地 点 計				
	男性	女性	学生	小学生以下	合 計	男性	女性	学生	小学生以下	合 計	男性	女性	学生	小学生以下	合 計
11:00台	36	45	8	5	94	41	53	1	10	105	77	98	9	15	199
12:00台	30	25	2	3	60	51	64	20	14	149	81	89	22	17	209
13:00台	38	49	11	14	112	39	46	18	11	114	77	95	29	25	226
14:00台	37	62	3	12	114	50	61	13	12	136	87	123	16	24	250
15:00台	44	76	28	7	155	42	39	8	1	90	86	115	36	8	245
16:00台	48	62	14	5	129	39	64	2	1	106	87	126	16	6	235
17:00台	39	82	6	3	130	39	59	6	1	105	78	141	12	4	235
18:00台	16	49	2	0	67	26	37	3	2	68	42	86	5	2	135
合 計	288	450	74	49	861	327	423	71	52	873	615	873	145	101	1,734

調査日 : 平成20年11月15日(土)

天候 : 晴れのち雨

ブロック : 若草公園周辺

地点NO.32

地点名 : ベスト電器駐車場横

(単位:人)

	A 方 向					B 方 向					地 点 計				
	男性	女性	学生	小学生以下	合 計	男性	女性	学生	小学生以下	合 計	男性	女性	学生	小学生以下	合 計
11:00台	24	23	13	6	66	25	37	4	10	76	49	60	17	16	142
12:00台	16	24	2	6	48	20	29	0	6	55	36	53	2	12	103
13:00台	18	39	9	3	69	28	36	8	5	77	46	75	17	8	146
14:00台	27	30	7	13	77	31	30	4	3	68	58	60	11	16	145
15:00台	26	30	4	7	67	30	27	8	4	69	56	57	12	11	136
16:00台	43	38	5	9	95	34	38	5	18	95	77	76	10	27	190
17:00台	27	24	2	6	59	31	36	6	7	80	58	60	8	13	139
18:00台	27	41	4	3	75	28	27	0	1	56	55	68	4	4	131
合 計	208	249	46	53	556	227	260	35	54	576	435	509	81	107	1,132

調査日 : 平成20年11月15日(土)

天候 : 晴れのち雨

ブロック : 若草公園周辺

地点NO. 33

地点名 : プンゴヤ薬局本店前

(単位:人)

	A 方 向					B 方 向					地 点 計				
	男性	女性	学生	小学生 以下	合 計	男性	女性	学生	小学生 以下	合 計	男性	女性	学生	小学生 以下	合 計
11:00台	50	57	5	8	120	36	53	4	8	101	86	110	9	16	221
12:00台	65	54	5	5	129	63	54	10	10	137	128	108	15	15	266
13:00台	56	51	30	11	148	62	46	35	5	148	118	97	65	16	296
14:00台	44	37	9	6	96	40	42	16	5	103	84	79	25	11	199
15:00台	37	38	6	4	85	23	29	4	1	57	60	67	10	5	142
16:00台	29	25	1	6	61	21	30	5	7	63	50	55	6	13	124
17:00台	29	23	8	2	62	32	20	5	5	62	61	43	13	7	124
18:00台	38	22	4	1	65	21	20	4	3	48	59	42	8	4	113
合 計	348	307	68	43	766	298	294	83	44	719	646	601	151	87	1,485



< 11月16(日) >

調査日 : 平成20年11月16日(日)

天候 : 晴れ

ブロック : ガレリア竹町

地点NO.1

地点名 : レストラン石合船前

(単位:人)

	A 方 向					B 方 向					地 点 計				
	男性	女性	学生	小学生 以下	合 計	男性	女性	学生	小学生 以下	合 計	男性	女性	学生	小学生 以下	合 計
11:00台	89	183	5	10	287	78	98	12	8	196	167	281	17	18	483
12:00台	99	158	12	10	279	82	130	8	9	229	181	288	20	19	508
13:00台	137	307	32	23	499	104	130	11	36	281	241	437	43	59	780
14:00台	74	75	8	16	173	94	134	14	14	256	168	209	22	30	429
15:00台	63	79	5	9	156	106	203	11	20	340	169	282	16	29	496
16:00台	63	120	1	11	195	133	318	5	14	470	196	438	6	25	665
17:00台	56	82	1	10	149	56	99	0	10	165	112	181	1	20	314
18:00台	44	52	7	7	110	80	112	3	5	200	124	164	10	12	310
合 計	625	1,056	71	96	1,848	733	1,224	64	116	2,137	1,358	2,280	135	212	3,985

調査日 : 平成20年11月16日(日)

天候 : 晴れ

ブロック : ガレリア竹町

地点NO.2

地点名 : 正視堂前

(単位:人)

	A 方 向					B 方 向					地 点 計				
	男性	女性	学生	小学生 以下	合 計	男性	女性	学生	小学生 以下	合 計	男性	女性	学生	小学生 以下	合 計
11:00台	92	143	61	11	307	74	99	13	11	197	166	242	74	22	504
12:00台	111	196	9	11	327	89	150	5	15	259	200	346	14	26	586
13:00台	130	295	34	33	492	108	163	9	40	320	238	458	43	73	812
14:00台	76	88	10	24	198	118	161	14	20	313	194	249	24	44	511
15:00台	62	96	7	19	184	100	194	30	31	355	162	290	37	50	539
16:00台	70	127	5	18	220	163	324	30	16	533	233	451	35	34	753
17:00台	52	93	3	14	162	59	110	5	14	188	111	203	8	28	350
18:00台	47	58	5	7	117	83	127	4	21	235	130	185	9	28	352
合 計	640	1,096	134	137	2,007	794	1,328	110	168	2,400	1,434	2,424	244	305	4,407

調査日：平成20年11月16日(日)

天候：晴れ

ブロック：ガレリア竹町

地点NO.3

地点名：いわお洋装店前

(単位:人)

	A 方 向					B 方 向					地 点 計				
	男性	女性	学生	小学生 以下	合 計	男性	女性	学生	小学生 以下	合 計	男性	女性	学生	小学生 以下	合 計
11:00台	147	283	5	23	458	126	200	3	23	352	273	483	8	46	810
12:00台	114	212	11	14	351	90	179	3	18	290	204	391	14	32	641
13:00台	126	270	34	30	460	130	235	10	42	417	256	505	44	72	877
14:00台	91	141	14	21	267	127	207	18	31	383	218	348	32	52	650
15:00台	91	135	9	25	260	125	247	33	41	446	216	382	42	66	706
16:00台	81	164	12	27	284	149	329	35	21	534	230	493	47	48	818
17:00台	82	104	9	14	209	58	126	7	6	197	140	230	16	20	406
18:00台	52	70	5	4	131	91	130	8	8	237	143	200	13	12	368
合 計	784	1,379	99	158	2,420	896	1,653	117	190	2,856	1,680	3,032	216	348	5,276

調査日：平成20年11月16日(日)

天候：晴れ

ブロック：ガレリア竹町

地点NO.4

地点名：リーガル靴店前

(単位:人)

	A 方 向					B 方 向					地 点 計				
	男性	女性	学生	小学生 以下	合 計	男性	女性	学生	小学生 以下	合 計	男性	女性	学生	小学生 以下	合 計
11:00台	279	308	40	50	677	126	118	6	15	265	405	426	46	65	942
12:00台	153	205	23	18	399	166	184	20	26	396	319	389	43	44	795
13:00台	190	277	16	38	521	250	279	6	65	600	440	556	22	103	1,121
14:00台	209	254	9	53	525	208	281	16	59	564	417	535	25	112	1,089
15:00台	194	279	15	53	541	224	274	13	54	565	418	553	28	107	1,106
16:00台	168	229	13	37	447	153	259	19	20	451	321	488	32	57	898
17:00台	107	116	12	8	243	96	107	11	16	230	203	223	23	24	473
18:00台	116	143	12	12	283	152	145	6	9	312	268	288	18	21	595
合 計	1,416	1,811	140	269	3,636	1,375	1,647	97	264	3,383	2,791	3,458	237	533	7,019

調査日：平成20年11月16日(日)

天候：晴れ

ブロック：ガレリア竹町

地点NO.5

地点名：丸三横

(単位:人)

	A 方 向					B 方 向					地 点 計				
	男性	女性	学生	小学生以下	合 計	男性	女性	学生	小学生以下	合 計	男性	女性	学生	小学生以下	合 計
11:00台	65	46	3	7	121	63	41	7	15	126	128	87	10	22	247
12:00台	46	49	1	8	104	37	40	0	5	82	83	89	1	13	186
13:00台	55	86	2	10	153	46	42	5	5	98	101	128	7	15	251
14:00台	33	47	3	24	107	33	59	2	13	107	66	106	5	37	214
15:00台	41	46	3	9	99	32	33	2	4	71	73	79	5	13	170
16:00台	40	34	0	10	84	39	56	0	4	99	79	90	0	14	183
17:00台	28	35	3	5	71	32	37	2	2	73	60	72	5	7	144
18:00台	43	34	0	3	80	33	35	0	3	71	76	69	0	6	151
合 計	351	377	15	76	819	315	343	18	51	727	666	720	33	127	1,546

調査日：平成20年11月16日(日)

天候：晴れ

ブロック：セントボルタ中央町

地点NO.6

地点名：かふえとらす図書館

(単位:人)

	A 方 向					B 方 向					地 点 計				
	男性	女性	学生	小学生以下	合 計	男性	女性	学生	小学生以下	合 計	男性	女性	学生	小学生以下	合 計
11:00台	150	174	17	29	370	307	275	43	47	672	457	449	60	76	1,042
12:00台	206	257	43	23	529	195	240	34	36	505	401	497	77	59	1,034
13:00台	203	265	39	28	535	182	296	27	28	533	385	561	66	56	1,068
14:00台	214	263	39	38	554	233	303	39	44	619	447	566	78	82	1,173
15:00台	151	186	24	32	393	160	286	31	36	513	311	472	55	68	906
16:00台	147	219	31	21	418	196	359	34	29	618	343	578	65	50	1,036
17:00台	180	168	6	11	365	139	173	15	10	337	319	341	21	21	702
18:00台	174	149	12	13	348	166	173	21	15	375	340	322	33	28	723
合 計	1,425	1,681	211	195	3,512	1,578	2,105	244	245	4,172	3,003	3,786	455	440	7,684

調査日：平成20年11月16日(日)

天候：晴れ

ブロック：セントポルタ中央町

地点NO.7

地点名：いづみや和楽器店前

(単位:人)

	A 方 向					B 方 向					地 点 計				
	男性	女性	学生	小学生以下	合 計	男性	女性	学生	小学生以下	合 計	男性	女性	学生	小学生以下	合 計
11:00台	165	207	80	25	477	191	239	85	25	540	356	446	165	50	1,017
12:00台	207	254	84	22	567	207	243	79	22	551	414	497	163	44	1,118
13:00台	230	267	44	24	565	184	315	30	25	554	414	582	74	49	1,119
14:00台	213	267	92	37	609	225	305	82	19	631	438	572	174	56	1,240
15:00台	219	260	74	31	584	214	318	84	43	659	433	578	158	74	1,243
16:00台	213	270	82	17	582	246	369	105	14	734	459	639	187	31	1,316
17:00台	199	229	58	19	505	138	179	65	15	397	337	408	123	34	902
18:00台	172	209	42	11	434	143	165	52	5	365	315	374	94	16	799
合 計	1,618	1,963	556	186	4,323	1,548	2,133	582	168	4,431	3,166	4,096	1,138	354	8,754

調査日：平成20年11月16日(日)

天候：晴れ

ブロック：セントポルタ中央町

地点NO.8

地点名：ウイング前

(単位:人)

	A 方 向					B 方 向					地 点 計				
	男性	女性	学生	小学生以下	合 計	男性	女性	学生	小学生以下	合 計	男性	女性	学生	小学生以下	合 計
11:00台	252	304	34	47	637	187	173	29	28	417	439	477	63	75	1,054
12:00台	267	266	43	55	631	172	164	28	28	392	439	430	71	83	1,023
13:00台	263	300	108	33	704	239	213	86	40	578	502	513	194	73	1,282
14:00台	206	220	148	15	589	214	225	81	13	533	420	445	229	28	1,122
15:00台	153	173	90	1	417	153	176	87	2	418	306	349	177	3	835
16:00台	193	197	82	8	480	176	233	99	4	512	369	430	181	12	992
17:00台	162	179	142	6	489	170	156	122	1	449	332	335	264	7	938
18:00台	171	150	38	9	368	149	192	72	4	417	320	342	110	13	785
合 計	1,667	1,789	685	174	4,315	1,460	1,532	604	120	3,716	3,127	3,321	1,289	294	8,031

調査日：平成20年11月16日(日)

天候：晴れ

ブロック：府内五番街

地点NO.9

地点名：パチンコDAISYO前

(単位:人)

	A 方 向					B 方 向					地 点 計				
	男性	女性	学生	小学生以下	合 計	男性	女性	学生	小学生以下	合 計	男性	女性	学生	小学生以下	合 計
11:00台	65	58	6	4	133	64	69	12	8	153	129	127	18	12	286
12:00台	119	139	4	11	273	103	150	12	18	283	222	289	16	29	556
13:00台	166	236	30	17	449	214	168	12	10	404	380	404	42	27	853
14:00台	55	70	0	2	127	42	67	5	1	115	97	137	5	3	242
15:00台	86	81	10	3	180	19	59	4	7	89	105	140	14	10	269
16:00台	97	92	12	3	204	56	76	1	9	142	153	168	13	12	346
17:00台	93	102	7	3	205	65	74	2	5	146	158	176	9	8	351
18:00台	92	84	13	5	194	110	110	7	7	234	202	194	20	12	428
合 計	773	862	82	48	1,765	673	773	55	65	1,566	1,446	1,635	137	113	3,331

調査日：平成20年11月16日(日)

天候：晴れ

ブロック：府内五番街

地点NO.10

地点名：若竹園前(旧たしづ呉服店前)

(単位:人)

	A 方 向					B 方 向					地 点 計				
	男性	女性	学生	小学生以下	合 計	男性	女性	学生	小学生以下	合 計	男性	女性	学生	小学生以下	合 計
11:00台	83	108	10	11	212	79	97	7	7	190	162	205	17	18	402
12:00台	144	226	28	19	417	137	221	19	23	400	281	447	47	42	817
13:00台	118	184	30	13	345	130	202	19	17	368	248	386	49	30	713
14:00台	132	207	25	15	379	142	196	30	14	382	274	403	55	29	761
15:00台	152	195	12	14	373	201	238	20	8	467	353	433	32	22	840
16:00台	117	184	4	8	313	144	154	12	0	310	261	338	16	8	623
17:00台	83	106	9	10	208	95	112	7	2	216	178	218	16	12	424
18:00台	94	120	1	4	219	78	53	10	7	148	172	173	11	11	367
合 計	923	1,330	119	94	2,466	1,006	1,273	124	78	2,481	1,929	2,603	243	172	4,947

調査日：平成20年11月16日(日)

天候：晴れ

ブロック：府内五番街

地点NO.11

地点名：ライフバル前

(単位:人)

	A 方 向					B 方 向					地 点 計				
	男性	女性	学生	小学生以下	合 計	男性	女性	学生	小学生以下	合 計	男性	女性	学生	小学生以下	合 計
11:00台	67	80	5	12	164	67	88	4	4	163	134	168	9	16	327
12:00台	86	127	4	18	235	60	77	6	8	151	146	204	10	26	386
13:00台	84	122	3	10	219	79	143	8	5	235	163	265	11	15	454
14:00台	86	109	8	12	215	84	107	9	11	211	170	216	17	23	426
15:00台	93	110	16	14	233	93	109	9	12	223	186	219	25	26	456
16:00台	106	138	7	7	258	107	124	15	3	249	213	262	22	10	507
17:00台	79	112	3	3	197	107	93	3	1	204	186	205	6	4	401
18:00台	90	73	1	2	166	86	83	7	8	184	176	156	8	10	350
合 計	691	871	47	78	1,687	683	824	61	52	1,620	1,374	1,695	108	130	3,307

調査日：平成20年11月16日(日)

天候：晴れ

ブロック：ふないサンサン通り

地点NO.12

地点名：トキ八前

(単位:人)

	A 方 向					B 方 向					地 点 計				
	男性	女性	学生	小学生以下	合 計	男性	女性	学生	小学生以下	合 計	男性	女性	学生	小学生以下	合 計
11:00台	87	140	6	14	247	98	202	6	26	332	185	342	12	40	579
12:00台	132	212	5	25	374	121	213	7	19	360	253	425	12	44	734
13:00台	126	238	8	38	410	102	179	5	20	306	228	417	13	58	716
14:00台	149	235	6	46	436	112	160	7	27	306	261	395	13	73	742
15:00台	116	209	12	29	366	120	182	18	34	354	236	391	30	63	720
16:00台	106	203	23	10	342	126	193	11	16	346	232	396	34	26	688
17:00台	78	172	12	6	268	82	166	20	10	278	160	338	32	16	546
18:00台	65	140	12	5	222	119	156	17	13	305	184	296	29	18	527
合 計	859	1,549	84	173	2,665	880	1,451	91	165	2,587	1,739	3,000	175	338	5,252

調査日：平成20年11月16日(日)

天候：晴れ

ブロック：ふないサンサン通り

地点NO.13

地点名：西鉄旅行社前

(単位:人)

	A 方 向					B 方 向					地 点 計				
	男性	女性	学生	小学生以下	合 計	男性	女性	学生	小学生以下	合 計	男性	女性	学生	小学生以下	合 計
11:00台	65	100	22	26	213	87	143	27	28	285	152	243	49	54	498
12:00台	84	113	14	12	223	73	110	10	30	223	157	223	24	42	446
13:00台	82	119	7	21	229	106	186	13	28	333	188	305	20	49	562
14:00台	84	141	9	28	262	74	170	9	18	271	158	311	18	46	533
15:00台	83	146	22	24	275	80	148	5	25	258	163	294	27	49	533
16:00台	78	116	9	11	214	60	98	14	9	181	138	214	23	20	395
17:00台	78	116	9	12	215	60	101	15	9	185	138	217	24	21	400
18:00台	73	95	6	8	182	60	77	11	3	151	133	172	17	11	333
合 計	627	946	98	142	1,813	600	1,033	104	150	1,887	1,227	1,979	202	292	3,700

調査日：平成20年11月16日(日)

天候：晴れ

ブロック：ふないボルトソール

地点NO.14

地点名：太田旗店前

(単位:人)

	A 方 向					B 方 向					地 点 計				
	男性	女性	学生	小学生以下	合 計	男性	女性	学生	小学生以下	合 計	男性	女性	学生	小学生以下	合 計
11:00台	37	66	10	4	117	26	68	14	3	111	63	134	24	7	228
12:00台	51	87	19	19	176	39	64	6	9	118	90	151	25	28	294
13:00台	55	115	15	32	217	38	68	10	20	136	93	183	25	52	353
14:00台	57	127	19	23	226	34	51	17	11	113	91	178	36	34	339
15:00台	49	117	18	21	205	34	79	4	16	133	83	196	22	37	338
16:00台	59	108	1	5	173	34	56	1	3	94	93	164	2	8	267
17:00台	58	84	8	3	153	43	65	2	5	115	101	149	10	8	268
18:00台	44	59	1	1	105	38	54	3	6	101	82	113	4	7	206
合 計	410	763	91	108	1,372	286	505	57	73	921	696	1,268	148	181	2,293

調査日：平成20年11月16日(日)

天候：晴れ

ブロック：ふないボルトソール

地点NO.15

地点名：大分信用金庫府内町支店前

(単位:人)

	A 方 向					B 方 向					地 点 計				
	男性	女性	学生	小学生以下	合 計	男性	女性	学生	小学生以下	合 計	男性	女性	学生	小学生以下	合 計
11:00台	32	65	2	18	117	28	40	7	8	83	60	105	9	26	200
12:00台	34	76	2	15	127	39	61	5	10	115	73	137	7	25	242
13:00台	45	120	2	11	178	45	77	2	12	136	90	197	4	23	314
14:00台	43	79	6	12	140	33	50	5	13	101	76	129	11	25	241
15:00台	62	91	13	17	183	36	78	9	12	135	98	169	22	29	318
16:00台	42	85	1	10	138	47	52	2	10	111	89	137	3	20	249
17:00台	29	53	5	2	89	33	45	1	5	84	62	98	6	7	173
18:00台	25	22	6	1	54	47	55	2	2	106	72	77	8	3	160
合 計	312	591	37	86	1,026	308	458	33	72	871	620	1,049	70	158	1,897

調査日：平成20年11月16日(日)

天候：晴れ

ブロック：赤レンガ・中央通り

地点NO.16

地点名：大和証券前

(単位:人)

	A 方 向					B 方 向					地 点 計				
	男性	女性	学生	小学生以下	合 計	男性	女性	学生	小学生以下	合 計	男性	女性	学生	小学生以下	合 計
11:00台	93	113	19	15	240	133	119	29	28	309	226	232	48	43	549
12:00台	66	85	20	19	190	67	72	28	2	169	133	157	48	21	359
13:00台	85	121	23	17	246	101	83	31	16	231	186	204	54	33	477
14:00台	79	84	10	18	191	48	88	18	13	167	127	172	28	31	358
15:00台	42	41	6	12	101	65	93	17	17	192	107	134	23	29	293
16:00台	39	42	10	2	93	66	106	20	3	195	105	148	30	5	288
17:00台	53	59	4	4	120	41	46	12	4	103	94	105	16	8	223
18:00台	50	43	7	7	107	57	62	9	3	131	107	105	16	10	238
合 計	507	588	99	94	1,288	578	669	164	86	1,497	1,085	1,257	263	180	2,785



調査日：平成20年11月16日(日)

天候：晴れ

ブロック：赤レンガ・中央通り

地点NO.17

地点名：一銀会館横(フォーラス前)

(単位:人)

	A 方 向					B 方 向					地 点 計				
	男性	女性	学生	小学生以下	合 計	男性	女性	学生	小学生以下	合 計	男性	女性	学生	小学生以下	合 計
11:00台	250	422	55	48	775	275	447	48	46	816	525	869	103	94	1,591
12:00台	305	520	66	63	954	284	495	74	60	913	589	1,015	140	123	1,867
13:00台	325	518	85	83	1,011	311	536	59	62	968	636	1,054	144	145	1,979
14:00台	311	562	94	69	1,036	298	594	71	72	1,035	609	1,156	165	141	2,071
15:00台	263	436	86	53	838	239	510	84	56	889	502	946	170	109	1,727
16:00台	338	590	72	48	1,048	335	653	82	57	1,127	673	1,243	154	105	2,175
17:00台	302	445	48	28	823	237	446	91	35	809	539	891	139	63	1,632
18:00台	83	517	43	20	663	354	196	73	27	650	437	713	116	47	1,313
合 計	2,177	4,010	549	412	7,148	2,333	3,877	582	415	7,207	4,510	7,887	1,131	827	14,355

調査日：平成20年11月16日(日)

天候：晴れ

ブロック：赤レンガ・中央通り

地点NO.18

地点名：晃星堂本店前

(単位:人)

	A 方 向					B 方 向					地 点 計				
	男性	女性	学生	小学生以下	合 計	男性	女性	学生	小学生以下	合 計	男性	女性	学生	小学生以下	合 計
11:00台	73	61	1	8	143	80	79	7	9	175	153	140	8	17	318
12:00台	59	77	12	6	154	50	76	4	3	133	109	153	16	9	287
13:00台	64	68	26	4	162	67	67	22	7	163	131	135	48	11	325
14:00台	90	86	15	14	205	87	84	14	2	187	177	170	29	16	392
15:00台	95	113	32	7	247	120	83	30	9	242	215	196	62	16	489
16:00台	86	71	64	2	223	87	108	33	6	234	173	179	97	8	457
17:00台	49	57	39	0	145	76	80	31	8	195	125	137	70	8	340
18:00台	60	58	0	0	118	53	75	13	0	141	113	133	13	0	259
合 計	576	591	189	41	1,397	620	652	154	44	1,470	1,196	1,243	343	85	2,867

調査日：平成20年11月16日(日)

天候：晴れ

ブロック：外堀通り

地点NO.19

地点名：九州電力前

(単位:人)

	A 方 向					B 方 向					地 点 計				
	男性	女性	学生	小学生以下	合 計	男性	女性	学生	小学生以下	合 計	男性	女性	学生	小学生以下	合 計
11:00台	48	61	16	19	144	38	43	10	19	110	86	104	26	38	254
12:00台	73	48	25	10	156	53	72	18	17	160	126	120	43	27	316
13:00台	72	115	25	22	234	62	77	35	5	179	134	192	60	27	413
14:00台	49	74	6	24	153	47	51	13	8	119	96	125	19	32	272
15:00台	74	70	20	11	175	53	61	15	16	145	127	131	35	27	320
16:00台	68	89	15	9	181	43	54	12	11	120	111	143	27	20	301
17:00台	56	66	10	6	138	55	69	8	5	137	111	135	18	11	275
18:00台	36	25	5	4	70	51	62	4	5	122	87	87	9	9	192
合 計	476	548	122	105	1,251	402	489	115	86	1,092	878	1,037	237	191	2,343

調査日：平成20年11月16日(日)

天候：晴れ

ブロック：西新町

地点NO.20

地点名：コトブキヤ前

(単位:人)

	A 方 向					B 方 向					地 点 計				
	男性	女性	学生	小学生以下	合 計	男性	女性	学生	小学生以下	合 計	男性	女性	学生	小学生以下	合 計
11:00台	27	21	0	6	54	23	26	0	3	52	50	47	0	9	106
12:00台	34	48	2	6	90	48	27	3	4	82	82	75	5	10	172
13:00台	57	73	0	4	134	28	22	4	0	54	85	95	4	4	188
14:00台	18	23	0	3	44	41	30	0	3	74	59	53	0	6	118
15:00台	23	19	5	0	47	50	32	0	0	82	73	51	5	0	129
16:00台	26	23	0	1	50	45	60	0	9	114	71	83	0	10	164
17:00台	30	19	0	2	51	20	26	0	3	49	50	45	0	5	100
18:00台	28	19	0	2	49	21	21	0	2	44	49	40	0	4	93
合 計	243	245	7	24	519	276	244	7	24	551	519	489	14	48	1,070

調査日：平成20年11月16日(日)

天候：晴れ

ブロック：トキ八

地点NO.21

地点名：中央通り側入口付近

(単位:人)

	A 方 向					B 方 向					地 点 計				
	男性	女性	学生	小学生以下	合 計	男性	女性	学生	小学生以下	合 計	男性	女性	学生	小学生以下	合 計
11:00台	137	172	24	11	344	135	124	42	16	317	272	296	66	27	661
12:00台	156	180	41	33	410	124	236	5	5	370	280	416	46	38	780
13:00台	145	209	23	35	412	93	142	13	20	268	238	351	36	55	680
14:00台	159	183	25	18	385	98	99	6	17	220	257	282	31	35	605
15:00台	186	231	52	20	489	105	142	20	9	276	291	373	72	29	765
16:00台	167	246	61	26	500	129	173	25	23	350	296	419	86	49	850
17:00台	172	216	41	18	447	118	163	43	9	333	290	379	84	27	780
18:00台	192	293	33	14	532	151	157	45	7	360	343	450	78	21	892
合 計	1,314	1,730	300	175	3,519	953	1,236	199	106	2,494	2,267	2,966	499	281	6,013

調査日：平成20年11月16日(日)

天候：晴れ

ブロック：トキ八

地点NO.22

地点名：トキ八会館向かい側入口付近

(単位:人)

	A 方 向					B 方 向					地 点 計				
	男性	女性	学生	小学生以下	合 計	男性	女性	学生	小学生以下	合 計	男性	女性	学生	小学生以下	合 計
11:00台	125	250	7	41	423	113	201	20	35	369	238	451	27	76	792
12:00台	155	284	13	44	496	159	264	15	28	466	314	548	28	72	962
13:00台	171	307	7	51	536	131	231	5	38	405	302	538	12	89	941
14:00台	180	327	20	42	569	171	250	14	30	465	351	577	34	72	1,034
15:00台	166	231	13	34	444	157	227	19	40	443	323	458	32	74	887
16:00台	139	258	15	28	440	157	243	15	36	451	296	501	30	64	891
17:00台	111	201	24	18	354	140	239	42	28	449	251	440	66	46	803
18:00台	70	130	9	5	214	134	204	18	22	378	204	334	27	27	592
合 計	1,117	1,988	108	263	3,476	1,162	1,859	148	257	3,426	2,279	3,847	256	520	6,902

調査日：平成20年11月16日(日)

天候：晴れ

ブロック：フォーラス

地点NO.23

地点名：中央町側入口付近

(単位:人)

	A 方 向					B 方 向					地 点 計				
	男性	女性	学生	小学生 以下	合 計	男性	女性	学生	小学生 以下	合 計	男性	女性	学生	小学生 以下	合 計
11:00台	203	277	106	15	601	180	196	59	10	445	383	473	165	25	1,046
12:00台	175	205	67	7	454	161	171	53	6	391	336	376	120	13	845
13:00台	227	264	228	6	725	222	240	166	14	642	449	504	394	20	1,367
14:00台	197	246	216	25	684	215	254	196	10	675	412	500	412	35	1,359
15:00台	170	224	197	13	604	193	209	186	8	596	363	433	383	21	1,200
16:00台	211	251	115	31	608	238	362	109	31	740	449	613	224	62	1,348
17:00台	218	210	30	39	497	203	227	60	37	527	421	437	90	76	1,024
18:00台	230	180	26	13	449	211	229	45	22	507	441	409	71	35	956
合 計	1,631	1,857	985	149	4,622	1,623	1,888	874	138	4,523	3,254	3,745	1,859	287	9,145

調査日：平成20年11月16日(日)

天候：晴れ

ブロック：フォーラス

地点NO.24

地点名：中央通り側入口付近

(単位:人)

	A 方 向					B 方 向					地 点 計				
	男性	女性	学生	小学生 以下	合 計	男性	女性	学生	小学生 以下	合 計	男性	女性	学生	小学生 以下	合 計
11:00台	645	532	75	67	1,319	107	136	22	14	279	752	668	97	81	1,598
12:00台	130	227	36	22	415	108	185	28	13	334	238	412	64	35	749
13:00台	151	214	38	42	445	98	133	21	11	263	249	347	59	53	708
14:00台	179	243	79	21	522	88	157	43	11	299	267	400	122	32	821
15:00台	187	249	87	19	542	92	179	87	17	375	279	428	174	36	917
16:00台	215	306	120	24	665	119	222	98	13	452	334	528	218	37	1,117
17:00台	212	261	89	9	571	100	179	55	15	349	312	440	144	24	920
18:00台	129	157	40	3	329	87	155	28	4	274	216	312	68	7	603
合 計	1,848	2,189	564	207	4,808	799	1,346	382	98	2,625	2,647	3,535	946	305	7,433

調査日：平成20年11月16日(日)

天候：晴れ

ブロック：サティ

地点NO.25

地点名：正面入口付近(ベスト電器前)

(単位:人)

	A 方 向					B 方 向					地 点 計				
	男性	女性	学生	小学生 以下	合 計	男性	女性	学生	小学生 以下	合 計	男性	女性	学生	小学生 以下	合 計
11:00台	170	209	37	32	448	182	251	31	35	499	352	460	68	67	947
12:00台	180	278	67	30	555	186	317	78	30	611	366	595	145	60	1,166
13:00台	219	301	62	57	639	222	325	80	39	666	441	626	142	96	1,305
14:00台	178	300	78	29	585	184	309	92	36	621	362	609	170	65	1,206
15:00台	265	343	90	51	749	246	335	98	46	725	511	678	188	97	1,474
16:00台	289	443	57	48	837	251	378	56	54	739	540	821	113	102	1,576
17:00台	223	329	65	29	646	228	282	58	26	594	451	611	123	55	1,240
18:00台	206	269	26	13	514	161	223	32	12	428	367	492	58	25	942
合 計	1,730	2,472	482	289	4,973	1,660	2,420	525	278	4,883	3,390	4,892	1,007	567	9,856

調査日：平成20年11月16日(日)

天候：晴れ

ブロック：パルコ

地点NO.26

地点名：中央通り側入口

(単位:人)

	A 方 向					B 方 向					地 点 計				
	男性	女性	学生	小学生 以下	合 計	男性	女性	学生	小学生 以下	合 計	男性	女性	学生	小学生 以下	合 計
11:00台	180	315	89	24	608	127	159	50	10	346	307	474	139	34	954
12:00台	193	341	103	14	651	111	175	50	7	343	304	516	153	21	994
13:00台	184	263	142	14	603	184	206	110	12	512	368	469	252	26	1,115
14:00台	185	236	206	21	648	179	208	130	19	536	364	444	336	40	1,184
15:00台	148	286	232	7	673	160	220	147	28	555	308	506	379	35	1,228
16:00台	215	290	131	19	655	188	251	156	14	609	403	541	287	33	1,264
17:00台	176	263	111	22	572	170	264	119	12	565	346	527	230	34	1,137
18:00台	184	202	57	6	449	153	242	83	3	481	337	444	140	9	930
合 計	1,465	2,196	1,071	127	4,859	1,272	1,725	845	105	3,947	2,737	3,921	1,916	232	8,806

調査日：平成20年11月16日(日)

天候：晴れ

ブロック：パルコ

地点NO.27

地点名：外堀通り側入口

(単位:人)

	A 方 向					B 方 向					地 点 計				
	男性	女性	学生	小学生以下	合 計	男性	女性	学生	小学生以下	合 計	男性	女性	学生	小学生以下	合 計
11:00台	129	130	21	29	309	138	247	39	45	469	267	377	60	74	778
12:00台	152	219	26	46	443	155	231	29	33	448	307	450	55	79	891
13:00台	162	259	30	37	488	190	299	31	38	558	352	558	61	75	1,046
14:00台	204	259	17	33	513	174	326	42	49	591	378	585	59	82	1,104
15:00台	225	345	38	61	669	225	337	67	36	665	450	682	105	97	1,334
16:00台	200	217	20	33	470	159	223	30	23	435	359	440	50	56	905
17:00台	195	295	34	18	542	170	234	37	10	451	365	529	71	28	993
18:00台	133	194	19	4	350	124	131	23	12	290	257	325	42	16	640
合 計	1,400	1,918	205	261	3,784	1,335	2,028	298	246	3,907	2,735	3,946	503	507	7,691

調査日：平成20年11月16日(日)

天候：晴れ

ブロック：大分駅前

地点NO.28

地点名：バス停横

(単位:人)

	A 方 向					B 方 向					地 点 計				
	男性	女性	学生	小学生以下	合 計	男性	女性	学生	小学生以下	合 計	男性	女性	学生	小学生以下	合 計
11:00台	211	265	51	22	549						211	265	51	22	549
12:00台	232	291	57	24	604						232	291	57	24	604
13:00台	254	264	43	23	584						254	264	43	23	584
14:00台	159	182	140	15	496						159	182	140	15	496
15:00台	147	169	162	24	502						147	169	162	24	502
16:00台	177	196	98	15	486						177	196	98	15	486
17:00台	209	181	95	10	495						209	181	95	10	495
18:00台	174	178	30	6	388						174	178	30	6	388
合 計	1,563	1,726	676	139	4,104						1,563	1,726	676	139	4,104

調査日：平成20年11月16日(日)

天候：晴れ

ブロック：大分駅前

地点NO.29

地点名：JTB前

(単位:人)

	A 方 向					B 方 向					地 点 計				
	男性	女性	学生	小学生以下	合 計	男性	女性	学生	小学生以下	合 計	男性	女性	学生	小学生以下	合 計
11:00台	162	228	93	19	502						162	228	93	19	502
12:00台	194	252	78	15	539						194	252	78	15	539
13:00台	134	155	57	4	350						134	155	57	4	350
14:00台	169	142	79	18	408						169	142	79	18	408
15:00台	152	150	66	3	371						152	150	66	3	371
16:00台	183	174	40	10	407						183	174	40	10	407
17:00台	149	145	48	6	348						149	145	48	6	348
18:00台	146	112	21	6	285						146	112	21	6	285
合 計	1,289	1,358	482	81	3,210						1,289	1,358	482	81	3,210

調査日：平成20年11月16日(日)

天候：晴れ

ブロック：ふないアクアパーク

地点NO.30

地点名：ふないアクアパーク東側(田北学園前)

(単位:人)

	A 方 向					B 方 向					地 点 計				
	男性	女性	学生	小学生以下	合 計	男性	女性	学生	小学生以下	合 計	男性	女性	学生	小学生以下	合 計
11:00台	29	45	10	14	98	41	44	5	9	99	70	89	15	23	197
12:00台	73	65	7	16	161	45	63	4	14	126	118	128	11	30	287
13:00台	69	73	7	7	156	65	94	10	11	180	134	167	17	18	336
14:00台	37	26	2	3	68	34	35	3	4	76	71	61	5	7	144
15:00台	49	42	7	5	103	55	64	3	12	134	104	106	10	17	237
16:00台	36	39	12	9	96	64	73	5	11	153	100	112	17	20	249
17:00台	40	44	19	4	107	36	39	16	1	92	76	83	35	5	199
18:00台	39	35	11	1	86	42	32	2	1	77	81	67	13	2	163
合 計	372	369	75	59	875	382	444	48	63	937	754	813	123	122	1,812

調査日：平成20年11月16日(日)

天候：晴れ

ブロック：若草公園周辺

地点NO.31

地点名：若草公園北側

(単位:人)

	A 方 向					B 方 向					地 点 計				
	男性	女性	学生	小学生以下	合 計	男性	女性	学生	小学生以下	合 計	男性	女性	学生	小学生以下	合 計
11:00台	275	152	101	63	591	43	44	8	17	112	318	196	109	80	703
12:00台	56	72	13	12	153	60	64	9	12	145	116	136	22	24	298
13:00台	53	67	6	9	135	62	91	10	16	179	115	158	16	25	314
14:00台	48	63	5	14	130	49	85	13	12	159	97	148	18	26	289
15:00台	52	71	2	16	141	42	45	2	15	104	94	116	4	31	245
16:00台	61	89	11	9	170	50	69	5	10	134	111	158	16	19	304
17:00台	50	84	3	14	151	51	53	2	11	117	101	137	5	25	268
18:00台	62	80	1	8	151	53	47	1	3	104	115	127	2	11	255
合 計	657	678	142	145	1,622	410	498	50	96	1,054	1,067	1,176	192	241	2,676

調査日：平成20年11月16日(日)

天候：晴れ

ブロック：若草公園周辺

地点NO.32

地点名：ベスト電器駐車場横

(単位:人)

	A 方 向					B 方 向					地 点 計				
	男性	女性	学生	小学生以下	合 計	男性	女性	学生	小学生以下	合 計	男性	女性	学生	小学生以下	合 計
11:00台	47	31	1	3	82	32	45	0	3	80	79	76	1	6	162
12:00台	23	19	4	3	49	27	19	0	5	51	50	38	4	8	100
13:00台	32	42	1	8	83	31	17	0	4	52	63	59	1	12	135
14:00台	52	36	2	2	92	56	32	3	2	93	108	68	5	4	185
15:00台	57	34	2	7	100	41	23	1	7	72	98	57	3	14	172
16:00台	45	53	5	3	106	59	42	2	0	103	104	95	7	3	209
17:00台	48	26	2	1	77	26	21	1	5	53	74	47	3	6	130
18:00台	27	20	0	3	50	19	23	0	2	44	46	43	0	5	94
合 計	331	261	17	30	639	291	222	7	28	548	622	483	24	58	1,187



調査日：平成20年11月16日(日)

天候：晴れ

ブロック：若草公園周辺

地点NO.33

地点名：ブンゴヤ薬局本店前

(単位:人)

	A 方 向					B 方 向					地 点 計				
	男性	女性	学生	小学生 以下	合 計	男性	女性	学生	小学生 以下	合 計	男性	女性	学生	小学生 以下	合 計
11:00台	53	27	7	1	88	59	56	0	10	125	112	83	7	11	213
12:00台	41	53	12	9	115	31	36	6	14	87	72	89	18	23	202
13:00台	46	47	0	15	108	48	34	1	8	91	94	81	1	23	199
14:00台	57	50	4	15	126	56	42	5	8	111	113	92	9	23	237
15:00台	78	54	1	12	145	71	45	1	9	126	149	99	2	21	271
16:00台	68	50	3	12	133	60	36	0	9	105	128	86	3	21	238
17:00台	64	44	2	3	113	31	26	6	2	65	95	70	8	5	178
18:00台	37	29	2	2	70	24	15	1	0	40	61	44	3	2	110
合 計	444	354	31	69	898	380	290	20	60	750	824	644	51	129	1,648



大分中心部における通行量調査報告書

平成 21 年 1 月

大 分 市