大分市中心部における通行量調査

報　告　書

令和７年２月

大　分　市

－ 目　次 －

第1部　通行量調査 1

第1章　調査の概要 1
1．調査の目的 1
2．調査対象 1
3．調査地点 1
4．調査方法 1
5．調査日時 1
6．調査実施機関 1
7．集計・分析 1
第2章　調査結果 4
1．調査地点別通行量 4
2．調査地点別・方向別通行量 11
3．地点別・性別通行量 13
4．ブロック（地点）別・時間帯別通行量 19
5．過去5年間の地点別・曜日別通行量 48
6．過去5年間の地点別１日平均・1日合計通行量 52

第2部　アンケート調査 58

第1章　調査の概要 58
1．調査の目的 58
2．調査対象 58
3．調査地点 58
4．調査方法 58
5．回収数 58
6．調査日時 58
7．調査実施機関 58
8．集計・分析 58
9．対象者の属性 61
第2章　調査結果 65
1．利用交通機関 65
2．同伴者 67
3．来街頻度 69
4．来街目的 71
5．購入商品 73
6．予算額 75
7．訪問場所 77
8．滞在時間 82
9．必要な施設 85
10．中心部のイメージ 87
11．総括 87
※参考資料1　調査に使用した調査票 88
※参考資料2　通行量調査結果詳細 89

第1部　通行量調査

第1部　通行量調査

第1章　調査の概要

1. 調査の目的

中心市街地における歩行者通行量を把握することにより、「大分市中心市街地活性化基本計画」に掲げている歩行者通行量の活性化目標値の経年検証を行う。

また、中心市街地の歩行者や通行の特性を把握し、基本計画のフォローアップの基礎資料とするとともに、中心市街地の商業振興のための基礎資料とする。

2. 調査対象

大分市中心部を通行する人

3. 調査地点

次ページに示す 46 地点

4. 調査方法

各調査地点において、方向別に通行者を「男性」、「女性」、「学生」の 3 つに区分し、1 時間ごとに通行量をカウントした。なお、「男性」、「女性」は大学生以上、「学生」は中学生以上、高校生以下とした。

※ 平成 20 年度の調査より「小学生以下」（0 歳以上、小学生以下）の通行量についても調査を行い、参考資料としている。ただし本報告書で取り扱う数値については、小学生以下の通行量は含まない。

5. 調査日時

令和 6 年 11 月 22 日（金）	午前 11 時から午後 7 時まで	〔晴れ〕
令和 6 年 11 月 23 日（土）	午前 11 時から午後 7 時まで	〔曇り〕
令和 6 年 11 月 24 日（日）	午前 11 時から午後 7 時まで	〔晴れ〕

6. 調査実施機関

株式会社 マイダスコミュニケーション

7. 集計・分析

株式会社 マイダスコミュニケーション

調　査　地　点　図

ブロック名	地点No.	地点名
①ガレリア竹町	1	レストラン石合船前
	2	メガネの正視堂前
	3	岩尾洋装店前
	4	三井時計店前
②セントポルタ中央町（南北方向）	5	ファミリーマート大分中央町2丁目店東側
	6	近江屋前
	7	大分オーパ西側（中央町側）
	8	ウイング前
③セントポルタ中央町（東西方向）	9	大分オーパ北側（ライオンパーク側）
	10	トキハインダストリー正面入り口
	11	カメラのミヤカワ前
	12	ブンゴヤ薬局本店前
④中央町	13	若草公園北側
	14	アベパーキング駐車場前
	15	ローソン竹町通り店西側
⑤西新町	16	コトブキヤ前
⑥中央通り西側	17	大和証券前
	18	大分オーパ東側（中央通り側）
⑦中央通り東側	19	トキハ西側（中央通り側）
	20	トヨタカローラ大分 祝祭の広場西側(中央通り側)
⑧府内五番街	21	パチンコDAISYO前
	22	若竹園前
	23	ライフパル前
	42	Bガレージビル前
⑨府内町	24	ふないアクアパーク東側（田北学院前）
⑩ふないサンサン通り	25	トキハ南側
	26	トキハ会館向かい側入り口付近
	27	河電ビル前
	43	サイクルショップコダマ府内町本店前
⑪ふないポルトソール	28	太田旗店前
	29	大分信用金庫府内町支店前
	44	コンパルホール北側
⑫外堀通り	30	トヨタカローラ大分 祝祭の広場南側
	31	九州電力北側
⑬府内中央口広場	32	旧西側宝くじ売り場付近
	33	ＪＴＢ前
⑭上野の森口広場	34	KCA・アクロスプラザ大分駅南前
	35	東側ゲオ前
⑮荷揚町	45	旧荷揚町小学校体育館前
	46	アートプラザ南側
⑯中央通り（横断）	36	ガレリア竹町ドーム広場前横断歩道
	37	野村證券前地下道
	38	トキハ前スクランブル北
	39	トキハ前スクランブル南
	40	トヨタカローラ大分 祝祭の広場前横断歩道
	41	府内中央口広場北側地下道

※平成30年度調査より地点42・43・44、令和4年度調査より地点45・46追加。それぞれブロック別に集計を行うため地点No.は昇順とならない。

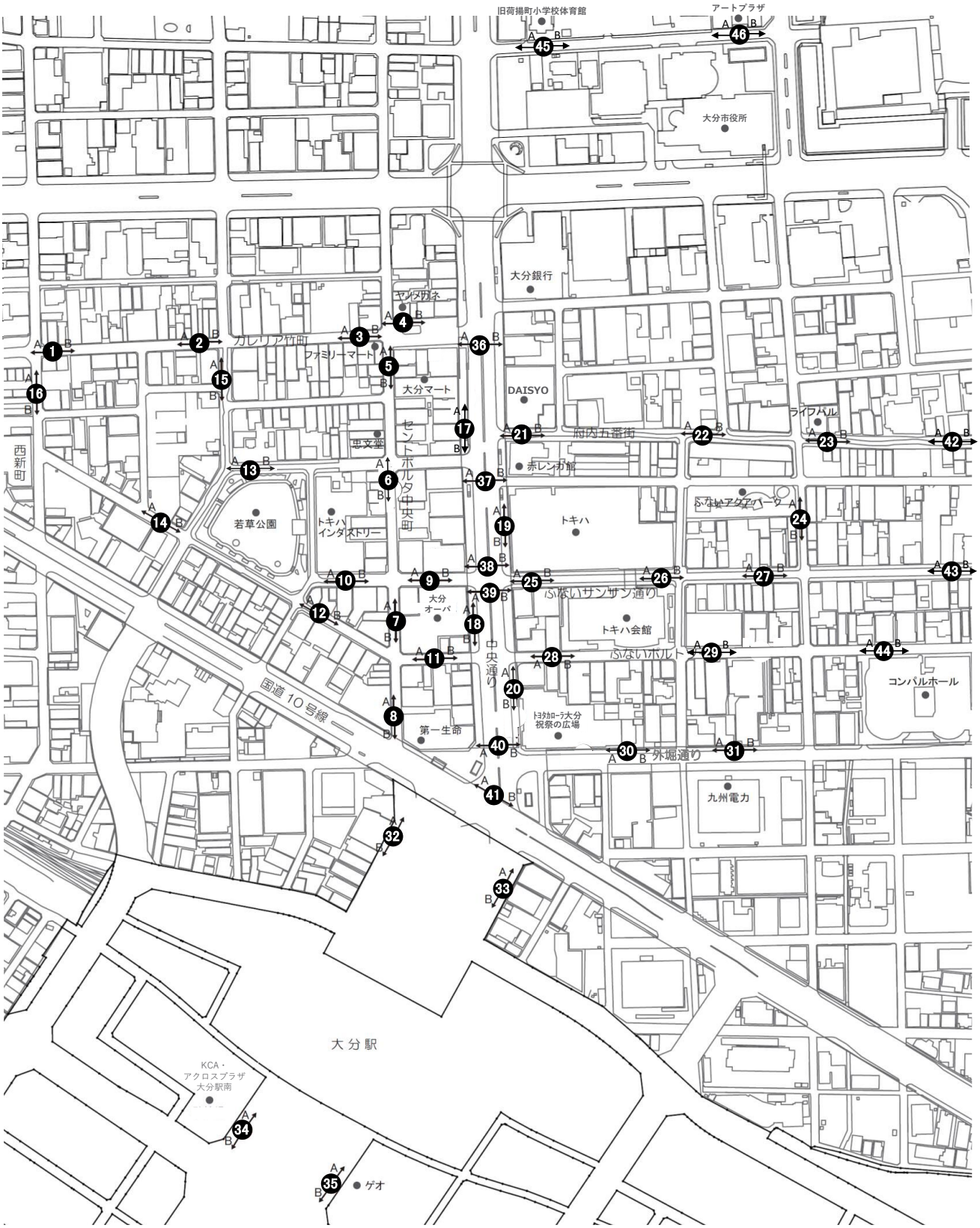
旧荷揚町小学校体育館
アートプラザ
大分市役所
大分銀行
ヤルタカネ
カレリア竹町
ファミリーマート
大分マート
DAISYO
ライフパル
府内九番街
思文堂
セントポルタ中央町
赤レンガ館
西新町
若草公園
トキハインダストリー
トキハ
ふないアクアパーク
ふないサンサン通り
大分オーパ
トキハ会館
ふないパルト
中央通り
コンパルホール
国道10号線
第一生命
トヨタカローラ大分祝祭の広場
外堀通り
九州電力
大分駅
KCA・アクロスプラザ大分駅南
ゲオ

第2章 調査結果

1. 調査地点別通行量

本項目で取り扱う数値については、小学生以下の通行量を含まない。

【総括】

大分市中心部 46 地点の曜日別 1 日平均通行量（10 ページ参照）は、11 月 22 日金曜日が 3,547 人（前回：3,341 人）、11 月 23 日土曜日が 4,511 人（前回：3,728 人）、11 月 24 日日曜日が 3,548 人（前回：2,830 人）となっており、3 日間を通した通行量の平均は 3,869 人（前回：3,299 人）で、前回調査に比べると増加しており、コロナ禍前（令和元年調査：3,919 人）と同等の通行量になっている。

対前回比は、金曜日 106.2%、土曜日 121.0%、日曜日 125.4%、3 日間を通しては 117.3%となった。地点別の 1 日平均通行量が最も多い地点は、「地点 32. 旧西側宝くじ売り場付近」（15,570 人）であった。ここでは金曜日 13,184 人（前回：11,391 人）、土曜日 17,701 人（前回：13,832 人）、日曜日 15,826 人（前回：9,634 人）の通行量となっており、前回調査に比べるといずれの曜日も増加している。

なお、以下の 25 地点では 3 日間を通して前回調査より通行量が増加している。

「地点 1．レストラン石合船前」、「地点 2. メガネの正視堂前」、「地点 4. 三井時計店前」、
「地点 6. 近江屋前」、「地点 7. 大分オーパ西側（中央町側）」、「地点 8. ウイング前」、
「地点 9. 大分オーパ北側（ライオンパーク側）」、「地点 10. トキハインダストリー正面入り口」、
「地点 13. 若草公園北側」、「地点 15. ローソン竹町通り店西側」、「地点 17. 大和証券前」、
「地点 18. 大分オーパ東側（中央通り側）」、
「地点 20. トヨタカローラ大分 祝祭の広場西側（中央通り側）」、
「地点 21. パチンコ DAISYO 前」、「地点 42. B ガレージビル前」、
「地点 26. トキハ会館向かい側入り口付近」、「地点 28. 太田旗店前」、
「地点 29. 大分信用金庫府内町支店前」、「地点 30. トヨタカローラ大分 祝祭の広場南側」、
「地点 32. 旧西側宝くじ売り場付近」、「地点 33. JTB 前」、
「地点 34. KCA・アクロスプラザ大分駅南前」、「地点 45. 旧荷揚町小学校体育館前」、
「地点 36. ガレリア竹町ドーム広場前横断歩道」、「地点 39. トキハ前スクランブル南」

一方、以下の 4 地点では 3 日間を通して前回調査より通行量が減少している。

「地点 14. アベパーキング駐車場前」、「地点 16. コトブキヤ前」、「地点 22. 若竹園前」、
「地点 24. ふないアクアパーク東側（田北学院前）」

天候については、前回調査は〔金曜日：晴れ〕〔土曜日：晴れ〕〔日曜日：晴れ〕、今回調査は〔金曜日：晴れ〕〔土曜日：曇り〕〔日曜日：晴れ〕であり、通行量への天候の影響は少ないと考えられる。

ブロック別にみた特徴は以下に示す通りである。

≪① ガレリア竹町≫

「地点 3. 岩尾洋装店前」、「地点 4. 三井時計店前」は 3 日間を通して曜日別 1 日平均通行量を上回っている。1 日平均通行量を前回調査と比べると、「地点 1．レストラン石合船前」（667 人増）、「地点 2. メガネの正視堂前」（791 人増）、「地点 3. 岩尾洋装店前」（707 人増）、「地点 4. 三井時計店前」（1,173 人増）の全地点で増加となっている。

≪② セントポルタ中央町（南北方向）≫

全ての地点において 3 日間を通して曜日別 1 日平均通行量を大きく上回っている。1 日平均通行量を前回調査と比べると、「地点 5. ファミリーマート大分中央町 2 丁目店東側」（767 人増）、「地点 6. 近江屋前」（1,458 人増）、「地点 7. 大分オーパ西側（中央町側）」（2,110 人増）、「地点 8. ウイング前」（1,877 人増）の全地点で増加となっている。

≪③ セントポルタ中央町（東西方向）≫

「地点 9. 大分オーパ北側（ライオンパーク側）」、「地点 10. トキハインダストリー正面入り口」は 3 日間を通して曜日別 1 日平均通行量を上回っているが、「地点 11. カメラのミヤカワ前」、「地点 12. ブンゴヤ薬局本店前」は 3 日間を通して曜日別 1 日平均通行量を下回っている。1 日平均通行量を前回調査と比べると、「地点 9. 大分オーパ北側（ライオンパーク側）」（709 人増）、「地点 10. トキハインダストリー正面入り口」（2,454 人増）、「地点 11. カメラのミヤカワ前」（7 人増）、「地点 12. ブンゴヤ薬局本店前」（97 人増）の全地点で増加となっている。

≪④ 中央町≫

全ての地点において 3 日間を通して曜日別 1 日平均通行量を下回っている。1 日平均通行量を前回調査と比べると、「地点 13. 若草公園北側」（158 人増）、「地点 15. ローソン竹町通り店西側」（290 人増）では増加となっているが、「地点 14. アベパーキング駐車場前」（212 人減）では減少となっている。

≪⑤ 西新町≫

「地点 16. コトブキヤ前」は 3 日間を通して曜日別 1 日平均通行量を下回っている。1 日平均通行量を前回調査と比べると、88 人の減少となっている。

≪⑥ 中央通り西側≫

「地点 17. 大和証券前」、「地点 18. 大分オーパ東側（中央通り側）」ともに 3 日間を通して曜日別 1 日平均通行量を下回っている。1 日平均通行量を前回調査と比べると、「地点 17. 大和証券前」（121 人増）、「地点 18. 大分オーパ東側（中央通り側）」（304 人増）ともに増加となっている。

≪⑦ 中央通り東側≫

「地点 20. トヨタカローラ大分 祝祭の広場西側（中央通り側）」は 3 日間を通して曜日別 1 日平均通行量を上回っている。1 日平均通行量を前回調査と比べると、「地点 19. トキハ西側（中央通り側）」（292 人増）、「地点 20. トヨタカローラ大分 祝祭の広場西側（中央通り側）」（851 人増）ともに増加となっている。

≪⑧ 府内五番街≫

全ての地点において 3 日間を通して曜日別 1 日平均通行量を下回っている。1 日平均通行量を前回調査と比べると、「地点 21. パチンコ DAISYO 前」（53 人増）、「地点 42. B ガレージビル前」（69 人増）では増加となっているが、「地点 22. 若竹園前」（84 人減）、「地点 23. ライフパル前」（18 人減）では減少となっている。

≪⑨ 府内町≫

「地点 24. ふないアクアパーク東側（田北学院前）」は 3 日間を通して曜日別 1 日平均通行量を下回っている。1 日平均通行量を前回調査と比べると、87 人の減少となっている。

≪⑩ ふないサンサン通り≫

「地点 25．トキハ南側」、「地点 27．河電ビル前」、「地点 43．サイクルショップコダマ府内町本店前」は 3 日間を通して曜日別 1 日平均通行量を下回っている。1 日平均通行量を前回調査と比べると、「地点 26．トキハ会館向かい側入り口付近」（554 人増）、「地点 27．河電ビル前」（103 人増）では増加となっているが、「地点 25．トキハ南側」（1 人減）、「地点 43．サイクルショップコダマ府内町本店前」（66 人減）では減少となっている。

≪⑪ ふないポルトソール≫

「地点 28．太田旗店前」、「地点 44．コンパルホール北側」は 3 日間を通して曜日別 1 日平均通行量を下回っている。1 日平均通行量を前回調査と比べると、「地点 28．太田旗店前」（219 人増）、「地点 29．大分信用金庫府内町支店前」（627 人増）、「地点 44．コンパルホール北側」（16 人増）の全地点で増加となっている。

≪⑫ 外堀通り≫

「地点 30．トヨタカローラ大分 祝祭の広場南側」、「地点 31．九州電力北側」ともに 3 日間を通して曜日別 1 日平均通行量を下回っている。1 日平均通行量を前回調査と比べると、「地点 30．トヨタカローラ大分 祝祭の広場南側」（641 人増）では増加となっているが、「地点 31．九州電力北側」（3 人減）では減少となっている。

≪⑬ 府内中央口広場≫

「地点 32．旧西側宝くじ売り場付近」、「地点 33．JTB 前」ともに 3 日間を通して曜日別 1 日平均通行量を大きく上回っており、「地点 32．旧西側宝くじ売り場付近」は全調査地点の中で最も通行量の多い地点となっている。1 日平均通行量を前回調査と比べると、「地点 32. 旧西側宝くじ売り場付近」（3,951 人増）、「地点 33．JTB 前」（1,611 人増）ともに増加となっている。

≪⑭ 上野の森口広場≫

「地点 35．東側ゲオ前」は 3 日間を通して曜日別 1 日平均通行量を上回っている。1 日平均通行量を前回調査と比べると、「地点 34．KCA・アクロスプラザ大分駅南前」（844 人増）、「地点 35．東側ゲオ前」（1,794 人増）ともに増加となっている。

≪⑮ 荷揚町≫

「地点 45．旧荷揚町小学校体育館前」、「地点 46．アートプラザ南側」ともに 3 日間を通して曜日別 1 日平均通行量を下回っている。1 日平均通行量を前回調査と比べると、「地点 45．旧荷揚町小学校体育館前」（241 人増）、「地点 46．アートプラザ南側」（68 人増）ともに増加となっている。

≪⑯ 中央通り（横断）≫

「地点 38．トキハ前スクランブル北」は 3 日間を通して曜日別 1 日平均通行量を上回っているが、その他の地点では 3 日間を通して曜日別 1 日平均通行量を下回っている。1 日平均通行量を前回調査と比べると、「地点 36．ガレリア竹町ドーム広場前横断歩道」（202 人増）、「地点 37．野村證券前地下道」（19 人増）、「地点 38．トキハ前スクランブル北」（486 人増）、「地点 39．トキハ前スクランブル南」（516 人増）では増加となっているが、「地点 40．トヨタカローラ大分 祝祭の広場前横断歩道」（68 人減）、「地点 41．府内中央口広場北側地下道」（29 人減）では減少となっている。

≪地点別曜日別通行量グラフ（全地点）≫

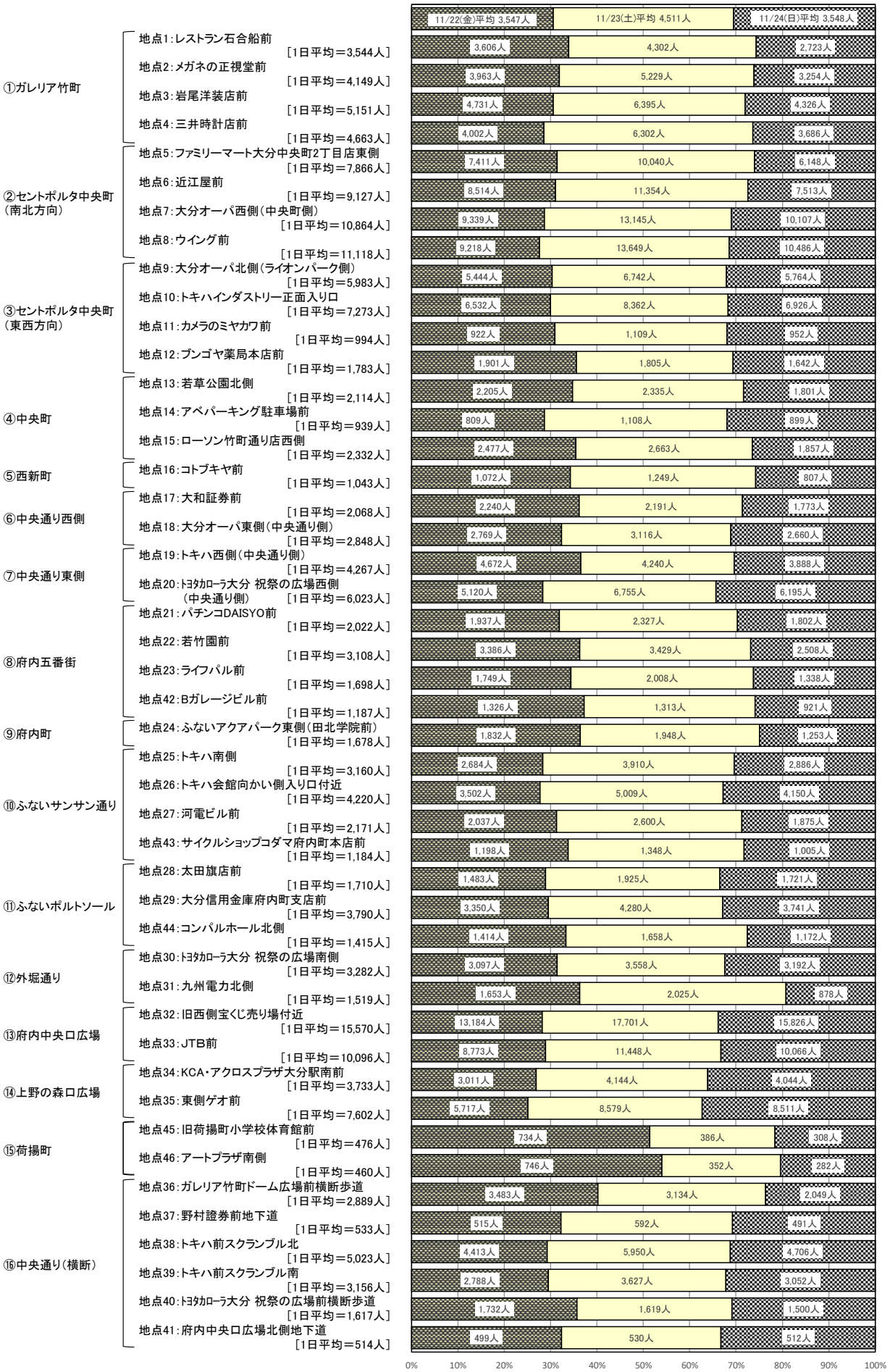

≪地点別曜日別通行量比較表（全地点）≫

			金曜日	土曜日	日曜日	合計	1日平均
①ガレリア竹町	地点1：レストラン石合船前	令和5年度	3,180	3,341	2,110	8,631	2,877
		令和6年度	3,606	4,302	2,723	10,631	3,544
		対前回比	113.4	128.8	129.1	123.2	
	地点2：メガネの正視堂前	令和5年度	3,559	3,972	2,543	10,074	3,358
		令和6年度	3,963	5,229	3,254	12,446	4,149
		対前回比	111.4	131.6	128.0	123.5	
	地点3：岩尾洋装店前	令和5年度	4,771	5,453	3,109	13,333	4,444
		令和6年度	4,731	6,395	4,326	15,452	5,151
		対前回比	99.2	117.3	139.1	115.9	
	地点4：三井時計店前	令和5年度	3,929	3,706	2,836	10,471	3,490
		令和6年度	4,002	6,302	3,686	13,990	4,663
		対前回比	101.9	170.0	130.0	133.6	
②セントポルタ中央町（南北方向）	地点5：ファミリーマート 大分中央町2丁目店東側	令和5年度	7,590	8,649	5,059	21,298	7,099
		令和6年度	7,411	10,040	6,148	23,599	7,866
		対前回比	97.6	116.1	121.5	110.8	
	地点6：近江屋前	令和5年度	7,946	9,142	5,919	23,007	7,669
		令和6年度	8,514	11,354	7,513	27,381	9,127
		対前回比	107.1	124.2	126.9	119.0	
	地点7：大分オーパ西側（中央町側）	令和5年度	8,635	10,049	7,577	26,261	8,754
		令和6年度	9,339	13,145	10,107	32,591	10,864
		対前回比	108.2	130.8	133.4	124.1	
	地点8：ウイング前	令和5年度	9,079	10,519	8,125	27,723	9,241
		令和6年度	9,218	13,649	10,486	33,353	11,118
		対前回比	101.5	129.8	129.1	120.3	
③セントポルタ中央町（東西方向）	地点9：大分オーパ北側（ライオンパーク側）	令和5年度	5,243	5,887	4,692	15,822	5,274
		令和6年度	5,444	6,742	5,764	17,950	5,983
		対前回比	103.8	114.5	122.8	113.4	
	地点10：トキハインダストリー 正面入り口	令和5年度	4,950	5,410	4,098	14,458	4,819
		令和6年度	6,532	8,362	6,926	21,820	7,273
		対前回比	132.0	154.6	169.0	150.9	
	地点11：カメラのミヤカワ前	令和5年度	941	1,075	945	2,961	987
		令和6年度	922	1,109	952	2,983	994
		対前回比	98.0	103.2	100.7	100.7	
	地点12：ブンゴヤ薬局本店前	令和5年度	1,816	1,951	1,292	5,059	1,686
		令和6年度	1,901	1,805	1,642	5,348	1,783
		対前回比	104.7	92.5	127.1	105.7	
④中央町	地点13：若草公園北側	令和5年度	2,045	2,303	1,519	5,867	1,956
		令和6年度	2,205	2,335	1,801	6,341	2,114
		対前回比	107.8	101.4	118.6	108.1	
	地点14：アベパーキング駐車場前	令和5年度	1,106	1,400	948	3,454	1,151
		令和6年度	809	1,108	899	2,816	939
		対前回比	73.1	79.1	94.8	81.5	
	地点15：ローソン竹町通り店西側	令和5年度	2,194	2,356	1,575	6,125	2,042
		令和6年度	2,477	2,663	1,857	6,997	2,332
		対前回比	112.9	113.0	117.9	114.2	
西新町⑤	地点16：コトブキヤ前	令和5年度	1,212	1,316	865	3,393	1,131
		令和6年度	1,072	1,249	807	3,128	1,043
		対前回比	88.4	94.9	93.3	92.2	
⑥中央通り西側	地点17：大和証券前	令和5年度	2,136	2,158	1,547	5,841	1,947
		令和6年度	2,240	2,191	1,773	6,204	2,068
		対前回比	104.9	101.5	114.6	106.2	
	地点18：大分オーパ東側（中央通り側）	令和5年度	2,525	2,692	2,414	7,631	2,544
		令和6年度	2,769	3,116	2,660	8,545	2,848
		対前回比	109.7	115.8	110.2	112.0	
⑦中央通り東側	地点19：トキハ西側（中央通り側）	令和5年度	3,881	4,413	3,631	11,925	3,975
		令和6年度	4,672	4,240	3,888	12,800	4,267
		対前回比	120.4	96.1	107.1	107.3	
	地点20：ﾄﾖﾀｶﾛｰﾗ大分 祝祭の広場西側（中央通り側）	令和5年度	4,800	5,760	4,957	15,517	5,172
		令和6年度	5,120	6,755	6,195	18,070	6,023
		対前回比	106.7	117.3	125.0	116.5	

□は、前回通行量より増えた地点を示す。

			金曜日	土曜日	日曜日	合計	1日平均
⑧府内五番街	地点21:パチンコDAISYO前	令和5年度	1,923	2,312	1,673	5,908	1,969
		令和6年度	1,937	2,327	1,802	6,066	2,022
		対前回比	100.7	100.6	107.7	102.7	
	地点22:若竹園前	令和5年度	3,504	3,494	2,577	9,575	3,192
		令和6年度	3,386	3,429	2,508	9,323	3,108
		対前回比	96.6	98.1	97.3	97.4	
	地点23:ライフパル前	令和5年度	1,852	1,876	1,420	5,148	1,716
		令和6年度	1,749	2,008	1,338	5,095	1,698
		対前回比	94.4	107.0	94.2	99.0	
	地点42:Bガレージビル前	令和5年度	1,302	1,166	886	3,354	1,118
		令和6年度	1,326	1,313	921	3,560	1,187
		対前回比	101.8	112.6	104.0	106.1	
府内町⑨	地点24:ふないアクアパーク東側（田北学院前）	令和5年度	2,040	1,981	1,274	5,295	1,765
		令和6年度	1,832	1,948	1,253	5,033	1,678
		対前回比	89.8	98.3	98.4	95.1	
サンサン通り⑩ふない	地点25:トキハ南側	令和5年度	2,943	3,650	2,889	9,482	3,161
		令和6年度	2,684	3,910	2,886	9,480	3,160
		対前回比	91.2	107.1	99.9	100.0	
	地点26:トキハ会館向かい側入り口付近	令和5年度	3,337	4,117	3,543	10,997	3,666
		令和6年度	3,502	5,009	4,150	12,661	4,220
		対前回比	104.9	121.7	117.1	115.1	
	地点27:河電ビル前	令和5年度	2,304	2,329	1,571	6,204	2,068
		令和6年度	2,037	2,600	1,875	6,512	2,171
		対前回比	88.4	111.6	119.4	105.0	
	地点43:サイクルショップコダマ府内町本店前	令和5年度	1,458	1,443	849	3,750	1,250
		令和6年度	1,198	1,348	1,005	3,551	1,184
		対前回比	82.2	93.4	118.4	94.7	
ポルトソール⑪ふない	地点28:太田旗店前	令和5年度	1,238	1,772	1,462	4,472	1,491
		令和6年度	1,483	1,925	1,721	5,129	1,710
		対前回比	119.8	108.6	117.7	114.7	
	地点29:大分信用金庫府内町支店前	令和5年度	2,824	3,668	2,997	9,489	3,163
		令和6年度	3,350	4,280	3,741	11,371	3,790
		対前回比	118.6	116.7	124.8	119.8	
	地点44:コンパルホール北側	令和5年度	1,458	1,601	1,138	4,197	1,399
		令和6年度	1,414	1,658	1,172	4,244	1,415
		対前回比	97.0	103.6	103.0	101.1	
⑫外堀通り	地点30:ﾄﾖﾀｶﾛｰﾗ大分 祝祭の広場南側	令和5年度	2,509	2,897	2,518	7,924	2,641
		令和6年度	3,097	3,558	3,192	9,847	3,282
		対前回比	123.4	122.8	126.8	124.3	
	地点31:九州電力北側	令和5年度	1,420	1,647	1,499	4,566	1,522
		令和6年度	1,653	2,025	878	4,556	1,519
		対前回比	116.4	123.0	58.6	99.8	
⑬府内中央広場口	地点32:旧西側宝くじ売り場付近	令和5年度	11,391	13,832	9,634	34,857	11,619
		令和6年度	13,184	17,701	15,826	46,711	15,570
		対前回比	115.7	128.0	164.3	134.0	
	地点33:JTB前	令和5年度	7,723	9,235	8,497	25,455	8,485
		令和6年度	8,773	11,448	10,066	30,287	10,096
		対前回比	113.6	124.0	118.5	119.0	
⑭上野の森広場口	地点34:KCA・アクロスプラザ大分駅南前	令和5年度	2,463	2,953	3,251	8,667	2,889
		令和6年度	3,011	4,144	4,044	11,199	3,733
		対前回比	122.2	140.3	124.4	129.2	
	地点35:東側ゲオ前	令和5年度	5,775	5,854	5,796	17,425	5,808
		令和6年度	5,717	8,579	8,511	22,807	7,602
		対前回比	99.0	146.5	146.8	130.9	
歩行者通行量（大分市中心部35地点合計）		令和5年度	134,784	153,169	116,362	404,315	134,772
		令和6年度	144,342	186,982	147,198	478,522	159,507
		対前回比	107.1	122.1	126.5	118.4	
⑮荷揚町	地点45:旧荷揚町小学校体育館前	令和5年度	451	148	107	706	235
		令和6年度	734	386	308	1,428	476
		対前回比	162.7	260.8	287.9	202.3	
	地点46:アートプラザ南側	令和5年度	907	156	113	1,176	392
		令和6年度	746	352	282	1,380	460
		対前回比	82.2	225.6	249.6	117.3	

□は、前回通行量より増えた地点を示す。

※経年検証のため、大分市中心部 35 地点合計には、平成 30 年度より追加した調査地点（地点 42・43・44）は含まない。

			金曜日	土曜日	日曜日	合計	1日平均
⑯中央通り（横断）	地点36：ガレリア竹町ドーム広場前横断歩道	令和5年度	3,450	2,831	1,781	8,062	2,687
		令和6年度	3,483	3,134	2,049	8,666	2,889
		対前回比	101.0	110.7	115.0	107.5	
	地点37：野村證券前地下道	令和5年度	615	582	346	1,543	514
		令和6年度	515	592	491	1,598	533
		対前回比	83.7	101.7	141.9	103.6	
	地点38：トキハ前スクランブル北	令和5年度	4,563	5,105	3,942	13,610	4,537
		令和6年度	4,413	5,950	4,706	15,069	5,023
		対前回比	96.7	116.6	119.4	110.7	
	地点39：トキハ前スクランブル南	令和5年度	2,528	2,849	2,542	7,919	2,640
		令和6年度	2,788	3,627	3,052	9,467	3,156
		対前回比	110.3	127.3	120.1	119.5	
	地点40：ﾄﾖﾀｶﾛｰﾗ大分 祝祭の広場前横断歩道	令和5年度	1,636	1,754	1,665	5,055	1,685
		令和6年度	1,732	1,619	1,500	4,851	1,617
		対前回比	105.9	92.3	90.1	96.0	
	地点41：府内中央口広場北側地下道	令和5年度	521	674	434	1,629	543
		令和6年度	499	530	512	1,541	514
		対前回比	95.8	78.6	118.0	94.6	
中央町・府内町間を往来する歩行者通行量（ブロック⑯の6地点合計）		令和5年度	13,313	13,795	10,710	37,818	12,606
		令和6年度	13,430	15,452	12,310	41,192	13,731
		対前回比	100.9	112.0	114.9	108.9	
1 日 合 計		令和5年度	153,673	171,478	130,165	455,316	151,772
		令和6年度	163,190	207,491	163,196	533,877	177,959
		対前回比	106.2	121.0	125.4	117.3	
1 日 平 均		令和5年度	3,341	3,728	2,830	9,898	3,299
		令和6年度	3,547	4,511	3,548	11,606	3,869
		対前回比	106.2	121.0	125.4	117.3	

□は、前回通行量より増えた地点を示す。

2. 調査地点別･方向別通行量

本項目で取り扱う数値については、小学生以下の通行量を含まない。
本項目で取り扱う数値については、全ての地点（46 地点）を含む。

以下は調査地点別、方向別にみた 1 日平均通行量を矢印の大きさで表した地図である。

地 点 別 方 向 別 1 日 平 均 通 行 量 （令和 6 年度調査）

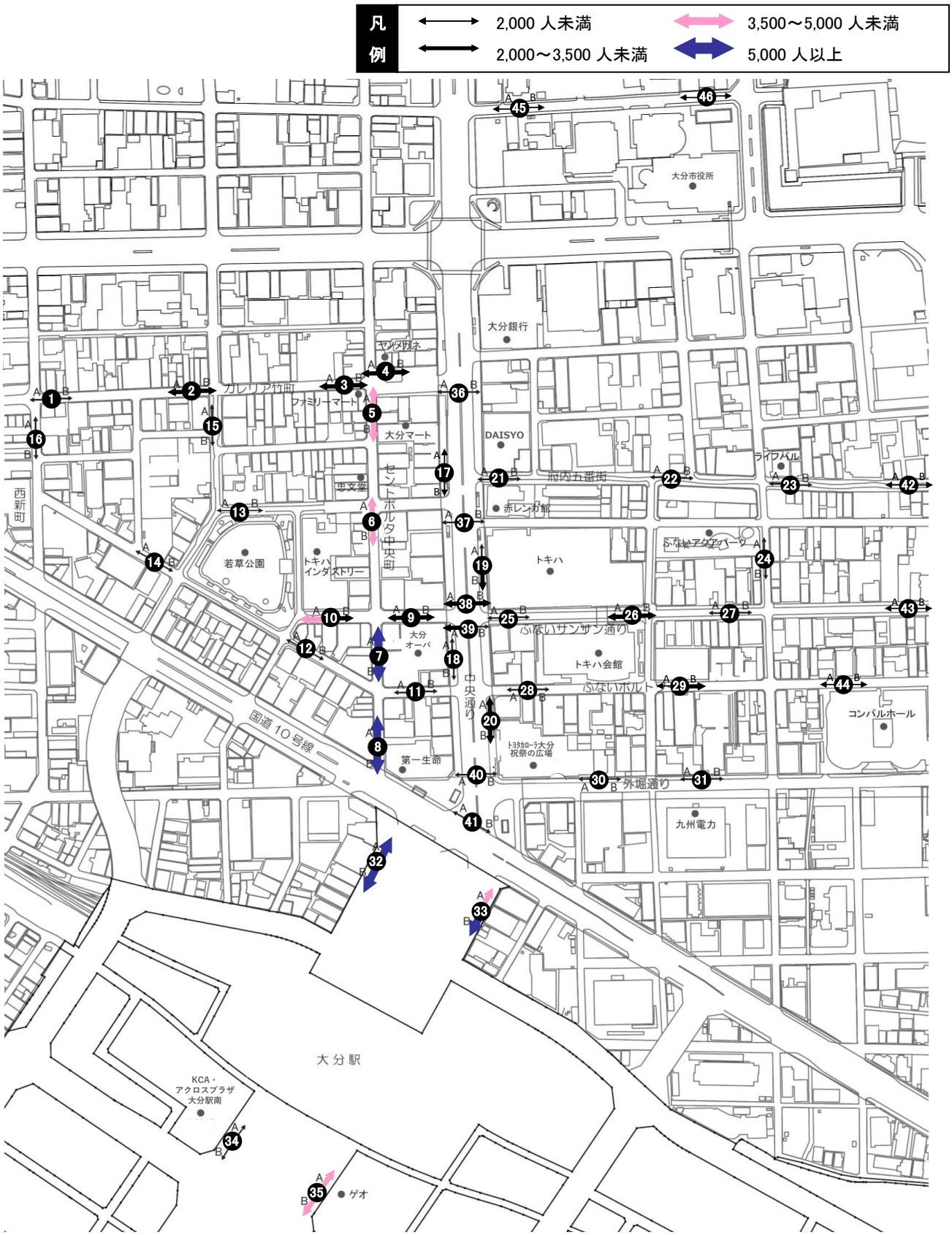

1 日平均通行量が 5,000 人を超えるのは（11 ページ参照）、「地点 7．大分オーパ西側（中央町側）」、「地点 8．ウイング前」、「地点 32．旧西側宝くじ売り場付近」の両方向と「地点 33．JTB 前」の B 方向となっており、前年度（下図参照）と比べて増加している。

1 日平均通行量が 3,500 人以上の地点は、「地点 5．ファミリーマート大分中央町 2 丁目店東側」、「地点 6．近江屋前」、「地点 35．東側ゲオ前」の両方向と「地点 10．トキハインダストリー正面入り口」、「地点 33．JTB 前」の A 方向となっている。

地点別方向別 1 日平均通行量（令和 5 年度調査）

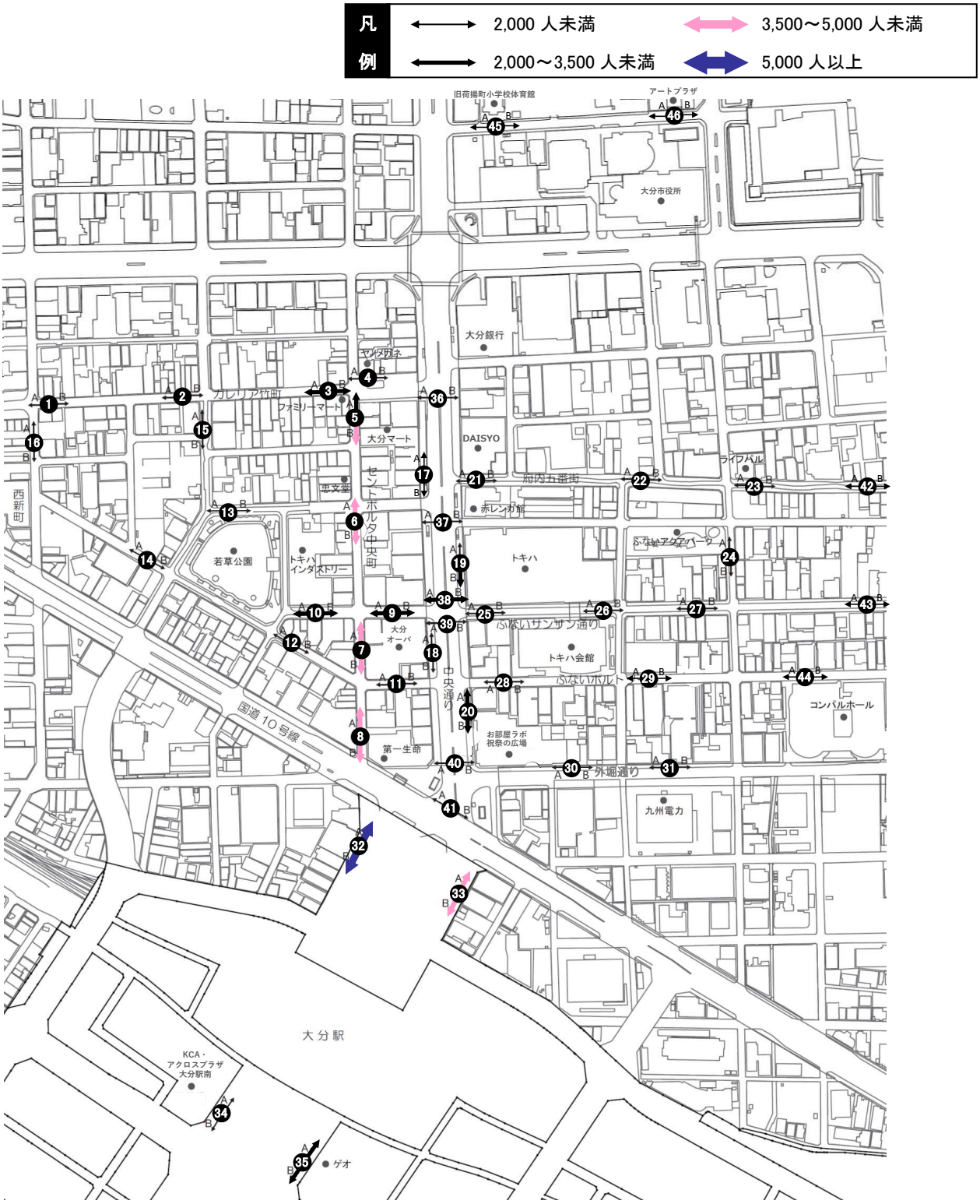

3. 地点別・性別通行量

本項目で取り扱う数値については、小学生以下の通行量を含まない。
本項目で取り扱う数値については、全ての地点（46 地点）を含む。

【総括】

金・土曜日は女性の占める割合が高い地点が多く、日曜日は男性の占める割合が高い地点が多くなっている。46 地点中男性が過半数を占めるのは、金曜日 16 地点、土曜日 12 地点、日曜日 19 地点となっている。これに対し、女性が過半数を占めるのは、金曜日 17 地点、土曜日 21 地点、日曜日 16 地点となっている。（18 ページ参照）

3 日間を通して男性が過半数を占める地点は 12 地点、女性が過半数を占める地点は 13 地点となっている。なお、「地点 29. 大分信用金庫府内町支店前」は女性が 3 日間を通して 6 割以上を占めている。学生の占める割合が比較的高いのは、「地点 8. ウイング前」、「地点 18. 大分オーパ東側（中央通り側）」、「地点 35. 東側ゲオ前」となっており、「地点 35. 東側ゲオ前」は日曜日に通行量が 18%を占めて最も高くなっている。

3 日間を通して男性・女性・学生で「地点 32. 旧西側宝くじ売り場付近」の通行量が多いことから、多くの人が大分駅からセントポルタ中央町に向かっていることがうかがえる。コロナの収束に伴い、複合商業施設や飲食店等が多く建ち並ぶセントポルタ中央町を中心としアーケード街に人が戻ってきていることが予測される。一方でコロナ禍での少ない移動で買い物をすませる名残等により、府内五番街周辺までは、人の流れが戻ってきていないことがうかがえる。

曜日別にみた特徴は以下に示す通りである。

≪11 月 22 日（金）≫

金曜日の 46 地点の 1 日平均通行量（15 ページ参照）は 3,547 人で、そのうち男性の平均通行量は 1,563 人、女性の平均通行量は 1,755 人、学生の平均通行量は 229 人となっている。男性の通行量は、「地点 32. 旧西側宝くじ売り場付近」（5,673 人）が最も多く、次いで「地点 6. 近江屋前」（3,998 人）、「地点 7. 大分オーパ西側（中央町側）」（3,972 人）となっている。女性の通行量は、「地点 32. 旧西側宝くじ売り場付近」（5,956 人）が最も多く、次いで「地点 33. JTB 前」（4,471 人）、「地点 8. ウイング前」（4,255 人）となっている。学生の通行量は、「地点 32. 旧西側宝くじ売り場付近」（1,555 人）が最も多く、次いで「地点 8. ウイング前」（1,169 人）、「地点 7. 大分オーパ西側（中央町側）」（1,157 人）となっている。

割合で見ると、46 地点中男性の通行量の占める割合が最も高い地点は、「地点 37. 野村證券前地下道」（66.6%）で、次いで「地点 46. アートプラザ南側」（60.3%）となっている。女性では、「地点 29. 大分信用金庫府内町支店前」（67.6%）が最も高く、次いで「地点 38. トキハ前スクランブル北」（66.9%）となっている。学生では、「地点 17. 大和証券前」（15.5%）が最も高く、次いで「地点 35. 東側ゲオ前」（15.4%）となっている。（18 ページ参照）

≪11 月 23 日（土）≫

土曜日の 46 地点の 1 日平均通行量（16 ページ参照）は 4,511 人で、そのうち男性の平均通行量は 2,010 人、女性の平均通行量は 2,253 人、学生の平均通行量は 248 人となっている。男性の通行量は、「地点 32. 旧西側宝くじ売り場付近」（8,676 人）が最も多く、次いで「地点 8. ウイング前」（5,967 人）、「地点 7. 大分オーパ西側（中央町側）」（5,868 人）となっている。女性の通行量は、「地点 32. 旧西側宝くじ売り場付近」（8,352 人）が最も多く、次いで「地点 8. ウイング前」（6,231 人）、「地点 33. JTB 前」（6,152 人）となっている。学生の通行量は、「地点 8. ウイング前」（1,451 人）が最も多く、次いで「地点 35. 東側ゲオ前」（1,285 人）、「地点 7. 大分オーパ西側（中央町側）」（1,234 人）となってい

る。

割合で見ると、46 地点中男性の通行量の占める割合が最も高い地点は、「地点 11. カメラのミヤカワ前」（56.9%）で、次いで「地点 37. 野村證券前地下道」（56.3%）となっている。女性は「地点 29. 大分信用金庫府内町支店前」（66.2%）が最も高く、次いで「地点 38. トキハ前スクランブル北」（62.6%）となっている。学生では、「地点 35. 東側ゲオ前」（15.0%）が最も高く、次いで「地点 17. 大和証券前」（12.1%）となっている。（18 ページ参照）

≪11 月 24 日（日）≫

日曜日の 46 地点の 1 日平均通行量（17 ページ参照）は 3,548 人で、そのうち男性の平均通行量は 1,609 人、女性の平均通行量は 1,665 人、学生の平均通行量は 274 人となっている。男性の通行量は、「地点 32. 旧西側宝くじ売り場付近」（8,148 人）が最も多く、次いで「地点 8. ウイング前」（4,710 人）、「地点 7. 大分オーパ西側（中央町側）」（4,573 人）となっている。女性の通行量は、「地点 32. 旧西側宝くじ売り場付近」（6,619 人）が最も多く、次いで「地点 33. JTB 前」（5,393 人）、「地点 8. ウイング前」（4,342 人）となっている。学生の通行量は、「地点 35. 東側ゲオ前」（1,530 人）が最も多く、次いで「地点 8. ウイング前」（1,434 人）、「地点 7. 大分オーパ西側（中央町側）」（1,251 人）となっている。

割合で見ると、46 地点中男性の通行量の占める割合が最も高い地点は、「地点 41. 府内中央口広場北側地下道」（58.8%）で、次いで「地点 37. 野村證券前地下道」（58.0%）となっている。女性では、「地点 29. 大分信用金庫府内町支店前」（65.1%）が最も高く、次いで「地点 38. トキハ前スクランブル北」（59.5%）となっている。学生の通行量は、「地点 35. 東側ゲオ前」（18.0%）が最も高く、次いで「地点 8. ウイング前」（13.7%）となっている。（18 ページ参照）

≪【11 月 22 日（金）】地点別性別通行量グラフ≫



≪【11 月 23 日（土）】地点別性別通行量グラフ≫



≪【11 月 24 日（日）】地点別性別通行量グラフ≫



≪地点別性別通行量割合表≫

（単位：%）

		金曜日			土曜日			日曜日		
		男性	女性	学生	男性	女性	学生	男性	女性	学生
①ガレリア竹町	地点1：レストラン石合船前	47.3	50.8	1.9	42.7	52.9	4.4	46.6	48.9	4.5
	地点2：メガネの正視堂前	46.8	51.4	1.8	42.6	53.4	4.0	45.1	49.0	5.9
	地点3：岩尾洋装店前	49.1	49.2	1.7	45.8	50.9	3.3	50.7	46.8	2.5
	地点4：三井時計店前	53.2	43.8	2.9	50.6	46.6	2.7	55.3	39.9	4.8
②セントポルタ中央町（南北方向）	地点5：ファミリーマート大分中央町2丁目店東側	48.6	42.7	8.7	49.4	47.0	3.6	51.9	40.6	7.4
	地点6：近江屋前	47.0	45.4	7.6	48.0	47.6	4.5	49.7	40.7	9.5
	地点7：大分オーパ西側（中央町側）	42.5	45.1	12.4	44.6	46.0	9.4	45.2	42.4	12.4
	地点8：ウイング前	41.2	46.2	12.7	43.7	45.7	10.6	44.9	41.4	13.7
③セントポルタ中央町（東西方向）	地点9：大分オーパ北側（ライオンパーク側）	34.5	61.2	4.3	41.4	55.7	2.9	40.0	54.3	5.7
	地点10：トキハインダストリー正面入り口	35.2	59.0	5.8	39.6	54.2	6.2	40.6	50.5	8.9
	地点11：カメラのミヤカワ前	53.7	41.2	5.1	56.9	36.0	7.1	50.5	37.2	12.3
	地点12：ブンゴヤ薬局本店前	51.0	47.0	2.1	51.5	44.4	4.2	53.0	40.2	6.8
④中央町	地点13：若草公園北側	53.3	42.5	4.1	50.8	45.7	3.5	53.6	42.7	3.7
	地点14：アベパーキング駐車場前	47.1	50.1	2.8	48.7	48.6	2.7	49.2	43.6	7.2
	地点15：ローソン竹町通り店西側	54.9	41.0	4.1	52.7	43.5	3.8	56.1	39.4	4.5
⑤西新町	地点16：コトブキヤ前	51.7	45.2	3.1	49.3	47.2	3.4	50.8	46.2	3.0
⑥中央通り西側	地点17：大和証券前	47.1	37.4	15.5	49.2	38.7	12.1	56.6	35.4	8.0
	地点18：大分オーパ東側（中央通り側）	43.7	42.9	13.4	45.4	42.8	11.7	49.1	38.8	12.0
⑦中央通り東側	地点19：トキハ西側（中央通り側）	45.0	49.0	6.0	43.6	47.4	9.0	43.0	47.6	9.4
	地点20：トヨタカローラ 祝祭の広場西側(中央通り側)	39.1	54.8	6.1	39.0	58.7	2.3	37.3	56.4	6.3
⑧府内五番街	地点21：パチンコDAISYO前	59.4	39.1	1.4	52.5	45.4	2.1	53.7	42.6	3.7
	地点22：若竹園前	50.3	48.4	1.3	47.1	50.7	2.2	47.2	49.9	3.0
	地点23：ライフパル前	48.3	49.9	1.9	43.8	53.2	3.0	47.4	50.4	2.2
	地点42：Bガレージビル前	50.8	48.0	1.2	48.4	49.2	2.4	50.1	47.2	2.7
⑨府内町	地点24：ふないアクアパーク東側（田北学院前）	59.8	39.2	0.9	52.4	43.2	4.4	53.7	40.8	5.5
⑩ふないサンサン通り	地点25：トキハ南側	36.5	62.0	1.4	38.8	57.5	3.7	36.5	56.7	6.8
	地点26：トキハ会館向かい側入り口付近	34.4	63.3	2.3	35.3	56.4	8.2	34.4	58.0	7.6
	地点27：河電ビル前	41.6	55.0	3.4	40.4	54.6	5.0	40.4	55.6	4.1
	地点43：サイクルショップコダマ府内町本店前	45.2	52.6	2.3	45.9	50.3	3.8	48.6	47.3	4.2
⑪ふないポルトソール	地点28：太田旗店前	43.2	54.9	1.9	42.3	55.1	2.6	40.1	54.9	5.1
	地点29：大分信用金庫府内町支店前	31.1	67.6	1.3	32.5	66.2	1.2	32.3	65.1	2.6
	地点44：コンパルホール北側	41.4	55.9	2.7	40.4	53.1	6.5	40.7	53.5	5.8
⑫外堀通り	地点30：トヨタカローラ 祝祭の広場南側	49.7	47.9	2.4	47.9	50.2	2.0	44.9	50.9	4.1
	地点31：九州電力北側	48.2	49.6	2.2	46.6	50.2	3.2	43.7	51.3	5.0
⑬府内中央口広場	地点32：旧西側宝くじ売り場付近	43.0	45.2	11.8	49.0	47.2	3.8	51.5	41.8	6.7
	地点33：JTB前	43.1	51.0	6.0	41.7	53.7	4.6	40.1	53.6	6.4
⑭上野の森口広場	地点34：KCA・アクロスプラザ大分駅南前	38.3	52.0	9.7	41.3	52.8	5.9	40.3	50.1	9.6
	地点35：東側ゲオ前	38.9	45.7	15.4	43.5	41.5	15.0	43.4	38.6	18.0
⑮荷揚町	地点45：旧荷揚町小学校体育館前	56.9	39.5	3.5	47.9	40.7	11.4	54.9	38.3	6.8
	地点46：アートプラザ南側	60.3	38.3	1.3	51.7	43.2	5.1	53.9	41.1	5.0
⑯中央通り（横断）	地点36：ガレリア竹町ドーム広場前横断歩道	54.6	44.1	1.3	52.2	46.2	1.6	55.1	39.9	5.0
	地点37：野村證券前地下道	66.6	32.8	0.6	56.3	40.7	3.0	58.0	38.1	3.9
	地点38：トキハ前スクランブル北	30.7	66.9	2.4	34.9	62.6	2.4	39.2	59.5	1.3
	地点39：トキハ前スクランブル南	34.0	61.6	4.3	37.6	55.6	6.8	37.8	55.1	7.1
	地点40：トヨタカローラ 祝祭の広場前横断歩道	50.5	41.5	8.0	52.0	42.6	5.4	56.1	36.9	7.0
	地点41：府内中央口広場北側地下道	57.5	32.7	9.8	52.6	38.3	9.1	58.8	37.7	3.5

4. ブロック（地点）別・時間帯別通行量

本項目で取り扱う数値については、小学生以下の通行量を含まない。

①ガレリア竹町

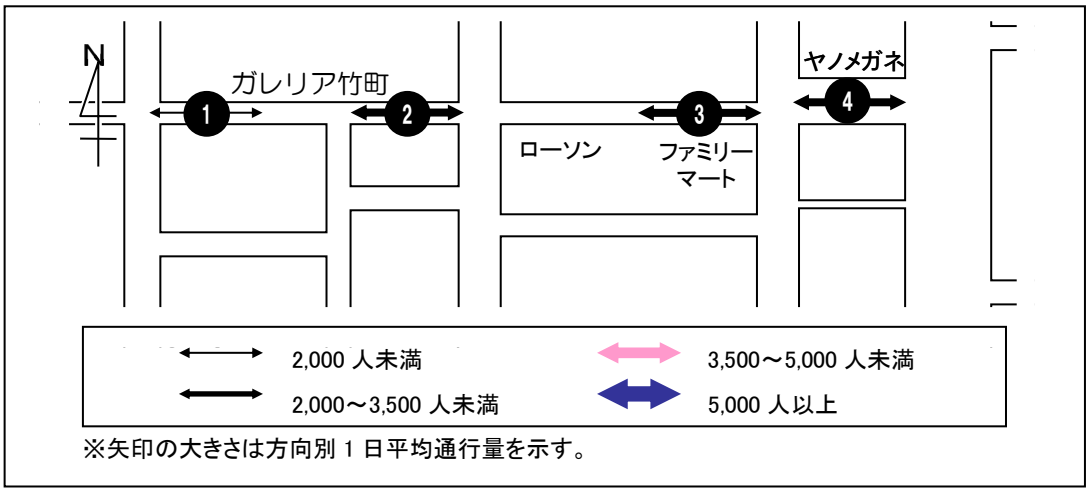

＜１日平均通行量の動向＞

地点 1・2・3 は、14 時台に通行量が減少しており、地点 1 と 2 は 18 時台、地点 3 は 12 時台がピークとなっている。地点 1 の 1 日平均は前回調査に比べて 667 人の増加、地点 2 は 791 人の増加、地点 3 は 707 人の増加となっている。

地点 4 は、13 時台と 17 時台以降の通行量が多く、18 時台がピークとなっている。地点 4 の 1 日平均は前回調査に比べて 1,173 人の増加となっている。

＜曜日別通行量の動向＞

地点 1 は、金曜日は 12 時台と 17 時台以降の通行量が多く、18 時台がピークとなっている。土曜日は 11 時台、13 時台、16 時台の通行量が多く、16 時台にピークを迎えている。日曜日は 12 時台にピークを迎え、その後は緩やかな減少傾向となっている。

地点 2 は、金曜日は 12 時台と 17 時台以降の通行量が多く、18 時台がピークとなっている。土曜日は調査開始の 11 時台がピークとなっており、14 時台に一時的に通行量が減少している。日曜日は 12 時台にピークを迎え、その後は緩やかな減少傾向となっている。

地点 3 は、金曜日は 17 時台以降に通行量が増加し続け、18 時台がピークとなっている。土曜日は調査開始の 11 時台がピークとなっており、14～15 時台は通行量が少なくなっている。日曜日は 12 時台に増加してピークを迎え、その後は緩やかな推移となっている。

地点 4 は、金曜日は 17 時台に通行量が増加し、18 時台がピークとなっている。土曜日は 11 時台、13 時台、18 時台に 1,000 人を超える通行量となっており、13 時台にピークを迎えている。日曜日は 12 時台にピークを迎え、その後は緩やかな減少傾向となっている。

1. レストラン石合船前

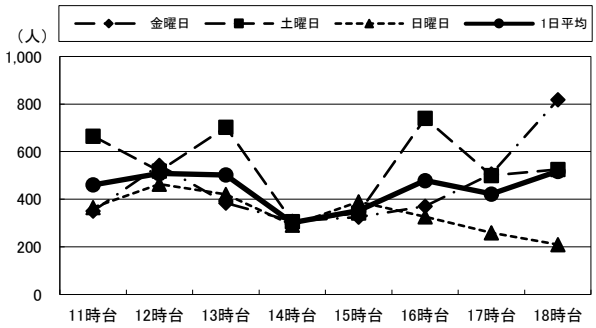

2. メガネの正視堂前

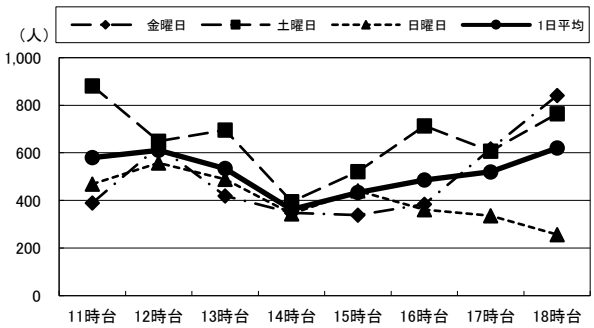

3. 岩尾洋装店前

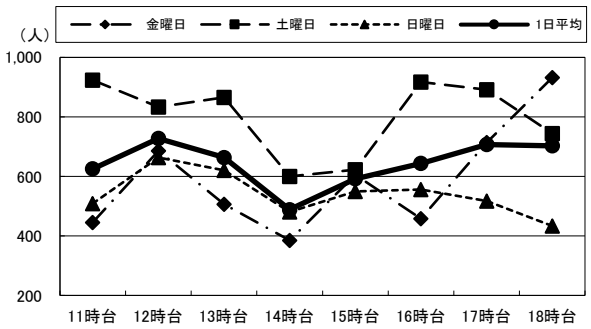

4. 三井時計店前

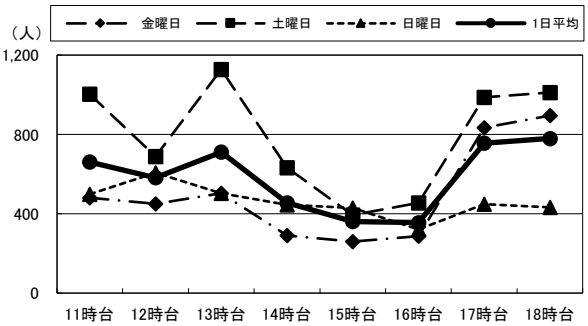

（単位：人）

		11時台	12時台	13時台	14時台	15時台	16時台	17時台	18時台	合 計	R5合計
1:レストラン石合船前	金 曜 日	351	543	384	307	325	371	507	818	**3,606**	3,180
	土 曜 日	665	519	703	306	343	740	500	526	**4,302**	3,341
	日 曜 日	365	463	420	291	390	326	259	209	**2,723**	2,110
	1日平均	**460**	**508**	**502**	**301**	**353**	**479**	**422**	**518**	**3,544**	**2,877**
2:メガネの正視堂前	金 曜 日	389	627	419	348	338	384	617	841	**3,963**	3,559
	土 曜 日	882	649	696	395	521	713	608	765	**5,229**	3,972
	日 曜 日	469	557	489	344	441	362	336	256	**3,254**	2,543
	1日平均	**580**	**611**	**535**	**362**	**433**	**486**	**520**	**621**	**4,149**	**3,358**
3:岩尾洋装店前	金 曜 日	445	686	506	385	605	458	714	932	**4,731**	4,771
	土 曜 日	923	833	865	600	622	917	891	744	**6,395**	5,453
	日 曜 日	508	663	620	480	549	556	517	433	**4,326**	3,109
	1日平均	**625**	**727**	**664**	**488**	**592**	**644**	**707**	**703**	**5,151**	**4,444**
4:三井時計店前	金 曜 日	481	450	503	290	260	288	834	896	**4,002**	3,929
	土 曜 日	1,004	689	1,127	633	394	456	988	1,011	**6,302**	3,706
	日 曜 日	498	607	504	445	430	322	448	432	**3,686**	2,836
	1日平均	**661**	**582**	**711**	**456**	**361**	**355**	**757**	**780**	**4,663**	**3,490**

②セントポルタ中央町（南北方向）

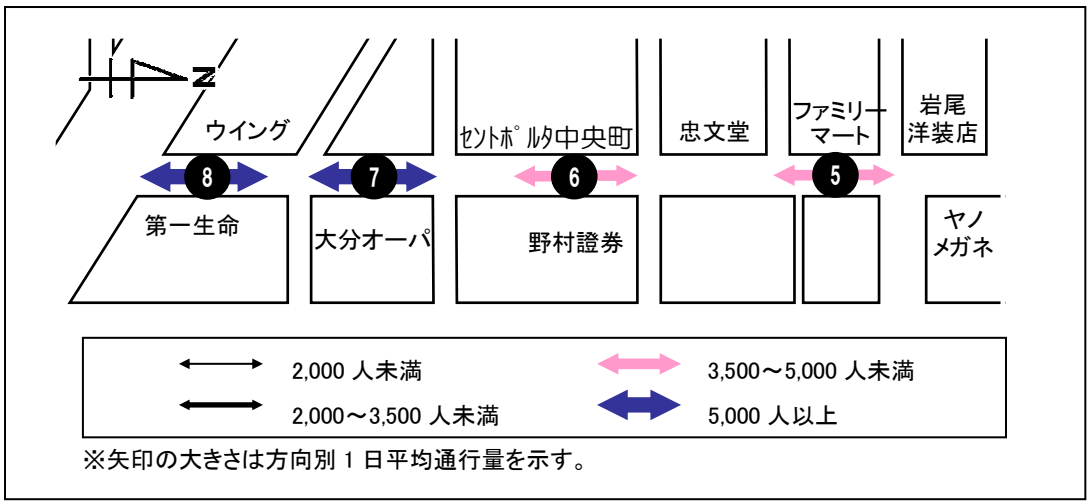

＜１日平均通行量の動向＞

地点 5・6・8 は、17 時台以降の通行量が多く、地点 5・6 は 18 時台、地点 8 は 17 時台がピークとなっている。地点 5 の 1 日平均は前回調査に比べて 767 人の増加、地点 6 は 1,458 人の増加、地点 8 は 1,877 人の増加となっている。

地点 7 は、1 日を通して増加傾向となっており、18 時台がピークとなっている。地点 7 の 1 日平均は前回調査に比べて 2,110 人の増加となっている。

＜曜日別通行量の動向＞

地点 5・6 は、金・土曜日は 1 日平均と同様に 17 時台以降の通行量が多く、18 時台がピークとなっている。日曜日は 1 日を通して緩やかに推移し、17 時台にピークを迎えている。

地点 7 は、金曜日は 1 日を通して増減を繰り返しながら推移し、18 時台がピークとなっている。土曜日は 1 日を通して増加傾向となっており、18 時台がピークとなっている。日曜日は 14 時台まで増加を続けてピークを迎え、その後は緩やかな減少傾向となっている。

地点 8 は、金曜日は 14 時台以降に通行量が増加し続け、18 時台がピークとなっている。土曜日は 14 時台と 16 時台以降の通行量が多く、ピークを迎える 17 時台には 2,500 人を超える通行量となっている。日曜日は 1 日を通して増減を繰り返しており、17 時台にピークを迎えている。

5. ファミリーマート大分中央町 2 丁目店東側

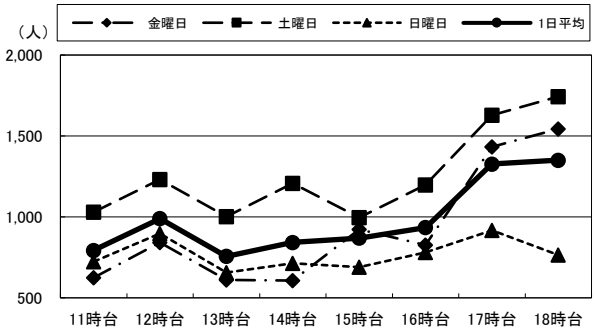

6. 近江屋前

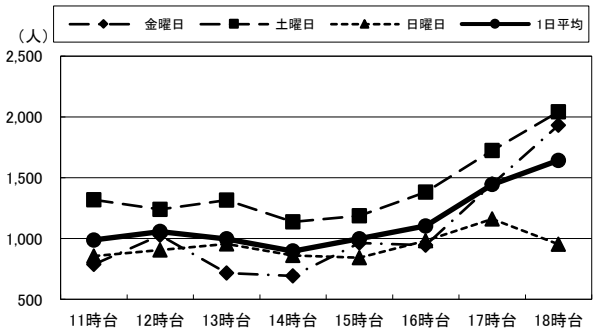

7. 大分オーパ西側（中央町側）

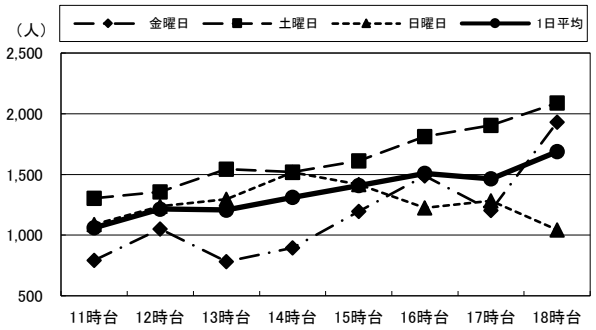

8. ウイング前

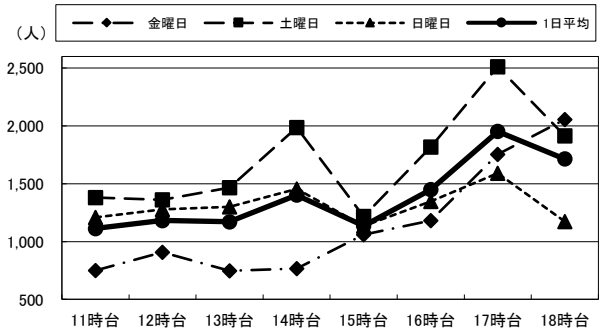

（単位：人）

		11時台	12時台	13時台	14時台	15時台	16時台	17時台	18時台	合 計	R5合計
5：ファミリーマート大分中央町2丁目店東側	金 曜 日	625	842	612	607	923	826	1,433	1,543	**7,411**	7,590
	土 曜 日	1,030	1,232	1,003	1,207	997	1,198	1,629	1,744	**10,040**	8,649
	日 曜 日	725	898	656	714	690	781	918	766	**6,148**	5,059
	1日平均	**793**	**991**	**757**	**843**	**870**	**935**	**1,327**	**1,351**	**7,866**	**7,099**
6：近江屋前	金 曜 日	788	1,026	717	693	964	945	1,448	1,933	**8,514**	7,946
	土 曜 日	1,319	1,241	1,317	1,137	1,188	1,383	1,725	2,044	**11,354**	9,142
	日 曜 日	854	906	955	860	842	982	1,162	952	**7,513**	5,919
	1日平均	**987**	**1,058**	**996**	**897**	**998**	**1,103**	**1,445**	**1,643**	**9,127**	**7,669**
7：大分オーパ西側（中央町側）	金 曜 日	792	1,051	783	895	1,195	1,488	1,205	1,930	**9,339**	8,635
	土 曜 日	1,305	1,357	1,544	1,521	1,613	1,813	1,904	2,088	**13,145**	10,049
	日 曜 日	1,088	1,237	1,295	1,518	1,418	1,225	1,282	1,044	**10,107**	7,577
	1日平均	**1,062**	**1,215**	**1,207**	**1,311**	**1,409**	**1,509**	**1,464**	**1,687**	**10,864**	**8,754**
8：ウイング前	金 曜 日	750	907	747	766	1,060	1,180	1,754	2,054	**9,218**	9,079
	土 曜 日	1,379	1,361	1,465	1,986	1,216	1,817	2,510	1,915	**13,649**	10,519
	日 曜 日	1,208	1,279	1,299	1,455	1,134	1,347	1,590	1,174	**10,486**	8,125
	1日平均	**1,112**	**1,182**	**1,170**	**1,402**	**1,137**	**1,448**	**1,951**	**1,714**	**11,118**	**9,241**

③セントポルタ中央町（東西方向）

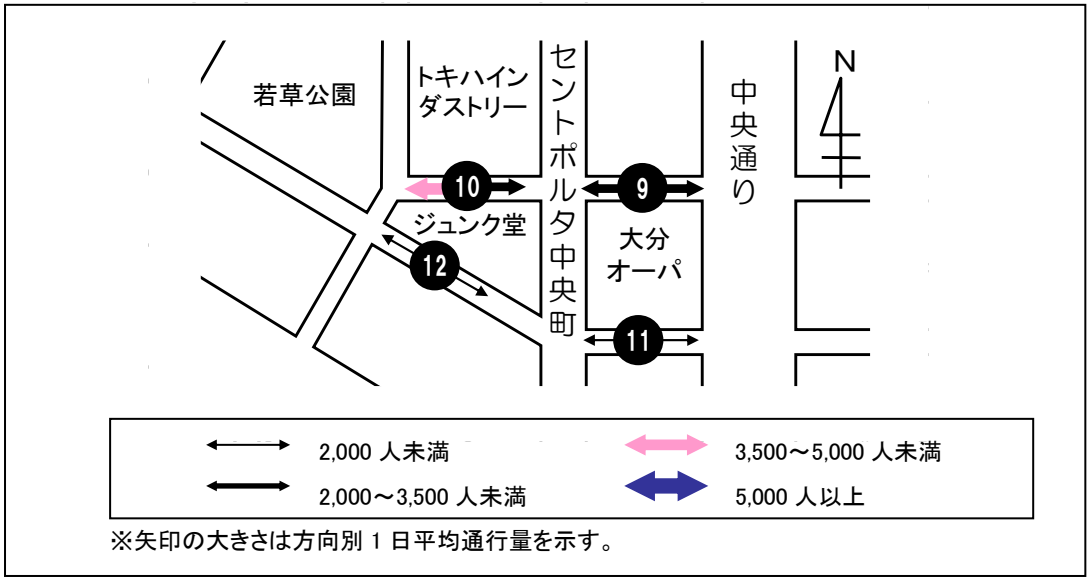

＜１日平均通行量の動向＞

地点 9 は、1 日を通して緩やかに増減を繰り返しており、12 時台にピークを迎えている。地点 9 の 1 日平均は前回調査に比べて 709 人の増加となっている。

地点 10 は、12 時台に通行量が減少するものの、14 時台以降は 900 人以上の一定の通行量で推移している。地点 10 の 1 日平均は前回調査に比べて 2,454 人の増加となっている。

地点 11 は、1 日を通して通行量が少なく、16 時台までは 100 人前後で推移し、その後は増加を続けて 18 時台がピークとなっている。地点 11 の 1 日平均は前回調査に比べて 7 人の増加となっている。

地点 12 は、1 日を通して緩やかに増減を繰り返し、18 時台がピークとなっている。地点 12 の 1 日平均は前回調査に比べて 97 人の増加となっている。

＜曜日別通行量の動向＞

地点 9 は、金曜日は 1 日を通して増減を繰り返し、17 時台以降は増加を続けて 18 時台がピークとなっている。土曜日は 12 時台と 17 時台の通行量が多く、17 時台にピークを迎えている。日曜日は 14 時台にピークを迎え、その後は減少傾向となっている。

地点 10 は、金曜日は 15 時台まで通行量が減少を続けているが、その後は大幅に増加して 18 時台がピークとなっている。土曜日は 12 時台に一時的な減少となっているが、1 日を通して通行量が多く、14 時台がピークとなっている。日曜日は 14～15 時台に通行量が増加して 1,000 人を超え、15 時台がピークとなっている。

地点 11 は、金曜日は 17 時台まで緩やかに増減を繰り返し、ピークとなっている 18 時台は通行量が比較的多くなっている。土曜日は 16 時台まで緩やかに推移し、その後増加を続けて 18 時台がピークとなっている。日曜日は 14 時台にピークを迎えながら、1 日を通して緩やかに増減を繰り返している。

地点 12 は、金曜日は 13 時台まで増加を続けた通行量が 14 時台に大きく減少し、その後再び増加を続けて 18 時台がピークとなっている。土曜日は 1 日を通して緩やかに増減を繰り返し、17 時台にピークを迎えている。日曜日は 15 時台に通行量が増加してピークを迎え、その後 17 時台に向けて減少を続け、18 時台に再び増加となっている。

9. 大分オーパ北側（ライオンパーク側）

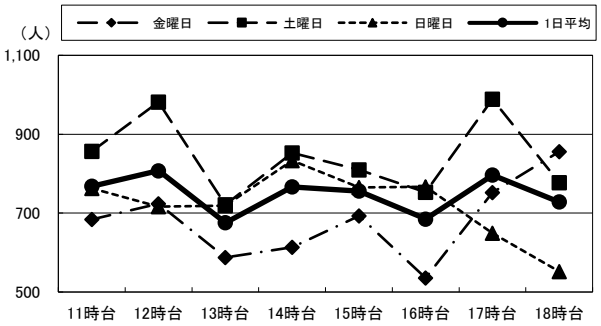

10. トキハインダストリー正面入り口

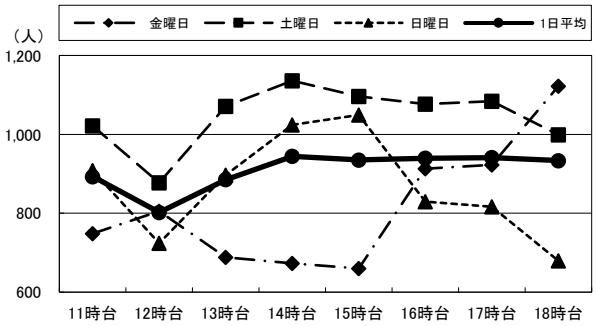

11. カメラのミヤカワ前

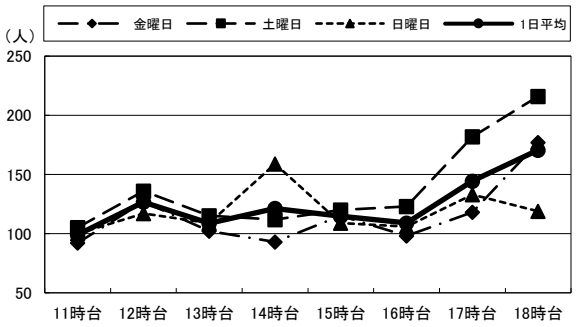

12. ブンゴヤ薬局本店前

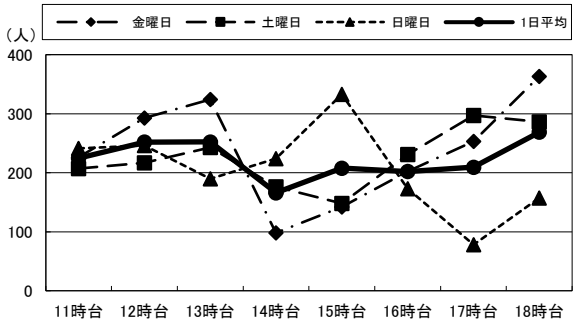

（単位：人）

		11時台	12時台	13時台	14時台	15時台	16時台	17時台	18時台	合 計	R5合計
9：大分オーパ北側（ライオンパーク側）	金 曜 日	684	724	587	613	693	535	752	856	**5,444**	5,243
	土 曜 日	857	982	721	853	810	753	989	777	**6,742**	5,887
	日 曜 日	763	716	719	833	765	767	649	552	**5,764**	4,692
	1日平均	**768**	**807**	**676**	**766**	**756**	**685**	**797**	**728**	**5,983**	**5,274**
10：ﾄｷﾊｲﾝﾀﾞｽﾄﾘｰ正面入り口	金 曜 日	748	805	688	673	660	913	923	1,122	**6,532**	4,950
	土 曜 日	1,022	877	1,071	1,136	1,096	1,077	1,084	999	**8,362**	5,410
	日 曜 日	908	724	897	1,024	1,049	829	816	679	**6,926**	4,098
	1日平均	**893**	**802**	**885**	**944**	**935**	**940**	**941**	**933**	**7,273**	**4,819**
11：カメラのミヤカワ前	金 曜 日	92	127	102	93	115	98	118	177	**922**	941
	土 曜 日	105	136	115	112	120	123	182	216	**1,109**	1,075
	日 曜 日	100	117	109	159	109	106	133	119	**952**	945
	1日平均	**99**	**127**	**109**	**121**	**115**	**109**	**144**	**171**	**994**	**987**
12：ブンゴヤ薬局本店前	金 曜 日	226	293	324	98	142	202	253	363	**1,901**	1,816
	土 曜 日	207	217	243	176	148	231	297	286	**1,805**	1,951
	日 曜 日	241	246	190	224	333	173	78	157	**1,642**	1,292
	1日平均	**225**	**252**	**252**	**166**	**208**	**202**	**209**	**269**	**1,783**	**1,686**

④中央町

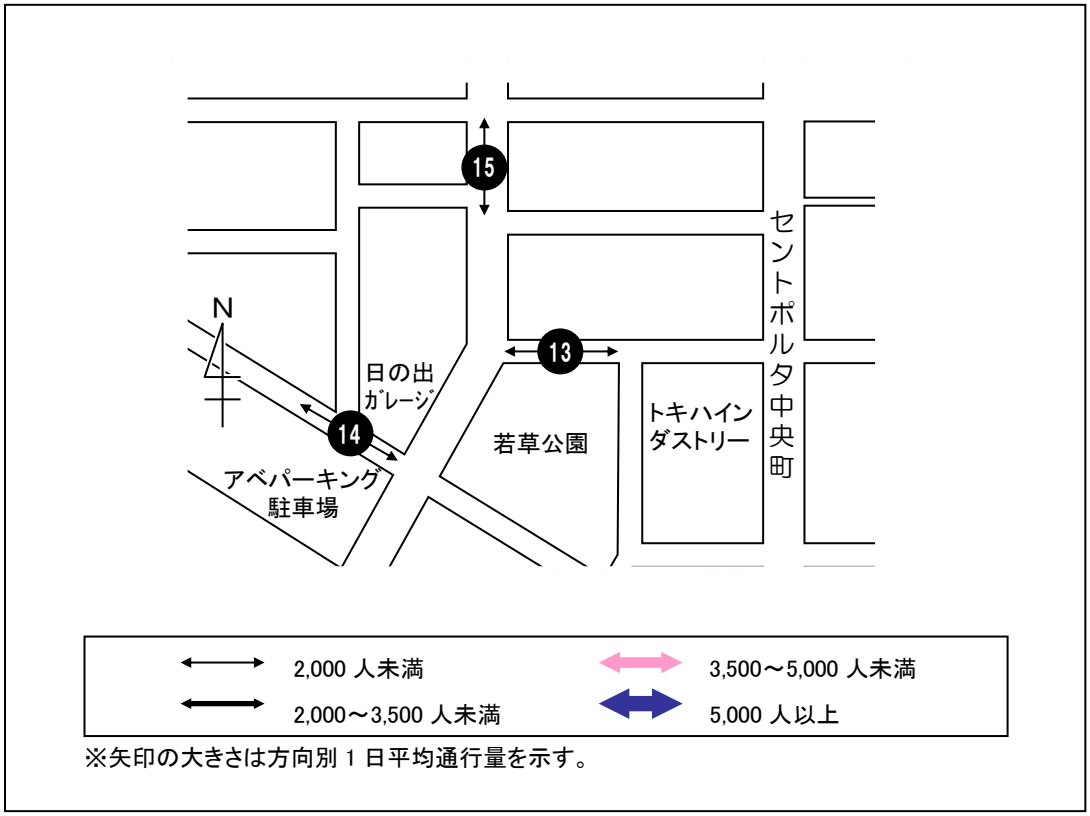

＜１日平均通行量の動向＞

地点 13 は、16 時台まで 200 人前後の通行量で緩やかに推移し、17 時台以降は増加を続けて 18 時台がピークとなっている。地点 13 の 1 日平均は前回調査に比べて 158 人の増加となっている。

地点 14 は、1 日を通して 100 人前後の通行量で緩やかに推移しており、12 時台にピークを迎えている。地点 14 の 1 日平均は前回調査に比べて 212 人の減少となっている。

地点 15 は、16 時台まで緩やかに推移し、17 時台以降は通行量が増加を続けて 18 時台がピークとなっている。地点 15 の 1 日平均は前回調査に比べて 290 人の増加となっている。

＜曜日別通行量の動向＞

地点 13 は、金・土曜日は 1 日平均と同様に 17～18 時台の通行量が多く、18 時台がピークとなっている。日曜日は 1 日を通して 200～250 人程度の通行量となっており、16 時台にピークを迎えている。

地点 14 は、いずれの曜日も 1 日を通して通行量が少なく、金・土曜日は 18 時台、日曜日は 13 時台がピークとなっている。

地点 15 は、金・土曜日は 1 日平均と同様に 17 時台以降に通行量が増加し、18 時台がピークとなっている。日曜日は 1 日を通して緩やかな推移となっており、17 時台にピークを迎えている。

13. 若草公園北側

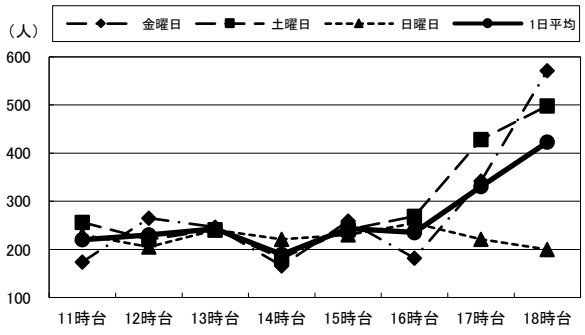

14. アベパーキング駐車場前

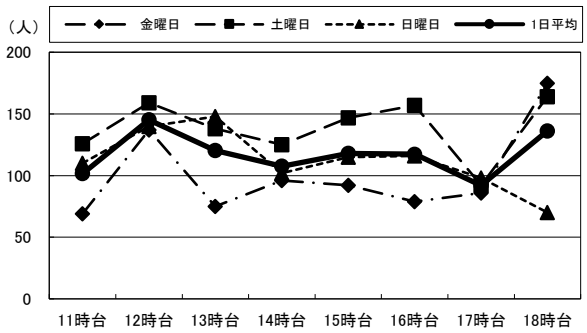

15. ローソン竹町通り店西側

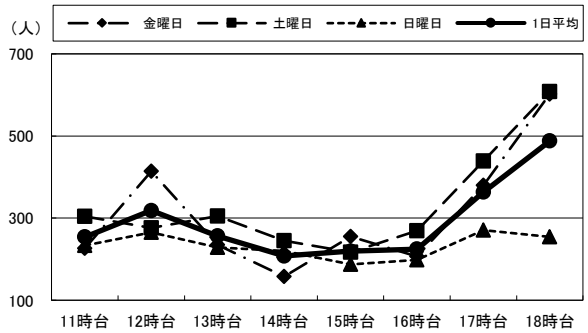

（単位：人）

		11時台	12時台	13時台	14時台	15時台	16時台	17時台	18時台	合　計	R5合計
13：若草公園北側	金 曜 日	174	265	246	166	259	182	342	571	**2,205**	2,045
	土 曜 日	256	220	241	182	241	269	428	498	**2,335**	2,303
	日 曜 日	230	205	240	221	230	254	221	200	**1,801**	1,519
	1日平均	**220**	**230**	**242**	**190**	**243**	**235**	**330**	**423**	**2,114**	**1,956**
14：アベパーキング駐車場前	金 曜 日	69	137	75	96	92	79	86	175	**809**	1,106
	土 曜 日	126	159	138	125	147	157	92	164	**1,108**	1,400
	日 曜 日	110	140	148	102	115	116	98	70	**899**	948
	1日平均	**102**	**145**	**120**	**108**	**118**	**117**	**92**	**136**	**939**	**1,151**
15：ローソン竹町通り店西側	金 曜 日	226	414	235	158	255	207	380	602	**2,477**	2,194
	土 曜 日	304	276	305	245	217	269	439	608	**2,663**	2,356
	日 曜 日	233	265	229	220	187	198	271	254	**1,857**	1,575
	1日平均	**254**	**318**	**256**	**208**	**220**	**225**	**363**	**488**	**2,332**	**2,042**

⑤西新町

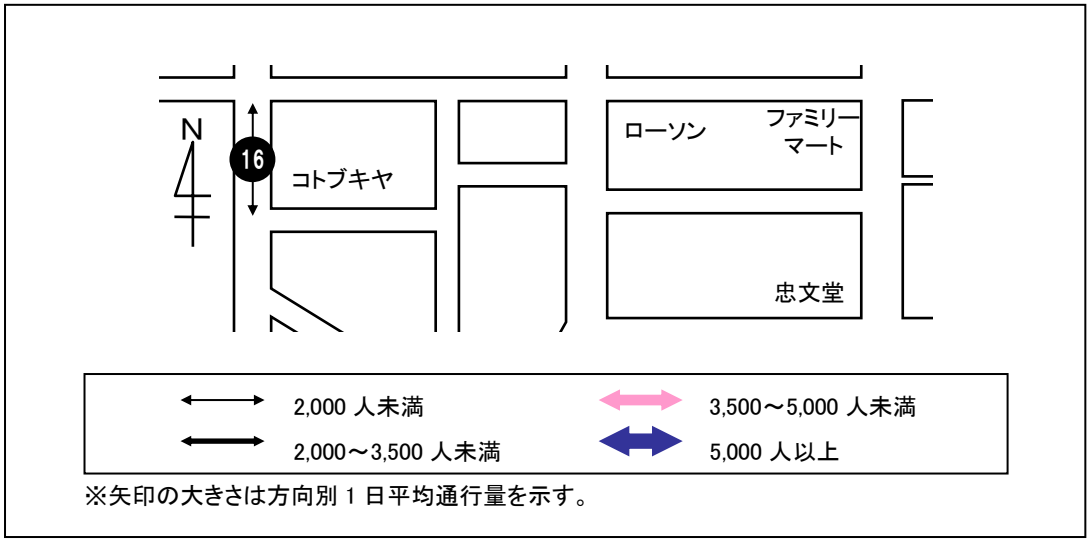

＜１日平均通行量の動向＞

地点 16 は、15 時台まで 100 人前後の通行量となっている。13 時台以降は緩やかに増加を続けて 18 時台がピークとなっている。地点 16 の 1 日平均は前回調査に比べて 88 人の減少となっている。

＜曜日別通行量の動向＞

地点 16 は、金曜日は 16 時台まで 100 人前後の通行量で推移し、その後増加を続けて 18 時台がピークとなっている。土曜日は 16 時台以降の通行量が比較的多く、18 時台がピークとなっている。日曜日は 1 日を通して 100 人前後の通行量となっており、16 時台にピークを迎えている。

16. コトブキヤ前

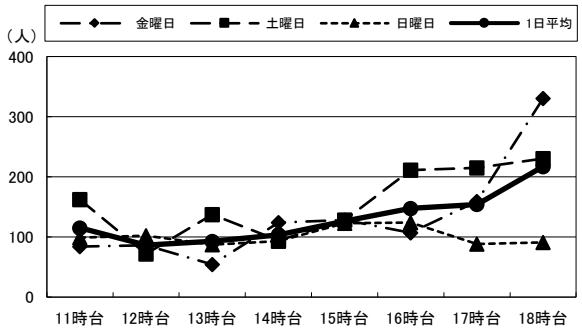

（単位：人）

		11時台	12時台	13時台	14時台	15時台	16時台	17時台	18時台	合 計	R5合計
16：コトブキヤ前	金 曜 日	84	86	54	124	128	107	159	330	1,072	1,212
	土 曜 日	162	72	137	94	128	211	215	230	1,249	1,316
	日 曜 日	99	102	87	93	123	124	88	91	807	865
	1日平均	115	87	93	104	126	147	154	217	1,043	1,131

⑥中央通り西側

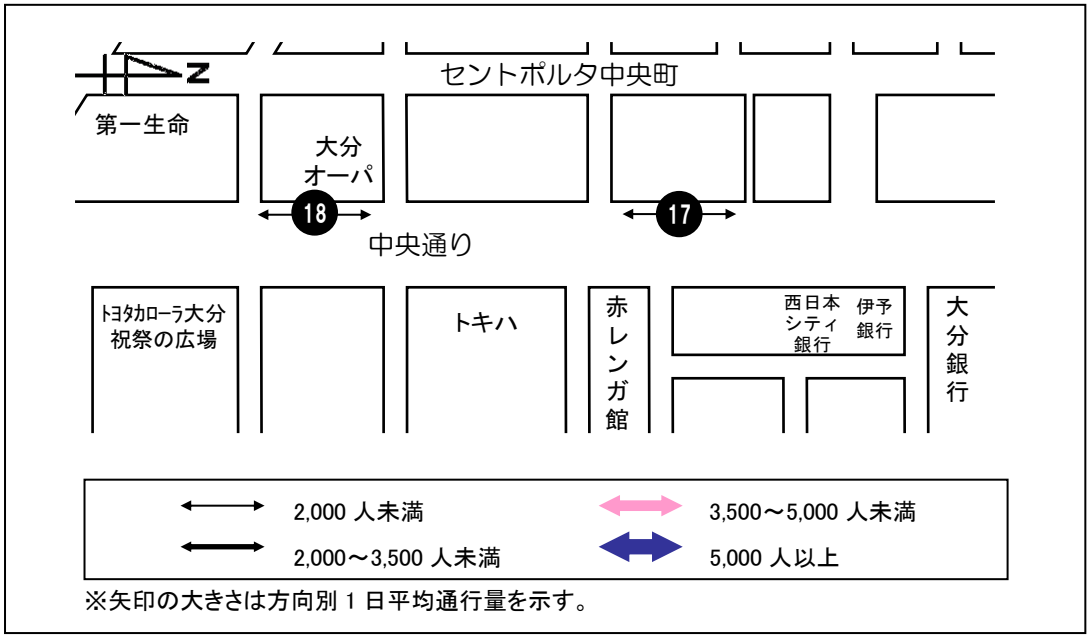

＜１日平均通行量の動向＞

地点 17・18 は、16 時台まで緩やかに増減を繰り返し、17 時台以降に通行量が増加して、18 時台がピークとなっている。地点 17 の 1 日平均は前回調査に比べて 121 人の増加、地点 18 は 304 人の増加となっている。

＜曜日別通行量の動向＞

地点 17 は、金曜日は 17 時台以降、土曜日は 16 時台以降に通行量が増加し、18 時台がピークとなっている。日曜日は 12 時台にピークを迎えながら緩やかに増減を繰り返して推移している。

地点 18 は、金曜日は 17 時台以降に通行量が増加しており、18 時台がピークとなっている。土曜日は 13 時台と 17 時台以降の通行量が多く、18 時台がピークとなっている。日曜日は 11 時台と 16 時台の通行量が比較的少なくなっているが、その他の時間帯においては 350 人前後で推移し、18 時台がピークとなっている。

17. 大和証券前

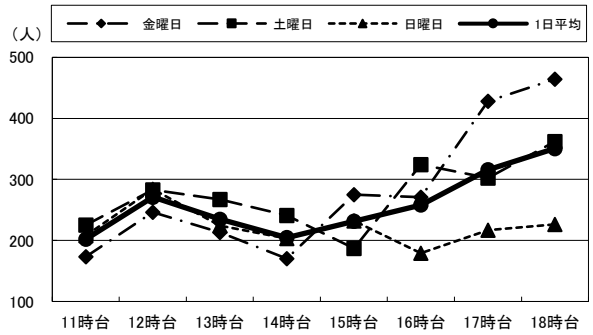

18. 大分オーパ東側（中央通り側）

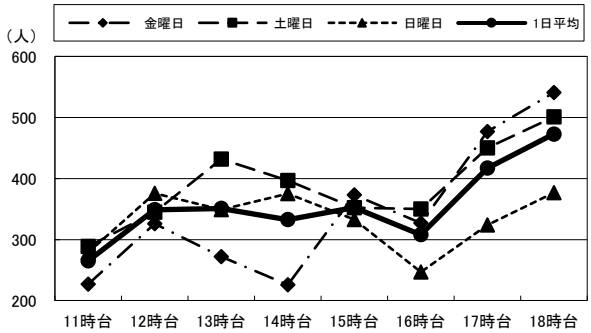

（単位：人）

		11時台	12時台	13時台	14時台	15時台	16時台	17時台	18時台	合 計	R5合計
17：大和証券前	金 曜 日	173	246	213	170	275	271	428	464	**2,240**	2,136
	土 曜 日	225	283	267	241	187	324	302	362	**2,191**	2,158
	日 曜 日	208	284	224	203	232	179	217	226	**1,773**	1,547
	1日平均	**202**	**271**	**235**	**205**	**231**	**258**	**316**	**351**	**2,068**	**1,947**
18：大分ｵｰﾊﾟ東側（中央通り側）	金 曜 日	227	326	272	226	373	327	477	541	**2,769**	2,525
	土 曜 日	289	345	432	397	352	350	450	501	**3,116**	2,692
	日 曜 日	279	376	349	375	333	247	324	377	**2,660**	2,414
	1日平均	**265**	**349**	**351**	**333**	**353**	**308**	**417**	**473**	**2,848**	**2,544**

⑦中央通り東側

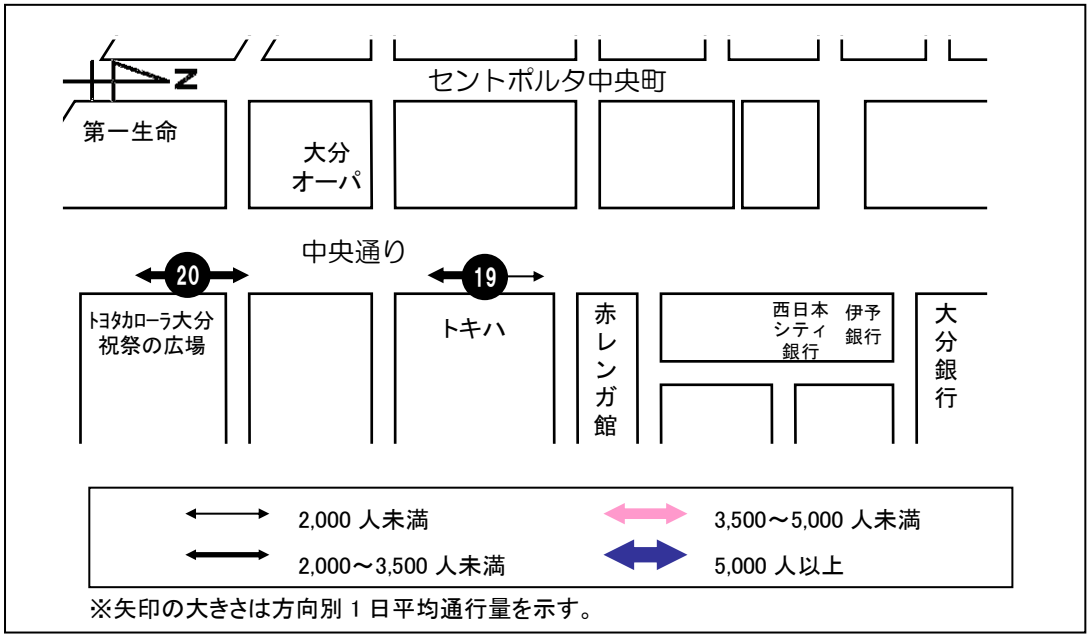

＜１日平均通行量の動向＞

地点 19 は、17 時台に通行量が増加しピークとなっている。地点 19 の 1 日平均は前回調査に比べて 292 人の増加となっている。

地点 20 は、1 日を通して緩やかに増減を繰り返しており、17 時台にピークを迎えている。地点 20 の 1 日平均は前回調査に比べて 851 人の増加となっている。

＜曜日別通行量の動向＞

地点 19 は、金曜日は 12 時台に増加した通行量が 13 時台に減少しているが、15 時台以降は増加を続け、18 時台は 1,000 人を超える通行量でピークとなっている。土曜日は 16 時台以降の通行量が多く、17 時台にピークを迎えている。日曜日は 1 日を通して緩やかに増減を繰り返しており、13 時台にピークを迎えている。

地点 20 は、金曜日は 12 時台に増加した通行量が 13 時台に減少しているが、その後は増加を続け、18 時台は 1,000 人を超える通行量でピークとなっている。土曜日は 13 時台に一時的に通行量が減少するが、その他は緩やかに推移し、17 時台に増加してピークを迎えている。日曜日は 15 時台まで緩やかに増加を続けてピークを迎え、その後 18 時台に向けて緩やかに減少を続けている。

19. トキハ西側（中央通り側）

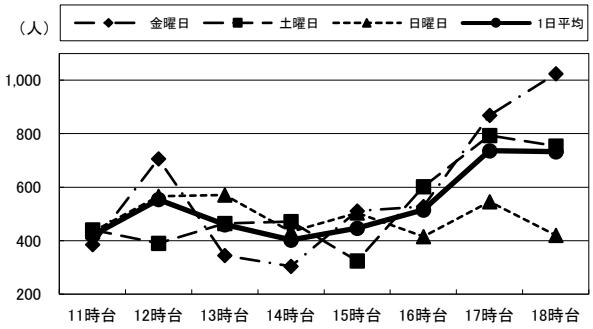

20. ﾄﾖﾀｶﾛｰﾗ大分 祝祭の広場西側(中央通り側)

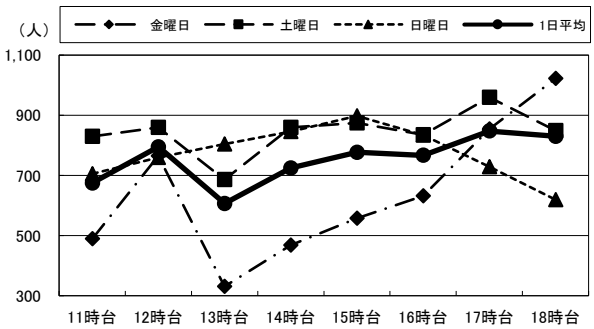

（単位：人）

		11時台	12時台	13時台	14時台	15時台	16時台	17時台	18時台	合 計	R5合計
19:トキハ西側（中央通り側）	金 曜 日	385	706	345	304	511	528	869	1,024	**4,672**	3,881
	土 曜 日	441	390	464	471	325	602	793	754	**4,240**	4,413
	日 曜 日	433	566	571	433	504	415	546	420	**3,888**	3,631
	1日平均	**420**	**554**	**460**	**403**	**447**	**515**	**736**	**733**	**4,267**	**3,975**
20:ﾄﾖﾀｶﾛｰﾗ大分 祝祭の広場西側（中央通り側）	金 曜 日	490	765	331	468	558	632	854	1,022	**5,120**	4,800
	土 曜 日	830	860	686	860	875	835	960	849	**6,755**	5,760
	日 曜 日	705	760	804	846	898	834	729	619	**6,195**	4,957
	1日平均	**675**	**795**	**607**	**725**	**777**	**767**	**848**	**830**	**6,023**	**5,172**

⑧府内五番街

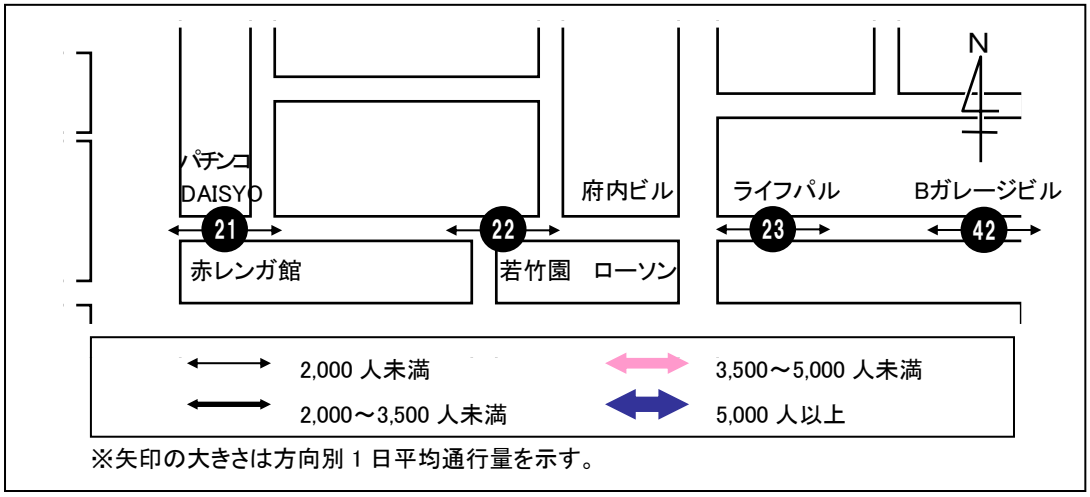

＜１日平均通行量の動向＞

地点 21・22 は、17 時台以降に通行量が増加し、18 時台がピークとなっている。地点 21 の 1 日平均は前回調査に比べて 53 人の増加、地点 22 は 84 人の減少となっている。

地点 23・42 は、1 日を通して緩やかな推移となっており、地点 23 は 12 時台、地点 42 は 17 時台にそれぞれピークを迎えている。地点 23 の 1 日平均は前回調査に比べて 18 人の減少、地点 42 は 69 人の増加となっている。

＜曜日別通行量の動向＞

地点 21 は、金・土曜日は 1 日平均と同様に 17 時台以降に通行量が増加し、18 時台がピークとなっている。日曜日は 1 日を通して緩やかに推移しており、13 時台にピークを迎えている。

地点 22 は、金曜日は 12 時台と 17 時台以降の通行量が多く、18 時台がピークとなっている。土曜日は 16 時台以降に通行量が増加しており、18 時台がピークとなっている。日曜日は 1 日を通して緩やかに推移し、12 時台にピークを迎えている。

地点 23 は、金曜日は 12 時台と 17 時台以降の通行量が多く、17 時台がピークとなっている。土曜日は 1 日を通して緩やかに増減を繰り返し、13 時台にピークを迎えている。日曜日は 12 時台にピークを迎え、その後は緩やかな減少傾向となっている。

地点 42 は、金曜日は 12 時台と 17 時台以降の通行量が多く、17 時台がピークとなっている。土曜日は、14 時台まで緩やかに増加を続けてピークを迎えた後、15 時台に大幅に通行量が減少しているが、その後再び増加傾向となっている。日曜日は 1 日を通して 100 人前後の通行量となっており、16 時台にピークを迎えている。

21. パチンコ DAISYO 前

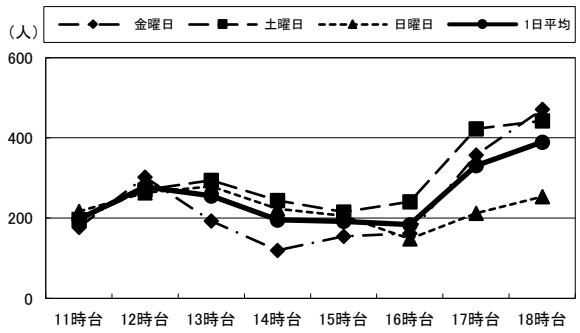

22. 若竹園前

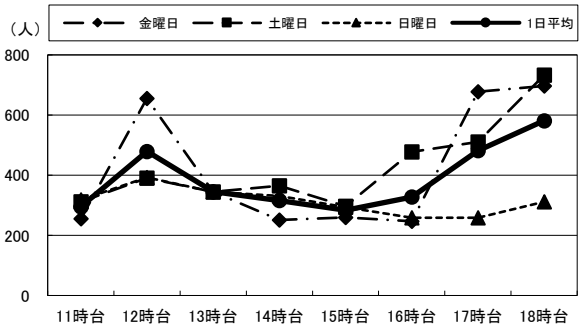

23. ライフパル前

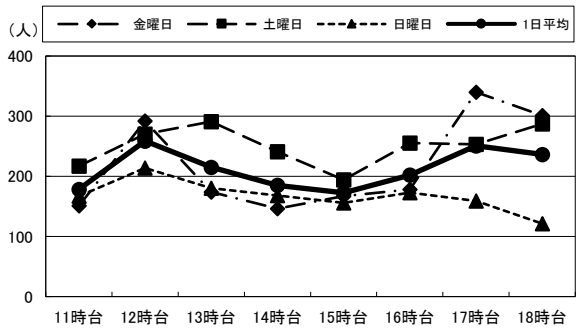

42. B ガレージビル前

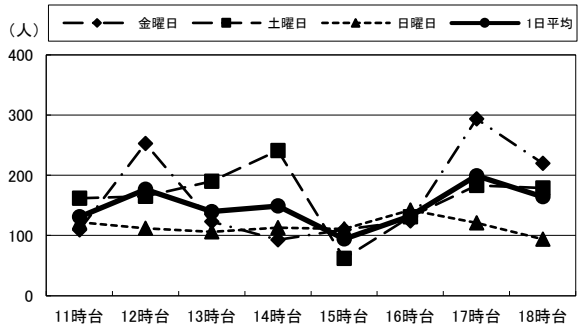

（単位：人）

		11時台	12時台	13時台	14時台	15時台	16時台	17時台	18時台	合 計	R5合計
21：パチンコ DAISYO前	金 曜 日	177	302	193	120	155	162	357	471	**1,937**	1,923
	土 曜 日	197	270	294	244	215	241	423	443	**2,327**	2,312
	日 曜 日	217	263	279	223	206	148	212	254	**1,802**	1,673
	1日平均	**197**	**278**	**255**	**196**	**192**	**184**	**331**	**389**	**2,022**	**1,969**
22：若竹園前	金 曜 日	255	655	345	251	259	247	677	697	**3,386**	3,504
	土 曜 日	312	390	345	365	297	477	510	733	**3,429**	3,494
	日 曜 日	318	392	345	331	294	258	258	312	**2,508**	2,577
	1日平均	**295**	**479**	**345**	**316**	**283**	**327**	**482**	**581**	**3,108**	**3,192**
23：ライフパル前	金 曜 日	151	292	174	146	167	178	340	301	**1,749**	1,852
	土 曜 日	217	270	291	241	194	255	253	287	**2,008**	1,876
	日 曜 日	167	214	180	168	156	173	159	121	**1,338**	1,420
	1日平均	**178**	**259**	**215**	**185**	**172**	**202**	**251**	**236**	**1,698**	**1,716**
42：Bガレージビル前	金 曜 日	109	253	123	93	110	124	294	220	**1,326**	1,302
	土 曜 日	162	165	190	241	62	131	183	179	**1,313**	1,166
	日 曜 日	122	112	106	113	111	142	121	94	**921**	886
	1日平均	**131**	**177**	**140**	**149**	**94**	**132**	**199**	**164**	**1,187**	**1,118**

⑨府内町

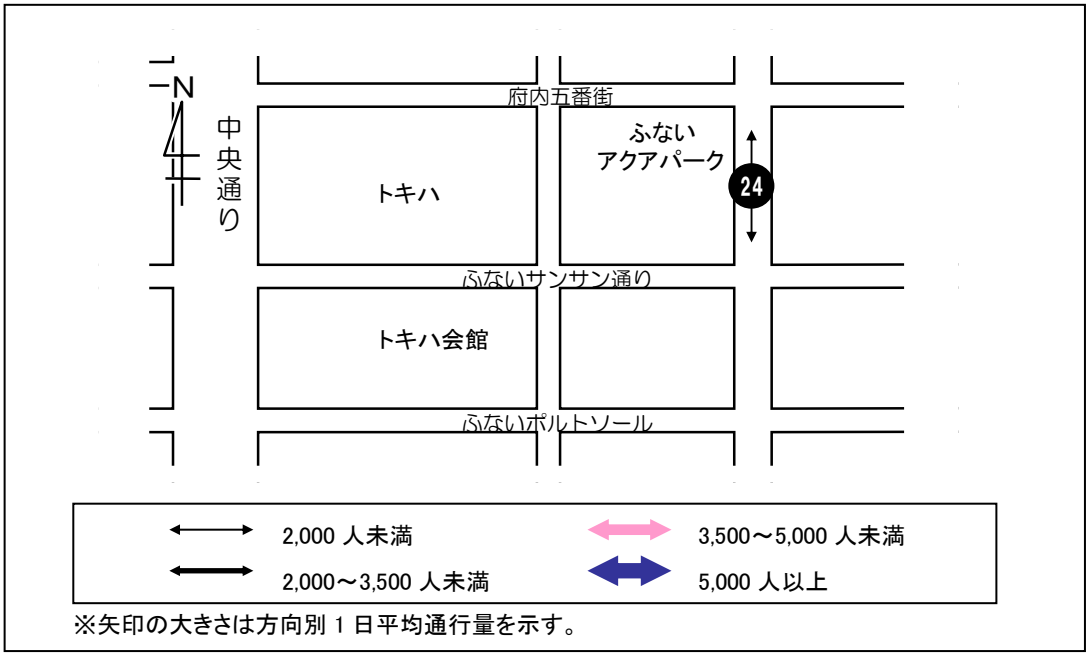

＜１日平均通行量の動向＞

地点 24 は、12 時台に増加した通行量は 15 時台まで減少を続けた後、再び増加を続けて 18 時台にピークとなっている。地点 24 の 1 日平均は前回調査に比べて 87 人の減少となっている。

＜曜日別通行量の動向＞

地点 24 は、金曜日は 12 時台と 17 時台以降の通行量が多く、12 時台にピークを迎えている。土曜日は 13 時台と 17 時台以降の通行量が多く、18 時台がピークとなっている。日曜日は調査開始の 11 時台がピークとなっており、その後は 18 時台まで 150 人前後の通行量で推移している。

24. ふないアクアパーク東側（田北学院前）

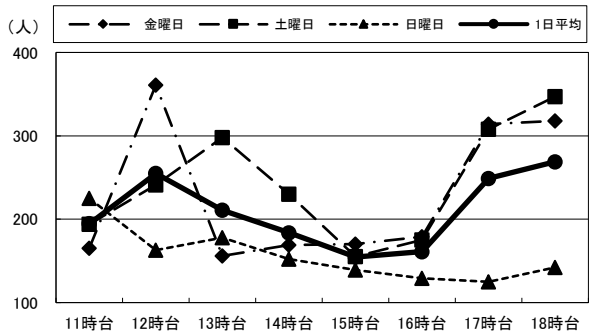

（単位：人）

		11時台	12時台	13時台	14時台	15時台	16時台	17時台	18時台	合 計	R5合計
24：ふない アクアパーク東側（田北学院前）	金 曜 日	165	361	156	169	170	179	314	318	**1,832**	2,040
	土 曜 日	194	241	298	230	155	175	308	347	**1,948**	1,981
	日 曜 日	225	163	178	152	139	129	125	142	**1,253**	1,274
	1日平均	**195**	**255**	**211**	**184**	**155**	**161**	**249**	**269**	**1,678**	**1,765**

⑩ふないサンサン通り

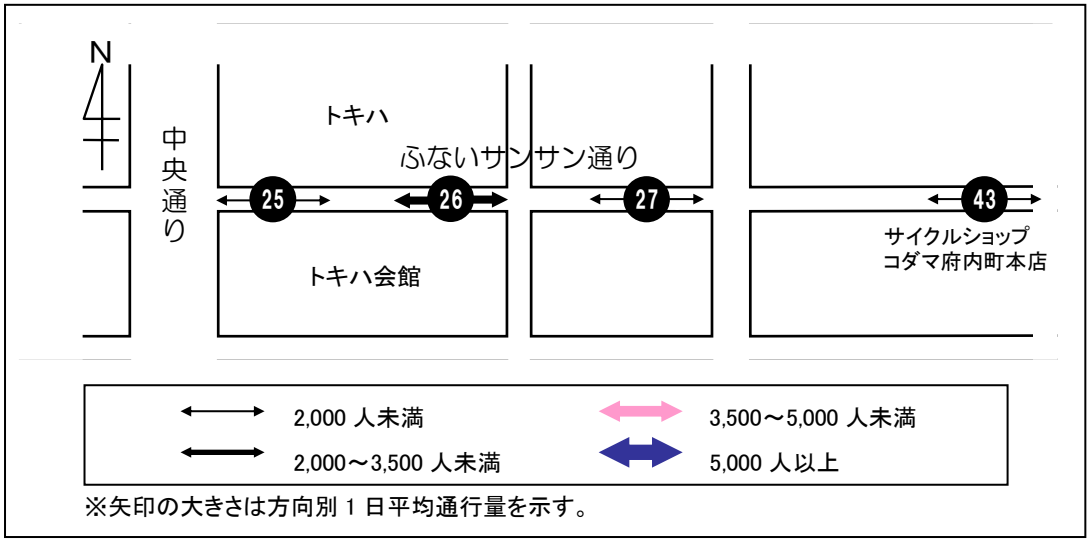

＜１日平均通行量の動向＞

地点 25 は、12 時台にピークを迎え、その後 16 時台まで通行量は減少傾向となっているが、17 時台に再び増加している。地点 25 の 1 日平均は前回調査に比べて 1 人の減少となっている。

地点 26 は、12 時台に通行量が増加して 13 時台にピークを迎えており、その後 17 時台まで緩やかに推移した後、18 時台に減少している。地点 26 の 1 日平均は前回調査に比べて 554 人の増加となっている。

地点 27・43 は、12 時台と 17 時台の通行量が比較的多く、地点 27 は 12 時台、地点 43 は 17 時台にそれぞれピークを迎えている。地点 27 の 1 日平均は前回調査に比べて 103 人の増加、地点 43 は 66 人の減少となっている。

＜曜日別通行量の動向＞

地点 25 は、金曜日は 12 時台に通行量が増加した後、16 時台に向けて減少を続けているが、その後再び増加して 17 時台にピークを迎えている。土曜日は 12 時台と 17 時台以降の通行量が比較的多く、18 時台がピークとなっている。日曜日は 14 時台に通行量が増加してピークを迎え、その後 17 時台に向けて減少を続けている。

地点 26 は、金曜日は 16 時台まで緩やかに推移し、17 時台に通行量が増加してピークを迎えている。土曜日は 12 時台に通行量が増加してピークを迎え、16 時台に一時的に減少するものの、17 時台に再び増加となっている。日曜日は 13 時台まで増加を続けてピークを迎え、17 時台以降は大きく減少している。

地点 27 は、金曜日は 1 日を通して緩やかに増減を繰り返しており、17 時台にピークを迎えている。土曜日は調査開始の 11 時台がピークとなっており、その後は緩やかに増減を繰り返している。日曜日は 12 時台に増加してピークを迎え、その後は 18 時台に向けて緩やかに減少を続けている。

地点 43 は、金・土曜日は 1 日平均と同様に 12 時台と 17 時台の通行量が比較的多く、17 時台にピークを迎えている。日曜日は 12 時台に増加してピークを迎え、その後は 18 時台に向けて緩やかな減少傾向となっている。

25. トキハ南側

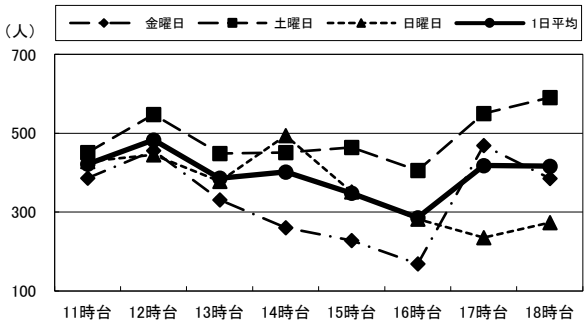

26. トキハ会館向かい側入り口付近

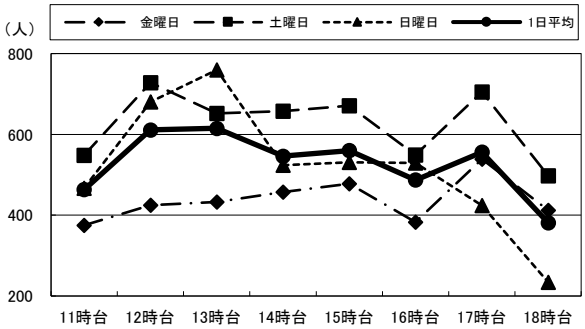

27. 河電ビル前

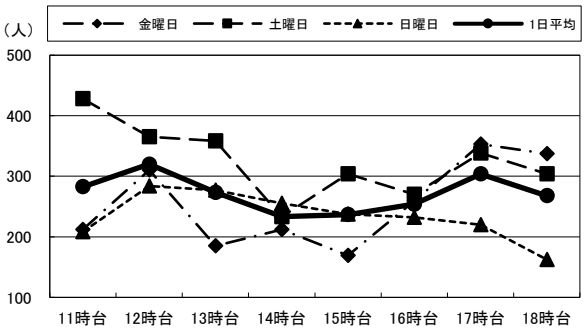

43. サイクルショップコダマ府内町本店前

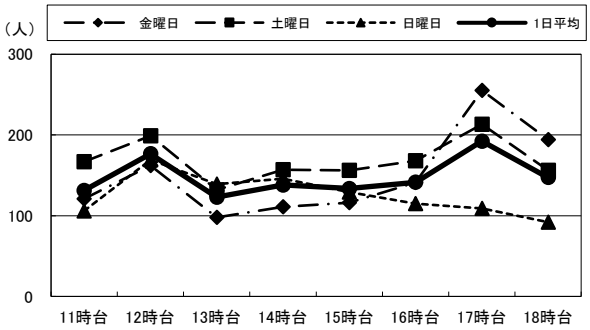

（単位：人）

		11時台	12時台	13時台	14時台	15時台	16時台	17時台	18時台	合 計	R5合計
25:トキハ南側	金 曜 日	386	456	331	260	228	169	469	385	**2,684**	2,943
	土 曜 日	451	548	449	451	464	406	550	591	**3,910**	3,650
	日 曜 日	428	445	378	494	351	282	235	273	**2,886**	2,889
	1日平均	**422**	**483**	**386**	**402**	**348**	**286**	**418**	**416**	**3,160**	**3,161**
26:トキハ会館向かい側入り口付近	金 曜 日	375	425	433	457	478	383	539	412	**3,502**	3,337
	土 曜 日	548	728	652	658	671	549	705	498	**5,009**	4,117
	日 曜 日	467	681	760	524	531	529	424	234	**4,150**	3,543
	1日平均	**463**	**611**	**615**	**546**	**560**	**487**	**556**	**381**	**4,220**	**3,666**
27:河電ビル前	金 曜 日	212	310	185	212	169	259	353	337	**2,037**	2,304
	土 曜 日	428	365	358	233	304	270	338	304	**2,600**	2,329
	日 曜 日	208	284	277	255	237	232	220	162	**1,875**	1,571
	1日平均	**283**	**320**	**273**	**233**	**237**	**254**	**304**	**268**	**2,171**	**2,068**
43:サイクルショップコダマ府内町本店前	金 曜 日	121	162	98	111	116	141	255	194	**1,198**	1,458
	土 曜 日	167	199	132	157	156	168	213	156	**1,348**	1,443
	日 曜 日	106	169	139	146	129	115	109	92	**1,005**	849
	1日平均	**131**	**177**	**123**	**138**	**134**	**141**	**192**	**147**	**1,184**	**1,250**

⑪ふないポルトソール

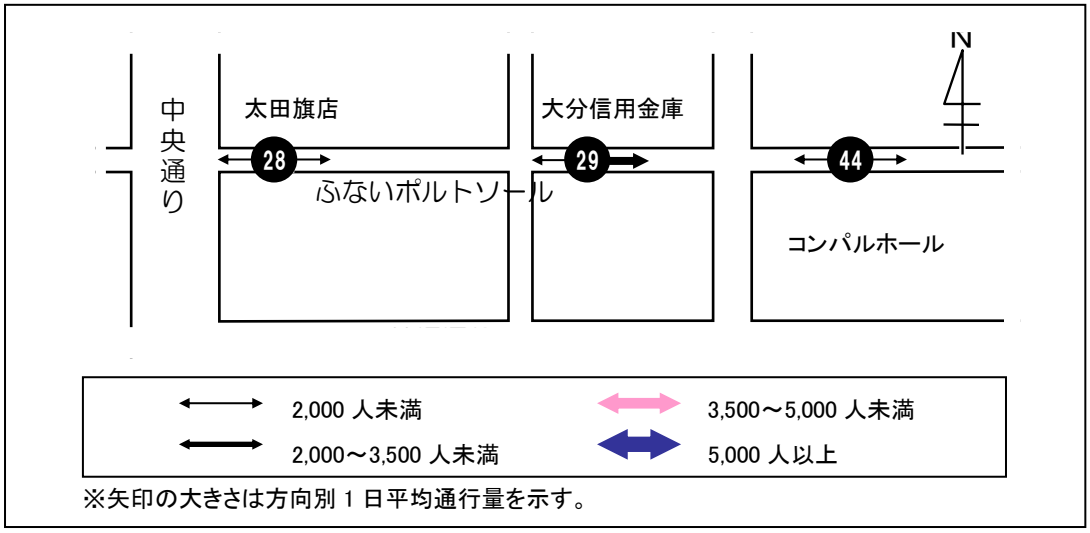

＜１日平均通行量の動向＞

地点 28 は、12 時台に増加してピークを迎え、その後は 200 人前後の通行量で緩やかに推移している。地点 28 の 1 日平均は前回調査に比べて 219 人の増加となっている。

地点 29 は、調査開始の 11 時台がピークとなっており、その後 17 時台まで 500 人前後の通行量で緩やかに推移し、18 時台に大きく減少している。地点 29 の 1 日平均は前回調査に比べて 627 人の増加となっている。

地点 44 は、12 時台に増加してピークを迎え、その後は 150 人前後の通行量で緩やかに推移している。地点 44 の 1 日平均は前回調査に比べて 16 人の増加となっている。

＜曜日別通行量の動向＞

地点 28 は、いずれの曜日も 1 日を通して緩やかに増減を繰り返しており、金・土曜日は 12 時台、日曜日は 14 時台にそれぞれピークを迎えている。

地点 29 は、金曜日は 13 時台まで緩やかに推移しながらピークを迎え、14 時台に通行量は一時的に減少し、18 時台には大幅な減少となっている。土曜日は調査開始の 11 時台がピークとなっており、その後は緩やかに増減を繰り返しながら推移している。日曜日は 12 時台に緩やかに増加してピークを迎え、その後 16 時台までほとんど増減なく推移しているが、17 時台以降は大きく減少を続けている。

地点 44 は、いずれの曜日も 1 日平均と同様に 12 時台に増加してピークを迎え、その後は緩やかに増減を繰り返しながら推移している。

28. 太田旗店前

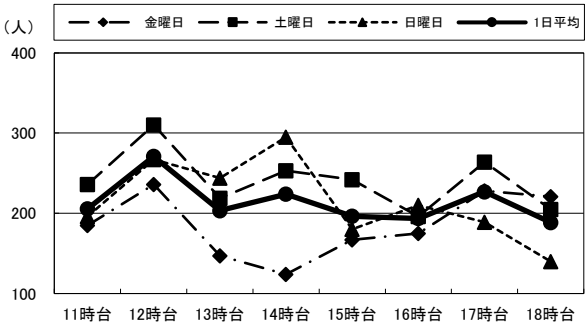

29. 大分信用金庫府内町支店前

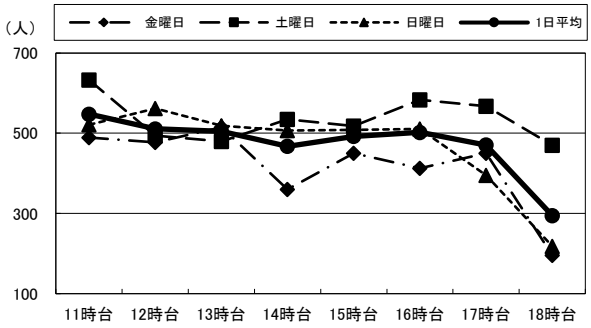

44. コンパルホール北側

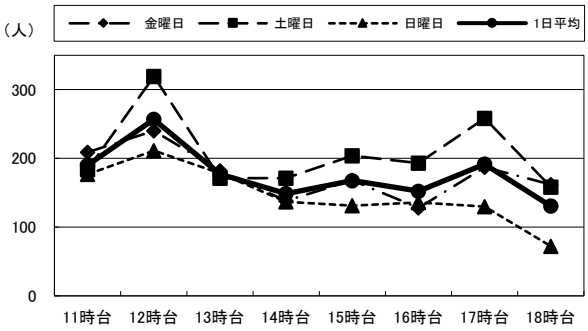

（単位：人）

		11時台	12時台	13時台	14時台	15時台	16時台	17時台	18時台	合 計	R5合計
28：太田旗店前	金 曜 日	185	236	147	124	167	175	228	221	**1,483**	1,238
	土 曜 日	236	310	219	253	242	196	264	205	**1,925**	1,772
	日 曜 日	196	267	244	295	180	210	189	140	**1,721**	1,462
	1日平均	**206**	**271**	**203**	**224**	**196**	**194**	**227**	**189**	**1,710**	**1,491**
29：大分信用金庫府内町支店前	金 曜 日	489	477	515	360	450	413	450	196	**3,350**	2,824
	土 曜 日	633	494	480	535	518	583	567	470	**4,280**	3,668
	日 曜 日	521	562	519	507	508	511	395	218	**3,741**	2,997
	1日平均	**548**	**511**	**505**	**467**	**492**	**502**	**471**	**295**	**3,790**	**3,163**
44：コンパルホール北側	金 曜 日	209	240	182	138	168	128	187	162	**1,414**	1,458
	土 曜 日	184	319	171	171	204	193	258	158	**1,658**	1,601
	日 曜 日	177	211	178	137	131	136	130	72	**1,172**	1,138
	1日平均	**190**	**257**	**177**	**149**	**168**	**152**	**192**	**131**	**1,415**	**1,399**

⑫外堀通り

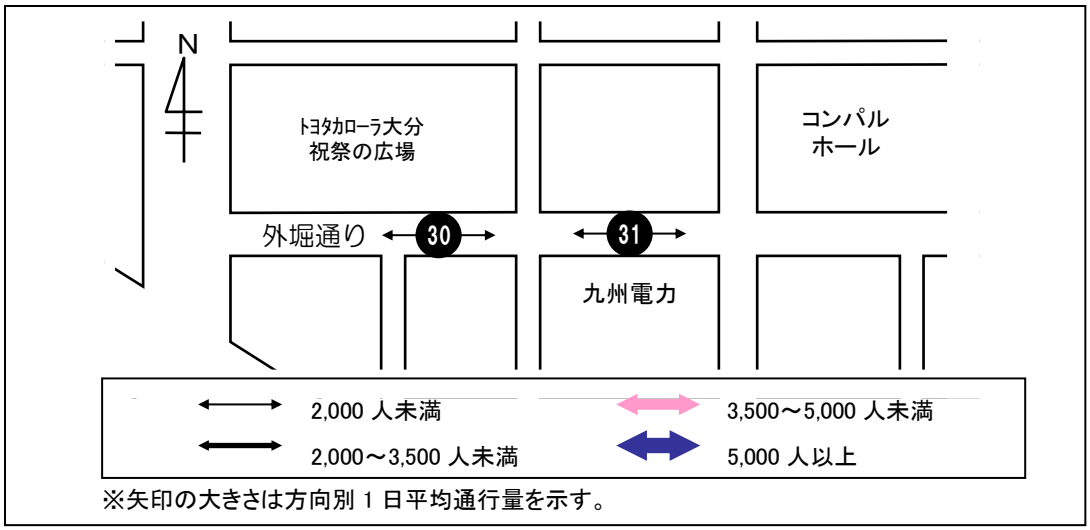

＜１日平均通行量の動向＞

地点 30 は、17 時台以降の通行量が多く、17 時台がピークとなっている。地点 30 の 1 日平均は前回調査に比べて 641 人の増加となっている。

地点 31 は、1 日を通して 200 人前後の通行量となっており、17 時台がピークとなっている。地点 31 の 1 日平均は前回調査に比べて 3 人の減少となっている。

＜曜日別通行量の動向＞

地点 30 は、金曜日は 1 日平均と同様に 17 時台以降の通行量が多く、17 時台にピークを迎えている。土曜日は 12～13 時台と 16 時台以降の通行量が多く、17 時台にピークを迎えている。日曜日は 1 日を通して緩やかに増減を繰り返し、ピークを迎える 14 時台に加えて 15 時台と 18 時台の通行量が比較的多くなっている。

地点 31 は、金曜日は 17 時台以降の通行量が比較的多く、17 時台にピークを迎えている。土曜日は 1 日を通して緩やかに推移しており、12 時台にピークを迎えている。日曜日はピークを迎える 16 時台まで緩やかな増加傾向となっており、その後は通行量が減少している。

30. ﾄﾖﾀｶﾛｰﾗ大分 祝祭の広場南側

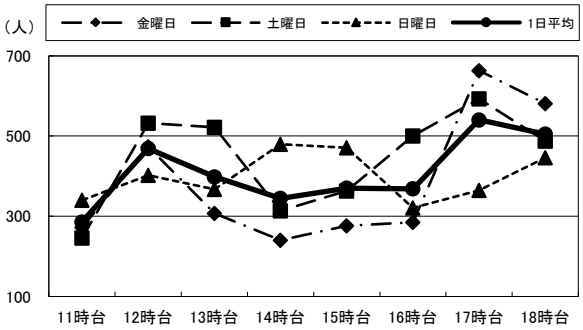

31. 九州電力北側

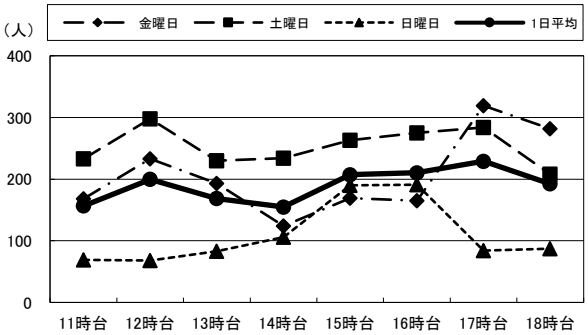

（単位：人）

		11時台	12時台	13時台	14時台	15時台	16時台	17時台	18時台	合 計	R5合計
30：ﾄﾖﾀｶﾛｰﾗ大分 祝祭の広場南側	金 曜 日	272	473	307	240	276	285	663	581	3,097	2,509
	土 曜 日	246	532	522	314	363	500	593	488	3,558	2,897
	日 曜 日	340	402	367	480	471	321	365	446	3,192	2,518
	1日平均	286	469	399	345	370	369	540	505	3,282	2,641
31：九州電力北側	金 曜 日	168	233	193	124	169	165	319	282	1,653	1,420
	土 曜 日	233	298	230	234	263	275	284	208	2,025	1,647
	日 曜 日	69	68	83	106	190	191	84	87	878	1,499
	1日平均	157	200	169	155	207	210	229	192	1,519	1,522

⑬府内中央口広場

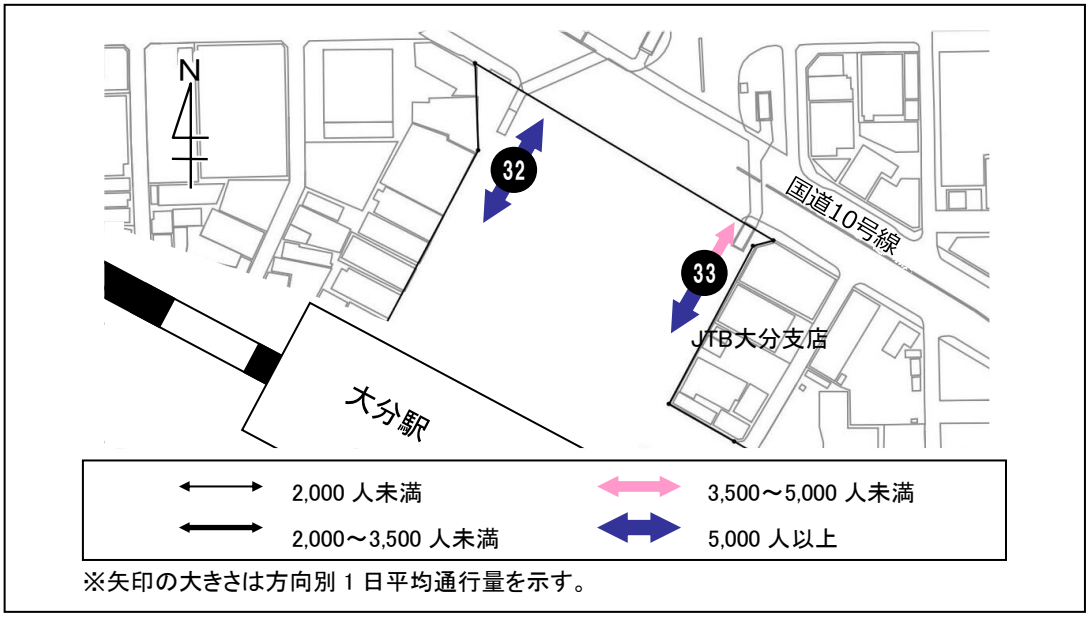

＜１日平均通行量の動向＞

地点 32 は、1 日を通して増加傾向となっており、調査開始の 11 時台から 1,500 人を超えていた通行量は 16 時台に 2,000 人を超え、18 時台にピークとなっている。地点 32 の 1 日平均は前回調査に比べて 3,951 人の増加となっている。

地点 33 は、調査開始の 11 時台から通行量が 1,000 人を超えており、16 時台まで緩やかに推移し、その後増加して 17 時台にピークを迎えている。地点 33 の 1 日平均は前回調査に比べて 1,611 人の増加となっている。

＜曜日別通行量の動向＞

地点 32 は、金曜日は 14 時台まで緩やかに推移した後、通行量が大幅に増加を続けて 18 時台にピークとなっている。土曜日は 1 日平均と同様に 1 日を通して増加傾向となっており、18 時台にピークとなっている。日曜日は 14 時台まで増加を続けてピークを迎え、その後も 18 時台まで 1,800 人以上の通行量となっている。

地点 33 は、金曜日は 15 時台から通行量が大きく増加し続け、18 時台にピークとなっている。土曜日は 17 時台に通行量が大幅に増加してピークを迎えている。日曜日は 12 時台に通行量が増加してピークを迎え、その後 18 時台まで緩やかな推移となっている。

32. 旧西側宝くじ売り場付近

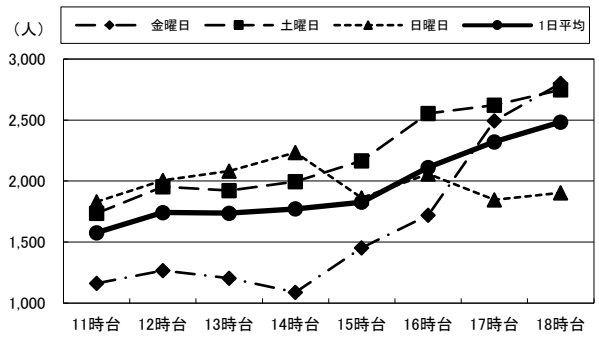

33. JTB前

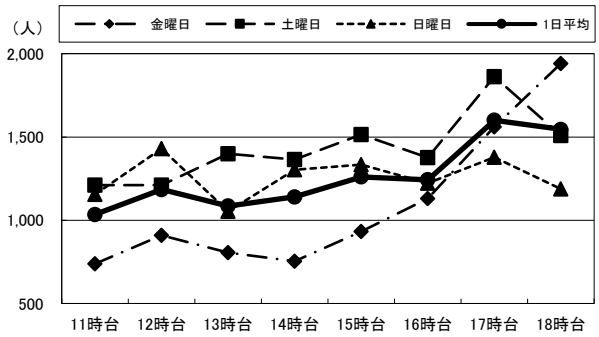

（単位：人）

		11時台	12時台	13時台	14時台	15時台	16時台	17時台	18時台	合 計	R5合計
32：旧西側宝くじ売り場付近	金 曜 日	1,163	1,266	1,204	1,087	1,452	1,720	2,493	2,799	**13,184**	11,391
	土 曜 日	1,737	1,954	1,923	1,995	2,165	2,555	2,623	2,749	**17,701**	13,832
	日 曜 日	1,831	2,005	2,082	2,235	1,863	2,059	1,847	1,904	**15,826**	9,634
	1日平均	**1,577**	**1,742**	**1,736**	**1,772**	**1,827**	**2,111**	**2,321**	**2,484**	**15,570**	**11,619**
33：JTB前	金 曜 日	738	910	806	755	932	1,131	1,561	1,940	**8,773**	7,723
	土 曜 日	1,211	1,212	1,399	1,364	1,515	1,376	1,863	1,508	**11,448**	9,235
	日 曜 日	1,156	1,431	1,053	1,303	1,334	1,222	1,378	1,189	**10,066**	8,497
	1日平均	**1,035**	**1,184**	**1,086**	**1,141**	**1,260**	**1,243**	**1,601**	**1,546**	**10,096**	**8,485**

⑭上野の森口広場

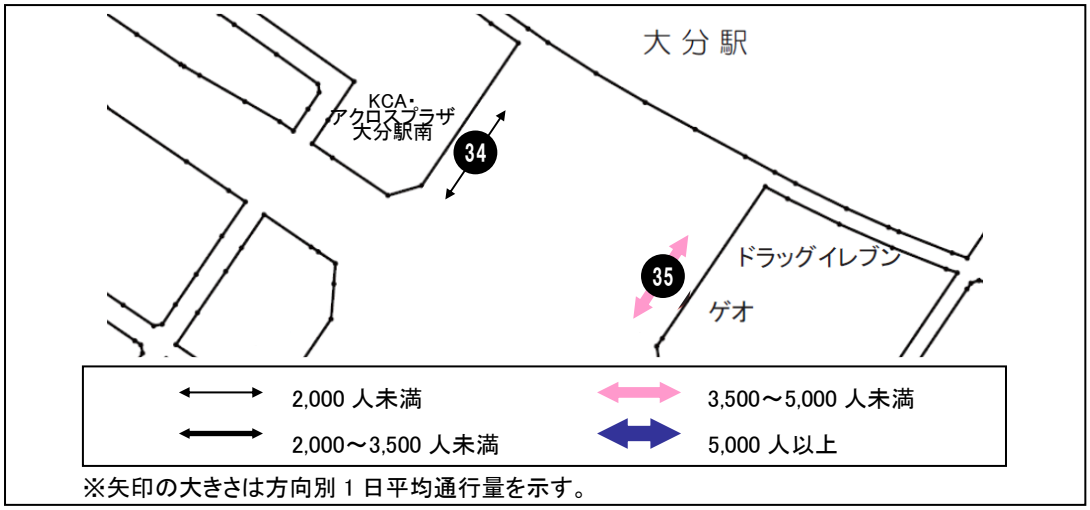

＜１日平均通行量の動向＞

地点 34 は、14 時台まで 400 人程度、15 時台以降は 500 人前後の通行量で緩やかに推移し、16 時台にピークを迎えている。地点 34 の 1 日平均は前回調査に比べて 844 人の増加となっている。

地点 35 は、14 時台と 18 時台に通行量が減少しているが、それ以外の時間帯では 1,000 人前後の通行量となっており、13 時台にピークを迎えている。地点 35 の 1 日平均は前回調査に比べて 1,794 人の増加となっている。

＜曜日別通行量の動向＞

地点 34 は、金曜日は 14 時台まで 300 人前後の通行量で緩やかに推移し、その後増加を続け、ピークとなる 18 時台には 600 人を超える通行量となっている。土曜日は 15 時台に大幅に増加してピークを迎え、18 時台は通行量が大きく減少している。日曜日は 13 時台と 15～16 時台の通行量が比較的多く、16 時台にピークを迎えており、その他の時間帯においては概ね一定の通行量となっている。

地点 35 は、金曜日は 12 時台と 16 時台以降の通行量が多く、18 時台がピークとなっている。土曜日は調査開始の 11 時台から 17 時台まで 1,000 人以上の通行量で緩やかに増減を繰り返し、15 時台にピークを迎えている。日曜日は 13 時台にピークを迎えながら 17 時台まで 1,000 人を超える通行量で緩やかに推移し、18 時台は大幅な減少となっている。

34. KCA・アクロスプラザ大分駅南前

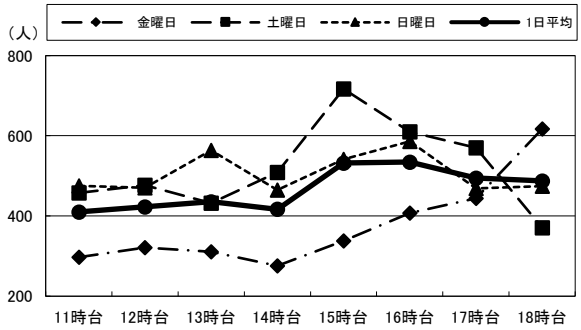

35. 東側ゲオ前

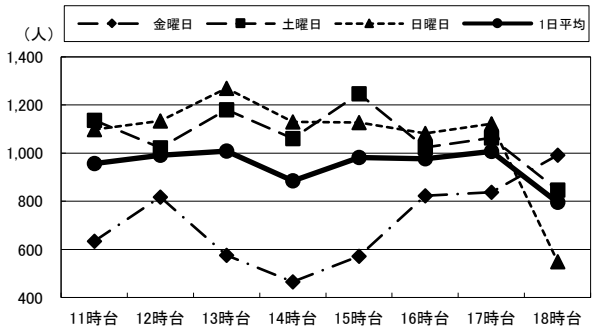

（単位：人）

		11時台	12時台	13時台	14時台	15時台	16時台	17時台	18時台	合 計	R5合計
34：KCA・アクロスプラザ大分駅南前	金 曜 日	297	321	311	276	338	407	444	617	**3,011**	2,463
	土 曜 日	458	477	432	509	717	610	570	371	**4,144**	2,953
	日 曜 日	475	470	564	465	541	586	469	474	**4,044**	3,251
	1日平均	**410**	**423**	**436**	**417**	**532**	**534**	**494**	**487**	**3,733**	**2,889**
35：東側ゲオ前	金 曜 日	634	818	576	465	572	823	837	992	**5,717**	5,775
	土 曜 日	1,137	1,022	1,180	1,060	1,247	1,024	1,063	846	**8,579**	5,854
	日 曜 日	1,098	1,134	1,269	1,130	1,127	1,082	1,122	549	**8,511**	5,796
	1日平均	**956**	**991**	**1,008**	**885**	**982**	**976**	**1,007**	**796**	**7,602**	**5,808**

⑮荷揚町

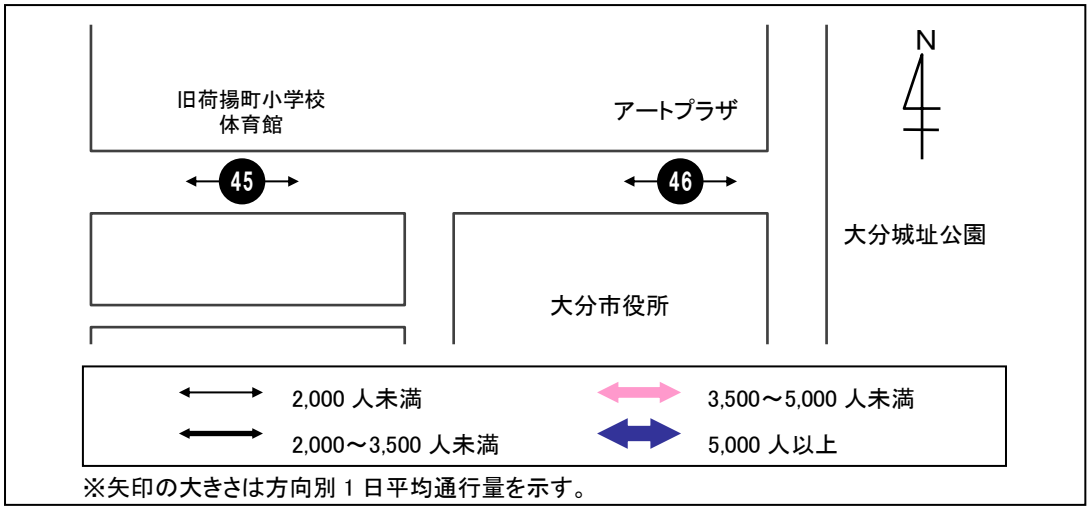

＜１日平均通行量の動向＞

地点 45・46 は、1 日を通して 100 人以下の通行量で緩やかに推移しており、12 時台がピークとなっている。地点 45 の 1 日平均は前回調査に比べて 241 人の増加、地点 46 は 68 人の増加となっている。

＜曜日別通行量の動向＞

地点 45 は、金曜日は 12 時台と 17 時台に通行量が一時的に増加しており、12 時台がピークとなっている。土・日曜日は 1 日を通して通行量が少ないため大きな増減はなく、土曜日は 16 時台、日曜日は 11 時台がそれぞれピークとなっている。

地点 46 は、金曜日は 11～12 時台と 16～17 時台の通行量が比較的多く、12 時台にピークを迎えている。土・日曜日は 1 日を通して通行量が少ないため大きな増減はなく、土曜日は 11 時台、日曜日は 15 時台がそれぞれピークとなっている。

45. 旧荷揚町小学校体育館前

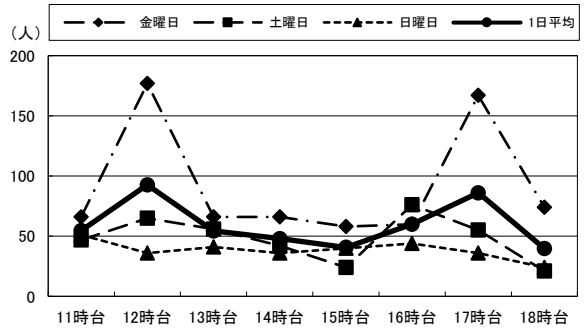

46. アートプラザ南側

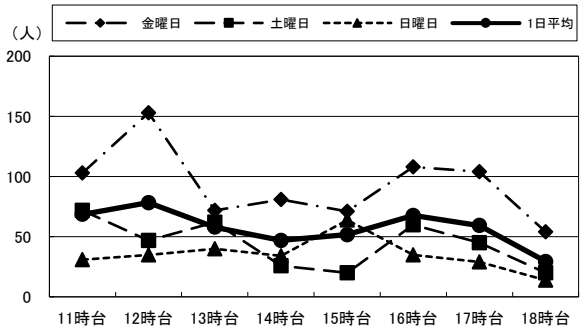

（単位：人）

		11時台	12時台	13時台	14時台	15時台	16時台	17時台	18時台	合 計	R5合計
45：旧荷揚町小学校体育館前	金 曜 日	66	177	66	66	58	60	167	74	**734**	451
	土 曜 日	47	65	56	42	24	76	55	21	**386**	148
	日 曜 日	51	36	41	36	40	44	36	24	**308**	107
	1日平均	**55**	**93**	**54**	**48**	**41**	**60**	**86**	**40**	**476**	**235**
46：アートプラザ南側	金 曜 日	103	153	72	81	71	108	104	54	**746**	907
	土 曜 日	72	47	62	26	20	60	45	20	**352**	156
	日 曜 日	31	35	40	34	64	35	29	14	**282**	113
	1日平均	**69**	**78**	**58**	**47**	**52**	**68**	**59**	**29**	**460**	**392**

⑯中央通り（横断）

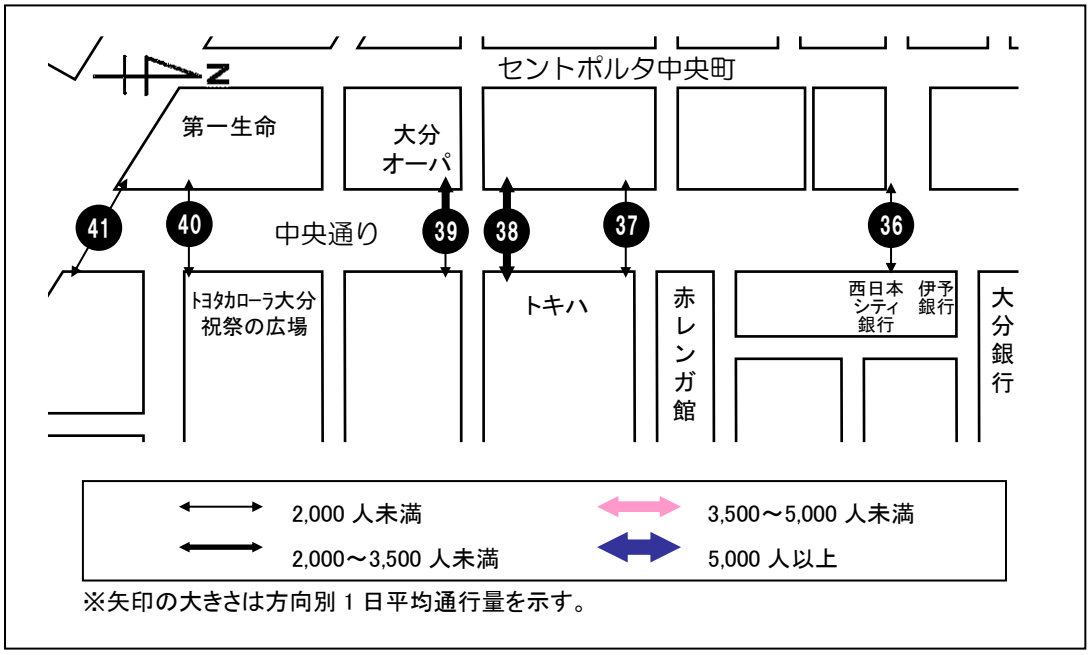

＜１日平均通行量の動向＞

地点 36 は、16 時台まで緩やかに推移し、17 時台以降に通行量が増加して 18 時台がピークとなっている。地点 36 の 1 日平均は前回調査に比べて 202 人の増加となっている。

地点 37 は、1 日を通して通行量が少なく、18 時台がピークとなっている。地点 37 の 1 日平均は前回調査に比べて 19 人の増加となっている。

地点 38 は、1 日を通して緩やかに推移しており、17 時台にピークを迎えている。地点 38 の 1 日平均は前回調査に比べて 486 人の増加となっている。

地点 39 は、12～14 時台の通行量が比較的多く、14 時台にピークを迎えており、その後は 18 時台に向けて減少を続けている。地点 39 の 1 日平均は前回調査に比べて 516 人の増加となっている。

地点 40 は、17 時台以降の通行量が多く、17 時台にピークを迎えている。地点 40 の 1 日平均は前回調査に比べて 68 人の減少となっている。

地点 41 は、1 日を通して 60 人前後の通行量となっており、15 時台にピークを迎えている。地点 41 の 1 日平均は前回調査に比べて 29 人の減少となっている。

＜曜日別通行量の動向＞

地点 36 は、金曜日は 12 時台と 17 時台以降の通行量が多く、18 時台がピークとなっている。土曜日は 1 日平均と同様に 16 時台まで緩やかに推移し、17 時台以降に通行量が増加して 18 時台がピークとなっている。日曜日は 1 日を通して 250 人前後の通行量となっており、13 時台がピークとなっている。

地点 37 は、いずれの曜日も 1 日を通して通行量が 100 人以下と少なく、金曜日は 12 時台、土曜日は 14 時台と 18 時台、日曜日は 18 時台がそれぞれピークとなっている。

地点 38 は、金曜日は 12 時台と 17 時台以降の通行量が多く、12 時台にピークを迎えている。土曜日は 16～17 時台の通行量が多く、16 時台にピークを迎えている。日曜日はピークを迎える 17 時台まで緩やかに推移し、18 時台は通行量が減少している

地点 39 は、金曜日は 12 時台に増加してピークを迎え、その後は 18 時台まで緩やかに推移している。土曜日はピークを迎える 14 時台まで増加傾向となっており、その後 18 時台に向けて減少傾向となって

いる。日曜日は 12 時台に増加してピークを迎え、その後は 18 時台に向け減少を続けている。

地点 40 は、金曜日は 17 時台以降に通行量が大幅に増加し、18 時台がピークとなっている。土・日曜日は 1 日を通して概ね 200 人前後の通行量となっており、土曜日は 17 時台、日曜日は 14 時台にそれぞれピークを迎えている。

地点 41 は、金曜日はピークを迎える 17 時台に通行量が 100 人を超えて比較的多くなっているが、それ以外の時間帯では 50 人前後の通行量となっている。土・日曜日は 1 日を通して 60 人前後の通行量となっており、土曜日 16 時台、日曜日は 15 時台にそれぞれピークを迎えている。

36. ガレリア竹町ドーム広場前横断歩道

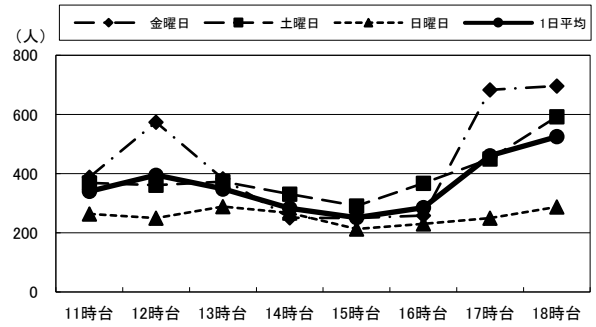

37. 野村證券前地下道

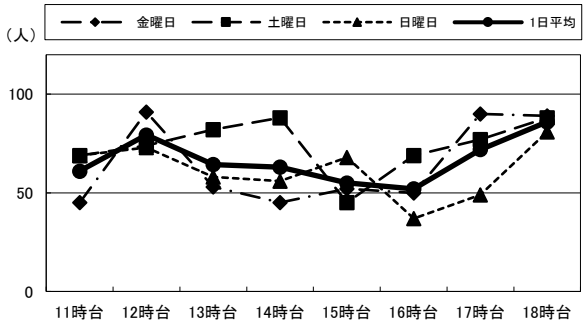

38. トキハ前スクランブル北

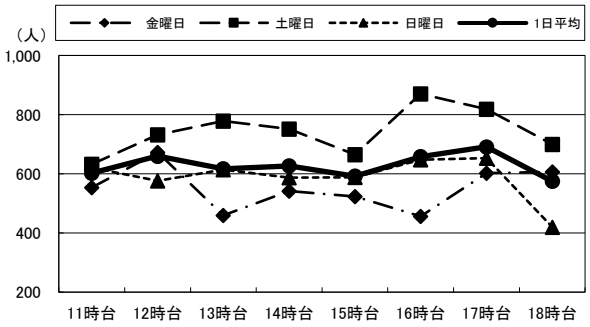

39. トキハ前スクランブル南

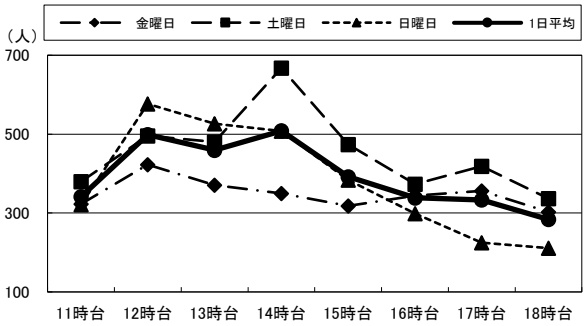

40. ﾄﾖﾀｶﾛｰﾗ大分 祝祭の広場前横断歩道

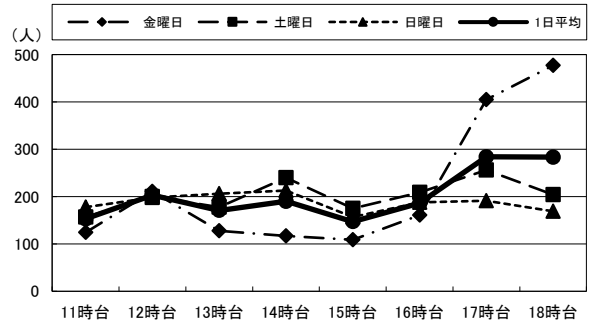

41. 府内中央口広場北側地下道

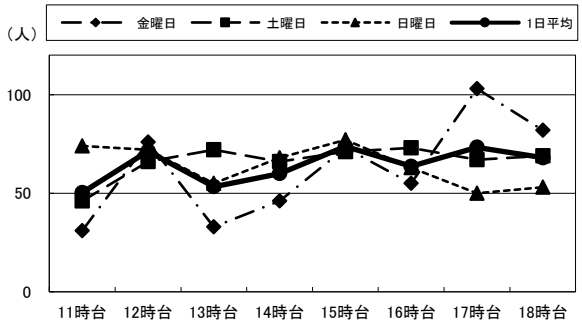

（単位：人）

		11時台	12時台	13時台	14時台	15時台	16時台	17時台	18時台	合 計	R5合計
36：ガレリア竹町 ドーム広場前 横断歩道	金 曜 日	388	574	383	251	250	258	683	696	**3,483**	3,450
	土 曜 日	368	361	373	331	291	367	450	593	**3,134**	2,831
	日 曜 日	264	249	289	267	213	230	250	287	**2,049**	1,781
	1日平均	**340**	**395**	**348**	**283**	**251**	**285**	**461**	**525**	**2,889**	**2,687**
37：野村證券前 地下道	金 曜 日	45	91	53	45	52	50	90	89	**515**	615
	土 曜 日	69	74	82	88	45	69	77	88	**592**	582
	日 曜 日	69	73	58	56	68	37	49	81	**491**	346
	1日平均	**61**	**79**	**64**	**63**	**55**	**52**	**72**	**86**	**533**	**514**
38：トキハ前 スクランブル北	金 曜 日	553	672	459	542	523	456	602	606	**4,413**	4,563
	土 曜 日	633	732	778	752	665	871	819	700	**5,950**	5,105
	日 曜 日	621	576	614	587	588	648	653	419	**4,706**	3,942
	1日平均	**602**	**660**	**617**	**627**	**592**	**658**	**691**	**575**	**5,023**	**4,537**
39：トキハ前 スクランブル南	金 曜 日	323	423	371	350	318	344	356	303	**2,788**	2,528
	土 曜 日	380	496	480	668	474	373	419	337	**3,627**	2,849
	日 曜 日	321	577	527	508	384	299	225	211	**3,052**	2,542
	1日平均	**341**	**499**	**459**	**509**	**392**	**339**	**333**	**284**	**3,156**	**2,640**
40：ﾄﾖﾀｶﾛｰﾗ大分 祝祭の広場前 横断歩道	金 曜 日	124	211	128	117	109	161	405	477	**1,732**	1,636
	土 曜 日	157	200	178	240	175	209	256	204	**1,619**	1,754
	日 曜 日	178	198	206	213	157	188	191	169	**1,500**	1,665
	1日平均	**153**	**203**	**171**	**190**	**147**	**186**	**284**	**283**	**1,617**	**1,685**
41：府内中央口 広場北側地下道	金 曜 日	31	76	33	46	73	55	103	82	**499**	521
	土 曜 日	46	66	72	66	71	73	67	69	**530**	674
	日 曜 日	74	72	55	68	77	63	50	53	**512**	434
	1日平均	**50**	**71**	**53**	**60**	**74**	**64**	**73**	**68**	**514**	**543**

5. 過去5年間の地点別・曜日別通行量

			金曜日	土曜日	日曜日	合計	1日平均
①ガレリア竹町	地点1:レストラン石合船前	令和2年度	2,919	2,555	2,767	8,241	2,747
		令和3年度	3,142	3,256	2,415	8,813	2,938
		令和4年度	2,971	2,889	2,898	8,758	2,919
		令和5年度	3,180	3,341	2,110	8,631	2,877
		令和6年度	3,606	4,302	2,723	10,631	3,544
	地点2:メガネの正視堂前	令和2年度	3,329	3,138	3,189	9,656	3,219
		令和3年度	3,397	3,910	2,996	10,303	3,434
		令和4年度	3,245	3,509	3,348	10,102	3,367
		令和5年度	3,559	3,972	2,543	10,074	3,358
		令和6年度	3,963	5,229	3,254	12,446	4,149
	地点3:岩尾洋装店前	令和2年度	4,412	4,476	3,948	12,836	4,279
		令和3年度	4,218	4,955	3,401	12,574	4,191
		令和4年度	4,051	4,694	4,566	13,311	4,437
		令和5年度	4,771	5,453	3,109	13,333	4,444
		令和6年度	4,731	6,395	4,326	15,452	5,151
	地点4:三井時計店前	令和2年度	3,910	3,242	2,972	10,124	3,375
		令和3年度	2,412	3,506	2,675	8,593	2,864
		令和4年度	2,828	3,249	3,113	9,190	3,063
		令和5年度	3,929	3,706	2,836	10,471	3,490
		令和6年度	4,002	6,302	3,686	13,990	4,663
②セントポルタ中央町（南北方向）	地点5:ファミリーマート 大分中央町2丁目店東側	令和2年度	6,520	7,245	5,452	19,217	6,406
		令和3年度	7,307	8,121	5,270	20,698	6,899
		令和4年度	7,019	7,734	5,581	20,334	6,778
		令和5年度	7,590	8,649	5,059	21,298	7,099
		令和6年度	7,411	10,040	6,148	23,599	7,866
	地点6:近江屋前	令和2年度	7,160	8,603	6,981	22,744	7,581
		令和3年度	6,696	8,252	5,930	20,878	6,959
		令和4年度	7,465	8,540	6,556	22,561	7,520
		令和5年度	7,946	9,142	5,919	23,007	7,669
		令和6年度	8,514	11,354	7,513	27,381	9,127
	地点7:大分オーパ西側（中央町側）	令和2年度	7,140	8,867	8,036	24,043	8,014
		令和3年度	8,577	10,013	8,530	27,120	9,040
		令和4年度	8,382	10,283	9,736	28,401	9,467
		令和5年度	8,635	10,049	7,577	26,261	8,754
		令和6年度	9,339	13,145	10,107	32,591	10,864
	地点8:ウイング前	令和2年度	7,312	9,018	8,495	24,825	8,275
		令和3年度	8,423	10,317	8,471	27,211	9,070
		令和4年度	8,033	10,611	9,156	27,800	9,267
		令和5年度	9,079	10,519	8,125	27,723	9,241
		令和6年度	9,218	13,649	10,486	33,353	11,118
③セントポルタ中央町（東西方向）	地点9:大分オーパ北側 （ライオンパーク側）	令和2年度	4,893	5,208	4,641	14,742	4,914
		令和3年度	5,343	5,607	4,953	15,903	5,301
		令和4年度	6,627	6,743	4,996	18,366	6,122
		令和5年度	5,243	5,887	4,692	15,822	5,274
		令和6年度	5,444	6,742	5,764	17,950	5,983
	地点10:トキハインダストリー正面入り口	令和2年度	5,700	5,827	5,293	16,820	5,607
		令和3年度	5,349	5,707	4,599	15,655	5,218
		令和4年度	6,477	6,217	5,156	17,850	5,950
		令和5年度	4,950	5,410	4,098	14,458	4,819
		令和6年度	6,532	8,362	6,926	21,820	7,273
	地点11:カメラのミヤカワ前	令和2年度	877	1,008	922	2,807	936
		令和3年度	1,046	1,194	763	3,003	1,001
		令和4年度	1,134	1,255	977	3,366	1,122
		令和5年度	941	1,075	945	2,961	987
		令和6年度	922	1,109	952	2,983	994
	地点12:ブンゴヤ薬局本店前	令和2年度	1,650	1,435	1,249	4,334	1,445
		令和3年度	1,534	1,853	1,094	4,481	1,494
		令和4年度	1,615	1,691	1,227	4,533	1,511
		令和5年度	1,816	1,951	1,292	5,059	1,686
		令和6年度	1,901	1,805	1,642	5,348	1,783

			金曜日	土曜日	日曜日	合計	1日平均
④中央町	地点13：若草公園北側	令和2年度	1,898	1,338	1,347	4,583	1,528
		令和3年度	1,702	1,703	982	4,387	1,462
		令和4年度	1,721	1,687	1,326	4,734	1,578
		令和5年度	2,045	2,303	1,519	5,867	1,956
		令和6年度	2,205	2,335	1,801	6,341	2,114
	地点14：アベパーキング駐車場前	令和2年度	1,007	884	952	2,843	948
		令和3年度	767	1,011	636	2,414	805
		令和4年度	855	1,064	800	2,719	906
		令和5年度	1,106	1,400	948	3,454	1,151
		令和6年度	809	1,108	899	2,816	939
	地点15：ローソン竹町通り店西側	令和2年度	2,058	1,780	1,572	5,410	1,803
		令和3年度	2,186	2,121	1,464	5,771	1,924
		令和4年度	2,125	2,152	1,516	5,793	1,931
		令和5年度	2,194	2,356	1,575	6,125	2,042
		令和6年度	2,477	2,663	1,857	6,997	2,332
西新町⑤	地点16：コトブキヤ前	令和2年度	1,258	1,083	919	3,260	1,087
		令和3年度	1,230	1,236	820	3,286	1,095
		令和4年度	1,156	1,220	878	3,254	1,085
		令和5年度	1,212	1,316	865	3,393	1,131
		令和6年度	1,072	1,249	807	3,128	1,043
⑥中央通り西側	地点17：大和証券前	令和2年度	1,959	1,520	1,440	4,919	1,640
		令和3年度	2,048	1,874	1,318	5,240	1,747
		令和4年度	2,207	2,004	1,498	5,709	1,903
		令和5年度	2,136	2,158	1,547	5,841	1,947
		令和6年度	2,240	2,191	1,773	6,204	2,068
	地点18：：大分オーパ東側（中央通り側）	令和2年度	2,209	2,238	2,208	6,655	2,218
		令和3年度	2,500	2,728	2,134	7,362	2,454
		令和4年度	2,556	3,019	2,557	8,132	2,711
		令和5年度	2,525	2,692	2,414	7,631	2,544
		令和6年度	2,769	3,116	2,660	8,545	2,848
⑦中央通り東側	地点19：トキハ西側（中央通り側）	令和2年度	4,439	3,662	3,390	11,491	3,830
		令和3年度	4,541	4,493	3,250	12,284	4,095
		令和4年度	4,686	3,693	4,018	12,397	4,132
		令和5年度	3,881	4,413	3,631	11,925	3,975
		令和6年度	4,672	4,240	3,888	12,800	4,267
	地点20：ﾄﾖﾀｶﾛｰﾗ大分 祝祭の広場西側(中央通り側)	令和2年度	4,847	6,179	6,683	17,709	5,903
		令和3年度	5,019	6,668	5,106	16,793	5,598
		令和4年度	4,795	5,433	5,136	15,364	5,121
		令和5年度	4,800	5,760	4,957	15,517	5,172
		令和6年度	5,120	6,755	6,195	18,070	6,023
⑧府内五番街	地点21：パチンコDAISYO前	令和2年度	1,896	1,901	1,726	5,523	1,841
		令和3年度	1,861	1,961	1,409	5,231	1,744
		令和4年度	1,997	2,186	1,863	6,046	2,015
		令和5年度	1,923	2,312	1,673	5,908	1,969
		令和6年度	1,937	2,327	1,802	6,066	2,022
	地点22：若竹園前	令和2年度	3,464	3,505	3,098	10,067	3,356
		令和3年度	3,393	2,275	2,076	7,744	2,581
		令和4年度	3,642	3,362	2,977	9,981	3,327
		令和5年度	3,504	3,494	2,577	9,575	3,192
		令和6年度	3,386	3,429	2,508	9,323	3,108
	地点23：ライフパル前	令和2年度	1,783	1,721	1,566	5,070	1,690
		令和3年度	1,942	1,852	1,344	5,138	1,713
		令和4年度	1,933	1,850	1,337	5,120	1,707
		令和5年度	1,852	1,876	1,420	5,148	1,716
		令和6年度	1,749	2,008	1,338	5,095	1,698
	地点42：Bガレージビル前	令和2年度	1,328	1,100	999	3,427	1,142
		令和3年度	1,379	1,151	898	3,428	1,143
		令和4年度	1,473	1,195	817	3,485	1,162
		令和5年度	1,302	1,166	886	3,354	1,118
		令和6年度	1,326	1,313	921	3,560	1,187
府内町⑨	地点24：ふないアクアパーク東側（田北学院前）	令和2年度	1,885	1,608	1,484	4,977	1,659
		令和3年度	1,787	1,775	1,131	4,693	1,564
		令和4年度	1,650	1,540	1,171	4,361	1,454
		令和5年度	2,040	1,981	1,274	5,295	1,765
		令和6年度	1,832	1,948	1,253	5,033	1,678

			金曜日	土曜日	日曜日	合計	1日平均
⑩ふないサンサン通り	地点25:トキハ南側	令和2年度	3,012	3,083	3,031	9,126	3,042
		令和3年度	3,216	3,750	2,982	9,948	3,316
		令和4年度	3,240	3,715	2,994	9,949	3,316
		令和5年度	2,943	3,650	2,889	9,482	3,161
		令和6年度	2,684	3,910	2,886	9,480	3,160
	地点26:トキハ会館向かい側入り口付近	令和2年度	3,123	3,589	3,028	9,740	3,247
		令和3年度	4,168	4,463	3,500	12,131	4,044
		令和4年度	3,916	3,477	3,921	11,314	3,771
		令和5年度	3,337	4,117	3,543	10,997	3,666
		令和6年度	3,502	5,009	4,150	12,661	4,220
	地点27:河電ビル前	令和2年度	2,062	2,277	1,842	6,181	2,060
		令和3年度	2,119	2,407	1,769	6,295	2,098
		令和4年度	2,123	2,021	1,499	5,643	1,881
		令和5年度	2,304	2,329	1,571	6,204	2,068
		令和6年度	2,037	2,600	1,875	6,512	2,171
	地点43:サイクルショップコダマ府内町本店前	令和2年度	1,061	1,133	1,004	3,198	1,066
		令和3年度	1,093	1,081	1,037	3,211	1,070
		令和4年度	1,352	1,270	996	3,618	1,206
		令和5年度	1,458	1,443	849	3,750	1,250
		令和6年度	1,198	1,348	1,005	3,551	1,184
⑪ふないポルトソール	地点28:太田旗店前	令和2年度	1,109	1,412	1,489	4,010	1,337
		令和3年度	1,186	1,606	1,177	3,969	1,323
		令和4年度	1,295	1,455	1,471	4,221	1,407
		令和5年度	1,238	1,772	1,462	4,472	1,491
		令和6年度	1,483	1,925	1,721	5,129	1,710
	地点29:大分信用金庫府内町支店前	令和2年度	2,863	3,540	3,309	9,712	3,237
		令和3年度	2,774	3,432	3,013	9,219	3,073
		令和4年度	2,787	3,524	2,969	9,280	3,093
		令和5年度	2,824	3,668	2,997	9,489	3,163
		令和6年度	3,350	4,280	3,741	11,371	3,790
	地点44:コンパルホール北側	令和2年度	1,174	1,290	963	3,427	1,142
		令和3年度	1,155	1,199	1,031	3,385	1,128
		令和4年度	1,276	1,146	1,056	3,478	1,159
		令和5年度	1,458	1,601	1,138	4,197	1,399
		令和6年度	1,414	1,658	1,172	4,244	1,415
⑫外堀通り	地点30:ﾄﾖﾀｶﾛｰﾗ大分 祝祭の広場南側	令和2年度	2,359	2,875	2,497	7,731	2,577
		令和3年度	2,942	3,251	2,270	8,463	2,821
		令和4年度	2,421	2,554	2,612	7,587	2,529
		令和5年度	2,509	2,897	2,518	7,924	2,641
		令和6年度	3,097	3,558	3,192	9,847	3,282
	地点31:九州電力北側	令和2年度	1,282	1,557	1,539	4,378	1,459
		令和3年度	1,429	1,613	1,360	4,402	1,467
		令和4年度	1,404	1,593	1,461	4,458	1,486
		令和5年度	1,420	1,647	1,499	4,566	1,522
		令和6年度	1,653	2,025	878	4,556	1,519
⑬府内中央口広場	地点32:旧西側宝くじ売り場付近	令和2年度	9,667	11,434	11,038	32,139	10,713
		令和3年度	11,532	12,711	11,898	36,141	12,047
		令和4年度	12,436	15,242	13,947	41,625	13,875
		令和5年度	11,391	13,832	9,634	34,857	11,619
		令和6年度	13,184	17,701	15,826	46,711	15,570
	地点33:JTB前	令和2年度	7,105	7,981	8,679	23,765	7,922
		令和3年度	6,219	9,110	5,645	20,974	6,991
		令和4年度	7,315	8,016	7,641	22,972	7,657
		令和5年度	7,723	9,235	8,497	25,455	8,485
		令和6年度	8,773	11,448	10,066	30,287	10,096
⑭上野の森口広場	地点34:KCA・アクロスプラザ大分駅南前	令和2年度	2,256	2,824	2,966	8,046	2,682
		令和3年度	2,453	2,379	2,690	7,522	2,507
		令和4年度	2,437	2,899	2,858	8,194	2,731
		令和5年度	2,463	2,953	3,251	8,667	2,889
		令和6年度	3,011	4,144	4,044	11,199	3,733
	地点35:東側ゲオ前	令和2年度	4,069	4,643	10,451	19,163	6,388
		令和3年度	5,142	4,535	4,825	14,502	4,834
		令和4年度	5,153	5,505	5,390	16,048	5,349
		令和5年度	5,775	5,854	5,796	17,425	5,808
		令和6年度	5,717	8,579	8,511	22,807	7,602

			金曜日	土曜日	日曜日	合計	1日平均
⑮荷揚町	地点45：旧荷揚町小学校体育館前	令和2年度	―	―	―	―	―
		令和3年度	―	―	―	―	―
		令和4年度	540	140	102	782	261
		令和5年度	451	148	107	706	235
		令和6年度	734	386	308	1,428	476
	地点46：アートプラザ南側	令和2年度	―	―	―	―	―
		令和3年度	―	―	―	―	―
		令和4年度	737	162	160	1,059	353
		令和5年度	907	156	113	1,176	392
		令和6年度	746	352	282	1,380	460
⑯中央通り（横断）	地点36：ガレリア竹町ドーム広場前横断歩道	令和2年度	3,378	2,022	1,948	7,348	2,449
		令和3年度	3,483	2,614	1,730	7,827	2,609
		令和4年度	3,166	2,946	2,316	8,428	2,809
		令和5年度	3,450	2,831	1,781	8,062	2,687
		令和6年度	3,483	3,134	2,049	8,666	2,889
	地点37：野村證券前地下道	令和2年度	525	531	454	1,510	503
		令和3年度	562	563	365	1,490	497
		令和4年度	550	505	554	1,609	536
		令和5年度	615	582	346	1,543	514
		令和6年度	515	592	491	1,598	533
	地点38：トキハ前スクランブル北	令和2年度	4,880	4,568	4,233	13,681	4,560
		令和3年度	4,905	5,128	4,237	14,270	4,757
		令和4年度	5,298	4,982	4,427	14,707	4,902
		令和5年度	4,563	5,105	3,942	13,610	4,537
		令和6年度	4,413	5,950	4,706	15,069	5,023
	地点39：トキハ前スクランブル南	令和2年度	3,622	3,148	2,707	9,477	3,159
		令和3年度	6,594	3,582	2,723	12,899	4,300
		令和4年度	3,603	3,605	3,139	10,347	3,449
		令和5年度	2,528	2,849	2,542	7,919	2,640
		令和6年度	2,788	3,627	3,052	9,467	3,156
	地点40：ﾄﾖﾀｶﾛｰﾗ大分 祝祭の広場前横断歩道	令和2年度	1,370	1,402	1,523	4,295	1,432
		令和3年度	1,272	1,818	1,131	4,221	1,407
		令和4年度	1,322	1,518	1,387	4,227	1,409
		令和5年度	1,636	1,754	1,665	5,055	1,685
		令和6年度	1,732	1,619	1,500	4,851	1,617
	地点41：府内中央口広場北側地下道	令和2年度	445	458	417	1,320	440
		令和3年度	509	577	434	1,520	507
		令和4年度	463	500	470	1,433	478
		令和5年度	521	674	434	1,629	543
		令和6年度	499	530	512	1,541	514
1日合計		令和2年度	141,215	148,908	144,447	434,570	144,858
		令和3年度	150,552	163,358	127,482	441,392	147,131
		令和4年度	152,200	164,293	144,312	460,805	153,602
		令和5年度	152,315	171,174	129,945	453,434	151,144
		令和6年度	161,710	206,753	162,606	531,069	177,023
1日平均		令和2年度	3,209	3,384	3,283	9,877	3,292
		令和3年度	3,422	3,713	2,897	10,032	3,344
		令和4年度	3,459	3,734	3,280	10,473	3,491
		令和5年度	3,462	3,890	2,953	10,305	3,435
		令和6年度	3,675	4,699	3,696	12,070	4,023

※経年比較のため「1日合計」および「1日平均」に地点45・46の値は含まない。

６. 過去5年間の地点別１日平均･1 日合計通行量

１. レストラン石合船前

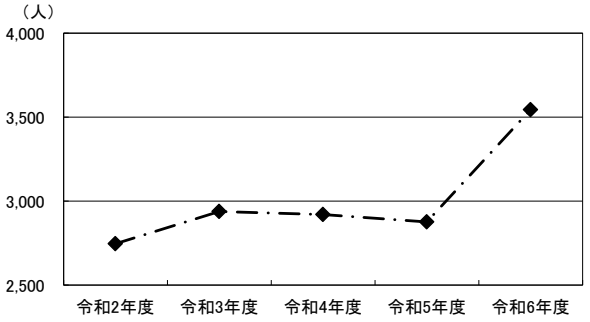

２. メガネの正視堂前

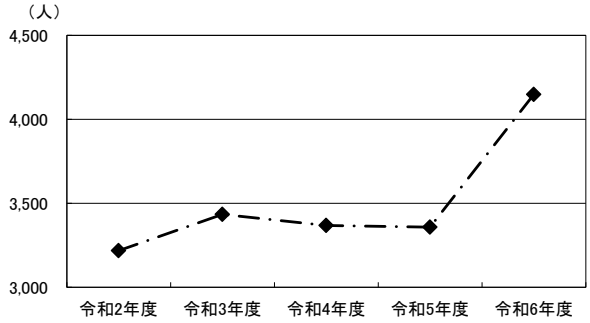

３. 岩尾洋装店前

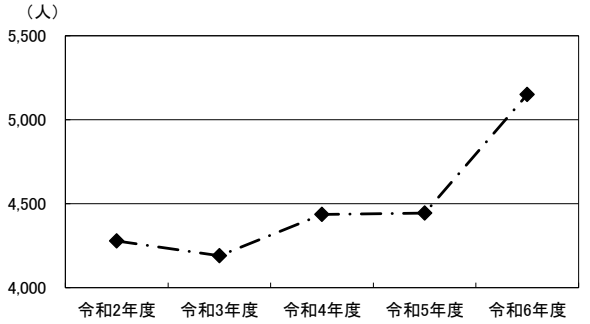

４. 三井時計店前

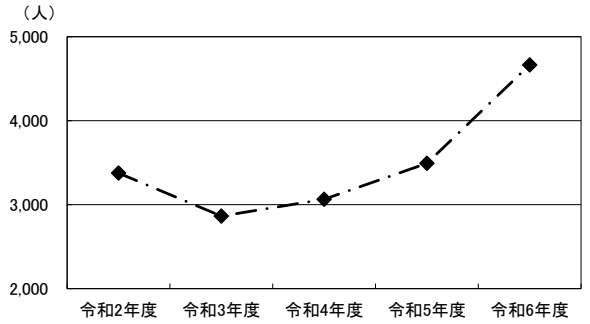

５. ファミリーマート大分中央町２丁目店東側

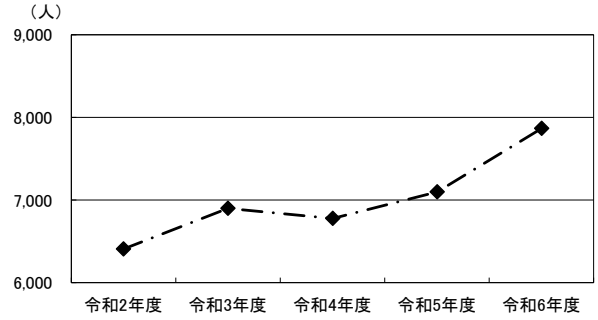

６. 近江屋前

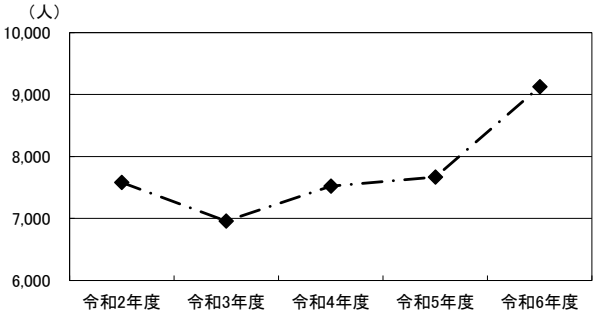

７. 大分オーパ西側（中央町側）

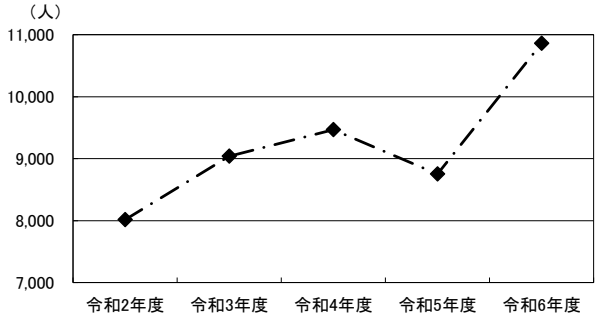

８. ウイング前

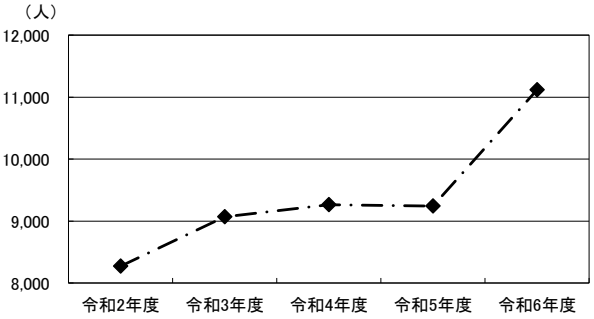

9. 大分オーパ北側（ライオンパーク側）

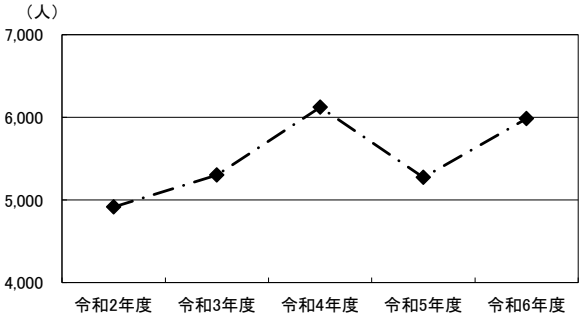

10. トキハインダストリー正面入り口

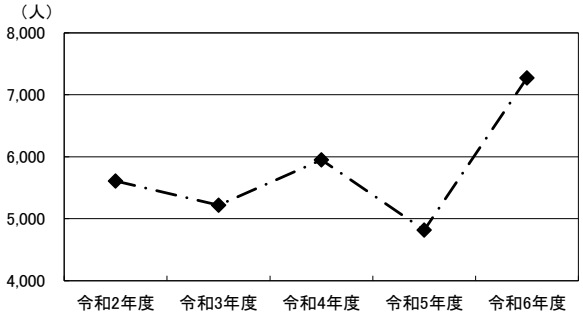

11. カメラのミヤカワ前

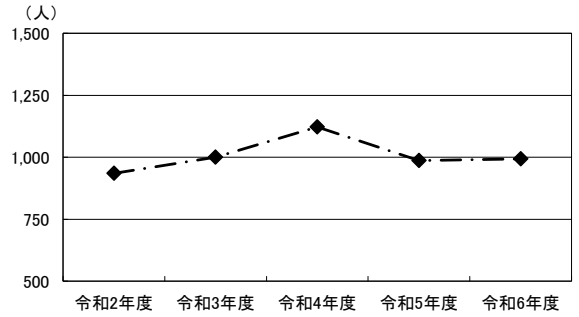

12. ブンゴヤ薬局本店前

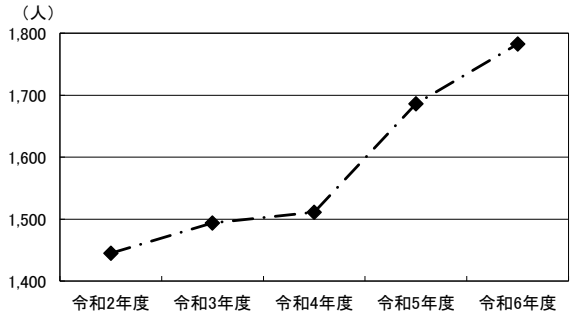

13. 若草公園北側

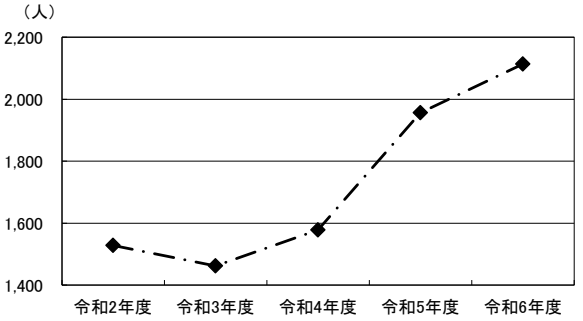

14. アベパーキング駐車場前

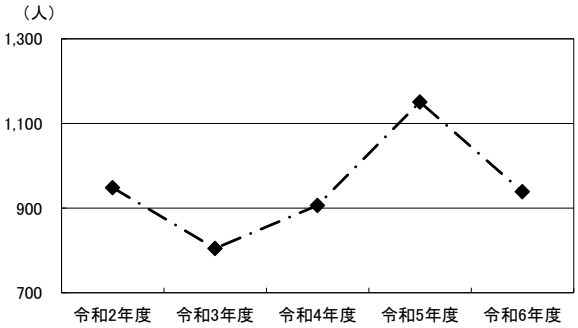

15. ローソン竹町通り店西側

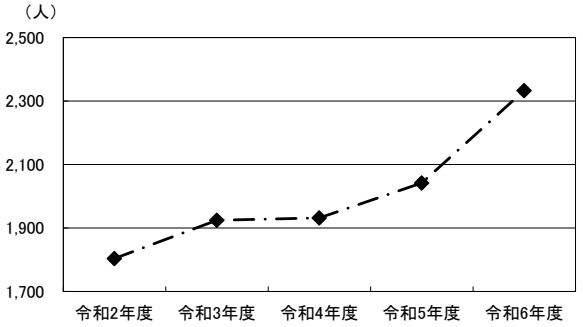

16. コトブキヤ前

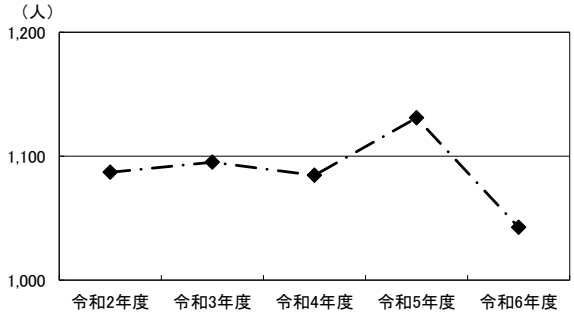

17. 大和証券前

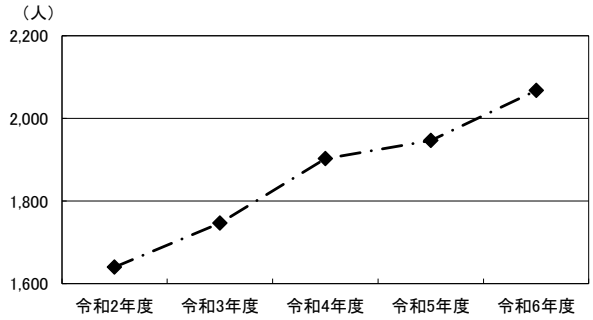

18. 大分オーパ東側（中央通り側）

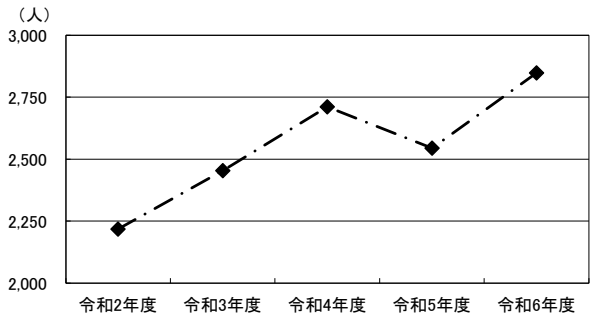

19. トキハ西側（中央通り側）

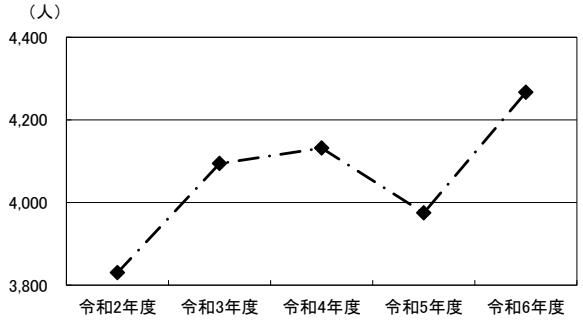

20. ﾄﾖﾀｶﾛｰﾗ大分 祝祭の広場西側(中央通り側)

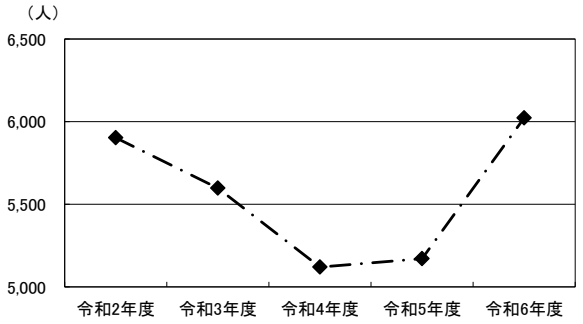

21. パチンコ DAISYO 前

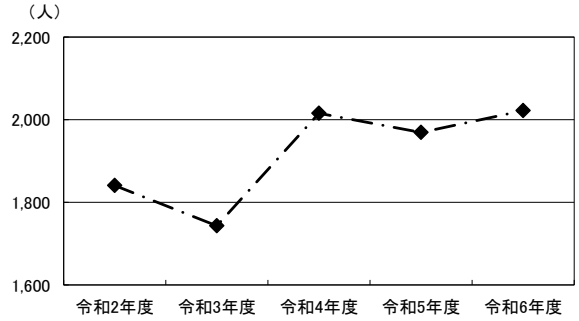

22. 若竹園前

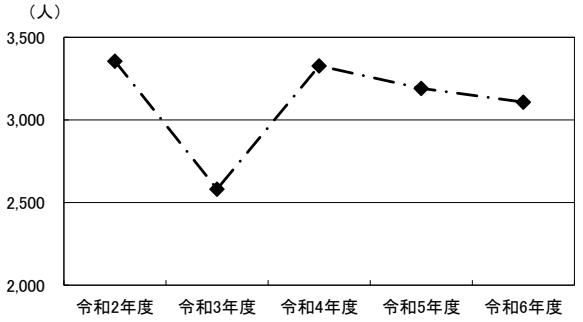

23. ライフパル前

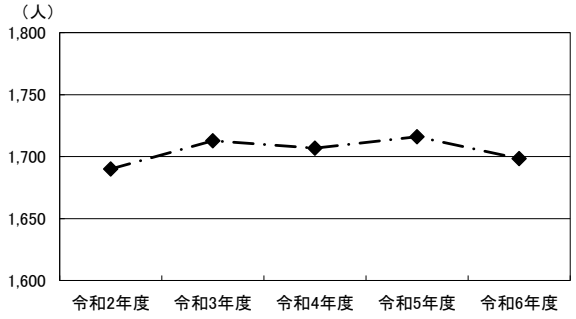

42. B ガレージビル前

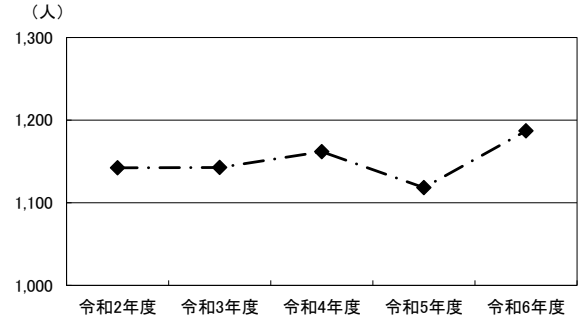

24. ふないアクアパーク東側（田北学院前）

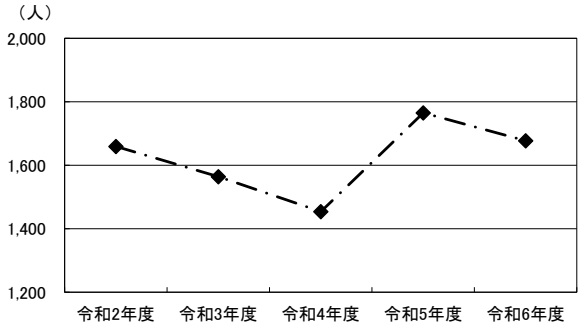

25. トキハ南側

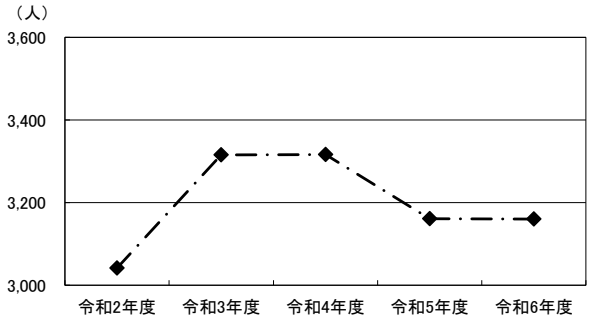

26. トキハ会館向かい側入り口付近

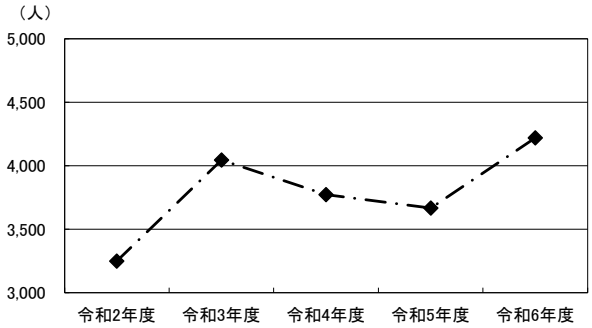

27. 河電ビル前

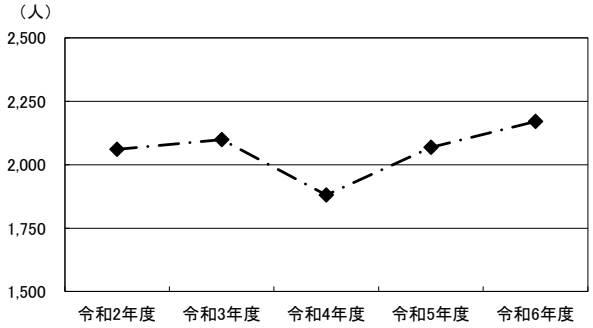

43. サイクルショップコダマ府内町本店前

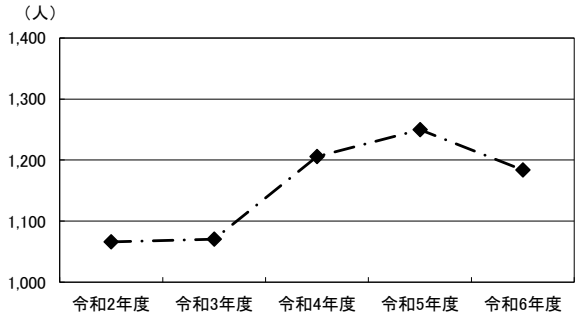

28. 太田旗店前

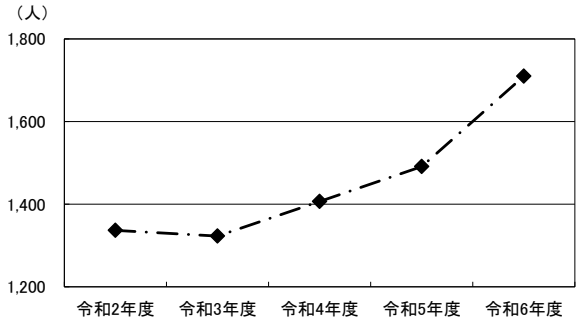

29. 大分信用金庫府内町支店前

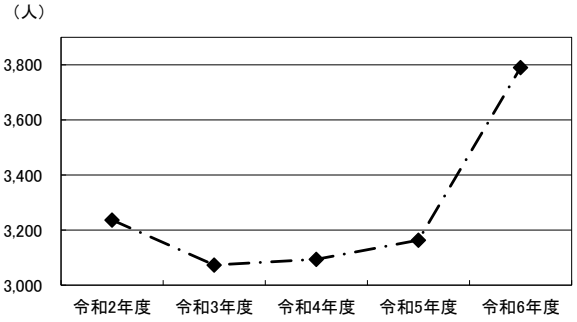

44. コンパルホール北側

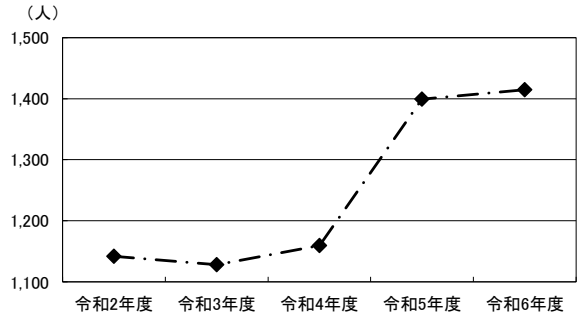

30. トヨタカローラ大分 祝祭の広場南側

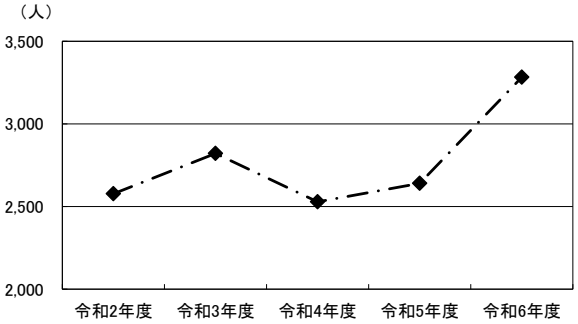

31. 九州電力北側

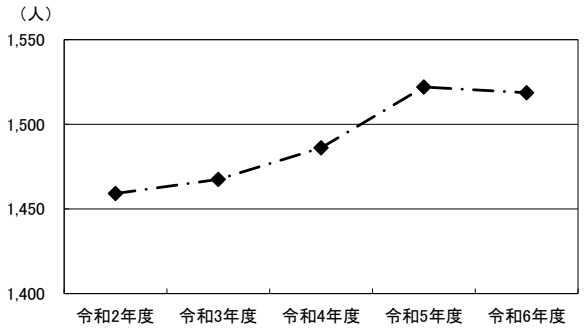

32. 旧西側宝くじ売り場付近

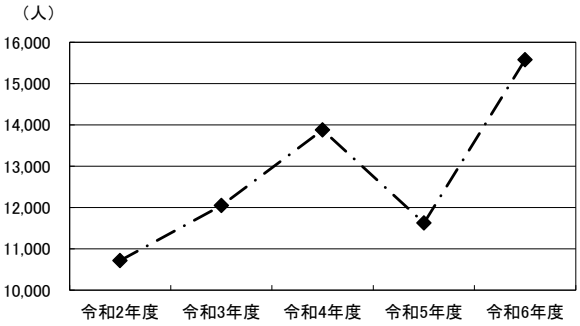

33. JTB前

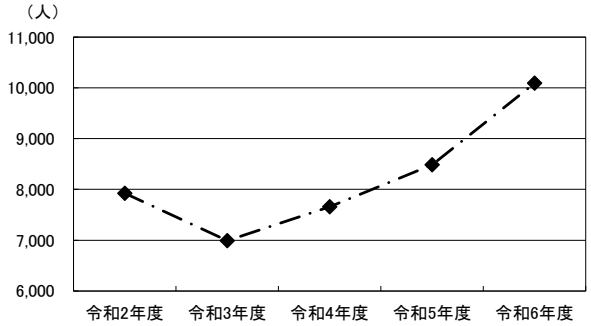

34. KCA・アクロスプラザ大分駅南前

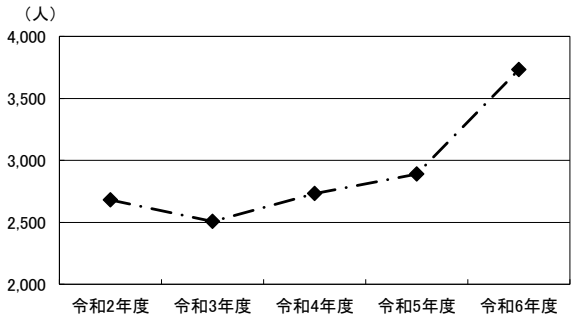

35. 東側ゲオ前

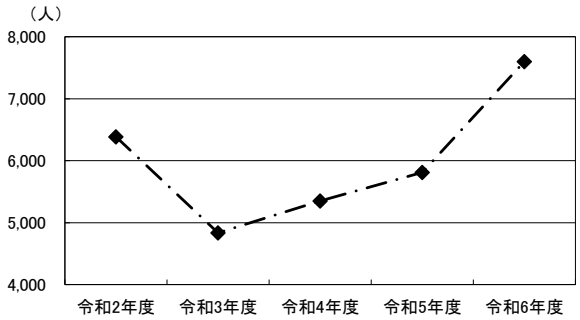

45. 旧荷揚町小学校体育館前

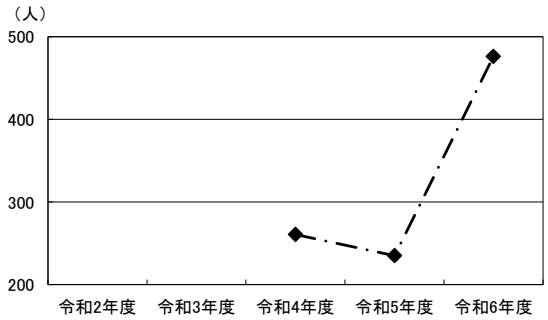

46. アートプラザ南側

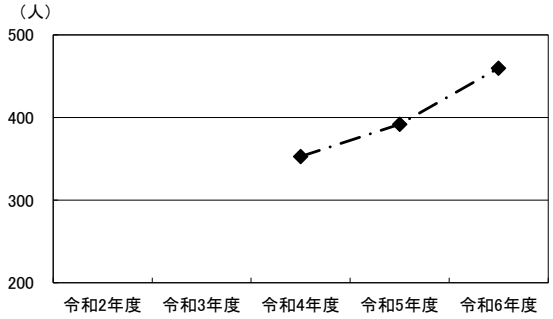

36. ガレリア竹町ドーム広場前横断歩道

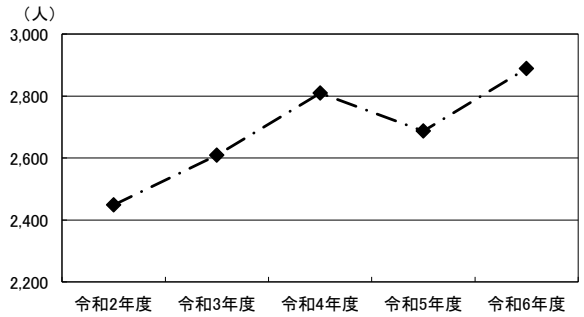

37. 野村證券前地下道

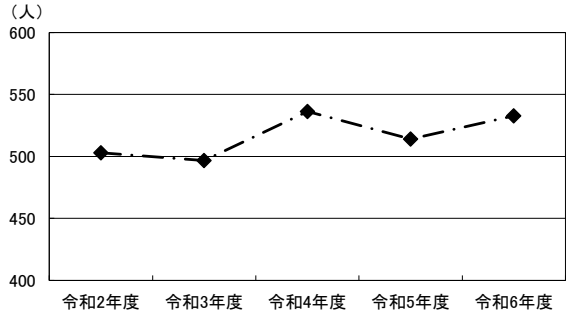

38. トキハ前スクランブル北

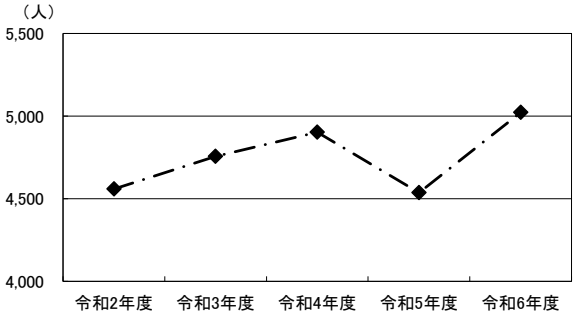

39. トキハ前スクランブル南

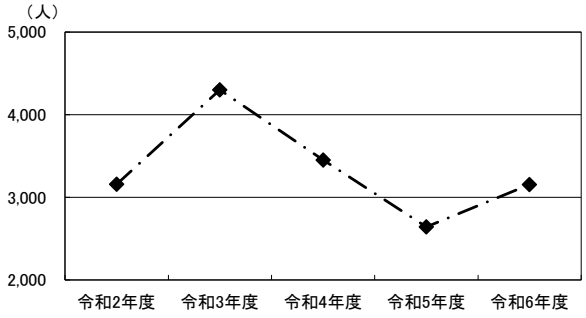

40. トヨタカローラ大分 祝祭の広場前横断歩道

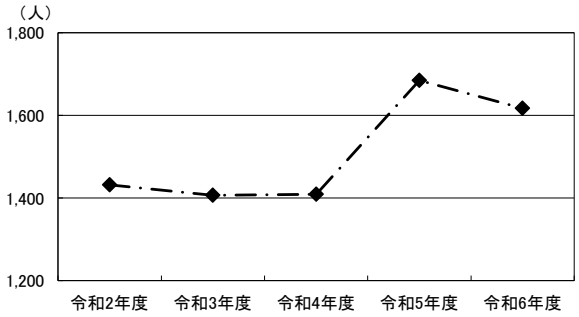

41. 府内中央口広場北側地下道

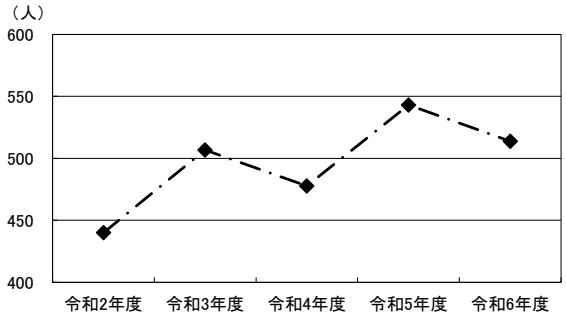

合 計

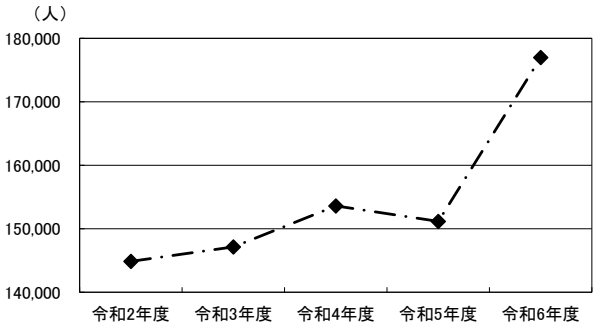

第２部　アンケート調査

第2部　アンケート調査

第1章　調査の概要

1. 調査の目的

中心市街地を訪れた人の来街目的や滞在時間を把握するとともに、中心市街地の活性化施策の効果等を分析するための基礎資料とする。

2. 調査対象

調査地点を通行する中学生以上の男女

3. 調査地点

次ページに示す 16 地点

4. 調査方法

各調査地点において、調査対象者への聞き取り方法で調査を行った。なお、1 地点あたりの回収目標は以下のとおり。

	11 月 22 日	11 月 23 日	11 月 24 日	合　計
11:00 ～ 13:00	10 件	10 件	10 件	30 件
13:00 ～ 15:00	10 件	10 件	10 件	30 件
15:00 ～ 17:00	10 件	10 件	10 件	30 件
17:00 ～ 19:00	20 件	20 件	10 件	50 件
合　計	50 件	50 件	40 件	140 件

5. 回収数

調査曜日	回収数
11 月 22 日（金）	807
11 月 23 日（土）	820
11 月 24 日（日）	833
合　計	2,460

6. 調査日時

令和 6 年 11 月 22 日（金）　　午前 11 時から午後 7 時まで　〔晴れ〕
令和 6 年 11 月 23 日（土）　　午前 11 時から午後 7 時まで　〔曇り〕
令和 6 年 11 月 24 日（日）　　午前 11 時から午後 7 時まで　〔晴れ〕

7. 調査実施機関

株式会社　マイダスコミュニケーション

8. 集計・分析

株式会社　マイダスコミュニケーション

アンケート調査地点

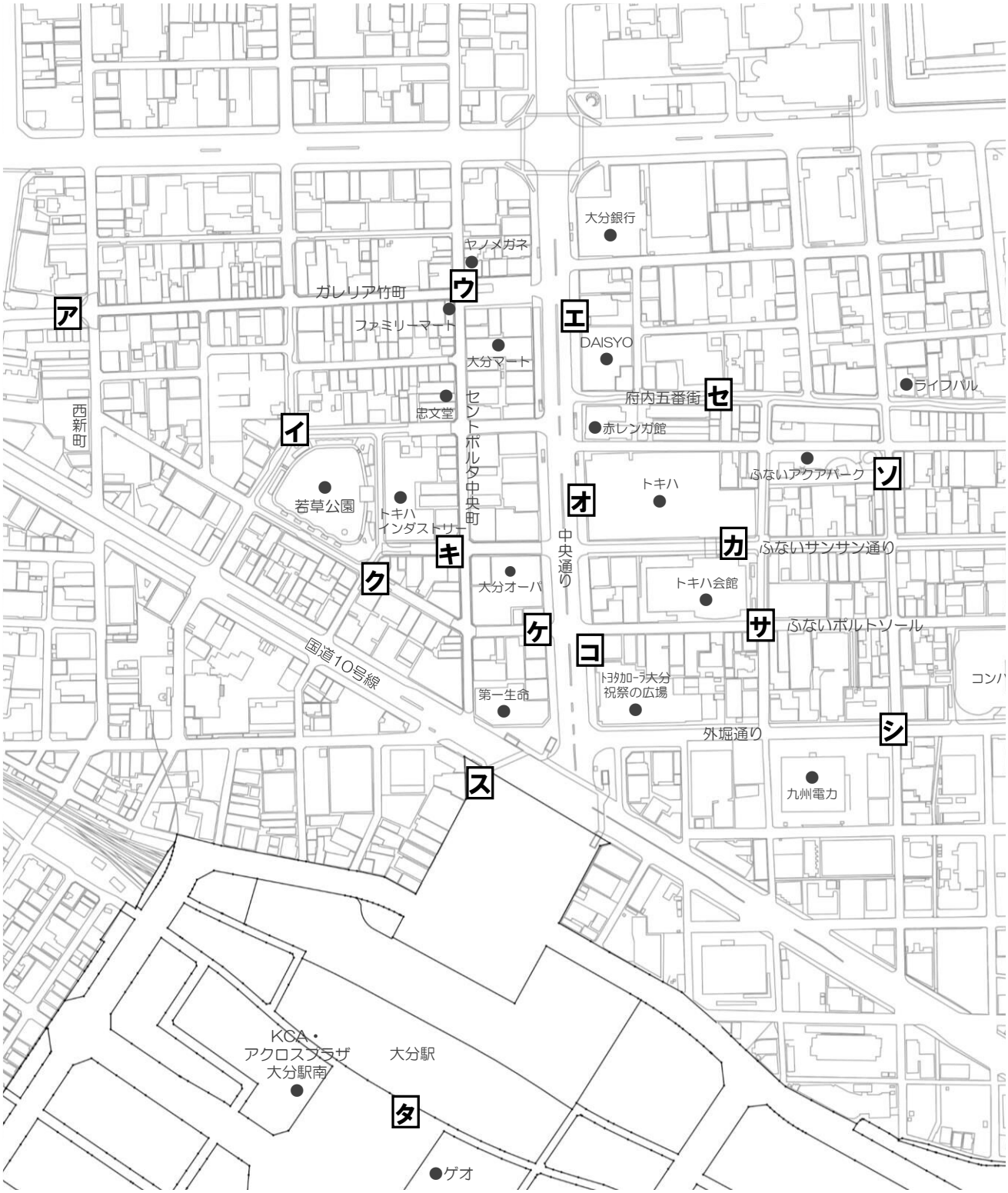
ア
イ
ウ
エ
オ
カ
キ
ク
ケ
コ
サ
シ
セ
ス
ソ
タ
大分銀行
ヤノメガネ
ガレリア竹町
ファミリーマート
大分マート
DAISYO
府内五番街
ライフバル
忠文堂
セントポルタ中央町
赤レンガ館
西新町
ふないアクアパーク
トキハ
若草公園
トキハインダストリー
中央通り
ふないサンサン通り
大分オーパ
トキハ会館
ふないボルトソール
国道10号線
トヨタカローラ大分
祝祭の広場
第一生命
外堀通り
九州電力
KCA・
アクロスプラザ
大分駅南
大分駅
ゲオ

地点	地点名
ア	西新町
イ	若草公園周辺
ウ	ガレリア竹町
エ	中央通り
オ	トキハ
カ	ふないサンサン通り
キ	トキハインダストリー・中央町
ク	ブンゴヤ薬局
ケ	大分オーパ
コ	トヨタカローラ大分 祝祭の広場
サ	ふないポルトソール
シ	外堀通り
ス	府内中央口広場
セ	府内五番街
ソ	ふないアクアパーク
タ	上野の森口広場

9. 対象者の属性

本調査の調査対象者の属性は以下のとおり。

≪性別≫

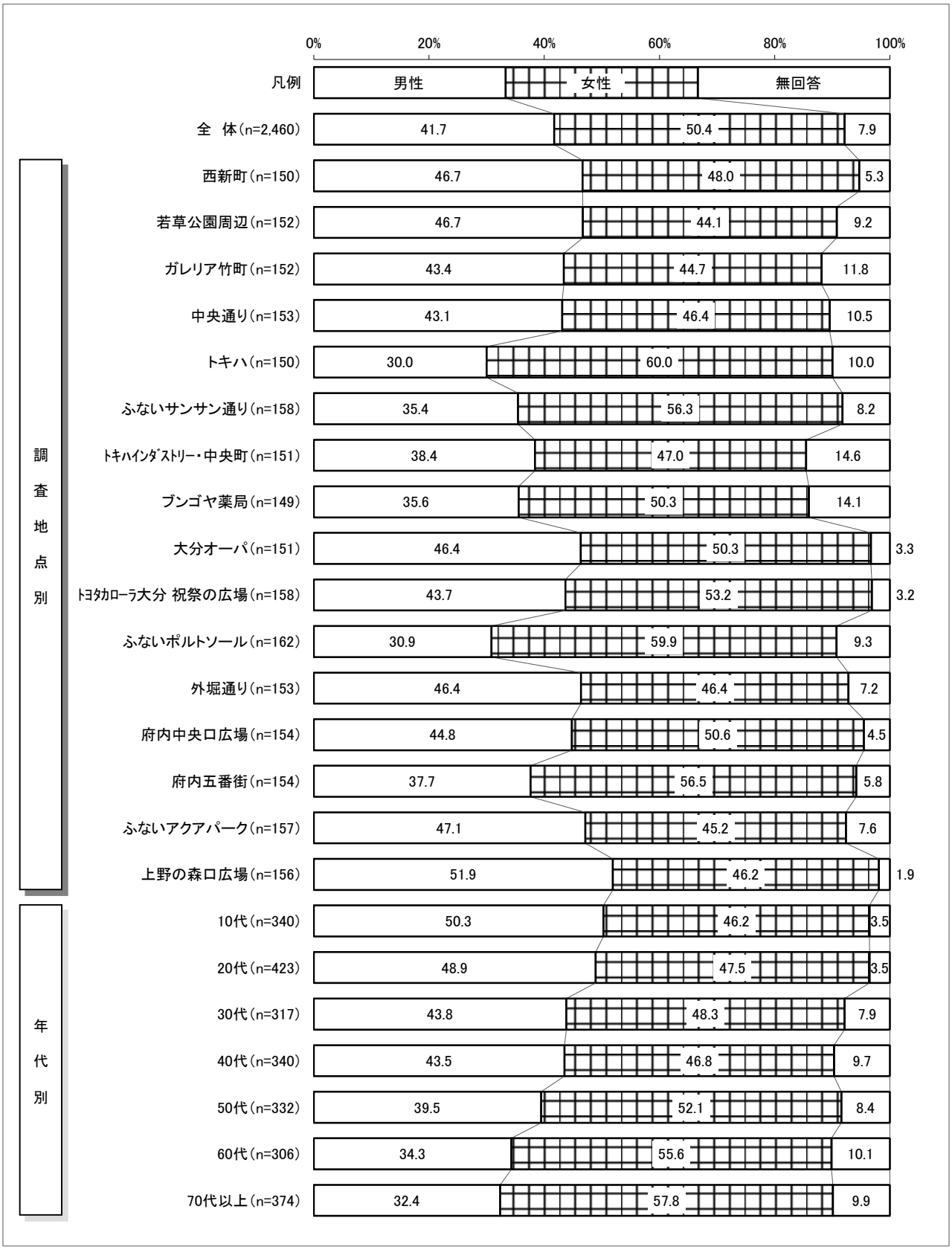

≪年代≫

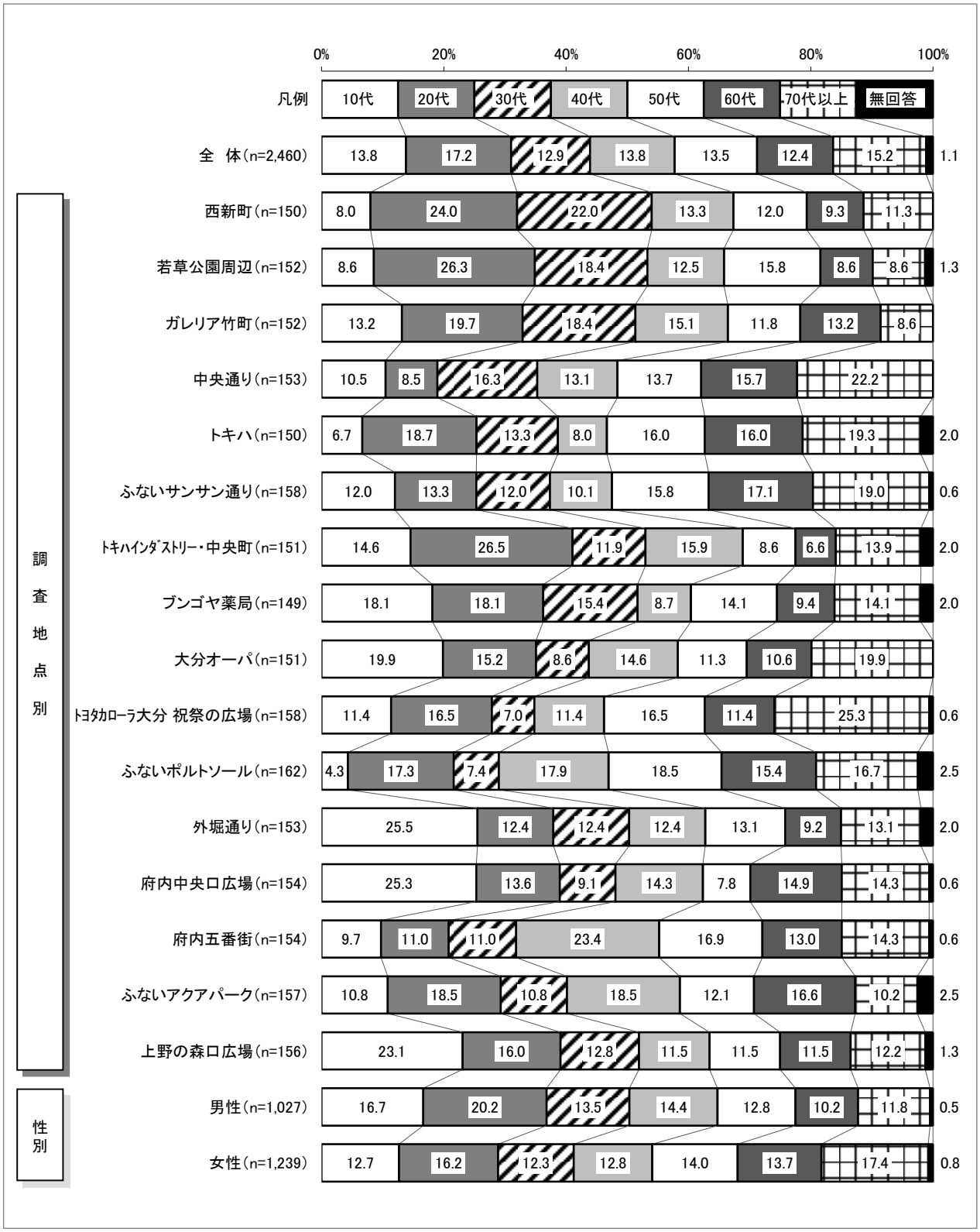
0%
20%
40%
60%
80%
100%
凡例
10代
20代
30代
40代
50代
60代
70代以上
無回答
全　体（n=2,460）
13.8
17.2
12.9
13.8
13.5
12.4
15.2
1.1
西新町（n=150）
8.0
24.0
22.0
13.3
12.0
9.3
11.3
若草公園周辺（n=152）
8.6
26.3
18.4
12.5
15.8
8.6
8.6
1.3
ガレリア竹町（n=152）
13.2
19.7
18.4
15.1
11.8
13.2
8.6
中央通り（n=153）
10.5
8.5
16.3
13.1
13.7
15.7
22.2
トキハ（n=150）
6.7
18.7
13.3
8.0
16.0
16.0
19.3
2.0
ふないサンサン通り（n=158）
12.0
13.3
12.0
10.1
15.8
17.1
19.0
0.6
ﾄｷﾊｲﾝﾀﾞｽﾄﾘｰ・中央町（n=151）
14.6
26.5
11.9
15.9
8.6
6.6
13.9
2.0
ブンゴヤ薬局（n=149）
18.1
18.1
15.4
8.7
14.1
9.4
14.1
2.0
大分オーパ（n=151）
19.9
15.2
8.6
14.6
11.3
10.6
19.9
ﾄﾖﾀｶﾛｰﾗ大分 祝祭の広場（n=158）
11.4
16.5
7.0
11.4
16.5
11.4
25.3
0.6
ふないポルトソール（n=162）
4.3
17.3
7.4
17.9
18.5
15.4
16.7
2.5
外堀通り（n=153）
25.5
12.4
12.4
12.4
13.1
9.2
13.1
2.0
府内中央口広場（n=154）
25.3
13.6
9.1
14.3
7.8
14.9
14.3
0.6
府内五番街（n=154）
9.7
11.0
11.0
23.4
16.9
13.0
14.3
0.6
ふないアクアパーク（n=157）
10.8
18.5
10.8
18.5
12.1
16.6
10.2
2.5
上野の森口広場（n=156）
23.1
16.0
12.8
11.5
11.5
11.5
12.2
1.3
男性（n=1,027）
16.7
20.2
13.5
14.4
12.8
10.2
11.8
0.5
女性（n=1,239）
12.7
16.2
12.3
12.8
14.0
13.7
17.4
0.8
調査地点別
性別

≪職業≫

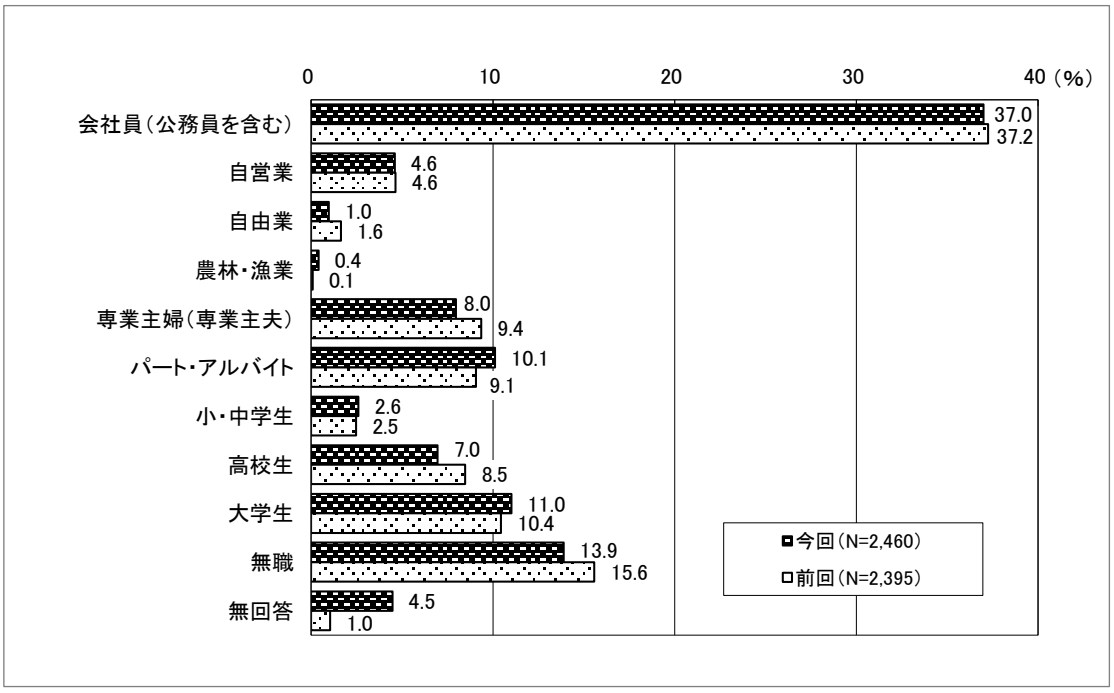

（%）

		サンプル数	会社員（公務員を含む）	自営業	自由業	農林・漁業	専業主婦（専業主夫）	パート・アルバイト	小・中学生	高校生	大学生	無職	無回答
全　体		2,460	37.0	4.6	1.0	0.4	8.0	10.1	2.6	7.0	11.0	13.9	4.5
調査地点別	西新町	150	33.3	6.0	0.7	2.0	10.0	14.0	2.7	2.7	15.3	9.3	4.0
	若草公園周辺	152	47.4	2.0	－	－	3.3	11.8	－	5.9	13.8	9.9	5.9
	ガレリア竹町	152	39.5	4.6	1.3	－	9.9	5.9	2.0	7.9	14.5	9.9	4.6
	中央通り	153	40.5	6.5	0.7	－	11.8	7.8	－	7.2	4.6	17.6	3.3
	トキハ	150	32.7	2.7	1.3	－	15.3	12.0	－	3.3	12.0	17.3	3.3
	ふないサンサン通り	158	40.5	3.8	0.6	－	10.8	10.1	2.5	3.2	7.0	15.8	5.7
	ﾄｷﾊｲﾝﾀﾞｽﾄﾘｰ・中央町	151	37.7	1.3	2.6	－	6.6	6.6	3.3	7.3	19.9	9.9	4.6
	ブンゴヤ薬局	149	30.2	2.0	－	0.7	12.1	11.4	2.7	10.1	14.8	11.4	4.7
	大分オーパ	151	32.5	3.3	1.3	0.7	4.6	11.3	9.3	6.6	9.3	19.9	1.3
	ﾄﾖﾀｶﾛｰﾗ大分 祝祭の広場	158	38.0	5.7	1.3	1.3	8.9	7.0	2.5	3.8	10.8	19.6	1.3
	ふないポルトソール	162	50.6	4.3	0.6	－	8.0	10.5	0.6	0.6	6.2	13.0	5.6
	外堀通り	153	26.8	2.6	0.7	－	3.9	9.8	9.8	11.8	6.5	15.7	12.4
	府内中央口広場	154	24.0	4.5	1.3	－	9.7	8.4	1.9	19.5	12.3	15.6	2.6
	府内五番街	154	44.8	12.3	1.3	－	5.2	5.2	0.6	2.6	11.0	11.7	5.2
	ふないアクアパーク	157	42.7	6.4	1.3	1.3	1.9	14.0	0.6	2.5	13.4	11.5	4.5
	上野の森口広場	156	29.5	5.1	0.6	0.6	5.8	16.0	3.2	16.7	5.8	14.1	2.6
性別	男性	1,027	45.5	6.5	1.0	1.0	0.2	5.1	3.3	8.6	13.6	12.0	3.3
	女性	1,239	30.8	2.7	1.0	－	13.6	13.9	2.3	6.4	9.4	15.4	4.5
年代別	10代	340	1.5	0.6	－	－	－	－	18.8	49.4	25.9	0.6	3.2
	20代	423	42.3	0.5	0.5	－	1.9	6.4	－	0.7	43.0	1.9	2.8
	30代	317	69.4	4.7	1.6	－	5.4	12.9	－	－	－	2.5	3.5
	40代	340	63.2	7.6	2.1	－	5.6	14.1	－	－	－	3.5	3.8
	50代	332	53.9	6.9	0.9	0.6	11.7	17.8	－	－	－	4.8	3.3
	60代	306	29.7	7.2	2.0	1.6	15.0	16.0	－	－	－	23.2	5.2
	70代以上	374	4.5	5.6	0.3	0.8	17.9	6.7	－	－	－	60.2	4.0

≪住所≫

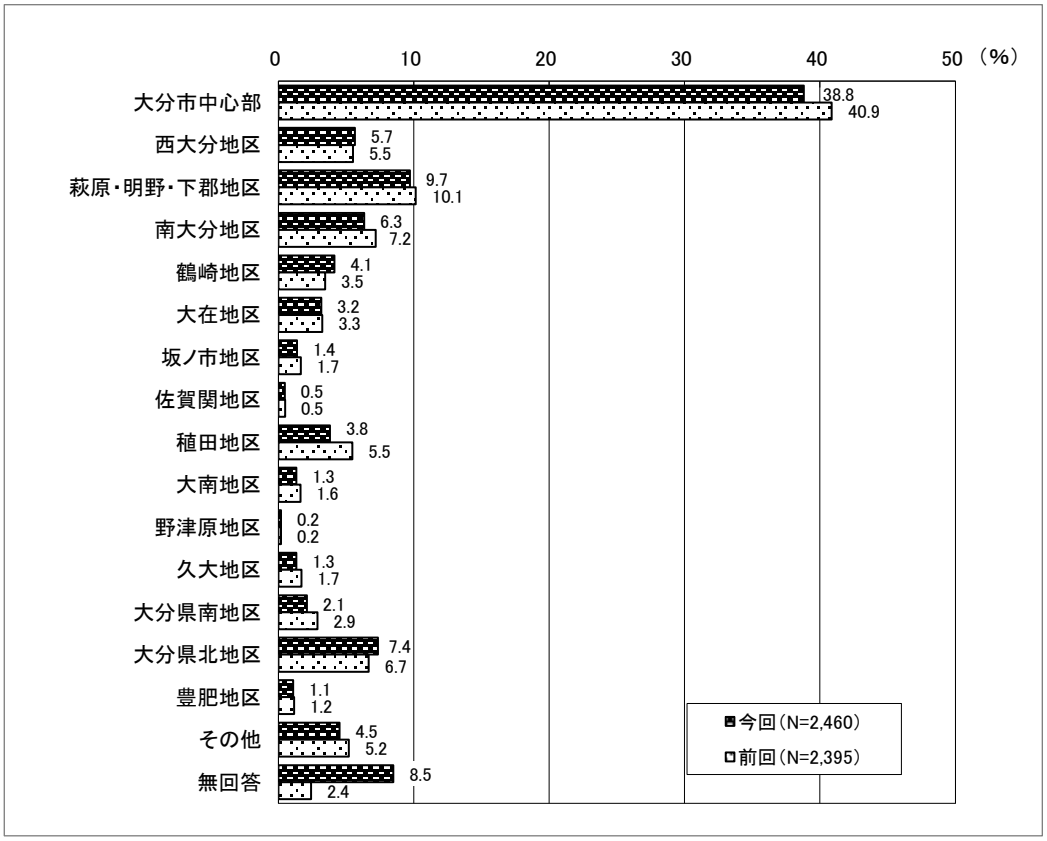

（%）

		サンプル数	大分市中心部	西大分地区	萩原・明野・下郡地区	南大分地区	鶴崎地区	大在地区	坂ノ市地区	佐賀関地区	稙田地区	大南地区	野津原地区	久大地区	大分県南地区	大分県北地区	豊肥地区	その他	無回答
全体		2,460	38.8	5.7	9.7	6.3	4.1	3.2	1.4	0.5	3.8	1.3	0.2	1.3	2.1	7.4	1.1	4.5	8.5
調査地点別	西新町	150	40.0	9.3	9.3	6.0	4.0	1.3	1.3	0.7	1.3	—	—	1.3	3.3	7.3	2.0	2.0	10.7
	若草公園周辺	152	34.9	9.2	5.3	7.9	3.9	2.0	1.3	0.7	3.3	1.3	1.3	2.6	2.6	8.6	—	2.6	12.5
	ガレリア竹町	152	34.2	6.6	9.2	5.9	2.0	0.7	0.7	0.7	0.7	1.3	—	2.0	2.6	5.3	0.7	9.9	17.8
	中央通り	153	46.4	3.3	13.7	6.5	3.3	2.6	—	0.7	2.0	—	—	0.7	1.3	4.6	0.7	4.6	9.8
	トキハ	150	35.3	4.7	14.0	10.0	3.3	—	1.3	—	9.3	2.0	0.7	0.7	0.7	3.3	0.7	4.0	10.0
	ふないサンサン通り	158	33.5	2.5	10.8	9.5	7.6	3.2	1.9	—	5.1	1.9	—	1.9	3.8	7.6	—	5.1	5.7
	ﾄｷﾊｲﾝﾀﾞｽﾄﾘｰ・中央町	151	35.8	9.3	13.9	7.3	2.6	1.3	0.7	—	1.3	—	—	0.7	3.3	10.6	—	5.3	7.9
	ブンゴヤ薬局	149	49.0	12.1	8.1	4.7	2.7	2.0	0.7	0.7	4.0	—	—	2.0	0.7	3.4	0.7	3.4	6.0
	大分オーパ	151	39.7	4.6	10.6	5.3	6.6	7.9	0.7	0.7	2.0	2.0	—	—	0.7	7.3	4.0	4.0	4.0
	ﾄｺﾀｶﾛｰﾗ大分 祝祭の広場	158	39.9	4.4	8.2	2.5	1.9	4.4	3.8	0.6	4.4	3.2	—	3.2	3.8	7.0	0.6	5.7	6.3
	ふないポルトソール	162	32.7	6.2	9.3	3.7	10.5	3.7	1.9	—	4.9	4.3	—	0.6	1.9	9.3	1.9	2.5	6.8
	外堀通り	153	45.8	2.6	7.2	3.3	3.3	5.2	0.7	—	3.3	0.7	0.7	—	0.7	9.2	1.3	5.2	11.1
	府内中央口広場	154	35.1	4.5	8.4	8.4	4.5	7.8	—	0.6	5.8	0.6	—	1.9	4.5	8.4	1.3	6.5	1.3
	府内五番街	154	48.1	2.6	7.8	7.8	2.6	1.3	2.6	0.6	6.5	0.6	—	—	1.3	4.5	1.3	2.6	9.7
	ふないアクアパーク	157	46.5	4.5	8.3	3.8	3.2	2.5	1.9	—	3.2	1.3	—	—	0.6	8.3	1.9	3.2	10.8
	上野の森口広場	156	25.0	4.5	11.5	9.0	3.8	4.5	2.6	1.9	3.8	1.9	0.6	3.8	1.9	12.8	0.6	5.8	5.8
性別	男性	1,027	36.8	4.8	10.3	7.1	3.1	4.0	1.0	0.6	3.3	1.4	0.1	1.9	2.3	8.3	0.9	6.1	8.1
	女性	1,239	39.8	6.4	9.4	6.1	4.8	2.6	1.8	0.5	4.1	1.5	0.3	1.0	2.2	7.1	1.5	3.1	8.0
年代別	10代	340	29.1	5.6	9.1	6.2	4.7	5.6	2.1	0.3	5.0	0.9	0.3	2.6	1.8	9.1	2.4	1.2	14.1
	20代	423	33.6	4.5	10.9	5.7	3.8	4.5	1.9	0.9	2.8	1.7	0.5	1.9	2.4	11.8	0.9	4.5	7.8
	30代	317	40.4	9.5	9.5	4.1	3.8	2.8	1.6	—	3.8	1.3	—	—	1.3	4.7	0.6	5.4	11.4
	40代	340	36.8	4.4	8.5	7.9	4.7	1.5	1.8	—	4.4	1.2	—	2.1	2.1	10.6	1.5	4.7	7.9
	50代	332	38.9	4.8	10.2	8.4	5.1	2.7	0.6	0.3	5.4	2.7	0.3	0.6	1.2	5.7	0.9	6.0	6.0
	60代	306	42.5	5.6	9.8	6.9	3.9	3.6	1.0	1.0	1.6	1.3	—	0.7	3.6	4.9	0.7	7.2	5.9
	70代以上	374	52.7	6.1	9.9	5.6	3.5	1.3	0.5	0.5	4.0	0.5	0.3	1.1	2.7	4.0	0.5	2.9	3.7

第2章 調査結果

1. 利用交通機関

来街者の利用交通機関についてみると、「自家用車」(27.8%) が最も高くなっており、次いで「徒歩」(24.0%)、「JR」(18.2%) の順に高くなっている。前回調査と比べると、「バス」(2.0%減) での来街者が減少し、「自家用車」(3.0%増) での来街者が増加している。

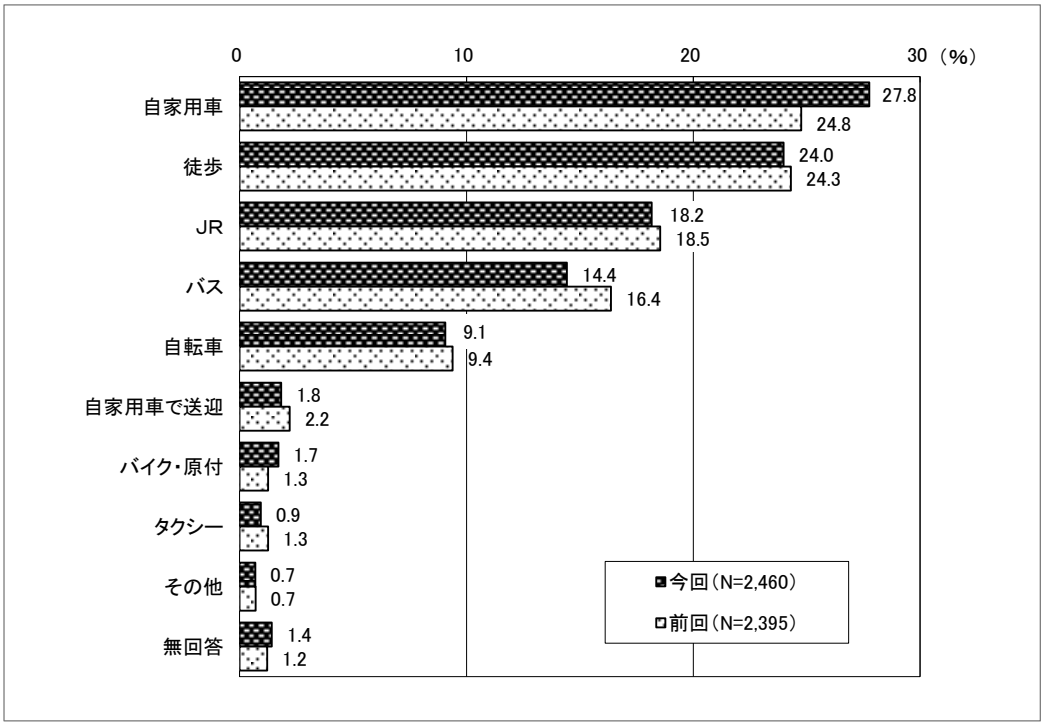

【調査地点別の特徴】

西新町、中央通り、ブンゴヤ薬局、外堀通り、府内五番街では「徒歩」が最も高く、前回調査に比べて外堀通りは 5.8%、中央通りは 3.2%、府内五番街は 2.6%増加している。トキハは「バス」の利用者が最も高く、前回調査に比べて 5.2%増加している。若草公園周辺、ガレリア竹町、ふないサンサン通り、ふないポルトソール、府内中央口広場、ふないアクアパーク、上野の森口広場では「自家用車」が最も高く、前回調査に比べてふないポルトソールは 18.3%、府内中央口広場は 17.1%、ふないサンサン通りは 16.3%、ふないアクアパークは 3.0%、ガレリア竹町は 2.6%、上野の森口広場は 2.0%増加している。トキハインダストリー・中央町、トヨタカローラ大分 祝祭の広場では「徒歩」と「JR」が同率で最も高く、大分オーパは「徒歩」と「バス」と「JR」が同率で最も高くなっている。

【性別の特徴】

男性、女性ともに「自家用車」が最も高く、次いで男性は「徒歩」、「JR」の順に高く、女性は「徒歩」、「バス」の順に高くなっている。

【年代別の特徴】

10 代と 20 代は「JR」が最も高く、次いで 10 代は「自転車」、20 代は「自家用車」が高くなっている。30 代から 60 代は「自家用車」が最も高く、次いで「徒歩」が高くなっている。70 代以上は「徒歩」が最も高く、次いで「バス」が高くなっている。


0%
20%
40%
60%
80%
100%
凡例
徒歩
バス
タクシー
自転車
バイク・原付
自家用車
自家用車（送迎）
JR
その他
無回答
調査地点別
全　体（n=2,460）
24.0 14.4 0.9 9.1 1.7 27.8 1.8 18.2 0.7 1.4
西新町（n=150）
32.7 8.0 12.7 0.7 20.0 2.0 24.0
若草公園周辺（n=152）
24.3 9.9 12.5 3.3 27.6 0.7 19.1 0.7 2.0
ガレリア竹町（n=152）
25.7 11.2 2.0 12.5 2.0 27.0 0.7 17.1 1.3 0.7
中央通り（n=153）
29.4 24.2 11.1 1.3 22.2 1.3 7.8 0.7 2.0
トキハ（n=150）
18.7 44.7 1.3 6.0 15.3 11.3 0.7 2.0
ふないサンサン通り（n=158）
17.7 7.6 1.3 3.8 1.9 52.5 3.2 8.9 0.6 2.5
トキハインダストリー・中央町（n=151）
27.2 11.3 7.9 2.6 17.2 4.0 27.2 2.0 0.7
ブンゴヤ薬局（n=149）
24.2 12.1 1.3 12.1 4.0 19.5 4.0 20.8 2.0
大分オーパ（n=151）
23.2 23.2 1.3 4.0 1.3 20.5 23.2 1.3 2.0
トヨタカローラ大分 祝祭の広場（n=158）
25.3 14.6 1.9 7.0 1.9 20.9 0.6 25.3 0.6 1.9
ふないポルトソール（n=162）
10.5 7.4 0.6 9.3 59.9 1.2 11.1
外堀通り（n=153）
33.3 8.5 0.7 15.0 2.0 17.0 2.0 19.6 0.7 1.3
府内中央口広場（n=154）
16.9 14.9 1.3 6.5 29.2 1.3 24.7 1.9 3.2
府内五番街（n=154）
33.8 13.0 0.6 5.8 1.9 28.6 0.6 14.3 1.3
ふないアクアパーク（n=157）
29.9 7.6 0.6 8.9 3.8 33.8 2.5 11.5 0.6 0.6
上野の森口広場（n=156）
12.2 14.1 1.9 10.3 0.6 29.5 5.1 25.6 0.6
性別
男性（n=1,027）
23.2 9.4 0.9 11.1 3.2 28.2 1.5 20.6 1.1 0.8
女性（n=1,239）
24.5 18.2 1.0 7.2 0.4 27.8 2.3 16.3 0.4 1.9
年代別
10代（n=340）
16.5 9.7 0.6 18.5 0.9 9.7 2.4 38.5 0.3 2.9
20代（n=423）
20.1 9.7 0.2 6.6 4.0 22.5 2.1 33.3 0.5 0.9
30代（n=317）
24.9 10.1 0.9 12.0 1.6 33.1 1.6 13.9 1.3 0.6
40代（n=340）
22.9 12.1 0.9 7.6 1.2 42.6 1.2 10.0 0.3 1.2
50代（n=332）
23.5 14.2 1.2 6.0 1.2 41.6 1.5 9.0 0.9 0.9
60代（n=306）
29.1 14.4 0.3 5.9 1.0 33.3 2.9 10.5 1.3 1.3
70代以上（n=374）
32.1 30.2 2.1 7.8 1.3 15.2 1.1 7.8 0.5 1.9

2. 同伴者

中心部へ来街する際の同伴者についてみると、「一人」（61.5%）が最も高く、次いで「友人・知人」（16.1%）、「親子」（10.1%）の順に高くなっている。前回調査と比べると、「友人・知人」（2.6%増）、「親子」（2.5%増）、「夫婦」（2.5%増）が増加し、「一人」（7.7%減）が減少している。

※複数回答

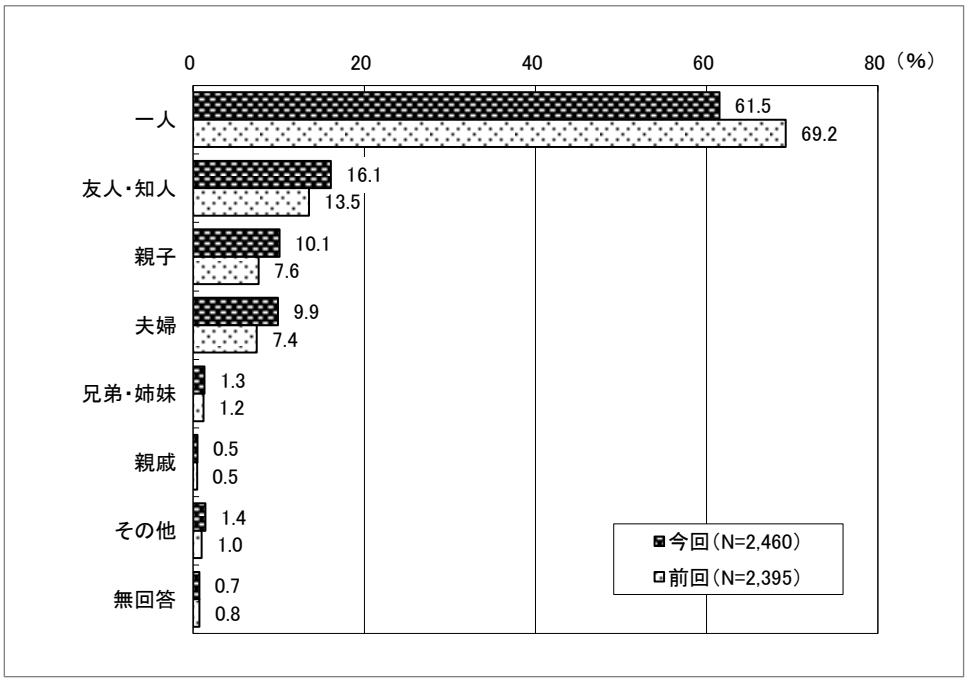

※この設問では回答者（2,460 人）が複数の選択肢を回答可能のため、
割合＝各選択肢の回答数÷2,460 となり、割合の合計は 100%を超えます。

【調査地点別の特徴】

いずれの地点でも「一人」が最も高くなっており、特に中央通り、トヨタカローラ大分 祝祭の広場においては 7 割以上を占めている。また、トキハインダストリー・中央町とブンゴヤ薬局、府内中央口広場では「友人・知人」、ふないポルトソールでは「親子」、ふないサンサン通りでは「夫婦」が比較的高くなっている。

【性別の特徴】

男性、女性ともに「一人」が最も高く、次いで「友人・知人」が高くなっている。また、男性は「夫婦」の割合が女性よりも高く、女性は「親子」の割合が男性よりも高くなっている。

【年代別の特徴】

10 代は「友人・知人」が最も高く、次いで「一人」が高くなっている。その他の年代においては「一人」が最も高く、特に 60 代以上では 7 割以上を占めており、次いで 20 代は「友人・知人」、30 代と 40 代は「親子」、50 代以上では「夫婦」が高くなっている。

※複数回答
（%）

		サンプル数	一人	友人・知人	親子	夫婦	兄弟・姉妹	親戚	その他	無回答
全　体		2,460	61.5	16.1	10.1	9.9	1.3	0.5	1.4	0.7
調査地点別	西新町	150	58.7	19.3	10.0	12.0	―	―	1.3	―
	若草公園周辺	152	63.8	17.8	6.6	7.9	―	―	3.3	1.3
	ガレリア竹町	152	56.6	19.7	11.2	10.5	0.7	―	2.0	―
	中央通り	153	71.2	5.2	10.5	9.8	2.6	0.7	0.7	0.7
	トキハ	150	66.0	15.3	8.0	8.0	0.7	0.7	0.7	0.7
	ふないサンサン通り	158	50.0	12.0	15.8	19.0	2.5	0.6	1.3	0.6
	ﾄｷﾊｲﾝﾀﾞｽﾄﾘｰ・中央町	151	58.9	25.2	6.0	6.6	2.6	0.7	0.7	1.3
	ブンゴヤ薬局	149	63.8	20.8	5.4	4.7	0.7	1.3	1.3	2.0
	大分オーパ	151	67.5	10.6	13.9	6.0	4.0	―	1.3	1.3
	ﾄﾖﾀｶﾛｰﾗ大分 祝祭の広場	158	70.9	15.2	7.0	7.6	―	0.6	―	―
	ふないポルトソール	162	54.3	13.0	17.3	15.4	0.6	0.6	1.2	1.2
	外堀通り	153	62.7	19.6	8.5	5.2	3.9	0.7	―	1.3
	府内中央口広場	154	53.2	22.7	9.1	14.3	0.6	―	2.6	―
	府内五番街	154	64.3	13.0	11.0	10.4	0.6	1.3	0.6	―
	ふないアクアパーク	157	66.2	10.8	8.9	8.9	0.6	1.3	4.5	―
	上野の森口広場	156	56.4	17.9	11.5	11.5	1.3	―	1.3	1.3
性別	男性	1,027	61.3	17.5	7.2	12.8	0.8	0.4	1.5	0.5
	女性	1,239	61.2	15.2	12.6	7.9	1.8	0.7	1.3	0.8
年代別	10代	340	42.9	45.6	7.4	―	4.1	0.3	1.5	1.8
	20代	423	59.8	27.9	5.9	1.9	0.7	0.2	3.5	0.5
	30代	317	60.6	8.8	21.5	8.5	1.3	0.6	0.6	1.3
	40代	340	56.5	8.8	20.9	14.1	0.3	1.8	0.3	―
	50代	332	62.0	5.1	9.9	21.4	0.9	0.9	1.2	―
	60代	306	71.9	6.2	4.2	15.4	1.0	―	1.3	0.3
	70代以上	374	77.0	5.9	3.2	10.7	1.3	―	0.8	1.3

3. 来街頻度

中心部への来街頻度についてみると、「ほとんど毎日」（28.6%）が最も高く、次いで「週に 1～2 回程度」（23.0%）、「月に 2～3 回程度」（21.7%）の順に高くなっている。前回調査と比べると、「月に 2～3 回程度」（3.5%増）、「週に 1～2 回程度」（2.8%増）が増加し、「ほとんど毎日」（6.5%減）が減少している。

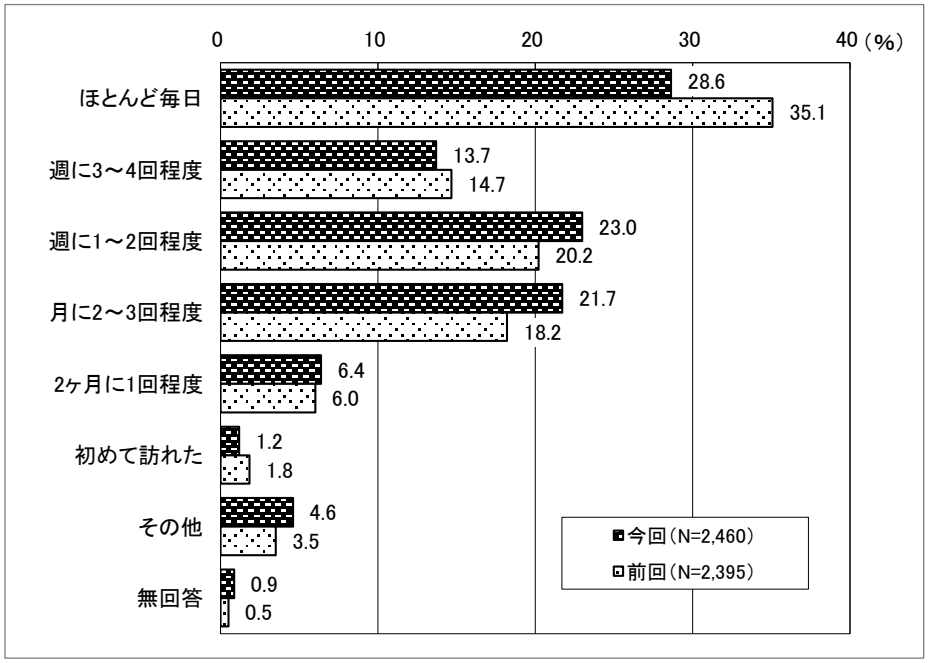

【調査地点別の特徴】

トキハ、ふないポルトソール、府内中央口広場では「週に 1～2 回程度」が最も高く、ふないサンサン通り、上野の森口広場では「月に 2～3 回」が最も高くなっている。その他の地点では「ほとんど毎日」が最も高く、特にブンゴヤ薬局とふないアクアパークにおいては 4 割近くを占めて高くなっている。

【性別の特徴】

男性、女性ともに「ほとんど毎日」が最も高くなっている。次いで男性は「月に 2～3 回程度」、「週に 1～2 回程度」の順に高く、女性は「週に 1～2 回程度」、「月に 2～3 回程度」の順に高くなっている。

【年代別の特徴】

50 代は「月に 2～3 回程度」が最も高く、次いで「週に 1～2 回程度」が高くなっている。60 代は「週に 1～2 回程度」が最も高く、次いで「月に 2～3 回程度」が高くなっている。その他の年代においては「ほとんど毎日」が最も高く、次いで 10 代、20 代、40 代、70 代以上は「週に 1～2 回程度」が高く、30 代は「月に 2～3 回程度」が高くなっている。


0%
20%
40%
60%
80%
100%
凡例
ほとんど毎日
週に3～4回程度
週に1～2回程度
月に2～3回
2ヶ月に1回程度
初めて訪れた
その他
無回答
調査地点別
全 体（n=2,460） 28.6 13.7 23.0 21.7 6.4 1.2 4.6 0.9
西新町（n=150） 31.3 14.0 25.3 20.7 4.7 0.7 2.7 0.7
若草公園周辺（n=152） 33.6 13.2 25.7 15.1 5.9 2.6 2.6 1.3
ガレリア竹町（n=152） 27.6 14.5 23.0 14.5 8.6 3.9 6.6 1.3
中央通り（n=153） 29.4 19.0 18.3 19.6 6.5 0.7 6.5
トキハ（n=150） 24.7 14.0 30.7 19.3 6.0 1.3 4.0
ふないサンサン通り（n=158） 19.6 9.5 26.6 29.7 7.0 7.0 0.6
ﾄｷﾊｲﾝﾀﾞｽﾄﾘｰ・中央町（n=151） 30.5 13.2 19.9 21.2 6.6 2.0 6.0 0.7
ブンゴヤ薬局（n=149） 37.6 12.8 16.8 18.8 7.4 2.0 4.7
大分オーパ（n=151） 27.8 14.6 23.8 26.5 2.6 0.7 3.3 0.7
ﾄﾖﾀｶﾛｰﾗ大分 祝祭の広場（n=158） 27.8 15.8 20.9 22.8 5.1 0.6 5.1 1.9
ふないポルトソール（n=162） 16.7 11.1 29.0 26.5 9.9 0.6 3.7 2.5
外堀通り（n=153） 34.6 12.4 19.6 22.2 6.5 0.7 3.3 0.7
府内中央口広場（n=154） 22.1 16.2 27.3 22.1 7.1 0.6 3.9 0.6
府内五番街（n=154） 31.2 13.6 20.1 21.4 5.2 0.6 5.2 2.6
ふないアクアパーク（n=157） 38.9 12.1 21.7 14.0 8.3 1.3 3.8
上野の森口広場（n=156） 25.6 13.5 18.6 32.1 4.5 0.6 5.1
性別
男性（n=1,027） 31.5 12.4 20.1 21.5 6.4 1.7 5.7 0.8
女性（n=1,239） 26.5 15.2 25.3 21.5 6.5 0.7 3.6 0.7
年代別
10代（n=340） 41.8 14.1 20.6 18.5 2.9 0.6 0.9
20代（n=423） 28.8 13.9 25.5 18.9 6.1 1.9 2.8 1.9
30代（n=317） 33.1 12.3 19.6 23.0 5.0 1.9 4.7 0.3
40代（n=340） 26.2 11.5 23.8 23.2 8.8 0.3 5.3 0.9
50代（n=332） 21.4 13.0 22.0 26.2 8.1 2.4 6.6 0.3
60代（n=306） 20.6 15.7 24.8 23.2 7.5 0.7 7.5
70代以上（n=374） 27.5 16.3 23.8 20.1 6.1 5.1 0.8 0.3

4. 来街目的

中心部への来街目的についてみると、「買い物」(40.1%) が最も高く、次いで「通勤・通学」(15.4%) が高くなっている。上位の回答について前回調査と比べると、「買い物」(4.4%増)、「イベント」(3.7%増) が増加し、「ビジネス」(1.5%減)、「病院」(1.5%減) が減少している。

また、「その他」の内容では、具体的項目として「趣味・遊び」(70 人)、「塾・習い事」(54 人)、「旅行・観光」(54 人) に類する意見が多く寄せられた。

※複数回答

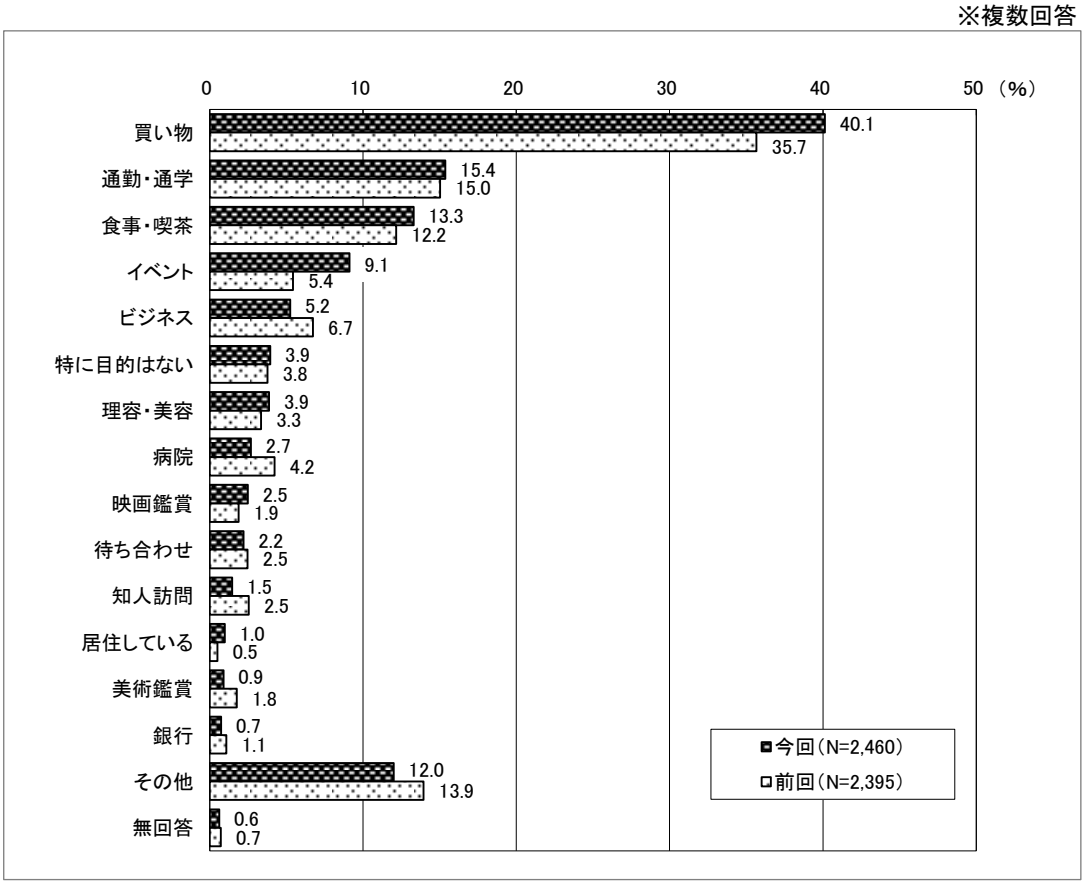

※この設問では回答者(2,460 人)が複数の選択肢を回答可能のため、
割合＝各選択肢の回答数÷2,460 となり、割合の合計は 100%を超えます。

【調査曜日別の特徴】

いずれの曜日も「買い物」が最も高く、土曜日と日曜日は 4 割以上を占めている。次いで金曜日は「通勤・通学」、土曜日は「イベント」、日曜日は「その他」が高くなっている。

【調査地点別の特徴】

外堀通りでは「その他」が最も高く、次いで「買い物」と「イベント」が同率で高くなっている。その他の地点は「買い物」が最も高く、特にふないポルトソールにおいては 6 割以上を占めている。なお、府内五番街は「食事・喫茶」、ガレリア竹町は「イベント」が 2 割以上を占めて比較的高くなっている。

【性別の特徴】

男性、女性ともに「買い物」が最も高く、次いで「通勤・通学」が高くなっている。

【年代別の特徴】

10 代は「通勤・通学」が最も高く、次いで「買い物」が高くなっている。その他の年代は「買い物」が最も高く、次いで 20 代と 30 代は「通勤・通学」、40 代と 50 代は「食事・喫茶」、60 代以上は「その他」が高くなっている。

※複数回答
（%）

		サンプル数	買い物	通勤・通学	食事・喫茶	イベント	ビジネス	特に目的はない	理容・美容	病院	映画鑑賞	待ち合わせ	知人訪問	居住している	美術鑑賞	銀行	その他	無回答
全体		2,460	40.1	15.4	13.3	9.1	5.2	3.9	3.9	2.7	2.5	2.2	1.5	1.0	0.9	0.7	12.0	0.6
調査日別	11月22日（金）	807	34.7	27.3	12.1	2.1	6.9	2.2	4.0	6.3	2.2	2.0	1.0	0.5	0.6	1.4	9.0	0.9
	11月23日（土）	820	42.2	10.1	15.9	16.7	4.0	3.3	2.8	0.9	2.4	3.3	2.4	1.2	1.3	0.2	10.4	0.4
	11月24日（日）	833	43.3	9.0	11.9	8.4	4.8	6.2	4.8	1.0	2.8	1.3	1.0	1.2	0.7	0.6	16.4	0.6
調査地点別	西新町	150	30.7	21.3	15.3	10.0	5.3	6.7	4.0	3.3	1.3	4.0	－	0.7	2.0	－	7.3	－
	若草公園周辺	152	23.0	18.4	18.4	7.2	7.9	7.9	3.9	4.6	3.3	0.7	1.3	0.7	0.7	－	17.1	－
	ガレリア竹町	152	30.3	15.8	15.8	22.4	7.2	5.9	3.3	0.7	1.3	0.7	－	2.0	1.3	0.7	10.5	0.7
	中央通り	153	46.4	13.1	14.4	7.2	9.2	4.6	2.6	0.7	4.6	1.3	1.3	1.3	－	2.0	5.2	0.7
	トキハ	150	48.0	20.0	6.7	6.0	3.3	1.3	1.3	6.7	2.7	0.7	2.0	－	1.3	－	10.7	－
	ふないサンサン通り	158	55.7	8.2	13.3	3.8	3.8	1.3	5.1	4.4	0.6	2.5	0.6	－	－	0.6	7.6	1.9
	ﾄｷﾊｲﾝﾀﾞｽﾄﾘｰ・中央町	151	39.7	16.6	13.2	7.9	4.0	4.0	5.3	3.3	6.0	3.3	3.3	0.7	－	0.7	6.0	0.7
	ブンゴヤ薬局	149	37.6	23.5	14.1	3.4	2.7	8.7	4.0	2.7	3.4	4.0	4.7	－	1.3	1.3	0.7	－
	大分オーパ	151	43.0	17.2	7.3	9.3	4.6	5.3	6.0	2.0	1.3	1.3	1.3	1.3	2.0	2.0	13.2	－
	ﾄﾖﾀｶﾛｰﾗ大分 祝祭の広場	158	48.1	12.0	12.7	8.9	3.8	1.3	3.2	3.8	3.2	0.6	－	1.3	1.3	0.6	13.9	－
	ふないポルトソール	162	61.1	8.6	10.5	4.3	3.1	1.9	5.6	4.9	1.9	1.2	2.5	－	0.6	0.6	5.6	2.5
	外堀通り	153	18.3	12.4	6.5	18.3	3.9	2.6	3.9	2.0	－	0.7	0.7	－	0.7	0.7	34.0	1.3
	府内中央口広場	154	37.7	11.7	8.4	12.3	3.9	2.6	0.6	0.6	2.6	2.6	3.2	0.6	0.6	－	27.9	0.6
	府内五番街	154	39.0	10.4	22.1	4.5	5.2	3.9	7.8	0.6	3.2	3.9	－	3.2	0.6	0.6	5.2	0.6
	ふないアクアパーク	157	34.4	20.4	18.5	6.4	7.6	5.1	3.8	1.9	1.9	3.2	0.6	2.5	1.3	1.9	12.7	－
	上野の森口広場	156	46.8	17.3	15.4	14.1	8.3	0.6	1.3	0.6	2.6	4.5	1.9	1.3	0.6	－	14.1	0.6
性別	男性	1,027	30.8	16.6	14.1	10.2	7.5	5.5	1.9	2.0	2.4	2.2	1.9	1.3	0.5	0.8	13.9	0.7
	女性	1,239	47.9	14.1	13.1	7.8	3.5	2.6	6.1	3.1	2.2	2.0	1.2	0.8	1.2	0.6	10.7	0.6
年代別	10代	340	22.6	30.3	10.6	6.8	2.1	4.7	1.5	0.3	5.9	2.9	1.2	－	－	－	21.5	0.3
	20代	423	34.5	17.5	14.9	7.1	6.1	3.5	8.5	1.9	3.3	2.8	1.7	－	0.5	－	10.2	0.9
	30代	317	37.9	19.9	13.6	11.7	8.8	2.2	3.5	0.9	1.3	0.9	0.9	1.6	0.6	0.3	9.5	0.6
	40代	340	43.2	15.0	16.2	14.1	7.6	4.4	3.8	0.3	2.6	1.2	1.5	1.2	1.2	－	7.1	0.6
	50代	332	50.6	12.0	15.4	9.3	6.9	2.1	1.2	2.7	1.2	2.4	1.2	0.6	0.3	1.5	7.5	－
	60代	306	50.0	8.5	9.8	7.8	3.9	2.9	4.2	4.6	0.7	3.6	2.9	2.0	2.3	2.9	12.1	0.7
	70代以上	374	44.9	3.7	12.6	7.0	1.9	7.5	3.5	7.5	1.6	1.6	1.1	1.9	1.6	0.8	15.5	1.1

5. 購入商品

「4．来街目的」にて「買い物」と答えた回答者を対象に、中心部での購入商品について聞いてみると、「一般食料品」(30.8%）が最も高く、次いで「生鮮食品」(19.4%)、「ファッション衣料」(19.3%)、「日常衣料」（14.7%）の順に高くなっている。前回調査と比較すると、「飲食」(6.7%増)、「身の回り品」(4.4%増)、「日常衣料」(4.0%増）は増加しているが、「その他サービス」(2.3%減)、「生鮮食品」（2.0%減）は減少している。

※複数回答

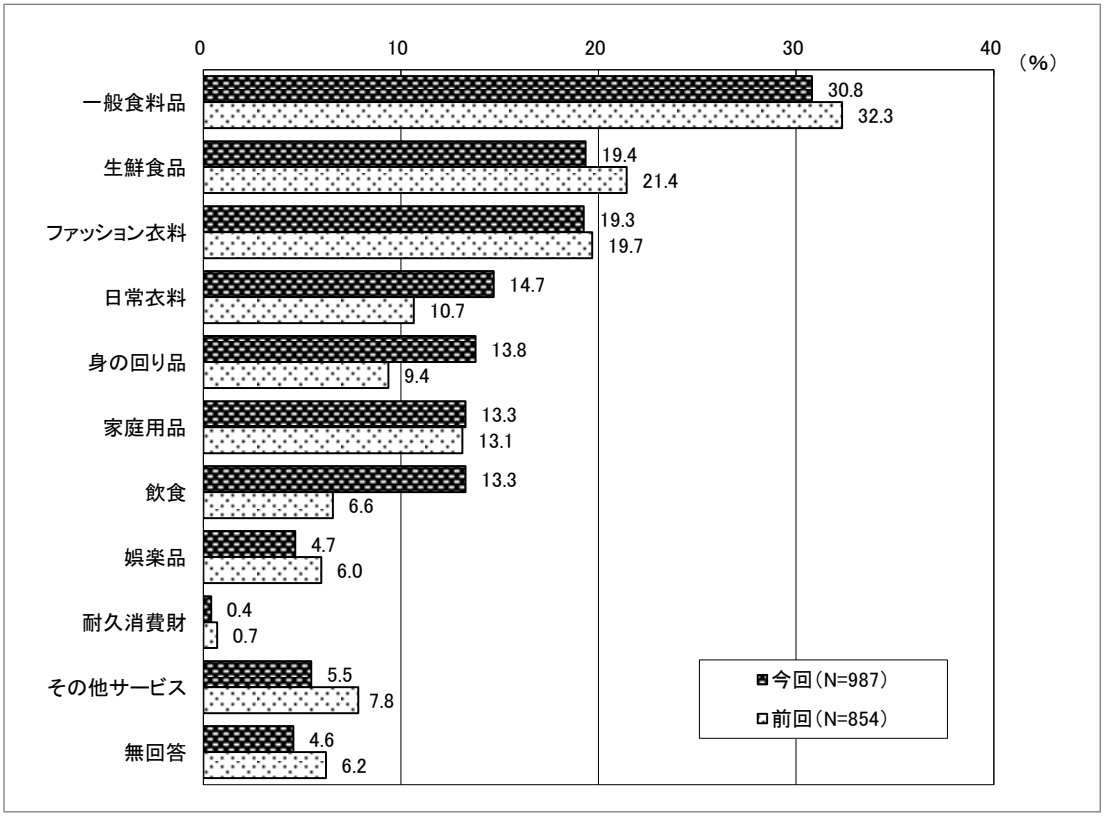

※この設問では回答者(987 人)が複数の選択肢を回答可能のため、
割合＝各選択肢の回答数÷987 となり、割合の合計は 100%を超えます。

【調査地点別の特徴】

若草公園周辺は「生鮮食品」、西新町とトキハインダストリー・中央町は「ファッション衣料」、ガレリア竹町は「身の回り品」、ふないポルトソールは「飲食」、府内中央口広場は「一般食料品」と「ファッション衣料」が最も高くなっている。その他の地点においては「一般食料品」が最も高く、特に中央通り、トキハ、大分オーパでは 4 割以上を占めている。

【性別の特徴】

男性、女性ともに「一般食料品」が最も高く、次いで男性は「ファッション衣料」、女性は「生鮮食品」が高くなっている。

【年代別の特徴】

10 代から 30 代は「ファッション衣料」が最も高く、次いで 10 代は「飲食」、20 代と 30 代は「一般食料品」が高くなっている。40 代以上は「一般食料品」が最も高く、次いで 40 代は「日常衣料」、50 代は「ファッション衣料」、60 代以上は「生鮮食品」が高くなっている。

※複数回答
（%）

		サンプル数	一般食料品	生鮮食品	ファッション衣料	日常衣料	身の回り品	家庭用品	飲食	娯楽品	耐久消費財	その他サービス	無回答
全　体		987	30.8	19.4	19.3	14.7	13.8	13.3	13.3	4.7	0.4	5.5	4.6
調査地点別	西新町	46	21.7	17.4	28.3	17.4	13.0	8.7	17.4	4.3	—	6.5	4.3
	若草公園周辺	35	20.0	25.7	17.1	2.9	17.1	31.4	8.6	2.9	—	8.6	—
	ガレリア竹町	46	21.7	10.9	17.4	10.9	23.9	6.5	19.6	8.7	—	8.7	4.3
	中央通り	71	40.8	23.9	16.9	22.5	8.5	22.5	12.7	1.4	—	2.8	5.6
	トキハ	72	45.8	22.2	16.7	8.3	4.2	8.3	8.3	1.4	2.8	1.4	9.7
	ふないサンサン通り	88	28.4	26.1	19.3	19.3	15.9	6.8	9.1	2.3	—	6.8	1.1
	ﾄｷﾊｲﾝﾀﾞｽﾄﾘｰ・中央町	60	20.0	11.7	31.7	5.0	15.0	8.3	13.3	6.7	—	5.0	6.7
	ブンゴヤ薬局	56	30.4	26.8	23.2	14.3	8.9	10.7	12.5	1.8	—	5.4	3.6
	大分オーパ	65	40.0	10.8	16.9	15.4	7.7	18.5	7.7	6.2	—	9.2	12.3
	ﾄﾖﾀｶﾛｰﾗ大分 祝祭の広場	76	31.6	15.8	25.0	15.8	10.5	15.8	3.9	3.9	—	3.9	3.9
	ふないポルトソール	99	23.2	24.2	13.1	8.1	19.2	6.1	25.3	2.0	—	5.1	5.1
	外堀通り	28	35.7	10.7	17.9	10.7	14.3	21.4	10.7	3.6	—	7.1	3.6
	府内中央口広場	58	25.9	17.2	25.9	15.5	13.8	12.1	10.3	6.9	—	10.3	6.9
	府内五番街	60	35.0	25.0	10.0	18.3	11.7	23.3	20.0	10.0	—	3.3	—
	ふないアクアパーク	54	31.5	24.1	16.7	16.7	22.2	16.7	9.3	7.4	3.7	—	—
	上野の森口広場	73	34.2	9.6	16.4	26.0	17.8	11.0	19.2	8.2	—	6.8	2.7
性別	男性	316	31.0	15.2	18.4	13.9	12.7	9.8	13.6	8.5	0.3	6.6	4.1
	女性	593	31.7	20.4	19.6	15.2	14.2	14.3	12.6	2.9	0.5	5.2	4.9
年代別	10代	77	11.7	2.6	33.8	6.5	23.4	6.5	26.0	5.2	—	5.2	5.2
	20代	146	19.9	6.2	32.2	14.4	19.2	13.7	9.6	2.7	1.4	5.5	4.1
	30代	120	22.5	20.8	24.2	16.7	10.8	16.7	18.3	3.3	—	7.5	2.5
	40代	147	32.0	15.0	13.6	21.1	15.0	17.0	17.7	8.2	0.7	3.4	1.4
	50代	168	32.1	17.3	18.5	11.3	14.9	17.3	16.1	1.2	—	8.3	6.5
	60代	153	45.1	28.8	11.8	19.6	11.1	11.8	7.2	6.5	0.7	3.3	5.9
	70代以上	168	39.9	34.5	10.7	11.3	6.5	7.1	6.0	6.0	—	5.4	5.4

6. 予算額

来街者の予算額についてみると、「1,001 円～3,000 円」(23.3%) が最も高く、次いで「3,001 円～5,000 円」(16.8%)、「5,001 円～10,000 円」(13.9%) の順に高くなっている。前回調査と比較すると、「1,001 円～3,000 円」(1.5%減) が減少し、「0 円」(3.5%増)、「30,001 円～」(1.3%増) が増加しており、予算額の平均は 88 円増加している。

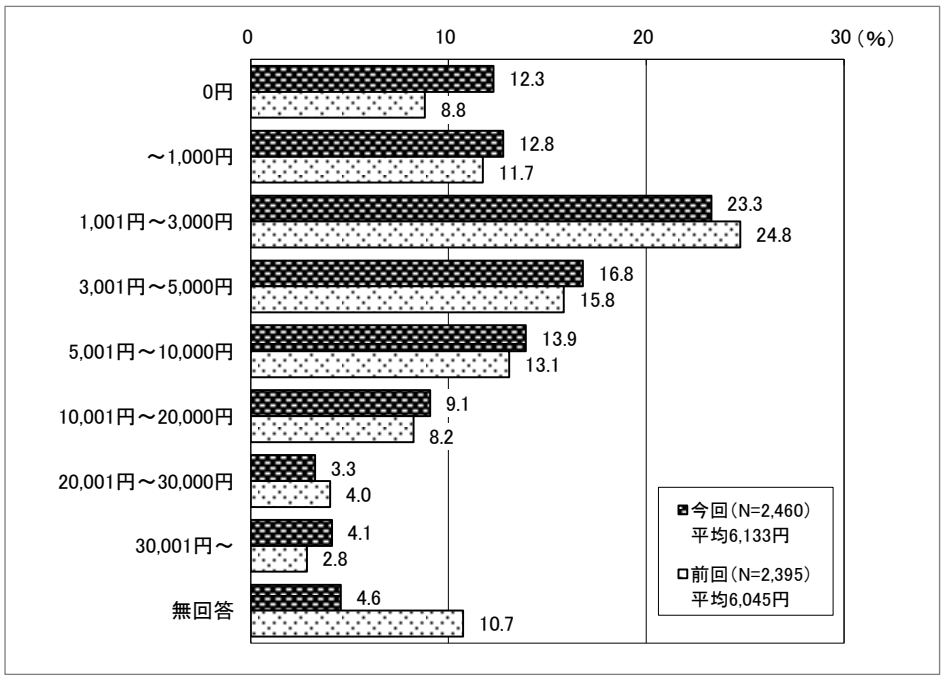

予算額の平均金額については、加重平均を用い以下の通り算出した。

カテゴリー	サンプル数	ウェイト値
0円	302	0
～1,000円	314	500
1,001円～3,000円	573	2,000
3,001円～5,000円	413	4,000
5,001円～10,000円	342	7,500
10,001円～20,000円	223	15,000
20,001円～30,000円	80	25,000
30,001円～	101	35,000
無回答	112	
有効回答総計	2,348	
平均値		6,133

【加重平均】

一般的に「平均」といえば、「相加平均」のことをさし、標本それぞれに重みを持たせたものを「加重平均（重み付き平均)」と言う。

各データＸｉに、重みＷｉがついているときの加重平均（重み付き平均）は

$$\frac{W_1X_1+W_2X_2+W_3X_3+\cdots+W_nX_n}{W_1+W_2+W_3+\cdots+W_n}$$

と表すことが出来る。

【調査地点別の特徴】

外堀通りは「1 円～1,000 円」、西新町は「3,001 円～5,000 円」が最も高く、ガレリア竹町は「1,001 円～3,000 円」と「3,001 円～5,000 円」、ふないサンサン通りとふないポルトソールは「1,001 円～3,000 円」と「5,001 円～10,000 円」、大分オーパは「0 円」と「3,001 円～5,000 円」が同率で最も高くなっている。その他の地点においては「1,001 円～3,000 円」が最も高くなっている。なお、ふないサンサン通り、トヨタカローラ大分 祝祭の広場、ふないポルトソールにおいては「30,001 円～」が 1 割前後を占めて比較的高くなっている。

【性別の特徴】

男性、女性ともに「1,001 円～3,000 円」が 2 割以上を占めて最も高く、次いで男性は「1 円～1,000 円」、女性は「3,001 円～5,000 円」が高くなっている。

【年代別の特徴】

10 代は「0 円」が最も高く、次いで「1 円～1,000 円」が高くなっている。60 代は「3,001 円～5,000 円」が最も高く、次いで「1,001 円～3,000 円」が高くなっている。その他の年代は「1,001 円～3,000 円」が最も高く、次いで 20 代は「3,001 円～5,000 円」、30 代と 40 代は「5,001 円～10,000 円」、50 代と 70 代以上は「3,001 円～5,000 円」が高くなっている。

（%）

		サンプル数	0円	～1千円	1千1円～3千円	3千1円～5千円	5千1円～1万円	1万1円～2万円	2万1円～3万円	3万1円～	無回答	平均額（円）
全体		2,460	12.3	12.8	23.3	16.8	13.9	9.1	3.3	4.1	4.6	6,133
調査地点別	西新町	150	14.7	11.3	21.3	23.3	11.3	12.7	－	2.0	3.3	5,034
	若草公園周辺	152	21.7	15.1	28.9	11.2	10.5	2.0	3.3	0.7	6.6	3,468
	ガレリア竹町	152	12.5	15.1	19.7	19.7	11.2	10.5	2.6	1.3	7.2	5,170
	中央通り	153	8.5	6.5	32.7	19.0	14.4	9.2	2.0	3.9	3.9	5,993
	トキハ	150	8.7	18.0	21.3	16.7	16.0	7.3	4.0	3.3	4.7	5,927
	ふないサンサン通り	158	4.4	6.3	18.4	17.1	18.4	12.7	7.6	10.1	5.1	10,323
	ﾄｷﾊｲﾝﾀﾞｽﾄﾘｰ・中央町	151	7.9	13.2	27.8	13.2	19.2	7.9	3.3	2.6	4.6	5,809
	ブンゴヤ薬局	149	19.5	14.8	27.5	18.1	9.4	4.0	2.0	2.0	2.7	3,972
	大分オーパ	151	19.9	10.6	16.6	19.9	11.9	7.3	2.6	5.3	6.0	6,042
	ﾄﾖﾀｶﾛｰﾗ大分 祝祭の広場	158	13.3	8.2	19.6	14.6	12.0	12.0	6.3	9.5	4.4	9,026
	ふないポルトソール	162	6.2	11.1	17.9	14.2	17.9	16.0	5.6	9.3	1.9	9,538
	外堀通り	153	15.0	26.1	24.2	10.5	6.5	5.2	0.7	0.7	11.1	3,037
	府内中央口広場	154	15.6	8.4	23.4	16.2	10.4	11.7	3.9	5.8	4.5	7,031
	府内五番街	154	7.8	10.4	23.4	22.7	18.8	9.7	1.9	3.2	1.9	6,043
	ふないアクアパーク	157	11.5	14.0	19.7	16.6	18.5	8.3	4.5	3.8	3.2	6,411
	上野の森口広場	156	10.3	15.4	30.8	16.0	15.4	7.7	1.3	1.3	1.9	4,497
性別	男性	1,027	14.5	15.8	26.5	13.8	11.9	8.1	2.1	3.0	4.3	5,074
	女性	1,239	10.7	10.2	20.7	18.2	15.4	10.1	4.2	5.4	5.0	7,165
年代別	10代	340	24.7	24.1	23.8	11.8	4.7	2.1	1.2	0.6	7.1	2,399
	20代	423	14.4	14.2	21.3	15.8	14.7	9.7	4.0	1.2	4.7	5,355
	30代	317	9.1	11.4	27.8	15.5	16.1	9.5	3.5	3.8	3.5	6,266
	40代	340	8.8	10.9	21.5	16.5	17.9	12.9	3.5	5.3	2.6	7,360
	50代	332	6.6	9.3	23.5	19.9	17.8	9.9	3.3	5.4	4.2	7,164
	60代	306	8.2	7.5	20.6	21.9	13.4	11.4	4.6	8.2	4.2	8,406
	70代以上	374	12.0	11.0	25.7	17.1	13.4	7.8	2.9	5.1	5.1	6,249

7. 訪問場所

来街者の訪問場所についてみると、「JR おおいたシティ」（32.0%）が最も高く、次いで「トキハ」（29.4%）、「セントポルタ中央町」（25.3%）、「ガレリア竹町」（13.2%）の順に高くなっている。前回調査と比べると、「セントポルタ中央町」（5.8%増）、「JR おおいたシティ」（4.8%増）が増加し、「その他」（2.3%減）が減少している。

また、「その他」の内容では、具体的項目として「若草公園」（17 人）、「都町」（14 人）という意見が寄せられた。

※複数回答

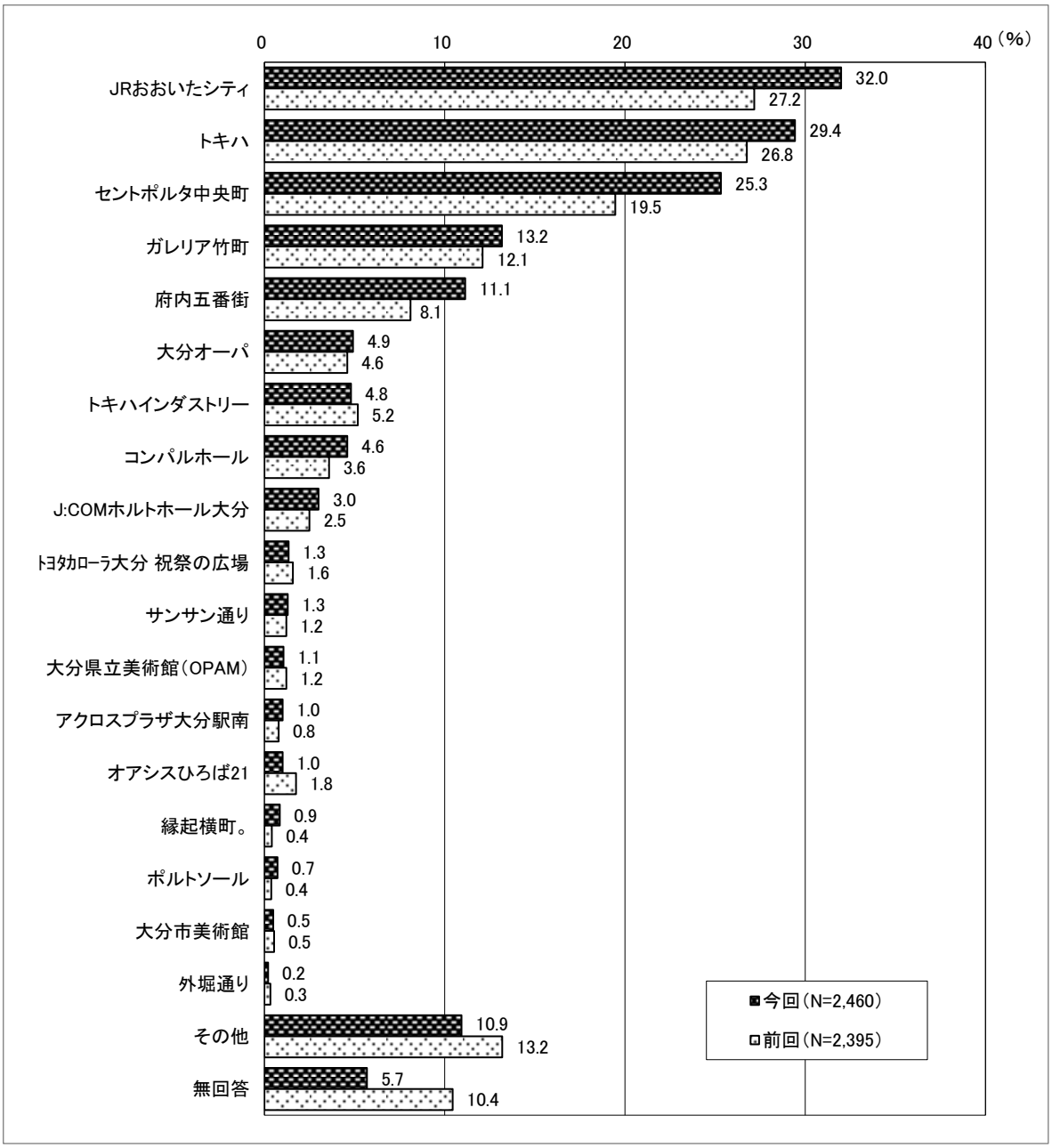

※この設問では回答者（2,460 人）が複数の選択肢を回答可能のため、
割合＝各選択肢の回答数÷2,460 となり、割合の合計は 100%を超えます。

【調査曜日別の特徴】

金曜日は「JR おおいたシティ」と「トキハ」が同率で最も高くなっている。土曜日と日曜日は「JR おおいたシティ」が最も高く、次いで「トキハ」が高くなっている。

【調査地点別の特徴】

西新町、若草公園周辺、ガレリア竹町、トキハインダストリー・中央町、ブンゴヤ薬局は「セントポルタ中央町」、大分オーパ、府内中央口広場、上野の森口広場は「JR おおいたシティ」、外堀通りは「コンパルホール」、府内五番街は「府内五番街」が最も高く、中央通りは「JR おおいたシティ」と「トキハ」が同率で最も高くなっている。その他の地点においては「トキハ」が最も高くなっている。

【性別の特徴】

男性は「JR おおいたシティ」が最も高く、次いで「セントポルタ中央町」が高くなっている。女性は「トキハ」が最も高く、次いで「JR おおいたシティ」が高くなっている。

【年代別の特徴】

10 代から 40 代は「JR おおいたシティ」が最も高く、次いで 10 代から 30 代は「セントポルタ中央町」、40 代は「トキハ」が高くなっている。50 代以上においては「トキハ」が最も高く、次いで「JR おおいたシティ」が高くなっている。

※ 複数回答

（%）

		サンプル数	JRおおいたシティ	トキハ	セントポルタ中央町	ガレリア竹町	府内五番街	大分オーパ	トキハインダストリー	コンパルホール	J：COMホルトホール大分	トヨタカローラ大分　祝祭の広場	サンサン通り	大分県立美術館（OPAM）	アクロスプラザ大分駅南	オアシスひろば21	縁起横町。	ポルトソール	大分市美術館	外堀通り	その他	無回答
全　体		2,460	32.0	29.4	25.3	13.2	11.1	4.9	4.8	4.6	3.0	1.3	1.3	1.1	1.0	1.0	0.9	0.7	0.5	0.2	10.9	5.7
調査日別	11月22日（金）	807	25.7	25.7	19.2	7.7	8.4	4.3	7.1	3.1	2.9	0.7	1.7	1.0	0.4	1.1	1.5	0.6	0.2	0.2	16.1	10.2
	11月23日（土）	820	35.6	28.3	25.4	14.4	13.0	7.2	3.9	5.2	3.0	1.2	1.3	1.1	0.2	1.3	0.2	0.2	0.6	0.2	9.8	3.2
	11月24日（日）	833	34.6	34.2	31.2	17.3	11.9	3.2	3.5	5.4	3.1	2.0	0.8	1.1	2.4	0.6	0.8	1.3	0.6	0.1	7.1	3.8
調査地点別	西新町	150	28.0	22.7	36.0	32.7	7.3	6.7	5.3	0.7	0.7	0.7	2.7	3.3	4.0	4.7	－	2.7	－	0.7	11.3	8.7
	若草公園周辺	152	22.4	9.9	33.6	30.9	10.5	8.6	3.9	－	0.7	－	1.3	－	2.0	－	－	1.3	－	0.7	23.0	6.6
	ガレリア竹町	152	23.7	16.4	41.4	29.6	7.9	8.6	3.9	－	3.3	0.7	0.7	1.3	2.6	2.0	－	1.3	0.7	－	10.5	10.5
	中央通り	153	40.5	40.5	13.7	13.7	12.4	6.5	5.2	1.3	2.0	2.0	0.7	－	0.7	1.3	0.7	2.0	1.3	－	9.8	2.6
	トキハ	150	20.7	52.0	27.3	6.7	6.0	5.3	6.7	1.3	2.7	1.3	0.7	0.7	0.7	2.0	－	－	0.7	－	7.3	2.7
	ふないサンサン通り	158	19.0	63.3	7.6	5.1	6.3	1.9	8.2	0.6	1.9	－	0.6	0.6	－	－	0.6	－	－	－	11.4	5.1
	ﾄｷﾊｲﾝﾀﾞｽﾄﾘｰ・中央町	151	39.1	11.9	59.6	11.9	6.6	4.6	4.6	1.3	2.0	2.0	0.7	0.7	1.3	2.0	0.7	－	0.7	－	4.0	4.6
	ブンゴヤ薬局	149	22.8	18.8	55.7	11.4	5.4	4.7	8.7	1.3	0.7	1.3	0.7	1.3	2.0	－	3.4	0.7	－	0.7	10.7	2.0
	大分オーパ	151	33.1	20.5	25.8	11.9	7.3	9.3	7.9	3.3	5.3	2.0	1.3	0.7	－	0.7	0.7	－	1.3	－	11.9	10.6
	ﾄﾖﾀｶﾛｰﾗ大分 祝祭の広場	158	40.5	43.0	13.9	8.2	7.0	5.1	1.9	2.5	3.8	1.9	0.6	1.3	－	0.6	1.3	－	－	－	15.8	4.4
	ふないポルトソール	162	21.0	65.4	6.2	0.6	4.9	0.6	3.7	7.4	1.9	0.6	－	－	－	0.6	－	－	－	－	8.6	10.5
	外堀通り	153	20.9	10.5	13.1	7.2	6.5	1.3	1.3	37.3	5.9	5.9	－	－	－	0.7	－	0.7	－	－	14.4	8.5
	府内中央口広場	154	53.9	18.2	26.6	14.3	7.8	3.9	3.2	0.6	6.5	0.6	0.6	1.3	1.9	1.9	2.6	0.6	－	－	10.4	3.9
	府内五番街	154	30.5	30.5	20.1	13.0	46.8	1.9	7.1	3.9	2.6	1.9	4.5	3.2	0.6	－	－	1.3	1.3	－	7.1	1.9
	ふないアクアパーク	157	24.2	32.5	17.2	9.6	31.2	3.8	3.2	7.6	1.9	－	5.1	1.9	－	－	3.8	1.3	1.9	1.3	10.2	4.5
	上野の森口広場	156	71.2	10.9	11.5	5.8	3.8	6.4	1.9	3.8	6.4	0.6	0.6	0.6	0.6	－	－	－	－	－	8.3	3.8
性別	男性	1,027	32.7	21.6	26.5	14.3	12.1	5.1	3.4	4.9	3.8	1.9	1.9	0.5	0.9	1.4	1.1	0.8	0.8	0.3	12.3	7.4
	女性	1,239	32.1	36.5	23.3	12.3	10.5	4.8	5.4	4.4	2.5	0.7	1.0	1.6	1.3	0.9	0.5	0.7	0.3	0.1	9.9	4.3
年代別	10代	340	39.7	13.5	21.5	11.2	7.4	9.1	2.1	10.3	8.2	0.9	1.5	0.6	－	0.3	1.5	0.3	0.9	0.3	11.5	9.4
	20代	423	33.6	17.5	31.7	12.5	11.8	8.5	1.7	3.8	2.1	1.4	1.2	0.2	1.9	0.5	0.5	1.2	－	0.2	13.2	5.0
	30代	317	34.7	25.6	28.4	17.7	12.9	3.5	4.4	4.1	1.6	0.6	1.9	0.6	2.2	1.9	0.9	1.3	0.6	－	8.8	6.9
	40代	340	37.4	32.1	30.3	15.3	16.5	4.1	2.4	4.4	2.1	0.9	1.5	1.2	0.3	1.5	0.6	0.6	－	－	6.5	2.9
	50代	332	33.4	37.7	28.6	16.9	13.6	5.4	3.9	2.4	2.1	1.8	1.8	0.6	1.8	0.9	0.3	0.6	－	0.3	9.9	4.5
	60代	306	27.1	41.2	20.6	9.5	9.5	1.6	9.5	2.6	1.6	1.0	1.0	2.3	0.7	1.0	1.0	0.7	1.0	0.3	12.1	5.9
	70代以上	374	20.6	40.9	16.0	9.9	7.0	1.1	10.4	4.0	2.7	2.1	0.5	2.1	0.3	1.3	1.1	0.5	1.1	0.3	13.9	5.9

【商業施設間の相関関係】

ここでは、各商業施設間の相関関係をみるために、ϕ係数（注）を用いて分析を行った。

（注）ϕ（ファイ）係数

商業地区間の関連性をみるにあたって、以下の表に示すように、2 つの商業地区を取りだし、それぞれの商業地区で買物をしたか、しなかったかを求める。

		B商業地区		
		買物をした	買物をしない	計
A商業地区	買物をした	A	C	E
	買物をしない	B	D	F
	計	G	H	I

A～Ｉはそれぞれに該当する消費者の数

この表から、次式によってϕ係数が求められる。

$$\phi = \frac{(A \times D) - (B \times C)}{\sqrt{E \times F \times G \times H}}$$

この値は－1～0～1 までの値をとり、ϕが＋1 に近ければ買物地区間の関連が強く、両地区ともに利用される傾向にあり、逆にϕが－1 に近ければ一方が利用されれば他方は利用されないことを示す。

次からの 80・81 ページに示すのは、ϕ係数の行列を示した表とその関連性を表した地図である。（80 ページ：令和 6 年度調査、81 ページ：令和 5 年度調査）商業地区間の関連性を見ることにより、それぞれの商業地区間の回遊性の有無や回遊傾向を見ることが出来る。

関連性が強い地区間は、どちらの地区でも買い物をすることから、地区間の回遊性が高い傾向であると判断できる。ただし、定性的なものであり、通行量そのものに影響しているかどうかまでは言及できない。

まず、前回調査と同様に「トキハ」と「セントポルタ中央町」との間にマイナスの関連性が見られた。一方、「ふないサンサン通り」は「ふないポルトソール」、「外堀通り」とプラスの関係性が特に強くなっている。また、「ガレリア竹町」と「セントポルタ中央町」、「縁起横丁。」と「外堀通り」との間にもプラスの関連性が強くなっている。

＜令和6年度調査＞

中心部買物地区間のφ係数行列

買物（予定）場所別	ガレリア竹町	セントポルタ中央町	府内五番街	ポルトソール	サンサン通り	縁起横町。	外堀通り	トキハ	JRおおいたシティ	トキハインダストリー	アクロスプラザ大分駅南	コンパルホール	J:COMホルトホール大分	オアシスひろば21	大分県立美術館（OPAM）	大分市美術館	大分オーパ	トヨタカローラ大分祝祭の広場	その他
ガレリア竹町	－	0.2735	0.0914	0.0653	0.0614	0.0031	0.0358	−0.0959	−0.0738	−0.0255	−0.0035	−0.0166	−0.0193	0.0205	0.0420	0.0072	0.0226	0.0068	−0.1249
セントポルタ中央町	0.2735	－	0.0731	0.0487	0.0569	0.0476	0.0360	−0.1566	−0.0748	−0.0214	0.0062	−0.0697	−0.0259	−0.0124	0.0038	−0.0139	−0.0287	−0.0029	−0.1651
府内五番街	0.0914	0.0731	－	0.1061	0.1190	0.0233	0.0414	−0.0784	−0.0738	−0.0432	−0.0230	−0.0160	−0.0094	0.0414	0.0392	0.0123	−0.0088	0.0036	−0.1034
ポルトソール	0.0653	0.0487	0.1061	－	0.2427	0.0957	0.1020	−0.0031	−0.0282	0.0030	−0.0087	0.0267	−0.0151	0.0389	−0.0089	−0.0060	−0.0195	0.0314	−0.0301
サンサン通り	0.0614	0.0569	0.1190	0.2427	－	0.1063	0.3134	−0.0190	−0.0326	−0.0090	−0.0116	0.0262	0.0428	0.0241	0.0232	−0.0080	0.0237	0.0490	−0.0287
縁起横町。	0.0031	0.0476	0.0233	0.0957	0.1063	－	0.1920	−0.0211	−0.0068	−0.0002	−0.0094	0.0007	−0.0163	−0.0094	−0.0096	0.0569	−0.0211	−0.0108	−0.0184
外堀通り	0.0358	0.0360	0.0414	0.1020	0.3134	0.1920	－	−0.0093	−0.0116	−0.0101	−0.0046	−0.0099	−0.0079	−0.0046	−0.0047	−0.0032	−0.0103	−0.0053	−0.0158
トキハ	−0.0959	−0.1566	−0.0784	−0.0031	−0.0190	−0.0211	−0.0093	－	−0.0165	−0.0030	0.0057	−0.0821	−0.0511	−0.0121	−0.0144	0.0060	−0.0479	−0.0288	−0.1748
JRおおいたシティ	−0.0738	−0.0748	−0.0738	−0.0282	−0.0326	−0.0068	−0.0116	−0.0165	－	−0.0398	0.0435	−0.0964	0.0068	−0.0260	−0.0112	−0.0230	0.0536	0.0034	−0.1845
トキハインダストリー	−0.0255	−0.0214	−0.0432	0.0030	−0.0090	−0.0002	−0.0101	−0.0030	−0.0398	－	0.0342	−0.0402	−0.0061	0.0152	0.0140	0.0116	−0.0071	−0.0096	−0.0177
アクロスプラザ大分駅南	−0.0035	0.0062	−0.0230	−0.0087	−0.0116	−0.0094	−0.0046	0.0057	0.0435	0.0342	－	−0.0222	0.0296	−0.0103	0.0292	0.0511	0.0144	0.0234	−0.0095
コンパルホール	−0.0166	−0.0697	−0.0160	0.0267	0.0262	0.0007	−0.0099	−0.0821	−0.0964	−0.0402	−0.0222	－	0.0750	0.0165	−0.0227	−0.0154	0.0219	0.0082	−0.0520
J:COMホルトホール大分	−0.0193	−0.0259	−0.0094	−0.0151	0.0428	−0.0163	−0.0079	−0.0511	0.0068	−0.0061	0.0296	0.0750	－	0.0059	0.0051	0.0901	0.0370	0.0415	−0.0541
オアシスひろば21	0.0205	−0.0124	0.0414	0.0389	0.0241	−0.0094	−0.0046	−0.0121	−0.0260	0.0152	−0.0103	0.0165	0.0059	－	0.0688	−0.0071	0.0144	0.0586	−0.0355
大分県立美術館（OPAM）	0.0420	0.0038	0.0392	−0.0089	0.0232	−0.0096	−0.0047	−0.0144	−0.0112	0.0140	0.0292	−0.0227	0.0051	0.0688	－	0.1069	−0.0051	−0.0121	−0.0362
大分市美術館	0.0072	−0.0139	0.0123	−0.0060	−0.0080	0.0569	−0.0032	0.0060	−0.0230	0.0116	0.0511	−0.0154	0.0901	−0.0071	0.1069	－	−0.0159	−0.0082	−0.0245
大分オーパ	0.0226	−0.0287	−0.0088	−0.0195	0.0237	−0.0211	−0.0103	−0.0479	0.0536	−0.0071	0.0144	0.0219	0.0370	0.0144	−0.0051	−0.0159	－	0.0388	−0.0496
トヨタカローラ大分 祝祭の広場	0.0068	−0.0029	0.0036	0.0314	0.0490	−0.0108	−0.0053	−0.0288	0.0034	−0.0096	0.0234	0.0082	0.0415	0.0586	−0.0121	−0.0082	0.0388	－	−0.0295
その他	−0.1249	−0.1651	−0.1034	−0.0301	−0.0287	−0.0184	−0.0158	−0.1748	−0.1845	−0.0177	−0.0095	−0.0520	−0.0541	−0.0355	−0.0362	−0.0245	−0.0496	−0.0295	－

※着色はマイナスの相関関係を表し、赤枠はプラスの相関関係を表します。

中心部買物地区の相関関係

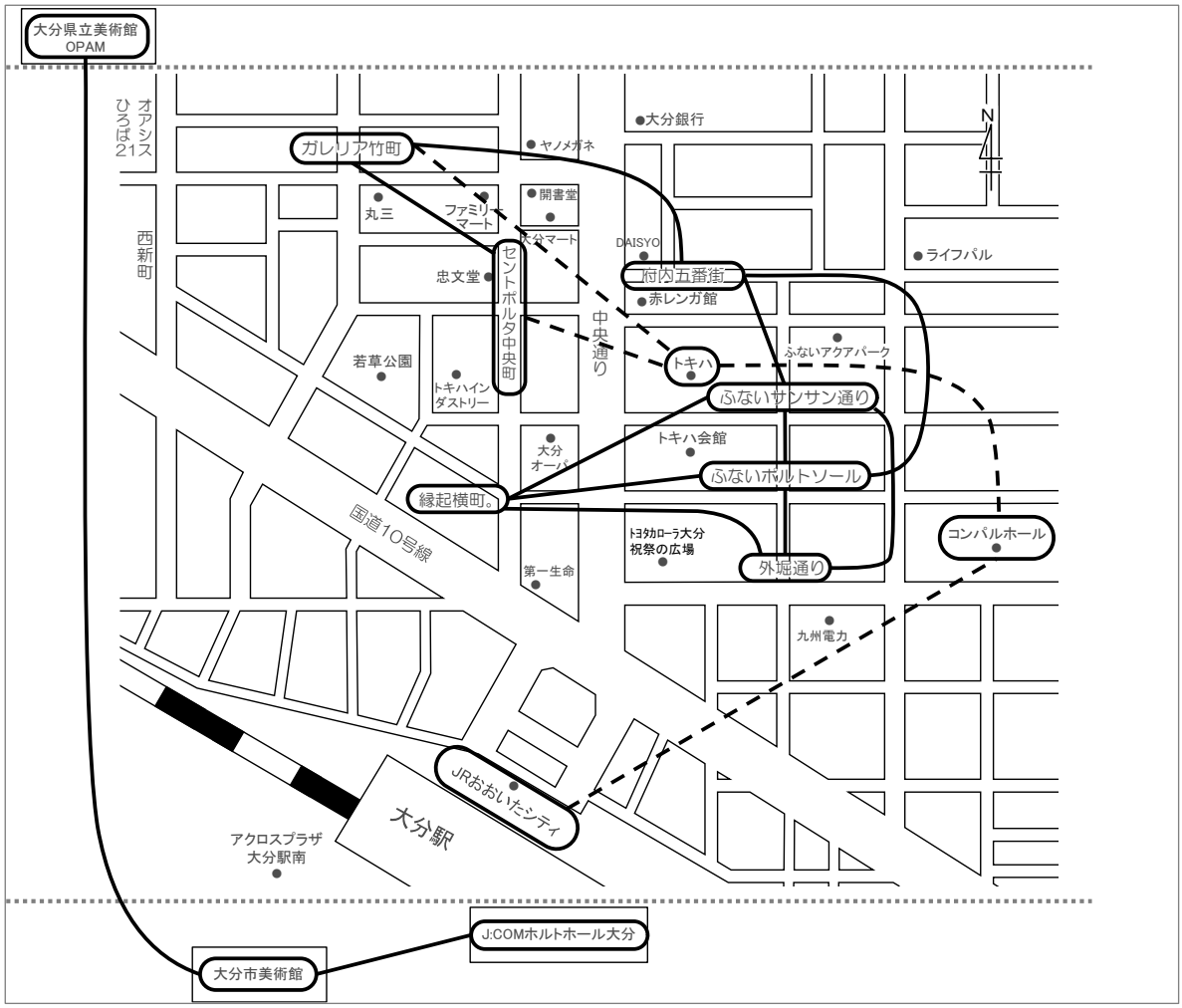

※------はマイナスの相関関係を表し、———はプラスの相関関係を表します。

＜令和5年度調査＞

中心部買物地区間のφ係数行列

買物（予定）場所別	ガレリア竹町	セントポルタ中央町	府内五番街	ポルトソール	サンサン通り	縁起横町。	外堀通り	トキハ	JRおおいたシティ	トキハインダストリー	アクロスプラザ大分駅南	コンパルホール	J:COMホルトホール大分	オアシスひろば21	大分県立美術館（OPAM）	大分市美術館	大分オーパ	お部屋ラボ 祝祭の広場	その他
ガレリア竹町	－	0.1764	0.0493	0.0609	0.0291	0.0951	0.0229	−0.0480	−0.0254	−0.0232	0.0389	−0.0028	−0.0104	0.0382	0.0876	0.0945	0.0042	−0.0062	−0.1296
セントポルタ中央町	0.1764	－	0.0396	0.0388	0.0131	0.0500	0.0264	−0.0803	−0.0111	0.0042	0.0274	−0.0042	0.0089	0.0227	0.0324	0.0355	0.0181	−0.0202	−0.1698
府内五番街	0.0493	0.0396	－	0.0568	0.0791	0.0994	0.0624	−0.0170	−0.0335	−0.0141	0.0252	0.0085	−0.0182	0.0303	0.0231	0.0614	0.0007	−0.0010	−0.0886
ポルトソール	0.0609	0.0388	0.0568	－	0.1180	0.1019	0.2330	−0.0063	0.0238	0.0472	0.1484	0.0982	0.0775	0.0958	0.1180	0.1812	0.0517	0.1014	−0.0038
サンサン通り	0.0291	0.0131	0.0791	0.1180	－	0.0520	0.1259	0.0193	−0.0333	0.0258	0.1192	0.0607	0.0311	0.0434	0.0576	0.0957	0.0487	0.0776	−0.0319
縁起横町。	0.0951	0.0500	0.0994	0.1019	0.0520	－	0.1085	−0.0099	0.0187	0.0433	0.0672	0.0223	0.0725	0.0900	0.1704	0.1715	0.0786	0.0436	−0.0252
外堀通り	0.0229	0.0264	0.0624	0.2330	0.1259	0.1085	－	0.0140	−0.0028	0.0518	0.1580	0.0277	0.0833	0.1025	0.1259	0.1927	0.0564	0.1085	0.0202
トキハ	−0.0480	−0.0803	−0.0170	−0.0063	0.0193	−0.0099	0.0140	－	−0.0705	0.0588	0.0097	−0.0356	−0.0366	−0.0017	0.0021	0.0067	−0.0110	−0.0164	−0.1772
JRおおいたシティ	−0.0254	−0.0111	−0.0335	0.0238	−0.0333	0.0187	−0.0028	−0.0705	－	−0.0453	0.0512	−0.0170	0.0342	−0.0173	0.0096	0.0060	0.0049	−0.0175	−0.1855
トキハインダストリー	−0.0232	0.0042	−0.0141	0.0472	0.0258	0.0433	0.0518	0.0588	−0.0453	－	0.0641	−0.0046	0.0108	0.0262	0.0603	0.0340	0.0658	0.0156	−0.0744
アクロスプラザ大分駅南	0.0389	0.0274	0.0252	0.1484	0.1192	0.0672	0.1580	0.0097	0.0512	0.0641	－	0.0080	0.0760	0.0598	0.0762	0.1215	0.0478	0.0640	−0.0210
コンパルホール	−0.0028	−0.0042	0.0085	0.0982	0.0607	0.0223	0.0277	−0.0356	−0.0170	−0.0046	0.0080	－	0.0983	−0.0087	−0.0008	0.0163	−0.0209	−0.0065	−0.0686
J:COMホルトホール大分	−0.0104	0.0089	−0.0182	0.0775	0.0311	0.0725	0.0833	−0.0366	0.0342	0.0108	0.0760	0.0983	－	0.0600	0.0555	0.0609	0.0159	0.0652	−0.0230
オアシスひろば21	0.0382	0.0227	0.0303	0.0958	0.0434	0.0900	0.1025	−0.0017	−0.0173	0.0262	0.0598	−0.0087	0.0600	－	0.1306	0.0767	0.0619	0.0339	−0.0333
大分県立美術館（OPAM）	0.0876	0.0324	0.0231	0.1180	0.0576	0.1704	0.1259	0.0021	0.0096	0.0603	0.0762	−0.0008	0.0555	0.1306	－	0.2516	0.1034	0.0470	−0.0319
大分市美術館	0.0945	0.0355	0.0614	0.1812	0.0957	0.1715	0.1927	0.0067	0.0060	0.0340	0.1215	0.0163	0.0609	0.0767	0.2516	－	0.0652	0.0816	−0.0120
大分オーパ	0.0042	0.0181	0.0007	0.0517	0.0487	0.0786	0.0564	−0.0110	0.0049	0.0658	0.0478	−0.0209	0.0159	0.0619	0.1034	0.0652	－	0.0520	−0.0620
お部屋ラボ 祝祭の広場	−0.0062	−0.0202	−0.0010	0.1014	0.0776	0.0436	0.1085	−0.0164	−0.0175	0.0156	0.0640	−0.0065	0.0652	0.0339	0.0470	0.0816	0.0520	－	−0.0001
その他	−0.1296	−0.1698	−0.0886	−0.0038	−0.0319	−0.0252	0.0202	−0.1772	−0.1855	−0.0744	−0.0210	−0.0686	−0.0230	−0.0333	−0.0319	−0.0120	−0.0620	−0.0001	－

※着色はマイナスの相関関係を表し、赤枠はプラスの相関関係を表します。

中心部買物地区の相関関係

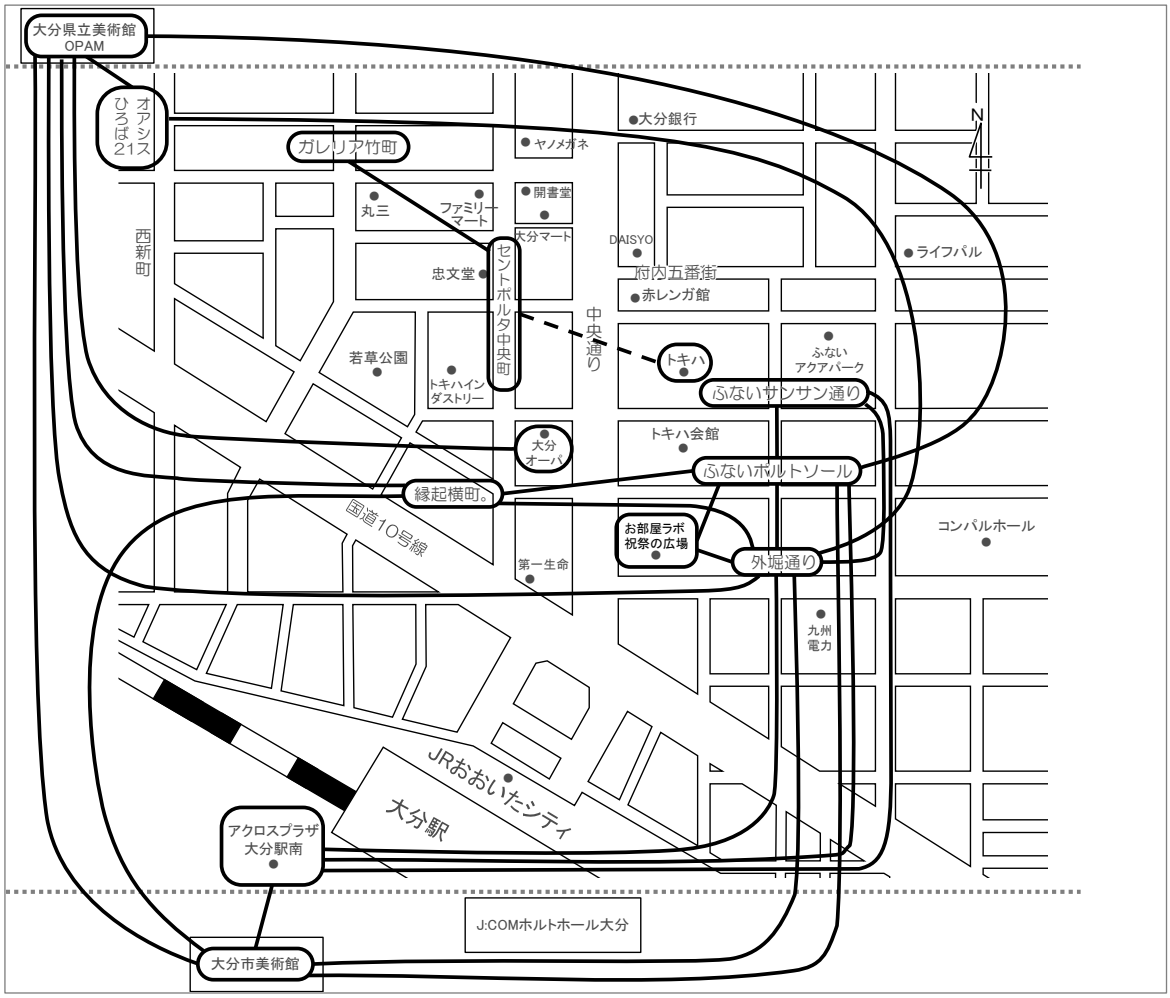

※------はマイナスの相関関係を表し、―――はプラスの相関関係を表します。

8. 滞在時間

来街者の滞在時間についてみると、「6 時間以上」（25.7%）が最も高く、次いで「2 時間以上 3 時間未満」（16.9%）、「1 時間以上 2 時間未満」（15.0%）の順に高くなっている。前回調査と比べると、「1 時間以上 2 時間未満」（2.1%増）、「2 時間以上 3 時間未満」（1.6%増）が増加している。

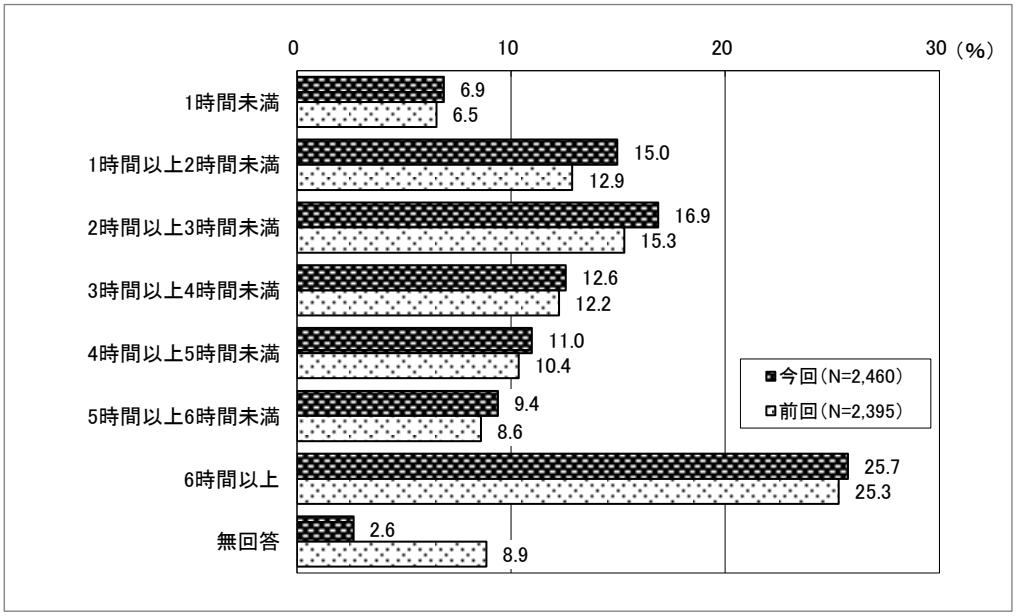

【調査曜日別の特徴】

いずれの曜日も「6 時間以上」が最も高く、次いで金曜日は「1 時間以上 2 時間未満」、土曜日と日曜日は「2 時間以上 3 時間未満」が高くなっている。

【調査地点別の特徴】

ふないポルトソールは「1 時間以上 2 時間未満」、ふないサンサン通りと大分オーパは「2 時間以上 3 時間未満」が最も高くなっている。その他の地点においては「6 時間以上」が最も高く、西新町、若草公園周辺、トキハ、トキハインダストリー・中央町、府内中央口広場では 3 割以上を占めている。

【性別の特徴】

男性、女性ともに「6 時間以上」が最も高く、次いで「2 時間以上 3 時間未満」、「1 時間以上 2 時間未満」の順に高くなっている。

【年代別の特徴】

10 代から 50 代は「6 時間以上」が最も高く、次いで 10 代は「5 時間以上 6 時間未満」、20 代は「3 時間以上 4 時間未満」、30 代から 50 代は「2 時間以上 3 時間未満」が高くなっている。60 代は「1 時間以上 2 時間未満」が最も高く、次いで「2 時間以上 3 時間未満」が高くなっている。70 代以上は「2 時間以上 3 時間未満」が最も高く、次いで「1 時間以上 2 時間未満」が高くなっている。

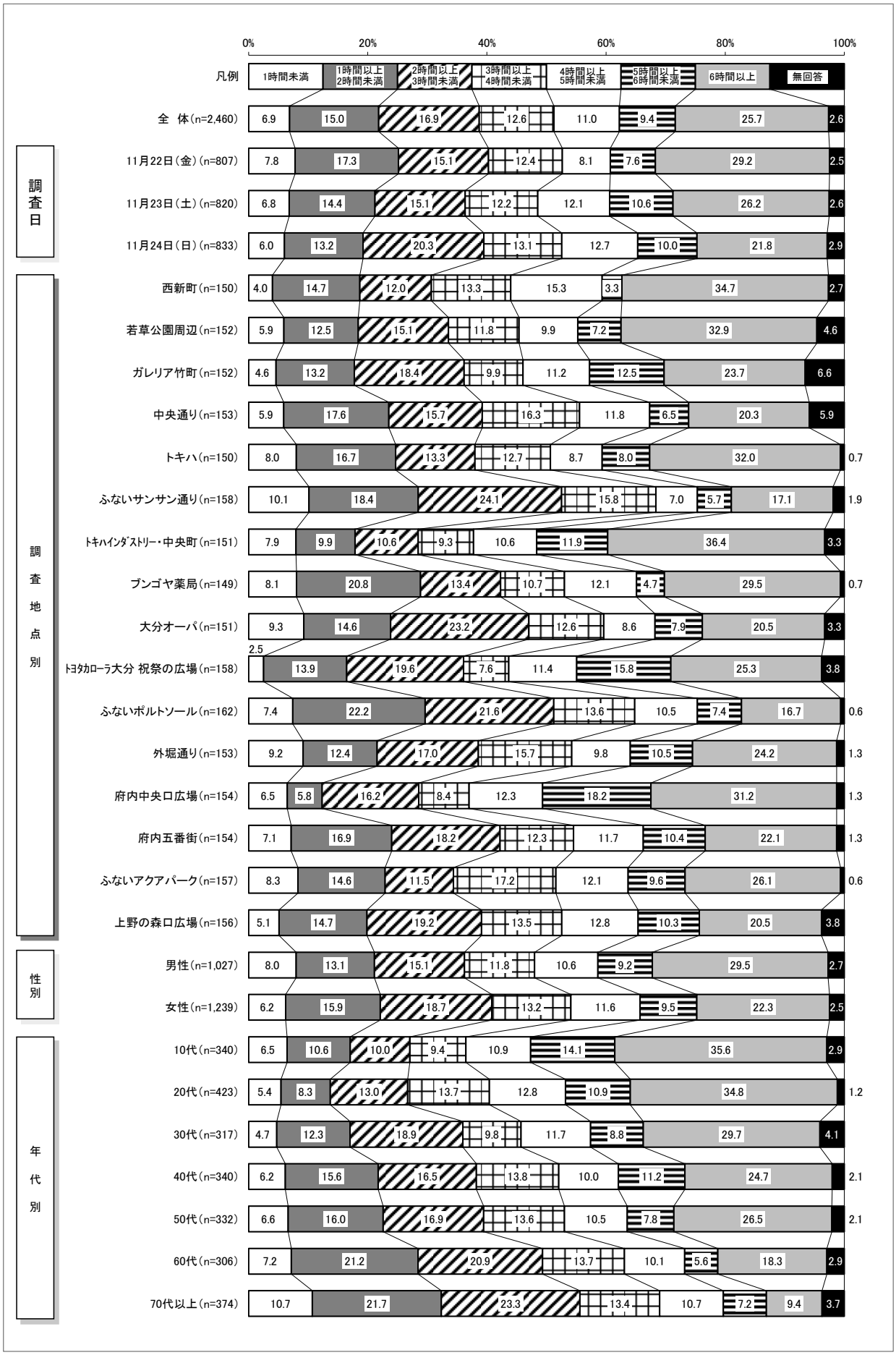
0%
20%
40%
60%
80%
100%
凡例
1時間未満
1時間以上 2時間未満
2時間以上 3時間未満
3時間以上 4時間未満
4時間以上 5時間未満
5時間以上 6時間未満
6時間以上
無回答
調査日
調査地点別
性別
年代別
全 体(n=2,460) 6.9 15.0 16.9 12.6 11.0 9.4 25.7 2.6
11月22日(金)(n=807) 7.8 17.3 15.1 12.4 8.1 7.6 29.2 2.5
11月23日(土)(n=820) 6.8 14.4 15.1 12.2 12.1 10.6 26.2 2.6
11月24日(日)(n=833) 6.0 13.2 20.3 13.1 12.7 10.0 21.8 2.9
西新町(n=150) 4.0 14.7 12.0 13.3 15.3 3.3 34.7 2.7
若草公園周辺(n=152) 5.9 12.5 15.1 11.8 9.9 7.2 32.9 4.6
ガレリア竹町(n=152) 4.6 13.2 18.4 9.9 11.2 12.5 23.7 6.6
中央通り(n=153) 5.9 17.6 15.7 16.3 11.8 6.5 20.3 5.9
トキハ(n=150) 8.0 16.7 13.3 12.7 8.7 8.0 32.0 0.7
ふないサンサン通り(n=158) 10.1 18.4 24.1 15.8 7.0 5.7 17.1 1.9
ﾄｷﾊｲﾝﾀﾞｽﾄﾘｰ・中央町(n=151) 7.9 9.9 10.6 9.3 10.6 11.9 36.4 3.3
ブンゴヤ薬局(n=149) 8.1 20.8 13.4 10.7 12.1 4.7 29.5 0.7
大分オーパ(n=151) 9.3 14.6 23.2 12.6 8.6 7.9 20.5 3.3
ﾄﾖﾀｶﾛｰﾗ大分 祝祭の広場(n=158) 2.5 13.9 19.6 7.6 11.4 15.8 25.3 3.8
ふないポルトソール(n=162) 7.4 22.2 21.6 13.6 10.5 7.4 16.7 0.6
外堀通り(n=153) 9.2 12.4 17.0 15.7 9.8 10.5 24.2 1.3
府内中央口広場(n=154) 6.5 5.8 16.2 8.4 12.3 18.2 31.2 1.3
府内五番街(n=154) 7.1 16.9 18.2 12.3 11.7 10.4 22.1 1.3
ふないアクアパーク(n=157) 8.3 14.6 11.5 17.2 12.1 9.6 26.1 0.6
上野の森口広場(n=156) 5.1 14.7 19.2 13.5 12.8 10.3 20.5 3.8
男性(n=1,027) 8.0 13.1 15.1 11.8 10.6 9.2 29.5 2.7
女性(n=1,239) 6.2 15.9 18.7 13.2 11.6 9.5 22.3 2.5
10代(n=340) 6.5 10.6 10.0 9.4 10.9 14.1 35.6 2.9
20代(n=423) 5.4 8.3 13.0 13.7 12.8 10.9 34.8 1.2
30代(n=317) 4.7 12.3 18.9 9.8 11.7 8.8 29.7 4.1
40代(n=340) 6.2 15.6 16.5 13.8 10.0 11.2 24.7 2.1
50代(n=332) 6.6 16.0 16.9 13.6 10.5 7.8 26.5 2.1
60代(n=306) 7.2 21.2 20.9 13.7 10.1 5.6 18.3 2.9
70代以上(n=374) 10.7 21.7 23.3 13.4 10.7 7.2 9.4 3.7

■ 滞在時間が短い（2時間未満）理由

滞在時間が「１時間未満」もしくは「１時間以上２時間未満」と答えた回答者を対象に、滞在時間が短い理由について聞いてみると、「その他」（47.1%）が最も高く、次いで「見ているだけで楽しめるような魅力的な店舗がない」（6.3%）が高くなっている。

また、「その他」の内容では下記に類する意見が多かった。

「目的（要件）が済んだため」（127 人）、「移動途中のため」（33 人）、「予定があるため（時間がない）」（22 人）

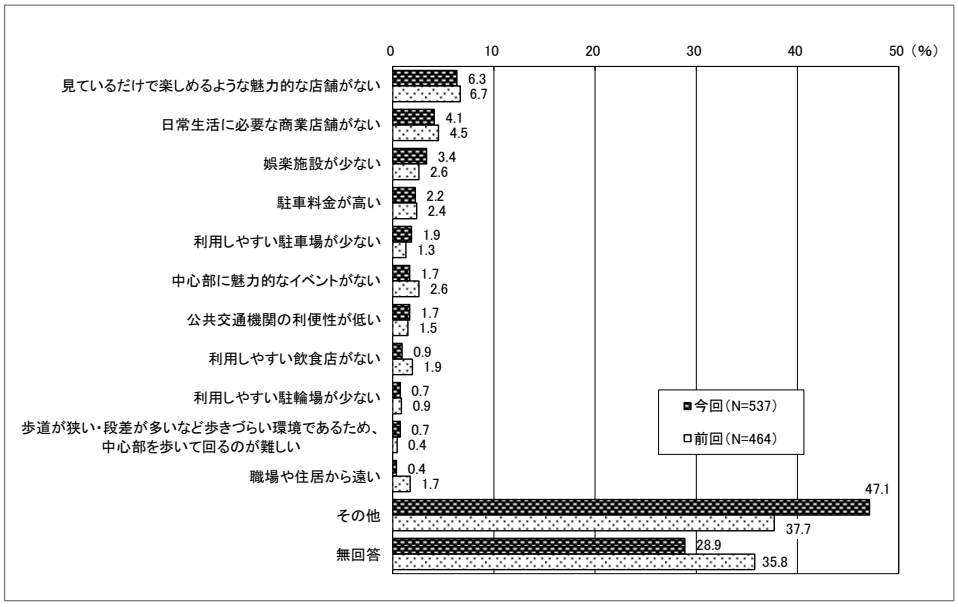

【性別の特徴】

男性、女性ともに「その他」が最も高く、次いで「見ているだけで楽しめるような魅力的な店舗がない」が高くなっている。

【年代別の特徴】

全ての年代において「その他」が最も高く、次いで 10 代は「見ているだけで楽しめるような魅力的な店舗がない」と「娯楽施設が少ない」が同率で高く、20 代と 60 代以上は「見ているだけで楽しめるような魅力的な店舗がない」、30 代は「日常生活に必要な商業店舗がない」、40 代は「駐車料金が高い」が高く、50 代は「見ているだけで楽しめるような魅力的な店舗がない」、「娯楽施設が少ない」、「利用しやすい駐車場が少ない」が同率で高くなっている。

（%）

		サンプル数	見ているだけで楽しめるような魅力的な店舗がない	日常生活に必要な商業店舗がない	娯楽施設が少ない	駐車料金が高い	利用しやすい駐車場が少ない	中心部に魅力的なイベントがない	公共交通機関の利便性が低い	利用しやすい飲食店がない	利用しやすい駐輪場が少ない	歩道が狭い・段差が多いなど歩きづらい環境であるため、中心部を歩いて回るのが難しい	職場や住居から遠い	その他	無回答
全体		537	6.3	4.1	3.4	2.2	1.9	1.7	1.7	0.9	0.7	0.7	0.4	47.1	28.9
性別	男性	217	6.5	3.2	4.6	1.4	1.4	1.4	1.8	0.9	1.4	0.9	0.5	46.5	29.5
	女性	274	6.6	3.6	1.8	2.6	2.2	1.8	1.5	0.7	－	0.4	0.4	49.6	28.8
年代別	10代	58	8.6	3.4	8.6	－	1.7	5.2	5.2	－	1.7	1.7	1.7	29.3	32.8
	20代	58	5.2	1.7	1.7	－	1.7	1.7	－	3.4	－	1.7	1.7	51.7	29.3
	30代	54	5.6	9.3	5.6	7.4	－	3.7	－	1.9	－	－	－	42.6	24.1
	40代	74	2.7	2.7	1.4	5.4	2.7	1.4	－	－	2.7	－	－	50.0	31.1
	50代	75	4.0	2.7	4.0	1.3	4.0	1.3	－	1.3	1.3	－	－	49.3	30.7
	60代	87	10.3	5.7	1.1	3.4	3.4	－	1.1	1.1	－	1.1	－	51.7	20.7
	70代以上	121	7.4	4.1	1.7	－	－	－	4.1	－	－	－	－	51.2	31.4

9. 必要な施設

中心部に必要な施設についてみると、「その他」(23.0%)が最も高く、次いで「休憩所・ベンチ」(18.2%)、「駐車場」(12.0%) の順に高くなっている。前回調査と比べると、「駐車場」(4.6%増)、「その他」(4.3%増)、「娯楽施設」(2.7%増) が増加している。

また、「その他」の内容では、具体的項目として「店舗・商業施設」(57 人)、「飲食店」(34 人)、「喫煙所」(25 人) に類する意見が多く寄せられた。

※複数回答

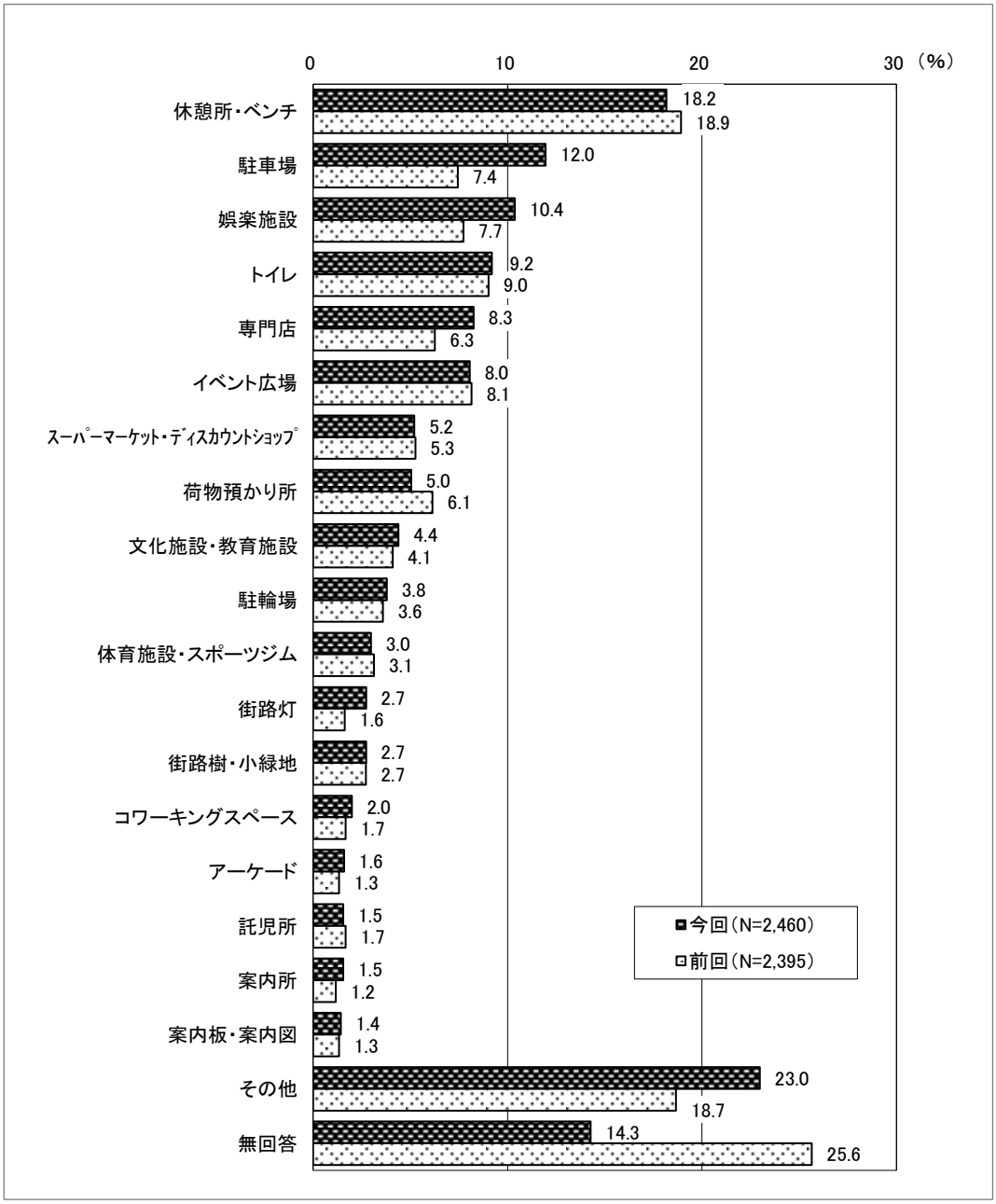

【調査地点別の特徴】

西新町、ガレリア竹町、トキハインダストリー・中央町、大分オーパでは「休憩所・ベンチ」が最も高く、その他の地点においては「その他」が最も高くなっている。なお、ふないサンサン通り、ふないポルトソール、ふないアクアパークでは「駐車場」、大分オーパでは「イベント広場」が比較的高くなっている。

【性別の特徴】

男性、女性ともに「その他」が最も高く、次いで「休憩所・ベンチ」が高くなっている。なお、男性は女性より「娯楽施設」の割合が高く、女性は男性より「休憩所・ベンチ」の割合が高くなっている。

【年代別の特徴】

10 代は「娯楽施設」が最も高く、次いで「その他」が高くなっている。40 代は「休憩所・ベンチ」が最も高く、次いで「駐車場」が高くなっている。その他の年代においては「その他」が最も高く、次いで 20 代は「娯楽施設」、30 代と 60 代以上は「休憩所・ベンチ」、50 代は「駐車場」が高くなっている。

※複数回答
（%）

		サンプル数	休憩所・ベンチ	駐車場	娯楽施設	トイレ	専門店	イベント広場	スーパーマーケット・ディスカウントショップ	荷物預かり所	文化施設・教育施設	駐輪場	体育施設・スポーツジム	街路灯	街路樹・小緑地	コワーキングスペース	アーケード	託児所	案内所	案内板・案内図	その他	無回答
全体		2,460	18.2	12.0	10.4	9.2	8.3	8.0	5.2	5.0	4.4	3.8	3.0	2.7	2.7	2.0	1.6	1.5	1.5	1.4	23.0	14.3
調査地点別	西新町	150	21.3	9.3	7.3	16.0	6.7	4.7	7.3	8.0	4.0	－	6.0	1.3	2.0	0.7	2.0	2.7	0.7	2.0	16.7	14.0
	若草公園周辺	152	18.4	13.2	5.3	11.2	7.9	2.0	5.3	3.3	1.3	2.6	－	0.7	1.3	1.3	0.7	0.7	0.7	0.7	21.1	18.4
	ガレリア竹町	152	26.3	13.8	7.9	13.8	4.6	9.9	2.6	2.0	2.0	2.0	0.7	1.3	2.0	1.3	－	0.7	－	1.3	19.7	19.7
	中央通り	153	19.0	8.5	9.2	7.8	11.8	8.5	6.5	3.3	5.2	3.3	3.3	1.3	2.0	1.3	3.9	3.3	2.0	1.3	24.8	11.1
	トキハ	150	19.3	8.0	12.7	10.0	6.0	11.3	2.0	10.0	2.7	2.7	2.7	5.3	6.0	2.7	－	2.0	1.3	1.3	22.7	11.3
	ふないサンサン通り	158	7.6	17.1	5.7	2.5	6.3	4.4	3.2	4.4	6.3	6.3	3.8	0.6	5.1	0.6	1.3	0.6	3.8	0.6	31.0	16.5
	ﾄｷﾊｲﾝﾀﾞｽﾄﾘｰ・中央町	151	21.9	5.3	16.6	16.6	10.6	7.9	5.3	7.3	6.0	7.9	4.6	8.6	3.3	7.9	4.0	1.3	2.0	0.7	14.6	12.6
	ブンゴヤ薬局	149	15.4	8.7	8.7	8.7	8.1	10.1	6.0	6.0	5.4	10.1	1.3	6.0	0.7	0.7	1.3	1.3	0.7	－	18.1	14.1
	大分オーパ	151	21.2	7.9	9.9	10.6	4.0	15.9	6.0	3.3	2.6	3.3	2.0	0.7	2.6	3.3	0.7	0.7	2.0	0.7	19.2	14.6
	ﾄﾖﾀｶﾛｰﾗ大分 祝祭の広場	158	21.5	10.1	7.0	13.9	8.2	8.2	3.2	5.1	4.4	2.5	2.5	3.2	1.9	1.9	3.2	－	1.3	3.8	29.1	9.5
	ふないポルトソール	162	9.3	19.8	8.0	3.7	6.8	7.4	2.5	4.3	2.5	2.5	1.2	0.6	3.1	0.6	－	2.5	2.5	1.2	24.1	22.8
	外堀通り	153	13.1	10.5	11.8	2.6	6.5	5.2	5.2	2.0	7.2	4.6	3.9	3.3	2.6	2.0	1.3	2.0	0.7	1.3	30.1	14.4
	府内中央口広場	154	21.4	10.4	14.9	9.7	5.8	10.4	4.5	3.9	1.9	1.3	3.9	3.2	0.6	0.6	1.3	1.9	1.9	1.9	29.2	12.3
	府内五番街	154	18.2	15.6	12.3	3.9	15.6	7.1	10.4	6.5	7.8	2.6	3.2	1.3	5.2	2.6	2.6	1.3	1.9	0.6	22.7	14.9
	ふないアクアパーク	157	19.7	17.8	10.8	11.5	10.2	8.9	7.6	5.7	6.4	8.3	1.3	3.2	4.5	3.8	1.3	3.2	2.5	1.9	21.7	10.8
	上野の森口広場	156	17.9	14.1	17.9	5.1	12.8	7.1	5.8	5.8	4.5	0.6	7.1	3.2	0.6	0.6	1.9	0.6	0.6	3.2	21.8	10.9
性別	男性	1,027	15.7	12.0	12.3	9.5	8.4	9.7	4.1	3.0	4.8	3.9	4.6	1.9	1.9	2.4	1.5	1.2	1.7	1.2	23.8	13.7
	女性	1,239	20.0	11.6	9.0	8.1	8.3	6.5	5.4	6.7	4.1	3.6	1.7	3.1	3.3	1.7	1.5	1.9	1.2	1.5	23.8	14.6
年代別	10代	340	15.3	5.0	24.1	6.8	6.5	11.2	3.5	2.9	5.0	2.6	5.3	2.9	1.8	1.8	1.2	0.6	2.4	1.5	23.2	14.1
	20代	423	14.4	10.2	17.0	9.5	8.3	8.5	4.3	4.3	4.5	2.6	3.8	1.9	1.4	4.7	1.7	0.5	0.7	1.4	23.9	12.3
	30代	317	16.1	15.1	11.4	12.0	12.9	8.5	7.3	8.2	4.4	5.7	3.8	2.5	1.9	2.5	1.3	4.1	0.6	0.3	17.4	13.6
	40代	340	19.7	18.2	5.9	9.7	12.6	10.0	7.4	5.9	3.2	5.3	2.9	4.4	3.2	2.4	2.1	2.1	1.8	1.5	17.6	14.7
	50代	332	16.9	18.7	6.0	9.0	7.8	8.1	5.1	5.4	3.3	4.8	2.4	2.1	3.0	1.2	1.2	1.8	1.8	0.9	21.7	11.7
	60代	306	23.9	12.7	4.2	9.8	5.6	6.5	4.6	5.6	7.2	4.2	1.3	2.3	5.2	1.0	2.3	1.3	2.6	2.9	25.2	13.7
	70代以上	374	22.7	5.1	2.1	8.3	4.3	3.5	4.8	4.0	3.2	1.9	1.3	3.2	3.2	－	1.3	1.1	1.3	1.3	29.7	20.3

10. 中心部のイメージ

大分市中心部の来街者に自由記入式で中心部に対するイメージを尋ねた結果、800 件を超える意見が寄せられた。その中から、特に集中した回答をプラスイメージ・マイナスイメージに分類して列記する。

プラスイメージでは、下記に類する意見が多く寄せられた。

「環境が良く、街がきれいで過ごしやすい」(37 人)、「人や店が多く、明るく活気がある」(36 人)、「今のままで良いと思う」(36 人)

一方、マイナスイメージでは下記に類する意見が多かった。

「店舗が少なく物足りない、増えてほしい」(151 人)、「人が少なく寂しい、もっと活性化してほしい」(85 人)、「公共交通の利便性改善」(83 人)、「駐車場・駐輪場が少ない、金額が高い」(66 人)、「道路状況（地下道・歩道含む)、歩行者への安全対策、自転車マナーについての要望」(59 人)

11. 総括

アンケートの調査方法は、前回調査と同様に 16 箇所を設定し、1 日を 4 つの時間帯に分け、回収目標数を設けながら性別・世代間の差が大きくならないように考慮して調査を行った。

前回調査と比較すると、来外頻度や訪問場所に変化が見られた。また、来街時の利用交通機関の変化に伴い、必要な施設にも変化が見られた。

来街時の利用交通機関については「自家用車」が最も高く、前回調査に比べて「バス」が減少し、「自家用車」が増加している。

同伴者については「一人」が最も高かったが、前回調査に比べて「一人」が減少し、「友人・知人」、「親子」、「夫婦」が増加している。

購入商品としては「一般食料品」が最も高かった。前回調査と比べると、「その他サービス」、「生鮮食品」が減少し、「飲食」、「身の回り品」、「日常衣料」が増加している。

訪問場所としては「JR おおいたシティ」が最も高く、前回調査に比べて「その他」が減少し、「セントポルタ中央町」、「JR おおいたシティ」が増加している。

滞在時間については「6 時間以上」が最も高かった。前回調査と比べると、「1 時間以上 2 時間未満」、「2 時間以上 3 時間未満」が増加している。

中心部に必要な施設としては「その他」が最も高く、次いで「休憩所・ベンチ」、「駐車場」となっている。前回調査に比べて「駐車場」、「その他」、「娯楽施設」が増加している。「その他」の内容を見ると、具体的項目として「店舗・商業施設」(57 人)、「飲食店」(34 人)、「喫煙所」(25 人）に類する意見が多く寄せられた。

中心部のイメージについて尋ねた結果、「環境が良く、街がきれいで過ごしやすい」、「人や店が多く、明るく活気がある」、「今のままで良いと思う」といったプラスイメージと、「店舗が少なく物足りない、増えてほしい」、「人が少なく寂しい、もっと活性化してほしい」、「公共交通の利便性改善」、「駐車場・駐輪場が少ない、金額が高い」、「道路状況（地下道・歩道含む)、歩行者への安全対策、自転車マナーについての要望」といったマイナスイメージの両面から意見が寄せられた。

コロナ禍では、滞在時間も比較的短く、密を避けるため一人で行動するケースが多く見受けられたが、コロナの収束に伴い、友人や家族等、複数人で行動している人が増え、来街目的のその他の具体的な内容に「旅行・観光」が挙げられていることから来外頻度や訪問場所、必要な施設に変化が生じたと考えられる。

参考資料１
調査に使用した調査票

※参考資料1　調査に使用した調査票

大分市中心部における通行量調査アンケート調査票

調査日:　月　日(　曜日)　調査時間:　時　分　調査地点(　　)　天候(　　)

◎性別 ①男性　②女性
◎年代 ①10代　②20代　③30代　④40代　⑤50代　⑥60代　⑦70代以上
◎職業 ①会社員(公務員を含む)　②自営業　③自由業　④農林・漁業　⑤専業主婦(専業主夫)
⑥パート・アルバイト　⑦小・中学生　⑧高校生　⑨大学生　⑩無職
◎住所 ①大分市中心部　②西大分地区　③萩原・明野・下郡地区　④南大分地区　⑤鶴崎地区　⑥大在地区
⑦坂ノ市地区　⑧佐賀関地区　⑨稙田地区　⑩大南地区　⑪野津原地区　⑫久大地区　⑬大分県南地区
⑭大分県北地区　⑮豊肥地区　⑯その他(　　)

【Q1】中心部に来るために利用した主な交通手段を教えてください。(○は1つ)
①徒歩　②バス　③タクシー　④自転車　⑤バイク・原付　⑥自家用車　⑦自家用車で送迎
⑧JR　⑨その他(　　)

【Q2】どなたと一緒にこられましたか。(複数回答可)
①一人　②親子　③兄弟・姉妹　④夫婦　⑤友人・知人　⑥親戚　⑦その他(　　)

【Q3】中心部へはどれぐらいの頻度で訪れますか。(○は1つ)
①ほとんど毎日　②週に3～4回程度　③週に1～2回程度　④月に2～3回程度　⑤2ヶ月に1回程度
⑥初めて訪れた　⑦その他(　　)

【Q4】今日のお出掛けの目的は何ですか。(複数回答可)
①買い物　②イベント　③映画鑑賞　④美術鑑賞　⑤通勤・通学　⑥待ち合わせ　⑦ビジネス　⑧知人訪問　⑨食事・喫茶
⑩理容・美容　⑪銀行　⑫病院　⑬居住している　⑭特に目的はない　⑮その他(　　)

※①とお答えの方へ

【Q4-1】どのような商品を購入しましたか。または、する予定ですか。(複数回答可)
①　生鮮食品　②一般食料品　③家庭用品　④日常衣料　⑤飲食　⑥身の回り品(靴・バッグ・アクセサリー等)
⑦娯楽品(スポーツ用品・玩具・書籍)　⑧耐久消費財(家電)　⑨ファッション衣料　⑩その他サービス

【Q5】今日、中心部で使われるご予算額はどのくらいですか。(○は1つ)
①0円　②～1,000円　③1,001円～3,000円　④3,001円～5,000円　⑤5,001円～10,000円
⑥10,001円～20,000円　⑦20,001円～30,000円　⑧30,001円～

【Q6】今日訪れた、または訪れる予定の場所を教えてください。(複数回答可)
①ガレリア竹町　②セントポルタ中央町　③府内五番街　④ポルトソール　⑤サンサン通り　⑥縁起横町。
⑦外堀通り　⑧トキハ　⑨JRおおいたシティ　⑩トキハインダストリー　⑪アクロスプラザ大分駅南
⑫コンパルホール　⑬J:COMホルトホール大分　⑭オアシスひろば21　⑮大分県立美術館(OPAM)
⑯大分市美術館　⑰大分オーパ　⑱トヨタカローラ大分 祝祭の広場　⑲その他(　　)

【Q7】今日、中心部には何時に来ましたか。また、何時に帰る予定ですか。(24時間表記)
来た時間 (　　)時頃 ： 帰る時間 (　　)時頃
滞在時間 ①1時間未満　②1時間～2時間　③2時間～3時間未満
④3時間～4時間未満　⑤4時間～5時間未満　⑥5時間～6時間未満　⑦6時間～

※①、②とお答えの方へ

【Q7-1】滞在時間が短い理由は何ですか。(○は1つ)
①見ているだけで楽しめるような魅力的な店舗がない　②日常生活に必要な商業店舗がない
③中心部に魅力的なイベントがない　④娯楽施設が少ない　⑤利用しやすい飲食店がない
⑥利用しやすい駐輪場が少ない　⑦利用しやすい駐車場が少ない　⑧駐車料金が高い
⑨公共交通機関の利便性が低い　⑩職場や住居から遠い
⑪歩道が狭い・段差が多いなど歩きづらい環境であるため、中心部を歩いて回るのが難しい
⑫その他(　　)

【Q8】中心部にはどのような施設等があったら良いと思いますか。(複数回答可)
①イベント広場　②荷物預かり所　③休憩所・ベンチ　④託児所　⑤トイレ　⑥アーケード　⑦街路灯
⑧案内所　⑨案内板・案内図　⑩街路樹・小緑地　⑪駐輪場　⑫駐車場　⑬文化施設・教育施設
⑭専門店(家電量販店、ドラッグストア、ホームセンター等)　⑮スーパーマーケット・ディスカウントショップ　⑯体育施設・スポーツジム
⑰娯楽施設(カラオケボックス、ゲームセンター、映画館等)　⑱コワーキングスペース
⑲その他(　　)

【Q9】大分市中心部の印象や今後望むことについて、どのようなことでも結構ですのでお聞かせください。

参考資料2
通行量調査結果詳細

※参考資料2　通行量調査結果詳細

ブロック　：　①ガレリア竹町　　**地点 NO. 1**　　**地点名　：　レストラン石合船前**

調査日：令和 6 年 11 月 22 日（金）　　天候：晴れ

（単位：人）

	A 方向										B 方向										地点計									
	男性		女性		学生		小学生以下		合計		男性		女性		学生		小学生以下		合計		男性		女性		学生		小学生以下		合計	
	歩行者	車椅子	歩行者	車椅子	歩行者	車椅子	歩行者	車椅子	歩行者	車椅子	歩行者	車椅子	歩行者	車椅子	歩行者	車椅子	歩行者	車椅子	歩行者	車椅子	歩行者	車椅子	歩行者	車椅子	歩行者	車椅子	歩行者	車椅子	歩行者	車椅子
11時台	64		98		1		0		163		71		117		0		0		188		135		215		1		0		351	
12時台	106		118		0		0		224		177		140		2		2		321		283		258		2		2		545	
13時台	70		115	1	0		0		185	1	87		104		8		8		207		157		219	1	8		8		392	1
14時台	70		97		1		0		168		48		90		1		1		140		118		187		2		1		308	
15時台	82		66		4		0		152		76		86		11		11		184		158		152		15		11		336	
16時台	62		79		5		3		149		101		110		14		14		239		163		189		19		17		388	
17時台	110		96		7		3		216		137		150		7		7		301		247		246		14		10		517	
18時台	221		188		8		3		420		224	1	177		0		0		401	1	445	1	365		8		3		821	1
合計	785		857	1	26		9		1,677	1	921	1	974		43		43		1,981	1	1,706	1	1,831	1	69		52		3,658	2

調査日：令和 6 年 11 月 23 日（土）　　天候：曇り

（単位：人）

	A 方向										B 方向										地点計									
	男性		女性		学生		小学生以下		合計		男性		女性		学生		小学生以下		合計		男性		女性		学生		小学生以下		合計	
	歩行者	車椅子	歩行者	車椅子	歩行者	車椅子	歩行者	車椅子	歩行者	車椅子	歩行者	車椅子	歩行者	車椅子	歩行者	車椅子	歩行者	車椅子	歩行者	車椅子	歩行者	車椅子	歩行者	車椅子	歩行者	車椅子	歩行者	車椅子	歩行者	車椅子
11時台	119		170	1	20		23		332	1	158		184	1	14		24		380	1	277		354	2	34		47		712	2
12時台	114		141		8		7		270		99		152		5		12		268		213		293		13		19		538	
13時台	151		269		29		11		460		106		145	1	3		12		266	1	257		414	1	32		23		726	1
14時台	80		65	1	2		3		150	1	69		85		5		7		166		149		150	1	7		10		316	1
15時台	80		84		5		5		174		66	1	95	1	13		9		183	2	146	1	179	1	18		14		357	2
16時台	91		91		8		7		197		173		328		49		10		560		264		419		57		17		757	
17時台	111		112		9		0		232		129		128		11		12		280		240		240		20		12		512	
18時台	122	1	124		1		8		255	1	168	1	103		8		11		290	1	290	2	227		9		19		545	2
合計	868	1	1,056	2	82		64		2,070	3	968	2	1,220	3	108		97		2,393	5	1,836	3	2,276	5	190		161		4,463	8

調査日：令和 6 年 11 月 24 日（日）　　天候：晴れ

（単位：人）

	A 方向										B 方向										地点計									
	男性		女性		学生		小学生以下		合計		男性		女性		学生		小学生以下		合計		男性		女性		学生		小学生以下		合計	
	歩行者	車椅子	歩行者	車椅子	歩行者	車椅子	歩行者	車椅子	歩行者	車椅子	歩行者	車椅子	歩行者	車椅子	歩行者	車椅子	歩行者	車椅子	歩行者	車椅子	歩行者	車椅子	歩行者	車椅子	歩行者	車椅子	歩行者	車椅子	歩行者	車椅子
11時台	62		54		1		7		124		105	1	134		9		26		274	1	167	1	188		10		33		398	1
12時台	98		105		13		13		229		105		136		6		8		255		203		241		19		21		484	
13時台	101		126		3		12		242		81		103		6		19		209		182		229		9		31		451	
14時台	68		55		1		4		128		82		77		8		5		172		150		132		9		9		300	
15時台	80		86		14		8		188		106		86		18		17		227		186		172		32		25		415	
16時台	77		92		10		6		185		82		62		3		3		150		159		154		13		9		335	
17時台	54		59		21		1		135		53		67		5		4		129		107		126		26		5		264	
18時台	58		48		2		3		111		56	1	42		3		4		105	1	114	1	90		5		7		216	1
合計	598		625		65		54		1,342		670	2	707		58		86		1,521	2	1,268	2	1,332		123		140		2,863	2

ブロック ： ①ガレリア竹町　　地点 NO. 2　　地点名 ： メガネの正視堂前

調査日:令和 6 年 11 月 22 日(金)　　天候:晴れ

（単位:人）

	A 方向										B 方向										地点計									
	男性		女性		学生		小学生以下		合計		男性		女性		学生		小学生以下		合計		男性		女性		学生		小学生以下		合計	
	歩行者	車椅子	歩行者	車椅子	歩行者	車椅子	歩行者	車椅子	歩行者	車椅子	歩行者	車椅子	歩行者	車椅子	歩行者	車椅子	歩行者	車椅子	歩行者	車椅子	歩行者	車椅子	歩行者	車椅子	歩行者	車椅子	歩行者	車椅子	歩行者	車椅子
11時台	70		137		0		0		207		68		112		2		0		182		138		249		2		0		389	
12時台	117		157		0		0		274		177		160		16		0		353		294		317		16		0		627	
13時台	71		118		0		1		190		85		133		12		0		230		156		251		12		1		420	
14時台	84		101		1		3		189		62		98		2		4		166		146		199		3		7		355	
15時台	90		71		0		4		165		89		82		6		9		186		179		153		6		13		351	
16時台	70		78		4		5		157		109		118		5		2		234		179		196		9		7		391	
17時台	155		137		6		3		301		154		158		7		3		322		309		295		13		6		623	
18時台	247		208		9		7		471		207	1	169		1		4		381	1	454	1	377		10		11		852	1
合計	904		1,007		20		23		1,954		951	1	1,030		51		22		2,054	1	1,855	1	2,037		71		45		4,008	1

調査日:令和 6 年 11 月 23 日(土)　　天候:曇り

（単位:人）

	A 方向										B 方向										地点計									
	男性		女性		学生		小学生以下		合計		男性		女性		学生		小学生以下		合計		男性		女性		学生		小学生以下		合計	
	歩行者	車椅子	歩行者	車椅子	歩行者	車椅子	歩行者	車椅子	歩行者	車椅子	歩行者	車椅子	歩行者	車椅子	歩行者	車椅子	歩行者	車椅子	歩行者	車椅子	歩行者	車椅子	歩行者	車椅子	歩行者	車椅子	歩行者	車椅子	歩行者	車椅子
11時台	178		244	1	12		21		455	1	179		256	2	13		31		479	2	357		500	3	25		52		934	3
12時台	144		181		16		6		347		116		181		11		11		319		260		362		27		17		666	
13時台	137		254	1	24		17		432	1	112		164	1	5		12		293	1	249		418	2	29		29		725	2
14時台	95		84		10		7		196		90		111		5		13		219		185		195		15		20		415	
15時台	111		122		21		10		264		103	2	142		22		12		279	2	214	2	264		43		22		543	2
16時台	86		83		13		6		188		185		300		46		10		541		271		383		59		16		729	
17時台	138		137		4		3		282		161		164		4		12		341		299		301		8		15		623	
18時台	202	1	220		1		10		433	1	192	1	147		3		11		353	1	394	2	367		4		21		786	2
合計	1,091	1	1,325	2	101		80		2,597	3	1,138	3	1,465	3	109		112		2,824	6	2,229	4	2,790	5	210		192		5,421	9

調査日:令和 6 年 11 月 24 日(日)　　天候:晴れ

（単位:人）

	A 方向										B 方向										地点計									
	男性		女性		学生		小学生以下		合計		男性		女性		学生		小学生以下		合計		男性		女性		学生		小学生以下		合計	
	歩行者	車椅子	歩行者	車椅子	歩行者	車椅子	歩行者	車椅子	歩行者	車椅子	歩行者	車椅子	歩行者	車椅子	歩行者	車椅子	歩行者	車椅子	歩行者	車椅子	歩行者	車椅子	歩行者	車椅子	歩行者	車椅子	歩行者	車椅子	歩行者	車椅子
11時台	87		98		9		4		198		105		149	1	21		21		296	1	192		247	1	30		25		494	1
12時台	103		135		27		13		278		118		158		16		16		308		221		293		43		29		586	
13時台	104		126		12		17		259		104		136		7		7		254		208		262		19		24		513	
14時台	85		67		4		10		166		82		95		11		11		199		167		162		15		21		365	
15時台	86		86		24		9		205		127		97		21		21		266		213		183		45		30		471	
16時台	79		99		12		5		195		89		73		10		10		182		168		172		22		15		377	
17時台	94		84		10		3		191		75		69		4		4		152		169		153		14		7		343	
18時台	67		74		1		3		145		61		50		3		3		117		128		124		4		6		262	
合計	705		769		99		64		1,637		761		827	1	93		93		1,774	1	1,466		1,596	1	192		157		3,411	1

ブロック ： ①ガレリア竹町　　地点 NO. 3　　地点名 ： 岩尾洋装店前

調査日：令和 6 年 11 月 22 日（金）　　天候：晴れ

（単位：人）

	A 方向										B 方向										地点計									
	男性		女性		学生		小学生以下		合計		男性		女性		学生		小学生以下		合計		男性		女性		学生		小学生以下		合計	
	歩行者	車椅子	歩行者	車椅子	歩行者	車椅子	歩行者	車椅子	歩行者	車椅子	歩行者	車椅子	歩行者	車椅子	歩行者	車椅子	歩行者	車椅子	歩行者	車椅子	歩行者	車椅子	歩行者	車椅子	歩行者	車椅子	歩行者	車椅子	歩行者	車椅子
11時台	90		143		0		2		235		84		128		0		4		216		174		271		0		6		451	
12時台	161		143		0		2		306		207		175		0		2		384		368		318		0		4		690	
13時台	111		120	1	0		0		231	1	120		154		1		4		279		231		274	1	1		4		510	1
14時台	89		118		0		1		208		77		101		0		2		180		166		219		0		3		388	
15時台	155		113		6		9		283		134		181		16		11		342		289		294		22		20		625	
16時台	99		105		3		7		214		112		130		9		4		255		211		235		12		11		469	
17時台	207		154		12		8		381		159		158		24		1		342		366		312		36		9		723	
18時台	305		222		7		6		540		213	1	182		3		8		406	1	518	1	404		10		14		946	1
合計	1,217		1,118	1	28		35		2,398	1	1,106	1	1,209		53		36		2,404	1	2,323	1	2,327	1	81		71		4,802	2

調査日：令和 6 年 11 月 23 日（土）　　天候：曇り

（単位：人）

	A 方向										B 方向										地点計									
	男性		女性		学生		小学生以下		合計		男性		女性		学生		小学生以下		合計		男性		女性		学生		小学生以下		合計	
	歩行者	車椅子	歩行者	車椅子	歩行者	車椅子	歩行者	車椅子	歩行者	車椅子	歩行者	車椅子	歩行者	車椅子	歩行者	車椅子	歩行者	車椅子	歩行者	車椅子	歩行者	車椅子	歩行者	車椅子	歩行者	車椅子	歩行者	車椅子	歩行者	車椅子
11時台	157		228	1	25		17		427	1	213		259	2	41		37		550	2	370		487	3	66		54		977	3
12時台	185		192		22		6		405		188		214		32		13		447		373		406		54		19		852	
13時台	182		263		18		28		491		179		218		5		22		424		361		481		23		50		915	
14時台	144		140		0		10		294		145		168		3		20		336		289		308		3		30		630	
15時台	144		152		3		15		314		140	1	172	1	11		7		330	2	284	1	324	1	14		22		644	2
16時台	193		154		3		12		362		234		306		27		21		588		427		460		30		33		950	
17時台	214		206		6		9		435		234		223		8		13		478		448		429		14		22		913	
18時台	168		162		4		14		348		212		197		1		19		429		380		359		5		33		777	
合計	1,387		1,497	1	81		111		3,076	1	1,545	1	1,757	3	128		152		3,582	4	2,932	1	3,254	4	209		263		6,658	5

調査日：令和 6 年 11 月 24 日（日）　　天候：晴れ

（単位：人）

	A 方向										B 方向										地点計									
	男性		女性		学生		小学生以下		合計		男性		女性		学生		小学生以下		合計		男性		女性		学生		小学生以下		合計	
	歩行者	車椅子	歩行者	車椅子	歩行者	車椅子	歩行者	車椅子	歩行者	車椅子	歩行者	車椅子	歩行者	車椅子	歩行者	車椅子	歩行者	車椅子	歩行者	車椅子	歩行者	車椅子	歩行者	車椅子	歩行者	車椅子	歩行者	車椅子	歩行者	車椅子
11時台	111		99		9		7		226		114	1	165		10		18		307	1	225	1	264		19		25		533	1
12時台	158		146		15		17		336		151		176		17		9		353		309		322		32		26		689	
13時台	146		139		3		14		302		141		188		3		25		357		287		327		6		39		659	
14時台	121		106		2		12		241		138		113		0		13		264		259		219		2		25		505	
15時台	134		115		12		13		274		158		121		9		19		307		292		236		21		32		581	
16時台	168		130		11		6		315		129		114		4		4		251		297		244		15		10		566	
17時台	161		97		0		15		273		150		108		1		10		269		311		205		1		25		542	
18時台	118		113		7		12		250		95		95		5		5		200		213		208		12		17		450	
合計	1,117		945		59		96		2,217		1,076	1	1,080		49		103		2,308	1	2,193	1	2,025		108		199		4,525	1

ブロック ： ①ガレリア竹町　　**地点 NO. 4**　　**地点名 ： 三井時計店前**

調査日:令和 6 年 11 月 22 日(金)　　天候:晴れ

(単位:人)

	A 方向										B 方向										地点計									
	男性		女性		学生		小学生以下		合計		男性		女性		学生		小学生以下		合計		男性		女性		学生		小学生以下		合計	
	歩行者	車椅子	歩行者	車椅子	歩行者	車椅子	歩行者	車椅子	歩行者	車椅子	歩行者	車椅子	歩行者	車椅子	歩行者	車椅子	歩行者	車椅子	歩行者	車椅子	歩行者	車椅子	歩行者	車椅子	歩行者	車椅子	歩行者	車椅子	歩行者	車椅子
11時台	121		137		0		0		258		102		120	1	1		0		223	1	223		257	1	1		0		481	1
12時台	111		94		1		0		206		113		131		0		0		244		224		225		1		0		450	
13時台	133		128	1	4		0		265	1	117		118		3		2		240		250		246	1	7		2		505	1
14時台	33		61		0		0		94		117		78		1		0		196		150		139		1		0		290	
15時台	53		35		3		10		101		83		68		18		7		176		136		103		21		17		277	
16時台	50		44		5		1		100		77		86		26		7		196		127		130		31		8		296	
17時台	127		121		9		6		263		329		216		32		7		584		456		337		41		13		847	
18時台	190		110		4		7		311		375		206		11		6		598		565		316		15		13		909	
合計	818		730	1	26		24		1,598	1	1,313		1,023	1	92		29		2,457	1	2,131		1,753	2	118		53		4,055	2

調査日:令和 6 年 11 月 23 日(土)　　天候:曇り

(単位:人)

	A 方向										B 方向										地点計									
	男性		女性		学生		小学生以下		合計		男性		女性		学生		小学生以下		合計		男性		女性		学生		小学生以下		合計	
	歩行者	車椅子	歩行者	車椅子	歩行者	車椅子	歩行者	車椅子	歩行者	車椅子	歩行者	車椅子	歩行者	車椅子	歩行者	車椅子	歩行者	車椅子	歩行者	車椅子	歩行者	車椅子	歩行者	車椅子	歩行者	車椅子	歩行者	車椅子	歩行者	車椅子
11時台	253		273	1	5		36		567	1	223		241		9		4		477		476		514	1	14		40		1,044	1
12時台	148		178		10		33		369		177		165		11		16		369		325		343		21		49		738	
13時台	323		323		10		32		688		229		235		7		76		547		552		558		17		108		1,235	
14時台	191		186		11		25		413		124	1	117		4		15		260	1	315	1	303		15		40		673	1
15時台	131		102		8		15		256		72		73		8		3		156		203		175		16		18		412	
16時台	94		96		0		15		205		130		121		15		17		283		224		217		15		32		488	
17時台	306		214	1	23		27		570	1	249		183	1	13		22		467	1	555		397	2	36		49		1,037	2
18時台	328		257		21		31		637		213		174		18		27		432		541		431		39		58		1,069	
合計	1,774		1,629	2	88		214		3,705	2	1,417	1	1,309	1	85		180		2,991	2	3,191	1	2,938	3	173		394		6,696	4

調査日:令和 6 年 11 月 24 日(日)　　天候:晴れ

(単位:人)

	A 方向										B 方向										地点計									
	男性		女性		学生		小学生以下		合計		男性		女性		学生		小学生以下		合計		男性		女性		学生		小学生以下		合計	
	歩行者	車椅子	歩行者	車椅子	歩行者	車椅子	歩行者	車椅子	歩行者	車椅子	歩行者	車椅子	歩行者	車椅子	歩行者	車椅子	歩行者	車椅子	歩行者	車椅子	歩行者	車椅子	歩行者	車椅子	歩行者	車椅子	歩行者	車椅子	歩行者	車椅子
11時台	133		110		5		11		259		145		105		0		22		272		278		215		5		33		531	
12時台	156		117		9		22		304		175		149		1		35		360		331		266		10		57		664	
13時台	131		111		5		30		277		122		113		22		30		287		253		224		27		60		564	
14時台	110	1	97		10		20		237	1	140		79		9		13		241		250	1	176		19		33		478	1
15時台	106		80		9		18		213		146		84		5		20		255		252		164		14		38		468	
16時台	106		64		3		3		176		80		61		8		6		155		186		125		11		9		331	
17時台	126		76		20		1		223		116		71		39		14		240		242		147		59		15		463	
18時台	137	1	79		14		13		243	1	109		75		18		8		210		246	1	154		32		21		453	1
合計	1,005	2	734		75		118		1,932	2	1,033		737		102		148		2,020		2,038	2	1,471		177		266		3,952	2

ブロック ： ②セントポルタ中央町（南北方向）　地点 NO. 5　地点名 ： ファミリーマート大分中央町 2 丁目店東側

調査日：令和 6 年 11 月 22 日（金）　天候：晴れ

（単位：人）

	A 方向										B 方向										地点計									
	男性		女性		学生		小学生以下		合計		男性		女性		学生		小学生以下		合計		男性		女性		学生		小学生以下		合計	
	歩行者	車椅子	歩行者	車椅子	歩行者	車椅子	歩行者	車椅子	歩行者	車椅子	歩行者	車椅子	歩行者	車椅子	歩行者	車椅子	歩行者	車椅子	歩行者	車椅子	歩行者	車椅子	歩行者	車椅子	歩行者	車椅子	歩行者	車椅子	歩行者	車椅子
11時台	120		147	1	7		1		275	1	141		201		9		4		355		261		348	1	16		5		630	1
12時台	205		138		1		3		347		258		238		2		2		500		463		376		3		5		847	
13時台	150		147		5		5		307		130		173		7		6		316		280		320		12		11		623	
14時台	128		133		4		4		269		144		198		0		6		348		272		331		4		10		617	
15時台	168		106		2		3		279		169		191		287		11		658		337		297		289		14		937	
16時台	169		136		5		6		316		184		209		123		2		518		353		345		128		8		834	
17時台	356		217		11		5		589		409		308		132		5		854		765		525		143		10		1,443	
18時台	549		354		14		11		928		321		266		39		16		642		870		620		53		27		1,570	
合計	1,845		1,378	1	49		38		3,310	1	1,756		1,784		599		52		4,191		3,601		3,162	1	648		90		7,501	1

調査日：令和 6 年 11 月 23 日（土）　天候：曇り

（単位：人）

	A 方向										B 方向										地点計									
	男性		女性		学生		小学生以下		合計		男性		女性		学生		小学生以下		合計		男性		女性		学生		小学生以下		合計	
	歩行者	車椅子	歩行者	車椅子	歩行者	車椅子	歩行者	車椅子	歩行者	車椅子	歩行者	車椅子	歩行者	車椅子	歩行者	車椅子	歩行者	車椅子	歩行者	車椅子	歩行者	車椅子	歩行者	車椅子	歩行者	車椅子	歩行者	車椅子	歩行者	車椅子
11時台	193		239	2	10		25		467	2	245		324	1	19		53		641	1	438		563	3	29		78		1,108	3
12時台	296		273		15		42		626		325		312		11		52		700		621		585		26		94		1,326	
13時台	233		264		6		43		546		249		244		7		38		538		482		508		13		81		1,084	
14時台	281	1	287		17		29		614	1	279		322		21		51		673		560	1	609		38		80		1,287	1
15時台	235	1	181	1	36		20		472	2	240	2	262	1	43		26		571	3	475	3	443	2	79		46		1,043	5
16時台	282		220		19		13		534		288		335		54		23		700		570		555		73		36		1,234	
17時台	560		393		39		13		1,005		322		269	1	46		16		653	1	882		662	1	85		29		1,658	1
18時台	570	3	491		13		14		1,088	3	366	1	299	3	5		24		694	4	936	4	790	3	18		38		1,782	7
合計	2,650	5	2,348	3	155		199		5,352	8	2,314	3	2,367	6	206		283		5,170	9	4,964	8	4,715	9	361		482		10,522	17

調査日：令和 6 年 11 月 24 日（日）　天候：晴れ

（単位：人）

	A 方向										B 方向										地点計									
	男性		女性		学生		小学生以下		合計		男性		女性		学生		小学生以下		合計		男性		女性		学生		小学生以下		合計	
	歩行者	車椅子	歩行者	車椅子	歩行者	車椅子	歩行者	車椅子	歩行者	車椅子	歩行者	車椅子	歩行者	車椅子	歩行者	車椅子	歩行者	車椅子	歩行者	車椅子	歩行者	車椅子	歩行者	車椅子	歩行者	車椅子	歩行者	車椅子	歩行者	車椅子
11時台	162	1	122		14		16		314	1	165	1	204		58		25		452	1	327	2	326		72		41		766	2
12時台	240		190		15		40		485		243		196		14		34		487		483		386		29		74		972	
13時台	174		138		14		22		348		170	1	153		7		23		353	1	344	1	291		21		45		701	1
14時台	160		118		61		14		353		143		150		82		20		395		303		268		143		34		748	
15時台	159		133		41		2		335		168		142		47		9		366		327		275		88		11		701	
16時台	242		155		29		6		432		198		134		23		7		362		440		289		52		13		794	
17時台	274		197		20		11		502		255		153		19		1		428		529		350		39		12		930	
18時台	255	1	184		11		10		460	1	185	1	128		3		10		326	1	440	2	312		14		20		786	2
合計	1,666	2	1,237		205		121		3,229	2	1,527	3	1,260		253		129		3,169	3	3,193	5	2,497		458		250		6,398	5

ブロック ： ②セントポルタ中央町（南北方向）　地点 NO. 6　　地点名 ： 近江屋前

調査日：令和 6 年 11 月 22 日（金）　　天候：晴れ

（単位：人）

	A 方向										B 方向										地点計									
	男性		女性		学生		小学生以下		合計		男性		女性		学生		小学生以下		合計		男性		女性		学生		小学生以下		合計	
	歩行者	車椅子	歩行者	車椅子	歩行者	車椅子	歩行者	車椅子	歩行者	車椅子	歩行者	車椅子	歩行者	車椅子	歩行者	車椅子	歩行者	車椅子	歩行者	車椅子	歩行者	車椅子	歩行者	車椅子	歩行者	車椅子	歩行者	車椅子	歩行者	車椅子
11時台	162		209		6		0		377		155		255	1	1		0		411	1	317		464	1	7		0		788	1
12時台	233		203		1		1		438		304		283		2		1		590		537		486		3		2		1,028	
13時台	153		173	1	5		4		335	1	162		218		6		8		394		315		391	1	11		12		729	1
14時台	125		167		2		3		297		159		240		0		6		405		284		407		2		9		702	
15時台	165		129		5		3		302		157		210		298		6		671		322		339		303		9		973	
16時台	211		167		9		3		390		193		250		115		4		562		404		417		124		7		952	
17時台	388		267		11		7		673		366		293		123		4		786		754		560		134		11		1,459	
18時台	695		497		11		21		1,224		370		307		53		19		749		1,065		804		64		40		1,973	
合計	2,132		1,812	1	50		42		4,036	1	1,866		2,056	1	598		48		4,568	1	3,998		3,868	2	648		90		8,604	2

調査日：令和 6 年 11 月 23 日（土）　　天候：曇り

（単位：人）

	A 方向										B 方向										地点計									
	男性		女性		学生		小学生以下		合計		男性		女性		学生		小学生以下		合計		男性		女性		学生		小学生以下		合計	
	歩行者	車椅子	歩行者	車椅子	歩行者	車椅子	歩行者	車椅子	歩行者	車椅子	歩行者	車椅子	歩行者	車椅子	歩行者	車椅子	歩行者	車椅子	歩行者	車椅子	歩行者	車椅子	歩行者	車椅子	歩行者	車椅子	歩行者	車椅子	歩行者	車椅子
11時台	272		299	2	38		26		635	2	271		395	2	44		60		770	2	543		694	4	82		86		1,405	4
12時台	277		297	1	50		29		653	1	274		298		45		47		664		551		595	1	95		76		1,317	1
13時台	288		333	1	57		31		709	1	275		327		37		27		666		563		660	1	94		58		1,375	1
14時台	258		268		28		27		581		248		305		30		39		622		506		573		58		66		1,203	
15時台	291	1	252		49		13		605	1	259	2	296	2	41		28		624	4	550	3	548	2	90		41		1,229	5
16時台	393		286		6		24		709		320		367		11		26		724		713		653		17		50		1,433	
17時台	615	1	491		18		36		1,160	1	302		264		35		30		631		917	1	755		53		66		1,791	1
18時台	740	2	609	2	3		16		1,368	4	365		313	1	14		29		721	1	1,105	2	922	3	17		45		2,089	5
合計	3,134	4	2,835	6	249		202		6,420	10	2,314	2	2,565	5	257		286		5,422	7	5,448	6	5,400	11	506		488		11,842	17

調査日：令和 6 年 11 月 24 日（日）　　天候：晴れ

（単位：人）

	A 方向										B 方向										地点計									
	男性		女性		学生		小学生以下		合計		男性		女性		学生		小学生以下		合計		男性		女性		学生		小学生以下		合計	
	歩行者	車椅子	歩行者	車椅子	歩行者	車椅子	歩行者	車椅子	歩行者	車椅子	歩行者	車椅子	歩行者	車椅子	歩行者	車椅子	歩行者	車椅子	歩行者	車椅子	歩行者	車椅子	歩行者	車椅子	歩行者	車椅子	歩行者	車椅子	歩行者	車椅子
11時台	173	2	200		54		28		455	2	222		183		22		19		446		395	2	383		76		47		901	2
12時台	218		181		27		18		444		239		206		35		24		504		457		387		62		42		948	
13時台	258	1	188		60		14		520	1	212		194		43		23		472		470	1	382		103		37		992	1
14時台	188		140		69		21		418		197	1	219		47		22		485	1	385	1	359		116		43		903	1
15時台	211		186		32		18		447		208		173		32		20		433		419		359		64		38		880	
16時台	297		226		26		15		564		230		188		15		23		456		527		414		41		38		1,020	
17時台	352		263		52		41		708		262		169		64		22		517		614		432		116		63		1,225	
18時台	286	2	228		81		22		617	2	184		117		56		16		373		470	2	345		137		38		990	2
合計	1,983	5	1,612		401		177		4,173	5	1,754	1	1,449		314		169		3,686	1	3,737	6	3,061		715		346		7,859	6

ブロック ： ②セントポルタ中央町（南北方向）　地点 NO. 7　地点名 ： 大分オーパ西側（中央町側）

調査日：令和 6 年 11 月 22 日（金）　天候：晴れ

（単位：人）

	A 方向										B 方向										地点計									
	男性		女性		学生		小学生以下		合計		男性		女性		学生		小学生以下		合計		男性		女性		学生		小学生以下		合計	
	歩行者	車椅子	歩行者	車椅子	歩行者	車椅子	歩行者	車椅子	歩行者	車椅子	歩行者	車椅子	歩行者	車椅子	歩行者	車椅子	歩行者	車椅子	歩行者	車椅子	歩行者	車椅子	歩行者	車椅子	歩行者	車椅子	歩行者	車椅子	歩行者	車椅子
11時台	173		267		1		1		442		123		224		4		4		355		296		491		5		5		797	
12時台	246	1	266		8		2		522	1	253		268		10		3		534		499	1	534		18		5		1,056	1
13時台	141		212		15		1		369		162		240		13		1		416		303		452		28		2		785	
14時台	163		252		10		0		425		197		263		10		2		472		360		515		20		2		897	
15時台	198		219		60		10		487		194		270		254		6		724		392		489		314		16		1,211	
16時台	249		310	2	223		11		793	2	303		283		120		7		713		552		593	2	343		18		1,506	2
17時台	270		172		136		5		583		327		238		62		6		633		597		410		198		11		1,216	
18時台	696		468		69		12		1,245		277		258		162		13		710		973		726		231		25		1,955	
合計	2,136	1	2,166	2	522		42		4,866	3	1,836		2,044		635		42		4,557		3,972	1	4,210	2	1,157		84		9,423	3

調査日：令和 6 年 11 月 23 日（土）　天候：曇り

（単位：人）

	A 方向										B 方向										地点計									
	男性		女性		学生		小学生以下		合計		男性		女性		学生		小学生以下		合計		男性		女性		学生		小学生以下		合計	
	歩行者	車椅子	歩行者	車椅子	歩行者	車椅子	歩行者	車椅子	歩行者	車椅子	歩行者	車椅子	歩行者	車椅子	歩行者	車椅子	歩行者	車椅子	歩行者	車椅子	歩行者	車椅子	歩行者	車椅子	歩行者	車椅子	歩行者	車椅子	歩行者	車椅子
11時台	306		371	2	58		43		778	2	239	2	275	1	56		32		602	3	545	2	646	3	114		75		1,380	5
12時台	283		317	1	84		34		718	1	279		324	1	70		51		724	1	562		641	2	154		85		1,442	2
13時台	319		365		91		38		813		315		367		87		43		812		634		732		178		81		1,625	
14時台	302		329		52		36		719		342		467		29		56		894		644		796		81		92		1,613	
15時台	386	1	393	1	103		48		930	2	306	2	361		64		41		772	2	692	3	754	1	167		89		1,702	4
16時台	358		383		118		36		895		500		371		83	1	40		994	1	858		754		201	1	76		1,889	1
17時台	320		304		78		28		730		643		514		45		26		1,228		963		818		123		54		1,958	
18時台	662	1	547	2	83		24		1,316	3	308		355	1	133		28		824	1	970	1	902	3	216		52		2,140	4
合計	2,936	2	3,009	6	667		287		6,899	8	2,932	4	3,034	3	567	1	317		6,850	8	5,868	6	6,043	9	1,234	1	604		13,749	16

調査日：令和 6 年 11 月 24 日（日）　天候：晴れ

（単位：人）

	A 方向										B 方向										地点計									
	男性		女性		学生		小学生以下		合計		男性		女性		学生		小学生以下		合計		男性		女性		学生		小学生以下		合計	
	歩行者	車椅子	歩行者	車椅子	歩行者	車椅子	歩行者	車椅子	歩行者	車椅子	歩行者	車椅子	歩行者	車椅子	歩行者	車椅子	歩行者	車椅子	歩行者	車椅子	歩行者	車椅子	歩行者	車椅子	歩行者	車椅子	歩行者	車椅子	歩行者	車椅子
11時台	288		300		53		32		673		181	1	188		78		27		474	1	469	1	488		131		59		1,147	1
12時台	264		281		86		56		687		265		259		82		44		650		529		540		168		100		1,337	
13時台	293		237		98		37		665		309		274		84		54		721		602		511		182		91		1,386	
14時台	349		314		74		35		772		347		351		83		46		827		696		665		157		81		1,599	
15時台	329		297		94		50		770		312		304		82		46		744		641		601		176		96		1,514	
16時台	286		253		62		29		630		285		289		50		41		665		571		542		112		70		1,295	
17時台	266		219		59		19		563		351		305		82		43		781		617		524		141		62		1,344	
18時台	259	1	237		82		22		600	1	189	1	175		102		24		490	1	448	2	412		184		46		1,090	2
合計	2,334	1	2,138		608		280		5,360	1	2,239	2	2,145		643		325		5,352	2	4,573	3	4,283		1,251		605		10,712	3

ブロック ： ②セントポルタ中央町（南北方向）　地点 NO. 8　地点名 ： ウイング前

調査日：令和 6 年 11 月 22 日（金）　天候：晴れ

（単位：人）

	A 方向										B 方向										地点計									
	男性		女性		学生		小学生以下		合計		男性		女性		学生		小学生以下		合計		男性		女性		学生		小学生以下		合計	
	歩行者	車椅子	歩行者	車椅子	歩行者	車椅子	歩行者	車椅子	歩行者	車椅子	歩行者	車椅子	歩行者	車椅子	歩行者	車椅子	歩行者	車椅子	歩行者	車椅子	歩行者	車椅子	歩行者	車椅子	歩行者	車椅子	歩行者	車椅子	歩行者	車椅子
11時台	148		244		13		1		406		105		226		14		1		346		253		470		27		2		752	
12時台	219		233		9		1		462		209		233		4		3		449		428		466		13		4		911	
13時台	163		224		24		13		424		127		191		18		1		337		290		415		42		14		761	
14時台	145		231		31		0		407		144		205		10		0		359		289		436		41		0		766	
15時台	169		192		38		4		403		143		245		273		4		665		312		437		311		8		1,068	
16時台	225	1	209	1	106		6		546	2	200		278		162		5		645		425	1	487	1	268		11		1,191	2
17時台	422		349		134		4		909		370		319		160		5		854		792		668		294		9		1,763	
18時台	705		511		38		8		1,262		300		365		135		16		816		1,005		876		173		24		2,078	
合計	2,196	1	2,193	1	393		37		4,819	2	1,598		2,062		776		35		4,471		3,794	1	4,255	1	1,169		72		9,290	2

調査日：令和 6 年 11 月 23 日（土）　天候：曇り

（単位：人）

	A 方向										B 方向										地点計									
	男性		女性		学生		小学生以下		合計		男性		女性		学生		小学生以下		合計		男性		女性		学生		小学生以下		合計	
	歩行者	車椅子	歩行者	車椅子	歩行者	車椅子	歩行者	車椅子	歩行者	車椅子	歩行者	車椅子	歩行者	車椅子	歩行者	車椅子	歩行者	車椅子	歩行者	車椅子	歩行者	車椅子	歩行者	車椅子	歩行者	車椅子	歩行者	車椅子	歩行者	車椅子
11時台	307		383		61		34		785		230	1	330	1	68		22		650	2	537	1	713	1	129		56		1,435	2
12時台	287		323		91		26		727		278		329	1	53		40		700	1	565		652	1	144		66		1,427	1
13時台	323		356		53		43		775		310		347	1	76		34		767	1	633		703	1	129		77		1,542	1
14時台	487		532	1	88		67		1,174	1	405		358		116		41		920		892		890	1	204		108		2,094	1
15時台	304	2	318		113		30		765	2	158		221		102		27		508		462	2	539		215		57		1,273	2
16時台	476		429		98		54		1,057		283		369		162		45		859		759		798		260		99		1,916	
17時台	821		674		116		27		1,638		364	2	400	1	135		27		926	3	1,185	2	1,074	1	251		54		2,564	3
18時台	627		494	2	18		13		1,152	2	307		368		101		21		797		934		862	2	119		34		1,949	2
合計	3,632	2	3,509	3	638		294		8,073	5	2,335	3	2,722	4	813		257		6,127	7	5,967	5	6,231	7	1,451		551		14,200	12

調査日：令和 6 年 11 月 24 日（日）　天候：晴れ

（単位：人）

	A 方向										B 方向										地点計									
	男性		女性		学生		小学生以下		合計		男性		女性		学生		小学生以下		合計		男性		女性		学生		小学生以下		合計	
	歩行者	車椅子	歩行者	車椅子	歩行者	車椅子	歩行者	車椅子	歩行者	車椅子	歩行者	車椅子	歩行者	車椅子	歩行者	車椅子	歩行者	車椅子	歩行者	車椅子	歩行者	車椅子	歩行者	車椅子	歩行者	車椅子	歩行者	車椅子	歩行者	車椅子
11時台	303	1	306		64		31		704	1	216	1	228		91		37		572	1	519	2	534		155		68		1,276	2
12時台	280		255		78		36		649		303		286		77		42		708		583		541		155		78		1,357	
13時台	287		241		129		37		694		278		271		93		55		697		565		512		222		92		1,391	
14時台	304		269		125		58		756		340		319		98		78		835		644		588		223		136		1,591	
15時台	241		253		101		40		635		217		236		86		56		595		458		489		187		96		1,230	
16時台	300		279		109		50		738		293		265		101		57		716		593		544		210		107		1,454	
17時台	489		374		84		21		968		307		280		56		35		678		796		654		140		56		1,646	
18時台	289		270		62		29		650		263	1	210		80		18		571	1	552	1	480		142		47		1,221	1
合計	2,493	1	2,247		752		302		5,794	1	2,217	2	2,095		682		378		5,372	2	4,710	3	4,342		1,434		680		11,166	3

ブロック ： ③セントポルタ中央町（東西方向）　地点 NO. 9　地点名 ： 大分オーパ北側（ライオンパーク側）

調査日：令和 6 年 11 月 22 日（金）　天候：晴れ

（単位：人）

	A 方向										B 方向										地点計									
	男性		女性		学生		小学生以下		合計		男性		女性		学生		小学生以下		合計		男性		女性		学生		小学生以下		合計	
	歩行者	車椅子	歩行者	車椅子	歩行者	車椅子	歩行者	車椅子	歩行者	車椅子	歩行者	車椅子	歩行者	車椅子	歩行者	車椅子	歩行者	車椅子	歩行者	車椅子	歩行者	車椅子	歩行者	車椅子	歩行者	車椅子	歩行者	車椅子	歩行者	車椅子
11時台	113		245		2		1		361		94		229		1		3		327		207		474		3		4		688	
12時台	129		225		1		0		355		138	1	231		0		0		369	1	267	1	456		1		0		724	1
13時台	85		226		0		0		311		103		173		0		1		277		188		399		0		1		588	
14時台	90		225		15		2		332		76	1	199		8		1		284	1	166	1	424		23		3		616	1
15時台	81		189		15		7		292		129		250		29		5		413		210		439		44		12		705	
16時台	89		137		21		1		248		101	1	146		41		2		290	1	190	1	283		62		3		538	1
17時台	199		239		32		4		474		102		158		22		10		292		301		397		54		14		766	
18時台	216		289		26		6		537		132		171		22		10		335		348		460		48		16		872	
合計	1,002		1,775		112		21		2,910		875	3	1,557		123		32		2,587	3	1,877	3	3,332		235		53		5,497	3

調査日：令和 6 年 11 月 23 日（土）　天候：曇り

（単位：人）

	A 方向										B 方向										地点計									
	男性		女性		学生		小学生以下		合計		男性		女性		学生		小学生以下		合計		男性		女性		学生		小学生以下		合計	
	歩行者	車椅子	歩行者	車椅子	歩行者	車椅子	歩行者	車椅子	歩行者	車椅子	歩行者	車椅子	歩行者	車椅子	歩行者	車椅子	歩行者	車椅子	歩行者	車椅子	歩行者	車椅子	歩行者	車椅子	歩行者	車椅子	歩行者	車椅子	歩行者	車椅子
11時台	140		277		10		20		447		167		242	2	21		20		450	2	307		519	2	31		40		897	2
12時台	210		305		18		22		555		167		261		21		19		468		377		566		39		41		1,023	
13時台	147		264		6		24		441		101		190	1	13		16		320	1	248		454	1	19		40		761	1
14時台	186		232		17		25		460		176		235		7		32		450		362		467		24		57		910	
15時台	180	1	214		8		8		410	1	179		222		7		5		413		359	1	436		15		13		823	1
16時台	162		223		7		18		410		176		177		8		17		378		338		400		15		35		788	
17時台	276		322		18		21		637		168		192		13		17		390		444		514		31		38		1,027	
18時台	239	1	271		13		7		530	1	118		126		10		14		268		357	1	397		23		21		798	1
合計	1,540	2	2,108		97		145		3,890	2	1,252		1,645	3	100		140		3,137	3	2,792	2	3,753	3	197		285		7,027	5

調査日：令和 6 年 11 月 24 日（日）　天候：晴れ

（単位：人）

	A 方向										B 方向										地点計									
	男性		女性		学生		小学生以下		合計		男性		女性		学生		小学生以下		合計		男性		女性		学生		小学生以下		合計	
	歩行者	車椅子	歩行者	車椅子	歩行者	車椅子	歩行者	車椅子	歩行者	車椅子	歩行者	車椅子	歩行者	車椅子	歩行者	車椅子	歩行者	車椅子	歩行者	車椅子	歩行者	車椅子	歩行者	車椅子	歩行者	車椅子	歩行者	車椅子	歩行者	車椅子
11時台	145		218		18		25		406		154		213	2	15		14		396	2	299		431	2	33		39		802	2
12時台	134		206		22		24		386		126		208		20		14		368		260		414		42		38		754	
13時台	185		201		25		21		432		117		175		16		13		321		302		376		41		34		753	
14時台	195		250		22		34		501		138		215		13		19		385		333		465		35		53		886	
15時台	141	1	251		26		21		439	1	150		177		20		26		373		291	1	428		46		47		812	1
16時台	179		248		17		6		450		133		182		8		6		329		312		430		25		12		779	
17時台	168		190		36		15		409		101		123		31		11		266		269		313		67		26		675	
18時台	154		192		14		15		375		85		82		25		8		200		239		274		39		23		575	
合計	1,301	1	1,756		180		161		3,398	1	1,004		1,375	2	148		111		2,638	2	2,305	1	3,131	2	328		272		6,036	3

ブロック ： ③セントポルタ中央町（東西方向）　地点 NO. 10　　地点名 ： トキハインダストリー正面入り口

調査日：令和 6 年 11 月 22 日（金）　　天候：晴れ

（単位：人）

	A 方向										B 方向										地点計									
	男性		女性		学生		小学生以下		合計		男性		女性		学生		小学生以下		合計		男性		女性		学生		小学生以下		合計	
	歩行者	車椅子	歩行者	車椅子	歩行者	車椅子	歩行者	車椅子	歩行者	車椅子	歩行者	車椅子	歩行者	車椅子	歩行者	車椅子	歩行者	車椅子	歩行者	車椅子	歩行者	車椅子	歩行者	車椅子	歩行者	車椅子	歩行者	車椅子	歩行者	車椅子
11時台	126		270	1	1		5		402	1	108		236	1	7		6		357	1	234		506	2	8		11		759	2
12時台	167		256		3		5		431		153		225		1		8		387		320		481		4		13		818	
13時台	125		237		1		3		366		109		215		1		0		325		234		452		2		3		691	
14時台	101		229		13		3		346		91		238		1		2		332		192		467		14		5		678	
15時台	117		207		31		8		363		92		196		17		6		311		209		403		48		14		674	
16時台	170		261		54		21		506		138		237		53		20		448		308		498		107		41		954	
17時台	194		272		48		11		525		135		219		55		24		433		329		491		103		35		958	
18時台	259		305		40		10		614		212		254		52		15		533		471		559		92		25		1,147	
合計	1,259		2,037	1	191		66		3,553	1	1,038		1,820	1	187		81		3,126	1	2,297		3,857	2	378		147		6,679	2

調査日：令和 6 年 11 月 23 日（土）　　天候：曇り

（単位：人）

	A 方向										B 方向										地点計									
	男性		女性		学生		小学生以下		合計		男性		女性		学生		小学生以下		合計		男性		女性		学生		小学生以下		合計	
	歩行者	車椅子	歩行者	車椅子	歩行者	車椅子	歩行者	車椅子	歩行者	車椅子	歩行者	車椅子	歩行者	車椅子	歩行者	車椅子	歩行者	車椅子	歩行者	車椅子	歩行者	車椅子	歩行者	車椅子	歩行者	車椅子	歩行者	車椅子	歩行者	車椅子
11時台	187		311	1	29		31		558	1	190		284	1	21		29		524	1	377		595	2	50		60		1,082	2
12時台	175		229		11		32		447		185		255		22		32		494		360		484		33		64		941	
13時台	232		376		0		32		640		183		275		5		18		481		415		651		5		50		1,121	
14時台	218		324		1		30		573		226		367		0		48		641		444		691		1		78		1,214	
15時台	217	1	339		56		35		647	1	159	2	269		56		28		512	2	376	3	608		112		63		1,159	3
16時台	204		316		71		42		633		173		242		71		23		509		377		558		142		65		1,142	
17時台	272		281		48		30		631		203		219		61		25		508		475		500		109		55		1,139	
18時台	266	1	276		27		21		590	1	219	1	168		43		4		434	1	485	2	444		70		25		1,024	2
合計	1,771	2	2,452	1	243		253		4,719	3	1,538	3	2,079	1	279		207		4,103	4	3,309	5	4,531	2	522		460		8,822	7

調査日：令和 6 年 11 月 24 日（日）　　天候：晴れ

（単位：人）

	A 方向										B 方向										地点計									
	男性		女性		学生		小学生以下		合計		男性		女性		学生		小学生以下		合計		男性		女性		学生		小学生以下		合計	
	歩行者	車椅子	歩行者	車椅子	歩行者	車椅子	歩行者	車椅子	歩行者	車椅子	歩行者	車椅子	歩行者	車椅子	歩行者	車椅子	歩行者	車椅子	歩行者	車椅子	歩行者	車椅子	歩行者	車椅子	歩行者	車椅子	歩行者	車椅子	歩行者	車椅子
11時台	171	1	243		33		27		474	1	180	1	249		32		38		499	1	351	2	492		65		65		973	2
12時台	152		201		36		25		414		139		178		18		33		368		291		379		54		58		782	
13時台	186		244		17		36		483		177		241		32		42		492		363		485		49		78		975	
14時台	239		308		4		35		586		205		258		10		30		503		444		566		14		65		1,089	
15時台	201	1	290		55		47		593	1	194		228		81		46		549		395	1	518		136		93		1,142	1
16時台	181		210		44		28		463		143		190		61		18		412		324		400		105		46		875	
17時台	187		188		75		24		474		149		156		61		24		390		336		344		136		48		864	
18時台	174	1	201		18		16		409	1	134	1	115		37		10		296	1	308	2	316		55		26		705	2
合計	1,491	3	1,885		282		238		3,896	3	1,321	2	1,615		332		241		3,509	2	2,812	5	3,500		614		479		7,405	5

ブロック ： ③セントポルタ中央町（東西方向）　地点 NO. 11　　地点名 ： カメラのミヤカワ前

調査日：令和 6 年 11 月 22 日（金）　　天候：晴れ

（単位：人）

	A 方向										B 方向										地点計									
	男性		女性		学生		小学生以下		合計		男性		女性		学生		小学生以下		合計		男性		女性		学生		小学生以下		合計	
	歩行者	車椅子	歩行者	車椅子	歩行者	車椅子	歩行者	車椅子	歩行者	車椅子	歩行者	車椅子	歩行者	車椅子	歩行者	車椅子	歩行者	車椅子	歩行者	車椅子	歩行者	車椅子	歩行者	車椅子	歩行者	車椅子	歩行者	車椅子	歩行者	車椅子
11時台	18		29		0		0		47		21		24		0		0		45		39		53		0		0		92	
12時台	31		15		0		0		46		45		36		0		1		82		76		51		0		1		128	
13時台	31		11		0		0		42		31		22		7		2		62		62		33		7		2		104	
14時台	25		17		0		0		42		21		27		3		2		53		46		44		3		2		95	
15時台	30		20		2		1		53		27		29		7		1		64		57		49		9		2		117	
16時台	23	1	19		3		0		45	1	24		24		5		2		55		47	1	43		8		2		100	1
17時台	30		11		2		2		45		38		33		4		1		76		68		44		6		3		121	
18時台	56		33		8		3		100		44		30		6		0		80		100		63		14		3		180	
合計	244	1	155		15		6		420	1	251		225		32		9		517		495	1	380		47		15		937	1

調査日：令和 6 年 11 月 23 日（土）　　天候：曇り

（単位：人）

	A 方向										B 方向										地点計									
	男性		女性		学生		小学生以下		合計		男性		女性		学生		小学生以下		合計		男性		女性		学生		小学生以下		合計	
	歩行者	車椅子	歩行者	車椅子	歩行者	車椅子	歩行者	車椅子	歩行者	車椅子	歩行者	車椅子	歩行者	車椅子	歩行者	車椅子	歩行者	車椅子	歩行者	車椅子	歩行者	車椅子	歩行者	車椅子	歩行者	車椅子	歩行者	車椅子	歩行者	車椅子
11時台	26		25		4		1		56		32		18		0		3		53		58		43		4		4		109	
12時台	39		27		0		5		71		34		32		4		7		77		73		59		4		12		148	
13時台	29		19		1		1		50		25		27		14		2		68		54		46		15		3		118	
14時台	24		18		1		7		50		30		27		12		7		76		54		45		13		14		126	
15時台	31		10		13		3		57		30		24		12		2		68		61		34		25		5		125	
16時台	30		24		3		5		62		40		21		5		2		68		70		45		8		7		130	
17時台	65		21		0		2		88		63		28		5		1		97		128		49		5		3		185	
18時台	75		39		0		6		120		58		39		5		5		107		133		78		5		11		227	
合計	319		183		22		30		554		312		216		57		29		614		631		399		79		59		1,168	

調査日：令和 6 年 11 月 24 日（日）　　天候：晴れ

（単位：人）

	A 方向										B 方向										地点計									
	男性		女性		学生		小学生以下		合計		男性		女性		学生		小学生以下		合計		男性		女性		学生		小学生以下		合計	
	歩行者	車椅子	歩行者	車椅子	歩行者	車椅子	歩行者	車椅子	歩行者	車椅子	歩行者	車椅子	歩行者	車椅子	歩行者	車椅子	歩行者	車椅子	歩行者	車椅子	歩行者	車椅子	歩行者	車椅子	歩行者	車椅子	歩行者	車椅子	歩行者	車椅子
11時台	26		16		6		3		51		26	1	20		6		4		56	1	52	1	36		12		7		107	1
12時台	30		24		0		6		60		28		26		9		12		75		58		50		9		18		135	
13時台	17		10		9		1		37		34		29		10		1		74		51		39		19		2		111	
14時台	33		31		8		2		74		35		43		9		9		96		68		74		17		11		170	
15時台	22		18		0		3		43		28		23		18		0		69		50		41		18		3		112	
16時台	27		20		2		2		51		35		17		5		1		58		62		37		7		3		109	
17時台	29		18		4		1		52		44		22		16		1		83		73		40		20		2		135	
18時台	34		15		7		3		59		33		22		8		0		63		67		37		15		3		122	
合計	218		152		36		21		427		263	1	202		81		28		574	1	481	1	354		117		49		1,001	1

ブロック ： ③セントポルタ中央町（東西方向）　地点 NO. 12　地点名 ： ブンゴヤ薬局本店前

調査日：令和 6 年 11 月 22 日（金）　天候：晴れ

（単位：人）

	A 方向										B 方向										地点計									
	男性		女性		学生		小学生以下		合計		男性		女性		学生		小学生以下		合計		男性		女性		学生		小学生以下		合計	
	歩行者	車椅子	歩行者	車椅子	歩行者	車椅子	歩行者	車椅子	歩行者	車椅子	歩行者	車椅子	歩行者	車椅子	歩行者	車椅子	歩行者	車椅子	歩行者	車椅子	歩行者	車椅子	歩行者	車椅子	歩行者	車椅子	歩行者	車椅子	歩行者	車椅子
11時台	49		66		0		0		115		50		60		1		1		112		99		126		1		1		227	
12時台	101		73		0		0		174		55		64		0		0		119		156		137		0		0		293	
13時台	78		83		1		4		166		85		76		1		2		164		163		159		2		6		330	
14時台	29		22		0		1		52		20		27		0		0		47		49		49		0		1		99	
15時台	34		38		6		1		79		30		30		4		0		64		64		68		10		1		143	
16時台	50		53		5		3		111		48		44		2		0		94		98		97		7		3		205	
17時台	77		57		0		4		138		61		57		1		1		120		138		114		1		5		258	
18時台	48		33		0		0		81		154		110		18		16		298		202		143		18		16		379	
合計	466		425		12		13		916		503		468		27		20		1,018		969		893		39		33		1,934	

調査日：令和 6 年 11 月 23 日（土）　天候：曇り

（単位：人）

	A 方向										B 方向										地点計									
	男性		女性		学生		小学生以下		合計		男性		女性		学生		小学生以下		合計		男性		女性		学生		小学生以下		合計	
	歩行者	車椅子	歩行者	車椅子	歩行者	車椅子	歩行者	車椅子	歩行者	車椅子	歩行者	車椅子	歩行者	車椅子	歩行者	車椅子	歩行者	車椅子	歩行者	車椅子	歩行者	車椅子	歩行者	車椅子	歩行者	車椅子	歩行者	車椅子	歩行者	車椅子
11時台	40		48		5		11		104		48		64		2		7		121		88		112		7		18		225	
12時台	54		51		16		6		127		45		49		2		15		111		99		100		18		21		238	
13時台	66		61		2		7		136		54		50		10		15		129		120		111		12		22		265	
14時台	43		39		3		12		97		49		35		7		10		101		92		74		10		22		198	
15時台	45		23		4		8		80		36		35		5		6		82		81		58		9		14		162	
16時台	55		41		0		8		104		76		59		0		17		152		131		100		0		25		256	
17時台	61		58		1		5		125		89		88		0		8		185		150		146		1		13		310	
18時台	65		43		2		6		116		103		57		16		6		182		168		100		18		12		298	
合計	429		364		33		63		889		500		437		42		84		1,063		929		801		75		147		1,952	

調査日：令和 6 年 11 月 24 日（日）　天候：晴れ

（単位：人）

	A 方向										B 方向										地点計									
	男性		女性		学生		小学生以下		合計		男性		女性		学生		小学生以下		合計		男性		女性		学生		小学生以下		合計	
	歩行者	車椅子	歩行者	車椅子	歩行者	車椅子	歩行者	車椅子	歩行者	車椅子	歩行者	車椅子	歩行者	車椅子	歩行者	車椅子	歩行者	車椅子	歩行者	車椅子	歩行者	車椅子	歩行者	車椅子	歩行者	車椅子	歩行者	車椅子	歩行者	車椅子
11時台	56		55		5		18		134		60		60		5		20		145		116		115		10		38		279	
12時台	56		61		10		24		151		61		53		5		17		136		117		114		15		41		287	
13時台	48		42		11		9		110		50		31		8		8		97		98		73		19		17		207	
14時台	66		52		13		13		144		41		42		10		7		100		107		94		23		20		244	
15時台	84		61		11		1		157		106		57		14		16		193		190		118		25		17		350	
16時台	42		30		0		4		76		70		31		0		0		101		112		61		0		4		177	
17時台	21		16		0		0		37		21		20		0		0		41		42		36		0		0		78	
18時台	42		18		15		2		77		46		31		5		1		83		88		49		20		3		160	
合計	415		335		65		71		886		455		325		47		69		896		870		660		112		140		1,782	

ブロック ： ④中央町　　**地点 NO. 13**　　**地点名 ： 若草公園北側**

調査日:令和 6 年 11 月 22 日(金)　　天候:晴れ

（単位:人）

	A 方 向										B 方 向										地 点 計									
	男性		女性		学生		小学生以下		合 計		男性		女性		学生		小学生以下		合 計		男性		女性		学生		小学生以下		合 計	
	歩行者	車椅子	歩行者	車椅子	歩行者	車椅子	歩行者	車椅子	歩行者	車椅子	歩行者	車椅子	歩行者	車椅子	歩行者	車椅子	歩行者	車椅子	歩行者	車椅子	歩行者	車椅子	歩行者	車椅子	歩行者	車椅子	歩行者	車椅子	歩行者	車椅子
11時台	32		52		0		2		86		51		39		0		0		90		83		91		0		2		176	
12時台	53		55		0		0		108		93		64		0		0		157		146		119		0		0		265	
13時台	52		62		4		3		121		64		62		2		0		128		116		124		6		3		249	
14時台	39		39		0		3		81		38		48		2		6		94		77		87		2		9		175	
15時台	50		53		5		1		109		60		57		34		5		156		110		110		39		6		265	
16時台	38		30		4		0		72		50		47		13		0		110		88		77		17		0		182	
17時台	90		63		4		2		159		101		70		14		4		189		191		133		18		6		348	
18時台	180		101		4		3		288		185		96		5		6		292		365		197		9		9		580	
合計	534		455		21		14		1,024		642		483		70		21		1,216		1,176		938		91		35		2,240	

調査日:令和 6 年 11 月 23 日(土)　　天候:曇り

（単位:人）

	A 方 向										B 方 向										地 点 計									
	男性		女性		学生		小学生以下		合 計		男性		女性		学生		小学生以下		合 計		男性		女性		学生		小学生以下		合 計	
	歩行者	車椅子	歩行者	車椅子	歩行者	車椅子	歩行者	車椅子	歩行者	車椅子	歩行者	車椅子	歩行者	車椅子	歩行者	車椅子	歩行者	車椅子	歩行者	車椅子	歩行者	車椅子	歩行者	車椅子	歩行者	車椅子	歩行者	車椅子	歩行者	車椅子
11時台	47		67		5		0		119		55		82		0		18		155		102		149		5		18		274	
12時台	62		44		11		7		124		55		46		2		4		107		117		90		13		11		231	
13時台	41		65		5		9		120		56		70		4		6		136		97		135		9		15		256	
14時台	43		35		3		1		82		51		45		5		8		109		94		80		8		9		191	
15時台	60		55		4		9		128		63		50		9		8		130		123		105		13		17		258	
16時台	67		71		6		9		153		68		51		6		5		130		135		122		12		14		283	
17時台	145		88		0		0		233		103		84		8		12		207		248		172		8		12		440	
18時台	135		116		7		10		268		136		97		7		5		245		271		213		14		15		513	
合計	600		541		41		45		1,227		587		525		41		66		1,219		1,187		1,066		82		111		2,446	

調査日:令和 6 年 11 月 24 日(日)　　天候:晴れ

（単位:人）

	A 方 向										B 方 向										地 点 計									
	男性		女性		学生		小学生以下		合 計		男性		女性		学生		小学生以下		合 計		男性		女性		学生		小学生以下		合 計	
	歩行者	車椅子	歩行者	車椅子	歩行者	車椅子	歩行者	車椅子	歩行者	車椅子	歩行者	車椅子	歩行者	車椅子	歩行者	車椅子	歩行者	車椅子	歩行者	車椅子	歩行者	車椅子	歩行者	車椅子	歩行者	車椅子	歩行者	車椅子	歩行者	車椅子
11時台	40		64		0		8		112		62		55		9		11		137		102		119		9		19		249	
12時台	50		44		0		7		101		64		46		1		8		119		114		90		1		15		220	
13時台	56		44		9		8		117		72		54		5		10		141		128		98		14		18		258	
14時台	59		47		5		14		125		57		47		6		9		119		116		94		11		23		244	
15時台	70		48		0		5		123		69		38		5		4		116		139		86		5		9		239	
16時台	80		62		8		0		150		59		43		2		5		109		139		105		10		5		259	
17時台	69		61		5		13		148		45		29		12		0		86		114		90		17		13		234	
18時台	51		52		0		16		119		62		35		0		4		101		113		87		0		20		220	
合計	475		422		27		71		995		490		347		40		51		928		965		769		67		122		1,923	

ブロック ： ④中央町　　地点 NO. 14　　地点名 ： アベパーキング駐車場前

調査日:令和 6 年 11 月 22 日(金)　　天候:晴れ

(単位:人)

	A 方向										B 方向										地点計									
	男性		女性		学生		小学生以下		合計		男性		女性		学生		小学生以下		合計		男性		女性		学生		小学生以下		合計	
	歩行者	車椅子	歩行者	車椅子	歩行者	車椅子	歩行者	車椅子	歩行者	車椅子	歩行者	車椅子	歩行者	車椅子	歩行者	車椅子	歩行者	車椅子	歩行者	車椅子	歩行者	車椅子	歩行者	車椅子	歩行者	車椅子	歩行者	車椅子	歩行者	車椅子
11時台	17		27		0		1		45		14		11		0		2		27		31		38		0		3		72	
12時台	29		31	1	0		3		63	1	42		34		1		1		78		71		65	1	1		4		141	1
13時台	18		23		1		0		42		13		20		0		0		33		31		43		1		0		75	
14時台	20		29		4		3		56		16		26		1		2		45		36		55		5		5		101	
15時台	19		29		1		2		51		18		23		2		4		47		37		52		3		6		98	
16時台	13		21		6		5		45		14		25		0		7		46		27		46		6		12		91	
17時台	13		20		1		4		38		31		21		0		4		56		44		41		1		8		94	
18時台	50		30		3		1		84		54		35		3		4		96		104		65		6		5		180	
合計	179		210	1	16		19		424	1	202		195		7		24		428		381		405	1	23		43		852	1

調査日:令和 6 年 11 月 23 日(土)　　天候:曇り

(単位:人)

	A 方向										B 方向										地点計									
	男性		女性		学生		小学生以下		合計		男性		女性		学生		小学生以下		合計		男性		女性		学生		小学生以下		合計	
	歩行者	車椅子	歩行者	車椅子	歩行者	車椅子	歩行者	車椅子	歩行者	車椅子	歩行者	車椅子	歩行者	車椅子	歩行者	車椅子	歩行者	車椅子	歩行者	車椅子	歩行者	車椅子	歩行者	車椅子	歩行者	車椅子	歩行者	車椅子	歩行者	車椅子
11時台	18		31		0		2		51		31		44		2		19		96		49		75		2		21		147	
12時台	33		33		7		5		78		41		44		1		4		90		74		77		8		9		168	
13時台	32		36		3		3		74		31		34		2		1		68		63		70		5		4		142	
14時台	31		35		0		4		70		33		25		1		8		67		64		60		1		12		137	
15時台	48		35		2		9		94		32		30		0		8		70		80		65		2		17		164	
16時台	40		48		3		18		109		36		25		5		3		69		76		73		8		21		178	
17時台	24		27		1		12		64		21		19		0		5		45		45		46		1		17		109	
18時台	41		35		1		3		80		48		37		2		1		88		89		72		3		4		168	
合計	267		280		17		56		620		273		258		13		49		593		540		538		30		105		1,213	

調査日:令和 6 年 11 月 24 日(日)　　天候:晴れ

(単位:人)

	A 方向										B 方向										地点計									
	男性		女性		学生		小学生以下		合計		男性		女性		学生		小学生以下		合計		男性		女性		学生		小学生以下		合計	
	歩行者	車椅子	歩行者	車椅子	歩行者	車椅子	歩行者	車椅子	歩行者	車椅子	歩行者	車椅子	歩行者	車椅子	歩行者	車椅子	歩行者	車椅子	歩行者	車椅子	歩行者	車椅子	歩行者	車椅子	歩行者	車椅子	歩行者	車椅子	歩行者	車椅子
11時台	20		15		1		1		37		33		38		3		5		79		53		53		4		6		116	
12時台	29		30		4		11		74		38		34		5		6		83		67		64		9		17		157	
13時台	34		42		4		7		87		38		29		1		12		80		72		71		5		19		167	
14時台	25		25		2		7		59		28		19		3		3		53		53		44		5		10		112	
15時台	20		22		12		2		56		31		24		6		3		64		51		46		18		5		120	
16時台	31		29		2		13		75		31		16		7		4		58		62		45		9		17		133	
17時台	34		20		2		9		65		20		20		2		4		46		54		40		4		13		111	
18時台	19		15		3		2		39		11		14		8		3		36		30		29		11		5		75	
合計	212		198		30		52		492		230		194		35		40		499		442		392		65		92		991	

ブロック ： ④中央町　　地点 NO. 15　　地点名 ： ローソン竹町通り店西側

調査日：令和 6 年 11 月 22 日（金）　　天候晴れ

（単位：人）

	A 方向										B 方向										地点計									
	男性		女性		学生		小学生以下		合計		男性		女性		学生		小学生以下		合計		男性		女性		学生		小学生以下		合計	
	歩行者	車椅子	歩行者	車椅子	歩行者	車椅子	歩行者	車椅子	歩行者	車椅子	歩行者	車椅子	歩行者	車椅子	歩行者	車椅子	歩行者	車椅子	歩行者	車椅子	歩行者	車椅子	歩行者	車椅子	歩行者	車椅子	歩行者	車椅子	歩行者	車椅子
11時台	48		66		0		3		117		65		47		0		0		112		113		113		0		3		229	
12時台	117		66		2		2		187		145		82		2		1		230		262		148		4		3		417	
13時台	51		56		0		3		110		66		62		0		3		131		117		118		0		6		241	
14時台	48		40		0		2		90		30		40		0		3		73		78		80		0		5		163	
15時台	43		61		3		1		108		63		49		36		4		152		106		110		39		5		260	
16時台	48		32		4		2		86		56		60		7		4		127		104		92		11		6		213	
17時台	88		62		4		3		157		117		84		25		2		228		205		146		29		5		385	
18時台	180		106		3		2		291		195		103		15		1		314		375		209		18		3		605	
合計	623		489		16		18		1,146		737		527		85		18		1,367		1,360		1,016		101		36		2,513	

調査日：令和 6 年 11 月 23 日（土）　　天候：曇り

（単位：人）

	A 方向										B 方向										地点計									
	男性		女性		学生		小学生以下		合計		男性		女性		学生		小学生以下		合計		男性		女性		学生		小学生以下		合計	
	歩行者	車椅子	歩行者	車椅子	歩行者	車椅子	歩行者	車椅子	歩行者	車椅子	歩行者	車椅子	歩行者	車椅子	歩行者	車椅子	歩行者	車椅子	歩行者	車椅子	歩行者	車椅子	歩行者	車椅子	歩行者	車椅子	歩行者	車椅子	歩行者	車椅子
11時台	53		65		16		3		137		74		85		11		5		175		127		150		27		8		312	
12時台	77		55		11		9		152		63		61		9		8		141		140		116		20		17		293	
13時台	82		84		10		7		183		59		64		6		8		137		141		148		16		15		320	
14時台	66		43		2		5		116		65		68		1		4		138		131		111		3		9		254	
15時台	60		48		4		3		115		48		48		9		5		110		108		96		13		8		225	
16時台	72		55		2		6		135		75		64		1		6		146		147		119		3		12		281	
17時台	143		94		2		6		245		109		81		10		3		203		252		175		12		9		448	
18時台	202		138		4		9		353		155		105		4		14		278		357		243		8		23		631	
合計	755		582		51		48		1,436		648		576		51		53		1,328		1,403		1,158		102		101		2,764	

調査日：令和 6 年 11 月 24 日（日）　　天候：晴れ

（単位：人）

	A 方向										B 方向										地点計									
	男性		女性		学生		小学生以下		合計		男性		女性		学生		小学生以下		合計		男性		女性		学生		小学生以下		合計	
	歩行者	車椅子	歩行者	車椅子	歩行者	車椅子	歩行者	車椅子	歩行者	車椅子	歩行者	車椅子	歩行者	車椅子	歩行者	車椅子	歩行者	車椅子	歩行者	車椅子	歩行者	車椅子	歩行者	車椅子	歩行者	車椅子	歩行者	車椅子	歩行者	車椅子
11時台	50		49		0		2		101		62		63		9		5		139		112		112		9		7		240	
12時台	60		52		9		4		125		91		46		7		2		146		151		98		16		6		271	
13時台	44		44		13		3		104		71	1	54		3		7		135	1	115	1	98		16		10		239	1
14時台	69		47		4		3		123		53		43		4		4		104		122		90		8		7		227	
15時台	48		39		2		1		90		55		39		4		3		101		103		78		6		4		191	
16時台	56		45		3		4		108		62		31		1		6		100		118		76		4		10		208	
17時台	78		59		14		7		158		81		34		5		0		120		159		93		19		7		278	
18時台	73		45		0		1		119		89		41		6		8		144		162		86		6		9		263	
合計	478		380		45		25		928		564	1	351		39		35		989	1	1,042	1	731		84		60		1,917	1

ブロック ： ⑤西新町　　地点 NO. 16　　地点名 ： コトブキヤ前

調査日：令和 6 年 11 月 22 日（金）　　天候：晴れ

（単位：人）

	A 方向										B 方向										地点計									
	男性		女性		学生		小学生以下		合計		男性		女性		学生		小学生以下		合計		男性		女性		学生		小学生以下		合計	
	歩行者	車椅子	歩行者	車椅子	歩行者	車椅子	歩行者	車椅子	歩行者	車椅子	歩行者	車椅子	歩行者	車椅子	歩行者	車椅子	歩行者	車椅子	歩行者	車椅子	歩行者	車椅子	歩行者	車椅子	歩行者	車椅子	歩行者	車椅子	歩行者	車椅子
11時台	21		34		0		0		55		10		19		0		0		29		31		53		0		0		84	
12時台	14		24		0		0		38		27		21		0		0		48		41		45		0		0		86	
13時台	8		9		0		0		17		10		27		0		0		37		18		36		0		0		54	
14時台	36		40		0		1		77		24		24		0		2		50		60		64		0		3		127	
15時台	33		26		0		0		59		33		30		6		0		69		66		56		6		0		128	
16時台	19		22		5		0		46		25		28		8		1		62		44		50		13		1		108	
17時台	45		29		2		0		76		47		35		1		1		84		92		64		3		1		160	
18時台	131		74		7		1		213		71		43		4		1		119		202		117		11		2		332	
合計	307		258		14		2		581		247		227		19		5		498		554		485		33		7		1,079	

調査日：令和 6 年 11 月 23 日（土）　　天候：曇り

（単位：人）

	A 方向										B 方向										地点計									
	男性		女性		学生		小学生以下		合計		男性		女性		学生		小学生以下		合計		男性		女性		学生		小学生以下		合計	
	歩行者	車椅子	歩行者	車椅子	歩行者	車椅子	歩行者	車椅子	歩行者	車椅子	歩行者	車椅子	歩行者	車椅子	歩行者	車椅子	歩行者	車椅子	歩行者	車椅子	歩行者	車椅子	歩行者	車椅子	歩行者	車椅子	歩行者	車椅子	歩行者	車椅子
11時台	38		47		3		8		96		39		31		4		4		78		77		78		7		12		174	
12時台	17		19		2		3		41		13		21		0		0		34		30		40		2		3		75	
13時台	23		46		1		1		71		30		33		4		3		70		53		79		5		4		141	
14時台	20		25		0		3		48		24		25		0		2		51		44		50		0		5		99	
15時台	29		30		5		4		68		37		27		0		4		68		66		57		5		8		136	
16時台	38		39		5		2		84		46		70		13		3		132		84		109		18		5		216	
17時台	68		50		1		6		125		47		46		3		2		98		115		96		4		8		223	
18時台	94		45		2		0		141		53		36		0		8		97		147		81		2		8		238	
合計	327		301		19		27		674		289		289		24		26		628		616		590		43		53		1,302	

調査日：令和 6 年 11 月 24 日（日）　　天候：晴れ

（単位：人）

	A 方向										B 方向										地点計									
	男性		女性		学生		小学生以下		合計		男性		女性		学生		小学生以下		合計		男性		女性		学生		小学生以下		合計	
	歩行者	車椅子	歩行者	車椅子	歩行者	車椅子	歩行者	車椅子	歩行者	車椅子	歩行者	車椅子	歩行者	車椅子	歩行者	車椅子	歩行者	車椅子	歩行者	車椅子	歩行者	車椅子	歩行者	車椅子	歩行者	車椅子	歩行者	車椅子	歩行者	車椅子
11時台	25		21		1		9		56		29		23		0		9		61		54		44		1		18		117	
12時台	25		23		0		4		52		26		26		2		2		56		51		49		2		6		108	
13時台	11		22		2		8		43		26		26		0		14		66		37		48		2		22		109	
14時台	23		21		3		3		50		23		21		2		2		48		46		42		5		5		98	
15時台	22		20		4		3		49		34		43		0		12		89		56		63		4		15		138	
16時台	26		17		2		2		47		38		35		6		2		81		64		52		8		4		128	
17時台	26		16		1		2		45		27		17		1		2		47		53		33		2		4		92	
18時台	25		20		0		2		47		24		22		0		0		46		49		42		0		2		93	
合計	183		160		13		33		389		227		213		11		43		494		410		373		24		76		883	

ブロック ： ⑥中央通り西側　　地点 NO. 17　　地点名 ： 大和証券前

調査日:令和 6 年 11 月 22 日(金)　　天候:晴れ

（単位:人）

	A 方 向										B 方 向										地 点 計									
	男性		女性		学生		小学生以下		合 計		男性		女性		学生		小学生以下		合 計		男性		女性		学生		小学生以下		合 計	
	歩行者	車椅子	歩行者	車椅子	歩行者	車椅子	歩行者	車椅子	歩行者	車椅子	歩行者	車椅子	歩行者	車椅子	歩行者	車椅子	歩行者	車椅子	歩行者	車椅子	歩行者	車椅子	歩行者	車椅子	歩行者	車椅子	歩行者	車椅子	歩行者	車椅子
11時台	49		35		0		0		84		49		40		0		0		89		98		75		0		0		173	
12時台	74		40		0		0		114		68		64		0		0		132		142		104		0		0		246	
13時台	48		38		1		0		87		59		66		1		0		126		107		104		2		0		213	
14時台	40		41		0		2		83		38		48		3		0		89		78		89		3		2		172	
15時台	50		32		3		0		85		41		40		109		0		190		91		72		112		0		275	
16時台	46		36		14		0		96		52		45		78		0		175		98		81		92		0		271	
17時台	78		45		12		3		138		125		93		75		1		294		203		138		87		4		432	
18時台	116		81		7		0		204		121		94		45		3		263		237		175		52		3		467	
合計	501		348		37		5		891		553		490		311		4		1,358		1,054		838		348		9		2,249	

調査日:令和 6 年 11 月 23 日(土)　　天候:曇り

（単位:人）

	A 方 向										B 方 向										地 点 計									
	男性		女性		学生		小学生以下		合 計		男性		女性		学生		小学生以下		合 計		男性		女性		学生		小学生以下		合 計	
	歩行者	車椅子	歩行者	車椅子	歩行者	車椅子	歩行者	車椅子	歩行者	車椅子	歩行者	車椅子	歩行者	車椅子	歩行者	車椅子	歩行者	車椅子	歩行者	車椅子	歩行者	車椅子	歩行者	車椅子	歩行者	車椅子	歩行者	車椅子	歩行者	車椅子
11時台	44		47		6		2		99		62		59		7		8		136		106		106		13		10		235	
12時台	62		56		9		4		131		80		57	1	19		5		161	1	142		113	1	28		9		292	1
13時台	56		50	1	10		1		117	1	83		22		46		10		161		139		72	1	56		11		278	1
14時台	60		58		9		12		139		66		24		24		10		124		126		82		33		22		263	
15時台	46		46		4		4		100		49		39		3		3		94		95		85		7		7		194	
16時台	54		44		43		0		141		82		89		12		12		195		136		133		55		12		336	
17時台	70		51		7		3		131		77		56		41		2		176		147		107		48		5		307	
18時台	100		82		7		6		195		87		67		19		2		175		187		149		26		8		370	
合計	492		434	1	95		32		1,053	1	586		413	1	171		52		1,222	1	1,078		847	2	266		84		2,275	2

調査日:令和 6 年 11 月 24 日(日)　　天候:晴れ

（単位:人）

	A 方 向										B 方 向										地 点 計									
	男性		女性		学生		小学生以下		合 計		男性		女性		学生		小学生以下		合 計		男性		女性		学生		小学生以下		合 計	
	歩行者	車椅子	歩行者	車椅子	歩行者	車椅子	歩行者	車椅子	歩行者	車椅子	歩行者	車椅子	歩行者	車椅子	歩行者	車椅子	歩行者	車椅子	歩行者	車椅子	歩行者	車椅子	歩行者	車椅子	歩行者	車椅子	歩行者	車椅子	歩行者	車椅子
11時台	61		41		0		3		105		64		42		0		9		115		125		83		0		12		220	
12時台	73		45		16		7		141		79		50		21		5		155		152		95		37		12		296	
13時台	42		37		11		7		97		73		51		10		9		143		115		88		21		16		240	
14時台	51		23		9		3		86		70		47		3		3		123		121		70		12		6		209	
15時台	67		39		5		3		114		68		45		8		2		123		135		84		13		5		237	
16時台	49		27		6		2		84		54		37		6		0		97		103		64		12		2		181	
17時台	65		35		6		8		114		51		38		22		3		114		116		73		28		11		228	
18時台	65		37		9		3		114		72		33		10		3		118		137		70		19		6		232	
合計	473		284		62		36		855		531		343		80		34		988		1,004		627		142		70		1,843	

ブロック ： ⑥中央通り西側　　**地点 NO. 18**　　**地点名 ： 大分オーパ東側**

（中央通り側）

調査日：令和 6 年 11 月 22 日（金）　　天候：晴れ

（単位：人）

	A 方向										B 方向										地点計									
	男性		女性		学生		小学生以下		合計		男性		女性		学生		小学生以下		合計		男性		女性		学生		小学生以下		合計	
	歩行者	車椅子	歩行者	車椅子	歩行者	車椅子	歩行者	車椅子	歩行者	車椅子	歩行者	車椅子	歩行者	車椅子	歩行者	車椅子	歩行者	車椅子	歩行者	車椅子	歩行者	車椅子	歩行者	車椅子	歩行者	車椅子	歩行者	車椅子	歩行者	車椅子
11時台	56		65		0		1		122		56		40		10		2		108		112		105		10		3		230	
12時台	82		72		0		2		156		92		69		11		2		174		174		141		11		4		330	
13時台	61		72		0		4		137		61		70		8		1		140		122		142		8		5		277	
14時台	47		54		10		0		111		53		59		3		9		124		100		113		13		9		235	
15時台	81	1	54		7		3		145	1	63	1	74		94		5		236	1	144	2	128		101		8		381	2
16時台	63	2	72		49		8		192	2	60	2	62		21		6		149	2	123	4	134		70		14		341	4
17時台	103		105		80		6		294		85		93		11		9		198		188		198		91		15		492	
18時台	120		118		59		10		307		127		109		8		5		249		247		227		67		15		556	
合計	613	3	612		205		34		1,464	3	597	3	576		166		39		1,378	3	1,210	6	1,188		371		73		2,842	6

調査日：令和 6 年 11 月 23 日（土）　　天候：曇り

（単位：人）

	A 方向										B 方向										地点計									
	男性		女性		学生		小学生以下		合計		男性		女性		学生		小学生以下		合計		男性		女性		学生		小学生以下		合計	
	歩行者	車椅子	歩行者	車椅子	歩行者	車椅子	歩行者	車椅子	歩行者	車椅子	歩行者	車椅子	歩行者	車椅子	歩行者	車椅子	歩行者	車椅子	歩行者	車椅子	歩行者	車椅子	歩行者	車椅子	歩行者	車椅子	歩行者	車椅子	歩行者	車椅子
11時台	79		57		21		7		164		66		51		15		7		139		145		108		36		14		303	
12時台	62		72		40		9		183		75		59	1	37		12		183	1	137		131	1	77		21		366	1
13時台	82		74		46		7		209		91		74		65		6		236		173		148		111		13		445	
14時台	95		80		16		12		203		82		91		33		8		214		177		171		49		20		417	
15時台	83		77		9		8		177		76		91		16		12		195		159		168		25		20		372	
16時台	75		76		33		17		201		96		67		3		14		180		171		143		36		31		381	
17時台	103		109		8		10		230		120		109		1		12		242		223		218		9		22		472	
18時台	87		113		10		2		212		144		134		13		8		299		231		247		23		10		511	
合計	666		658		183		72		1,579		750		676	1	183		79		1,688	1	1,416		1,334	1	366		151		3,267	1

調査日：令和 6 年 11 月 24 日（日）　　天候：晴れ

（単位：人）

	A 方向										B 方向										地点計									
	男性		女性		学生		小学生以下		合計		男性		女性		学生		小学生以下		合計		男性		女性		学生		小学生以下		合計	
	歩行者	車椅子	歩行者	車椅子	歩行者	車椅子	歩行者	車椅子	歩行者	車椅子	歩行者	車椅子	歩行者	車椅子	歩行者	車椅子	歩行者	車椅子	歩行者	車椅子	歩行者	車椅子	歩行者	車椅子	歩行者	車椅子	歩行者	車椅子	歩行者	車椅子
11時台	61		54	1	18	1	10		143	2	70		48		28		2		148		131		102	1	46	1	12		291	2
12時台	78		66		46		7		197		76		58		52		6		192		154		124		98		13		389	
13時台	84		58		33		10		185		75		63		36		8		182		159		121		69		18		367	
14時台	90		82	1	18		9		199	1	77		89		19		5		190		167		171	1	37		14		389	1
15時台	72		55		19		7		153		89		67		31		8		195		161		122		50		15		348	
16時台	70		58		0		4		132		65		50		4		2		121		135		108		4		6		253	
17時台	96		60		0		4		160		104		64		0		14		182		200		124		0		18		342	
18時台	95		69		9		0		173		105		92		7		8		212		200		161		16		8		385	
合計	646		502	2	143	1	51		1,342	3	661		531		177		53		1,422		1,307		1,033	2	320	1	104		2,764	3

ブロック ： ⑦中央通り東側　　地点 NO. 19　　地点名 ： トキハ西側（中央通り側）

調査日：令和 6 年 11 月 22 日（金）　　天候：晴れ

（単位：人）

	A 方向										B 方向										地点計									
	男性		女性		学生		小学生以下		合計		男性		女性		学生		小学生以下		合計		男性		女性		学生		小学生以下		合計	
	歩行者	車椅子	歩行者	車椅子	歩行者	車椅子	歩行者	車椅子	歩行者	車椅子	歩行者	車椅子	歩行者	車椅子	歩行者	車椅子	歩行者	車椅子	歩行者	車椅子	歩行者	車椅子	歩行者	車椅子	歩行者	車椅子	歩行者	車椅子	歩行者	車椅子
11時台	68		96		0		1		165		98		123		0		4		225		166		219		0		5		390	
12時台	174		158		0		0		332		166		208		0		0		374		340		366		0		0		706	
13時台	78		85		0		0		163		68		114		0		1		183		146		199		0		1		346	
14時台	50		69		1		0		120		76		108		0		3		187		126		177		1		3		307	
15時台	94		94		1		0		189		125		156		41		6		328		219		250		42		6		517	
16時台	67		66		16		4		153		121		168		90		2		381		188		234		106		6		534	
17時台	127		103		17		0		247		271		284		67		3		625		398		387		84		3		872	
18時台	206		132		14		6		358		313		326		33		3		675		519		458		47		9		1,033	
合計	864		803		49		11		1,727		1,238		1,487		231		22		2,978		2,102		2,290		280		33		4,705	

調査日：令和 6 年 11 月 23 日（土）　　天候：曇り

（単位：人）

	A 方向										B 方向										地点計									
	男性		女性		学生		小学生以下		合計		男性		女性		学生		小学生以下		合計		男性		女性		学生		小学生以下		合計	
	歩行者	車椅子	歩行者	車椅子	歩行者	車椅子	歩行者	車椅子	歩行者	車椅子	歩行者	車椅子	歩行者	車椅子	歩行者	車椅子	歩行者	車椅子	歩行者	車椅子	歩行者	車椅子	歩行者	車椅子	歩行者	車椅子	歩行者	車椅子	歩行者	車椅子
11時台	82		108		6		5		201		100	1	144		1		11		256	1	182	1	252		7		16		457	1
12時台	100		80		12		2		194		93	1	99		6		6		204	1	193	1	179		18		8		398	1
13時台	96		98		8		3		205		112		129		21		8		270		208		227		29		11		475	
14時台	82		112		8		9		211		123		125		21		19		288		205		237		29		28		499	
15時台	74		73		6		9		162		59	1	94	1	19		22		194	2	133	1	167	1	25		31		356	2
16時台	134		97		28		5		264		133		160		50		13		356		267		257		78		18		620	
17時台	215	1	147	1	79		7		448	2	132		168		52		15		367		347	1	315	1	131		22		815	2
18時台	176		140		32		4		352		139		234		33		3		409		315		374		65		7		761	
合計	959	1	855	1	179		44		2,037	2	891	3	1,153	1	203		97		2,344	4	1,850	4	2,008	2	382		141		4,381	6

調査日：令和 6 年 11 月 24 日（日）　　天候：晴れ

（単位：人）

	A 方向										B 方向										地点計									
	男性		女性		学生		小学生以下		合計		男性		女性		学生		小学生以下		合計		男性		女性		学生		小学生以下		合計	
	歩行者	車椅子	歩行者	車椅子	歩行者	車椅子	歩行者	車椅子	歩行者	車椅子	歩行者	車椅子	歩行者	車椅子	歩行者	車椅子	歩行者	車椅子	歩行者	車椅子	歩行者	車椅子	歩行者	車椅子	歩行者	車椅子	歩行者	車椅子	歩行者	車椅子
11時台	100	1	89		4		1		194	1	94		130		16		7		247		194	1	219		20		8		441	1
12時台	137		154		13		26		330		105		124		33		12		274		242		278		46		38		604	
13時台	139		142		15		10		306		108		151		16		11		286		247		293		31		21		592	
14時台	83		89		17		6		195		103		137		4		14		258		186		226		21		20		453	
15時台	99		90		17		4		210		122		148		28		23		321		221		238		45		27		531	
16時台	83		58		27		2		170		95		110		42		13		260		178		168		69		15		430	
17時台	121		90		32		10		253		123		126		54		10		313		244		216		86		20		566	
18時台	65		71		22		3		161		94		141		27		5		267		159		212		49		8		428	
合計	827	1	783		147		62		1,819	1	844		1,067		220		95		2,226		1,671	1	1,850		367		157		4,045	1

ブロック ： ⑦中央通り東側　　地点 NO. 20　　地点名 ： トヨタカローラ大分
祝祭の広場西側（中央通り側）

調査日：令和 6 年 11 月 22 日（金）　　天候：晴れ

（単位：人）

	A 方向										B 方向										地点計									
	男性		女性		学生		小学生以下		合計		男性		女性		学生		小学生以下		合計		男性		女性		学生		小学生以下		合計	
	歩行者	車椅子	歩行者	車椅子	歩行者	車椅子	歩行者	車椅子	歩行者	車椅子	歩行者	車椅子	歩行者	車椅子	歩行者	車椅子	歩行者	車椅子	歩行者	車椅子	歩行者	車椅子	歩行者	車椅子	歩行者	車椅子	歩行者	車椅子	歩行者	車椅子
11時台	90		173	1	2		2		267	1	84		138		3		1		226		174		311	1	5		3		493	1
12時台	145		229		0		0		374		160		231		0		2		393		305		460		0		2		767	
13時台	57		107		3		1		168		63		101		0		0		164		120		208		3		1		332	
14時台	60		149		1		1		211		81	1	171		6		0		258	1	141	1	320		7		1		469	1
15時台	110		142		19		0		271		95	1	164		28		3		290	1	205	1	306		47		3		561	1
16時台	84		126		31		11		252		131		163		97		4		395		215		289		128		15		647	
17時台	166		172		19		4		361		183		256		58		4		501		349		428		77		8		862	
18時台	246		185		12		4		447		247		300		32		12		591		493		485		44		16		1,038	
合計	958		1,283	1	87		23		2,351	1	1,044	2	1,524		224		26		2,818	2	2,002	2	2,807	1	311		49		5,169	3

調査日：令和 6 年 11 月 23 日（土）　　天候：曇り

（単位：人）

	A 方向										B 方向										地点計									
	男性		女性		学生		小学生以下		合計		男性		女性		学生		小学生以下		合計		男性		女性		学生		小学生以下		合計	
	歩行者	車椅子	歩行者	車椅子	歩行者	車椅子	歩行者	車椅子	歩行者	車椅子	歩行者	車椅子	歩行者	車椅子	歩行者	車椅子	歩行者	車椅子	歩行者	車椅子	歩行者	車椅子	歩行者	車椅子	歩行者	車椅子	歩行者	車椅子	歩行者	車椅子
11時台	182		309		12		13		516		112		201		14		12		339		294		510		26		25		855	
12時台	178		280		4		24		486		126		269		3		24		422		304		549		7		48		908	
13時台	136		215		5		12		368		131		195		4		11		341		267		410		9		23		709	
14時台	160	1	275		0		16		451	1	173		249		3		10		435		333	1	524		3		26		886	1
15時台	171		257		4		15		447		174		267		2		23		466		345		524		6		38		913	
16時台	162		240		21		15		438		158		234		20		20		432		320		474		41		35		870	
17時台	261		310		25		14		610		138		215		11		10		374		399		525		36		24		984	
18時台	221	1	248		9		6		484	1	153		199		19		10		381		374	1	447		28		16		865	1
合計	1,471	2	2,134		80		115		3,800	2	1,165		1,829		76		120		3,190		2,636	2	3,963		156		235		6,990	2

調査日：令和 6 年 11 月 24 日（日）　　天候：晴れ

（単位：人）

	A 方向										B 方向										地点計									
	男性		女性		学生		小学生以下		合計		男性		女性		学生		小学生以下		合計		男性		女性		学生		小学生以下		合計	
	歩行者	車椅子	歩行者	車椅子	歩行者	車椅子	歩行者	車椅子	歩行者	車椅子	歩行者	車椅子	歩行者	車椅子	歩行者	車椅子	歩行者	車椅子	歩行者	車椅子	歩行者	車椅子	歩行者	車椅子	歩行者	車椅子	歩行者	車椅子	歩行者	車椅子
11時台	149	1	207		16		13		385	1	118		204		11		7		340		267	1	411		27		20		725	1
12時台	129	1	240		13		8		390	1	150		226		2		18		396		279	1	466		15		26		786	1
13時台	140		226		11		15		392		164		248		15		19		446		304		474		26		34		838	
14時台	153		260		19		28		460		126		234		54		5		419		279		494		73		33		879	
15時台	168		205		87		5		465		164		239		35		41		479		332		444		122		46		944	
16時台	142		265		32		19		458		158		214		23		13		408		300		479		55		32		866	
17時台	129		180		28		11		348		165		208		19		10		402		294		388		47		21		750	
18時台	131		155		11		10		307		125		183		14		12		334		256		338		25		22		641	
合計	1,141	2	1,738		217		109		3,205	2	1,170		1,756		173		125		3,224		2,311	2	3,494		390		234		6,429	2

ブロック ： ⑧府内五番街　　地点 NO. 21　　地点名 ： パチンコ DAISYO 前

調査日：令和 6 年 11 月 22 日（金）　　天候：晴れ

（単位：人）

	A 方向										B 方向										地点計									
	男性		女性		学生		小学生以下		合計		男性		女性		学生		小学生以下		合計		男性		女性		学生		小学生以下		合計	
	歩行者	車椅子	歩行者	車椅子	歩行者	車椅子	歩行者	車椅子	歩行者	車椅子	歩行者	車椅子	歩行者	車椅子	歩行者	車椅子	歩行者	車椅子	歩行者	車椅子	歩行者	車椅子	歩行者	車椅子	歩行者	車椅子	歩行者	車椅子	歩行者	車椅子
11時台	40		46		0		2		88		42		49		0		3		94		82		95		0		5		182	
12時台	100		49		0		0		149		95		57		1		1		154		195		106		1		1		303	
13時台	44		46		0		0		90		50		53		0		0		103		94		99		0		0		193	
14時台	36		29		4		0		69		31		20		0		0		51		67		49		4		0		120	
15時台	55		33		0		0		88		35		29		3		1		68		90		62		3		1		156	
16時台	58		43		1		1		103		32		27		1		0		60		90		70		2		1		163	
17時台	121		70		2		0		193		86		67		11		2		166		207		137		13		2		359	
18時台	149		67		0		1		217		177		73		5		3		258		326		140		5		4		475	
合計	603		383		7		4		997		548		375		21		10		954		1,151		758		28		14		1,951	

調査日：令和 6 年 11 月 23 日（土）　　天候：曇り

（単位：人）

	A 方向										B 方向										地点計									
	男性		女性		学生		小学生以下		合計		男性		女性		学生		小学生以下		合計		男性		女性		学生		小学生以下		合計	
	歩行者	車椅子	歩行者	車椅子	歩行者	車椅子	歩行者	車椅子	歩行者	車椅子	歩行者	車椅子	歩行者	車椅子	歩行者	車椅子	歩行者	車椅子	歩行者	車椅子	歩行者	車椅子	歩行者	車椅子	歩行者	車椅子	歩行者	車椅子	歩行者	車椅子
11時台	45		35		2		5		87		52		58		5		4		119		97		93		7		9		206	
12時台	71		75		3		3		152		66		55		0		1		122		137		130		3		4		274	
13時台	72		82		7		6		167		58		69		6		2		135		130		151		13		8		302	
14時台	74		66		13		3		156		41	1	49		1		1		92	1	115	1	115		14		4		248	1
15時台	68		54		4		5		131		48		41		0		0		89		116		95		4		5		220	
16時台	58		47		1		1		107		70		64		1		4		139		128		111		2		5		246	
17時台	75		63		1		2		141		171		111	1	2		3		287	1	246		174	1	3		5		428	1
18時台	118		77		3		1		199		135		110		0		5		250		253		187		3		6		449	
合計	581		499		34		26		1,140		641	1	557	1	15		20		1,233	2	1,222	1	1,056	1	49		46		2,373	2

調査日：令和 6 年 11 月 24 日（日）　　天候：晴れ

（単位：人）

	A 方向										B 方向										地点計									
	男性		女性		学生		小学生以下		合計		男性		女性		学生		小学生以下		合計		男性		女性		学生		小学生以下		合計	
	歩行者	車椅子	歩行者	車椅子	歩行者	車椅子	歩行者	車椅子	歩行者	車椅子	歩行者	車椅子	歩行者	車椅子	歩行者	車椅子	歩行者	車椅子	歩行者	車椅子	歩行者	車椅子	歩行者	車椅子	歩行者	車椅子	歩行者	車椅子	歩行者	車椅子
11時台	54		40		5		4		103		61	1	55		2		4		122	1	115	1	95		7		8		225	1
12時台	65		55		8		3		131		66		57		12		5		140		131		112		20		8		271	
13時台	79		56		8		2		145		67		65		4		3		139		146		121		12		5		284	
14時台	59		63		10		7		139		43		38		10		3		94		102		101		20		10		233	
15時台	60		40		0		7		107		63		40		3		2		108		123		80		3		9		215	
16時台	38		33		1		2		74		47		29		0		2		78		85		62		1		4		152	
17時台	53		36		3		0		92		74		45		1		2		122		127		81		4		2		214	
18時台	48		39		0		5		92		91		76		0		3		170		139		115		0		8		262	
合計	456		362		35		30		883		512	1	405		32		24		973	1	968	1	767		67		54		1,856	1

ブロック ： ⑧府内五番街　　地点 NO. 22　　地点名 ： 若竹園前

調査日：令和 6 年 11 月 22 日（金）　　天候：晴れ

（単位：人）

	A 方向										B 方向										地点計									
	男性		女性		学生		小学生以下		合計		男性		女性		学生		小学生以下		合計		男性		女性		学生		小学生以下		合計	
	歩行者	車椅子	歩行者	車椅子	歩行者	車椅子	歩行者	車椅子	歩行者	車椅子	歩行者	車椅子	歩行者	車椅子	歩行者	車椅子	歩行者	車椅子	歩行者	車椅子	歩行者	車椅子	歩行者	車椅子	歩行者	車椅子	歩行者	車椅子	歩行者	車椅子
11時台	51		77		0		0		128		53		74		0		0		127		104		151		0		0		255	
12時台	171		156		0		1		328		163		165		0		0		328		334		321		0		1		656	
13時台	77		96		0		0		173		77		95		0		1		173		154		191		0		1		346	
14時台	54		74		0		0		128		55		68		0		1		124		109		142		0		1		252	
15時台	57		67		2		4		130		57		68		8		2		135		114		135		10		6		265	
16時台	68		72		2		2		144		48		53		4		0		105		116		125		6		2		249	
17時台	172		167		5		3		347		184		136		13		2		335		356		303		18		5		682	
18時台	237		146		8		0		391		180		124		2		1		307		417		270		10		1		698	
合計	887		855		17		10		1,769		817		783		27		7		1,634		1,704		1,638		44		17		3,403	

調査日：令和 6 年 11 月 23 日（土）　　天候：曇り

（単位：人）

	A 方向										B 方向										地点計									
	男性		女性		学生		小学生以下		合計		男性		女性		学生		小学生以下		合計		男性		女性		学生		小学生以下		合計	
	歩行者	車椅子	歩行者	車椅子	歩行者	車椅子	歩行者	車椅子	歩行者	車椅子	歩行者	車椅子	歩行者	車椅子	歩行者	車椅子	歩行者	車椅子	歩行者	車椅子	歩行者	車椅子	歩行者	車椅子	歩行者	車椅子	歩行者	車椅子	歩行者	車椅子
11時台	69		82		1		8		160		69		91		0		1		161		138		173		1		9		321	
12時台	77		127		4		7		215		79		103		0		4		186		156		230		4		11		401	
13時台	69		97		13		4		183		60		96		10		3		169		129		193		23		7		352	
14時台	94	1	103		13		3		213	1	66	1	84		5		8		163	1	160	2	187		18		11		376	2
15時台	60		76		11		4		151		73		77		0		3		153		133		153		11		7		304	
16時台	99		106		5		2		212		144		119		4		7		274		243		225		9		9		486	
17時台	106		86		2		3		197		176		139	1	1		1		317	1	282		225	1	3		4		514	1
18時台	137		102		3		4		246		238		251		2		6		497		375		353		5		10		743	
合計	711	1	779		52		35		1,577	1	905	1	960	1	22		33		1,920	2	1,616	2	1,739	1	74		68		3,497	3

調査日：令和 6 年 11 月 24 日（日）　　天候：晴れ

（単位：人）

	A 方向										B 方向										地点計									
	男性		女性		学生		小学生以下		合計		男性		女性		学生		小学生以下		合計		男性		女性		学生		小学生以下		合計	
	歩行者	車椅子	歩行者	車椅子	歩行者	車椅子	歩行者	車椅子	歩行者	車椅子	歩行者	車椅子	歩行者	車椅子	歩行者	車椅子	歩行者	車椅子	歩行者	車椅子	歩行者	車椅子	歩行者	車椅子	歩行者	車椅子	歩行者	車椅子	歩行者	車椅子
11時台	81	1	83		2		3		169	1	74		77		1		8		160		155	1	160		3		11		329	1
12時台	99		101		4		4		208		72		111		5		13		201		171		212		9		17		409	
13時台	90		86		13		7		196		79		69		8		3		159		169		155		21		10		355	
14時台	72		86		1		4		163		71		85		16		4		176		143		171		17		8		339	
15時台	60		68		7		8		143		73		80		6		3		162		133		148		13		11		305	
16時台	58		60		0		8		126		78		62		0		1		141		136		122		0		9		267	
17時台	79		65		1		2		147		59		48		6		4		117		138		113		7		6		264	
18時台	39		40		3		4		86		99		130		1		0		230		138		170		4		4		316	
合計	578	1	589		31		40		1,238	1	605		662		43		36		1,346		1,183	1	1,251		74		76		2,584	1

ブロック ： ⑧府内五番街　　地点 NO. 23　　地点名 ： ライフパル前

調査日：令和 6 年 11 月 22 日（金）　　天候：晴れ

（単位：人）

	A 方向										B 方向										地点計									
	男性		女性		学生		小学生以下		合計		男性		女性		学生		小学生以下		合計		男性		女性		学生		小学生以下		合計	
	歩行者	車椅子	歩行者	車椅子	歩行者	車椅子	歩行者	車椅子	歩行者	車椅子	歩行者	車椅子	歩行者	車椅子	歩行者	車椅子	歩行者	車椅子	歩行者	車椅子	歩行者	車椅子	歩行者	車椅子	歩行者	車椅子	歩行者	車椅子	歩行者	車椅子
11時台	24		51		0		1		76		23		53		0		2		78		47		104		0		3		154	
12時台	78		72		0		0		150		63		79		0		0		142		141		151		0		0		292	
13時台	36		54		0		0		90		43		41		0		0		84		79		95		0		0		174	
14時台	24		50		0		0		74		37		35		0		0		72		61		85		0		0		146	
15時台	33		50		4		3		90		37		42		1		2		82		70		92		5		5		172	
16時台	27		42		4		1		74		64		32		9		0		105		91		74		13		1		179	
17時台	104		86		6		3		199		67		68		9		2		146		171		154		15		5		345	
18時台	75		48		0		0		123		109		69		0		1		179		184		117		0		1		302	
合計	401		453		14		8		876		443		419		19		7		888		844		872		33		15		1,764	

調査日：令和 6 年 11 月 23 日（土）　　天候：曇り

（単位：人）

	A 方向										B 方向										地点計									
	男性		女性		学生		小学生以下		合計		男性		女性		学生		小学生以下		合計		男性		女性		学生		小学生以下		合計	
	歩行者	車椅子	歩行者	車椅子	歩行者	車椅子	歩行者	車椅子	歩行者	車椅子	歩行者	車椅子	歩行者	車椅子	歩行者	車椅子	歩行者	車椅子	歩行者	車椅子	歩行者	車椅子	歩行者	車椅子	歩行者	車椅子	歩行者	車椅子	歩行者	車椅子
11時台	41		59		4		7		111		41		70		2		5		118		82		129		6		12		229	
12時台	44		88		8		3		143		43		84		3		3		133		87		172		11		6		276	
13時台	71		91		4		2		168		54		68		3		6		131		125		159		7		8		299	
14時台	67		57		8		2		134		43		63		3		4		113		110		120		11		6		247	
15時台	44		50		11		2		107		52		33		4		3		92		96		83		15		5		199	
16時台	55		53		2		1		111		81		60		4		0		145		136		113		6		1		256	
17時台	67		54		0		3		124		47		81		4		4		136		114		135		4		7		260	
18時台	59		64		0		6		129		70		93		1		8		172		129		157		1		14		301	
合計	448		516		37		26		1,027		431		552		24		33		1,040		879		1,068		61		59		2,067	

調査日：令和 6 年 11 月 24 日（日）　　天候：晴れ

（単位：人）

	A 方向										B 方向										地点計									
	男性		女性		学生		小学生以下		合計		男性		女性		学生		小学生以下		合計		男性		女性		学生		小学生以下		合計	
	歩行者	車椅子	歩行者	車椅子	歩行者	車椅子	歩行者	車椅子	歩行者	車椅子	歩行者	車椅子	歩行者	車椅子	歩行者	車椅子	歩行者	車椅子	歩行者	車椅子	歩行者	車椅子	歩行者	車椅子	歩行者	車椅子	歩行者	車椅子	歩行者	車椅子
11時台	42		43		2		4		91		35		43		2		3		83		77		86		4		7		174	
12時台	49		37		2		2		90		49		72		5		3		129		98		109		7		5		219	
13時台	47		44		4		6		101		40		39		6		3		88		87		83		10		9		189	
14時台	32		39		2		4		77		53		41		1		2		97		85		80		3		6		174	
15時台	41		40		0		3		84		33		42		0		0		75		74		82		0		3		159	
16時台	30		42		3		3		78		45		52		1		2		100		75		94		4		5		178	
17時台	40		31		0		1		72		42		44		2		3		91		82		75		2		4		163	
18時台	31		24		0		2		57		25		41		0		1		67		56		65		0		3		124	
合計	312		300		13		25		650		322		374		17		17		730		634		674		30		42		1,380	

ブロック ： ⑧府内五番街　　地点 NO. 42　　地点名 ： B ガレージビル前

調査日：令和 6 年 11 月 22 日（金）　　天候：晴れ

（単位：人）

	A 方向										B 方向										地点計									
	男性		女性		学生		小学生以下		合計		男性		女性		学生		小学生以下		合計		男性		女性		学生		小学生以下		合計	
	歩行者	車椅子	歩行者	車椅子	歩行者	車椅子	歩行者	車椅子	歩行者	車椅子	歩行者	車椅子	歩行者	車椅子	歩行者	車椅子	歩行者	車椅子	歩行者	車椅子	歩行者	車椅子	歩行者	車椅子	歩行者	車椅子	歩行者	車椅子	歩行者	車椅子
11時台	21		30		0		2		53		25		33		0		5		63		46		63		0		7		116	
12時台	62		62		0		0		124		64		65		0		0		129		126		127		0		0		253	
13時台	37		31		0		0		68		28		27		0		0		55		65		58		0		0		123	
14時台	22		25		0		1		48		18		27		1		0		46		40		52		1		1		94	
15時台	25		22		1		2		50		23		36		3		1		63		48		58		4		3		113	
16時台	31		31		2		0		64		28		31		1		0		60		59		62		3		0		124	
17時台	105		78		3		2		188		51		54		3		1		109		156		132		6		3		297	
18時台	92		46		0		0		138		41		39		2		0		82		133		85		2		0		220	
合計	395		325		6		7		733		278		312		10		7		607		673		637		16		14		1,340	

調査日：令和 6 年 11 月 23 日（土）　　天候：曇り

（単位：人）

	A 方向										B 方向										地点計									
	男性		女性		学生		小学生以下		合計		男性		女性		学生		小学生以下		合計		男性		女性		学生		小学生以下		合計	
	歩行者	車椅子	歩行者	車椅子	歩行者	車椅子	歩行者	車椅子	歩行者	車椅子	歩行者	車椅子	歩行者	車椅子	歩行者	車椅子	歩行者	車椅子	歩行者	車椅子	歩行者	車椅子	歩行者	車椅子	歩行者	車椅子	歩行者	車椅子	歩行者	車椅子
11時台	33		56		2		5		96		30		37		4		0		71		63		93		6		5		167	
12時台	38		53		2		1		94		30		42		0		5		77		68		95		2		6		171	
13時台	46		54		2		3		105		38		49		1		0		88		84		103		3		3		193	
14時台	72		62		9		9		152		56		41		1		4		102		128		103		10		13		254	
15時台	21		8		0		1		30		14		19		0		1		34		35		27		0		2		64	
16時台	34		22		4		2		62		36		34		1		2		73		70		56		5		4		135	
17時台	56		56		2		1		115		29		39		1		0		69		85		95		3		1		184	
18時台	47		38		1		1		87		55		36		2		3		96		102		74		3		4		183	
合計	347		349		22		23		741		288		297		10		15		610		635		646		32		38		1,351	

調査日：令和 6 年 11 月 24 日（日）　　天候：晴れ

（単位：人）

	A 方向										B 方向										地点計									
	男性		女性		学生		小学生以下		合計		男性		女性		学生		小学生以下		合計		男性		女性		学生		小学生以下		合計	
	歩行者	車椅子	歩行者	車椅子	歩行者	車椅子	歩行者	車椅子	歩行者	車椅子	歩行者	車椅子	歩行者	車椅子	歩行者	車椅子	歩行者	車椅子	歩行者	車椅子	歩行者	車椅子	歩行者	車椅子	歩行者	車椅子	歩行者	車椅子	歩行者	車椅子
11時台	40		29		2		3		74		28		22		1		3		54		68		51		3		6		128	
12時台	25		22		0		2		49		33		31		1		4		69		58		53		1		6		118	
13時台	34		23		7		8		72		24		17		1		2		44		58		40		8		10		116	
14時台	21		21		0		0		42		32		34		5		3		74		53		55		5		3		116	
15時台	28		27		0		1		56		27		28		1		0		56		55		55		1		1		112	
16時台	30		31		0		1		62		44		36		1		1		82		74		67		1		2		144	
17時台	27		27		3		2		59		30		32		2		1		65		57		59		5		3		124	
18時台	19		20		0		2		41		19		35		1		1		56		38		55		1		3		97	
合計	224		200		12		19		455		237		235		13		15		500		461		435		25		34		955	

ブロック ： ⑨府内町　　地点 NO. 24　　地点名 ： ふないアクアパーク東側（田北学院前）

調査日：令和 6 年 11 月 22 日（金）　　天候：晴れ

（単位：人）

	A 方向										B 方向										地点計									
	男性		女性		学生		小学生以下		合計		男性		女性		学生		小学生以下		合計		男性		女性		学生		小学生以下		合計	
	歩行者	車椅子	歩行者	車椅子	歩行者	車椅子	歩行者	車椅子	歩行者	車椅子	歩行者	車椅子	歩行者	車椅子	歩行者	車椅子	歩行者	車椅子	歩行者	車椅子	歩行者	車椅子	歩行者	車椅子	歩行者	車椅子	歩行者	車椅子	歩行者	車椅子
11時台	49		29		0		2		80		46		41		0		3		90		95		70		0		5		170	
12時台	129		51		0		0		180		124		57	1	0		0		181	1	253		108	1	0		0		361	1
13時台	43		36		0		0		79		46		31		0		0		77		89		67		0		0		156	
14時台	50		41		0		0		91		40		38		0		2		80		90		79		0		2		171	
15時台	41		31		2		2		76		58		36		2		0		96		99		67		4		2		172	
16時台	51		31		0		0		82		44		48		5		1		98		95		79		5		1		180	
17時台	79		50		2		3		134		103		79		1		8		191		182		129		3		11		325	
18時台	81		49		1		1		132		112		71		4		0		187		193		120		5		1		319	
合計	523		318		5		8		854		573		401	1	12		14		1,000	1	1,096		719	1	17		22		1,854	1

調査日：令和 6 年 11 月 23 日（土）　　天候：曇り

（単位：人）

	A 方向										B 方向										地点計									
	男性		女性		学生		小学生以下		合計		男性		女性		学生		小学生以下		合計		男性		女性		学生		小学生以下		合計	
	歩行者	車椅子	歩行者	車椅子	歩行者	車椅子	歩行者	車椅子	歩行者	車椅子	歩行者	車椅子	歩行者	車椅子	歩行者	車椅子	歩行者	車椅子	歩行者	車椅子	歩行者	車椅子	歩行者	車椅子	歩行者	車椅子	歩行者	車椅子	歩行者	車椅子
11時台	60		56		2		6		124		46		29		1		3		79		106		85		3		9		203	
12時台	50		55		7		0		112		59		64		6		4		133		109		119		13		4		245	
13時台	81		66		15		2		164		78		50	1	8		1		137	1	159		116	1	23		3		301	1
14時台	64		54		4		4		126		59		45		4		5		113		123		99		8		9		239	
15時台	50		26		2		6		84		44		31		2		4		81		94		57		4		10		165	
16時台	52		45		3		2		102		31		39		5		3		78		83		84		8		5		180	
17時台	72		77	1	4		4		157	1	74		71		10		2		157		146		148	1	14		6		314	1
18時台	86		57		8		1		152		115		76		5		2		198		201		133		13		3		350	
合計	515		436	1	45		25		1,021	1	506		405	1	41		24		976	1	1,021		841	2	86		49		1,997	2

調査日：令和 6 年 11 月 24 日（日）　　天候：晴れ

（単位：人）

	A 方向										B 方向										地点計									
	男性		女性		学生		小学生以下		合計		男性		女性		学生		小学生以下		合計		男性		女性		学生		小学生以下		合計	
	歩行者	車椅子	歩行者	車椅子	歩行者	車椅子	歩行者	車椅子	歩行者	車椅子	歩行者	車椅子	歩行者	車椅子	歩行者	車椅子	歩行者	車椅子	歩行者	車椅子	歩行者	車椅子	歩行者	車椅子	歩行者	車椅子	歩行者	車椅子	歩行者	車椅子
11時台	57		44		2		3		106		70		44		8		15		137		127		88		10		18		243	
12時台	34		39		7		2		82		47		34		2		7		90		81		73		9		9		172	
13時台	52		48		2		3		105		38		32		6		6		82		90		80		8		9		187	
14時台	29		38		2		1		70		40		31		12		2		85		69		69		14		3		155	
15時台	45		23		3		1		72		42		23		3		0		68		87		46		6		1		140	
16時台	42		23		6		3		74		35		22		1		0		58		77		45		7		3		132	
17時台	35		27		7		2		71		32		19		5		1		57		67		46		12		3		128	
18時台	44		35		2		2		83		31		29		1		3		64		75		64		3		5		147	
合計	338		277		31		17		663		335		234		38		34		641		673		511		69		51		1,304	

ブロック ： ⑩ふないサンサン通り　　地点 NO. 25　　地点名 ： トキハ南側

調査日：令和 6 年 11 月 22 日（金）　　天候：晴れ

（単位：人）

	A 方向										B 方向										地点計									
	男性		女性		学生		小学生以下		合計		男性		女性		学生		小学生以下		合計		男性		女性		学生		小学生以下		合計	
	歩行者	車椅子	歩行者	車椅子	歩行者	車椅子	歩行者	車椅子	歩行者	車椅子	歩行者	車椅子	歩行者	車椅子	歩行者	車椅子	歩行者	車椅子	歩行者	車椅子	歩行者	車椅子	歩行者	車椅子	歩行者	車椅子	歩行者	車椅子	歩行者	車椅子
11時台	49		131		0		1		181		62		143		1		0		206		111		274		1		1		387	
12時台	70		108		0		0		178		114		164		0		0		278		184		272		0		0		456	
13時台	58		122		2		0		182		57		92		0		0		149		115		214		2		0		331	
14時台	41		88		0		1		130		43		88		0		0		131		84		176		0		1		261	
15時台	30		61		3		2		96		35		96		3		4		138		65		157		6		6		234	
16時台	27		41		4		3		75		25		62		10		2		99		52		103		14		5		174	
17時台	84		132		5		3		224		83		163		2		8		256		167		295		7		11		480	
18時台	64		69		2		2		137		139		105		6		1		251		203		174		8		3		388	
合計	423		752		16		12		1,203		558		913		22		15		1,508		981		1,665		38		27		2,711	

調査日：令和 6 年 11 月 23 日（土）　　天候：曇り

（単位：人）

	A 方向										B 方向										地点計									
	男性		女性		学生		小学生以下		合計		男性		女性		学生		小学生以下		合計		男性		女性		学生		小学生以下		合計	
	歩行者	車椅子	歩行者	車椅子	歩行者	車椅子	歩行者	車椅子	歩行者	車椅子	歩行者	車椅子	歩行者	車椅子	歩行者	車椅子	歩行者	車椅子	歩行者	車椅子	歩行者	車椅子	歩行者	車椅子	歩行者	車椅子	歩行者	車椅子	歩行者	車椅子
11時台	58		108		13		6		185		84		178		10		14		286		142		286		23		20		471	
12時台	76		132	1	16		10		234	1	116		183		25		14		338		192		315	1	41		24		572	1
13時台	74	1	123		6		14		217	1	84		147		15		21		267		158	1	270		21		35		484	1
14時台	72		110		6		7		195		95		157		11		9		272		167		267		17		16		467	
15時台	59		87		5		1		152		125		181		7		20		333		184		268		12		21		485	
16時台	44		69		4		5		122		117		163		9		11		300		161		232		13		16		422	
17時台	78		104		4		2		188		166		195		3		7		371		244		299		7		9		559	
18時台	94		124		11		2		231		175		186		1		13		375		269		310		12		15		606	
合計	555	1	857	1	65		47		1,524	2	962		1,390		81		109		2,542		1,517	1	2,247	1	146		156		4,066	2

調査日：令和 6 年 11 月 24 日（日）　　天候：晴れ

（単位：人）

	A 方向										B 方向										地点計									
	男性		女性		学生		小学生以下		合計		男性		女性		学生		小学生以下		合計		男性		女性		学生		小学生以下		合計	
	歩行者	車椅子	歩行者	車椅子	歩行者	車椅子	歩行者	車椅子	歩行者	車椅子	歩行者	車椅子	歩行者	車椅子	歩行者	車椅子	歩行者	車椅子	歩行者	車椅子	歩行者	車椅子	歩行者	車椅子	歩行者	車椅子	歩行者	車椅子	歩行者	車椅子
11時台	72		99		12		6		189		83		143		19		15		260		155		242		31		21		449	
12時台	60		102		12		8		182		92		145	1	34		15		286	1	152		247	1	46		23		468	1
13時台	72		90	1	5		13		180	1	87		121		3		8		219		159		211	1	8		21		399	1
14時台	94		129		9		8		240		91		163		8		13		275		185		292		17		21		515	
15時台	44		78		14		2		138		68		128		19		9		224		112		206		33		11		362	
16時台	35		51		11		3		100		68		106		11		8		193		103		157		22		11		293	
17時台	5		32		3		2		42		75		100		20		10		205		80		132		23		12		247	
18時台	49		58		12		10		129		58		91		5		8		162		107		149		17		18		291	
合計	431		639	1	78		52		1,200	1	622		997	1	119		86		1,824	1	1,053		1,636	2	197		138		3,024	2

ブロック ： ⑩ふないサンサン通り　　地点 NO. 26　　地点名 ： トキハ会館向かい側入り口付近

調査日：令和 6 年 11 月 22 日（金）　　天候：晴れ

（単位：人）

	A 方向										B 方向										地点計									
	男性		女性		学生		小学生以下		合計		男性		女性		学生		小学生以下		合計		男性		女性		学生		小学生以下		合計	
	歩行者	車椅子	歩行者	車椅子	歩行者	車椅子	歩行者	車椅子	歩行者	車椅子	歩行者	車椅子	歩行者	車椅子	歩行者	車椅子	歩行者	車椅子	歩行者	車椅子	歩行者	車椅子	歩行者	車椅子	歩行者	車椅子	歩行者	車椅子	歩行者	車椅子
11時台	51		135		0		0		186		54		135		0		0		189		105		270		0		0		375	
12時台	68		109	1	0		0		177	1	99		149		0		0		248		167		258	1	0		0		425	1
13時台	74		143		0		2		219		65		151	1	0		4		220	1	139		294	1	0		6		439	1
14時台	71		160	1	0		1		232	1	80		146		0		0		226		151		306	1	0		1		458	1
15時台	75		148		2		2		227		70		179		4		2		255		145		327		6		4		482	
16時台	64		125		18		7		214		57		101		18		11		187		121		226		36		18		401	
17時台	98		168		17		9		292		89		149		18		9		265		187		317		35		18		557	
18時台	78		92		2		7		179		110		127		3		4		244		188		219		5		11		423	
合計	579		1,080	2	39		28		1,726	2	624		1,137	1	43		30		1,834	1	1,203		2,217	3	82		58		3,560	3

調査日：令和 6 年 11 月 23 日（土）　　天候：曇り

（単位：人）

	A 方向										B 方向										地点計									
	男性		女性		学生		小学生以下		合計		男性		女性		学生		小学生以下		合計		男性		女性		学生		小学生以下		合計	
	歩行者	車椅子	歩行者	車椅子	歩行者	車椅子	歩行者	車椅子	歩行者	車椅子	歩行者	車椅子	歩行者	車椅子	歩行者	車椅子	歩行者	車椅子	歩行者	車椅子	歩行者	車椅子	歩行者	車椅子	歩行者	車椅子	歩行者	車椅子	歩行者	車椅子
11時台	84		174		8		27		293		93		182		7		19		301		177		356		15		46		594	
12時台	95		233		38		21		387		139		204		19		28		390		234		437		57		49		777	
13時台	102		244		21		25		392		105	1	159		21		32		317	1	207	1	403		42		57		709	1
14時台	118	1	185		40		12		355	1	101	2	170		44		21		336	2	219	3	355		84		33		691	3
15時台	104		164		51		12		331		103		190		59		19		371		207		354		110		31		702	
16時台	85		135	1	17		10		247	1	104		180	1	28		4		316	1	189		315	2	45		14		563	2
17時台	188		158		9		6		361		150		193		7		4		354		338		351		16		10		715	
18時台	74		88		16		6		184		124		168		28		15		335		198		256		44		21		519	
合計	850	1	1,381	1	200		119		2,550	2	919	3	1,446	1	213		142		2,720	4	1,769	4	2,827	2	413		261		5,270	6

調査日：令和 6 年 11 月 24 日（日）　　天候：晴れ

（単位：人）

	A 方向										B 方向										地点計									
	男性		女性		学生		小学生以下		合計		男性		女性		学生		小学生以下		合計		男性		女性		学生		小学生以下		合計	
	歩行者	車椅子	歩行者	車椅子	歩行者	車椅子	歩行者	車椅子	歩行者	車椅子	歩行者	車椅子	歩行者	車椅子	歩行者	車椅子	歩行者	車椅子	歩行者	車椅子	歩行者	車椅子	歩行者	車椅子	歩行者	車椅子	歩行者	車椅子	歩行者	車椅子
11時台	82		138		19		18		257		89		132		7		12		240		171		270		26		30		497	
12時台	94		189		37		23		343		123		213	1	25		32		393	1	217		402	1	62		55		736	1
13時台	128		270		49		41		488		119		172		22		13		326		247		442		71		54		814	
14時台	86		145		34		19		284		97		140		22		13		272		183		285		56		32		556	
15時台	68		140		19		12		239		88		179		37		30		334		156		319		56		42		573	
16時台	94		131		10		8		243		111		178		5		9		303		205		309		15		17		546	
17時台	65		84		0		4		153		110		159		6		14		289		175		243		6		18		442	
18時台	28		52		10		3		93		46		84		14		2		146		74		136		24		5		239	
合計	645		1,149		178		128		2,100		783		1,257	1	138		125		2,303	1	1,428		2,406	1	316		253		4,403	1

ブロック ： ⑩ふないサンサン通り　　地点 NO. 27　　地点名 ： 河電ビル前

調査日：令和 6 年 11 月 22 日（金）　　天候：晴れ

（単位：人）

	A 方向										B 方向										地点計									
	男性		女性		学生		小学生以下		合計		男性		女性		学生		小学生以下		合計		男性		女性		学生		小学生以下		合計	
	歩行者	車椅子	歩行者	車椅子	歩行者	車椅子	歩行者	車椅子	歩行者	車椅子	歩行者	車椅子	歩行者	車椅子	歩行者	車椅子	歩行者	車椅子	歩行者	車椅子	歩行者	車椅子	歩行者	車椅子	歩行者	車椅子	歩行者	車椅子	歩行者	車椅子
11時台	43		60		1		3		107		38		70		0		2		110		81		130		1		5		217	
12時台	66		79		0		0		145		77		88		0		0		165		143		167		0		0		310	
13時台	31		57		4		0		92		28		60		5		4		97		59		117		9		4		189	
14時台	45		63		0		1		109		52		52		0		0		104		97		115		0		1		213	
15時台	30		45		3		1		79		39		48		4		1		92		69		93		7		2		171	
16時台	67		68		16		7		158		35		66		7		3		111		102		134		23		10		269	
17時台	76		99		14		0		189		59		102		3		3		167		135		201		17		3		356	
18時台	81		71		7		2		161		80		92		6		5		183		161		163		13		7		344	
合計	439		542		45		14		1,040		408		578		25		18		1,029		847		1,120		70		32		2,069	

調査日：令和 6 年 11 月 23 日（土）　　天候：曇り

（単位：人）

	A 方向										B 方向										地点計									
	男性		女性		学生		小学生以下		合計		男性		女性		学生		小学生以下		合計		男性		女性		学生		小学生以下		合計	
	歩行者	車椅子	歩行者	車椅子	歩行者	車椅子	歩行者	車椅子	歩行者	車椅子	歩行者	車椅子	歩行者	車椅子	歩行者	車椅子	歩行者	車椅子	歩行者	車椅子	歩行者	車椅子	歩行者	車椅子	歩行者	車椅子	歩行者	車椅子	歩行者	車椅子
11時台	75		143		17		10		245		81		100		12		19		212		156		243		29		29		457	
12時台	67	2	105		9		5		186	2	64		102		18		5		189		131	2	207		27		10		375	2
13時台	63		111		16		12		202		67		76		25		7		175		130		187		41		19		377	
14時台	59		70		0		2		131		39		65		0		9		113		98		135		0		11		244	
15時台	62	1	81	1	1		6		150	2	69		87		4		6		166		131	1	168	1	5		12		316	2
16時台	53		52		0		5		110		60		103		2		4		169		113		155		2		9		279	
17時台	64		89		2		0		155		79		98		6		3		186		143		187		8		3		341	
18時台	84		67		7		3		161		65		71		10		7		153		149		138		17		10		314	
合計	527	3	718	1	52		43		1,340	4	524		702		77		60		1,363		1,051	3	1,420	1	129		103		2,703	4

調査日：令和 6 年 11 月 24 日（日）　　天候：晴れ

（単位：人）

	A 方向										B 方向										地点計									
	男性		女性		学生		小学生以下		合計		男性		女性		学生		小学生以下		合計		男性		女性		学生		小学生以下		合計	
	歩行者	車椅子	歩行者	車椅子	歩行者	車椅子	歩行者	車椅子	歩行者	車椅子	歩行者	車椅子	歩行者	車椅子	歩行者	車椅子	歩行者	車椅子	歩行者	車椅子	歩行者	車椅子	歩行者	車椅子	歩行者	車椅子	歩行者	車椅子	歩行者	車椅子
11時台	47		55		11		4		117		38		54		3		0		95		85		109		14		4		212	
12時台	53		93		5		12		163		54		76	1	3		11		144	1	107		169	1	8		23		307	1
13時台	54		82		9		11		156		58		74		0		4		136		112		156		9		15		292	
14時台	58		80		3		10		151		42		66		6		5		119		100		146		9		15		270	
15時台	35		45		3		6		89		59		89		6		16		170		94		134		9		22		259	
16時台	45		74		4		6		129		49		56		4		6		115		94		130		8		12		244	
17時台	48		44		4		3		99		45		72		7		3		127		93		116		11		6		226	
18時台	40		40		4		13		97		32		42		4		4		82		72		82		8		17		179	
合計	380		513		43		65		1,001		377		529	1	33		49		988	1	757		1,042	1	76		114		1,989	1

ブロック ： ⑩ふないサンサン通り　　地点 NO. 43　　地点名 ： サイクルショップコダマ
府内町本店前

調査日：令和 6 年 11 月 22 日（金）　　天候：晴れ

（単位：人）

	A 方向										B 方向										地点計									
	男性		女性		学生		小学生以下		合計		男性		女性		学生		小学生以下		合計		男性		女性		学生		小学生以下		合計	
	歩行者	車椅子	歩行者	車椅子	歩行者	車椅子	歩行者	車椅子	歩行者	車椅子	歩行者	車椅子	歩行者	車椅子	歩行者	車椅子	歩行者	車椅子	歩行者	車椅子	歩行者	車椅子	歩行者	車椅子	歩行者	車椅子	歩行者	車椅子	歩行者	車椅子
11時台	31		40		0		0		71		11		39		0		0		50		42		79		0		0		121	
12時台	37		42		0		0		79		35		48		0		0		83		72		90		0		0		162	
13時台	20		28		0		0		48		19		31		0		0		50		39		59		0		0		98	
14時台	32		28		0		0		60		23		28		0		0		51		55		56		0		0		111	
15時台	26		22		2		4		54		26		40		0		0		66		52		62		2		4		120	
16時台	35		37		10		6		88		27		32		0		0		59		62		69		10		6		147	
17時台	83		75		1		1		160		49		44		3		2		98		132		119		4		3		258	
18時台	44		39		7		2		92		43		57		4		2		106		87		96		11		4		198	
合計	308		311		20		13		652		233		319		7		4		563		541		630		27		17		1,215	

調査日：令和 6 年 11 月 23 日（土）　　天候：曇り

（単位：人）

	A 方向										B 方向										地点計									
	男性		女性		学生		小学生以下		合計		男性		女性		学生		小学生以下		合計		男性		女性		学生		小学生以下		合計	
	歩行者	車椅子	歩行者	車椅子	歩行者	車椅子	歩行者	車椅子	歩行者	車椅子	歩行者	車椅子	歩行者	車椅子	歩行者	車椅子	歩行者	車椅子	歩行者	車椅子	歩行者	車椅子	歩行者	車椅子	歩行者	車椅子	歩行者	車椅子	歩行者	車椅子
11時台	31		56		6		0		93		34		39		1		7		81		65		95		7		7		174	
12時台	51	1	51		2		5		109	1	48		46		1		1		96		99	1	97		3		6		205	1
13時台	32		33		1		1		67		28		38		0		4		70		60		71		1		5		137	
14時台	38		36		2		3		79		31		45		5		5		86		69		81		7		8		165	
15時台	29		38		5		6		78		42		37		5		4		88		71		75		10		10		166	
16時台	38		32	1	5		1		76	1	35		52		6		2		95		73		84	1	11		3		171	1
17時台	69		51		3		3		126		41		44		5		2		92		110		95		8		5		218	
18時台	55		35		2		5		97		17		45		2		4		68		72		80		4		9		165	
合計	343	1	332	1	26		24		725	2	276		346		25		29		676		619	1	678	1	51		53		1,401	2

調査日：令和 6 年 11 月 24 日（日）　　天候：晴れ

（単位：人）

	A 方向										B 方向										地点計									
	男性		女性		学生		小学生以下		合計		男性		女性		学生		小学生以下		合計		男性		女性		学生		小学生以下		合計	
	歩行者	車椅子	歩行者	車椅子	歩行者	車椅子	歩行者	車椅子	歩行者	車椅子	歩行者	車椅子	歩行者	車椅子	歩行者	車椅子	歩行者	車椅子	歩行者	車椅子	歩行者	車椅子	歩行者	車椅子	歩行者	車椅子	歩行者	車椅子	歩行者	車椅子
11時台	27		28		0		4		59		27		20		4		1		52		54		48		4		5		111	
12時台	50		42		6		1		99		38		30		3		6		77		88		72		9		7		176	
13時台	37		42		8		1		88		22		28		2		3		55		59		70		10		4		143	
14時台	36		33		6		4		79		35		28		8		2		73		71		61		14		6		152	
15時台	26		26		1		1		54		38		37		1		5		81		64		63		2		6		135	
16時台	22		31		0		5		58		31		31		0		6		68		53		62		0		11		126	
17時台	27		23		1		1		52		22		35		1		5		63		49		58		2		6		115	
18時台	27		17		1		4		49		23		24		0		1		48		50		41		1		5		97	
合計	252		242		23		21		538		236		233		19		29		517		488		475		42		50		1,055	

ブロック ： ⑪ふないポルトソール　　地点 NO. 28　　地点名 ： 太田旗店前

調査日：令和 6 年 11 月 22 日（金）　　天候：晴れ

（単位：人）

	A 方向										B 方向										地点計									
	男性		女性		学生		小学生以下		合計		男性		女性		学生		小学生以下		合計		男性		女性		学生		小学生以下		合計	
	歩行者	車椅子	歩行者	車椅子	歩行者	車椅子	歩行者	車椅子	歩行者	車椅子	歩行者	車椅子	歩行者	車椅子	歩行者	車椅子	歩行者	車椅子	歩行者	車椅子	歩行者	車椅子	歩行者	車椅子	歩行者	車椅子	歩行者	車椅子	歩行者	車椅子
11時台	34		49		0		0		83		52		50		0		2		104		86		99		0		2		187	
12時台	47		59		0		0		106		55		75		0		0		130		102		134		0		0		236	
13時台	31		70		0		0		101		24		20		2		0		46		55		90		2		0		147	
14時台	28		41		2		0		71		26		27		0		0		53		54		68		2		0		124	
15時台	15		53		3		1		72		40		51		5		1		97		55		104		8		2		169	
16時台	37		62		4		2		105		33		36		3		1		73		70		98		7		3		178	
17時台	58		70		2		5		135		56		40		2		1		99		114		110		4		6		234	
18時台	58		60		0		3		121		47		51		5		4		107		105		111		5		7		228	
合計	308		464		11		11		794		333		350		17		9		709		641		814		28		20		1,503	

調査日：令和 6 年 11 月 23 日（土）　　天候：曇り

（単位：人）

	A 方向										B 方向										地点計									
	男性		女性		学生		小学生以下		合計		男性		女性		学生		小学生以下		合計		男性		女性		学生		小学生以下		合計	
	歩行者	車椅子	歩行者	車椅子	歩行者	車椅子	歩行者	車椅子	歩行者	車椅子	歩行者	車椅子	歩行者	車椅子	歩行者	車椅子	歩行者	車椅子	歩行者	車椅子	歩行者	車椅子	歩行者	車椅子	歩行者	車椅子	歩行者	車椅子	歩行者	車椅子
11時台	63		61		1		5		130		50		61		0		5		116		113		122		1		10		246	
12時台	61	1	100		2		4		167	1	58		83		6		6		153		119	1	183		8		10		320	1
13時台	42	1	86		9		8		145	1	29		52		1		7		89		71	1	138		10		15		234	1
14時台	63	1	85		6		3		157	1	40		57		2		2		101		103	1	142		8		5		258	1
15時台	51		79		4		4		138		44		63		1		3		111		95		142		5		7		249	
16時台	47		69		1		5		122		40		38		1		2		81		87		107		2		7		203	
17時台	54		67		11		8		140		65		66		1		8		140		119		133		12		16		280	
18時台	65	1	55		2		4		126	1	42	1	38		3		3		86	1	107	2	93		5		7		212	2
合計	446	4	602		36		41		1,125	4	368	1	458		15		36		877	1	814	5	1,060		51		77		2,002	5

調査日：令和 6 年 11 月 24 日（日）　　天候：晴れ

（単位：人）

	A 方向										B 方向										地点計									
	男性		女性		学生		小学生以下		合計		男性		女性		学生		小学生以下		合計		男性		女性		学生		小学生以下		合計	
	歩行者	車椅子	歩行者	車椅子	歩行者	車椅子	歩行者	車椅子	歩行者	車椅子	歩行者	車椅子	歩行者	車椅子	歩行者	車椅子	歩行者	車椅子	歩行者	車椅子	歩行者	車椅子	歩行者	車椅子	歩行者	車椅子	歩行者	車椅子	歩行者	車椅子
11時台	43		67		3		3		116		36		47		0		3		86		79		114		3		6		202	
12時台	55		73		3		9		140		38		86		12		2		138		93		159		15		11		278	
13時台	50		76		12		7		145		39		62		5		4		110		89		138		17		11		255	
14時台	39		66		14		3		122		75		86		15		7		183		114		152		29		10		305	
15時台	36		47		1		4		88		40		55		1		5		101		76		102		2		9		189	
16時台	49		80		2		2		133		35		43		1		4		83		84		123		3		6		216	
17時台	54		63		6		9		132		30		30		6		4		70		84		93		12		13		202	
18時台	42		36		4		5		87		29		27		2		5		63		71		63		6		10		150	
合計	368		508		45		42		963		322		436		42		34		834		690		944		87		76		1,797	

ブロック ： ⑪ふないポルトソール　　地点 NO. 29　　地点名 ： 大分信用金庫府内町支店前

調査日：令和 6 年 11 月 22 日（金）　　天候：晴れ

（単位：人）

	A 方向										B 方向										地点計									
	男性		女性		学生		小学生以下		合計		男性		女性		学生		小学生以下		合計		男性		女性		学生		小学生以下		合計	
	歩行者	車椅子	歩行者	車椅子	歩行者	車椅子	歩行者	車椅子	歩行者	車椅子	歩行者	車椅子	歩行者	車椅子	歩行者	車椅子	歩行者	車椅子	歩行者	車椅子	歩行者	車椅子	歩行者	車椅子	歩行者	車椅子	歩行者	車椅子	歩行者	車椅子
11時台	70		198		0		3		271		61		160		0		0		221		131		358		0		3		492	
12時台	71		172		0		0		243		81		153		0		1		235		152		325		0		1		478	
13時台	56		210	2	0		3		269	2	70		179	1	0		0		249	1	126		389	3	0		3		518	3
14時台	60		119		0		2		181		41		140		0		2		183		101		259		0		4		364	
15時台	57		153		2		2		214		47		188		3		4		242		104		341		5		6		456	
16時台	59		112		12		4		187		75		148		7		2		232		134		260		19		6		419	
17時台	83		145		2		1		231		79		135		6		4		224		162		280		8		5		455	
18時台	48		31		5		0		84		83		22		7		2		114		131		53		12		2		198	
合計	504		1,140	2	21		15		1,680	2	537		1,125	1	23		15		1,700	1	1,041		2,265	3	44		30		3,380	3

調査日：令和 6 年 11 月 23 日（土）　　天候：曇り

（単位：人）

	A 方向										B 方向										地点計									
	男性		女性		学生		小学生以下		合計		男性		女性		学生		小学生以下		合計		男性		女性		学生		小学生以下		合計	
	歩行者	車椅子	歩行者	車椅子	歩行者	車椅子	歩行者	車椅子	歩行者	車椅子	歩行者	車椅子	歩行者	車椅子	歩行者	車椅子	歩行者	車椅子	歩行者	車椅子	歩行者	車椅子	歩行者	車椅子	歩行者	車椅子	歩行者	車椅子	歩行者	車椅子
11時台	97	1	216		2		13		328	1	108		209		1		17		335		205	1	425		3		30		663	1
12時台	78	1	166		1		8		253	1	79		157		13		9		258		157	1	323		14		17		511	1
13時台	78		154		1		12		245		75		172		0		17		264		153		326		1		29		509	
14時台	91	1	162		3		15		271	1	75	1	199		5		10		289	1	166	2	361		8		25		560	2
15時台	67		188		5		11		271		70		184		4		18		276		137		372		9		29		547	
16時台	84		171		9		13		277		100		219	1	0		13		332	1	184		390	1	9		26		609	1
17時台	91		139		4		13		247		119		212		2		1		334		210		351		6		14		581	
18時台	60		90		3		2		155		120		197		0		38		355		180		287		3		40		510	
合計	646	3	1,286		28		87		2,047	3	746	1	1,549	1	25		123		2,443	2	1,392	4	2,835	1	53		210		4,490	5

調査日：令和 6 年 11 月 24 日（日）　　天候：晴れ

（単位：人）

	A 方向										B 方向										地点計									
	男性		女性		学生		小学生以下		合計		男性		女性		学生		小学生以下		合計		男性		女性		学生		小学生以下		合計	
	歩行者	車椅子	歩行者	車椅子	歩行者	車椅子	歩行者	車椅子	歩行者	車椅子	歩行者	車椅子	歩行者	車椅子	歩行者	車椅子	歩行者	車椅子	歩行者	車椅子	歩行者	車椅子	歩行者	車椅子	歩行者	車椅子	歩行者	車椅子	歩行者	車椅子
11時台	70		181		7		27		285		76		184		3		19		282		146		365		10		46		567	
12時台	91		150		0		13		254		96		212		13		20		341		187		362		13		33		595	
13時台	104		167		14		17		302		77		153		4		8		242		181		320		18		25		544	
14時台	75		157		13		14		259		77		173		12		17		279		152		330		25		31		538	
15時台	79		156		3		13		251		90		176	1	4		21		291	1	169		332	1	7		34		542	1
16時台	74		151		4		15		244		84		190		8		26		308		158		341		12		41		552	
17時台	53		90		6		14		163		85		157		4		18		264		138		247		10		32		427	
18時台	25		27		1		0		53		52		113		0		6		171		77		140		1		6		224	
合計	571		1,079		48		113		1,811		637		1,358	1	48		135		2,178	1	1,208		2,437	1	96		248		3,989	1

ブロック ： ⑪ふないポルトソール　　地点 NO. 44　　地点名 ： コンパルホール北側

調査日：令和 6 年 11 月 22 日（金）　　天候：晴れ

（単位：人）

	A 方向										B 方向										地点計									
	男性		女性		学生		小学生以下		合計		男性		女性		学生		小学生以下		合計		男性		女性		学生		小学生以下		合計	
	歩行者	車椅子	歩行者	車椅子	歩行者	車椅子	歩行者	車椅子	歩行者	車椅子	歩行者	車椅子	歩行者	車椅子	歩行者	車椅子	歩行者	車椅子	歩行者	車椅子	歩行者	車椅子	歩行者	車椅子	歩行者	車椅子	歩行者	車椅子	歩行者	車椅子
11時台	69		80		0		1		150		24		36		0		0		60		93		116		0		1		210	
12時台	44		60		0		0		104		74		62		0		0		136		118		122		0		0		240	
13時台	30		62		0		0		92		36		54	1	0		1		91	1	66		116	1	0		1		183	1
14時台	23		63		0		0		86		16		36		0		0		52		39		99		0		0		138	
15時台	34		73		0		3		110		18		38		5		1		62		52		111		5		4		172	
16時台	29		29		8		1		67		26		30		6		2		64		55		59		14		3		131	
17時台	54		49		3		0		106		36		37		8		1		82		90		86		11		1		188	
18時台	31		41		2		2		76		41		41		6		1		89		72		82		8		3		165	
合計	314		457		13		7		791		271		334	1	25		6		636	1	585		791	1	38		13		1,427	1

調査日：令和 6 年 11 月 23 日（土）　　天候：曇り

（単位：人）

	A 方向										B 方向										地点計									
	男性		女性		学生		小学生以下		合計		男性		女性		学生		小学生以下		合計		男性		女性		学生		小学生以下		合計	
	歩行者	車椅子	歩行者	車椅子	歩行者	車椅子	歩行者	車椅子	歩行者	車椅子	歩行者	車椅子	歩行者	車椅子	歩行者	車椅子	歩行者	車椅子	歩行者	車椅子	歩行者	車椅子	歩行者	車椅子	歩行者	車椅子	歩行者	車椅子	歩行者	車椅子
11時台	41		66		2		4		113		31		38		6		11		86		72		104		8		15		199	
12時台	73		92		5		10		180		70		66		13		7		156		143		158		18		17		336	
13時台	28		44		9		0		81		27		47	2	16		0		90	2	55		91	2	25		0		171	2
14時台	43	1	46		7		5		101	1	27		40		8		3		78		70	1	86		15		8		179	1
15時台	38		53		6		11		108		31		64		12		4		111		69		117		18		15		219	
16時台	45		43		0		4		92		40		57	1	8		9		114	1	85		100	1	8		13		206	1
17時台	46		68		11		4		129		56		73	1	4		9		142	1	102		141	1	15		13		271	1
18時台	37		51		0		1		89		37		32		1		4		74		74		83		1		5		163	
合計	351	1	463		40		39		893	1	319		417	4	68		47		851	4	670	1	880	4	108		86		1,744	5

調査日：令和 6 年 11 月 24 日（日）　　天候：晴れ

（単位：人）

	A 方向										B 方向										地点計									
	男性		女性		学生		小学生以下		合計		男性		女性		学生		小学生以下		合計		男性		女性		学生		小学生以下		合計	
	歩行者	車椅子	歩行者	車椅子	歩行者	車椅子	歩行者	車椅子	歩行者	車椅子	歩行者	車椅子	歩行者	車椅子	歩行者	車椅子	歩行者	車椅子	歩行者	車椅子	歩行者	車椅子	歩行者	車椅子	歩行者	車椅子	歩行者	車椅子	歩行者	車椅子
11時台	33		47		14		9		103		40		36		7		7		90		73		83		21		16		193	
12時台	36		59		3		7		105		44		66		3		6		119		80		125		6		13		224	
13時台	52		45		4		13		114		32		44		1		4		81		84		89		5		17		195	
14時台	32		36		6		3		77		29		31		3		4		67		61		67		9		7		144	
15時台	22		34		2		3		61		33		38		2		1		74		55		72		4		4		135	
16時台	30		53		6		4		93		18		27		2		9		56		48		80		8		13		149	
17時台	32		41		6		0		79		19		29		3		5		56		51		70		9		5		135	
18時台	11		16		4		5		36		14		25		2		0		41		25		41		6		5		77	
合計	248		331		45		44		668		229		296		23		36		584		477		627		68		80		1,252	

ブロック ： ⑫外堀通り　　地点 NO. 30　　地点名 ： トヨタカローラ大分 祝祭の広場南側

調査日：令和 6 年 11 月 22 日（金）　　天候：晴れ

（単位：人）

	A 方向										B 方向										地点計									
	男性		女性		学生		小学生以下		合計		男性		女性		学生		小学生以下		合計		男性		女性		学生		小学生以下		合計	
	歩行者	車椅子	歩行者	車椅子	歩行者	車椅子	歩行者	車椅子	歩行者	車椅子	歩行者	車椅子	歩行者	車椅子	歩行者	車椅子	歩行者	車椅子	歩行者	車椅子	歩行者	車椅子	歩行者	車椅子	歩行者	車椅子	歩行者	車椅子	歩行者	車椅子
11時台	61		86		0		0		147		58		67		0		0		125		119		153		0		0		272	
12時台	117		95		0		0		212		135		126		0		0		261		252		221		0		0		473	
13時台	68		90	1	0		1		159	1	71		78		0		0		149		139		168	1	0		1		308	1
14時台	52		70		0		0		122		50		68		0		0		118		102		138		0		0		240	
15時台	77		69		2		6		154		66		59	1	3		3		131	1	143		128	1	5		9		285	1
16時台	73		70		8		1		152		59	1	69		6		7		141	1	132	1	139		14		8		293	1
17時台	230		189		6		4		429		120		102		16		0		238		350		291		22		4		667	
18時台	150		118		10		7		285		152		127		24		4		307		302		245		34		11		592	
合計	828		787	1	26		19		1,660	1	711	1	696	1	49		14		1,470	2	1,539	1	1,483	2	75		33		3,130	3

調査日：令和 6 年 11 月 23 日（土）　　天候：曇り

（単位：人）

	A 方向										B 方向										地点計									
	男性		女性		学生		小学生以下		合計		男性		女性		学生		小学生以下		合計		男性		女性		学生		小学生以下		合計	
	歩行者	車椅子	歩行者	車椅子	歩行者	車椅子	歩行者	車椅子	歩行者	車椅子	歩行者	車椅子	歩行者	車椅子	歩行者	車椅子	歩行者	車椅子	歩行者	車椅子	歩行者	車椅子	歩行者	車椅子	歩行者	車椅子	歩行者	車椅子	歩行者	車椅子
11時台	46		45		0		5		96		76		79		0		1		156		122		124		0		6		252	
12時台	96		138		0		13		247		113		183		2		18		316		209		321		2		31		563	
13時台	107		143		7		14		271		123		136		6		8		273		230		279		13		22		544	
14時台	57		97		3		11		168		68		81		8		8		165		125		178		11		19		333	
15時台	83		96		1		12		192		98		77		8		5		188		181		173		9		17		380	
16時台	126		116		6		7		255		132		112		8		12		264		258		228		14		19		519	
17時台	186		121		5		5		317		144		125		12		17		298		330		246		17		22		615	
18時台	116		134		1		3		254		132		102		3		4		241		248		236		4		7		495	
合計	817		890		23		70		1,800		886		895		47		73		1,901		1,703		1,785		70		143		3,701	

調査日：令和 6 年 11 月 24 日（日）　　天候：晴れ

（単位：人）

	A 方向										B 方向										地点計									
	男性		女性		学生		小学生以下		合計		男性		女性		学生		小学生以下		合計		男性		女性		学生		小学生以下		合計	
	歩行者	車椅子	歩行者	車椅子	歩行者	車椅子	歩行者	車椅子	歩行者	車椅子	歩行者	車椅子	歩行者	車椅子	歩行者	車椅子	歩行者	車椅子	歩行者	車椅子	歩行者	車椅子	歩行者	車椅子	歩行者	車椅子	歩行者	車椅子	歩行者	車椅子
11時台	65		103	1	1		16		185	1	76	1	93		2		9		180	1	141	1	196	1	3		25		365	2
12時台	84		113		7		15		219		82		101		15		12		210		166		214		22		27		429	
13時台	73		87	1	9		11		180	1	88		104		6		15		213		161		191	1	15		26		393	1
14時台	102		138		11		11		262		97		116		16		6		235		199		254		27		17		497	
15時台	89		114		19		22		244		115		126	1	8		36		285	1	204		240	1	27		58		529	1
16時台	78		92		5		11		186		55		86		5		11		157		133		178		10		22		343	
17時台	94		73		6		5		178		112		78		2		4		196		206		151		8		9		374	
18時台	155		99		6		12		272		69		103		14		4		190		224		202		20		16		462	
合計	740		819	2	64		103		1,726	2	694	1	807	1	68		97		1,666	2	1,434	1	1,626	3	132		200		3,392	4

ブロック ： ⑫外堀通り　　地点 NO. 31　　地点名 ： 九州電力北側

調査日：令和 6 年 11 月 22 日（金）　　天候：晴れ

（単位：人）

	A 方向										B 方向										地点計									
	男性		女性		学生		小学生以下		合計		男性		女性		学生		小学生以下		合計		男性		女性		学生		小学生以下		合計	
	歩行者	車椅子	歩行者	車椅子	歩行者	車椅子	歩行者	車椅子	歩行者	車椅子	歩行者	車椅子	歩行者	車椅子	歩行者	車椅子	歩行者	車椅子	歩行者	車椅子	歩行者	車椅子	歩行者	車椅子	歩行者	車椅子	歩行者	車椅子	歩行者	車椅子
11時台	38		50		0		0		88		33		47		0		0		80		71		97		0		0		168	
12時台	57		54		0		0		111		78		43		1		0		122		135		97		1		0		233	
13時台	46		54		1		0		101		39		53		0		0		92		85		107		1		0		193	
14時台	30		36		0		0		66		20		38	2	0		0		58	2	50		74	2	0		0		124	2
15時台	48		43		0		8		99		33		44	1	1		0		78	1	81		87	1	1		8		177	1
16時台	45		34		5		0		84		36		38		7		0		81		81		72		12		0		165	
17時台	98		102		3		2		205		57		49		10		0		116		155		151		13		2		321	
18時台	64		68		3		6		141		74		67		6		1		148		138		135		9		7		289	
合計	426		441		12		16		895		370		379	3	25		1		775	3	796		820	3	37		17		1,670	3

調査日：令和 6 年 11 月 23 日（土）　　天候：曇り

（単位：人）

	A 方向										B 方向										地点計									
	男性		女性		学生		小学生以下		合計		男性		女性		学生		小学生以下		合計		男性		女性		学生		小学生以下		合計	
	歩行者	車椅子	歩行者	車椅子	歩行者	車椅子	歩行者	車椅子	歩行者	車椅子	歩行者	車椅子	歩行者	車椅子	歩行者	車椅子	歩行者	車椅子	歩行者	車椅子	歩行者	車椅子	歩行者	車椅子	歩行者	車椅子	歩行者	車椅子	歩行者	車椅子
11時台	50	1	46		4		8		108	1	52		77		4		9		142		102	1	123		8		17		250	1
12時台	56		71		5		2		134		69		87		10		10		176		125		158		15		12		310	
13時台	40		56		6		6		108		77		44		7		3		131		117		100		13		9		239	
14時台	56		69		8		6		139		43		52		6		2		103		99		121		14		8		242	
15時台	78		63		5		4		150		59		55		3		1		118		137		118		8		5		268	
16時台	58		91		3		3		155		53		69		1		5		128		111		160		4		8		283	
17時台	117		70		1		5		193		38		57		1		5		101		155		127		2		10		294	
18時台	60		63		0		0		123		38		47		0		1		86		98		110		0		1		209	
合計	515	1	529		32		34		1,110	1	429		488		32		36		985		944	1	1,017		64		70		2,095	1

調査日：令和 6 年 11 月 24 日（日）　　天候：晴れ

（単位：人）

	A 方向										B 方向										地点計									
	男性		女性		学生		小学生以下		合計		男性		女性		学生		小学生以下		合計		男性		女性		学生		小学生以下		合計	
	歩行者	車椅子	歩行者	車椅子	歩行者	車椅子	歩行者	車椅子	歩行者	車椅子	歩行者	車椅子	歩行者	車椅子	歩行者	車椅子	歩行者	車椅子	歩行者	車椅子	歩行者	車椅子	歩行者	車椅子	歩行者	車椅子	歩行者	車椅子	歩行者	車椅子
11時台	12		25	1	3		6		46	1	11		16		2		3		32		23		41	1	5		9		78	1
12時台	18		20		6		2		46		6		18		0		0		24		24		38		6		2		70	
13時台	22		18		4		5		49		19		20		0		7		46		41		38		4		12		95	
14時台	20		29		0		0		49		31		22		4		4		61		51		51		4		4		110	
15時台	39		52	1	4		6		101	1	37		53	1	5		11		106	1	76		105	2	9		17		207	2
16時台	51		57		1		4		113		33		49		0		2		84		84		106		1		6		197	
17時台	29		25		6		1		61		12		9		3		1		25		41		34		9		2		86	
18時台	24		22		6		0		52		20		15		0		0		35		44		37		6		0		87	
合計	215		248	2	30		24		517	2	169		202	1	14		28		413	1	384		450	3	44		52		930	3

ブロック ： ⑬府内中央口広場　　地点 NO. 32　　地点名 ： 旧西側宝くじ売り場付近

調査日：令和 6 年 11 月 22 日（金）　　天候：晴れ

（単位：人）

	A 方向										B 方向										地点計									
	男性		女性		学生		小学生以下		合計		男性		女性		学生		小学生以下		合計		男性		女性		学生		小学生以下		合計	
	歩行者	車椅子	歩行者	車椅子	歩行者	車椅子	歩行者	車椅子	歩行者	車椅子	歩行者	車椅子	歩行者	車椅子	歩行者	車椅子	歩行者	車椅子	歩行者	車椅子	歩行者	車椅子	歩行者	車椅子	歩行者	車椅子	歩行者	車椅子	歩行者	車椅子
11時台	219		334		3		7		563		242		356		9		5		612		461		690		12		12		1,175	
12時台	274		297		2		3		576		316		374	1	3		8		701	1	590		671	1	5		11		1,277	1
13時台	216	1	288		16		9		529	1	298		377		9		3		687		514	1	665		25		12		1,216	1
14時台	244		254		9		4		511		223		344		13		4		584		467		598		22		8		1,095	
15時台	245	1	249		39		5		538	1	237		359		323		1		920		482	1	608		362		6		1,458	1
16時台	337		289		143		16		785		349		387	2	215		12		963	2	686		676	2	358		28		1,748	2
17時台	564		443	1	121		14		1,142	1	496		520		349		28		1,393		1,060		963	1	470		42		2,535	1
18時台	874	1	572		115		23		1,584	1	539		513		186		18		1,256		1,413	1	1,085		301		41		2,840	1
合計	2,973	3	2,726	1	448		81		6,228	4	2,700		3,230	3	1,107		79		7,116	3	5,673	3	5,956	4	1,555		160		13,344	7

調査日：令和 6 年 11 月 23 日（土）　　天候：曇り

（単位：人）

	A 方向										B 方向										地点計									
	男性		女性		学生		小学生以下		合計		男性		女性		学生		小学生以下		合計		男性		女性		学生		小学生以下		合計	
	歩行者	車椅子	歩行者	車椅子	歩行者	車椅子	歩行者	車椅子	歩行者	車椅子	歩行者	車椅子	歩行者	車椅子	歩行者	車椅子	歩行者	車椅子	歩行者	車椅子	歩行者	車椅子	歩行者	車椅子	歩行者	車椅子	歩行者	車椅子	歩行者	車椅子
11時台	438	1	474		31		45		988	1	370	2	394		30		48		842	2	808	3	868		61		93		1,830	3
12時台	516		493	1	28		64		1,101	1	449		447	1	21		60		977	1	965		940	2	49		124		2,078	2
13時台	433		467	2	35		47		982	2	464	1	481		43		47		1,035	1	897	1	948	2	78		94		2,017	3
14時台	510		454		23		49		1,036		455		517		36		55		1,063		965		971		59		104		2,099	
15時台	586		526	1	24		42		1,178	1	508	2	517		4		59		1,088	2	1,094	2	1,043	1	28		101		2,266	3
16時台	702	2	590		48		54		1,394	2	538		604		73		53		1,268		1,240	2	1,194		121		107		2,662	2
17時台	860		701		66		55		1,682		488		449		59		41		1,037		1,348		1,150		125		96		2,719	
18時台	822	2	723	2	76		59		1,680	4	537	1	515		76		47		1,175	1	1,359	3	1,238	2	152		106		2,855	5
合計	4,867	5	4,428	6	331		415		10,041	11	3,809	6	3,924	1	342		410		8,485	7	8,676	11	8,352	7	673		825		18,526	18

調査日：令和 6 年 11 月 24 日（日）　　天候：晴れ

（単位：人）

	A 方向										B 方向										地点計									
	男性		女性		学生		小学生以下		合計		男性		女性		学生		小学生以下		合計		男性		女性		学生		小学生以下		合計	
	歩行者	車椅子	歩行者	車椅子	歩行者	車椅子	歩行者	車椅子	歩行者	車椅子	歩行者	車椅子	歩行者	車椅子	歩行者	車椅子	歩行者	車椅子	歩行者	車椅子	歩行者	車椅子	歩行者	車椅子	歩行者	車椅子	歩行者	車椅子	歩行者	車椅子
11時台	502		406		37		50		995		447		389		50		52		938		949		795		87		102		1,933	
12時台	535	2	440		40		49		1,064	2	534	1	420		36		37		1,027	1	1,069	3	860		76		86		2,091	3
13時台	590		416		40		51		1,097		561		458		17		60		1,096		1,151		874		57		111		2,193	
14時台	567	1	458		35		65		1,125	1	593		531	1	51	1	68		1,243	2	1,160	1	989	1	86	1	133		2,368	3
15時台	487		415		21	1	52		975	1	454	1	459		27		50		990	1	941	1	874		48	1	102		1,965	2
16時台	591		395		97		23		1,106		541		346		89		41		1,017		1,132		741		186		64		2,123	
17時台	510		428		151		59		1,148		366		295		97		32		790		876		723		248		91		1,938	
18時台	450	1	401		108		40		999	1	420	1	362		163		48		993	1	870	2	763		271		88		1,992	2
合計	4,232	4	3,359		529	1	389		8,509	5	3,916	3	3,260	1	530	1	388		8,094	5	8,148	7	6,619	1	1,059	2	777		16,603	10

ブロック ： ⑬府内中央口広場　　地点 NO. 33　　地点名 ： JTB前

調査日:令和 6 年 11 月 22 日(金)　　天候:晴れ

（単位:人）

	A 方向										B 方向										地点計									
	男性		女性		学生		小学生以下		合計		男性		女性		学生		小学生以下		合計		男性		女性		学生		小学生以下		合計	
	歩行者	車椅子	歩行者	車椅子	歩行者	車椅子	歩行者	車椅子	歩行者	車椅子	歩行者	車椅子	歩行者	車椅子	歩行者	車椅子	歩行者	車椅子	歩行者	車椅子	歩行者	車椅子	歩行者	車椅子	歩行者	車椅子	歩行者	車椅子	歩行者	車椅子
11時台	128		228		1		0		357		134		244		3		0		381		262		472		4		0		738	
12時台	173		240		11		1		425		184		301	1	1		0		486	1	357		541	1	12		1		911	1
13時台	139		235		3		4		381		153		273		3		3		432		292		508		6		7		813	
14時台	111		210		8		1		330		143	1	276		7		1		427	1	254	1	486		15		2		757	1
15時台	185		213		24		3		425		179	1	281		50		6		516	1	364	1	494		74		9		941	1
16時台	168		226		58		10		462		246		310		123		10		689		414		536		181		20		1,151	
17時台	261		234		49		2		546		481		454		82		7		1,024		742		688		131		9		1,570	
18時台	380		293		38		1		712		714		453		62		6		1,235		1,094		746		100		7		1,947	
合計	1,545		1,879		192		22		3,638		2,234	2	2,592	1	331		33		5,190	3	3,779	2	4,471	1	523		55		8,828	3

調査日:令和 6 年 11 月 23 日(土)　　天候:曇り

（単位:人）

	A 方向										B 方向										地点計									
	男性		女性		学生		小学生以下		合計		男性		女性		学生		小学生以下		合計		男性		女性		学生		小学生以下		合計	
	歩行者	車椅子	歩行者	車椅子	歩行者	車椅子	歩行者	車椅子	歩行者	車椅子	歩行者	車椅子	歩行者	車椅子	歩行者	車椅子	歩行者	車椅子	歩行者	車椅子	歩行者	車椅子	歩行者	車椅子	歩行者	車椅子	歩行者	車椅子	歩行者	車椅子
11時台	274		397		1		16		688		231		306		2		23		562		505		703		3		39		1,250	
12時台	232		349		12		31		624		254	1	355		10		27		646	1	486	1	704		22		58		1,270	1
13時台	255	1	382		49		16		702	1	257		422		34		31		744		512	1	804		83		47		1,446	1
14時台	244	1	371		49		28		692	1	285	1	385		30		24		724	1	529	2	756		79		52		1,416	2
15時台	305		401		48		22		776		286		417		58		39		800		591		818		106		61		1,576	
16時台	284	1	357		25		40		706	1	255		381		74		43		753		539	1	738		99		83		1,459	1
17時台	472		500		50		18		1,040		378	1	384		79		17		858	1	850	1	884		129		35		1,898	1
18時台	318		329		1		1		649		442	1	416		2		5		865	1	760	1	745		3		6		1,514	1
合計	2,384	3	3,086		235		172		5,877	3	2,388	4	3,066		289		209		5,952	4	4,772	7	6,152		524		381		11,829	7

調査日:令和 6 年 11 月 24 日(日)　　天候:晴れ

（単位:人）

	A 方向										B 方向										地点計									
	男性		女性		学生		小学生以下		合計		男性		女性		学生		小学生以下		合計		男性		女性		学生		小学生以下		合計	
	歩行者	車椅子	歩行者	車椅子	歩行者	車椅子	歩行者	車椅子	歩行者	車椅子	歩行者	車椅子	歩行者	車椅子	歩行者	車椅子	歩行者	車椅子	歩行者	車椅子	歩行者	車椅子	歩行者	車椅子	歩行者	車椅子	歩行者	車椅子	歩行者	車椅子
11時台	235		327		7		31		600		215		364		8		26		613		450		691		15		57		1,213	
12時台	251	2	448		36		26		761	2	249		428		19		28		724		500	2	876		55		54		1,485	2
13時台	243	1	236		53		47		579	1	220		272		29		57		578		463	1	508		82		104		1,157	1
14時台	230	1	334		50		35		649	1	246		389		54		47		736		476	1	723		104		82		1,385	1
15時台	245		323		53		47		668		255		368		90		32		745		500		691		143		79		1,413	
16時台	231		281		44		33		589		230		334		102		37		703		461		615		146		70		1,292	
17時台	302		320		29		18		669		315		351		61		13		740		617		671		90		31		1,409	
18時台	202		228		4		6		440		364		390		1		0		755		566		618		5		6		1,195	
合計	1,939	4	2,497		276		243		4,955	4	2,094		2,896		364		240		5,594		4,033	4	5,393		640		483		10,549	4

ブロック ： ⑭上野の森口広場　　地点 NO. 34　　地点名 ： KCA･アクロスプラザ 大分駅南前

調査日：令和 6 年 11 月 22 日（金）　　天候：晴れ

（単位：人）

	A 方向										B 方向										地点計									
	男性		女性		学生		小学生以下		合計		男性		女性		学生		小学生以下		合計		男性		女性		学生		小学生以下		合計	
	歩行者	車椅子	歩行者	車椅子	歩行者	車椅子	歩行者	車椅子	歩行者	車椅子	歩行者	車椅子	歩行者	車椅子	歩行者	車椅子	歩行者	車椅子	歩行者	車椅子	歩行者	車椅子	歩行者	車椅子	歩行者	車椅子	歩行者	車椅子	歩行者	車椅子
11時台	54		96		1		3		154		52		93		1		5		151		106		189		2		8		305	
12時台	63		104		0		0		167		74		80		0		0		154		137		184		0		0		321	
13時台	58		82		9		4		153		56		96		10		3		165		114		178		19		7		318	
14時台	43		78		9		11		141		48		87		11		5		151		91		165		20		16		292	
15時台	92		86		9		12		199		60		76		15		54		205		152		162		24		66		404	
16時台	35		80		27		4		146		83		117		65		12		277		118		197		92		16		423	
17時台	89		111		65		30		295		72		85		22		5		184		161		196		87		35		479	
18時台	169		150		9		7		335		105		145		39		12		301		274		295		48		19		636	
合計	603		787		129		71		1,590		550		779		163		96		1,588		1,153		1,566		292		167		3,178	

調査日：令和 6 年 11 月 23 日（土）　　天候：曇り

（単位：人）

	A 方向										B 方向										地点計									
	男性		女性		学生		小学生以下		合計		男性		女性		学生		小学生以下		合計		男性		女性		学生		小学生以下		合計	
	歩行者	車椅子	歩行者	車椅子	歩行者	車椅子	歩行者	車椅子	歩行者	車椅子	歩行者	車椅子	歩行者	車椅子	歩行者	車椅子	歩行者	車椅子	歩行者	車椅子	歩行者	車椅子	歩行者	車椅子	歩行者	車椅子	歩行者	車椅子	歩行者	車椅子
11時台	83		145		23		32		283		75		115		17		16		223		158		260		40		48		506	
12時台	92		132		16		25		265		102		103		32		18		255		194		235		48		43		520	
13時台	97		124		20		37		278		80		100		11		17		208		177		224		31		54		486	
14時台	105		131		15		16		267		118		122		18		18		276		223		253		33		34		543	
15時台	190		193		5		23		411		110		207		12		26		355		300		400		17		49		766	
16時台	129		174		9		16		328		98		180		20		22		320		227		354		29		38		648	
17時台	138		139	1	22		25		324	1	114		141	1	16		27		298	1	252		280	2	38		52		622	2
18時台	98		69		3		12		182		83		112	1	6		15		216	1	181		181	1	9		27		398	1
合計	932		1,107	1	113		186		2,338	1	780		1,080	2	132		159		2,151	2	1,712		2,187	3	245		345		4,489	3

調査日：令和 6 年 11 月 24 日（日）　　天候：晴れ

（単位：人）

	A 方向										B 方向										地点計									
	男性		女性		学生		小学生以下		合計		男性		女性		学生		小学生以下		合計		男性		女性		学生		小学生以下		合計	
	歩行者	車椅子	歩行者	車椅子	歩行者	車椅子	歩行者	車椅子	歩行者	車椅子	歩行者	車椅子	歩行者	車椅子	歩行者	車椅子	歩行者	車椅子	歩行者	車椅子	歩行者	車椅子	歩行者	車椅子	歩行者	車椅子	歩行者	車椅子	歩行者	車椅子
11時台	114		150		20		24		308		79		97		15		9		200		193		247		35		33		508	
12時台	88		114		29		24		255		91		121		27		34		273		179		235		56		58		528	
13時台	122	1	141		34		29		326	1	111		125		31		29		296		233	1	266		65		58		622	1
14時台	95		128		23		20		266		85		109		25		16		235		180		237		48		36		501	
15時台	124		163		15		27		329		80		143		16		18		257		204		306		31		45		586	
16時台	123		146		18		16		303		121		155		23		27		326		244		301		41		43		629	
17時台	89		83		22		13		207		107	1	137		31		22		297	1	196	1	220		53		35		504	1
18時台	95		81		29		9		214		104		134		31		21		290		199		215		60		30		504	
合計	850	1	1,006		190		162		2,208	1	778	1	1,021		199		176		2,174	1	1,628	2	2,027		389		338		4,382	2

ブロック ： ⑭上野の森口広場　　地点 NO. 35　　地点名 ： 東側ゲオ前

調査日:令和 6 年 11 月 22 日(金)　　天候:晴れ

(単位:人)

	A 方向										B 方向										地点計									
	男性		女性		学生		小学生以下		合計		男性		女性		学生		小学生以下		合計		男性		女性		学生		小学生以下		合計	
	歩行者	車椅子	歩行者	車椅子	歩行者	車椅子	歩行者	車椅子	歩行者	車椅子	歩行者	車椅子	歩行者	車椅子	歩行者	車椅子	歩行者	車椅子	歩行者	車椅子	歩行者	車椅子	歩行者	車椅子	歩行者	車椅子	歩行者	車椅子	歩行者	車椅子
11時台	145	2	183		15		10		353	2	131		143	1	17		3		294	1	276	2	326	1	32		13		647	3
12時台	167		217		32		10		426		182		212	1	8		11		413	1	349		429	1	40		21		839	1
13時台	108		157		12		4		281		137		157		5		4		303		245		314		17		8		584	
14時台	110		137		9		6		262		89	2	109		11		5		214	2	199	2	246		20		11		476	2
15時台	107		128		89		8		332		84		110		54		6		254		191		238		143		14		586	
16時台	155		185	1	103		19		462	1	138		161		81		24		404		293		346	1	184		43		866	1
17時台	152	1	190		71		40		453	1	159	1	163		102		34		458	1	311	2	353		173		74		911	2
18時台	190		189		114		30		523		171		169	1	159		27		526	1	361		358	1	273		57		1,049	1
合計	1,134	3	1,386	1	445		127		3,092	4	1,091	3	1,224	3	437		114		2,866	6	2,225	6	2,610	4	882		241		5,958	10

調査日:令和 6 年 11 月 23 日(土)　　天候:曇り

(単位:人)

	A 方向										B 方向										地点計									
	男性		女性		学生		小学生以下		合計		男性		女性		学生		小学生以下		合計		男性		女性		学生		小学生以下		合計	
	歩行者	車椅子	歩行者	車椅子	歩行者	車椅子	歩行者	車椅子	歩行者	車椅子	歩行者	車椅子	歩行者	車椅子	歩行者	車椅子	歩行者	車椅子	歩行者	車椅子	歩行者	車椅子	歩行者	車椅子	歩行者	車椅子	歩行者	車椅子	歩行者	車椅子
11時台	255		248		93		59		655		245	1	227		69		57		598	1	500	1	475		162		116		1,253	1
12時台	199		201	1	125		73		598	1	194		178		125		61		558		393		379	1	250		134		1,156	1
13時台	276		266		59		54		655		266		261		52		47		626		542		527		111		101		1,281	
14時台	225	1	228		88		42		583	1	194	3	241		84		58		577	3	419	4	469		172		100		1,160	4
15時台	277		258	2	103		75		713	2	260		225		124		69		678		537		483	2	227		144		1,391	2
16時台	246		215		90		61		612		207	2	200		66		55		528	2	453	2	415		156		116		1,140	2
17時台	237		243		74		46		600		240		213		56		45		554		477		456		130		91		1,154	
18時台	202		185	1	40		43		470	1	208		174	1	37		37		456	1	410		359	2	77		80		926	2
合計	1,917	1	1,844	4	672		453		4,886	5	1,814	6	1,719	1	613		429		4,575	7	3,731	7	3,563	5	1,285		882		9,461	12

調査日:令和 6 年 11 月 24 日(日)　　天候:晴れ

(単位:人)

	A 方向										B 方向										地点計									
	男性		女性		学生		小学生以下		合計		男性		女性		学生		小学生以下		合計		男性		女性		学生		小学生以下		合計	
	歩行者	車椅子	歩行者	車椅子	歩行者	車椅子	歩行者	車椅子	歩行者	車椅子	歩行者	車椅子	歩行者	車椅子	歩行者	車椅子	歩行者	車椅子	歩行者	車椅子	歩行者	車椅子	歩行者	車椅子	歩行者	車椅子	歩行者	車椅子	歩行者	車椅子
11時台	229		237		122		57		645		210		183		117		41		551		439		420		239		98		1,196	
12時台	204	1	185		132		51		572	1	239		244		130		54		667		443	1	429		262		105		1,239	1
13時台	240	2	194		89		42		565	2	315	2	356		75		94		840	2	555	4	550		164		136		1,405	4
14時台	295	1	235		85		67		682	1	253		178		84		51		566		548	1	413		169		118		1,248	1
15時台	265	3	279		93		71		708	3	248	1	168	1	74		37		527	2	513	4	447	1	167		108		1,235	5
16時台	271		244		99		87		701		223		158		87		69		537		494		402		186		156		1,238	
17時台	237		258		128		74		697		233		181		85		32		531		470		439		213		106		1,228	
18時台	119		99		76		13		307		115		86		54		17		272		234		185		130		30		579	
合計	1,860	7	1,731		824		462		4,877	7	1,836	3	1,554	1	706		395		4,491	4	3,696	10	3,285	1	1,530		857		9,368	11

ブロック ： ⑮荷揚町　　地点 NO. 45　　地点名 ： 旧荷揚町小学校体育館前

調査日:令和 6 年 11 月 22 日(金)　　天候:晴れ

(単位:人)

	A 方向										B 方向										地点計									
	男性		女性		学生		小学生以下		合計		男性		女性		学生		小学生以下		合計		男性		女性		学生		小学生以下		合計	
	歩行者	車椅子	歩行者	車椅子	歩行者	車椅子	歩行者	車椅子	歩行者	車椅子	歩行者	車椅子	歩行者	車椅子	歩行者	車椅子	歩行者	車椅子	歩行者	車椅子	歩行者	車椅子	歩行者	車椅子	歩行者	車椅子	歩行者	車椅子	歩行者	車椅子
11時台	22		17		0		3		42		19		8		0		0		27		41		25		0		3		69	
12時台	56		31		0		0		87		56		34		0		2		92		112		65		0		2		179	
13時台	14		20		0		1		35		18		14		0		0		32		32		34		0		1		67	
14時台	25		17		0		1		43		15		9		0		0		24		40		26		0		1		67	
15時台	20		11		0		0		31		15		10		2		5		32		35		21		2		5		63	
16時台	16		14		2		2		34		7		13		8		1		29		23		27		10		3		63	
17時台	83		50		4		2		139		12		15		3		1		31		95		65		7		3		170	
18時台	28		14		7		0		49		12		13		0		0		25		40		27		7		0		74	
合計	264		174		13		9		460		154		116		13		9		292		418		290		26		18		752	

調査日:令和 6 年 11 月 23 日(土)　　天候:曇り

(単位:人)

	A 方向										B 方向										地点計									
	男性		女性		学生		小学生以下		合計		男性		女性		学生		小学生以下		合計		男性		女性		学生		小学生以下		合計	
	歩行者	車椅子	歩行者	車椅子	歩行者	車椅子	歩行者	車椅子	歩行者	車椅子	歩行者	車椅子	歩行者	車椅子	歩行者	車椅子	歩行者	車椅子	歩行者	車椅子	歩行者	車椅子	歩行者	車椅子	歩行者	車椅子	歩行者	車椅子	歩行者	車椅子
11時台	10		10		0		2		22		9		14		4		3		30		19		24		4		5		52	
12時台	18		16		5		5		44		10		13		3		1		27		28		29		8		6		71	
13時台	8		8		5		0		21		12		14		9		0		35		20		22		14		0		56	
14時台	11	2	10		0		0		21	2	11		10		0		0		21		22	2	20		0		0		42	2
15時台	5		4		3		1		13		6		6		0		0		12		11		10		3		1		25	
16時台	29		19		3		0		51		16		4		5		0		25		45		23		8		0		76	
17時台	18		17		2		2		39		10	2	6		2		0		18	2	28	2	23		4		2		57	2
18時台	10		3		1		0		14		2		3		2		0		7		12		6		3		0		21	
合計	109	2	87		19		10		225	2	76	2	70		25		4		175	2	185	4	157		44		14		400	4

調査日:令和 6 年 11 月 24 日(日)　　天候:晴れ

(単位:人)

	A 方向										B 方向										地点計									
	男性		女性		学生		小学生以下		合計		男性		女性		学生		小学生以下		合計		男性		女性		学生		小学生以下		合計	
	歩行者	車椅子	歩行者	車椅子	歩行者	車椅子	歩行者	車椅子	歩行者	車椅子	歩行者	車椅子	歩行者	車椅子	歩行者	車椅子	歩行者	車椅子	歩行者	車椅子	歩行者	車椅子	歩行者	車椅子	歩行者	車椅子	歩行者	車椅子	歩行者	車椅子
11時台	9		19		1		5		34		10		11		1		4		26		19		30		2		9		60	
12時台	14	1	6		0		2		22	1	11		4		1		2		18		25	1	10		1		4		40	1
13時台	11		8		0		4		23		8		9		5		2		24		19		17		5		6		47	
14時台	6		5		5		1		17		15		3		2		0		20		21		8		7		1		37	
15時台	10		7		0		0		17		10		11		2		3		26		20		18		2		3		43	
16時台	12		7		4		0		23		16		5		0		0		21		28		12		4		0		44	
17時台	16		5		0		2		23		7		8		0		0		15		23		13		0		2		38	
18時台	8		4		0		0		12		6		6		0		0		12		14		10		0		0		24	
合計	86	1	61		10		14		171	1	83		57		11		11		162		169	1	118		21		25		333	1

ブロック ： ⑮荷揚町　　地点 NO. 46　　地点名 ： アートプラザ南側

調査日:令和 6 年 11 月 22 日(金)　　天候:晴れ

(単位:人)

	A 方向										B 方向										地点計									
	男性		女性		学生		小学生以下		合計		男性		女性		学生		小学生以下		合計		男性		女性		学生		小学生以下		合計	
	歩行者	車椅子	歩行者	車椅子	歩行者	車椅子	歩行者	車椅子	歩行者	車椅子	歩行者	車椅子	歩行者	車椅子	歩行者	車椅子	歩行者	車椅子	歩行者	車椅子	歩行者	車椅子	歩行者	車椅子	歩行者	車椅子	歩行者	車椅子	歩行者	車椅子
11時台	24		29		0		5		58		29		21		0		3		53		53		50		0		8		111	
12時台	51		30		0		0		81		51		21		0		1		73		102		51		0		1		154	
13時台	23		19		0		2		44		14		16		0		0		30		37		35		0		2		74	
14時台	40		18		0		1		59		11		12		0		0		23		51		30		0		1		82	
15時台	20		11		0		0		31		26		14		0		1		41		46		25		0		1		72	
16時台	21		20		5		0		46		44		18		0		1		63		65		38		5		1		109	
17時台	26		14		4		0		44		34		25		1		0		60		60		39		5		0		104	
18時台	8		4		0		0		12		28		14		0		1		43		36		18		0		1		55	
合計	213		145		9		8		375		237		141		1		7		386		450		286		10		15		761	

調査日:令和 6 年 11 月 23 日(土)　　天候:曇り

(単位:人)

	A 方向										B 方向										地点計									
	男性		女性		学生		小学生以下		合計		男性		女性		学生		小学生以下		合計		男性		女性		学生		小学生以下		合計	
	歩行者	車椅子	歩行者	車椅子	歩行者	車椅子	歩行者	車椅子	歩行者	車椅子	歩行者	車椅子	歩行者	車椅子	歩行者	車椅子	歩行者	車椅子	歩行者	車椅子	歩行者	車椅子	歩行者	車椅子	歩行者	車椅子	歩行者	車椅子	歩行者	車椅子
11時台	20		17		0		2		39		16		19		0		1		36		36		36		0		3		75	
12時台	13		11		0		2		26		6		17		0		4		27		19		28		0		6		53	
13時台	15		10		5		0		30		19		12		1		1		33		34		22		6		1		63	
14時台	9		9		0		3		21		3		5		0		0		8		12		14		0		3		29	
15時台	7		3		0		0		10		6		4		0		0		10		13		7		0		0		20	
16時台	10	2	8		3		1		22	2	21		11		7		1		40		31	2	19		10		2		62	2
17時台	10		11		2		2		25		13		9		0		1		23		23		20		2		3		48	
18時台	9		3		0		0		12		5		3		0		0		8		14		6		0		0		20	
合計	93	2	72		10		10		185	2	89		80		8		8		185		182	2	152		18		18		370	2

調査日:令和 6 年 11 月 24 日(日)　　天候:晴れ

(単位:人)

	A 方向										B 方向										地点計									
	男性		女性		学生		小学生以下		合計		男性		女性		学生		小学生以下		合計		男性		女性		学生		小学生以下		合計	
	歩行者	車椅子	歩行者	車椅子	歩行者	車椅子	歩行者	車椅子	歩行者	車椅子	歩行者	車椅子	歩行者	車椅子	歩行者	車椅子	歩行者	車椅子	歩行者	車椅子	歩行者	車椅子	歩行者	車椅子	歩行者	車椅子	歩行者	車椅子	歩行者	車椅子
11時台	5		9		1		2		17		8		8		0		5		21		13		17		1		7		38	
12時台	10		5		0		2		17		14		6		0		3		23		24		11		0		5		40	
13時台	19		0		0		4		23		11		8		2		2		23		30		8		2		6		46	
14時台	9		7		2		3		21		7		9		0		1		17		16		16		2		4		38	
15時台	14		15		3		3		35		13		18		1		3		35		27		33		4		6		70	
16時台	6		9		3		0		18		12		5		0		1		18		18		14		3		1		36	
17時台	6		3		0		0		9		10		8		2		0		20		16		11		2		0		29	
18時台	7		3		0		0		10		1		3		0		0		4		8		6		0		0		14	
合計	76		51		9		14		150		76		65		5		15		161		152		116		14		29		311	

ブロック ： ⑯中央通り(横断)　　地点 NO. 36　　地点名 ： ガレリア竹町ドーム広場前
横断歩道

調査日:令和 6 年 11 月 22 日(金)　　天候:晴れ

(単位:人)

	A 方向										B 方向										地点計									
	男性		女性		学生		小学生以下		合計		男性		女性		学生		小学生以下		合計		男性		女性		学生		小学生以下		合計	
	歩行者	車椅子	歩行者	車椅子	歩行者	車椅子	歩行者	車椅子	歩行者	車椅子	歩行者	車椅子	歩行者	車椅子	歩行者	車椅子	歩行者	車椅子	歩行者	車椅子	歩行者	車椅子	歩行者	車椅子	歩行者	車椅子	歩行者	車椅子	歩行者	車椅子
11時台	106		127	1	0		2		235	1	75		80		0		1		156		181		207	1	0		3		391	1
12時台	167		125		0		2		294		172		110		0		1		283		339		235		0		3		577	
13時台	76		102	1	0		1		179	1	108		97		0		0		205		184		199	1	0		1		384	1
14時台	63		75		2		1		141		67		44		0		1		112		130		119		2		2		253	
15時台	76		68		2		2		148		57		46		1		2		106		133		114		3		4		254	
16時台	82		67		15		1		165		30		54		10		1		95		112		121		25		2		260	
17時台	277		195		7		1		480		102		99		3		1		205		379		294		10		2		685	
18時台	289		170		3		0		462		153		77		4		2		236		442		247		7		2		698	
合計	1,136		929	2	29		10		2,104	2	764		607		18		9		1,398		1,900		1,536	2	47		19		3,502	2

調査日:令和 6 年 11 月 23 日(土)　　天候:曇り

(単位:人)

	A 方向										B 方向										地点計									
	男性		女性		学生		小学生以下		合計		男性		女性		学生		小学生以下		合計		男性		女性		学生		小学生以下		合計	
	歩行者	車椅子	歩行者	車椅子	歩行者	車椅子	歩行者	車椅子	歩行者	車椅子	歩行者	車椅子	歩行者	車椅子	歩行者	車椅子	歩行者	車椅子	歩行者	車椅子	歩行者	車椅子	歩行者	車椅子	歩行者	車椅子	歩行者	車椅子	歩行者	車椅子
11時台	94		110		1		20		225		79		82		2		11		174		173		192		3		31		399	
12時台	112		84		6		10		212		82		76		1		6		165		194		160		7		16		377	
13時台	72		104		3		6		185		95	1	98	1	1		7		201	2	167	1	202	1	4		13		386	2
14時台	82		97		12		5		196		61		70		9		2		142		143		167		21		7		338	
15時台	88		71		3		3		165		66		57		6		0		129		154		128		9		3		294	
16時台	92		72		0		4		168		106		94		3		2		205		198		166		3		6		373	
17時台	156		129		1		7		293		87		75		2		6		170		243		204		3		13		463	
18時台	243		153		1		10		407		121		75		0		9		205		364		228		1		19		612	
合計	939		820		27		65		1,851		697	1	627	1	24		43		1,391	2	1,636	1	1,447	1	51		108		3,242	2

調査日:令和 6 年 11 月 24 日(日)　　天候:晴れ

(単位:人)

	A 方向										B 方向										地点計									
	男性		女性		学生		小学生以下		合計		男性		女性		学生		小学生以下		合計		男性		女性		学生		小学生以下		合計	
	歩行者	車椅子	歩行者	車椅子	歩行者	車椅子	歩行者	車椅子	歩行者	車椅子	歩行者	車椅子	歩行者	車椅子	歩行者	車椅子	歩行者	車椅子	歩行者	車椅子	歩行者	車椅子	歩行者	車椅子	歩行者	車椅子	歩行者	車椅子	歩行者	車椅子
11時台	79		79		6		4		168		58		39		3		8		108		137		118		9		12		276	
12時台	68		51		7		3		129		59		50		14		6		129		127		101		21		9		258	
13時台	65		66		13		4		148		60		61		24		0		145		125		127		37		4		293	
14時台	63		58		4		8		133		92		44		6		1		143		155		102		10		9		276	
15時台	47		45		1		6		99		67		49		4		2		122		114		94		5		8		221	
16時台	71		46		6		1		124		59		38		10		5		112		130		84		16		6		236	
17時台	83		46		0		0		129		76		45		0		4		125		159		91		0		4		254	
18時台	111		54		1		3		169		70		47		4		9		130		181		101		5		12		299	
合計	587		445		38		29		1,099		541		373		65		35		1,014		1,128		818		103		64		2,113	

ブロック ： ⑯中央通り(横断)　　地点 NO. 37　　地点名 ： 野村證券前地下道

調査日:令和 6 年 11 月 22 日(金)　　天候:晴れ

(単位:人)

	A 方向										B 方向										地点計									
	男性		女性		学生		小学生以下		合計		男性		女性		学生		小学生以下		合計		男性		女性		学生		小学生以下		合計	
	歩行者	車椅子	歩行者	車椅子	歩行者	車椅子	歩行者	車椅子	歩行者	車椅子	歩行者	車椅子	歩行者	車椅子	歩行者	車椅子	歩行者	車椅子	歩行者	車椅子	歩行者	車椅子	歩行者	車椅子	歩行者	車椅子	歩行者	車椅子	歩行者	車椅子
11時台	21		7		0		0		28		12		5		0		0		17		33		12		0		0		45	
12時台	36		10		0		0		46		31		14		0		0		45		67		24		0		0		91	
13時台	22		6		0		0		28		12		13		0		0		25		34		19		0		0		53	
14時台	11		13		0		0		24		13		8		0		0		21		24		21		0		0		45	
15時台	17		11		0		0		28		17		6		1		0		24		34		17		1		0		52	
16時台	13		11		0		0		24		17		9		0		0		26		30		20		0		0		50	
17時台	37		16		1		0		54		19		16		1		1		37		56		32		2		1		91	
18時台	39		16		0		0		55		26		8		0		0		34		65		24		0		0		89	
合計	196		90		1		0		287		147		79		2		1		229		343		169		3		1		516	

調査日:令和 6 年 11 月 23 日(土)　　天候:曇り

(単位:人)

	A 方向										B 方向										地点計									
	男性		女性		学生		小学生以下		合計		男性		女性		学生		小学生以下		合計		男性		女性		学生		小学生以下		合計	
	歩行者	車椅子	歩行者	車椅子	歩行者	車椅子	歩行者	車椅子	歩行者	車椅子	歩行者	車椅子	歩行者	車椅子	歩行者	車椅子	歩行者	車椅子	歩行者	車椅子	歩行者	車椅子	歩行者	車椅子	歩行者	車椅子	歩行者	車椅子	歩行者	車椅子
11時台	17		10		0		2		29		20		22		0		3		45		37		32		0		5		74	
12時台	21		16		0		0		37		20		17		0		0		37		41		33		0		0		74	
13時台	17		17		5		3		42		21		21		1		1		44		38		38		6		4		86	
14時台	12		18		10		0		40		24		23		1		4		52		36		41		11		4		92	
15時台	9		11		0		3		23		15		10		0		0		25		24		21		0		3		48	
16時台	14		14		1		0		29		27		13		0		0		40		41		27		1		0		69	
17時台	27		12		0		0		39		28		10		0		0		38		55		22		0		0		77	
18時台	32		19		0		3		54		29		8		0		0		37		61		27		0		3		91	
合計	149		117		16		11		293		184		124		2		8		318		333		241		18		19		611	

調査日:令和 6 年 11 月 24 日(日)　　天候:晴れ

(単位:人)

	A 方向										B 方向										地点計									
	男性		女性		学生		小学生以下		合計		男性		女性		学生		小学生以下		合計		男性		女性		学生		小学生以下		合計	
	歩行者	車椅子	歩行者	車椅子	歩行者	車椅子	歩行者	車椅子	歩行者	車椅子	歩行者	車椅子	歩行者	車椅子	歩行者	車椅子	歩行者	車椅子	歩行者	車椅子	歩行者	車椅子	歩行者	車椅子	歩行者	車椅子	歩行者	車椅子	歩行者	車椅子
11時台	21		11		0		0		32		16		20		1		5		42		37		31		1		5		74	
12時台	27		10		1		3		41		23		12		0		1		36		50		22		1		4		77	
13時台	21		6		0		1		28		14		16		1		0		31		35		22		1		1		59	
14時台	19		9		1		0		29		18		9		0		1		28		37		18		1		1		57	
15時台	18		14		0		5		37		21		15		0		2		38		39		29		0		7		75	
16時台	12		6		0		0		18		14		4		1		1		20		26		10		1		1		38	
17時台	15		10		5		2		32		8		9		2		0		19		23		19		7		2		51	
18時台	17		16		3		2		38		21		20		4		2		47		38		36		7		4		85	
合計	150		82		10		13		255		135		105		9		12		261		285		187		19		25		516	

ブロック ： ⑯中央通り(横断)　　地点 NO. 38　　地点名 ： トキハ前スクランブル北

調査日:令和 6 年 11 月 22 日(金)　　天候:晴れ

(単位:人)

	A 方向										B 方向										地点計									
	男性		女性		学生		小学生以下		合計		男性		女性		学生		小学生以下		合計		男性		女性		学生		小学生以下		合計	
	歩行者	車椅子	歩行者	車椅子	歩行者	車椅子	歩行者	車椅子	歩行者	車椅子	歩行者	車椅子	歩行者	車椅子	歩行者	車椅子	歩行者	車椅子	歩行者	車椅子	歩行者	車椅子	歩行者	車椅子	歩行者	車椅子	歩行者	車椅子	歩行者	車椅子
11時台	65		175	1	0		3		243	1	77		236	1	0		5		318	1	142		411	2	0		8		561	2
12時台	111		216		1		3		331		89	1	255		0		6		350	1	200	1	471		1		9		681	1
13時台	40		127		0		0		167		89		203	1	0		9		301	1	129		330	1	0		9		468	1
14時台	57		168		0		2		227		77	1	240		0		2		319	1	134	1	408		0		4		546	1
15時台	57		151		3		3		214		81		209		22		4		316		138		360		25		7		530	
16時台	68		122		7		7		204		69		174		16		6		265		137		296		23		13		469	
17時台	107		128		18		3		256		123		201		25		10		359		230		329		43		13		615	
18時台	108		164		1		6		279		137		184		12		9		342		245		348		13		15		621	
合計	613		1,251	1	30		27		1,921	1	742	2	1,702	2	75		51		2,570	4	1,355	2	2,953	3	105		78		4,491	5

調査日:令和 6 年 11 月 23 日(土)　　天候:曇り

(単位:人)

	A 方向										B 方向										地点計									
	男性		女性		学生		小学生以下		合計		男性		女性		学生		小学生以下		合計		男性		女性		学生		小学生以下		合計	
	歩行者	車椅子	歩行者	車椅子	歩行者	車椅子	歩行者	車椅子	歩行者	車椅子	歩行者	車椅子	歩行者	車椅子	歩行者	車椅子	歩行者	車椅子	歩行者	車椅子	歩行者	車椅子	歩行者	車椅子	歩行者	車椅子	歩行者	車椅子	歩行者	車椅子
11時台	94	1	191	1	0		7		292	2	100		247		1		25		373		194	1	438	1	1		32		665	2
12時台	107	1	180	1	11		14		312	2	128		295		11		19		453		235	1	475	1	22		33		765	2
13時台	121		214		0		21		356		125		295	1	23		7		450	1	246		509	1	23		28		806	1
14時台	102		174		0		15		291		147		294		35		10		486		249		468		35		25		777	
15時台	73		153	1	0		10		236	1	163	1	261	1	15		9	1	448	3	236	1	414	2	15		19	1	684	4
16時台	123		237		7		10		377		186		288		30		23		527		309		525		37		33		904	
17時台	142		217		7		7		373		181		268		4		7		460		323		485		11		14		833	
18時台	171		270		0		7		448		116		143		0		4		263		287		413		0		11		711	
合計	933	2	1,636	3	25		91		2,685	5	1,146	1	2,091	2	119		104	1	3,460	4	2,079	3	3,727	5	144		195	1	6,145	9

調査日:令和 6 年 11 月 24 日(日)　　天候:晴れ

(単位:人)

	A 方向										B 方向										地点計									
	男性		女性		学生		小学生以下		合計		男性		女性		学生		小学生以下		合計		男性		女性		学生		小学生以下		合計	
	歩行者	車椅子	歩行者	車椅子	歩行者	車椅子	歩行者	車椅子	歩行者	車椅子	歩行者	車椅子	歩行者	車椅子	歩行者	車椅子	歩行者	車椅子	歩行者	車椅子	歩行者	車椅子	歩行者	車椅子	歩行者	車椅子	歩行者	車椅子	歩行者	車椅子
11時台	109		179		4		7		299		114		211	1	4		11		340	1	223		390	1	8		18		639	1
12時台	85		149		3		16		253		125		213		1		22		361		210		362		4		38		614	
13時台	107		147		0		14		268		143		214		3		18		378		250		361		3		32		646	
14時台	122		168		3		20		313		115		179		0		20		314		237		347		3		40		627	
15時台	96		150		1		8		255		131		198		12		17		358		227		348		13		25		613	
16時台	135		181		0		8		324		121		207		4		8		340		256		388		4		16		664	
17時台	136		191		1		4		332		143		163		19		14		339		279		354		20		18		671	
18時台	92		166		2		10		270		72		84		3		8		167		164		250		5		18		437	
合計	882		1,331		14		87		2,314		964		1,469	1	46		118		2,597	1	1,846		2,800	1	60		205		4,911	1

ブロック ： ⑯中央通り(横断)　　地点 NO. 39　　地点名 ： トキハ前スクランブル南

調査日:令和 6 年 11 月 22 日(金)　　天候:晴れ

(単位:人)

	A 方向										B 方向										地点計									
	男性		女性		学生		小学生以下		合計		男性		女性		学生		小学生以下		合計		男性		女性		学生		小学生以下		合計	
	歩行者	車椅子	歩行者	車椅子	歩行者	車椅子	歩行者	車椅子	歩行者	車椅子	歩行者	車椅子	歩行者	車椅子	歩行者	車椅子	歩行者	車椅子	歩行者	車椅子	歩行者	車椅子	歩行者	車椅子	歩行者	車椅子	歩行者	車椅子	歩行者	車椅子
11時台	76		180		0		6		262		18		49		0		0		67		94		229		0		6		329	
12時台	59		162		9		2		232		104		89		0		0		193		163		251		9		2		425	
13時台	69		170		3		1		243		53		76		0		0		129		122		246		3		1		372	
14時台	81		177		7		1		266		29		51		5		0		85		110		228		12		1		351	
15時台	66		145		10		1		222		36		58		3		1		98		102		203		13		2		320	
16時台	73		138		14		5		230		37		56		26		4		123		110		194		40		9		353	
17時台	80		122		23		2		227		52		72		7		1		132		132		194		30		3		359	
18時台	55		90		10		4		159		61		83		4		3		151		116		173		14		7		310	
合計	559		1,184		76		22		1,841		390		534		45		9		978		949		1,718		121		31		2,819	

調査日:令和 6 年 11 月 23 日(土)　　天候:曇り

(単位:人)

	A 方向										B 方向										地点計									
	男性		女性		学生		小学生以下		合計		男性		女性		学生		小学生以下		合計		男性		女性		学生		小学生以下		合計	
	歩行者	車椅子	歩行者	車椅子	歩行者	車椅子	歩行者	車椅子	歩行者	車椅子	歩行者	車椅子	歩行者	車椅子	歩行者	車椅子	歩行者	車椅子	歩行者	車椅子	歩行者	車椅子	歩行者	車椅子	歩行者	車椅子	歩行者	車椅子	歩行者	車椅子
11時台	85	1	146	1	18		11		260	2	55		70		6		4		135		140	1	216	1	24		15		395	2
12時台	117		203		23		13		356		64		85		4		3		156		181		288		27		16		512	
13時台	134		210		14		17		375		50		66		6		7		129		184		276		20		24		504	
14時台	186	1	320		14		14		534	1	53		65		30		4		152		239	1	385		44		18		686	1
15時台	118		198		10		1		327		59		60		29		6		154		177		258		39		7		481	
16時台	96		126		6		28		256		54		67		24		7		152		150		193		30		35		408	
17時台	86		142		17		4		249		79		91		4		7		181		165		233		21		11		430	
18時台	48		91		42		2		183		80	1	76		0		6		162	1	128	1	167		42		8		345	1
合計	870	2	1,436	1	144		90		2,540	3	494	1	580		103		44		1,221	1	1,364	3	2,016	1	247		134		3,761	4

調査日:令和 6 年 11 月 24 日(日)　　天候:晴れ

(単位:人)

	A 方向										B 方向										地点計									
	男性		女性		学生		小学生以下		合計		男性		女性		学生		小学生以下		合計		男性		女性		学生		小学生以下		合計	
	歩行者	車椅子	歩行者	車椅子	歩行者	車椅子	歩行者	車椅子	歩行者	車椅子	歩行者	車椅子	歩行者	車椅子	歩行者	車椅子	歩行者	車椅子	歩行者	車椅子	歩行者	車椅子	歩行者	車椅子	歩行者	車椅子	歩行者	車椅子	歩行者	車椅子
11時台	97		113		2		11		223		47	1	60	1	2		9		118	2	144	1	173	1	4		20		341	2
12時台	160		237		19		21		437		65		85		11		18		179		225		322		30		39		616	
13時台	171		213		29		25		438		37		75		2		6		120		208		288		31		31		558	
14時台	128		210	1	34		19		391	1	50		70		16		3		139		178		280	1	50		22		530	1
15時台	107		174		0		18		299		35		46		22		2		105		142		220		22		20		404	
16時台	83		130		8		8		229		18		34		26		3		81		101		164		34		11		310	
17時台	39		78		15		6		138		43		43		7		4		97		82		121		22		10		235	
18時台	36		72		23		4		135		37		41		2		4		84		73		113		25		8		219	
合計	821		1,227	1	130		112		2,290	1	332	1	454	1	88		49		923	2	1,153	1	1,681	2	218		161		3,213	3

ブロック ： ⑯中央通り(横断)　　地点 NO. 40　　地点名 ： トヨタカローラ大分
祝祭の広場前横断歩道

調査日:令和 6 年 11 月 22 日(金)　　天候:晴れ

(単位:人)

	A 方向										B 方向										地点計									
	男性		女性		学生		小学生以下		合計		男性		女性		学生		小学生以下		合計		男性		女性		学生		小学生以下		合計	
	歩行者	車椅子	歩行者	車椅子	歩行者	車椅子	歩行者	車椅子	歩行者	車椅子	歩行者	車椅子	歩行者	車椅子	歩行者	車椅子	歩行者	車椅子	歩行者	車椅子	歩行者	車椅子	歩行者	車椅子	歩行者	車椅子	歩行者	車椅子	歩行者	車椅子
11時台	39		34		0		1		74		25		26		0		0		51		64		60		0		1		125	
12時台	58		48		0		1		107		61		44		0		0		105		119		92		0		1		212	
13時台	33		39		0		2		74		29		26		1		0		56		62		65		1		2		130	
14時台	30		36		9		0		75		26		16		0		0		42		56		52		9		0		117	
15時台	31		27		2		4		64		21		28		0		3		52		52		55		2		7		116	
16時台	58		26		18		0		102		21	1	34		4		2		61	1	79	1	60		22		2		163	1
17時台	104		87		44		4		239		90		69		11		4		174		194		156		55		8		413	
18時台	139		109		38		10		296		110		70		11		2		193		249		179		49		12		489	
合計	492		406		111		22		1,031		383	1	313		27		11		734	1	875	1	719		138		33		1,765	1

調査日:令和 6 年 11 月 23 日(土)　　天候:曇り

(単位:人)

	A 方向										B 方向										地点計									
	男性		女性		学生		小学生以下		合計		男性		女性		学生		小学生以下		合計		男性		女性		学生		小学生以下		合計	
	歩行者	車椅子	歩行者	車椅子	歩行者	車椅子	歩行者	車椅子	歩行者	車椅子	歩行者	車椅子	歩行者	車椅子	歩行者	車椅子	歩行者	車椅子	歩行者	車椅子	歩行者	車椅子	歩行者	車椅子	歩行者	車椅子	歩行者	車椅子	歩行者	車椅子
11時台	45		41		2		2		90		38		28		3		4		73		83		69		5		6		163	
12時台	49		59		5		3		116		43		33		11		9		96		92		92		16		12		212	
13時台	47		38		10		4		99		41		36		6		1		84		88		74		16		5		183	
14時台	52		40		3		2		97		48		85		12		2		147		100		125		15		4		244	
15時台	48		50		1		4		103		47		26		3		3		79		95		76		4		7		182	
16時台	54		41		8		1		104		65		39		2		7		113		119		80		10		8		217	
17時台	97		48		2		4		151		67		33		9		7		116		164		81		11		11		267	
18時台	64		54		10		4		132		37		39		0		6		82		101		93		10		10		214	
合計	456		371		41		24		892		386		319		46		39		790		842		690		87		63		1,682	

調査日:令和 6 年 11 月 24 日(日)　　天候:晴れ

(単位:人)

	A 方向										B 方向										地点計									
	男性		女性		学生		小学生以下		合計		男性		女性		学生		小学生以下		合計		男性		女性		学生		小学生以下		合計	
	歩行者	車椅子	歩行者	車椅子	歩行者	車椅子	歩行者	車椅子	歩行者	車椅子	歩行者	車椅子	歩行者	車椅子	歩行者	車椅子	歩行者	車椅子	歩行者	車椅子	歩行者	車椅子	歩行者	車椅子	歩行者	車椅子	歩行者	車椅子	歩行者	車椅子
11時台	52		45	1	12		6		115	1	28		26		15		3		72		80		71	1	27		9		187	1
12時台	53		41		13		6		113		37		45		9		10		101		90		86		22		16		214	
13時台	60		31		7		3		101		57		44		7		2		110		117		75		14		5		211	
14時台	66		33		6		10		115		55		39		14		8		116		121		72		20		18		231	
15時台	50		26		8		8		92		47		24		2		5		78		97		50		10		13		170	
16時台	76		48		4		9		137		33		27		0		0		60		109		75		4		9		197	
17時台	82		35		0		1		118		40		33		1		0		74		122		68		1		1		192	
18時台	57		29		1		4		91		48		28		6		3		85		105		57		7		7		176	
合計	496		288	1	51		47		882	1	345		266		54		31		696		841		554	1	105		78		1,578	1

ブロック ： ⑯中央通り(横断)　　地点 NO. 41　　地点名 ： 府内中央口広場北側地下道

調査日:令和 6 年 11 月 22 日(金)　　天候:晴れ

(単位:人)

	A 方向										B 方向										地点計									
	男性		女性		学生		小学生以下		合計		男性		女性		学生		小学生以下		合計		男性		女性		学生		小学生以下		合計	
	歩行者	車椅子	歩行者	車椅子	歩行者	車椅子	歩行者	車椅子	歩行者	車椅子	歩行者	車椅子	歩行者	車椅子	歩行者	車椅子	歩行者	車椅子	歩行者	車椅子	歩行者	車椅子	歩行者	車椅子	歩行者	車椅子	歩行者	車椅子	歩行者	車椅子
11時台	12		5		2		0		19		8		4		0		2		14		20		9		2		2		33	
12時台	25		13		2		0		40		30		5		1		0		36		55		18		3		0		76	
13時台	7		9		0		0		16		10		7		0		0		17		17		16		0		0		33	
14時台	14		5		0		1		20		17		9		1		0		27		31		14		1		1		47	
15時台	13		12		0		1		26		16		21		11		1		49		29		33		11		2		75	
16時台	8		5		4		0		17		13		18		7		1		39		21		23		11		1		56	
17時台	33		14		3		0		50		29		12		12		0		53		62		26		15		0		103	
18時台	28		16		2		0		46		24		8		4		0		36		52		24		6		0		82	
合計	140		79		13		2		234		147		84		36		4		271		287		163		49		6		505	

調査日:令和 6 年 11 月 23 日(土)　　天候:曇り

(単位:人)

	A 方向										B 方向										地点計									
	男性		女性		学生		小学生以下		合計		男性		女性		学生		小学生以下		合計		男性		女性		学生		小学生以下		合計	
	歩行者	車椅子	歩行者	車椅子	歩行者	車椅子	歩行者	車椅子	歩行者	車椅子	歩行者	車椅子	歩行者	車椅子	歩行者	車椅子	歩行者	車椅子	歩行者	車椅子	歩行者	車椅子	歩行者	車椅子	歩行者	車椅子	歩行者	車椅子	歩行者	車椅子
11時台	14		5		0		3		22		11		14		2		1		28		25		19		2		4		50	
12時台	18		6		0		0		24		26		16		0		4		46		44		22		0		4		70	
13時台	10		7		0		0		17		22		17		16		0		55		32		24		16		0		72	
14時台	16		11		7		3		37		12		18		2		1		33		28		29		9		4		70	
15時台	13		11		11		1		36		14		17		5		2		38		27		28		16		3		74	
16時台	16		14		1		4		35		20		18		4		3		45		36		32		5		7		80	
17時台	21		10		0		1		32		24		12		0		1		37		45		22		0		2		69	
18時台	23		14		0		3		40		19		13		0		0		32		42		27		0		3		72	
合計	131		78		19		15		243		148		125		29		12		314		279		203		48		27		557	

調査日:令和 6 年 11 月 24 日(日)　　天候:晴れ

(単位:人)

	A 方向										B 方向										地点計									
	男性		女性		学生		小学生以下		合計		男性		女性		学生		小学生以下		合計		男性		女性		学生		小学生以下		合計	
	歩行者	車椅子	歩行者	車椅子	歩行者	車椅子	歩行者	車椅子	歩行者	車椅子	歩行者	車椅子	歩行者	車椅子	歩行者	車椅子	歩行者	車椅子	歩行者	車椅子	歩行者	車椅子	歩行者	車椅子	歩行者	車椅子	歩行者	車椅子	歩行者	車椅子
11時台	18		15		0		3		36		23		16		2		0		41		41		31		2		3		77	
12時台	19		12		0		1		32		26		15		0		0		41		45		27		0		1		73	
13時台	6		10		0		0		16		17		19		3		5		44		23		29		3		5		60	
14時台	10		12		5		0		27		23		16		2		3		44		33		28		7		3		71	
15時台	11		11		0		4		26		30		19		6		6		61		41		30		6		10		87	
16時台	16		5		0		3		24		29		13		0		6		48		45		18		0		9		72	
17時台	10		7		0		1		18		16		17		0		1		34		26		24		0		2		52	
18時台	28		3		0		0		31		19		3		0		0		22		47		6		0		0		53	
合計	118		75		5		12		210		183		118		13		21		335		301		193		18		33		545	

大分市中心部における通行量調査報告書

令和７年２月

大　分　市