

大分市中心部における通行量調査

報 告 書

令和6年2月

大 分 市

－ 目 次 －

第1部 通行量調査	1
第1章 調査の概要	1
1. 調査の目的	1
2. 調査対象	1
3. 調査地点	1
4. 調査方法	1
5. 調査日時	1
6. 調査実施機関	1
7. 集計・分析	1
第2章 調査結果	4
1. 調査地点別通行量	4
2. 調査地点別・方向別通行量	11
3. 地点別・性別通行量	13
4. ブロック(地点)別・時間帯別通行量	19
5. 過去5年間の地点別・曜日別通行量	48
6. 過去5年間の地点別 1日平均・1日合計通行量	52
第2部 アンケート調査	58
第1章 調査の概要	58
1. 調査の目的	58
2. 調査対象	58
3. 調査地点	58
4. 調査方法	58
5. 回収数	58
6. 調査日時	58
7. 調査実施機関	58
8. 集計・分析	58
9. 対象者の属性	61
第2章 調査結果	65
1. 利用交通機関	65
2. 同伴者	67
3. 来街頻度	69
4. 来街目的	71
5. 購入商品	73
6. 予算額	75
7. 訪問場所	77
8. 滞在時間	82
9. 必要な施設	85
10. 中心部のイメージ	87
11. 総括	87
※参考資料1 調査に使用した調査票	88
※参考資料2 通行量調査結果詳細	89

第1部 通行量調査

第1部 通行量調査

第1章 調査の概要

1. 調査の目的

中心市街地における歩行者通行量を把握することにより、「大分市中心市街地活性化基本計画」に掲げている歩行者通行量の活性化目標値の経年検証を行う。

また、中心市街地の歩行者や通行の特性を把握し、基本計画のフォローアップの基礎資料とするとともに、中心市街地の商業振興のための基礎資料とする。

2. 調査対象

大分市中心部を通行する人

3. 調査地点

次ページに示す 46 地点

4. 調査方法

各調査地点において、方向別に通行者を「男性」、「女性」、「学生」の3つに区分し、1時間ごとに通行量をカウントした。なお、「男性」、「女性」は大学生以上、「学生」は中学生以上、高校生以下とした。

※平成20年度の調査より「小学生以下」(0歳以上、小学生以下)の通行量についても調査を行い、参考資料としている。ただし本報告書で取り扱う数値については、小学生以下の通行量は含まない。

5. 調査日時

令和5年11月24日(金)	午前11時から午後7時まで	[晴れ]
令和5年11月25日(土)	午前11時から午後7時まで	[晴れ]
令和5年11月26日(日)	午前11時から午後7時まで	[晴れ]

6. 調査実施機関

株式会社 マイダスコミュニケーション

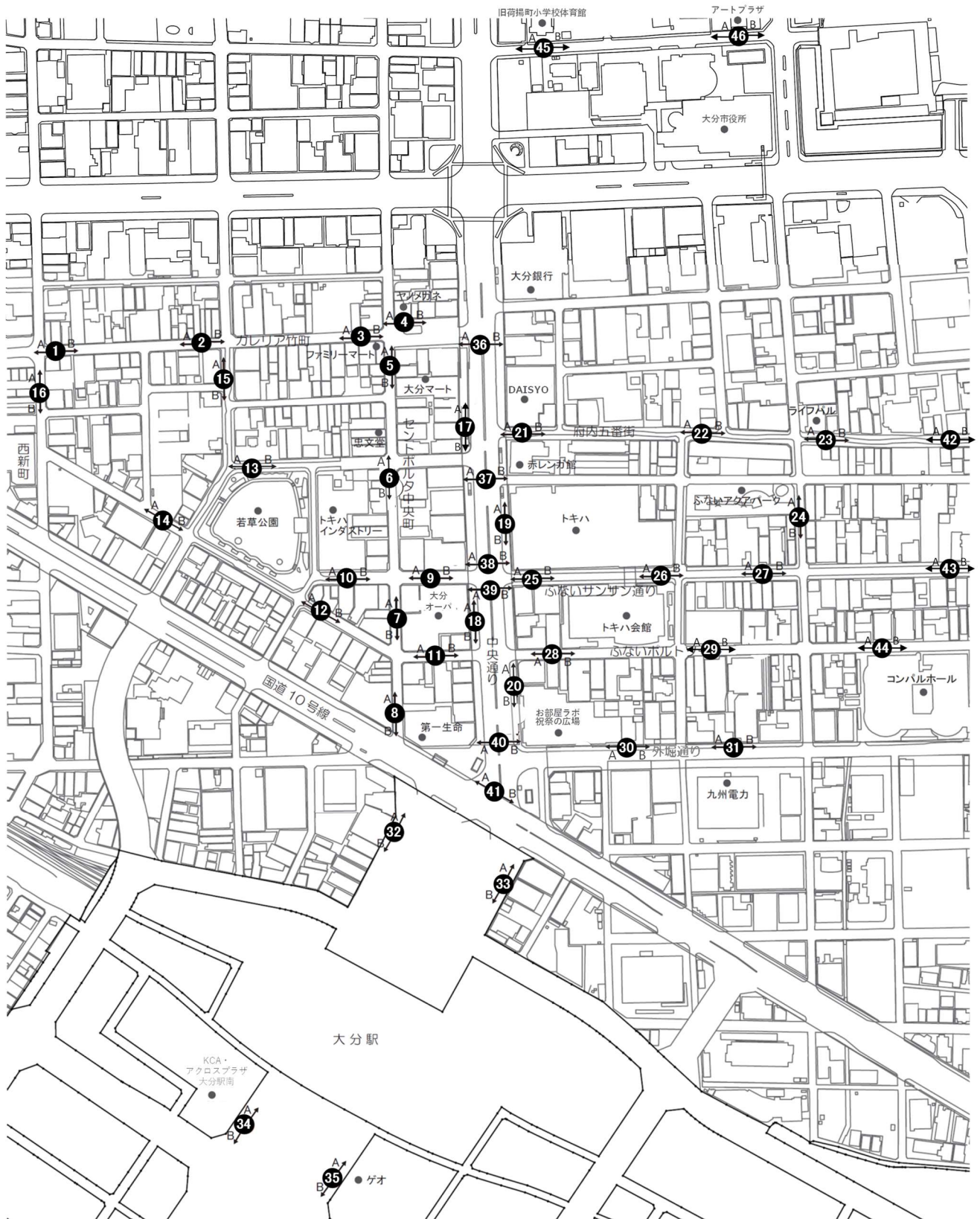
7. 集計・分析

株式会社 マイダスコミュニケーション

調査地点図

ブロック名	地点 No.	地点名
①ガレリア竹町	1	レストラン石合船前
	2	メガネの正視堂前
	3	岩尾洋装店前
	4	三井時計店前
②セントポルタ中央町 (南北方向)	5	ファミリーマート大分中央町2丁目店東側
	6	近江屋前
	7	大分オーパ西側(中央町側)
	8	ウイング前
③セントポルタ中央町 (東西方向)	9	大分オーパ北側(ライオンパーク側)
	10	トキハインダストリー正面入り口
	11	カメラのミヤカワ前
	12	ブンゴヤ薬局本店前
④中央町	13	若草公園北側
	14	アベパーキング駐車場前
	15	ローソン竹町通り店西側
⑤西新町	16	コトブキヤ前
⑥中央通り西側	17	大和証券前
	18	大分オーパ東側(中央通り側)
⑦中央通り東側	19	トキハ西側(中央通り側)
	20	お部屋ラポ 祝祭の広場西側(中央通り側)
⑧府内五番街	21	パチンコDAISYO前
	22	若竹園前
	23	ライフパル前
	42	Bガレージビル前
⑨府内町	24	ふないアクアパーク東側(田北学院前)
⑩ふないサンサン通り	25	トキハ南側
	26	トキハ会館向かい側入り口付近
	27	河電ビル前
	43	サイクルショップコダマ府内町本店前
⑪ふないポルトソール	28	太田旗店前
	29	大分信用金庫府内町支店前
	44	コンパルホール北側
⑫外堀通り	30	お部屋ラポ 祝祭の広場南側
	31	九州電力北側
⑬府内中央口広場	32	西側宝くじ売り場付近
	33	JTB前
⑭上野の森口広場	34	KCA・アクロスプラザ大分駅前前
	35	東側ゲオ前
⑮荷揚町	45	旧荷揚町小学校体育館前
	46	アートプラザ南側
⑯中央通り(横断)	36	ガレリア竹町ドーム広場前横断歩道
	37	野村証券前地下道
	38	トキハ前スクランブル北
	39	トキハ前スクランブル南
	40	お部屋ラポ 祝祭の広場前横断歩道
41	府内中央口広場北側地下道	

※平成30年度調査より地点42・43・44、令和4年度調査より地点45・46追加。それぞれブロック別に集計を行うため地点No.は昇順とならない。



第2章 調査結果

1. 調査地点別通行量

本項目で取り扱う数値については、小学生以下の通行量を含まない。

【総括】

大分市中心部 46 地点の曜日別 1 日平均通行量 (10 ページ参照) は、11 月 24 日金曜日が 3,341 人 (前回 : 3,336 人)、11 月 25 日土曜日が 3,728 人 (前回 : 3,578 人)、11 月 26 日日曜日が 2,830 人 (前回 : 3,143 人) となっており、3 日間を通した通行量の平均は 3,299 人 (前回 : 3,353 人) で、前回調査に比べると減少している。

対前回は、金曜日 100.1%、土曜日 104.2%、日曜日 90.0%、3 日間を通しては 98.4% となった。地点別の 1 日平均通行量が最も多い地点は、「地点 32. 西側宝くじ売り場付近」(11,619 人) であった。ここでは金曜日 11,391 人 (前回 : 12,436 人)、土曜日 13,832 人 (前回 : 15,242 人)、日曜日 9,634 人 (前回 : 13,947 人) の通行量となっており、前回調査に比べるといずれの曜日も減少している。

なお、以下の 13 地点では 3 日間を通して前回調査より通行量が増加している。

「地点 12. ブンゴヤ薬局本店前」、「地点 13. 若草公園北側」、
「地点 14. アベパーキング駐車場前」、「地点 15. ローソン竹町通り店西側」、
「地点 24. ふないアクアパーク東側 (田北学院前)」、「地点 27. 河電ビル前」、
「地点 29. 大分信用金庫府内町支店前」、「地点 44. コンパルホール北側」、
「地点 31. 九州電力北側」、「地点 33. JTB 前」、
「地点 34. KCA・アクロスプラザ大分駅南前」、「地点 35. 東側ゲオ前」、
「地点 40. お部屋ラボ 祝祭の広場前横断歩道」

一方、以下の 7 地点では 3 日間を通して前回調査より通行量が減少している。

「地点 9. 大分オーパ北側 (ライオンパーク側)」、「地点 10. トキハインダストリー正面入り口」、
「地点 11. カメラのミヤカワ前」、「地点 18. 大分オーパ東側 (中央通り側)」、
「地点 25. トキハ南側」、「地点 32. 西側宝くじ売り場付近」、
「地点 39. トキハ前スクランブル南」

天候については、前回調査・今回調査ともに〔金曜日：晴れ〕〔土曜日：晴れ〕〔日曜日：晴れ〕であり、天候による通行量への影響はないと考えられる。

ブロック別にみた特徴は以下に示す通りである。

《① ガレリア竹町》

「地点 3. 岩尾洋装店前」は 3 日間を通して曜日別 1 日平均通行量を上回っているが、「地点 1. レストラン石合船前」は 3 日間を通して曜日別 1 日平均通行量を下回っている。1 日平均通行量を前回調査と比べると、「地点 3. 岩尾洋装店前」(7 人増)、「地点 4. 三井時計店前」(427 人増) では増加となっているが、「地点 1. レストラン石合船前」(42 人減)、「地点 2. メガネの正視堂前」(9 人減) では減少となっている。

《② セントポルタ中央町(南北方向)》

全ての地点において 3 日間を通して曜日別 1 日平均通行量を大きく上回っている。1 日平均通行量を前回調査と比べると、「地点 5. ファミリーマート大分中央町 2 丁目店東側」(321 人増)、「地点 6. 近江屋前」(149 人増) では増加となっているが、「地点 7. 大分オーパ西側 (中央町側)」(713 人減)、「地点

8. ウイング前」(26人減)では減少となっている。

《③ セントポルタ中央町(東西方向)》

「地点 9. 大分オーパ北側(ライオンパーク側)」、「地点 10. トキハインダストリー正面入り口」は3日間を通して曜日別1日平均通行量を上回っているが、「地点 11. カメラのミヤカワ前」、「地点 12. ブンゴヤ薬局本店前」は3日間を通して曜日別1日平均通行量を下回っている。1日平均通行量を前回調査と比べると、「地点 12. ブンゴヤ薬局本店前」(175人増)では増加となっているが、「地点 9. 大分オーパ北側(ライオンパーク側)」(848人減)、「地点 10. トキハインダストリー正面入り口」(1,131人減)、「地点 11. カメラのミヤカワ前」(135人減)では減少となっている。

《④ 中央町》

全ての地点において3日間を通して曜日別1日平均通行量を下回っている。1日平均通行量を前回調査と比べると、「地点 13. 若草公園北側」(378人増)、「地点 14. アベパーキング駐車場前」(245人増)、「地点 15. ローソン竹町通り店西側」(111人増)の全地点において増加となっている。

《⑤ 西新町》

「地点 16. コトブキヤ前」は3日間を通して曜日別1日平均通行量を下回っている。1日平均通行量を前回調査と比べると、46人の増加となっている。

《⑥ 中央通り西側》

「地点 17. 大和証券前」、「地点 18. 大分オーパ東側(中央通り側)」ともに3日間を通して曜日別1日平均通行量を下回っている。1日平均通行量を前回調査と比べると、「地点 17. 大和証券前」(44人増)では増加となっているが、「地点 18. 大分オーパ東側(中央通り側)」(167人減)では減少となっている。

《⑦ 中央通り東側》

「地点 19. トキハ西側(中央通り側)」、「地点 20. お部屋ラボ 祝祭の広場西側(中央通り側)」ともに3日間を通して曜日別1日平均通行量を上回っている。1日平均通行量を前回調査と比べると、「地点 20. お部屋ラボ 祝祭の広場西側(中央通り側)」(51人増)では増加となっているが、「地点 19. トキハ西側(中央通り側)」(157人減)では減少となっている。

《⑧ 府内五番街》

「地点 21. パチンコ DAISYO 前」、「地点 23. ライフパル前」、「地点 42. B ガラージビル前」は3日間を通して曜日別1日平均通行量を下回っている。1日平均通行量を前回調査と比べると、「地点 23. ライフパル前」(9人増)では増加となっているが、「地点 21. パチンコ DAISYO 前」(46人減)、「地点 22. 若竹園前」(135人減)、「地点 42. B ガラージビル前」(44人減)では減少となっている。

《⑨ 府内町》

「地点 24. ふないアクアパーク東側(田北学院前)」は3日間を通して曜日別1日平均通行量を下回っている。1日平均通行量を前回調査と比べると、311人の増加となっている。

《⑩ ふないサンサン通り》

「地点 27. 河電ビル前」、「地点 43. サイクルショップコダマ府内町本店前」は3日間を通して曜日

別1日平均通行量を下回っている。1日平均通行量を前回調査と比べると、「地点27. 河電ビル前」(187人増)、「地点43. サイクルショップコダマ府内町本店前」(44人増)では増加となっているが、「地点25. トキハ南側」(155人減)、「地点26. トキハ会館向かい側入り口付近」(105人減)では減少となっている。

《⑪ ふないポルトソール》

「地点28. 太田旗店前」、「地点44. コンパルホール北側」は3日間を通して曜日別1日平均通行量を下回っている。1日平均通行量を前回調査と比べると、「地点28. 太田旗店前」(84人増)、「地点29. 大分信用金庫府内町支店前」(70人増)、「地点44. コンパルホール北側」(240人増)の全地点で増加となっている。

《⑫ 外堀通り》

「地点30. お部屋ラボ 祝祭の広場南側」、「地点31. 九州電力北側」ともに3日間を通して曜日別1日平均通行量を下回っている。1日平均通行量を前回調査と比べると、「地点30. お部屋ラボ 祝祭の広場南側」(112人増)、「地点31. 九州電力北側」(36人増)ともに増加となっている。

《⑬ 府内中央口広場》

「地点32. 西側宝くじ売り場付近」、「地点33. JTB前」ともに3日間を通して曜日別1日平均通行量を大きく上回っており、「地点32. 西側宝くじ売り場付近」は全調査地点の中で最も通行量の多い地点となっている。1日平均通行量を前回調査と比べると、「地点33. JTB前」(828人増)では増加となっているが、「地点32. 西側宝くじ売り場付近」(2,256人減)では減少となっている。

《⑭ 上野の森口広場》

「地点35. 東側ゲオ前」は3日間を通して曜日別1日平均通行量を上回っている。1日平均通行量を前回調査と比べると、「地点34. KCA・アクロスプラザ大分駅南前」(158人増)、「地点35. 東側ゲオ前」(459人増)ともに増加となっている。

《⑮ 荷揚町》

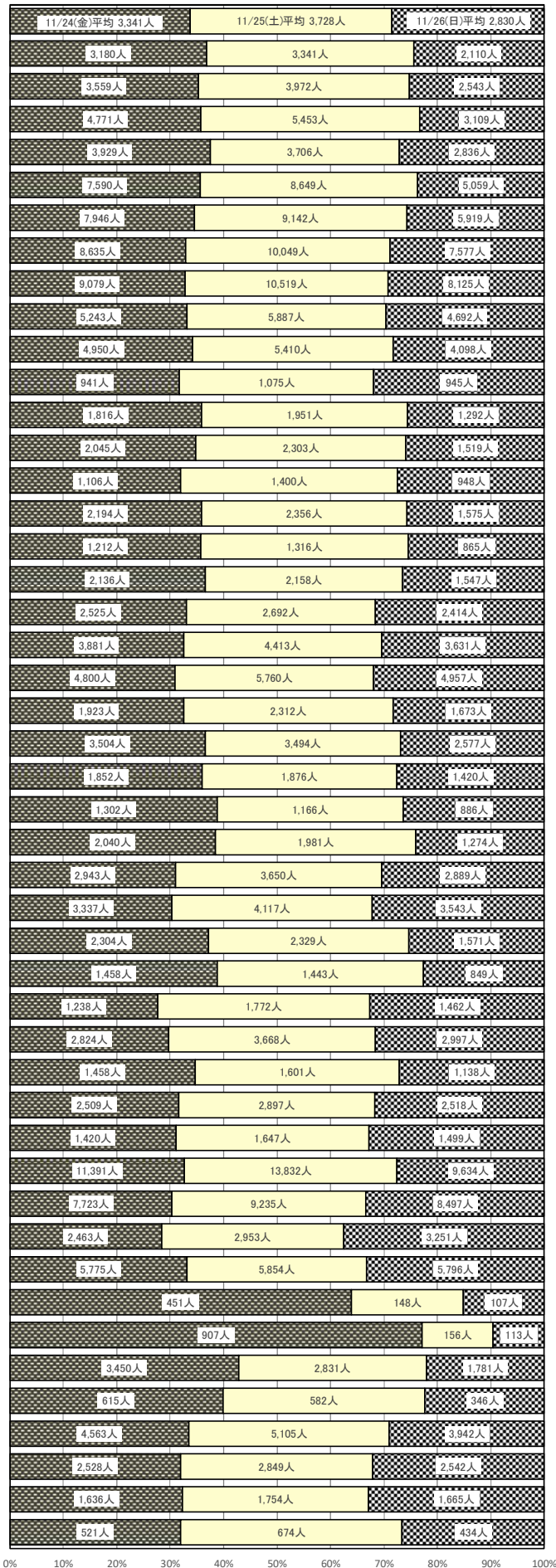
「地点45. 旧荷揚町小学校体育館前」、「地点46. アートプラザ南側」ともに3日間を通して曜日別1日平均通行量を下回っている。1日平均通行量を前回調査と比べると、「地点46. アートプラザ南側」(39人増)では増加となっているが、「地点45. 旧荷揚町小学校体育館前」(26人減)では減少となっている。

《⑯ 中央通り(横断)》

「地点38. トキハ前スクランブル北」は3日間を通して曜日別1日平均通行量を上回っているが、「地点37. 野村証券前地下道」、「地点39. トキハ前スクランブル南」、「地点40. お部屋ラボ 祝祭の広場前横断歩道」、「地点41. 府内中央口広場北側地下道」は3日間を通して曜日別1日平均通行量を下回っている。1日平均通行量を前回調査と比べると、「地点40. お部屋ラボ 祝祭の広場前横断歩道」(276人増)、「地点41. 府内中央口広場北側地下道」(65人増)では増加となっているが、「地点36. ガレリア竹町ドーム広場前横断歩道」(122人減)、「地点37. 野村証券前地下道」(22人減)、「地点38. トキハ前スクランブル北」(365人減)、「地点39. トキハ前スクランブル南」(809人減)では減少となっている。

《地点別曜日別通行量グラフ(全地点)》

- ①ガレリア竹町
 - 地点1: レストラン石合船前 [1日平均=2,877人]
 - 地点2: メガネの正視堂前 [1日平均=3,358人]
 - 地点3: 岩尾洋装店前 [1日平均=4,444人]
 - 地点4: 三井時計店前 [1日平均=3,490人]
- ②セントポルタ中央町(南北方向)
 - 地点5: ファミリーマート大分中央町2丁目店東側 [1日平均=7,099人]
 - 地点6: 近江屋前 [1日平均=7,669人]
 - 地点7: 大分オーバ西側(中央町側) [1日平均=8,754人]
 - 地点8: ウイング前 [1日平均=9,241人]
- ③セントポルタ中央町(東西方向)
 - 地点9: 大分オーバ北側(ライオンパーク側) [1日平均=5,274人]
 - 地点10: トキハインダストリー正面入り口 [1日平均=4,819人]
 - 地点11: カメラのミヤカワ前 [1日平均=987人]
 - 地点12: プンゴヤ薬局本店前 [1日平均=1,686人]
- ④中央町
 - 地点13: 若草公園北側 [1日平均=1,956人]
 - 地点14: アペパーキング駐車場前 [1日平均=1,151人]
 - 地点15: ローソン竹町通り店西側 [1日平均=2,042人]
- ⑤西新町
 - 地点16: コトブキヤ前 [1日平均=1,131人]
- ⑥中央通り西側
 - 地点17: 大和証券前 [1日平均=1,947人]
 - 地点18: 大分オーバ東側(中央通り側) [1日平均=2,544人]
- ⑦中央通り東側
 - 地点19: トキハ西側(中央通り側) [1日平均=3,975人]
 - 地点20: お部屋ラボ 祝祭の広場西側(中央通り側) [1日平均=5,172人]
- ⑧府内五番街
 - 地点21: パチンコDAISYO前 [1日平均=1,969人]
 - 地点22: 若竹園前 [1日平均=3,192人]
 - 地点23: ライフパル前 [1日平均=1,716人]
- ⑨府内町
 - 地点42: Bガレッジビル前 [1日平均=1,118人]
 - 地点24: ふないアクアパーク東側(田北学院前) [1日平均=1,765人]
- ⑩ふないサンサン通り
 - 地点25: トキハ南側 [1日平均=3,161人]
 - 地点26: トキハ会館向かい側入り口付近 [1日平均=3,666人]
 - 地点27: 河電ビル前 [1日平均=2,068人]
 - 地点43: サイクルショップコダマ府内町本店前 [1日平均=1,250人]
- ⑪ふないポルトソール
 - 地点28: 太田旗店前 [1日平均=1,491人]
 - 地点29: 大分信用金庫府内町支店前 [1日平均=3,163人]
 - 地点44: コンパルホール北側 [1日平均=1,399人]
- ⑫外堀通り
 - 地点30: お部屋ラボ 祝祭の広場南側 [1日平均=2,641人]
 - 地点31: 九州電力北側 [1日平均=1,522人]
- ⑬府内中央口広場
 - 地点32: 西側宝くじ売り場付近 [1日平均=11,619人]
 - 地点33: JTB前 [1日平均=8,485人]
- ⑭上野の森口広場
 - 地点34: KCA・アクロスプラザ大分駅前前 [1日平均=2,889人]
 - 地点35: 東側ゲオ前 [1日平均=5,808人]
- ⑮荷揚町
 - 地点45: 旧荷揚町小学校体育館前 [1日平均=235人]
 - 地点46: アートプラザ南側 [1日平均=392人]
- ⑯中央通り(横断)
 - 地点36: ガレリア竹町ドーム広場前横断歩道 [1日平均=2,687人]
 - 地点37: 野村證券前地下道 [1日平均=514人]
 - 地点38: トキハ前スクランブル北 [1日平均=4,537人]
 - 地点39: トキハ前スクランブル南 [1日平均=2,640人]
 - 地点40: お部屋ラボ 祝祭の広場前横断歩道 [1日平均=1,685人]
 - 地点41: 府内中央口広場北側地下道 [1日平均=543人]



《地点別曜日別通行量比較表(全地点)》

			金曜日	土曜日	日曜日	合計	1日平均
① ガレリア 竹町	地点1: レストラン石合船前	令和4年度	2,971	2,889	2,898	8,758	2,919
		令和5年度	3,180	3,341	2,110	8,631	2,877
		対前年比	107.0	115.6	72.8	98.5	
	地点2: メガネの正視堂前	令和4年度	3,245	3,509	3,348	10,102	3,367
		令和5年度	3,559	3,972	2,543	10,074	3,358
		対前年比	109.7	113.2	76.0	99.7	
	地点3: 岩尾洋装店前	令和4年度	4,051	4,694	4,566	13,311	4,437
		令和5年度	4,771	5,453	3,109	13,333	4,444
		対前年比	117.8	116.2	68.1	100.2	
	地点4: 三井時計店前	令和4年度	2,828	3,249	3,113	9,190	3,063
		令和5年度	3,929	3,706	2,836	10,471	3,490
		対前年比	138.9	114.1	91.1	113.9	
② セント 南北方 向 中央 町	地点5: ファミリーマート 大分中央町2丁目店東側	令和4年度	7,019	7,734	5,581	20,334	6,778
		令和5年度	7,590	8,649	5,059	21,298	7,099
		対前年比	108.1	111.8	90.6	104.7	
	地点6: 近江屋前	令和4年度	7,465	8,540	6,556	22,561	7,520
		令和5年度	7,946	9,142	5,919	23,007	7,669
		対前年比	106.4	107.0	90.3	102.0	
	地点7: 大分オーパ西側 (中央町側)	令和4年度	8,382	10,283	9,736	28,401	9,467
		令和5年度	8,635	10,049	7,577	26,261	8,754
		対前年比	103.0	97.7	77.8	92.5	
	地点8: ウイング前	令和4年度	8,033	10,611	9,156	27,800	9,267
		令和5年度	9,079	10,519	8,125	27,723	9,241
		対前年比	113.0	99.1	88.7	99.7	
③ セント 東西方 向 中央 町	地点9: 大分オーパ北側 (ライオンパーク側)	令和4年度	6,627	6,743	4,996	18,366	6,122
		令和5年度	5,243	5,887	4,692	15,822	5,274
		対前年比	79.1	87.3	93.9	86.1	
	地点10: トキハインダストリー 正面入り口	令和4年度	6,477	6,217	5,156	17,850	5,950
		令和5年度	4,950	5,410	4,098	14,458	4,819
		対前年比	76.4	87.0	79.5	81.0	
	地点11: カメラのミヤカワ前	令和4年度	1,134	1,255	977	3,366	1,122
		令和5年度	941	1,075	945	2,961	987
		対前年比	83.0	85.7	96.7	88.0	
	地点12: プンゴヤ薬局本店前	令和4年度	1,615	1,691	1,227	4,533	1,511
		令和5年度	1,816	1,951	1,292	5,059	1,686
		対前年比	112.4	115.4	105.3	111.6	
④ 中央 町	地点13: 若草公園北側	令和4年度	1,721	1,687	1,326	4,734	1,578
		令和5年度	2,045	2,303	1,519	5,867	1,956
		対前年比	118.8	136.5	114.6	123.9	
	地点14: アベパーキング駐車場前	令和4年度	855	1,064	800	2,719	906
		令和5年度	1,106	1,400	948	3,454	1,151
		対前年比	129.4	131.6	118.5	127.0	
地点15: ローソン竹町通り店西側	令和4年度	2,125	2,152	1,516	5,793	1,931	
	令和5年度	2,194	2,356	1,575	6,125	2,042	
	対前年比	103.2	109.5	103.9	105.7		
西 新⑤ 町	地点16: コトブキヤ前	令和4年度	1,156	1,220	878	3,254	1,085
		令和5年度	1,212	1,316	865	3,393	1,131
		対前年比	104.8	107.9	98.5	104.3	
⑥ 西 側 通 り	地点17: 大和証券前	令和4年度	2,207	2,004	1,498	5,709	1,903
		令和5年度	2,136	2,158	1,547	5,841	1,947
		対前年比	96.8	107.7	103.3	102.3	
	地点18: 大分オーパ東側 (中央通り側)	令和4年度	2,556	3,019	2,557	8,132	2,711
		令和5年度	2,525	2,692	2,414	7,631	2,544
		対前年比	98.8	89.2	94.4	93.8	
⑦ 東 側 通 り	地点19: トキハ西側 (中央通り側)	令和4年度	4,686	3,693	4,018	12,397	4,132
		令和5年度	3,881	4,413	3,631	11,925	3,975
		対前年比	82.8	119.5	90.4	96.2	
	地点20: お部屋ラボ 祝祭の広場西側 (中央通り側)	令和4年度	4,795	5,433	5,136	15,364	5,121
		令和5年度	4,800	5,760	4,957	15,517	5,172
		対前年比	100.1	106.0	96.5	101.0	

は、前回通行量より増えた地点を示す。

			金曜日	土曜日	日曜日	合計	1日平均
⑧ 府内五番街	地点21:パチンコDAISYO前	令和4年度	1,997	2,186	1,863	6,046	2,015
		令和5年度	1,923	2,312	1,673	5,908	1,969
		対前回比	96.3	105.8	89.8	97.7	
	地点22:若竹園前	令和4年度	3,642	3,362	2,977	9,981	3,327
		令和5年度	3,504	3,494	2,577	9,575	3,192
		対前回比	96.2	103.9	86.6	95.9	
	地点23:ライフパル前	令和4年度	1,933	1,850	1,337	5,120	1,707
		令和5年度	1,852	1,876	1,420	5,148	1,716
		対前回比	95.8	101.4	106.2	100.5	
	地点42:Bガレージビル前	令和4年度	1,473	1,195	817	3,485	1,162
		令和5年度	1,302	1,166	886	3,354	1,118
		対前回比	88.4	97.6	108.4	96.2	
府内⑨ 町	地点24:ふないアクアパーク東側 (田北学院前)	令和4年度	1,650	1,540	1,171	4,361	1,454
		令和5年度	2,040	1,981	1,274	5,295	1,765
		対前回比	123.6	128.6	108.8	121.4	
サン⑩ सान通り	地点25:トキハ南側	令和4年度	3,240	3,715	2,994	9,949	3,316
		令和5年度	2,943	3,650	2,889	9,482	3,161
		対前回比	90.8	98.3	96.5	95.3	
	地点26:トキハ会館向かい側 入り口付近	令和4年度	3,916	3,477	3,921	11,314	3,771
		令和5年度	3,337	4,117	3,543	10,997	3,666
		対前回比	85.2	118.4	90.4	97.2	
	地点27:河電ビル前	令和4年度	2,123	2,021	1,499	5,643	1,881
		令和5年度	2,304	2,329	1,571	6,204	2,068
		対前回比	108.5	115.2	104.8	109.9	
	地点43:サイクルショップコダマ 府内町本店前	令和4年度	1,352	1,270	996	3,618	1,206
		令和5年度	1,458	1,443	849	3,750	1,250
		対前回比	107.8	113.6	85.2	103.6	
ポ⑪ ルトソール	地点28:太田旗店前	令和4年度	1,295	1,455	1,471	4,221	1,407
		令和5年度	1,238	1,772	1,462	4,472	1,491
		対前回比	95.6	121.8	99.4	105.9	
	地点29:大分信用金庫府内町支店前	令和4年度	2,787	3,524	2,969	9,280	3,093
		令和5年度	2,824	3,668	2,997	9,489	3,163
		対前回比	101.3	104.1	100.9	102.3	
地点44:コンパルホール北側	令和4年度	1,276	1,146	1,056	3,478	1,159	
	令和5年度	1,458	1,601	1,138	4,197	1,399	
	対前回比	114.3	139.7	107.8	120.7		
⑫ 外堀通り	地点30:お部屋ラボ 祝祭の広場南側	令和4年度	2,421	2,554	2,612	7,587	2,529
		令和5年度	2,509	2,897	2,518	7,924	2,641
		対前回比	103.6	113.4	96.4	104.4	
	地点31:九州電力北側	令和4年度	1,404	1,593	1,461	4,458	1,486
		令和5年度	1,420	1,647	1,499	4,566	1,522
		対前回比	101.1	103.4	102.6	102.4	
⑬ 府内場中央口	地点32:西側宝くじ売り場付近	令和4年度	12,436	15,242	13,947	41,625	13,875
		令和5年度	11,391	13,832	9,634	34,857	11,619
		対前回比	91.6	90.7	69.1	83.7	
	地点33:JTB前	令和4年度	7,315	8,016	7,641	22,972	7,657
		令和5年度	7,723	9,235	8,497	25,455	8,485
		対前回比	105.6	115.2	111.2	110.8	
⑭ 上広野の森口	地点34:KCA・アクロスプラザ大分駅南前	令和4年度	2,437	2,899	2,858	8,194	2,731
		令和5年度	2,463	2,953	3,251	8,667	2,889
		対前回比	101.1	101.9	113.8	105.8	
	地点35:東側ゲオ前	令和4年度	5,153	5,505	5,390	16,048	5,349
		令和5年度	5,775	5,854	5,796	17,425	5,808
		対前回比	112.1	106.3	107.5	108.6	
歩行者通行量 (大分市中心部35地点合計)		令和4年度	133,697	146,626	129,150	409,473	136,491
		令和5年度	134,784	153,169	116,362	404,315	134,772
		対前回比	100.8	104.5	90.1	98.7	
⑮ 荷揚町	地点45:旧荷揚町小学校体育館前	令和4年度	540	140	102	782	261
		令和5年度	451	148	107	706	235
		対前回比	83.5	105.7	104.9	90.3	
	地点46:アートプラザ南側	令和4年度	737	162	160	1,059	353
		令和5年度	907	156	113	1,176	392
		対前回比	123.1	96.3	70.6	111.0	

は、前回通行量より増えた地点を示す。

※経年検証のため、大分市中心部 35 地点合計には、平成 30 年度より追加した調査地点（地点 42・43・44）は含まない。

			金曜日	土曜日	日曜日	合計	1日平均
⑩ 中央通り (横断)	地点36: ガレリア竹町ドーム広場前 横断歩道	令和4年度	3,166	2,946	2,316	8,428	2,809
		令和5年度	3,450	2,831	1,781	8,062	2,687
		対前回比	109.0	96.1	76.9	95.7	
	地点37: 野村證券前地下道	令和4年度	550	505	554	1,609	536
		令和5年度	615	582	346	1,543	514
		対前回比	111.8	115.2	62.5	95.9	
	地点38: トキハ前スクランブル北	令和4年度	5,298	4,982	4,427	14,707	4,902
		令和5年度	4,563	5,105	3,942	13,610	4,537
		対前回比	86.1	102.5	89.0	92.5	
	地点39: トキハ前スクランブル南	令和4年度	3,603	3,605	3,139	10,347	3,449
		令和5年度	2,528	2,849	2,542	7,919	2,640
		対前回比	70.2	79.0	81.0	76.5	
	地点40: お部屋ラボ 祝祭の広場前 横断歩道	令和4年度	1,322	1,518	1,387	4,227	1,409
		令和5年度	1,636	1,754	1,665	5,055	1,685
		対前回比	123.8	115.5	120.0	119.6	
	地点41: 府内中央口広場北側 地下道	令和4年度	463	500	470	1,433	478
		令和5年度	521	674	434	1,629	543
		対前回比	112.5	134.8	92.3	113.7	
中央町・府内町間を往来する歩行者通行量 (ブロック⑩の6地点合計)		令和4年度	14,402	14,056	12,293	40,751	13,584
		令和5年度	13,313	13,795	10,710	37,818	12,606
		対前回比	92.4	98.1	87.1	92.8	
1日合計		令和4年度	153,477	164,595	144,574	462,646	154,215
		令和5年度	153,673	171,478	130,165	455,316	151,772
		対前回比	100.1	104.2	90.0	98.4	
1日平均		令和4年度	3,336	3,578	3,143	10,058	3,353
		令和5年度	3,341	3,728	2,830	9,898	3,299
		対前回比	100.1	104.2	90.0	98.4	

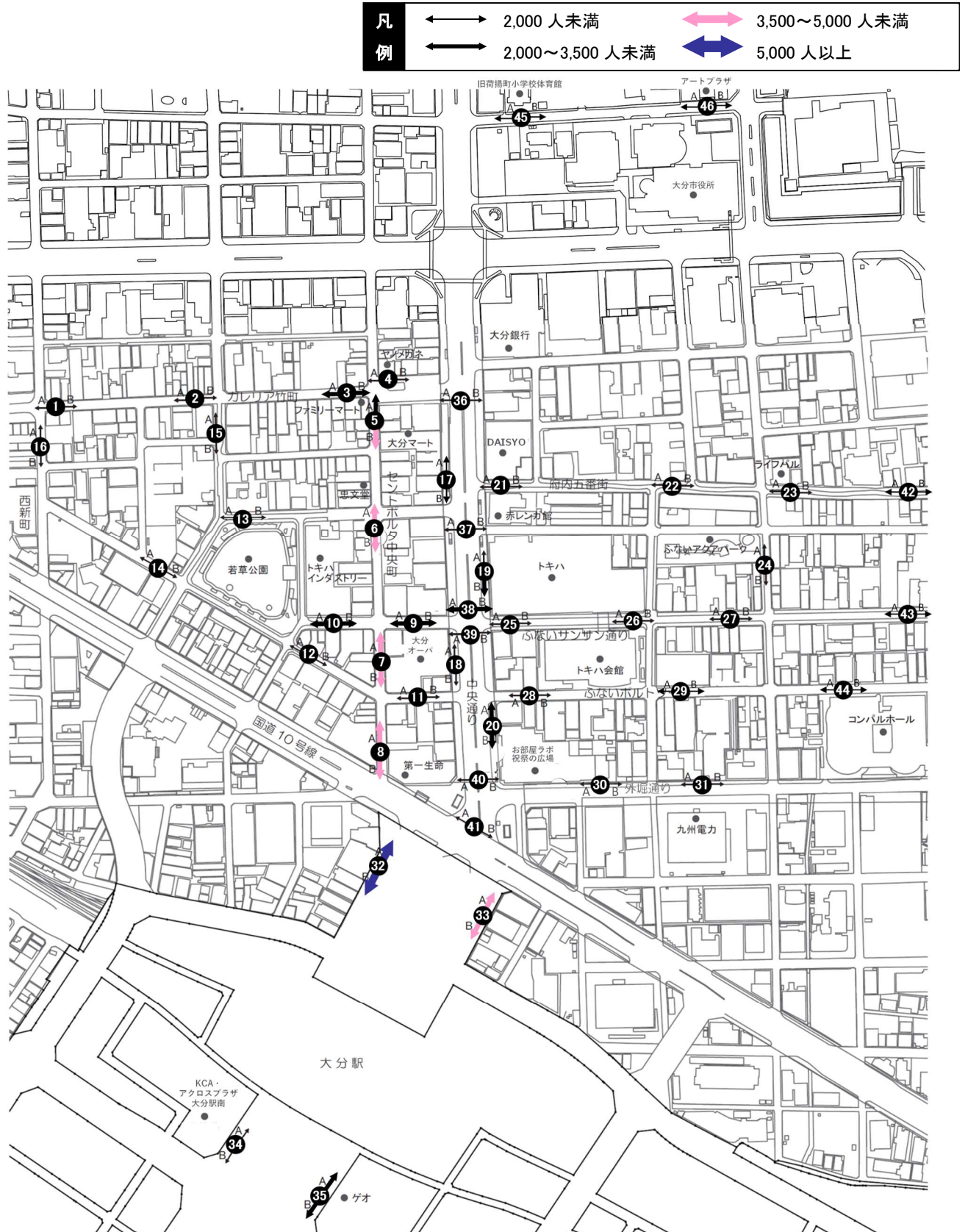
100.1は、前回通行量より増えた地点を示す。

2. 調査地点別・方向別通行量

本項目で取り扱う数値については、小学生以下の通行量を含まない。
 本項目で取り扱う数値については、全ての地点（46 地点）を含む。

以下は調査地点別、方向別にみた1日平均通行量を矢印の大きさで表した地図である。

地点別方向別1日平均通行量（令和5年度調査）

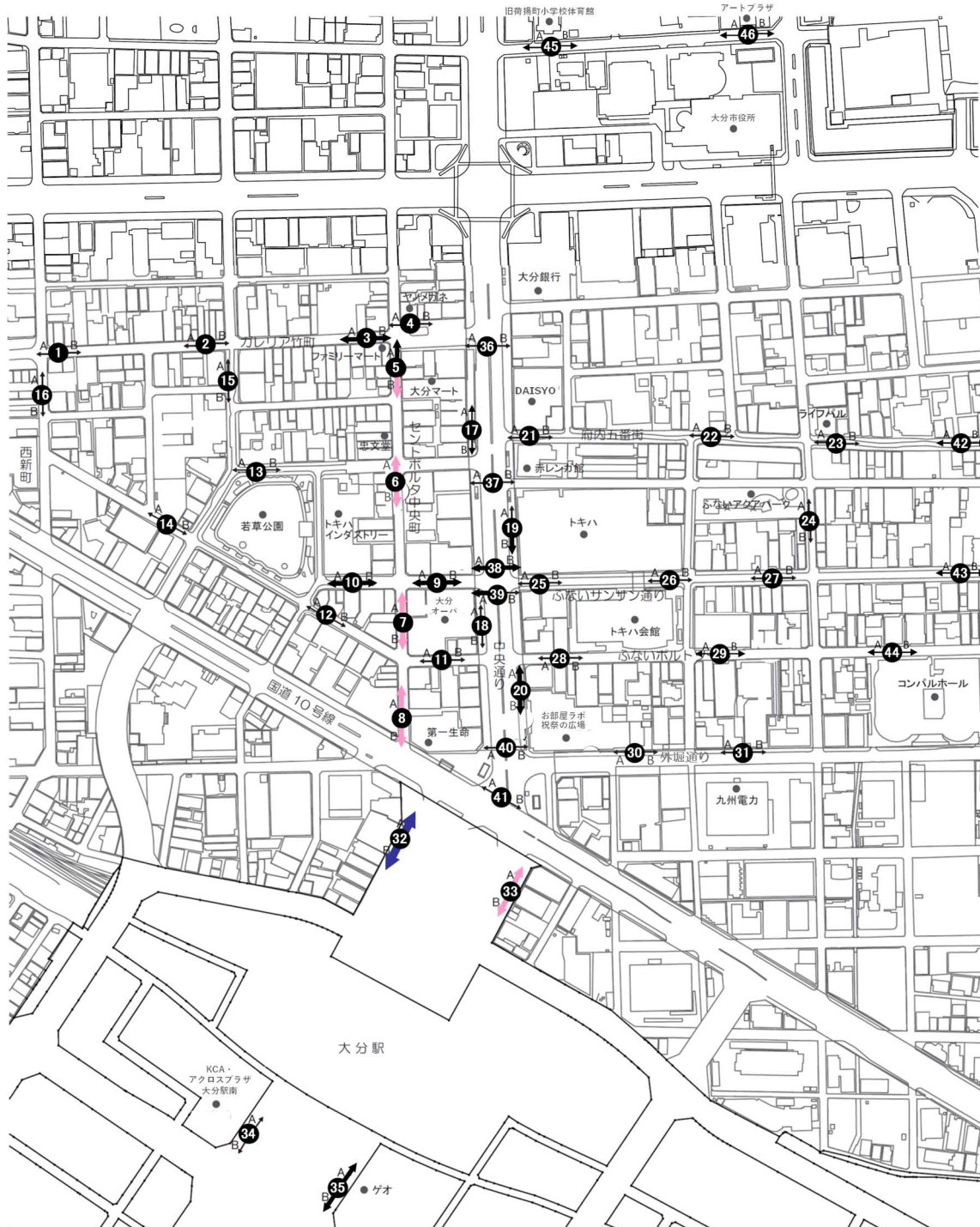


1日平均通行量が5,000人を超えるのは(11ページ参照)、「地点32. 西側宝くじ売り場付近」の両方向となっており、前年度(下図参照)と比べて変化は見られない。

3,500人以上の通行量がある地点は、セントポルタ中央町の「地点5. ファミリーマート大分中央町2丁目店東側」のB方向、「地点6. 近江屋前」、「地点7. 大分オーパ西側(中央町側)」、「地点8. ウイング前」の両方向と、大分駅前の「地点33. JTB前」の両方向となっている。

地点別方向別1日平均通行量(令和4年度調査)

凡 例	←→	2,000人未満	↔	3,500~5,000人未満
	↔	2,000~3,500人未満	↔	5,000人以上



3. 地点別・性別通行量

本項目で取り扱う数値については、小学生以下の通行量を含まない。
本項目で取り扱う数値については、全ての地点（46 地点）を含む。

【総括】

金曜日は女性の占める割合が高い地点が多く、土・日曜日は男性の占める割合が高い地点が多くなっている。46 地点中男性が過半数を占めるのは、金曜日 15 地点、土曜日 18 地点、日曜日 18 地点となっている。これに対し、女性が過半数を占めるのは、金曜日 20 地点、土曜日 14 地点、日曜日 12 地点となっている。（18 ページ参照）

3 日間を通して男性が過半数を占める地点は 12 地点、女性が過半数を占める地点は 11 地点となっている。なお、「地点 29. 大分信用金庫府内町支店前」は女性が 3 日間を通して 6 割以上を占めている。

学生の占める割合が比較的高いのは、「地点 18. 大分オーパ東側（中央通り側）」、「地点 32. 西側宝くじ売り場付近」、「地点 35. 東側ゲオ前」となっている。また、「地点 35. 東側ゲオ前」は金曜日に通行量が 2 割以上を占めて最も高くなっている。

曜日別にみた特徴は以下に示す通りである。

《11 月 24 日(金)》

金曜日の 46 地点の 1 日平均通行量（15 ページ参照）は 3,341 人で、そのうち男性の平均通行量は 1,491 人、女性の平均通行量は 1,633 人、学生の平均通行量は 217 人となっている。男性の通行量は、「地点 32. 西側宝くじ売り場付近」（5,084 人）が最も多く、次いで「地点 8. ウイング前」（3,927 人）、「地点 5. ファミリーマート大分中央町 2 丁目店東側」（3,816 人）となっている。女性の通行量は、「地点 32. 西側宝くじ売り場付近」（4,741 人）が最も多く、次いで「地点 7. 大分オーパ西側（中央町側）」（4,022 人）、「地点 8. ウイング前」（3,977 人）となっている。学生の通行量は、「地点 32. 西側宝くじ売り場付近」（1,566 人）が最も多く、次いで「地点 35. 東側ゲオ前」（1,220 人）、「地点 8. ウイング前」（1,175 人）となっている。

割合で見ると、46 地点中男性の通行量の占める割合が最も高い地点は、「地点 15. ローソン竹町通り店西側」（58.2%）と「地点 37. 野村證券前地下道」（58.2%）で、次いで「地点 45. 旧荷揚町小学校体育館前」（58.1%）となっている。女性では、「地点 29. 大分信用金庫府内町支店前」（66.4%）が最も高く、次いで「地点 38. トキハ前スクランブル北」（65.7%）となっている。学生では、「地点 35. 東側ゲオ前」（21.1%）が最も高く、次いで「地点 18. 大分オーパ東側（中央通り側）」（15.7%）となっている。（18 ページ参照）

《11 月 25 日(土)》

土曜日の 46 地点の 1 日平均通行量（16 ページ参照）は 3,728 人で、そのうち男性の平均通行量は 1,719 人、女性の平均通行量は 1,838 人、学生の平均通行量は 171 人となっている。男性の通行量は、「地点 32. 西側宝くじ売り場付近」（6,351 人）が最も多く、次いで「地点 8. ウイング前」（4,955 人）、「地点 7. 大分オーパ西側（中央町側）」（4,741 人）となっている。女性の通行量は、「地点 32. 西側宝くじ売り場付近」（6,094 人）が最も多く、次いで「地点 8. ウイング前」（4,968 人）、「地点 7. 大分オーパ西側（中央町側）」（4,808 人）となっている。学生の通行量は、「地点 32. 西側宝くじ売り場付近」（1,387 人）が最も多く、次いで「地点 35. 東側ゲオ前」（659 人）、「地点 8. ウイング前」（596 人）となっている。

割合で見ると、46 地点中男性の通行量の占める割合が最も高い地点は、「地点 46. アートプラザ南側」（64.1%）で、次いで「地点 15. ローソン竹町通り店西側」（56.6%）となっている。女性は「地点 29. 大分信用金庫府内町支店前」（66.7%）が最も高く、次いで「地点 38. トキハ前スクランブル北」（62.3%）

となっている。学生では、「地点 35. 東側ゲオ前」(11.3%) が最も高く、次いで「地点 32. 西側宝くじ売り場付近」(10.0%) となっている。(18 ページ参照)


《11 月 26 日(日)》

日曜日の 46 地点の 1 日平均通行量 (17 ページ参照) は 2,830 人で、そのうち男性の平均通行量は 1,295 人、女性の平均通行量は 1,367 人、学生の平均通行量は 168 人となっている。男性の通行量は、「地点 32. 西側宝くじ売り場付近」(4,432 人) が最も多く、次いで「地点 33. JTB 前」(3,807 人)、「地点 8. ウイング前」(3,697 人) となっている。女性の通行量は、「地点 32. 西側宝くじ売り場付近」(4,326 人) が最も多く、次いで「地点 33. JTB 前」(4,218 人)、「地点 8. ウイング前」(3,697 人) となっている。学生の通行量は、「地点 32. 西側宝くじ売り場付近」(876 人) が最も多く、次いで「地点 35. 東側ゲオ前」(757 人)、「地点 8. ウイング前」(731 人) となっている。

割合で見ると、46 地点中男性の通行量の占める割合が最も高い地点は、「地点 45. 旧荷揚町小学校体育館前」(65.4%) で、次いで「地点 46. アートプラザ南側」(62.8%) となっている。女性では、「地点 29. 大分信用金庫府内町支店前」(62.8%) が最も高く、次いで「地点 38. トキハ前スクランブル北」(59.6%) となっている。学生の通行量は、「地点 35. 東側ゲオ前」(13.1%) が最も高く、次いで「地点 41. 府内中央口広場北側地下道」(12.2%) となっている。(18 ページ参照)


《【11月24日(金)】地点別性別通行量グラフ》

学生平均 217人

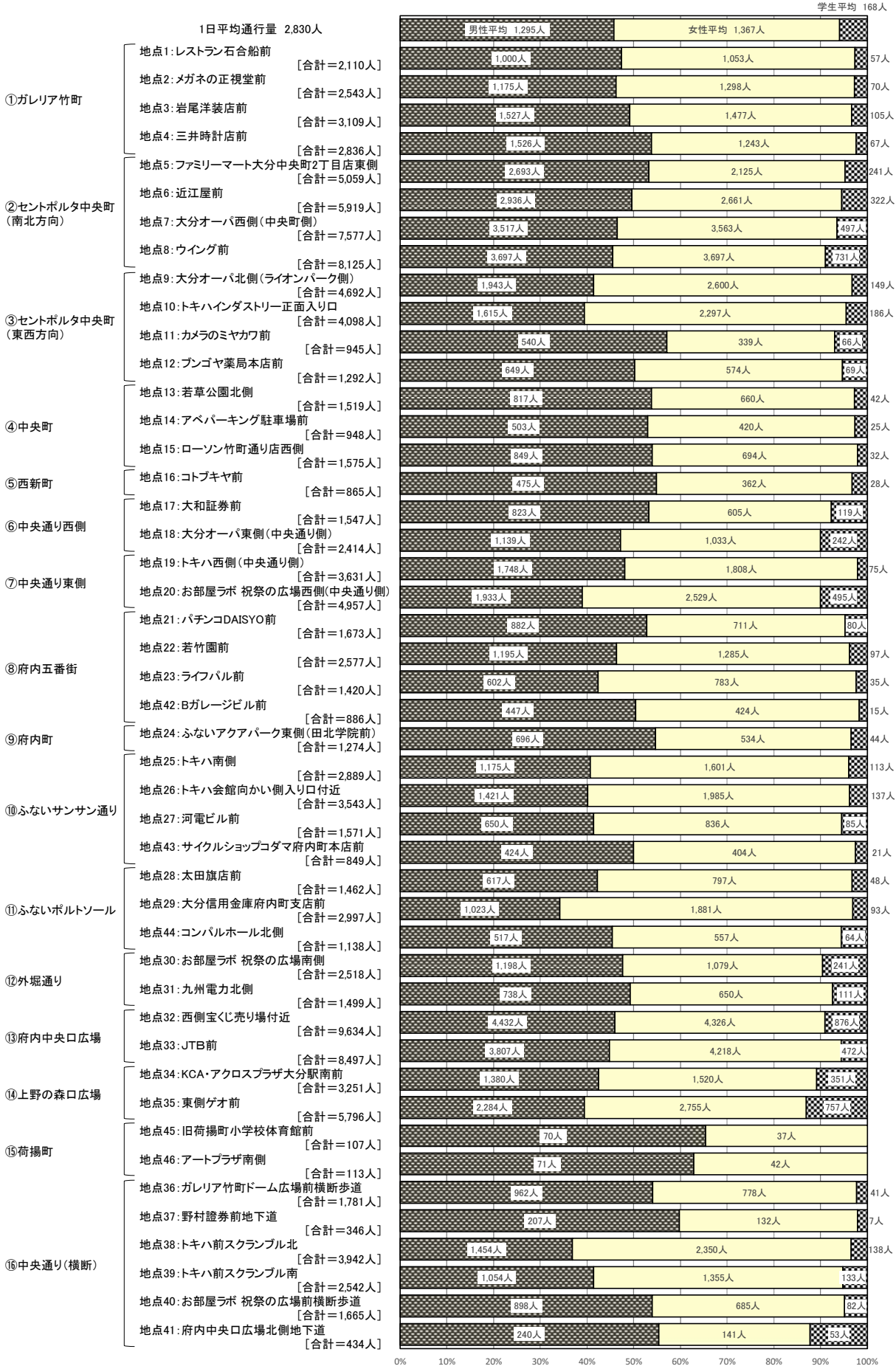


《【11月25日(土)】地点別性別通行量グラフ》

学生平均 171人



《【11月26日(日)】地点別性別通行量グラフ》



《地点別性別通行量割合表》

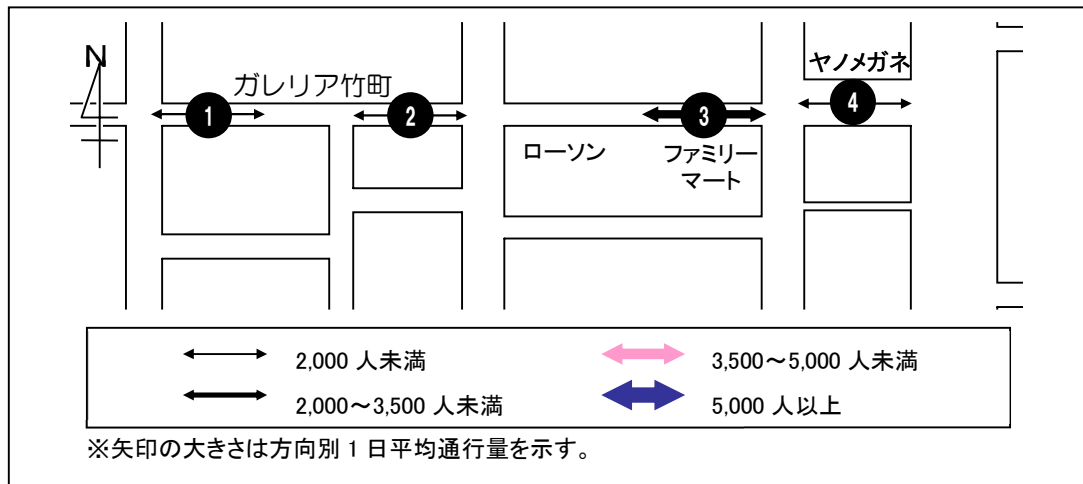
(単位:%)

		金曜日			土曜日			日曜日		
		男性	女性	学生	男性	女性	学生	男性	女性	学生
①ガレリア竹町	地点1: レストラン石合船前	48.2	50.6	1.2	49.7	48.0	2.3	47.4	49.9	2.7
	地点2: メガネの正視堂前	48.8	50.2	1.0	48.3	48.9	2.9	46.2	51.0	2.8
	地点3: 岩尾洋装店前	49.1	48.4	2.5	47.4	49.1	3.5	49.1	47.5	3.4
	地点4: 三井時計店前	55.1	43.5	1.4	51.5	44.5	4.1	53.8	43.8	2.4
②セントポルタ中央町 (南北方向)	地点5: ファミリーマート大分中央町2丁目店東側	50.3	41.1	8.6	50.0	44.1	5.9	53.2	42.0	4.8
	地点6: 近江屋前	46.5	44.1	9.3	50.1	46.9	3.1	49.6	45.0	5.4
	地点7: 大分オーパ西側(中央町側)	43.1	46.6	10.4	47.2	47.8	5.0	46.4	47.0	6.6
③セントポルタ中央町 (東西方向)	地点8: ウイング前	43.3	43.8	12.9	47.1	47.2	5.7	45.5	45.5	9.0
	地点9: 大分オーパ北側(ライオンパーク側)	34.7	61.5	3.8	38.2	59.1	2.7	41.4	55.4	3.2
	地点10: トキハインダストリー正面入り口	34.4	63.0	2.5	38.4	59.2	2.4	39.4	56.1	4.5
	地点11: カメラのミヤカワ前	49.9	44.1	6.0	53.9	43.0	3.2	57.1	35.9	7.0
④中央町	地点12: プンゴヤ薬局本店前	52.3	44.6	3.1	51.4	44.4	4.2	50.2	44.4	5.3
	地点13: 若草公園北側	57.8	39.4	2.9	56.3	42.0	1.7	53.8	43.4	2.8
	地点14: アペパーキング駐車場前	47.7	51.1	1.2	52.9	45.7	1.4	53.1	44.3	2.6
⑤西新町	地点15: ローソン竹町通り店西側	58.2	38.4	3.4	56.6	41.0	2.4	53.9	44.1	2.0
	地点16: コトブキヤ前	53.8	45.3	0.9	55.4	43.7	0.9	54.9	41.8	3.2
⑥中央通り西側	地点17: 大和証券前	48.5	38.4	13.2	51.0	41.5	7.5	53.2	39.1	7.7
	地点18: 大分オーパ東側(中央通り側)	42.2	42.1	15.7	48.3	45.5	6.2	47.2	42.8	10.0
⑦中央通り東側	地点19: トキハ西側(中央通り側)	45.8	49.8	4.4	50.3	48.3	1.5	48.1	49.8	2.1
	地点20: お部屋ラボ 祝祭の広場西側(中央通り側)	41.0	52.4	6.5	41.8	51.7	6.5	39.0	51.0	10.0
⑧府内五番街	地点21: バチンコDAISYO前	57.8	40.5	1.8	55.5	42.4	2.0	52.7	42.5	4.8
	地点22: 若竹園前	48.5	50.8	0.7	48.4	49.2	2.4	46.4	49.9	3.8
	地点23: ライフパル前	46.1	53.6	0.3	45.0	52.5	2.5	42.4	55.1	2.5
	地点42: Bガレージビル前	51.7	47.7	0.6	49.6	48.5	2.0	50.5	47.9	1.7
⑨府内町	地点24: ふないアクアパーク東側(田北学院前)	54.3	44.5	1.2	54.8	42.4	2.8	54.6	41.9	3.5
⑩ふないサンサン通り	地点25: トキハ南側	36.1	61.6	2.3	41.2	55.9	2.8	40.7	55.4	3.9
	地点26: トキハ会館向かい側入り口付近	36.2	61.0	2.8	38.8	58.5	2.7	40.1	56.0	3.9
	地点27: 河電ビル前	39.6	58.6	1.8	41.2	54.8	4.0	41.4	53.2	5.4
	地点43: サイクルショップコダマ府内町本店前	44.4	54.2	1.4	49.5	47.8	2.6	49.9	47.6	2.5
⑪ふないポルトソール	地点28: 太田旗店前	43.9	54.6	1.5	42.0	56.3	1.7	42.2	54.5	3.3
	地点29: 大分信用金庫府内町支店前	32.3	66.4	1.3	31.7	66.7	1.6	34.1	62.8	3.1
	地点44: コンパルホール北側	42.7	53.8	3.6	39.1	58.0	2.9	45.4	48.9	5.6
⑫外堀通り	地点30: お部屋ラボ 祝祭の広場南側	51.9	44.4	3.7	48.0	43.0	8.9	47.6	42.9	9.6
	地点31: 九州電力北側	45.6	50.6	3.9	47.2	47.4	5.3	49.2	43.4	7.4
⑬府内中央口広場	地点32: 西側宝くじ売り場付近	44.6	41.6	13.7	45.9	44.1	10.0	46.0	44.9	9.1
	地点33: JTB前	42.0	51.1	6.9	44.2	50.6	5.2	44.8	49.6	5.6
⑭上野の森口広場	地点34: KCA・アクロスプラザ大分駅前前	38.4	52.1	9.4	42.7	51.4	5.9	42.4	46.8	10.8
	地点35: 東側ゲオ前	37.7	41.2	21.1	41.8	47.0	11.3	39.4	47.5	13.1
⑮荷揚町	地点45: 旧荷揚町小学校体育館前	58.1	37.3	4.7	54.1	45.3	0.7	65.4	34.6	0.0
	地点46: アートプラザ南側	55.7	43.9	0.4	64.1	32.1	3.8	62.8	37.2	0.0
⑯中央通り(横断)	地点36: ガレリア竹町ドーム広場前横断歩道	54.6	44.3	1.1	55.5	42.4	2.1	54.0	43.7	2.3
	地点37: 野村證券前地下道	58.2	40.2	1.6	54.6	43.8	1.5	59.8	38.2	2.0
	地点38: トキハ前スクランブル北	32.3	65.7	2.1	36.1	62.3	1.7	36.9	59.6	3.5
	地点39: トキハ前スクランブル南	35.1	62.8	2.1	39.4	56.3	4.3	41.5	53.3	5.2
	地点40: お部屋ラボ 祝祭の広場前横断歩道	48.4	43.5	8.1	51.9	45.7	2.4	53.9	41.1	4.9
地点41: 府内中央口広場北側地下道	58.0	36.9	5.2	48.7	43.3	8.0	55.3	32.5	12.2	

4. ブロック(地点)別・時間帯別通行量

本項目で取り扱う数値については、小学生以下の通行量を含まない。

①ガレリア竹町



< 1 日平均通行量の動向 >

地点 1・2・3 は、1 日を通して緩やかに増減を繰り返しており、地点 1 と 3 は 17 時台、地点 2 は 12 時台がピークとなっている。地点 1 の 1 日平均は前回調査に比べて 42 人の減少、地点 2 は 9 人の減少、地点 3 は 7 人の増加となっている。

地点 4 は、12 時台に通行量が増加してピークを迎え、15~16 時台に減少しているものの、その後 18 時台に向けて再び増加している。地点 4 の 1 日平均は前回調査に比べて 427 人の増加となっている。

< 曜日別通行量の動向 >

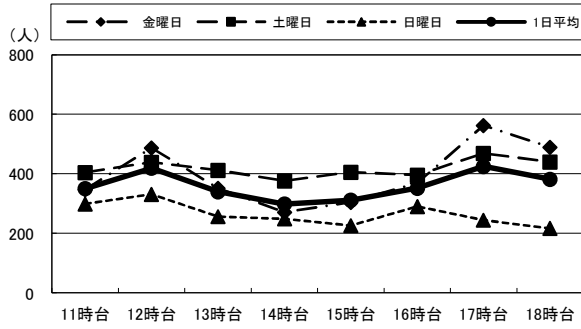
地点 1 は、金曜日は 12 時台と 17 時台以降の通行量が多く、17 時台がピークとなっている。土・日曜日は 1 日を通して緩やかな推移となっており、土曜日は 17 時台、日曜日は 12 時台がピークとなっている。

地点 2 は、金曜日は 12 時台と 17 時台以降の通行量が多く、18 時台がピークとなっている。土曜日は 1 日を通して緩やかな推移となっており、17 時台がピークとなっている。日曜日は 12 時台にピークを迎え、その後は緩やかな減少傾向となっている。

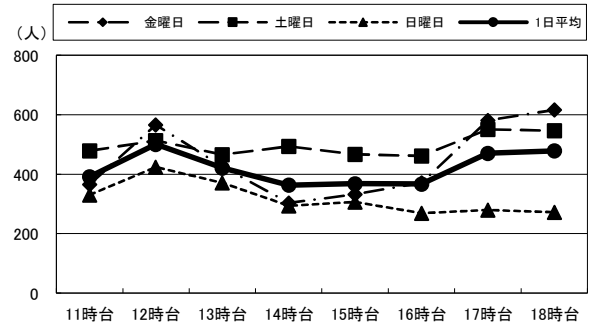
地点 3 は、金曜日は 12 時台と 17 時台以降の通行量が多く、18 時台がピークとなっている。土曜日は 1 日を通して増減を繰り返しており、17 時台がピークとなっている。日曜日は 1 日を通して緩やかに推移し、12 時台と 16 時台がピークとなっている。

地点 4 は、金曜日は 12 時台に通行量が増加してピークとなり、15 時台まで減少しているが、その後 18 時台に向けては再び増加を続けている。土曜日は 12 時台と 17 時台以降の通行量が多く、18 時台がピークとなっているが、15~16 時台は通行量が少なくなっている。日曜日は 12 時台に増加してピークを迎え、その後は 18 時台に向けて減少傾向となっている。

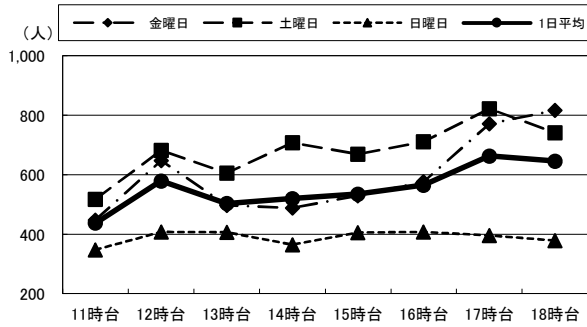
1. レストラン石合船前



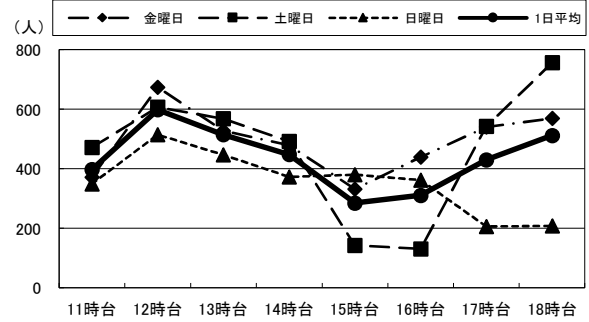
2. メガネの正視堂前



3. 岩尾洋装店前



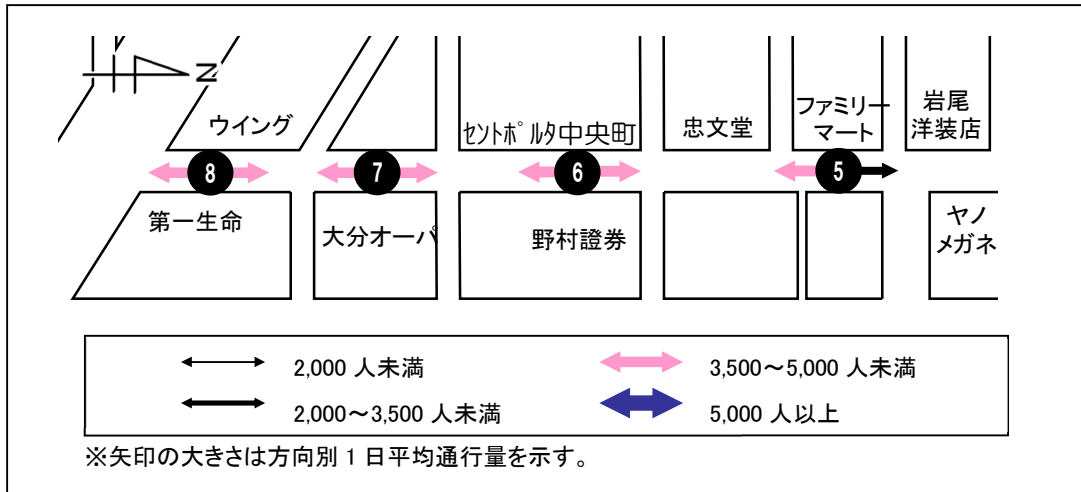
4. 三井時計店前



(単位:人)

		11時台	12時台	13時台	14時台	15時台	16時台	17時台	18時台	合計	R4合計
1:レストラン 石合船前	金曜日	347	487	351	271	304	369	562	489	3,180	2,971
	土曜日	404	439	412	376	405	396	469	440	3,341	2,889
	日曜日	299	331	256	248	226	290	244	216	2,110	2,898
	1日平均	350	419	340	298	312	352	425	382	2,877	2,919
2:メガネの 正視堂前	金曜日	365	565	426	303	332	371	581	616	3,559	3,245
	土曜日	478	513	465	493	466	461	550	546	3,972	3,509
	日曜日	330	423	371	293	306	269	279	272	2,543	3,348
	1日平均	391	500	421	363	368	367	470	478	3,358	3,367
3:岩尾洋装店前	金曜日	447	647	497	488	529	576	771	816	4,771	4,051
	土曜日	517	682	605	707	669	711	821	741	5,453	4,694
	日曜日	347	407	406	364	405	407	395	378	3,109	4,566
	1日平均	437	579	503	520	534	565	662	645	4,444	4,437
4:三井時計店前	金曜日	371	673	527	479	331	439	540	569	3,929	2,828
	土曜日	471	606	568	491	142	130	542	756	3,706	3,249
	日曜日	349	514	446	372	380	361	206	208	2,836	3,113
	1日平均	397	598	514	447	284	310	429	511	3,490	3,063

②セントポルタ中央町(南北方向)



<1日平均通行量の動向>

地点5・6・7は、17時台以降の通行量が多く、18時台がピークとなっている。地点5の1日平均は前回調査に比べて321人の増加、地点6は149人の増加、地点7は713人の減少となっている。

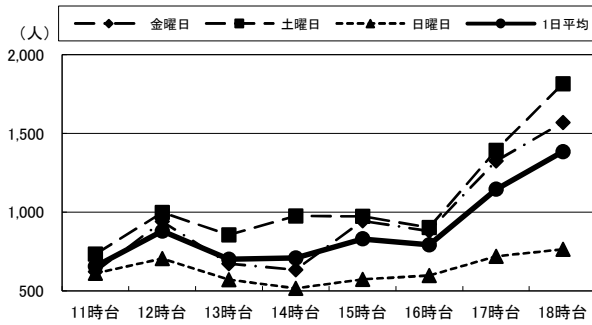
地点8は、1日を通して増加傾向となっており、18時台がピークとなっている。地点8の1日平均は前回調査に比べて26人の減少となっている。

<曜日別通行量の動向>

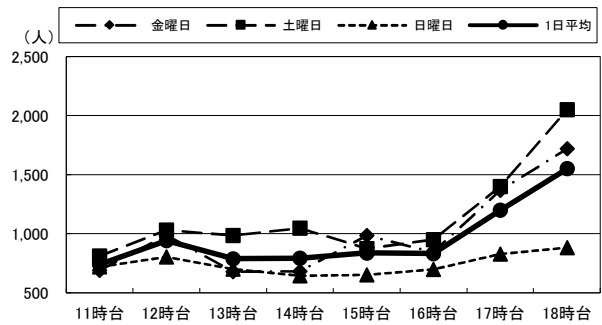
地点5・6・7は、金・土曜日は1日平均と同様に17時台以降の通行量が多く、18時台がピークとなっている。日曜日は1日を通して緩やかに推移し、18時台がピークとなっている。

地点8は、金曜日は15時台と17時台以降の通行量が多く、18時台がピークとなっている。土曜日は1日を通して増加傾向となっており、18時台がピークとなっている。日曜日は16時台に向け緩やかに増加しピークを迎え、17時台に減少し、18時台に再び増加している。

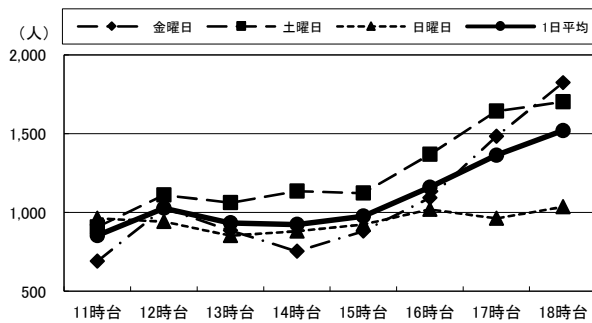
5. ファミリーマート大分中央町2丁目店東側



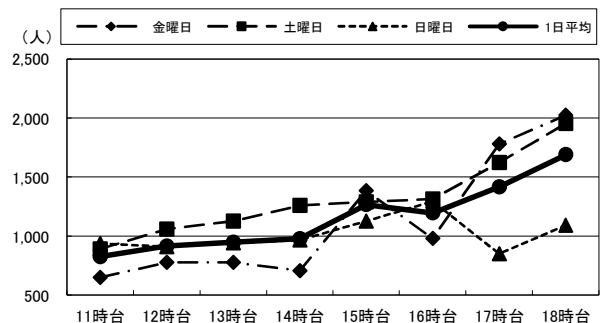
6. 近江屋前



7. 大分オーパ西側(中央町側)



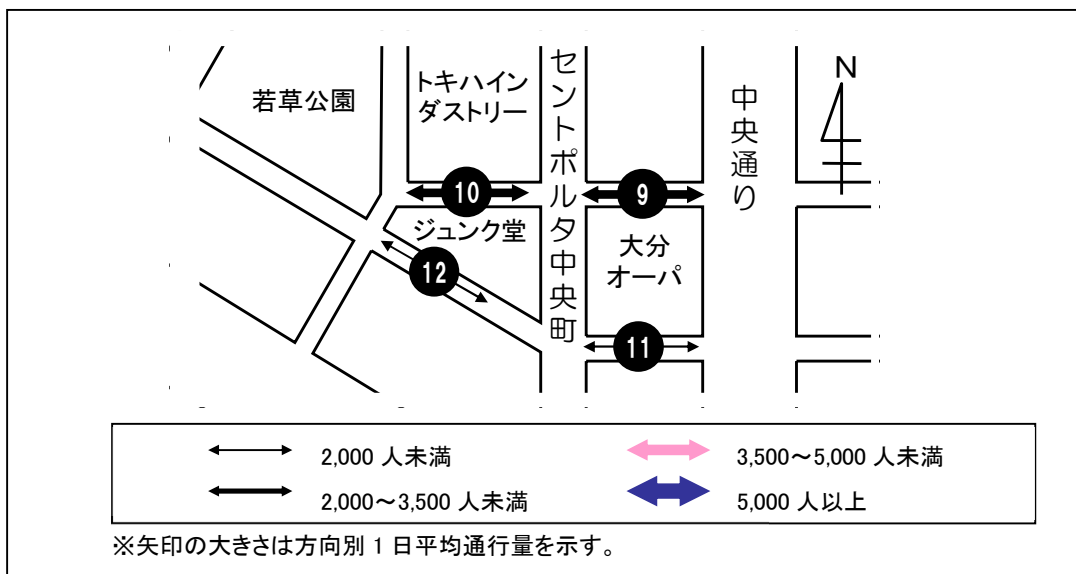
8. ウイング前



(単位:人)

		11時台	12時台	13時台	14時台	15時台	16時台	17時台	18時台	合計	R4合計
5:ファミリーマート 大分中央町 2丁目店東側	金曜日	622	940	673	635	945	880	1,325	1,570	7,590	7,019
	土曜日	734	998	856	976	973	902	1,392	1,818	8,649	7,734
	日曜日	612	705	572	516	573	597	719	765	5,059	5,581
	1日平均	656	881	700	709	830	793	1,145	1,384	7,099	6,778
6:近江屋前	金曜日	688	987	678	682	983	844	1,366	1,718	7,946	7,465
	土曜日	810	1,030	984	1,048	872	949	1,400	2,049	9,142	8,540
	日曜日	718	802	701	642	651	697	826	882	5,919	6,556
	1日平均	739	940	788	791	835	830	1,197	1,550	7,669	7,520
7:大分オーパ西側 (中央町側)	金曜日	690	1,028	885	753	881	1,092	1,483	1,823	8,635	8,382
	土曜日	907	1,111	1,061	1,134	1,123	1,368	1,643	1,702	10,049	10,283
	日曜日	962	941	852	881	924	1,019	963	1,035	7,577	9,736
	1日平均	853	1,027	933	923	976	1,160	1,363	1,520	8,754	9,467
8:ウイング前	金曜日	649	778	778	706	1,385	980	1,780	2,023	9,079	8,033
	土曜日	892	1,058	1,127	1,260	1,290	1,315	1,624	1,953	10,519	10,611
	日曜日	938	911	942	968	1,128	1,296	850	1,092	8,125	9,156
	1日平均	826	916	949	978	1,268	1,197	1,418	1,689	9,241	9,267

③セントポルタ中央町(東西方向)



< 1 日平均通行量の動向 >

地点 9 は、12 時台に通行量が一時的に増加してピークとなっている。地点 9 の 1 日平均は前回調査に比べて 848 人の減少となっている。

地点 10 は、13 時台の通行量が一時的に増加してピークとなっている。地点 10 の 1 日平均は前回調査に比べて 1,131 人の減少となっている。

地点 11 は、1 日を通して 120 人前後の通行量で緩やかに推移し、18 時台がピークとなっている。地点 11 の 1 日平均は前回調査に比べて 135 人の減少となっている。

地点 12 は、1 日を通して通行量が少ないが、12 時台と 17 時台以降は通行量の増加が見られ、18 時台がピークとなっている。地点 12 の 1 日平均は前回調査に比べて 175 人の増加となっている。

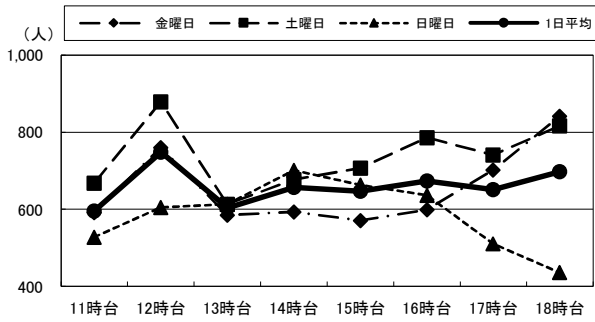
< 曜日別通行量の動向 >

地点 9 は、金曜日は 12 時台と 17 時台以降の通行量が多く、18 時台がピークとなっている。土曜日は 1 日平均と同様にピークを迎える 12 時台の通行量が多くなっている。日曜日は 14 時台まで増加してピークを迎え、その後は 18 時台に向けて減少を続けている。

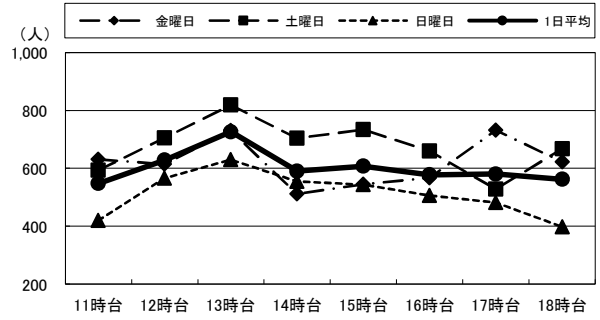
地点 10 は、金曜日は 13 時台と 17 時台の通行量が多く、17 時台がピークとなっている。土・日曜日は 1 日平均と同様に 13 時台の通行量が多く、ピークとなっている。

地点 11・12 は、いずれの曜日も 1 日を通して通行量が少なく、金・土曜日は 18 時台、日曜日は 12 時台がピークとなっている。

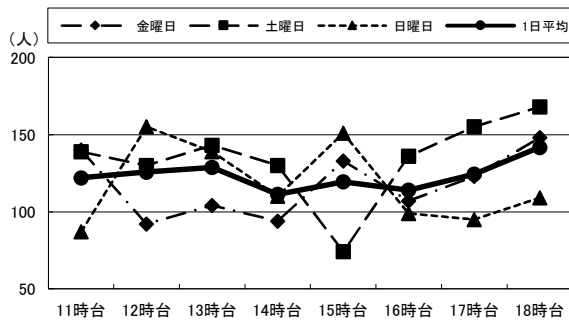
9. 大分オーパ北側(ライオンパーク側)



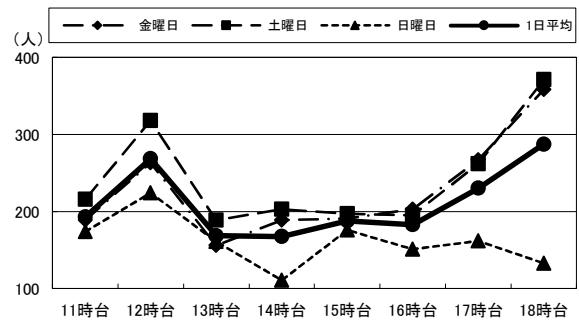
10. トキハインダストリー正面入り口



11. カメラのミヤカワ前



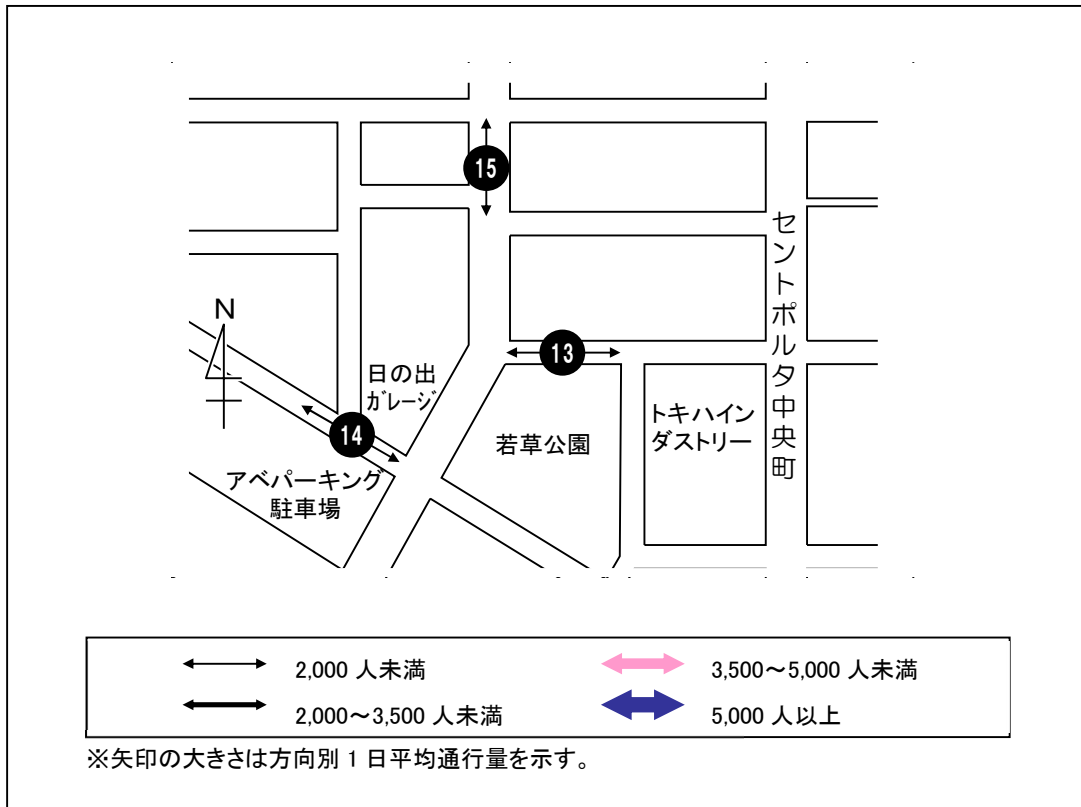
12. ブンゴヤ薬局本店前



(単位:人)

		11時台	12時台	13時台	14時台	15時台	16時台	17時台	18時台	合計	R4合計
9:大分オーパ北側 (ライオンパーク側)	金曜日	592	760	585	593	571	599	702	841	5,243	6,627
	土曜日	668	879	613	677	707	786	741	816	5,887	6,743
	日曜日	528	605	613	701	663	636	510	436	4,692	4,996
	1日平均	596	748	604	657	647	674	651	698	5,274	6,122
10:トキハインダストリー 正面入り口	金曜日	631	614	730	511	544	567	731	622	4,950	6,477
	土曜日	593	705	819	704	734	660	528	667	5,410	6,217
	日曜日	419	566	630	555	543	506	482	397	4,098	5,156
	1日平均	548	628	726	590	607	578	580	562	4,819	5,950
11:カメラの ミヤカワ前	金曜日	140	92	104	94	133	107	123	148	941	1,134
	土曜日	139	130	143	130	74	136	155	168	1,075	1,255
	日曜日	87	155	139	110	151	99	95	109	945	977
	1日平均	122	126	129	111	119	114	124	142	987	1,122
12:ブンゴヤ薬局 本店前	金曜日	189	263	156	189	191	203	267	358	1,816	1,615
	土曜日	216	318	189	203	197	195	262	371	1,951	1,691
	日曜日	174	224	161	111	176	151	162	133	1,292	1,227
	1日平均	193	268	169	168	188	183	230	287	1,686	1,511

④中央町



< 1 日平均通行量の動向 >

地点 13 は、17~18 時台に通行量が増加してピークとなっている。地点 13 の 1 日平均は前回調査に比べて 378 人の増加となっている。

地点 14 は、17 時台までは 130 人前後の通行量で緩やかに推移し、18 時台に増加してピークとなっている。地点 14 の 1 日平均は前回調査に比べて 245 人の増加となっている。

地点 15 は、17 時台以降に通行量が増加して、18 時台がピークとなっている。地点 15 の 1 日平均は前回調査に比べて 111 人の増加となっている。

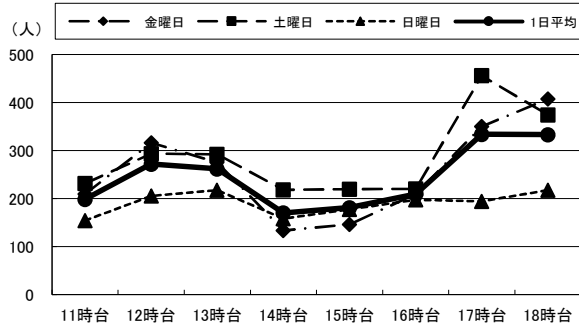
< 曜日別通行量の動向 >

地点 13 は、金・土曜日は 1 日平均と同様に 17~18 時台の通行量が多く、金曜日は 18 時台、土曜日は 17 時台がそれぞれピークとなっている。日曜日は 1 日を通して緩やかな推移となっており、13 時台と 18 時台がピークとなっている。

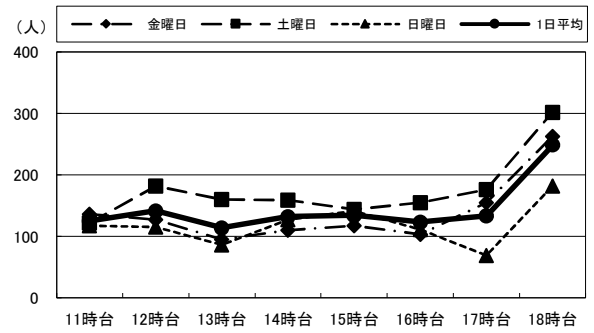
地点 14 は、いずれの曜日でも 1 日平均と同様に 17 時台まで緩やかに推移し、18 時台がピークとなっている。

地点 15 は、金・土曜日は 1 日平均と同様に 17 時台以降に通行量が増加し、18 時台がピークとなっている。日曜日は 1 日を通して緩やかな推移となっており、17 時台にピークを迎えている。

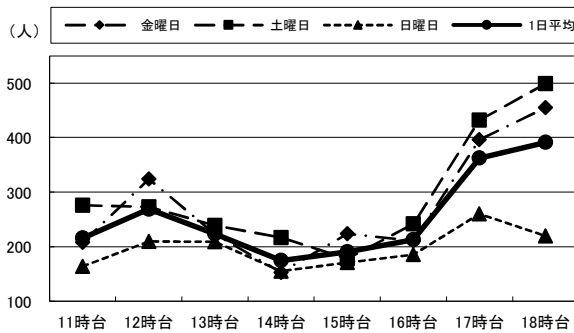
13. 若草公園北側



14. アベパーキング駐車場前



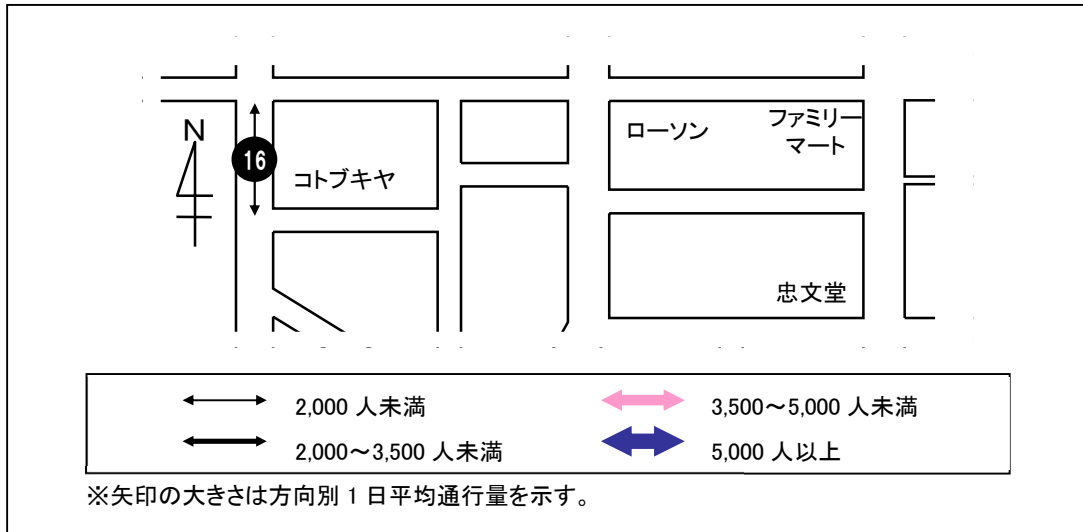
15. ローソン竹町通り店西側



(単位:人)

		11時台	12時台	13時台	14時台	15時台	16時台	17時台	18時台	合計	R4合計
13:若草公園北側	金曜日	209	316	275	133	146	209	350	407	2,045	1,721
	土曜日	231	293	292	218	219	220	456	374	2,303	1,687
	日曜日	154	205	217	158	177	197	194	217	1,519	1,326
	1日平均	198	271	261	170	181	209	333	333	1,956	1,578
14:アベパーキング 駐車場前	金曜日	136	127	95	110	117	103	155	263	1,106	855
	土曜日	122	182	160	159	144	155	176	302	1,400	1,064
	日曜日	117	115	86	127	141	111	69	182	948	800
	1日平均	125	141	114	132	134	123	133	249	1,151	906
15:ローソン 竹町通り店西側	金曜日	208	324	223	153	224	211	396	455	2,194	2,125
	土曜日	276	273	239	217	178	242	432	499	2,356	2,152
	日曜日	164	210	209	155	171	186	260	220	1,575	1,516
	1日平均	216	269	224	175	191	213	363	391	2,042	1,931

⑤西新町



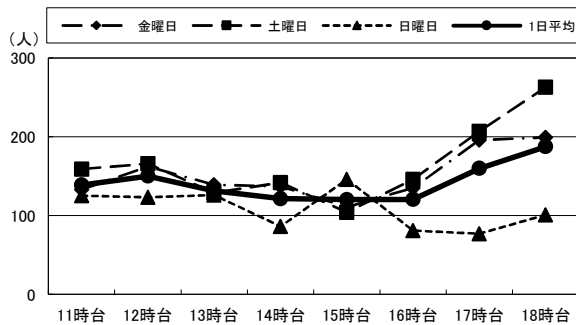
< 1 日平均通行量の動向 >

地点 16 は、1 日を通して 150 人前後の通行量で緩やかに推移し、18 時台がピークとなっている。地点 16 の 1 日平均は前回調査に比べて 46 人の増加となっている。

< 曜日別通行量の動向 >

地点 16 は、金・土曜日は 1 日平均と同様に 1 日を通して緩やかに推移し、18 時台がピークとなっている。日曜日は 1 日を通して概ね 100 人前後の通行量となっており、15 時台にピークを迎えている。

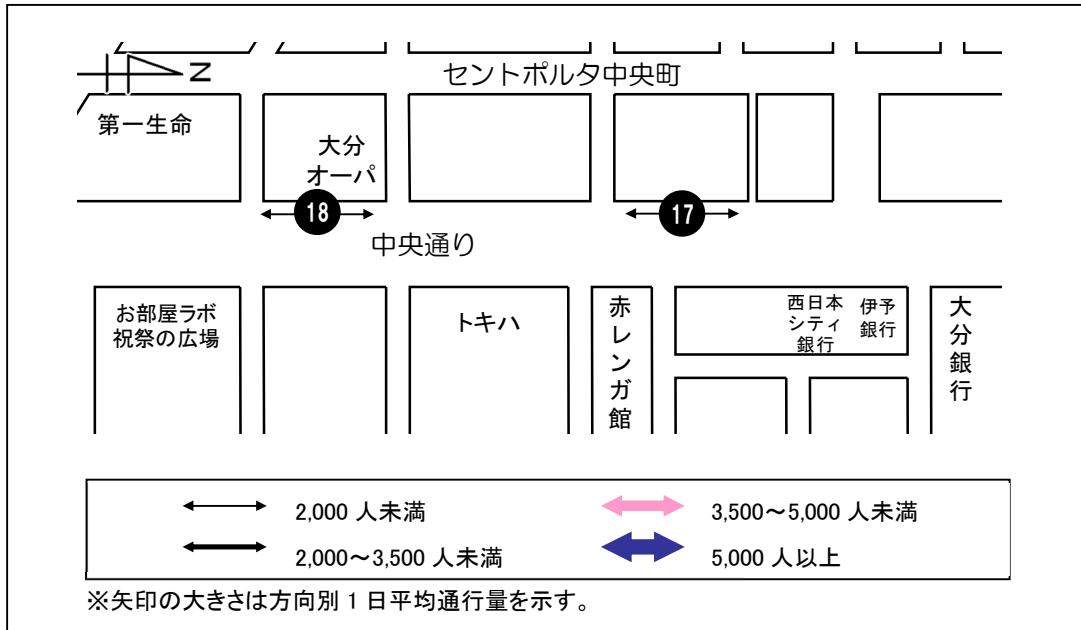
16. コトブキヤ前



(単位:人)

		11時台	12時台	13時台	14時台	15時台	16時台	17時台	18時台	合計	R4合計
16:コトブキヤ前	金曜日	133	162	139	137	111	135	196	199	1,212	1,156
	土曜日	159	166	129	142	104	146	207	263	1,316	1,220
	日曜日	125	123	126	86	146	81	77	101	865	878
	1日平均	139	150	131	122	120	121	160	188	1,131	1,085

⑥中央通り西側



< 1 日平均通行量の動向 >

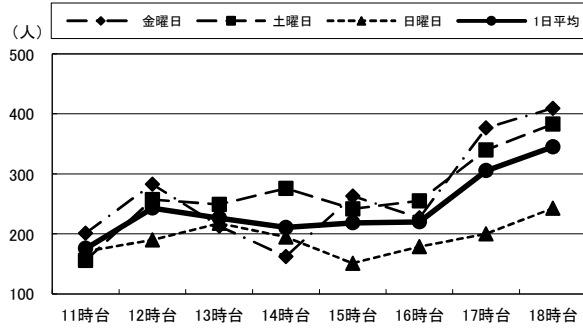
地点 17・18 は、16 時台まで緩やかに増減を繰り返し、17 時台以降に通行量が増加して、地点 17 は 18 時台、地点 18 は 17 時台がそれぞれピークとなっている。地点 17 の 1 日平均は前回調査に比べて 44 人の増加、地点 18 は 167 人の減少となっている。

< 曜日別通行量の動向 >

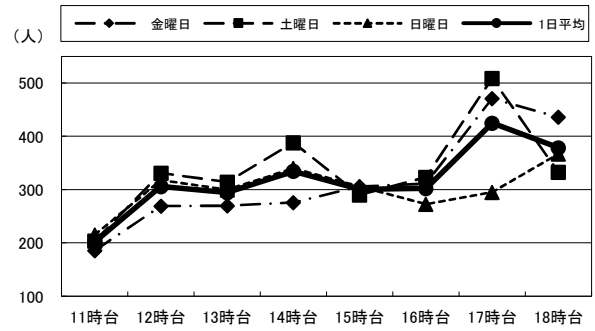
地点 17 は、金曜日は 14 時台の通行量は少なく、17 時台以降に増加し 18 時台がピークとなっている。土曜日は 1 日平均と同様に 16 時台まで緩やかに推移し、17 時台以降は通行量が増加して 18 時台がピークとなっている。日曜日は 1 日を通して緩やかな推移となっており、18 時台にピークを迎えている。

地点 18 は、金曜日は 17 時台以降の通行量が多く、17 時台がピークとなっている。土曜日は 17 時台に通行量が一時的に増加してピークとなっている。日曜日は 1 日を通して緩やかな推移となっており、18 時台がピークとなっている。

17. 大和証券前



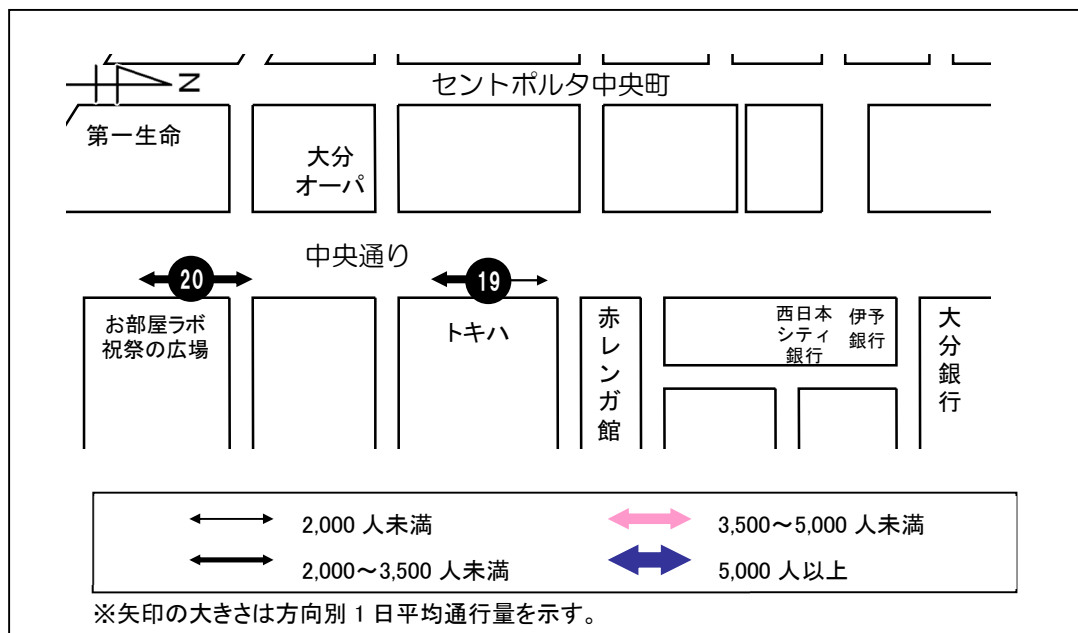
18. 大分オーパ東側(中央通り側)



(単位:人)

		11時台	12時台	13時台	14時台	15時台	16時台	17時台	18時台	合計	R4合計
17:大和証券前	金曜日	201	283	213	162	263	227	377	410	2,136	2,207
	土曜日	156	257	249	276	242	255	340	383	2,158	2,004
	日曜日	171	190	218	195	151	179	200	243	1,547	1,498
	1日平均	176	243	227	211	219	220	306	345	1,947	1,903
18:大分オーパ東側 (中央通り側)	金曜日	186	269	270	276	306	311	471	436	2,525	2,556
	土曜日	204	331	314	388	290	323	509	333	2,692	3,019
	日曜日	215	318	300	340	306	273	295	367	2,414	2,557
	1日平均	202	306	295	335	301	302	425	379	2,544	2,711

⑦中央通り東側



< 1 日平均通行量の動向 >

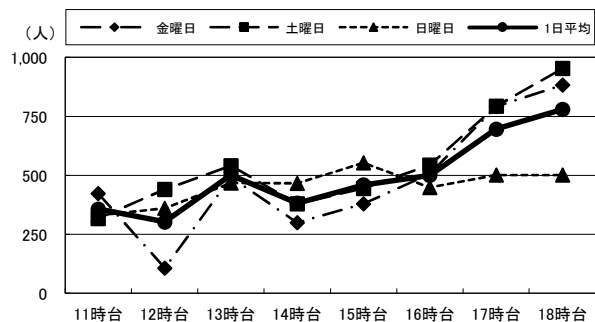
地点 19・20 は、1 日を通して増加傾向となっており、地点 19 は 18 時台、地点 20 は 17 時台がそれぞれピークとなっている。地点 19 の 1 日平均は前回調査に比べて 157 人の減少、地点 20 は 51 人の増加となっている。

< 曜日別通行量の動向 >

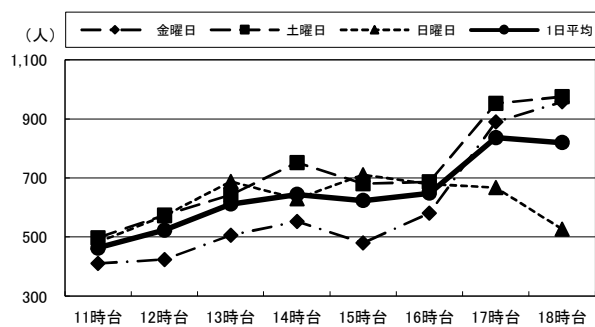
地点 19 は、金曜日は 12 時台の通行量が少なく、15 時台以降は増加を続けて 18 時台がピークとなっている。土曜日は 16 時台まで緩やかに推移し、17 時台以降に通行量が増加して 18 時台がピークとなっている。日曜日は 1 日を通して緩やかな推移となっており、15 時台にピークを迎えている。

地点 20 は、金・土曜日は 17~18 時台の通行量が多く、18 時台がピークとなっている。日曜日は 15 時台がピークとなっており、16 時台以降は減少を続けている。

19. トキハ西側(中央通り側)



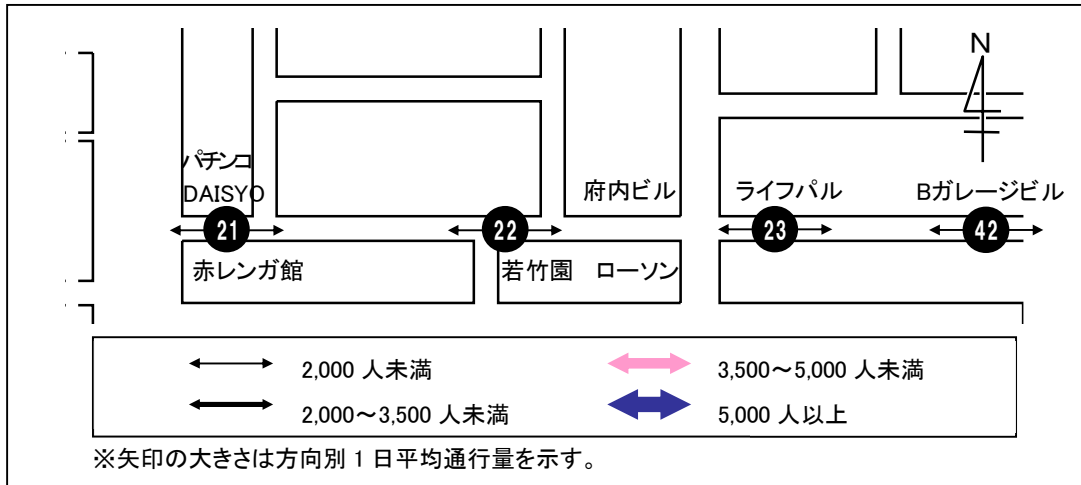
20. お部屋ラボ 祝祭の広場西側(中央通り側)



(単位:人)

		11時台	12時台	13時台	14時台	15時台	16時台	17時台	18時台	合計	R4合計
19:トキハ西側 (中央通り側)	金曜日	423	107	492	300	380	506	791	882	3,881	4,686
	土曜日	317	441	541	380	444	544	793	953	4,413	3,693
	日曜日	331	360	468	466	553	449	502	502	3,631	4,018
	1日平均	357	303	500	382	459	500	695	779	3,975	4,132
20:お部屋ラボ 祝祭の広場西側 (中央通り側)	金曜日	410	423	506	552	480	581	890	958	4,800	4,795
	土曜日	497	574	642	752	680	687	953	975	5,760	5,433
	日曜日	482	572	688	630	711	679	668	527	4,957	5,136
	1日平均	463	523	612	645	624	649	837	820	5,172	5,121

⑧府内五番街



<1日平均通行量の動向>

地点21は、17時台以降に通行量が増加し、18時台がピークとなっている。地点21の1日平均は前回調査に比べて46人の減少となっている。

地点22は、12時台と17時台以降の通行量が多く、18時台がピークとなっている。地点22の1日平均は前回調査に比べて135人の減少となっている。

地点23・42は、1日を通して緩やかな推移となっており、地点23は17時台、地点42は12時台にそれぞれピークを迎えている。地点23の1日平均は前回調査に比べて9人の増加、地点42は44人の減少となっている。

<曜日別通行量の動向>

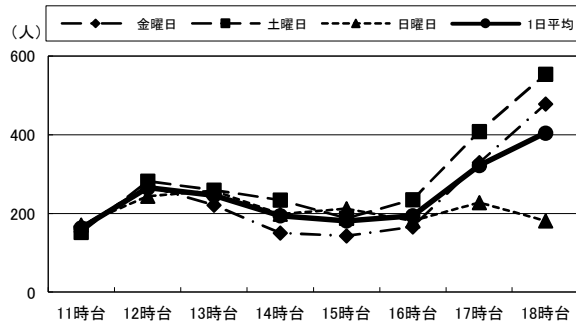
地点21は、金・土曜日は1日平均と同様に17時台以降に通行量が増加し、18時台がピークとなっている。日曜日は1日を通して緩やかに推移しており、13時台にピークを迎えている。

地点22は、金曜日は12時台と17時台以降の通行量が多く、18時台がピークとなっている。土曜日は17時台以降に通行量が増加して、18時台がピークとなっている。日曜日は1日を通して緩やかに推移し、12時台にピークを迎えている。

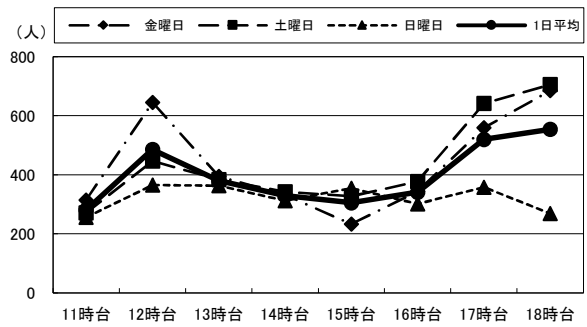
地点23は、金曜日は12時台と17時台以降に通行量が増加し、17時台がピークとなっている。土曜日は17時台に通行量が一時的に増加してピークとなっている。日曜日はピークを迎える15時台まで緩やかに推移し、その後は18時台に向けて減少を続けている。

地点42は、金曜日は12時台と17時台以降の通行量が多く、17時台がピークとなっている。土・日曜日は1日を通して緩やかに推移しており、土曜日は12時台、日曜日は16時台にそれぞれピークを迎えている。

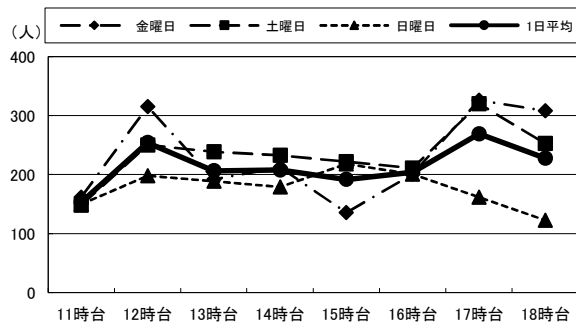
21. パチンコ DAISYO 前



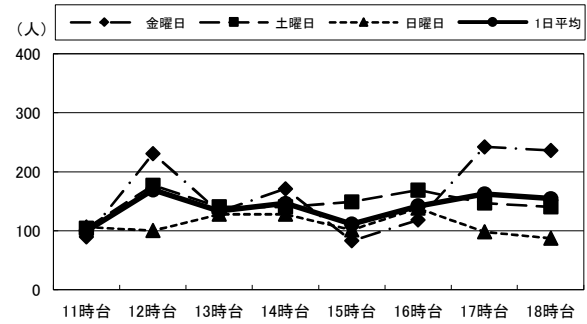
22. 若竹園前



23. ライフパル前



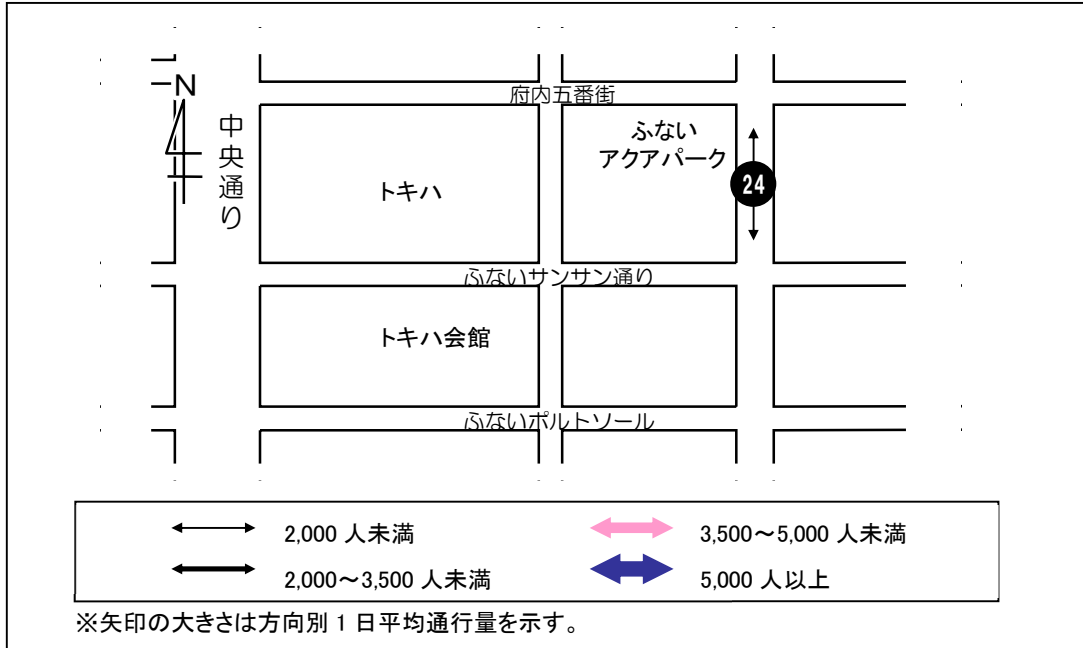
42. B ガラージビル前



(単位:人)

		11時台	12時台	13時台	14時台	15時台	16時台	17時台	18時台	合計	R4合計
21:パチンコ DAISYO前	金曜日	166	270	221	150	143	166	329	478	1,923	1,997
	土曜日	152	282	259	234	188	235	408	554	2,312	2,186
	日曜日	171	244	258	198	212	181	228	181	1,673	1,863
	1日平均	163	265	246	194	181	194	322	404	1,969	2,015
22:若竹園前	金曜日	314	645	394	331	233	343	559	685	3,504	3,642
	土曜日	271	446	383	342	327	377	642	706	3,494	3,362
	日曜日	256	365	363	312	354	301	357	269	2,577	2,977
	1日平均	280	485	380	328	305	340	519	553	3,192	3,327
23:ライフパル前	金曜日	162	315	192	212	136	201	326	308	1,852	1,933
	土曜日	148	250	239	233	222	211	320	253	1,876	1,850
	日曜日	150	198	189	179	218	201	162	123	1,420	1,337
	1日平均	153	254	207	208	192	204	269	228	1,716	1,707
42:Bガラージビル前	金曜日	89	231	132	171	83	118	242	236	1,302	1,473
	土曜日	104	177	140	140	149	169	147	140	1,166	1,195
	日曜日	106	100	128	128	101	138	98	87	886	817
	1日平均	100	169	133	146	111	142	162	154	1,118	1,162

⑨府内町



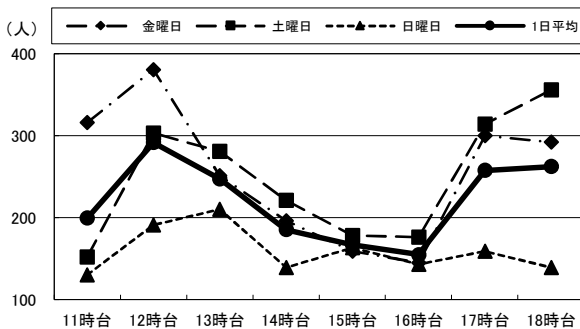
< 1 日平均通行量の動向 >

地点 24 は、12～13 時台と 17 時台以降に通行量が増加し、12 時台がピークとなっている。地点 24 の 1 日平均は前回調査に比べて 311 人の増加となっている。

< 曜日別通行量の動向 >

地点 24 は、金曜日は 11 時台から通行量が多く 12 時台にピークを迎え、16 時台まで減少を続けるが 17 時台以降に再び増加している。土曜日は 1 日平均と同様に 12～13 時台と 17 時台以降に通行量が増加しており、18 時台がピークとなっている。日曜日は 13 時台まで増加を続けてピークを迎え、その後は 150 人前後で推移している。

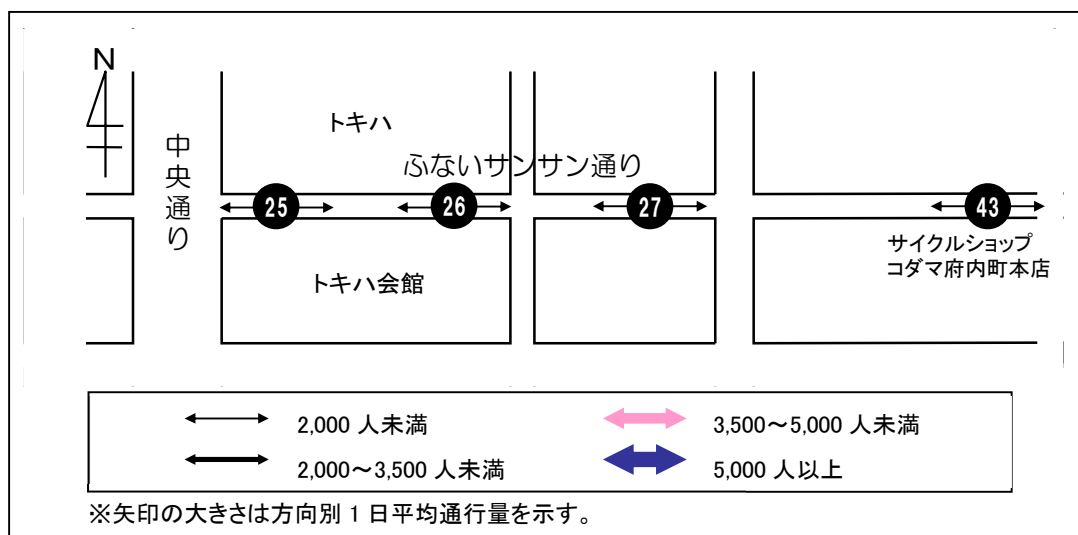
24. ふないアクアパーク東側(田北学院前)



(単位:人)

		11時台	12時台	13時台	14時台	15時台	16時台	17時台	18時台	合計	R4合計
24:ふない アクアパーク東側 (田北学院前)	金曜日	316	381	251	196	159	145	300	292	2,040	1,650
	土曜日	152	303	281	221	178	176	314	356	1,981	1,540
	日曜日	130	191	210	139	163	143	159	139	1,274	1,171
	1日平均	199	292	247	185	167	155	258	262	1,765	1,454

⑩ふないサンサン通り



< 1 日平均通行量の動向 >

地点 25 は、1 日を通して 400 人前後の通行量で緩やかに推移し、17 時台にピークを迎えている。地点 25 の 1 日平均は前回調査に比べて 155 人の減少となっている。

地点 26 は、17 時台に通行量が一時的に増加してピークとなっている。地点 26 の 1 日平均は前回調査に比べて 105 人の減少となっている。

地点 27 は 15 時台に向け減少傾向となっているが 16 時台以降増加し 18 時台がピークとなっている。地点 27 の 1 日平均は前回調査に比べて 187 人の増加となっている。

地点 43 は、1 日を通して緩やかに推移しており、18 時台がピークとなっている。地点 43 の 1 日平均は前回調査に比べて 44 人の増加となっている。

< 曜日別通行量の動向 >

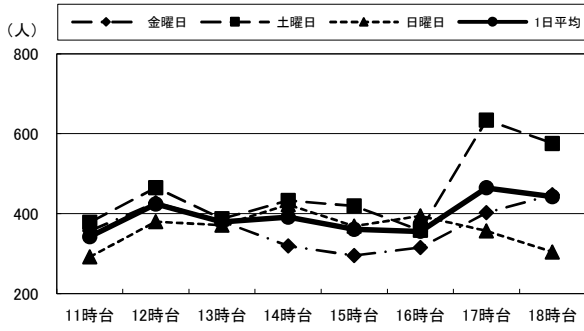
地点 25 は、金・日曜日は 1 日を通して緩やかに推移しており、金曜日は 18 時台、日曜日は 14 時台がそれぞれピークとなっている。土曜日は 17 時台以降に通行量が増加し、17 時台がピークとなっている。

地点 26 は、金曜日は 13 時台以降増加を続け、17 時台にピークとなっている。土曜日は 1 日を通して増減を繰り返しており、17 時台に大幅に増加してピークを迎えている。日曜日は 14 時台まで増加を続けてピークを迎え、その後 18 時台に向けて減少を続けている。

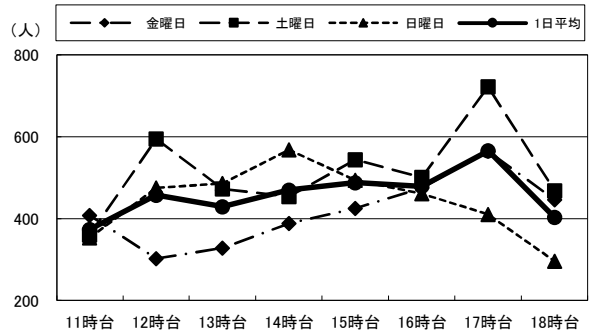
地点 27 は、金・土曜日は 14~15 時台は通行量が少なく、ピークは 18 時台となっている。日曜日は 14 時台まで増加を続けてピークを迎え、その後は 18 時台まで減少を続けている。

地点 43 は、金曜日は 17 時台まで緩やかに増減を繰り返し、18 時台に増加してピークとなっている。土・日曜日は 1 日平均と同様に 1 日を通して緩やかな推移となっており、土曜日は 14 時台と 17 時台、日曜日は 17 時台にピークを迎えている。

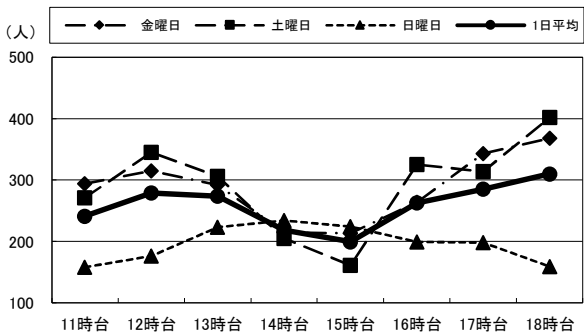
25. トキハ南側



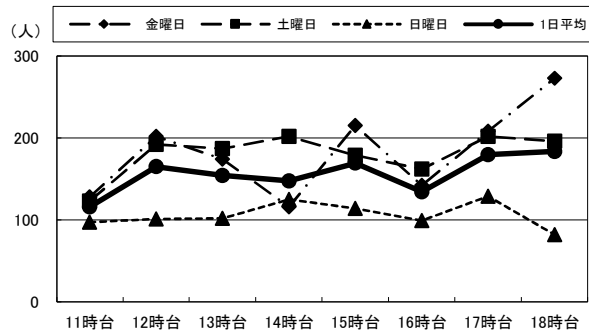
26. トキハ会館向かい側入り口付近



27. 河電ビル前



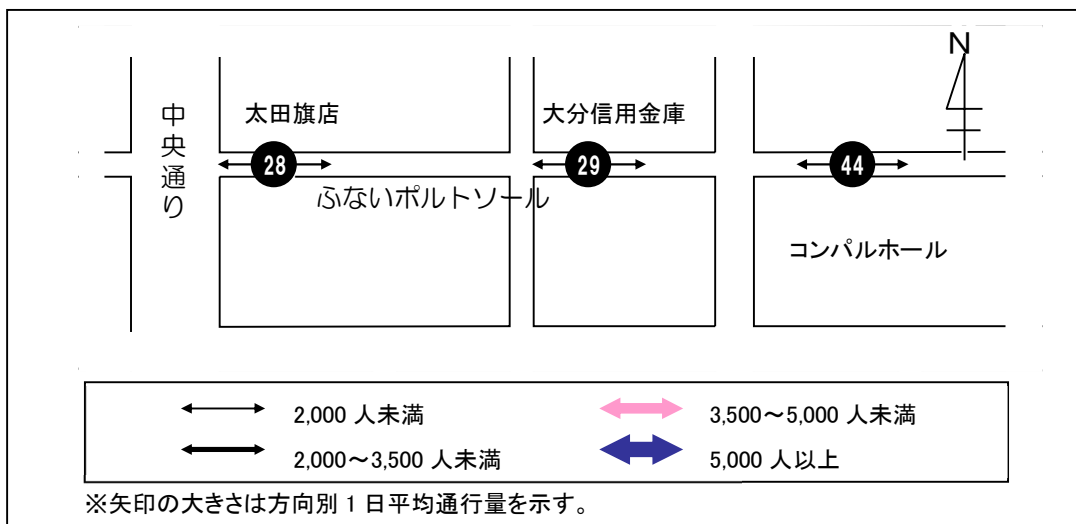
43. サイクルショップコダマ府内町本店前



(単位:人)

		11時台	12時台	13時台	14時台	15時台	16時台	17時台	18時台	合計	R4合計
25:トキハ南側	金曜日	357	427	381	319	295	315	402	447	2,943	3,240
	土曜日	378	465	387	433	419	358	634	576	3,650	3,715
	日曜日	292	380	371	422	369	394	357	304	2,889	2,994
	1日平均	342	424	380	391	361	356	464	442	3,161	3,316
26:トキハ会館向かい側入り口付近	金曜日	408	302	328	388	425	475	565	446	3,337	3,916
	土曜日	360	595	473	454	544	501	722	468	4,117	3,477
	日曜日	353	475	486	568	494	461	410	296	3,543	3,921
	1日平均	374	457	429	470	488	479	566	403	3,666	3,771
27:河電ビル前	金曜日	294	315	292	215	213	264	343	368	2,304	2,123
	土曜日	271	345	306	205	161	325	314	402	2,329	2,021
	日曜日	158	176	223	234	224	199	198	159	1,571	1,499
	1日平均	241	279	274	218	199	263	285	310	2,068	1,881
43:サイクルショップコダマ府内町本店前	金曜日	128	202	174	116	215	142	208	273	1,458	1,352
	土曜日	123	192	187	202	179	162	202	196	1,443	1,270
	日曜日	97	101	102	125	114	99	129	82	849	996
	1日平均	116	165	154	148	169	134	180	184	1,250	1,206

⑪ふないポルトソール



< 1 日平均通行量の動向 >

地点 28 は、1 日を通して概ね 190 人前後の通行量で緩やかに推移し、13 時台がピークとなっている。地点 28 の 1 日平均は前回調査に比べて 84 人の増加となっている。

地点 29 は、12 時台にピークを迎え、その後は 18 時台に向けて減少傾向となっている。地点 29 の 1 日平均は前回調査に比べて 70 人の増加となっている。

地点 44 は、12 時台にピークを迎えながら緩やかに増減を繰り返し、15 時台以降は緩やかな減少傾向となっている。地点 44 の 1 日平均は前回調査に比べて 240 人の増加となっている。

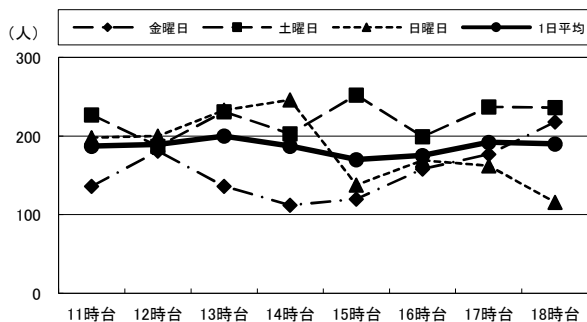
< 曜日別通行量の動向 >

地点 28 は、金・土曜日は 1 日を通して緩やかに増減を繰り返し、金曜日は 18 時台、土曜日は 17 時台がそれぞれピークとなっている。日曜日は 14 時台まで増加を続けてピークを迎え、その後は通行量が減少している。

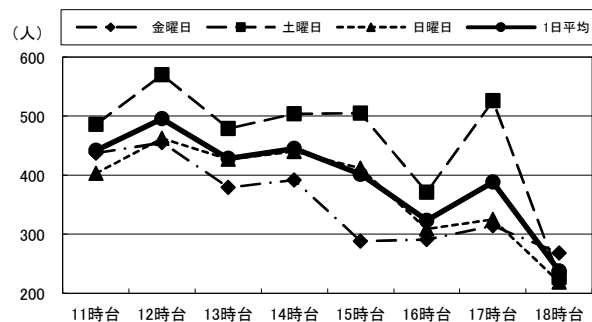
地点 29 は、金・日曜日は 1 日平均と同様に 12 時台にピークを迎え、その後は 18 時台に向けて減少傾向となっている。土曜日は 12 時台にピークを迎え、その後 16 時台に通行量が減少しているが、17 時台に再び増加となっている。

地点 44 は、金曜日は 11 時台がピークとなっており、その後は緩やかに推移している。土曜日は 12 時台と 14 時台の通行量が多く、14 時台がピークとなっている。日曜日は 1 日を通して緩やかな推移となっており、14 時台にピークを迎えている。

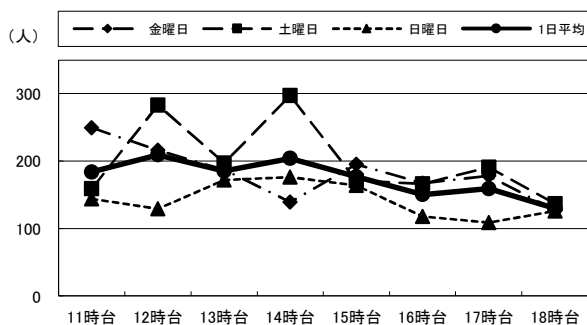
28. 太田旗店前



29. 大分信用金庫府内町支店前



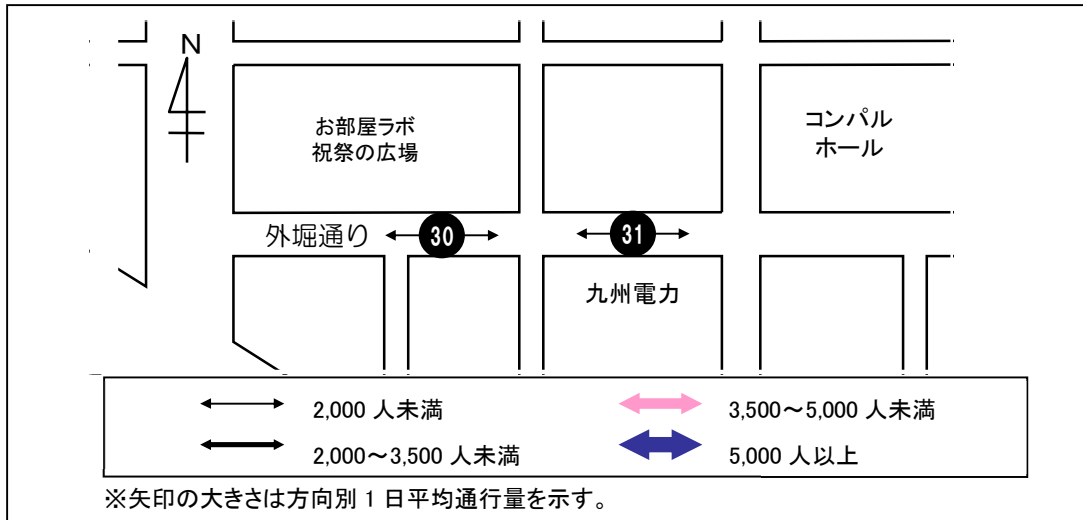
44. コンパルホール北側



(単位:人)

		11時台	12時台	13時台	14時台	15時台	16時台	17時台	18時台	合計	R4合計
28:太田旗店前	金曜日	136	181	136	112	120	158	177	218	1,238	1,295
	土曜日	227	187	231	203	252	199	237	236	1,772	1,455
	日曜日	198	200	233	246	138	169	162	116	1,462	1,471
	1日平均	187	189	200	187	170	175	192	190	1,491	1,407
29:大分信用金庫 府内町支店前	金曜日	437	455	379	392	288	291	314	268	2,824	2,787
	土曜日	486	570	479	504	505	371	526	227	3,668	3,524
	日曜日	403	462	427	440	412	309	325	219	2,997	2,969
	1日平均	442	496	428	445	402	324	388	238	3,163	3,093
44:コンパルホール 北側	金曜日	249	216	187	139	195	167	178	127	1,458	1,276
	土曜日	159	283	197	297	171	166	191	137	1,601	1,146
	日曜日	144	129	172	176	164	118	109	126	1,138	1,056
	1日平均	184	209	185	204	177	150	159	130	1,399	1,159

⑫外堀通り



< 1日平均通行量の動向 >

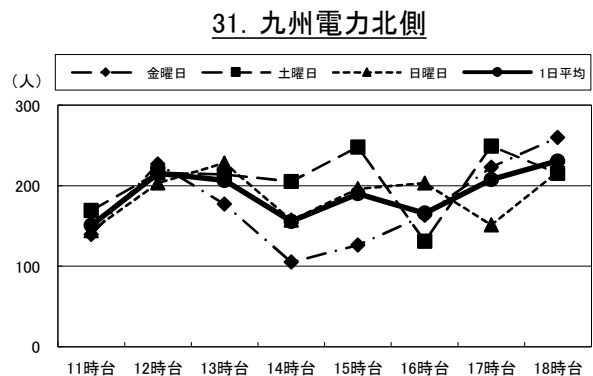
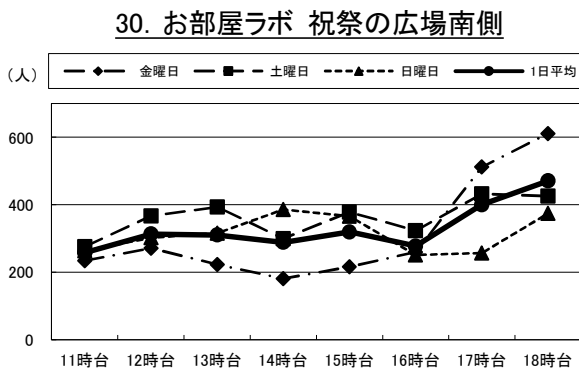
地点30は、17時台以降に通行量が増加して、18時台がピークとなっている。地点30の1日平均は前回調査に比べて112人の増加となっている。

地点31は、1日を通して190人前後の通行量で緩やかに推移しており、18時台がピークとなっている。地点31の1日平均は前回調査に比べて36人の増加となっている。

< 曜日別通行量の動向 >

地点30は、金曜日は17時台以降に通行量が増加し、18時台ピークとなっている。土・日曜日は1日を通して緩やかに推移し、土曜日は17時台、日曜日は14時台にそれぞれピークを迎えている。

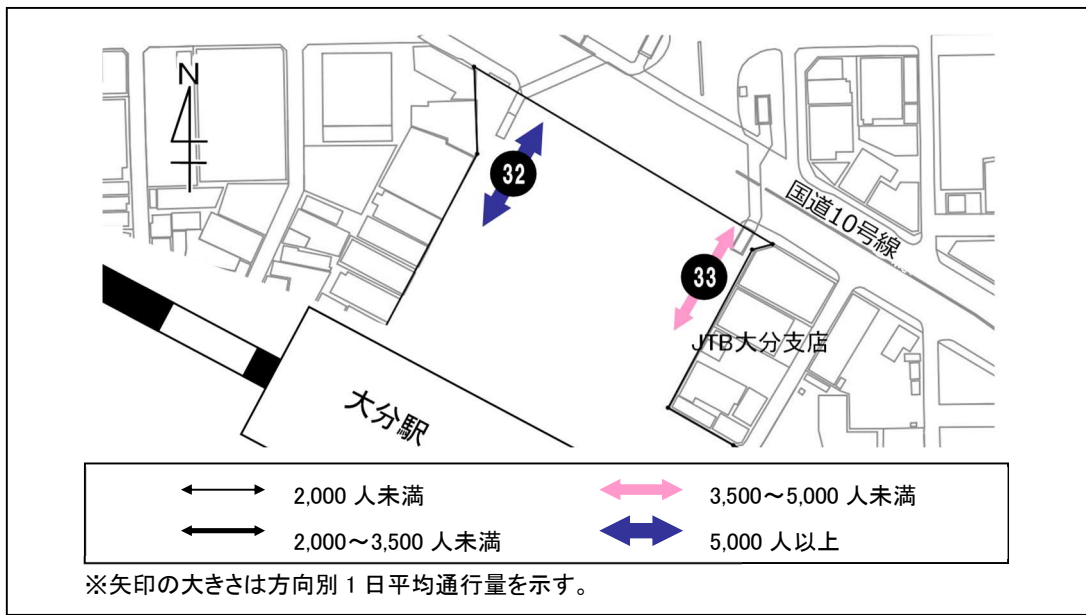
地点31は、いずれの曜日も1日を通して緩やかに推移しており、金曜日は18時台、土曜日は17時台、日曜日は13時台がそれぞれピークとなっている。



(単位:人)

		11時台	12時台	13時台	14時台	15時台	16時台	17時台	18時台	合計	R4合計
30:お部屋ラボ 祝祭の広場南側	金曜日	234	271	223	181	216	260	512	612	2,509	2,421
	土曜日	276	367	394	300	378	323	433	426	2,897	2,554
	日曜日	264	303	316	386	366	251	257	375	2,518	2,612
	1日平均	258	314	311	289	320	278	401	471	2,641	2,529
31:九州電力北側	金曜日	139	227	177	105	126	163	223	260	1,420	1,404
	土曜日	169	216	214	205	248	131	249	215	1,647	1,593
	日曜日	144	203	228	157	196	203	151	217	1,499	1,461
	1日平均	151	215	206	156	190	166	208	231	1,522	1,486

⑬府内中央口広場



< 1 日平均通行量の動向 >

地点 32 は、調査開始の 11 時台から 1,000 人を超える通行量があり、16 時台以降は更に増加を続け、18 時台には 2,000 人を超える通行量でピークとなっている。地点 32 の 1 日平均は前回調査に比べて 2,256 人の減少となっている。

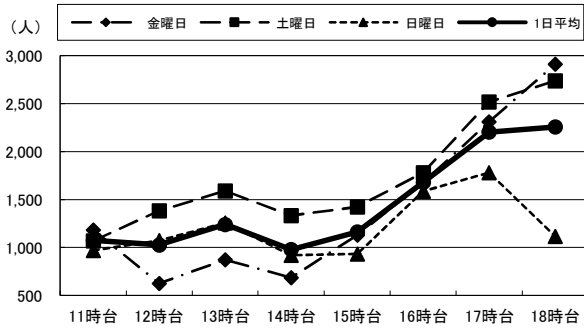
地点 33 は、15 時台以降は 1,000 人を超える通行量となっており、17 時台は特に増加してピークとなっている。地点 33 の 1 日平均は前回調査に比べて 828 人の増加となっている。

< 曜日別通行量の動向 >

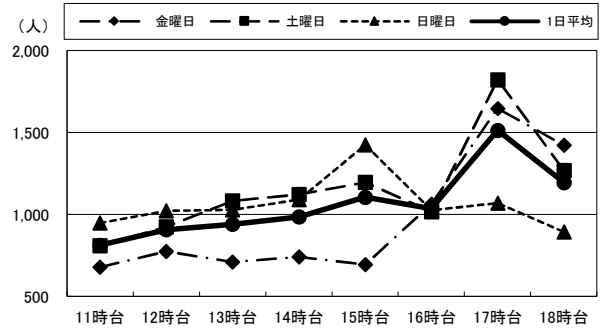
地点 32 は、金・土曜日は 1 日平均と同様に 16 時台以降に通行量が大幅に増加し、18 時台がピークとなっている。日曜日は 16~17 時台の通行量が多く、17 時台にピークを迎えている。

地点 33 は、金・土曜日は 1 日平均と同様に 17 時台に通行量が大幅に増加し、ピークとなっている。日曜日は 15 時台の通行量が最も多くなっている。

32. 西側宝くじ売り場付近



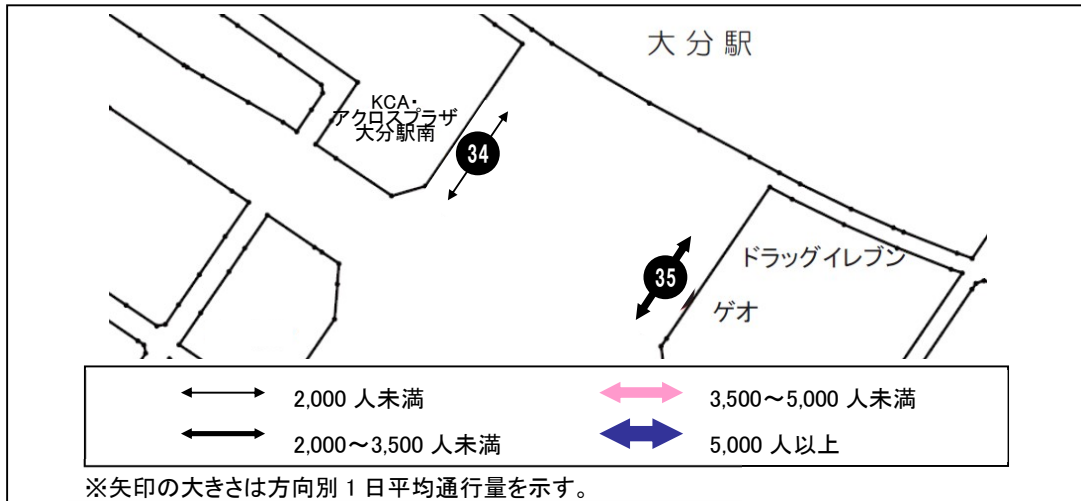
33. JTB前



(単位:人)

		11時台	12時台	13時台	14時台	15時台	16時台	17時台	18時台	合計	R4合計
32:西側宝くじ 売り場付近	金曜日	1,183	626	874	684	1,130	1,676	2,308	2,910	11,391	12,436
	土曜日	1,070	1,381	1,590	1,333	1,424	1,779	2,518	2,737	13,832	15,242
	日曜日	970	1,074	1,256	919	931	1,587	1,780	1,117	9,634	13,947
	1日平均	1,074	1,027	1,240	979	1,162	1,681	2,202	2,255	11,619	13,875
33:JTB前	金曜日	677	773	709	740	693	1,062	1,647	1,422	7,723	7,315
	土曜日	808	924	1,082	1,121	1,195	1,016	1,822	1,267	9,235	8,016
	日曜日	947	1,022	1,027	1,090	1,424	1,025	1,069	893	8,497	7,641
	1日平均	811	906	939	984	1,104	1,034	1,513	1,194	8,485	7,657

⑭上野の森口広場



< 1 日平均通行量の動向 >

地点 34 は、12 時台と 16 時台以降の通行量が多く、17 時台がピークとなっている。地点 34 の 1 日平均は前回調査に比べて 158 人の増加となっている。

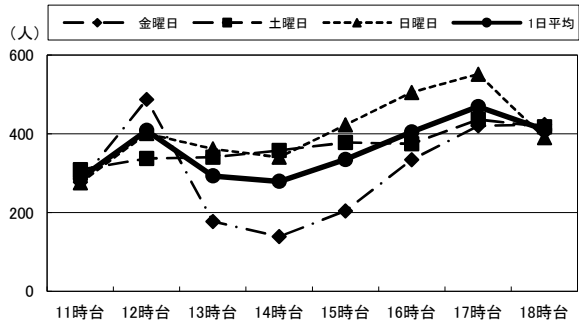
地点 35 は、12~13 時台と 16 時台の通行量が多く、16 時台にピークを迎えている。地点 35 の 1 日平均は前回調査に比べて 459 人の増加となっている。

< 曜日別通行量の動向 >

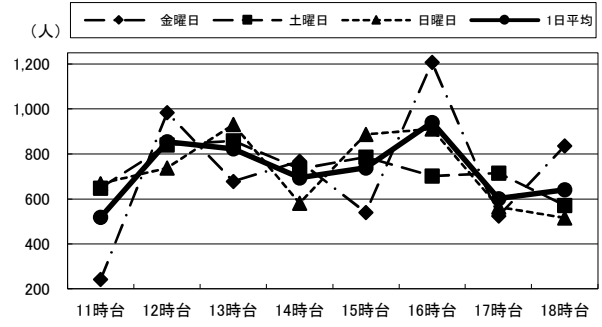
地点 34 は、金曜日は 12 時台に増加してピークを迎えているが、13~15 時台は通行量が少なくなっている。土曜日は 1 日を通して緩やかに推移しており、17 時台がピークとなっている。日曜日は 16~17 時台の通行量が多く、17 時台がピークとなっている。

地点 35 は、金曜日は 1 日を通して通行量の増減が大きく、16 時台は特に通行量が増加してピークとなっている。土曜日は 12~13 時台の通行量が多く、13 時台がピークとなっている。日曜日は 13 時台と 15~16 時台の通行量が多く、13 時台にピークを迎えている。

34. KCA・アクロスプラザ大分駅南前



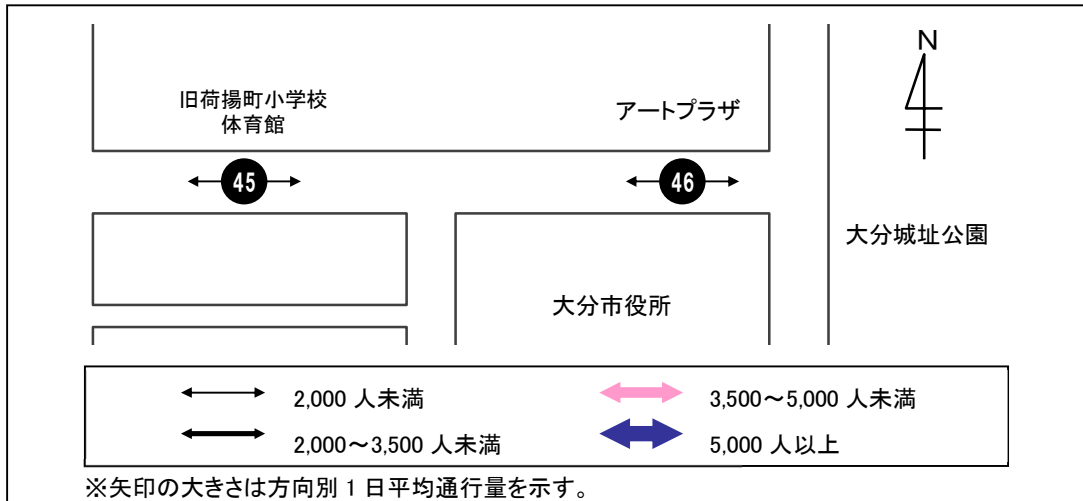
35. 東側ゲオ前



(単位:人)

		11時台	12時台	13時台	14時台	15時台	16時台	17時台	18時台	合計	R4合計
34:KCA・ アクロスプラザ 大分駅南前	金曜日	277	488	177	139	204	334	420	424	2,463	2,437
	土曜日	309	337	341	358	378	375	437	418	2,953	2,899
	日曜日	276	401	362	341	423	506	552	390	3,251	2,858
	1日平均	287	409	293	279	335	405	470	411	2,889	2,731
35:東側ゲオ前	金曜日	241	983	677	768	540	1,207	524	835	5,775	5,153
	土曜日	648	840	859	733	786	702	715	571	5,854	5,505
	日曜日	668	738	931	581	887	911	564	516	5,796	5,390
	1日平均	519	854	822	694	738	940	601	641	5,808	5,349

⑮荷揚町



＜1日平均通行量の動向＞

地点45は、1日を通して通行量が少なく、12時台がピークとなっている。地点45の1日平均は前回調査に比べて26人の減少となっている。

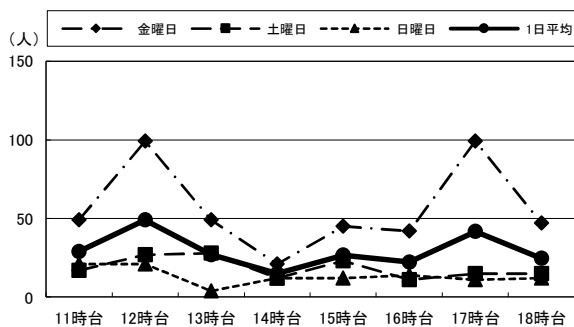
地点46は、1日を通して概ね50人前後の通行量となっており、14時台がピークとなっている。地点46の1日平均は前回調査に比べて39人の増加となっている。

＜曜日別通行量の動向＞

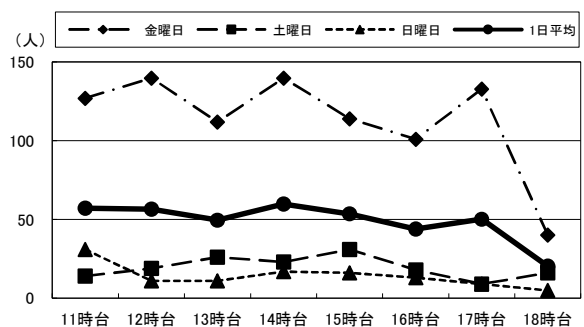
地点45は、金曜日は12時台と17時台に通行量が増加してピークとなっている。土・日曜日は1日を通して通行量が少なく、土曜日は13時台、日曜日は11時台と12時台がピークとなっている。

地点46は、金曜日は11～17時台の通行量が比較的多く、12時台と14時台にピークを迎えている。土・日曜日は1日を通して通行量が少なく、土曜日は15時台、日曜日は11時台にそれぞれピークとなっている。

45. 旧荷揚町小学校体育館前



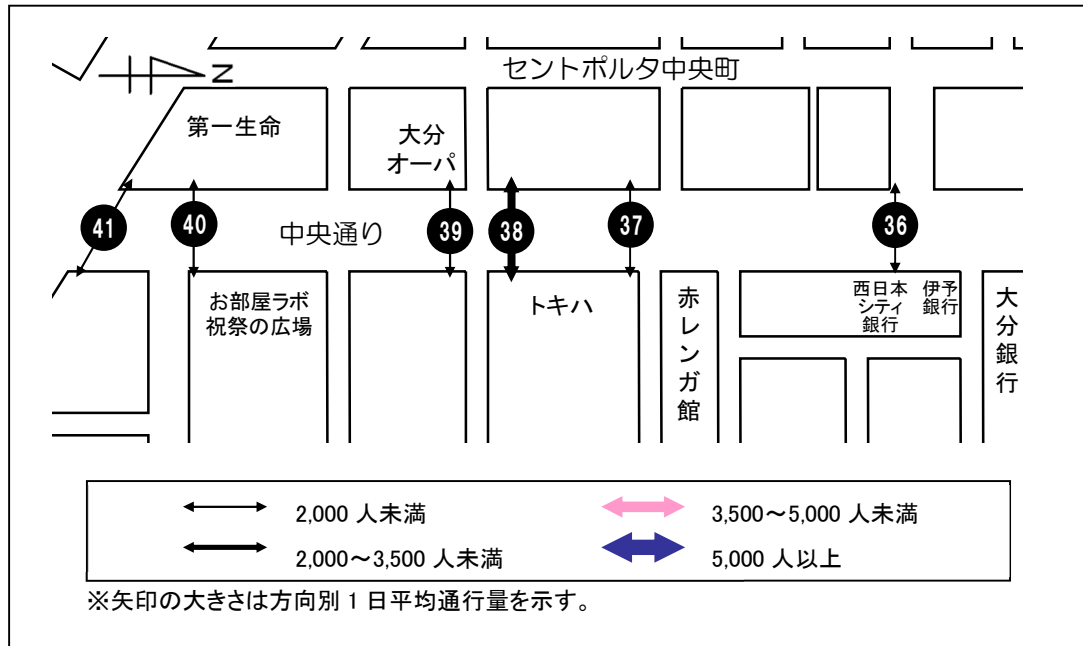
46. アートプラザ南側



(単位:人)

		11時台	12時台	13時台	14時台	15時台	16時台	17時台	18時台	合計	R4合計
45:旧荷揚町小学校 体育館前	金曜日	49	99	49	21	45	42	99	47	451	540
	土曜日	17	27	28	12	23	11	15	15	148	140
	日曜日	21	21	4	12	12	14	11	12	107	102
	1日平均	29	49	27	15	27	22	42	25	235	261
46:アートプラザ南側	金曜日	127	140	112	140	114	101	133	40	907	737
	土曜日	14	19	26	23	31	18	9	16	156	162
	日曜日	31	11	11	17	16	13	9	5	113	160
	1日平均	57	57	50	60	54	44	50	20	392	353

⑩中央通り(横断)



< 1 日平均通行量の動向 >

地点 36 は、12 時台と 17 時台以降の通行量が多く、18 時台がピークとなっている。地点 36 の 1 日平均は前回調査に比べて 122 人の減少となっている。

地点 37 は、1 日を通して通行量が少なく、13 時台がピークとなっている。地点 37 の 1 日平均は前回調査に比べて 22 人の減少となっている。

地点 38 は、1 日を通して 500~600 人前後の通行量で緩やかに推移しており、12 時台がピークとなっている。地点 38 の 1 日平均は前回調査に比べて 365 人の減少となっている。

地点 39 は、1 日を通して 330 人前後の通行量となっており、13 時台にピークを迎えている。地点 39 の 1 日平均は前回調査に比べて 809 人の減少となっている。

地点 40 は、17 時台以降の通行量が多く、17 時台がピークとなっている。地点 40 の 1 日平均は前回調査に比べて 276 人の増加となっている。

地点 41 は、1 日を通して通行量が少なく、14 時台がピークとなっている。地点 41 の 1 日平均は前回調査に比べて 65 人の増加となっている。

< 曜日別通行量の動向 >

地点 36 は、金・土曜日は 1 日平均と同様に 12 時台と 17 時台以降の通行量が多く、18 時台がピークとなっている。日曜日は 12 時台に通行量が増加してピークを迎えているが、その後はほとんど増減なく推移している。

地点 37 は、いずれの曜日でも 1 日を通して通行量が少なく、金曜日は 13 時台、土曜日は 17 時台、日曜日は 12 時台がそれぞれピークとなっている。

地点 38 は、金曜日は 11~12 時台の通行量が多く、12 時台がピークとなっている。土曜日は 1 日を通して 600 人前後の通行量で緩やかに推移し、12 時台にピークを迎えている。日曜日はピークを迎える 15 時台まで増加傾向となっており、その後は通行量が減少している。

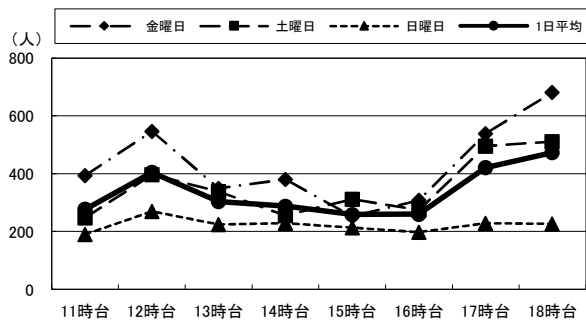
地点 39 は、金曜日は 1 日を通して 300 人前後の通行量で増減を繰り返しており、12 時台がピークとなっている。土曜日は 13~14 時台の通行量が多く、14 時台がピークとなっている。日曜日は 13 時台

まで増加を続けてピークを迎え、その後は18時台に向け減少傾向となっている。

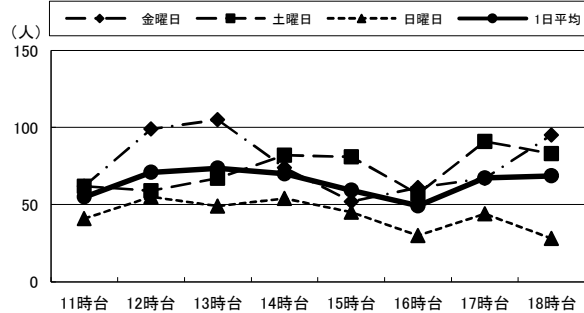
地点40は、金・土曜日は1日平均と同様に17時台以降の通行量が多く、金曜日は18時台、土曜日は17時台にそれぞれピークとなっている。日曜日は14時台にピークを迎えながら増減を繰り返している。

地点41は、金曜日は14時台に通行量が増加してピークとなっている。土曜日は14～16時台の通行量が比較的多く、15時台にピークを迎えている。日曜日は1日を通して通行量が少なく、12時台がピークとなっている。

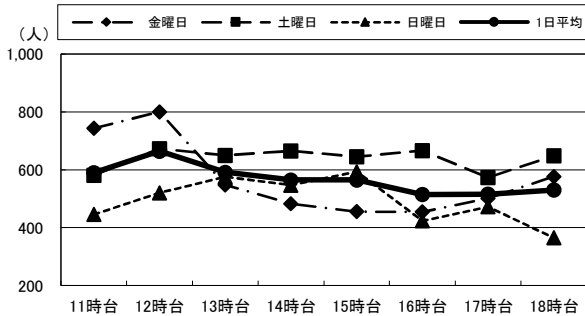
36. ガレリア竹町ドーム広場前横断歩道



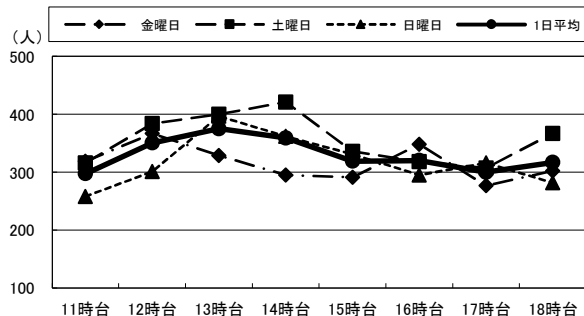
37. 野村証券前地下道



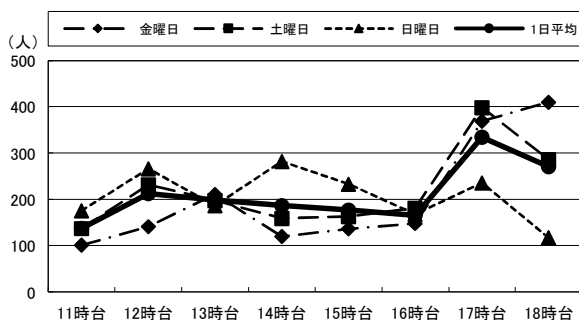
38. トキハ前スクランブル北



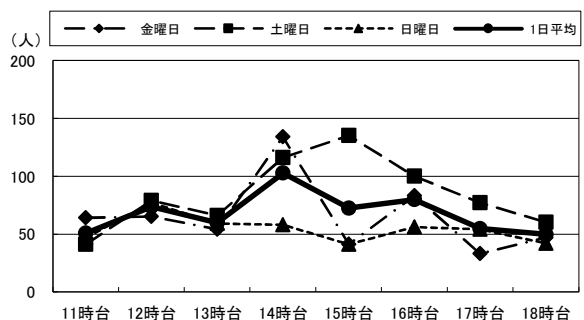
39. トキハ前スクランブル南



40. お部屋ラボ 祝祭の広場前横断歩道



41. 府内中央口広場北側地下道



(単位:人)

		11時台	12時台	13時台	14時台	15時台	16時台	17時台	18時台	合 計	R4合計
36:ガレリア竹町 ドーム広場前 横断歩道	金曜日	394	546	349	380	252	309	539	681	3,450	3,166
	土曜日	248	397	338	255	312	274	496	511	2,831	2,946
	日曜日	190	270	225	229	213	198	229	227	1,781	2,316
	1日平均	277	404	304	288	259	260	421	473	2,687	2,809
37:野村證券前 地下道	金曜日	62	99	105	74	52	61	67	95	615	550
	土曜日	62	59	67	82	81	57	91	83	582	505
	日曜日	41	55	49	54	45	30	44	28	346	554
	1日平均	55	71	74	70	59	49	67	69	514	536
38:トキハ前 スクランブル北	金曜日	744	800	548	483	455	454	502	577	4,563	5,298
	土曜日	581	673	650	665	646	667	574	649	5,105	4,982
	日曜日	445	520	576	547	594	423	472	365	3,942	4,427
	1日平均	590	664	591	565	565	515	516	530	4,537	4,902
39:トキハ前 スクランブル南	金曜日	319	367	329	295	291	348	277	302	2,528	3,603
	土曜日	316	384	400	421	336	318	307	367	2,849	3,605
	日曜日	258	301	397	362	331	295	316	282	2,542	3,139
	1日平均	298	351	375	359	319	320	300	317	2,640	3,449
40:お部屋ラボ 祝祭の広場前 横断歩道	金曜日	101	141	211	120	136	148	369	410	1,636	1,322
	土曜日	137	232	198	159	163	181	398	286	1,754	1,518
	日曜日	176	266	187	282	233	168	236	117	1,665	1,387
	1日平均	138	213	199	187	177	166	334	271	1,685	1,409
41:府内中央口 広場北側地下道	金曜日	64	65	54	134	41	83	33	47	521	463
	土曜日	41	79	66	116	135	100	77	60	674	500
	日曜日	47	77	59	58	41	56	54	42	434	470
	1日平均	51	74	60	103	72	80	55	50	543	478

5. 過去5年間の地点別・曜日別通行量

		金曜日	土曜日	日曜日	合計	1日平均	
① ガレリア 竹町	地点1: レストラン石合船前	令和元年度	3,452	4,038	2,696	10,186	3,395
		令和2年度	2,919	2,555	2,767	8,241	2,747
		令和3年度	3,142	3,256	2,415	8,813	2,938
		令和4年度	2,971	2,889	2,898	8,758	2,919
		令和5年度	3,180	3,341	2,110	8,631	2,877
	地点2: メガネの正視堂前	令和元年度	3,991	4,667	3,443	12,101	4,034
		令和2年度	3,329	3,138	3,189	9,656	3,219
		令和3年度	3,397	3,910	2,996	10,303	3,434
		令和4年度	3,245	3,509	3,348	10,102	3,367
		令和5年度	3,559	3,972	2,543	10,074	3,358
	地点3: 岩尾洋装店前	令和元年度	4,970	5,731	4,032	14,733	4,911
		令和2年度	4,412	4,476	3,948	12,836	4,279
		令和3年度	4,218	4,955	3,401	12,574	4,191
		令和4年度	4,051	4,694	4,566	13,311	4,437
		令和5年度	4,771	5,453	3,109	13,333	4,444
	地点4: 三井時計店前	令和元年度	4,872	4,758	3,271	12,901	4,300
令和2年度		3,910	3,242	2,972	10,124	3,375	
令和3年度		2,412	3,506	2,675	8,593	2,864	
令和4年度		2,828	3,249	3,113	9,190	3,063	
令和5年度		3,929	3,706	2,836	10,471	3,490	
② (南北 方向) 中央 町	地点5: ファミリーマート 大分中央町2丁目店東側	令和元年度	8,171	9,489	6,058	23,718	7,906
		令和2年度	6,520	7,245	5,452	19,217	6,406
		令和3年度	7,307	8,121	5,270	20,698	6,899
		令和4年度	7,019	7,734	5,581	20,334	6,778
		令和5年度	7,590	8,649	5,059	21,298	7,099
	地点6: 近江屋前	令和元年度	9,378	11,464	8,087	28,929	9,643
		令和2年度	7,160	8,603	6,981	22,744	7,581
		令和3年度	6,696	8,252	5,930	20,878	6,959
		令和4年度	7,465	8,540	6,556	22,561	7,520
		令和5年度	7,946	9,142	5,919	23,007	7,669
	地点7: 大分オーパ西側(中央町側)	令和元年度	8,374	10,787	9,669	28,830	9,610
		令和2年度	7,140	8,867	8,036	24,043	8,014
		令和3年度	8,577	10,013	8,530	27,120	9,040
		令和4年度	8,382	10,283	9,736	28,401	9,467
		令和5年度	8,635	10,049	7,577	26,261	8,754
	地点8: ウイング前	令和元年度	9,526	11,864	10,615	32,005	10,668
令和2年度		7,312	9,018	8,495	24,825	8,275	
令和3年度		8,423	10,317	8,471	27,211	9,070	
令和4年度		8,033	10,611	9,156	27,800	9,267	
令和5年度		9,079	10,519	8,125	27,723	9,241	
③ (東西 方向) 中央 町	地点9: 大分オーパ北側 (ライオンパーク側)	令和元年度	6,042	6,810	6,061	18,913	6,304
		令和2年度	4,893	5,208	4,641	14,742	4,914
		令和3年度	5,343	5,607	4,953	15,903	5,301
		令和4年度	6,627	6,743	4,996	18,366	6,122
		令和5年度	5,243	5,887	4,692	15,822	5,274
	地点10: トキハインダストリー正面入り口	令和元年度	6,005	6,759	5,757	18,521	6,174
		令和2年度	5,700	5,827	5,293	16,820	5,607
		令和3年度	5,349	5,707	4,599	15,655	5,218
		令和4年度	6,477	6,217	5,156	17,850	5,950
		令和5年度	4,950	5,410	4,098	14,458	4,819
	地点11: カメラのミヤカワ前	令和元年度	1,733	2,103	1,701	5,537	1,846
		令和2年度	877	1,008	922	2,807	936
		令和3年度	1,046	1,194	763	3,003	1,001
		令和4年度	1,134	1,255	977	3,366	1,122
		令和5年度	941	1,075	945	2,961	987
	地点12: プンゴヤ薬局本店前	令和元年度	1,766	2,072	1,371	5,209	1,736
令和2年度		1,650	1,435	1,249	4,334	1,445	
令和3年度		1,534	1,853	1,094	4,481	1,494	
令和4年度		1,615	1,691	1,227	4,533	1,511	
令和5年度		1,816	1,951	1,292	5,059	1,686	

		金曜日	土曜日	日曜日	合計	1日平均	
④ 中央町	地点13:若草公園北側	令和元年度	962	1,408	943	3,313	1,104
		令和2年度	1,898	1,338	1,347	4,583	1,528
		令和3年度	1,702	1,703	982	4,387	1,462
		令和4年度	1,721	1,687	1,326	4,734	1,578
		令和5年度	2,045	2,303	1,519	5,867	1,956
	地点14:アベパーキング駐車場前	令和元年度	929	1,094	821	2,844	948
		令和2年度	1,007	884	952	2,843	948
		令和3年度	767	1,011	636	2,414	805
		令和4年度	855	1,064	800	2,719	906
		令和5年度	1,106	1,400	948	3,454	1,151
	地点15:ローソン竹町通り店西側	令和元年度	2,018	2,385	1,460	5,863	1,954
		令和2年度	2,058	1,780	1,572	5,410	1,803
		令和3年度	2,186	2,121	1,464	5,771	1,924
		令和4年度	2,125	2,152	1,516	5,793	1,931
		令和5年度	2,194	2,356	1,575	6,125	2,042
西新⑤ 町	地点16:コトブキヤ前	令和元年度	1,168	1,475	880	3,523	1,174
		令和2年度	1,258	1,083	919	3,260	1,087
		令和3年度	1,230	1,236	820	3,286	1,095
		令和4年度	1,156	1,220	878	3,254	1,085
		令和5年度	1,212	1,316	865	3,393	1,131
⑥ 西側 中央通り	地点17:大和証券前	令和元年度	2,675	2,831	1,630	7,136	2,379
		令和2年度	1,959	1,520	1,440	4,919	1,640
		令和3年度	2,048	1,874	1,318	5,240	1,747
		令和4年度	2,207	2,004	1,498	5,709	1,903
		令和5年度	2,136	2,158	1,547	5,841	1,947
	地点18:大分オーバ東側(中央通り側)	令和元年度	3,245	3,610	2,884	9,739	3,246
		令和2年度	2,209	2,238	2,208	6,655	2,218
		令和3年度	2,500	2,728	2,134	7,362	2,454
		令和4年度	2,556	3,019	2,557	8,132	2,711
		令和5年度	2,525	2,692	2,414	7,631	2,544
⑦ 東側 中央通り	地点19:トキハ西側(中央通り側)	令和元年度	5,531	5,784	4,173	15,488	5,163
		令和2年度	4,439	3,662	3,390	11,491	3,830
		令和3年度	4,541	4,493	3,250	12,284	4,095
		令和4年度	4,686	3,693	4,018	12,397	4,132
		令和5年度	3,881	4,413	3,631	11,925	3,975
	地点20:お部屋ラボ 祝祭の広場 西側(中央通り側)	令和元年度	6,333	8,097	7,049	21,479	7,160
		令和2年度	4,847	6,179	6,683	17,709	5,903
		令和3年度	5,019	6,668	5,106	16,793	5,598
		令和4年度	4,795	5,433	5,136	15,364	5,121
		令和5年度	4,800	5,760	4,957	15,517	5,172
⑧ 府内五番街	地点21:パチンコDAISYO前	令和元年度	2,436	2,775	2,285	7,496	2,499
		令和2年度	1,896	1,901	1,726	5,523	1,841
		令和3年度	1,861	1,961	1,409	5,231	1,744
		令和4年度	1,997	2,186	1,863	6,046	2,015
		令和5年度	1,923	2,312	1,673	5,908	1,969
	地点22:若竹園前	令和元年度	3,837	4,442	3,491	11,770	3,923
		令和2年度	3,464	3,505	3,098	10,067	3,356
		令和3年度	3,393	2,275	2,076	7,744	2,581
		令和4年度	3,642	3,362	2,977	9,981	3,327
		令和5年度	3,504	3,494	2,577	9,575	3,192
	地点23:ライフバル前	令和元年度	2,228	2,430	2,055	6,713	2,238
		令和2年度	1,783	1,721	1,566	5,070	1,690
		令和3年度	1,942	1,852	1,344	5,138	1,713
		令和4年度	1,933	1,850	1,337	5,120	1,707
		令和5年度	1,852	1,876	1,420	5,148	1,716
	地点42:Bガレージビル前	令和元年度	1,459	1,557	1,138	4,154	1,385
		令和2年度	1,328	1,100	999	3,427	1,142
		令和3年度	1,379	1,151	898	3,428	1,143
		令和4年度	1,473	1,195	817	3,485	1,162
		令和5年度	1,302	1,166	886	3,354	1,118
府内⑨ 町	地点24:ふないアクアパーク東側 (田北学院前)	令和元年度	1,770	1,737	1,366	4,873	1,624
		令和2年度	1,885	1,608	1,484	4,977	1,659
		令和3年度	1,787	1,775	1,131	4,693	1,564
		令和4年度	1,650	1,540	1,171	4,361	1,454
		令和5年度	2,040	1,981	1,274	5,295	1,765

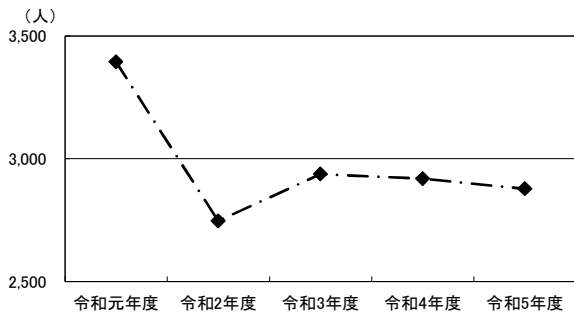
			金曜日	土曜日	日曜日	合計	1日平均
サン⑩ ふな 通り	地点25:トキハ南側	令和元年度	3,557	4,440	3,800	11,797	3,932
		令和2年度	3,012	3,083	3,031	9,126	3,042
		令和3年度	3,216	3,750	2,982	9,948	3,316
		令和4年度	3,240	3,715	2,994	9,949	3,316
		令和5年度	2,943	3,650	2,889	9,482	3,161
	地点26:トキハ会館向かい側入り口付近	令和元年度	4,586	5,112	4,209	13,907	4,636
		令和2年度	3,123	3,589	3,028	9,740	3,247
		令和3年度	4,168	4,463	3,500	12,131	4,044
		令和4年度	3,916	3,477	3,921	11,314	3,771
		令和5年度	3,337	4,117	3,543	10,997	3,666
	地点27:河電ビル前	令和元年度	2,373	2,711	1,921	7,005	2,335
		令和2年度	2,062	2,277	1,842	6,181	2,060
		令和3年度	2,119	2,407	1,769	6,295	2,098
		令和4年度	2,123	2,021	1,499	5,643	1,881
		令和5年度	2,304	2,329	1,571	6,204	2,068
	地点43:サイクルショップコダマ 府内町本店前	令和元年度	1,033	1,154	1,037	3,224	1,075
		令和2年度	1,061	1,133	1,004	3,198	1,066
		令和3年度	1,093	1,081	1,037	3,211	1,070
		令和4年度	1,352	1,270	996	3,618	1,206
		令和5年度	1,458	1,443	849	3,750	1,250
⑪ ふない ポルト ソール	地点28:太田旗店前	令和元年度	1,565	1,843	1,556	4,964	1,655
		令和2年度	1,109	1,412	1,489	4,010	1,337
		令和3年度	1,186	1,606	1,177	3,969	1,323
		令和4年度	1,295	1,455	1,471	4,221	1,407
		令和5年度	1,238	1,772	1,462	4,472	1,491
	地点29:大分信用金庫府内町支店前	令和元年度	3,098	3,383	3,329	9,810	3,270
		令和2年度	2,863	3,540	3,309	9,712	3,237
		令和3年度	2,774	3,432	3,013	9,219	3,073
		令和4年度	2,787	3,524	2,969	9,280	3,093
		令和5年度	2,824	3,668	2,997	9,489	3,163
	地点44:コンパルホール北側	令和元年度	1,402	1,421	953	3,776	1,259
		令和2年度	1,174	1,290	963	3,427	1,142
		令和3年度	1,155	1,199	1,031	3,385	1,128
		令和4年度	1,276	1,146	1,056	3,478	1,159
		令和5年度	1,458	1,601	1,138	4,197	1,399
⑫ 外堀 通り	地点30:お部屋ラボ 祝祭の広場南側	令和元年度	2,682	2,705	2,164	7,551	2,517
		令和2年度	2,359	2,875	2,497	7,731	2,577
		令和3年度	2,942	3,251	2,270	8,463	2,821
		令和4年度	2,421	2,554	2,612	7,587	2,529
		令和5年度	2,509	2,897	2,518	7,924	2,641
	地点31:九州電力北側	令和元年度	1,663	1,641	1,170	4,474	1,491
		令和2年度	1,282	1,557	1,539	4,378	1,459
		令和3年度	1,429	1,613	1,360	4,402	1,467
		令和4年度	1,404	1,593	1,461	4,458	1,486
		令和5年度	1,420	1,647	1,499	4,566	1,522
⑬ 府内 中央 口	地点32:西側宝くじ売り場付近	令和元年度	12,095	13,380	11,691	37,166	12,389
		令和2年度	9,667	11,434	11,038	32,139	10,713
		令和3年度	11,532	12,711	11,898	36,141	12,047
		令和4年度	12,436	15,242	13,947	41,625	13,875
		令和5年度	11,391	13,832	9,634	34,857	11,619
	地点33:JTB前	令和元年度	7,787	9,057	8,551	25,395	8,465
		令和2年度	7,105	7,981	8,679	23,765	7,922
		令和3年度	6,219	9,110	5,645	20,974	6,991
		令和4年度	7,315	8,016	7,641	22,972	7,657
		令和5年度	7,723	9,235	8,497	25,455	8,485
⑭ 上野 の森 口	地点34:KCA・アクロスプラザ大分駅前	令和元年度	2,431	3,279	3,161	8,871	2,957
		令和2年度	2,256	2,824	2,966	8,046	2,682
		令和3年度	2,453	2,379	2,690	7,522	2,507
		令和4年度	2,437	2,899	2,858	8,194	2,731
		令和5年度	2,463	2,953	3,251	8,667	2,889
	地点35:東側ゲオ前	令和元年度	5,596	6,678	7,255	19,529	6,510
		令和2年度	4,069	4,643	10,451	19,163	6,388
		令和3年度	5,142	4,535	4,825	14,502	4,834
		令和4年度	5,153	5,505	5,390	16,048	5,349
		令和5年度	5,775	5,854	5,796	17,425	5,808

			金曜日	土曜日	日曜日	合計	1日平均
⑮ 荷揚町	地点45:旧荷揚町小学校体育館前	令和元年度	—	—	—	—	—
		令和2年度	—	—	—	—	—
		令和3年度	—	—	—	—	—
		令和4年度	540	140	102	782	261
		令和5年度	451	148	107	706	235
	地点46:アートプラザ南側	令和元年度	—	—	—	—	—
		令和2年度	—	—	—	—	—
		令和3年度	—	—	—	—	—
		令和4年度	737	162	160	1,059	353
		令和5年度	907	156	113	1,176	392
⑯ 中央通り (横断)	地点36:ガレリア竹町ドーム広場前 横断歩道	令和元年度	4,321	3,080	2,457	9,858	3,286
		令和2年度	3,378	2,022	1,948	7,348	2,449
		令和3年度	3,483	2,614	1,730	7,827	2,609
		令和4年度	3,166	2,946	2,316	8,428	2,809
		令和5年度	3,450	2,831	1,781	8,062	2,687
	地点37:野村證券前地下道	令和元年度	681	659	600	1,940	647
		令和2年度	525	531	454	1,510	503
		令和3年度	562	563	365	1,490	497
		令和4年度	550	505	554	1,609	536
		令和5年度	615	582	346	1,543	514
	地点38:トキハ前スクランブル北	令和元年度	4,238	5,015	4,409	13,662	4,554
		令和2年度	4,880	4,568	4,233	13,681	4,560
		令和3年度	4,905	5,128	4,237	14,270	4,757
		令和4年度	5,298	4,982	4,427	14,707	4,902
		令和5年度	4,563	5,105	3,942	13,610	4,537
	地点39:トキハ前スクランブル南	令和元年度	4,600	3,938	3,523	12,061	4,020
		令和2年度	3,622	3,148	2,707	9,477	3,159
		令和3年度	6,594	3,582	2,723	12,899	4,300
		令和4年度	3,603	3,605	3,139	10,347	3,449
		令和5年度	2,528	2,849	2,542	7,919	2,640
	地点40:お部屋ラボ 祝祭の広場前 横断歩道	令和元年度	1,650	1,660	1,225	4,535	1,512
		令和2年度	1,370	1,402	1,523	4,295	1,432
		令和3年度	1,272	1,818	1,131	4,221	1,407
		令和4年度	1,322	1,518	1,387	4,227	1,409
		令和5年度	1,636	1,754	1,665	5,055	1,685
	地点41:府内中央口広場北側地下道	令和元年度	794	547	456	1,797	599
		令和2年度	445	458	417	1,320	440
		令和3年度	509	577	434	1,520	507
		令和4年度	463	500	470	1,433	478
		令和5年度	521	674	434	1,629	543
1日合計	令和元年度	169,023	191,870	156,403	517,296	172,433	
	令和2年度	141,215	148,908	144,447	434,570	144,858	
	令和3年度	150,552	163,358	127,482	441,392	147,131	
	令和4年度	152,200	164,293	144,312	460,805	153,602	
	令和5年度	152,315	171,174	129,945	453,434	151,144	
1日平均	令和元年度	3,841	4,361	3,555	11,757	3,919	
	令和2年度	3,209	3,384	3,283	9,877	3,292	
	令和3年度	3,422	3,713	2,897	10,032	3,344	
	令和4年度	3,459	3,734	3,280	10,473	3,491	
	令和5年度	3,462	3,890	2,953	10,305	3,435	

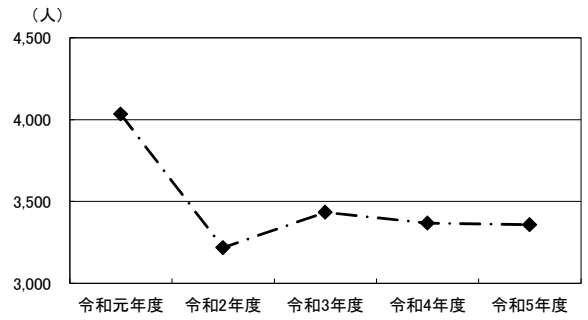
※経年比較のため「1日合計」および「1日平均」に地点45・46の値は含まない。

6. 過去5年間の地点別 1日平均・1日合計通行量

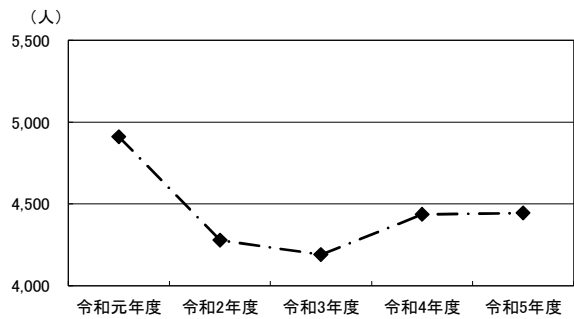
1. レストラン石合船前



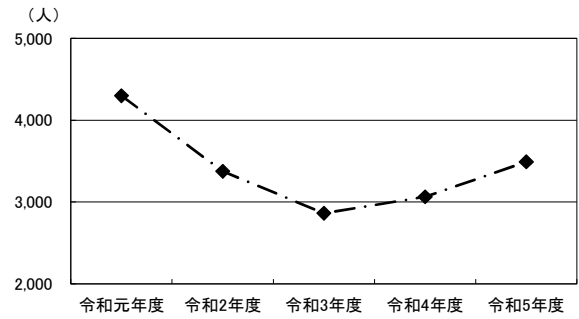
2. メガネの正視堂前



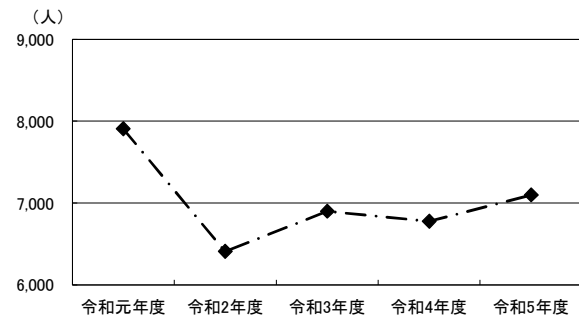
3. 岩尾洋装店前



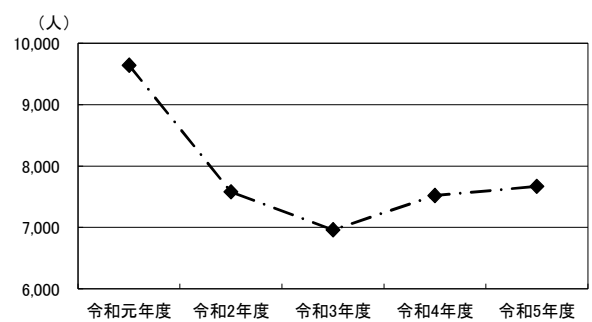
4. 三井時計店前



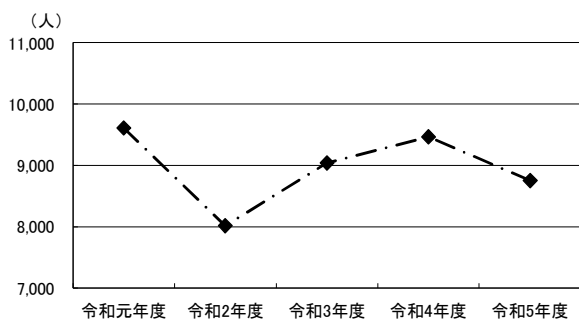
5. ファミリーマート大分中央町2丁目店東側



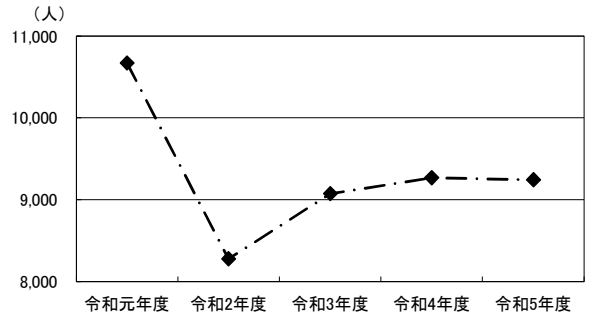
6. 近江屋前



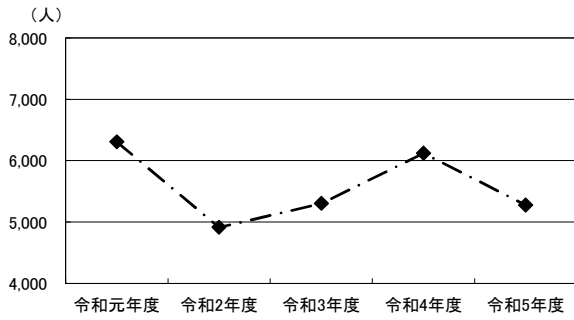
7. 大分オーパ西側(中央町側)



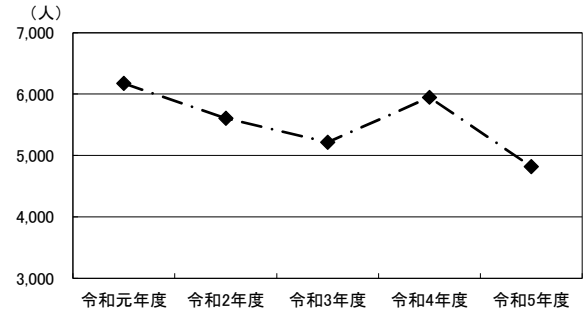
8. ウイング前



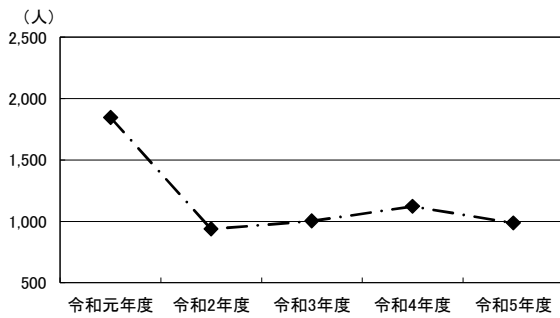
9. 大分オーパ北側(ライオンパーク側)



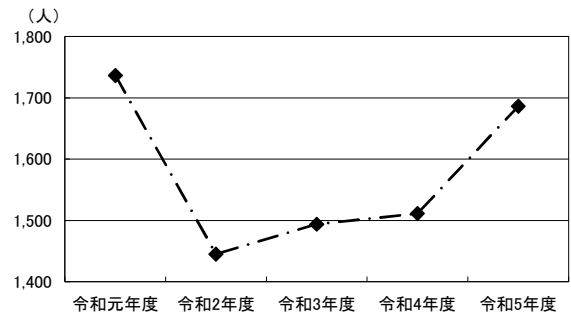
10. トキハインダストリー正面入り口



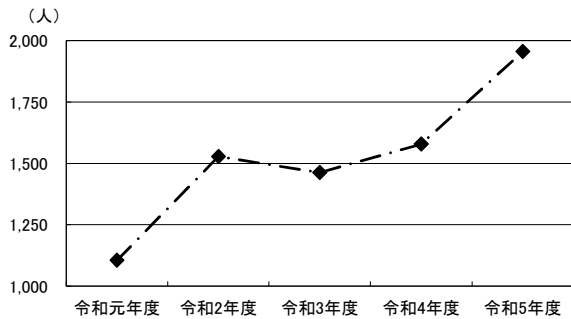
11. カメラのミヤカワ前



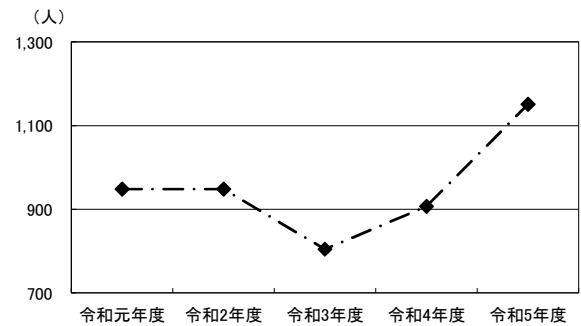
12. ブンゴヤ薬局本店前



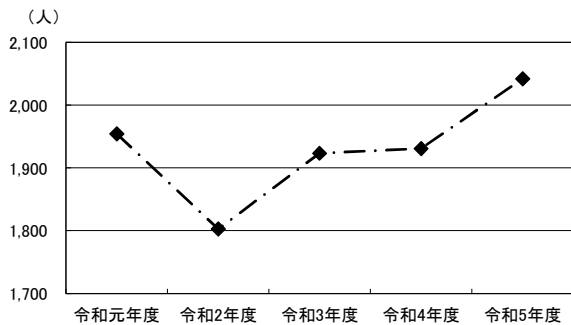
13. 若草公園北側



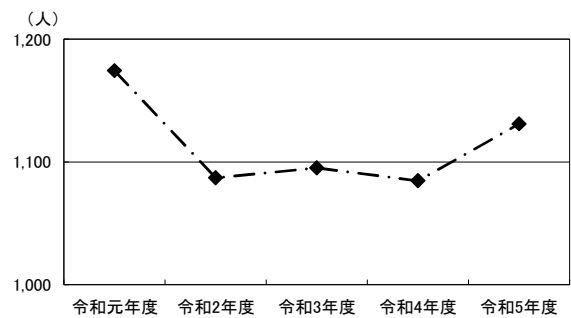
14. アベパーキング駐車場前



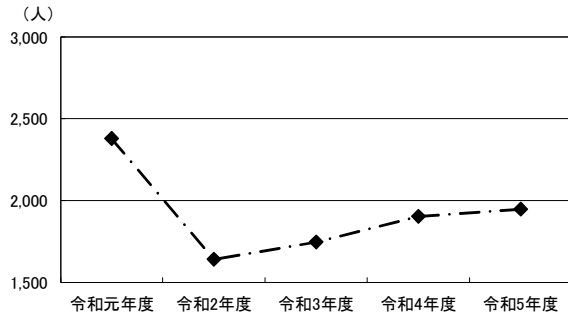
15. ローソン竹町通り店西側



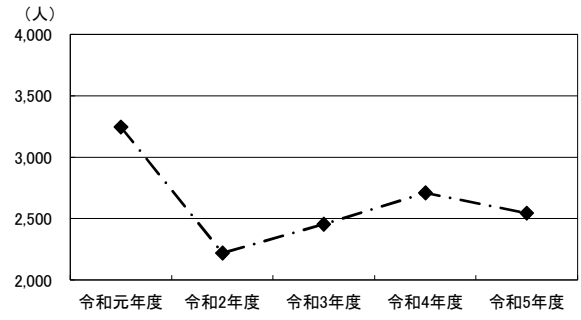
16. コトブキヤ前



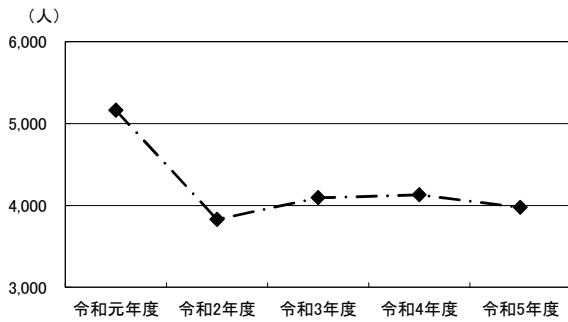
17. 大和証券前



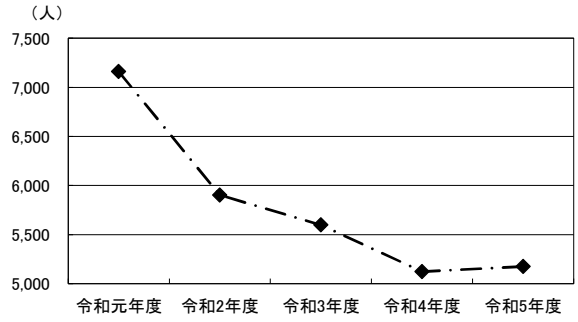
18. 大分オーパ東側(中央通り側)



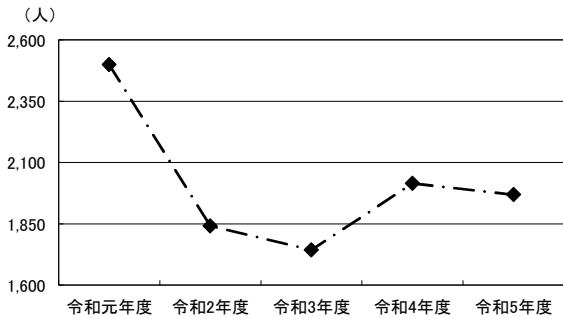
19. トキハ西側(中央通り側)



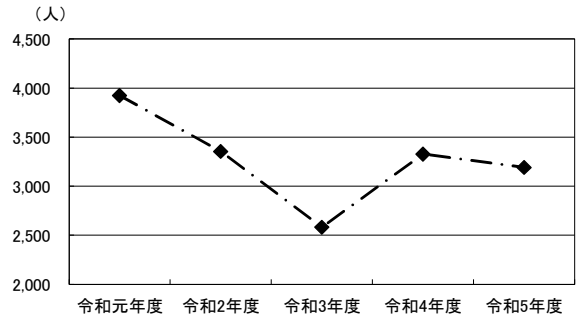
20. お部屋ラボ 祝祭の広場西側(中央通り側)



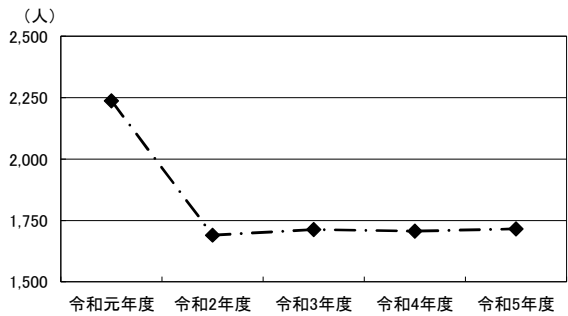
21. パチンコ DAISYO 前



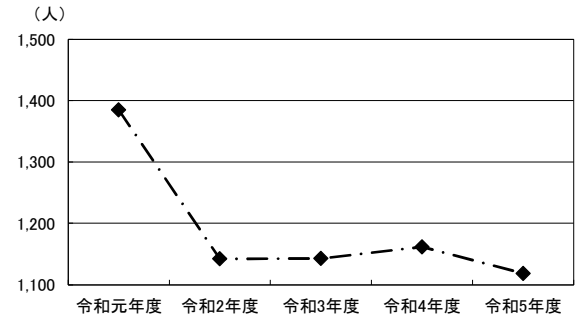
22. 若竹園前



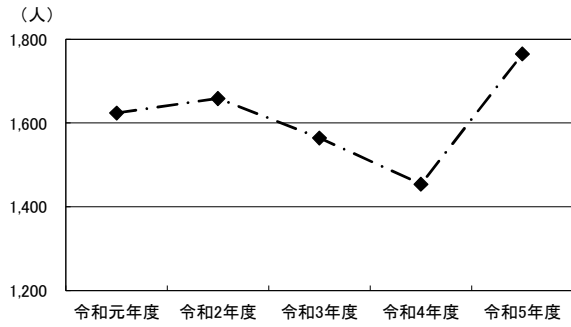
23. ライフパル前



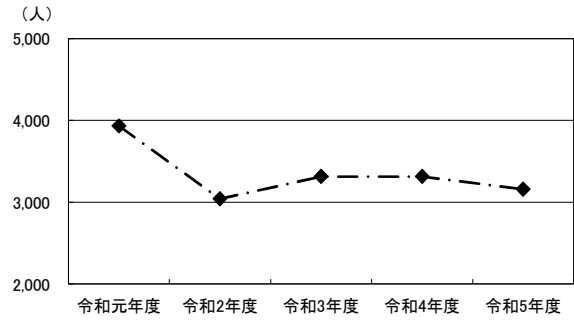
42. B ガラージビル前



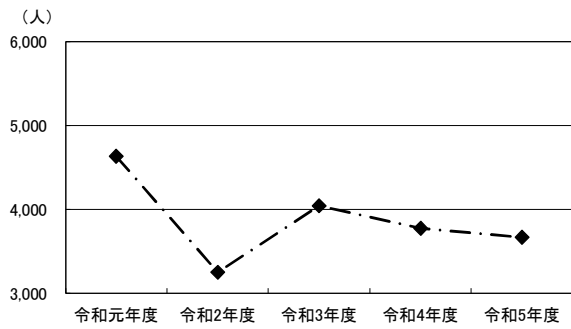
24. ふないアクアパーク東側(田北学院前)



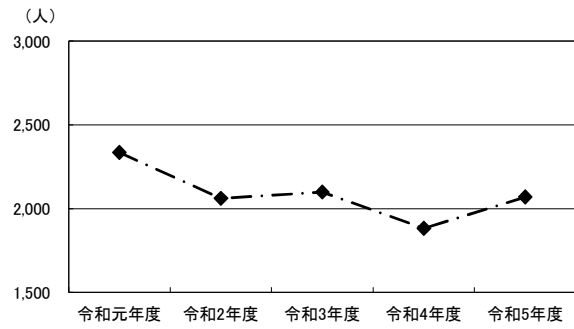
25. トキハ南側



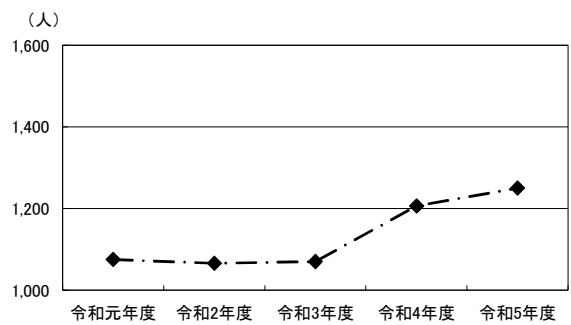
26. トキハ会館向かい側入り口付近



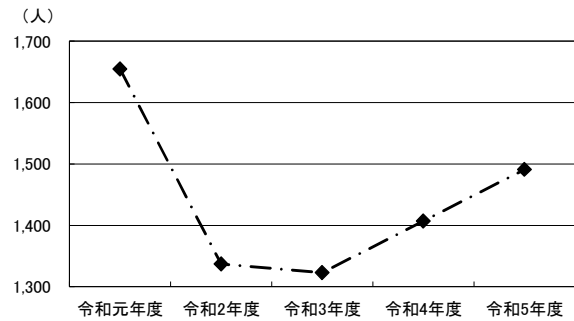
27. 河電ビル前



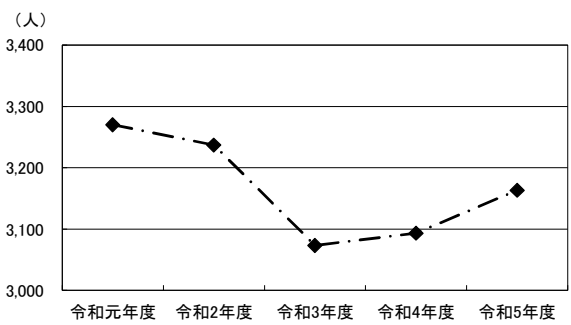
43. サイクルショップコダマ府内町本店前



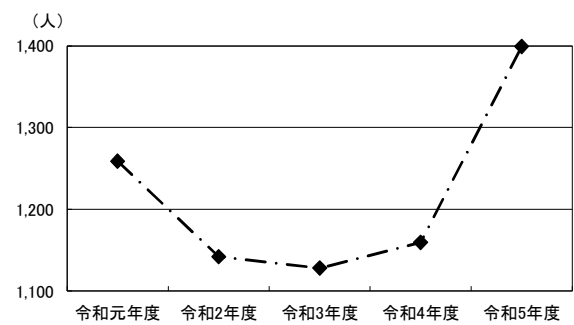
28. 太田旗店前



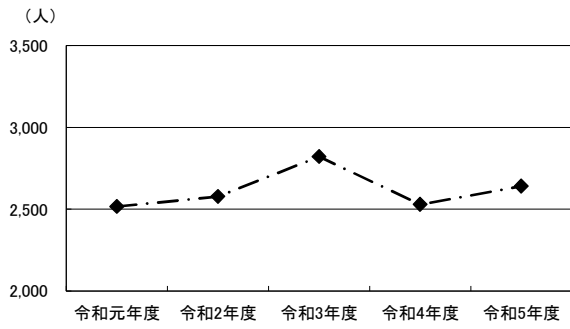
29. 大分信用金庫府内町支店前



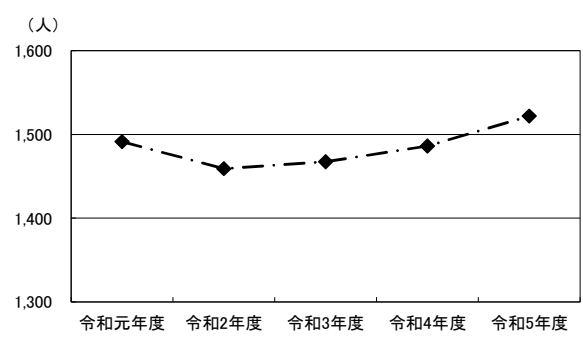
44. コンパルホール北側



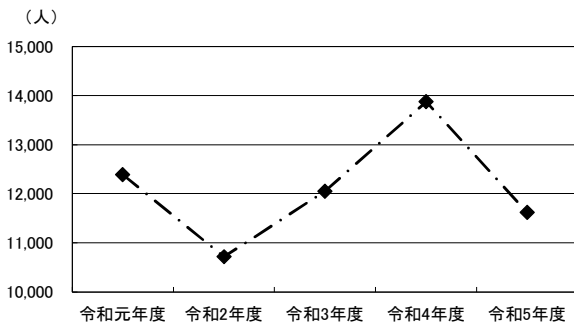
30. お部屋ラボ 祝祭の広場南側



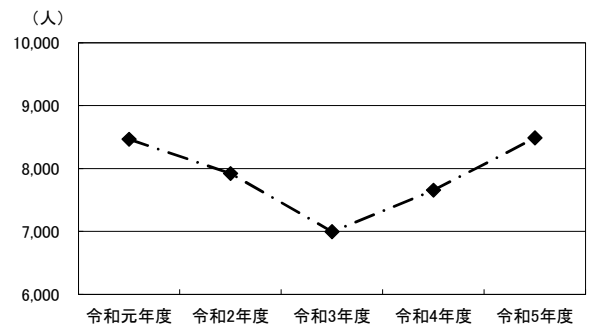
31. 九州電力北側



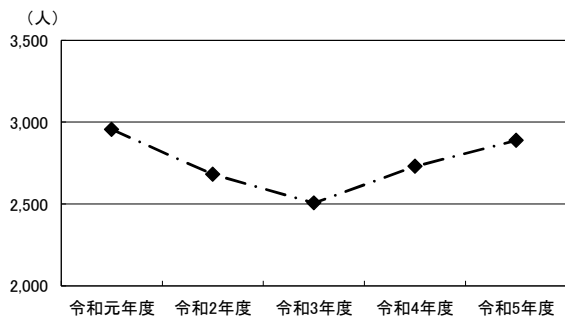
32. 西側宝くじ売り場付近



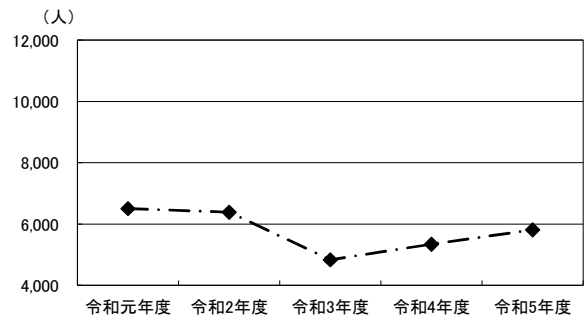
33. JTB前



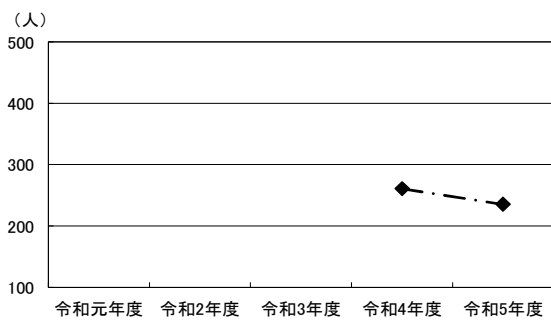
34. KCA・アクロスプラザ大分駅南前




35. 東側ゲオ前



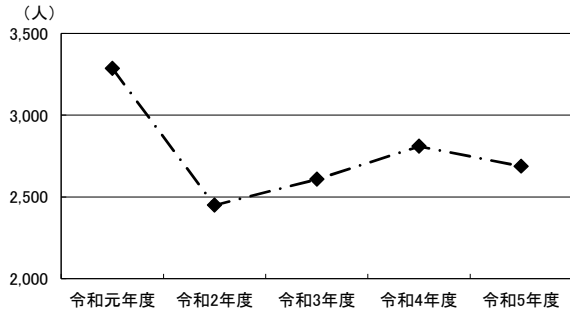
45. 旧荷揚町小学校体育館前



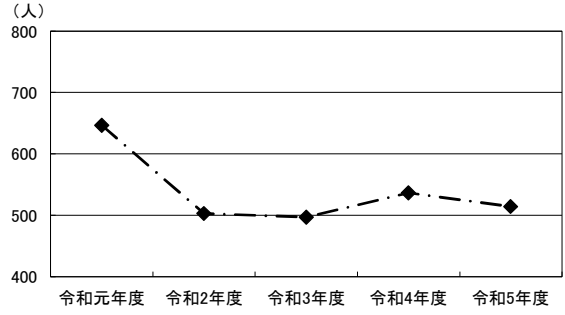
46. アートプラザ南側



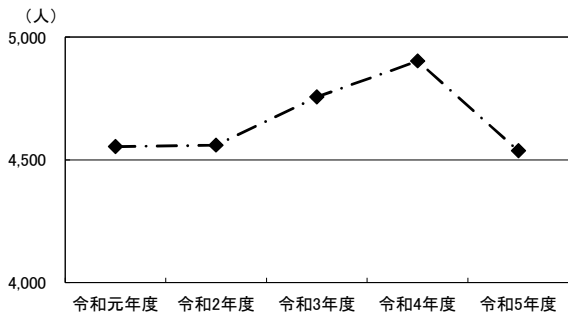
36. ガレリア竹町ドーム広場前横断歩道



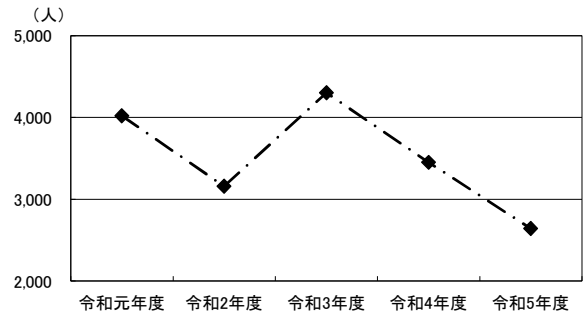
37. 野村證券前地下道



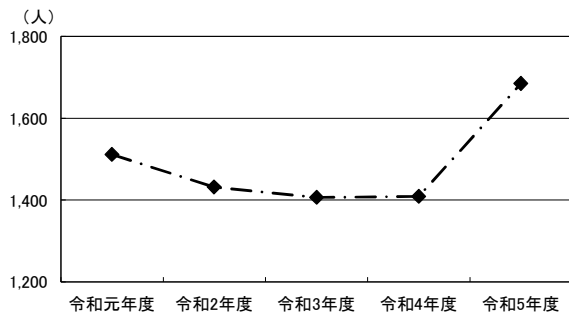
38. トキハ前スクランブル北



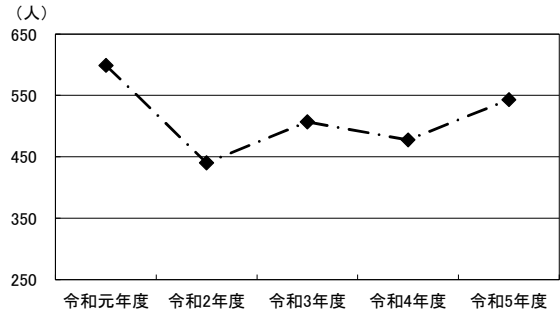
39. トキハ前スクランブル南



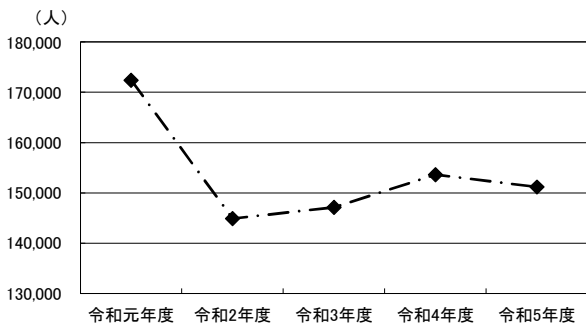
40. お部屋ラボ 祝祭の広場前横断歩道



41. 府内中央口広場北側地下道



合計



第2部 アンケート調査

第2部 アンケート調査

第1章 調査の概要

1. 調査の目的

中心市街地を訪れた人の来街目的や滞在時間を把握するとともに、中心市街地の活性化施策の効果等を分析するための基礎資料とする。

2. 調査対象

調査地点を通行する中学生以上の男女

3. 調査地点

次ページに示す 16 地点

4. 調査方法

各調査地点において、調査対象者への聞き取り方法で調査を行った。なお、1 地点あたりの回収目標は以下のとおり。

	11月24日	11月25日	11月26日	合計
11:00 ~ 13:00	10件	10件	10件	30件
13:00 ~ 15:00	10件	10件	10件	30件
15:00 ~ 17:00	10件	10件	10件	30件
17:00 ~ 19:00	20件	20件	10件	50件
合計	50件	50件	40件	140件

5. 回収数

調査曜日	回収数
11月24日(金)	825
11月25日(土)	813
11月26日(日)	757
合計	2,395

6. 調査日時

令和5年11月24日(金) 午前11時から午後7時まで [晴れ]
令和5年11月25日(土) 午前11時から午後7時まで [晴れ]
令和5年11月26日(日) 午前11時から午後7時まで [晴れ]

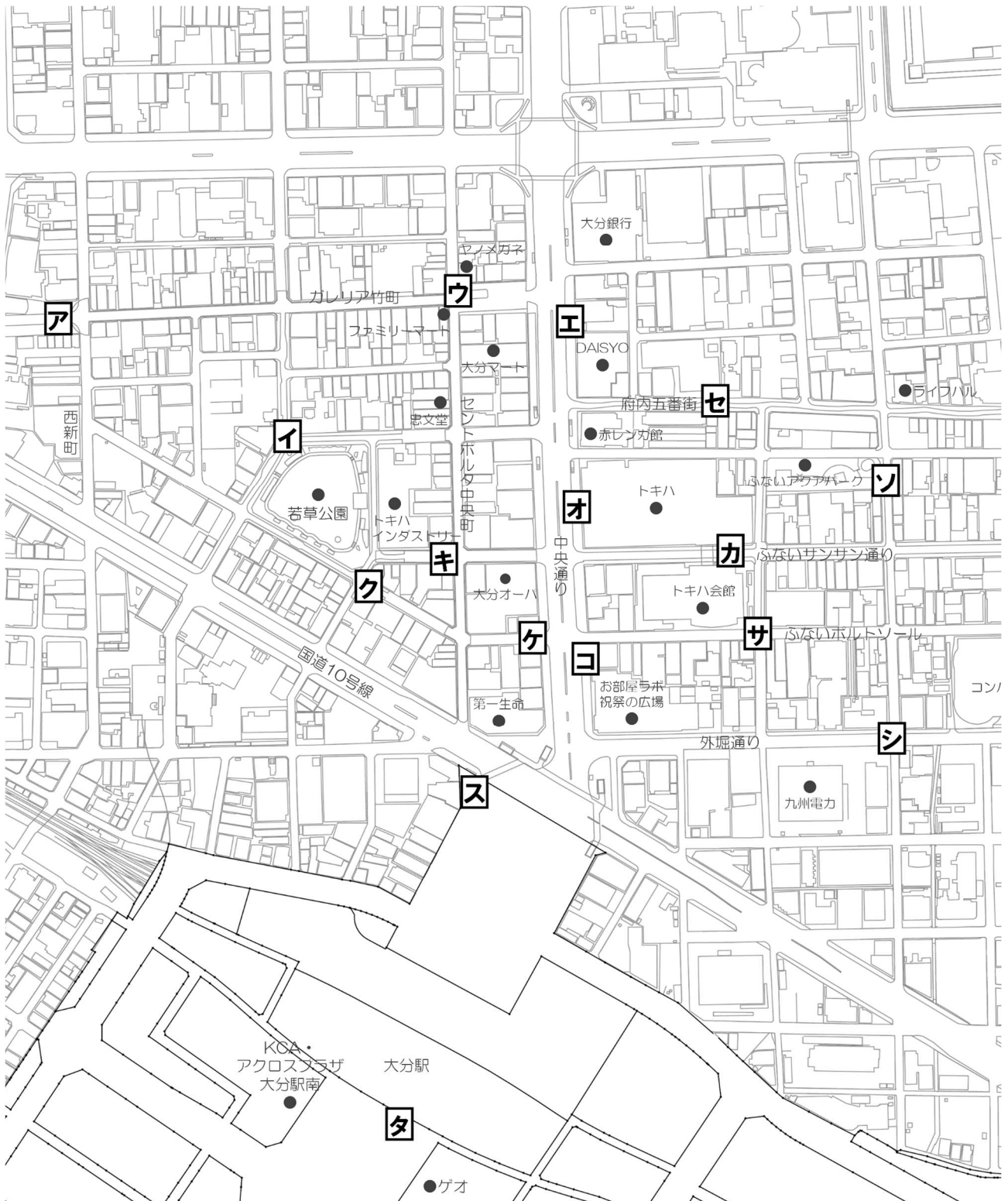
7. 調査実施機関

株式会社 マイダスコミュニケーション

8. 集計・分析

株式会社 マイダスコミュニケーション

アンケート調査地点

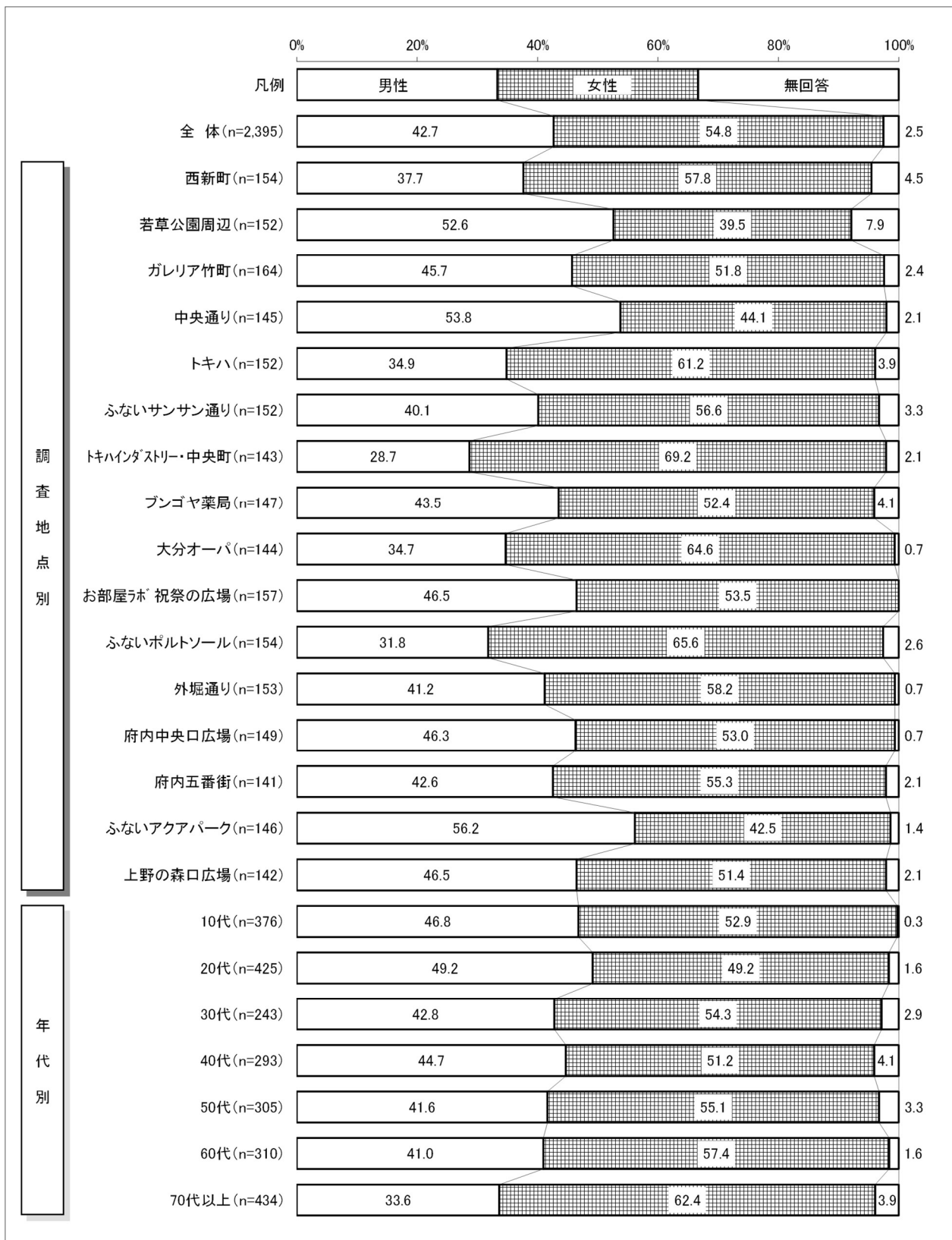


地点	地点名
ア	西新町
イ	若草公園周辺
ウ	ギャラリー竹町
エ	中央通り
オ	トキハ
カ	ふないサンサン通り
キ	トキハインダストリー・中央町
ク	ブンゴヤ薬局
ケ	大分オーパ
コ	お部屋ラボ 祝祭の広場
サ	ふないポルトソール
シ	外堀通り
ス	府内中央口広場
セ	府内五番街
ソ	ふないアクアパーク
タ	上野の森口広場

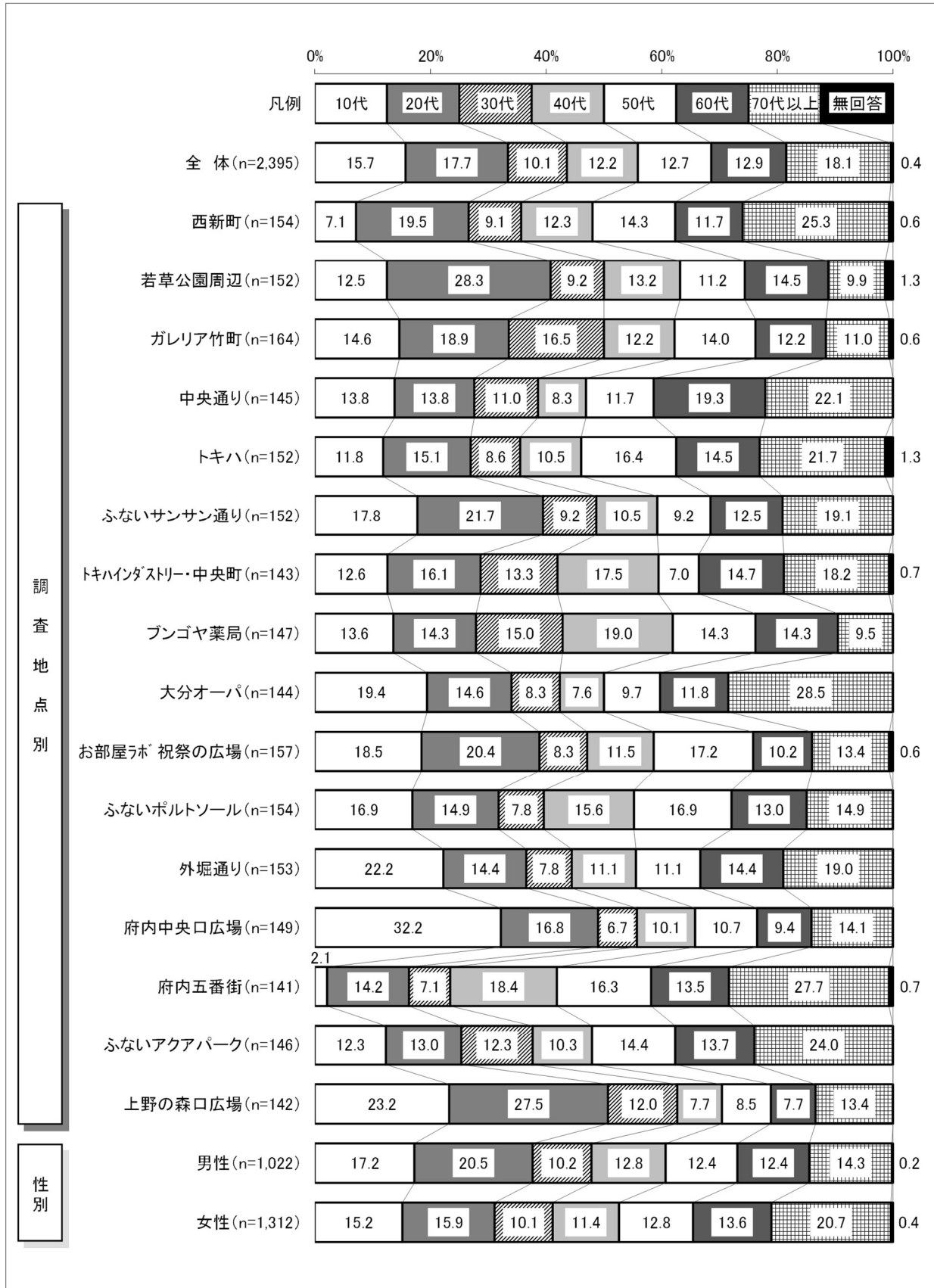
9. 対象者の属性

本調査の調査対象者の属性は以下のとおり。

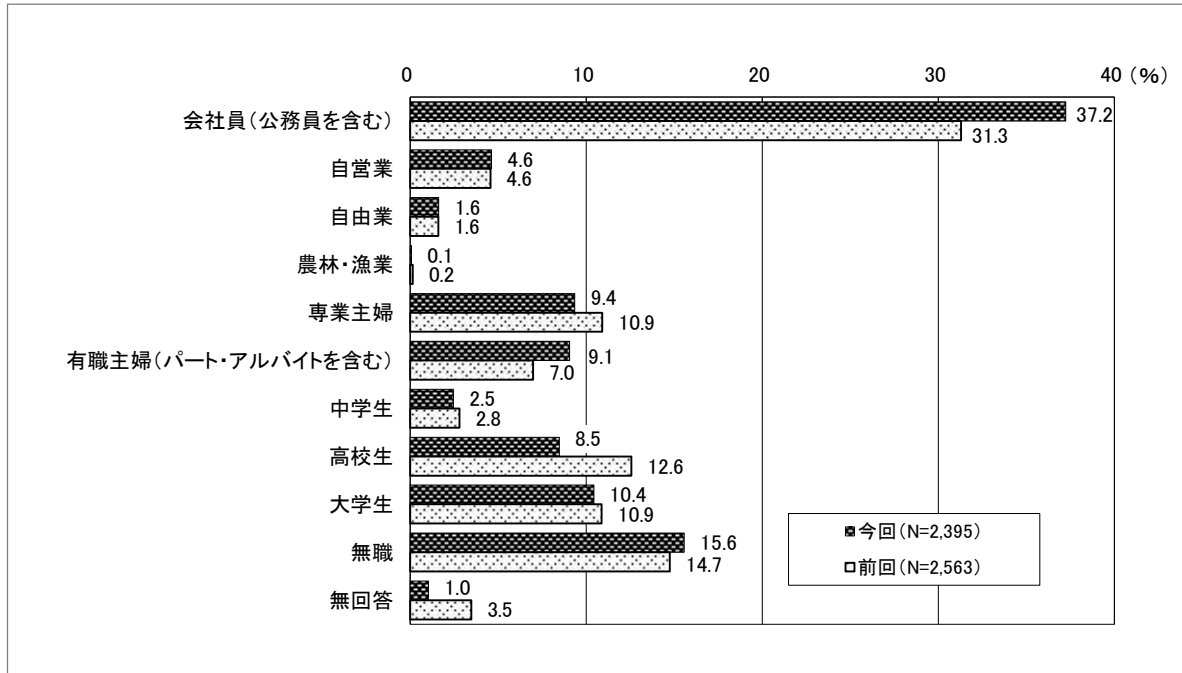
《性別》



《年代》

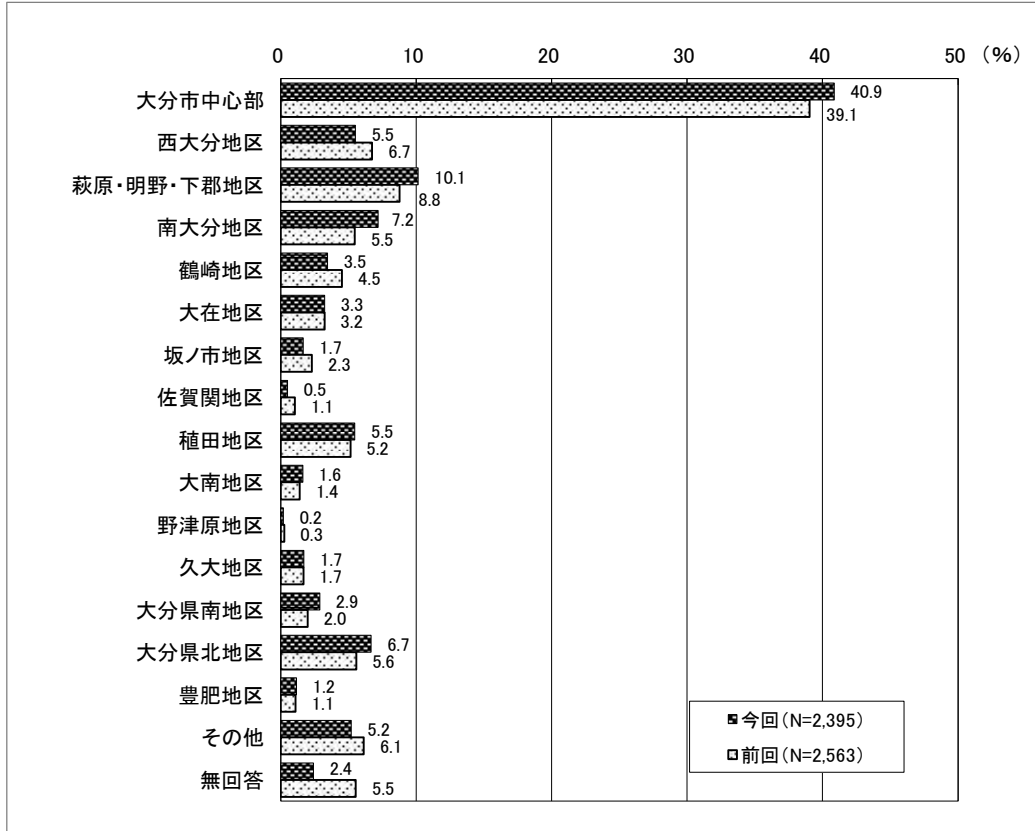


《職業》



		サンプル数	会社員 (公務員を含む)	自営業	自由業	農林・漁業	専業主婦	有職主婦 (パート・アルバイトを含む)	中学生	高校生	大学生	無職	無回答
全体		2,395	37.2	4.6	1.6	0.1	9.4	9.1	2.5	8.5	10.4	15.6	1.0
調査地点別	西新町	154	38.3	7.1	—	—	14.3	10.4	—	2.6	10.4	14.9	1.9
	若草公園周辺	152	41.4	4.6	0.7	—	3.9	11.2	3.9	5.3	16.4	11.8	0.7
	ガレリア竹町	164	44.5	4.9	0.6	—	6.7	8.5	0.6	4.3	16.5	12.2	1.2
	中央通り	145	38.6	2.1	—	—	10.3	6.9	2.8	5.5	9.7	23.4	0.7
	トキハ	152	31.6	1.3	2.6	—	15.1	9.9	—	9.9	5.9	22.4	1.3
	ふないサンサン通り	152	34.9	3.9	4.6	0.7	6.6	6.6	3.3	9.2	11.8	17.1	1.3
	トキハインダストリー・中央町	143	25.2	5.6	3.5	—	16.1	13.3	1.4	7.0	9.8	16.8	1.4
	ブンゴヤ薬局	147	34.7	7.5	3.4	—	10.9	15.0	2.0	8.2	9.5	8.2	0.7
	大分オーパ	144	27.8	3.5	2.1	—	9.0	11.8	3.5	10.4	9.0	22.9	—
	お部屋36 祝祭の広場	157	40.8	4.5	1.9	—	9.6	6.4	3.8	9.6	8.3	13.4	1.9
	ふないポルトソール	154	42.2	7.8	—	—	7.8	9.1	1.3	12.3	7.1	12.3	—
	外堀通り	153	34.6	5.9	1.3	—	5.2	6.5	7.2	8.5	11.8	18.3	0.7
	府内中央口広場	149	31.5	2.7	0.7	0.7	5.4	8.1	4.7	19.5	12.1	13.4	1.3
	府内五番街	141	44.0	6.4	0.7	—	14.2	7.8	—	1.4	7.1	17.7	0.7
ふないアクアパーク	146	47.9	4.1	0.7	—	8.9	4.1	1.4	8.2	9.6	15.1	—	
上野の森口広場	142	36.6	2.1	3.5	—	6.3	9.9	3.5	14.1	11.3	9.9	2.8	
性別	男性	1,022	48.8	6.0	2.1	0.1	0.2	3.1	3.3	8.4	12.2	15.3	0.5
	女性	1,312	28.5	3.4	1.3	0.1	16.1	13.4	1.9	8.9	9.3	15.9	1.1
年代別	10代	376	2.9	—	0.3	—	—	0.5	15.7	53.7	25.5	0.8	0.5
	20代	425	49.4	2.1	2.6	—	0.9	4.5	—	—	36.2	3.3	0.9
	30代	243	68.7	5.3	2.9	0.4	9.5	11.1	—	—	—	1.2	0.8
	40代	293	64.5	7.8	2.4	—	7.2	16.7	—	—	—	1.0	0.3
	50代	305	60.3	5.6	2.3	0.3	12.1	15.1	—	—	—	3.9	0.3
	60代	310	31.6	10.3	0.6	—	18.4	15.8	—	—	—	22.3	1.0
	70代以上	434	7.1	3.9	0.9	—	18.7	5.8	—	—	—	62.0	1.6

《住所》

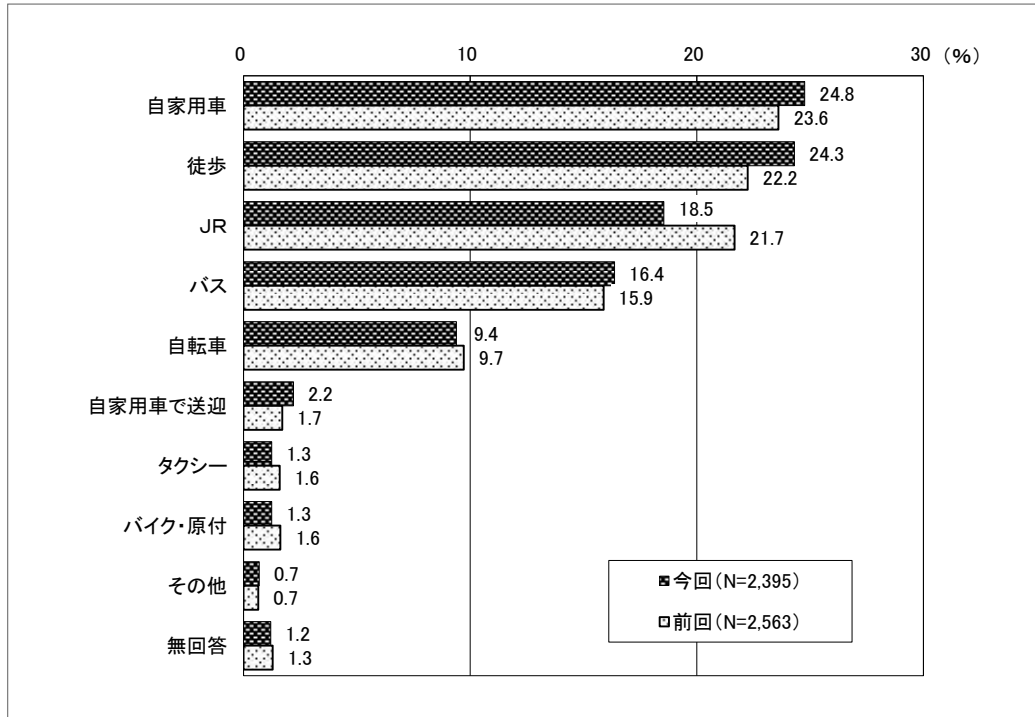


		サンプル数	大分市中心部	西大分地区	下萩原・明野・下郡地区	南大分地区	鶴崎地区	大在地区	坂ノ市地区	佐賀関地区	植田地区	大南地区	野津原地区	久大地区	大分県南地区	大分県北地区	豊肥地区	その他	無回答
全体		2,395	40.9	5.5	10.1	7.2	3.5	3.3	1.7	0.5	5.5	1.6	0.2	1.7	2.9	6.7	1.2	5.2	2.4
調査地点別	西新町	154	46.1	5.2	11.7	3.9	2.6	1.9	0.6	0.6	3.9	0.6	—	1.3	1.9	5.8	1.9	6.5	5.2
	若草公園周辺	152	42.1	6.6	11.2	4.6	3.9	2.0	0.7	—	3.9	1.3	—	2.6	3.3	9.9	1.3	2.6	3.9
	ガレリア竹町	164	36.6	1.8	9.1	4.9	3.7	3.7	—	—	7.3	2.4	—	2.4	3.0	9.8	2.4	8.5	4.3
	中央通り	145	36.6	6.2	15.2	10.3	3.4	2.1	1.4	1.4	6.9	1.4	—	0.7	2.1	3.4	0.7	7.6	0.7
	トキハ	152	28.9	1.3	15.1	13.2	0.7	—	3.3	—	11.8	2.0	—	2.0	3.3	7.2	1.3	6.6	3.3
	ふないサンサン通り	152	39.5	6.6	9.2	8.6	4.6	5.3	1.3	1.3	5.3	0.7	—	3.3	0.7	9.2	—	2.6	2.0
	トキハインダストリー・中央町	143	53.8	6.3	10.5	3.5	4.9	2.1	2.1	0.7	2.1	1.4	0.7	—	2.1	3.5	—	1.4	4.9
	ブンゴヤ薬局	147	55.8	6.8	6.8	4.1	4.1	2.7	2.0	—	2.7	0.7	—	3.4	1.4	3.4	—	4.8	1.4
	大分オーバ	144	38.9	12.5	7.6	8.3	4.2	6.9	—	0.7	2.8	2.1	0.7	0.7	2.1	6.9	1.4	3.5	0.7
	お部屋うら 祝祭の広場	157	40.8	2.5	8.9	10.8	1.9	0.6	3.2	—	5.1	0.6	—	0.6	5.1	8.9	1.3	7.6	1.9
	ふないポルトソール	154	41.6	3.9	7.1	5.8	5.8	3.9	1.3	—	7.1	0.6	—	2.6	3.2	8.4	2.6	3.2	2.6
	外堀通り	153	45.1	4.6	6.5	6.5	2.0	5.2	3.3	2.0	6.5	2.6	—	—	2.6	5.2	—	3.9	3.9
	府内中央口広場	149	26.8	5.4	6.0	10.1	4.7	6.0	2.0	0.7	6.0	2.0	0.7	4.0	6.0	8.1	2.7	8.1	0.7
	府内五番街	141	49.6	7.8	14.2	6.4	2.8	0.7	0.7	—	4.3	2.1	—	2.1	2.1	5.7	—	1.4	—
ふないアクアパーク	146	40.4	6.8	14.4	6.2	1.4	4.8	0.7	—	4.1	0.7	0.7	1.4	2.7	7.5	2.1	6.2	—	
上野の森口広場	142	32.4	4.9	9.2	7.7	4.9	4.2	4.2	0.7	7.0	4.9	0.7	—	4.2	2.8	0.7	8.5	2.8	
性別	男性	1,022	37.8	4.7	11.4	7.9	3.5	3.7	1.9	0.2	5.6	1.2	0.2	2.2	3.3	6.3	1.4	7.1	1.8
	女性	1,312	43.6	6.2	9.1	6.6	3.4	3.0	1.6	0.7	5.2	2.1	0.2	1.4	2.7	7.2	1.0	4.0	2.1
年代別	10代	376	28.2	4.3	12.8	8.0	4.0	4.3	4.5	—	6.6	2.1	0.3	2.7	5.3	11.7	1.6	2.1	1.6
	20代	425	35.1	4.0	8.2	6.6	3.3	5.2	1.9	0.5	8.0	2.4	0.2	1.6	1.9	7.8	2.1	8.0	3.3
	30代	243	45.3	6.6	11.5	5.8	4.1	3.7	0.4	—	2.1	0.4	0.8	2.5	1.6	5.8	1.2	5.8	2.5
	40代	293	37.9	4.8	10.9	13.0	1.4	2.7	1.4	0.7	4.4	2.0	—	2.4	3.4	6.1	0.3	5.5	3.1
	50代	305	42.6	6.2	7.9	6.6	4.9	2.6	1.0	0.3	3.3	1.0	—	1.6	3.0	8.5	0.3	7.5	2.6
	60代	310	46.8	4.2	11.9	6.1	4.8	1.9	1.0	0.3	4.5	1.6	0.3	0.3	2.9	3.2	1.9	6.8	1.3
	70代以上	434	52.1	8.3	9.0	5.3	2.3	2.1	0.9	1.4	6.9	1.4	—	1.2	2.1	3.5	0.5	1.4	1.8

第2章 調査結果

1. 利用交通機関

来街者の利用交通機関についてみると、「自家用車」(24.8%)が最も高くなっており、次いで「徒歩」(24.3%)、「JR」(18.5%)の順に高くなっている。前回調査と比べると、「JR」(3.2%減)での来街者が減少し、「徒歩」(2.1%増)、「自家用車」(1.2%増)での来街者が増加している。



【調査地点別の特徴】


西新町、中央通り、トキハインダストリー・中央町、ブンゴヤ薬局、お部屋ラボ 祝祭の広場では「徒歩」が最も高く、前回調査に比べてお部屋ラボ 祝祭の広場は11.3%、ブンゴヤ薬局は8.8%増加している。トキハ、大分オーパでは「バス」の利用者が最も高く、大分オーパは前回調査に比べて15.8%増加している。若草公園周辺、ギャラリー竹町、ふないサンサン通り、ふないポルトソール、外堀通り、府内五番街、ふないアクアパーク、上野の森口広場では「自家用車」が最も高く、前回調査に比べて外堀通りは12.6%、上野の森口広場は7.7%、府内五番街は7.6%増加している。府内中央口広場は「JR」が最も高くなっている。

【性別の特徴】

男性は「自家用車」が最も高く、次いで「徒歩」、「JR」の順に高くなっている。女性は「徒歩」が最も高く、次いで「自家用車」、「バス」の順に高くなっている。

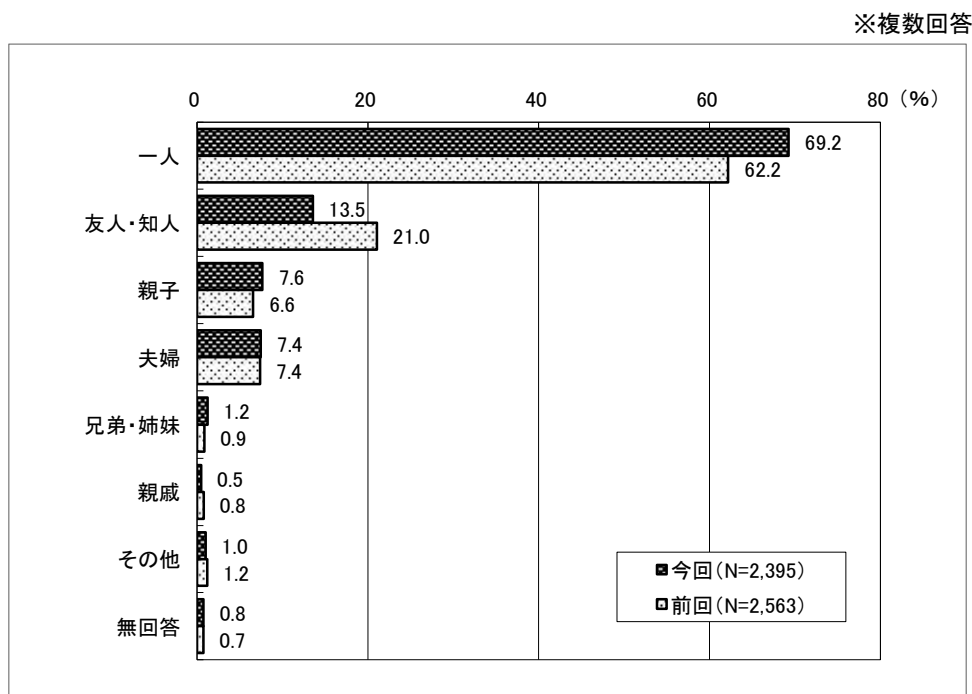
【年代別の特徴】

10代と20代は「JR」が最も高く、次いで10代は「自転車」、20代は「自家用車」が高くなっている。30代から50代は「自家用車」が最も高く、次いで「徒歩」が高くなっている。60代以上は「徒歩」が最も高く、次いで60代は「自家用車」、70代以上は「バス」が高くなっている。



2. 同伴者

中心部へ来街する際の同伴者についてみると、「一人」(69.2%)が最も高く、次いで「友人・知人」(13.5%)、「親子」(7.6%)の順に高くなっている。前回調査と比べると、「一人」(7.0%増)が増加し、「友人・知人」(7.5%減)が減少している。



※この設問では回答者(2,395人)が複数の選択肢を回答可能のため、割合=各選択肢の回答数÷2,395 となり、割合の合計は100%を超えます。

【調査地点別の特徴】

いずれの地点でも「一人」が最も高くなっており、特に中央通りでは8割以上を占めている。また、外堀通りと府内中央口広場では「友人・知人」、ふないサンサン通りと府内五番街では「親子」が比較的高くなっている。

【性別の特徴】

男性、女性ともに「一人」が最も高く、次いで「友人・知人」が高くなっている。また、男性は「親子」の割合が女性よりも高く、女性は「夫婦」の割合が男性よりも高くなっている。

【年代別の特徴】

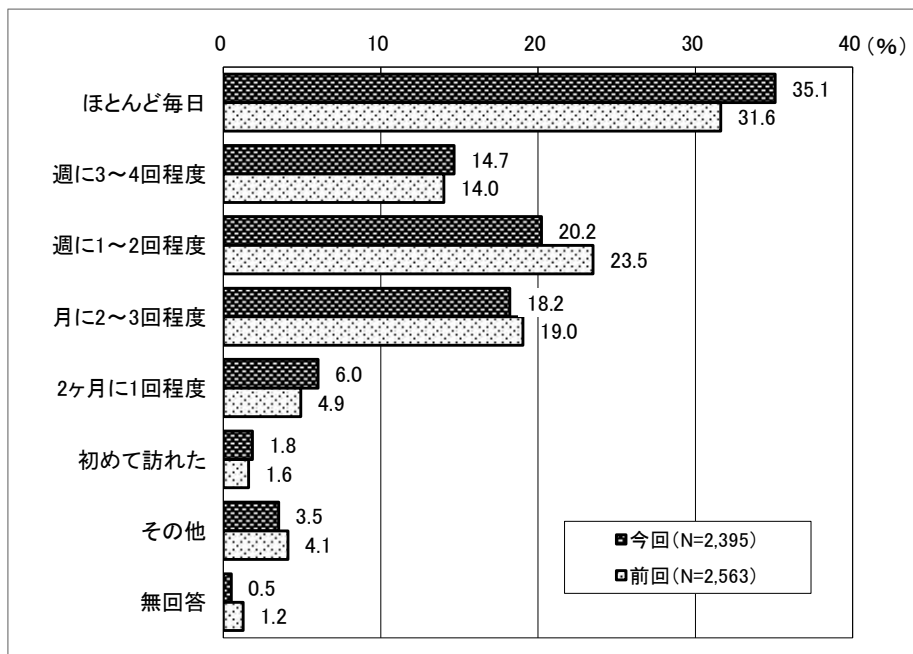
いずれの年代も「一人」が最も高く、50代以上は8割近くを占めている。次いで10代と20代は「友人・知人」、30代と40代は「夫婦」、50代以上では「親子」が高くなっている。

※複数回答
(%)

		サンプル数	一人	友人・知人	夫婦	親子	兄弟・姉妹	親戚	その他	無回答
全 体		2,395	69.2	13.5	7.6	7.4	1.2	0.5	1.0	0.8
調査地点別	西新町	154	70.8	10.4	7.1	9.1	0.6	—	0.6	1.3
	若草公園周辺	152	65.8	18.4	9.9	5.3	0.7	—	2.6	—
	ギャラリー竹町	164	71.3	14.0	6.7	6.7	—	—	1.8	0.6
	中央通り	145	81.4	9.0	2.8	6.2	—	—	—	0.7
	トキハ	152	79.6	11.8	2.6	3.3	0.7	—	0.7	1.3
	ふないサンサン通り	152	57.2	16.4	7.9	12.5	4.6	—	0.7	0.7
	トキハインダストリー・中央町	143	74.8	8.4	11.9	5.6	0.7	—	0.7	—
	ブンゴヤ薬局	147	76.9	8.8	7.5	5.4	0.7	0.7	0.7	1.4
	大分オーパ	144	77.1	10.4	6.9	2.8	3.5	2.1	2.8	—
	お部屋ラボ 祝祭の広場	157	72.0	5.1	11.5	8.9	1.3	—	1.3	—
	ふないポルトソール	154	60.4	18.2	11.0	7.1	2.6	—	0.6	1.3
	外堀通り	153	65.4	20.3	7.8	5.9	—	1.3	—	—
	府内中央口広場	149	60.4	21.5	5.4	8.1	1.3	2.0	1.3	2.0
	府内五番街	141	64.5	14.2	5.7	13.5	—	0.7	1.4	0.7
	ふないアクアパーク	146	73.3	9.6	5.5	11.0	0.7	0.7	—	—
上野の森口広場	142	57.0	19.7	12.0	7.7	2.1	—	0.7	2.1	
性別	男性	1,022	70.1	13.2	5.7	9.1	1.1	0.3	1.0	0.9
	女性	1,312	68.0	14.0	9.3	6.3	1.3	0.6	1.1	0.6
年代別	10代	376	49.2	38.3	6.9	0.3	3.2	—	1.1	1.6
	20代	425	67.1	22.6	4.2	2.4	1.6	0.5	1.9	0.5
	30代	243	67.9	5.8	18.9	4.9	1.2	0.8	1.2	0.4
	40代	293	65.2	8.5	16.0	10.6	1.0	0.3	0.3	0.3
	50代	305	77.0	4.6	6.2	12.1	—	0.3	1.6	0.3
	60代	310	79.7	2.9	4.5	11.6	0.6	0.6	0.3	1.0
	70代以上	434	78.8	4.8	3.0	11.8	0.5	0.7	0.5	0.9

3. 来街頻度

中心部への来街頻度についてみると、「ほとんど毎日」(35.1%)が最も高く、次いで「週に1~2回程度」(20.2%)、「月に2~3回程度」(18.2%)の順に高くなっている。



【調査地点別の特徴】


ふないサンサン通りは「週に3~4回程度」が最も高くなっている。その他の地点では「ほとんど毎日」が最も高く、特に中央通り、トキハ、トキハインダストリー・中央町、ブンゴヤ薬局においては4割以上を占めて高くなっている。

【性別の特徴】

男性、女性ともに「ほとんど毎日」が3割以上を占めて最も高くなっている。次いで男性は「週に1~2回程度」と「月に2~3回程度」が同率で高く、女性は「週に1~2回程度」、「月に2~3回程度」の順に高くなっている。

【年代別の特徴】

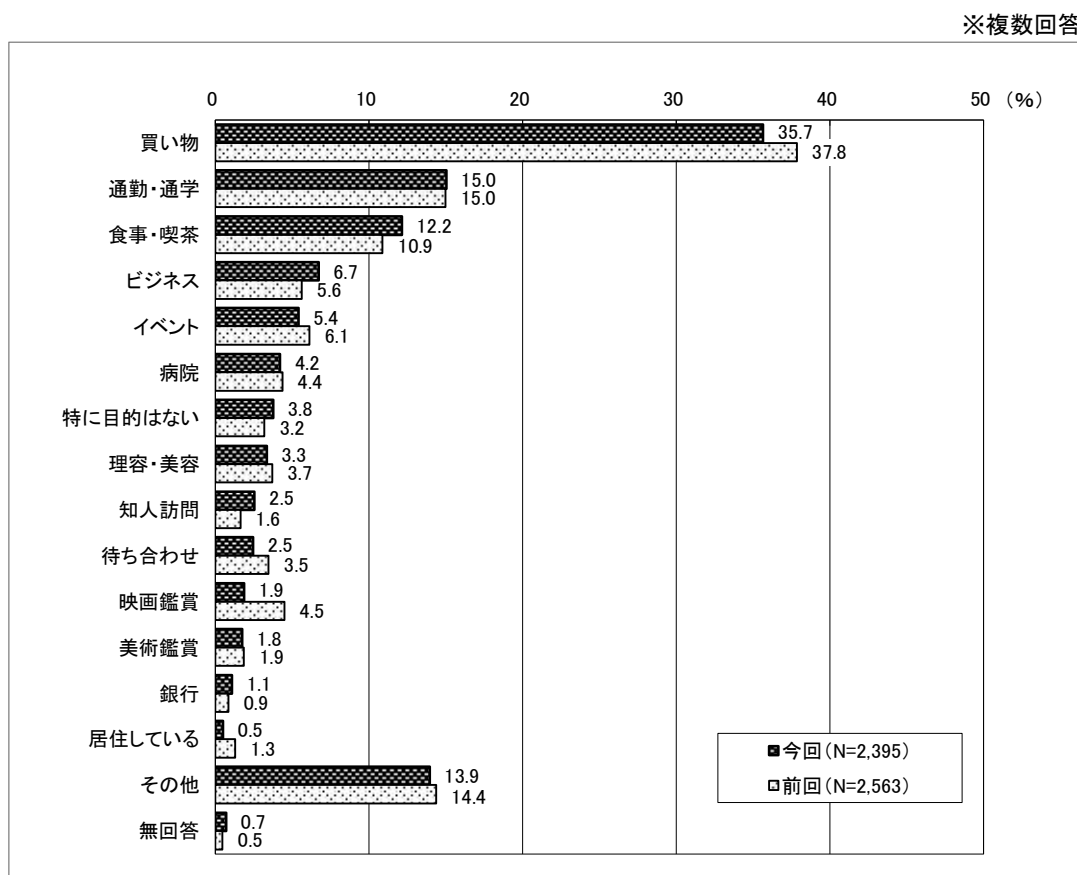
全ての年代において「ほとんど毎日」が最も高く、次いで30代と40代は「月に2~3回程度」、その他の年代では「週に1~2回程度」が高くなっている。



4. 来街目的

中心部への来街目的についてみると、「買い物」(35.7%) が最も高く、次いで「通勤・通学」(15.0%) が高くなっている。上位の回答について前回調査と比べると、「食事・喫茶」(1.3%増)、「ビジネス」(1.1%増)が増加し、「買い物」(2.1%減)が減少している。

また、「その他」の内容では、具体的項目として「塾・習い事」(77人)、「趣味・遊び」(48人)、「ウォーキング・散歩」(35人)に類する意見が多く寄せられた。



※この設問では回答者(2,395人)が複数の選択肢を回答可能のため、割合＝各選択肢の回答数÷2,395 となり、割合の合計は100%を超えます。

【調査曜日別の特徴】

いずれの曜日も「買い物」が最も高く、日曜日は4割近くを占めている。次いで金曜日は「通勤・通学」、土曜日は「食事・喫茶」、日曜日は「その他」が高くなっている。

【調査地点別の特徴】

全ての地点において「買い物」が最も高く、次いでガレリア竹町、ふないポルトソール、府内五番街では「食事・喫茶」(ふないポルトソールは「通勤・通学」と同率)、お部屋ラボ 祝祭の広場、外堀通り、府内中央口広場、ふないアクアパークでは「その他」、それ以外の地点では「通勤・通学」が高くなっている。なお、西新町は「食事・喫茶」、「ビジネス」、「その他」、大分オーパは「その他」も「通勤・通学」と同率で高くなっている。

【性別の特徴】

男性、女性ともに「買い物」が最も高く、次いで男性は「その他」、女性は「通勤・通学」が高くなっている。

【年代別の特徴】

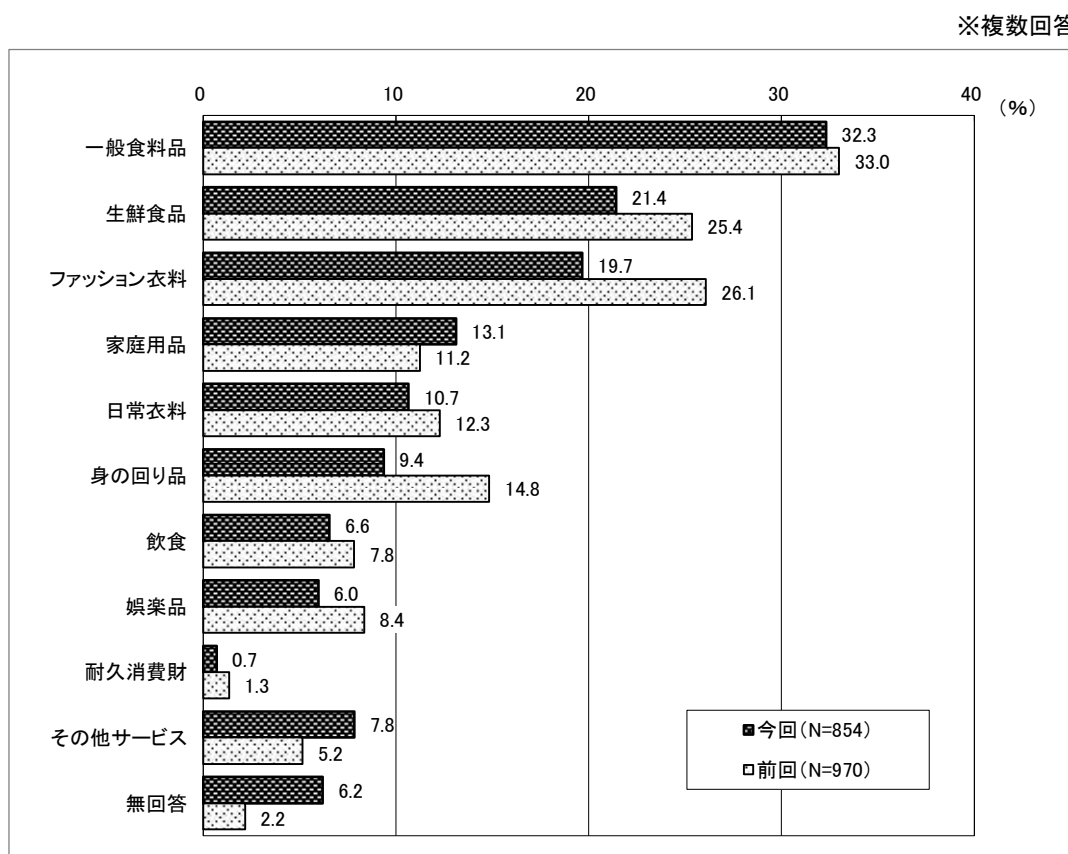
10代は「通勤・通学」が最も高く、次いで「買い物」が高くなっている。その他の年代は「買い物」が最も高く、次いで20代と30代は「通勤・通学」、40代は「食事・喫茶」、50代以上は「その他」が高くなっている。また、30代と40代は「ビジネス」、70代以上は「病院」が比較的高くなっている。

※複数回答
(%)

		サンプル数	買い物	通勤・通学	食事・喫茶	ビジネス	イベント	病院	特に目的はない	理容・美容	知人訪問	待ち合わせ	映画鑑賞	美術鑑賞	銀行	居住している	その他	無回答
全体		2,395	35.7	15.0	12.2	6.7	5.4	4.2	3.8	3.3	2.5	2.5	1.9	1.8	1.1	0.5	13.9	0.7
日別調査	11月24日(金)	825	32.5	25.7	8.0	9.7	1.9	8.0	2.8	2.5	1.8	2.2	1.1	1.0	2.2	0.7	10.5	1.1
	11月25日(土)	813	35.7	10.7	15.5	5.7	7.7	3.9	2.6	3.7	3.3	2.3	1.6	1.5	0.5	0.2	14.1	0.4
	11月26日(日)	757	39.1	8.1	13.1	4.6	6.7	0.4	6.1	3.8	2.5	2.9	3.0	2.9	0.5	0.5	17.4	0.7
調査地点別	西新町	154	28.6	12.3	12.3	12.3	8.4	0.6	5.8	3.2	3.2	5.2	0.6	5.2	0.6	1.3	12.3	—
	若草公園周辺	152	25.0	16.4	10.5	15.1	5.3	2.6	5.9	7.2	3.3	—	3.3	0.7	—	0.7	13.2	1.3
	ガレリア竹町	164	33.5	12.8	14.6	9.1	12.2	5.5	4.9	6.1	3.7	2.4	0.6	3.0	2.4	—	10.4	—
	中央通り	145	40.7	18.6	14.5	3.4	2.1	4.1	6.2	1.4	2.1	0.7	1.4	—	3.4	—	12.4	1.4
	トキハ	152	39.5	28.9	7.2	1.3	3.3	2.6	2.6	2.0	2.0	2.6	—	2.6	1.3	—	13.2	1.3
	ふないサンサン通り	152	43.4	13.8	12.5	6.6	—	5.3	3.3	4.6	1.3	2.0	3.9	3.3	3.3	0.7	9.9	1.3
	トキハインダストリー・中央町	143	50.3	14.7	13.3	2.8	5.6	5.6	3.5	2.8	2.1	2.1	2.8	0.7	—	0.7	11.9	—
	ブンゴヤ薬局	147	31.3	21.8	15.6	4.8	3.4	8.8	4.1	2.7	2.7	5.4	0.7	1.4	—	1.4	9.5	0.7
	大分オーパ	144	45.8	13.2	3.5	6.9	3.5	7.6	2.8	1.4	2.1	4.9	1.4	—	1.4	—	13.2	0.7
	お部屋ラボ 祝祭の広場	157	28.0	9.6	12.1	10.8	8.9	2.5	3.8	3.2	1.3	1.9	—	0.6	0.6	1.3	19.1	—
	ふないポルトソール	154	46.8	14.9	14.9	3.2	6.5	3.2	—	2.6	1.9	1.3	1.3	0.6	1.3	—	7.8	1.3
	外堀通り	153	24.2	12.4	13.7	8.5	5.2	3.9	1.3	2.6	6.5	1.3	1.3	3.9	0.7	0.7	21.6	—
	府内中央口広場	149	32.9	8.1	9.4	6.7	4.7	2.0	8.1	2.7	—	2.7	2.7	1.3	0.7	0.7	20.8	0.7
	府内五番街	141	40.4	9.2	20.6	5.0	4.3	2.8	1.4	4.3	2.8	2.1	4.3	3.5	—	—	12.8	—
ふないアクアパーク	146	28.8	15.1	13.0	7.5	6.8	6.2	1.4	2.7	2.1	0.7	3.4	0.7	0.7	—	18.5	0.7	
上野の森口広場	142	33.1	19.0	6.3	2.1	5.6	4.2	4.9	3.5	3.5	4.2	2.8	—	0.7	0.7	16.9	2.1	
性別	男性	1,022	28.0	15.4	13.5	9.0	5.1	3.2	5.7	2.3	2.4	1.9	2.5	1.5	1.2	0.5	15.6	0.6
	女性	1,312	41.5	14.8	11.4	4.6	5.9	4.6	2.3	4.1	2.6	2.8	1.4	2.1	1.1	0.4	13.0	0.8
年代別	10代	376	25.0	28.7	13.6	2.1	3.2	0.8	3.7	1.9	1.1	2.1	3.2	0.5	0.3	0.5	20.7	0.8
	20代	425	28.0	22.8	13.4	8.2	3.8	1.6	3.8	5.9	2.6	4.5	2.1	0.2	0.7	—	10.4	1.4
	30代	243	33.7	14.0	11.5	10.3	8.6	4.5	5.3	5.3	2.5	2.1	2.9	0.8	1.2	0.8	9.1	—
	40代	293	36.9	14.7	16.7	9.6	7.2	4.1	1.7	3.1	4.8	2.7	1.4	2.0	0.3	1.0	8.9	—
	50代	305	35.7	13.4	9.8	8.9	6.2	4.6	3.9	3.6	2.0	2.6	2.6	0.3	0.3	0.3	14.1	0.7
	60代	310	46.8	8.1	10.3	7.1	5.5	4.2	2.6	1.6	1.9	1.9	1.0	3.9	1.9	—	14.2	0.6
	70代以上	434	44.5	2.5	10.1	3.5	5.3	9.4	5.1	2.3	3.2	1.2	0.5	3.9	2.5	0.9	17.5	0.9

5. 購入商品

「4. 来訪目的」にて「買い物」と答えた回答者を対象に、中心部での購入商品について聞いてみると、「一般食料品」(32.3%)が最も高く、次いで「生鮮食品」(21.4%)、「ファッション衣料」(19.7%)、「家庭用品」(13.1%)の順に高くなっている。前回調査と比較すると、「その他サービス」(2.6%増)、「家庭用品」(1.9%増)は増加しているが、「ファッション衣料」(6.4%減)、「身の回り品」(5.4%減)、「生鮮食品」(4.0%減)は減少している。



※この設問では回答者(854人)が複数の選択肢を回答可能のため、割合=各選択肢の回答数÷854 となり、割合の合計は100%を超えます。

【調査地点別の特徴】

西新町、大分オーパ、外堀通り、上野の森口広場では「生鮮食品」、府内中央口広場は「ファッション衣料」が最も高くなっている。その他の地点では「一般食料品」が最も高く、中央通り、トキハ、トキハインダストリー・中央町、府内五番街では4割以上を占めている。なお、ふないサンサン通りは「生鮮食品」も「一般食料品」と同率で高くなっている。

【性別の特徴】

男性・女性ともに「一般食料品」が最も高く、次いで男性は「ファッション衣料」、女性は「生鮮食品」が高くなっている。

【年代別の特徴】

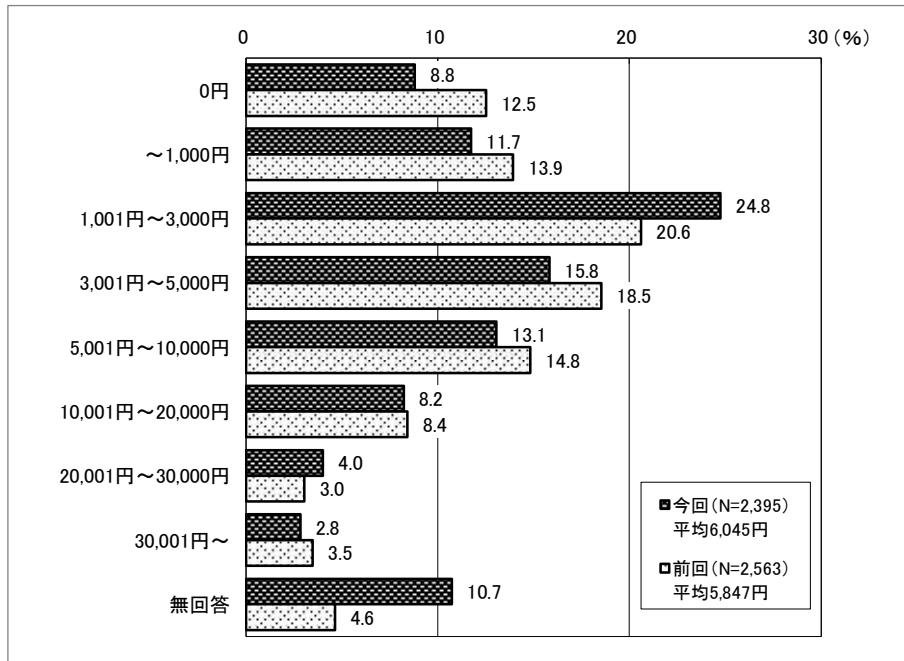
10代と20代は「ファッション衣料」が最も高く、次いで10代は「身の回り品」、20代は「家庭用品」が高くなっている。30代以上は「一般食料品」が最も高く、次いで30代と40代は「ファッション衣料」、50代以上は「生鮮食品」が高くなっている。

※複数回答
(%)

		サ ン プ ル 数	一 般 食 料 品	生 鮮 食 品	フ ア ッ シ ヨ ン 衣 料	家 庭 用 品	日 常 衣 料	身 の 回 り 品	飲 食	娯 楽 品	耐 久 消 費 財	そ の 他 サ ー ビ ス	無 回 答
全 体		854	32.3	21.4	19.7	13.1	10.7	9.4	6.6	6.0	0.7	7.8	6.2
調 査 地 点 別	西新町	44	25.0	34.1	18.2	20.5	9.1	6.8	4.5	2.3	—	9.1	13.6
	若草公園周辺	38	28.9	23.7	23.7	7.9	5.3	7.9	5.3	21.1	—	2.6	5.3
	ガレリア竹町	55	27.3	10.9	20.0	10.9	18.2	21.8	12.7	1.8	1.8	10.9	12.7
	中央通り	59	49.2	13.6	22.0	13.6	8.5	5.1	8.5	5.1	—	6.8	6.8
	トキハ	60	43.3	20.0	18.3	25.0	11.7	8.3	6.7	1.7	—	6.7	8.3
	ふないサンサン通り	66	19.7	19.7	13.6	3.0	6.1	10.6	4.5	3.0	—	13.6	12.1
	トキハインダストリー・中央町	72	41.7	22.2	12.5	26.4	11.1	2.8	4.2	9.7	—	8.3	9.7
	ブンゴヤ薬局	46	34.8	21.7	10.9	32.6	6.5	4.3	6.5	6.5	—	8.7	6.5
	大分オーパ	66	28.8	33.3	10.6	12.1	12.1	13.6	1.5	10.6	3.0	4.5	3.0
	お部屋ヲ祝祭の広場	44	36.4	20.5	27.3	6.8	6.8	9.1	2.3	2.3	—	6.8	—
	ふないポルトソール	72	27.8	13.9	25.0	2.8	13.9	15.3	9.7	—	—	9.7	—
	外堀通り	37	27.0	32.4	18.9	5.4	—	5.4	2.7	8.1	—	10.8	10.8
	府内中央口広場	49	16.3	18.4	30.6	14.3	18.4	4.1	6.1	18.4	—	4.1	4.1
	府内五番街	57	45.6	21.1	26.3	7.0	10.5	14.0	7.0	3.5	5.3	10.5	1.8
	ふないアクアパーク	42	33.3	9.5	26.2	16.7	11.9	—	14.3	—	—	2.4	—
上野の森口広場	47	25.5	34.0	17.0	4.3	14.9	14.9	8.5	6.4	—	6.4	4.3	
性 別	男性	286	24.8	15.0	23.4	15.4	9.8	7.3	7.7	7.7	1.4	8.4	7.0
	女性	544	35.8	24.6	18.0	11.8	11.4	10.3	6.3	4.8	0.4	7.5	5.9
年 代 別	10代	94	3.2	4.3	35.1	2.1	8.5	23.4	14.9	13.8	—	1.1	9.6
	20代	119	13.4	9.2	39.5	16.0	9.2	12.6	8.4	4.2	—	8.4	5.9
	30代	82	28.0	19.5	23.2	15.9	17.1	7.3	7.3	8.5	1.2	8.5	3.7
	40代	108	35.2	14.8	22.2	14.8	13.0	11.1	9.3	5.6	0.9	9.3	0.9
	50代	109	38.5	22.0	13.8	17.4	14.7	6.4	8.3	4.6	—	7.3	5.5
	60代	145	47.6	29.7	12.4	9.7	8.3	7.6	2.1	5.5	—	9.7	6.2
	70代以上	193	43.0	35.2	5.7	15.0	8.3	3.6	2.1	3.6	2.1	8.8	8.8

6. 予算額

来街者の予算額についてみると、「1,001円～3,000円」(24.8%)が最も高く、次いで「3,001円～5,000円」(15.8%)、「5,001円～10,000円」(13.1%)の順に高くなっている。前回調査と比較すると、「0円」(3.7%減)、「3,001円～5,000円」(2.7%減)が減少し、「1,001円～3,000円」(4.2%増)が増加しており、予算額の平均は198円増加している。



予算額の平均金額については、加重平均を用い以下の通り算出した。

カテゴリー	サンプル数	ウェイト値
0円	321	0
～1,000円	357	500
1,001円～3,000円	528	2,000
3,001円～5,000円	475	4,000
5,001円～10,000円	380	7,500
10,001円～20,000円	216	15,000
20,001円～30,000円	78	25,000
30,001円～	89	35,000
無回答	119	
有効回答総計	2,444	
平均値		5,847

【加重平均】

一般的に「平均」といえば、「相加平均」のことをさし、標本それぞれに重みを持たせたものを「加重平均（重み付き平均）」と言う。

各データ X_i に、重み W_i がついているときの加重平均（重み付き平均）は

$$\frac{W_1X_1+W_2X_2+W_3X_3+\dots+W_nX_n}{W_1+W_2+W_3+\dots+W_n}$$

と表すことが出来る。

【調査地点別の特徴】

トキハは「1円～1,000円」、上野の森口広場は「3,001円～5,000円」、その他の地点においては「1,001円～3,000円」が最も高くなっている。ふないサンサン通りは「20,001円～30,000円」が比較的高く、平均額が最も高くなっている。

【性別の特徴】

男性、女性ともに「1,001円～3,000円」が2割以上を占めて最も高く、次いで「3,001円～5,000円」が高くなっている。

【年代別の特徴】

いずれの年代も「1,001円～3,000円」が最も高く、次いで10代は「1円～1,000円」、30代と40代は「5,001円～10,000円」、その他の年代は「3,001円～5,000円」が高くなっている。

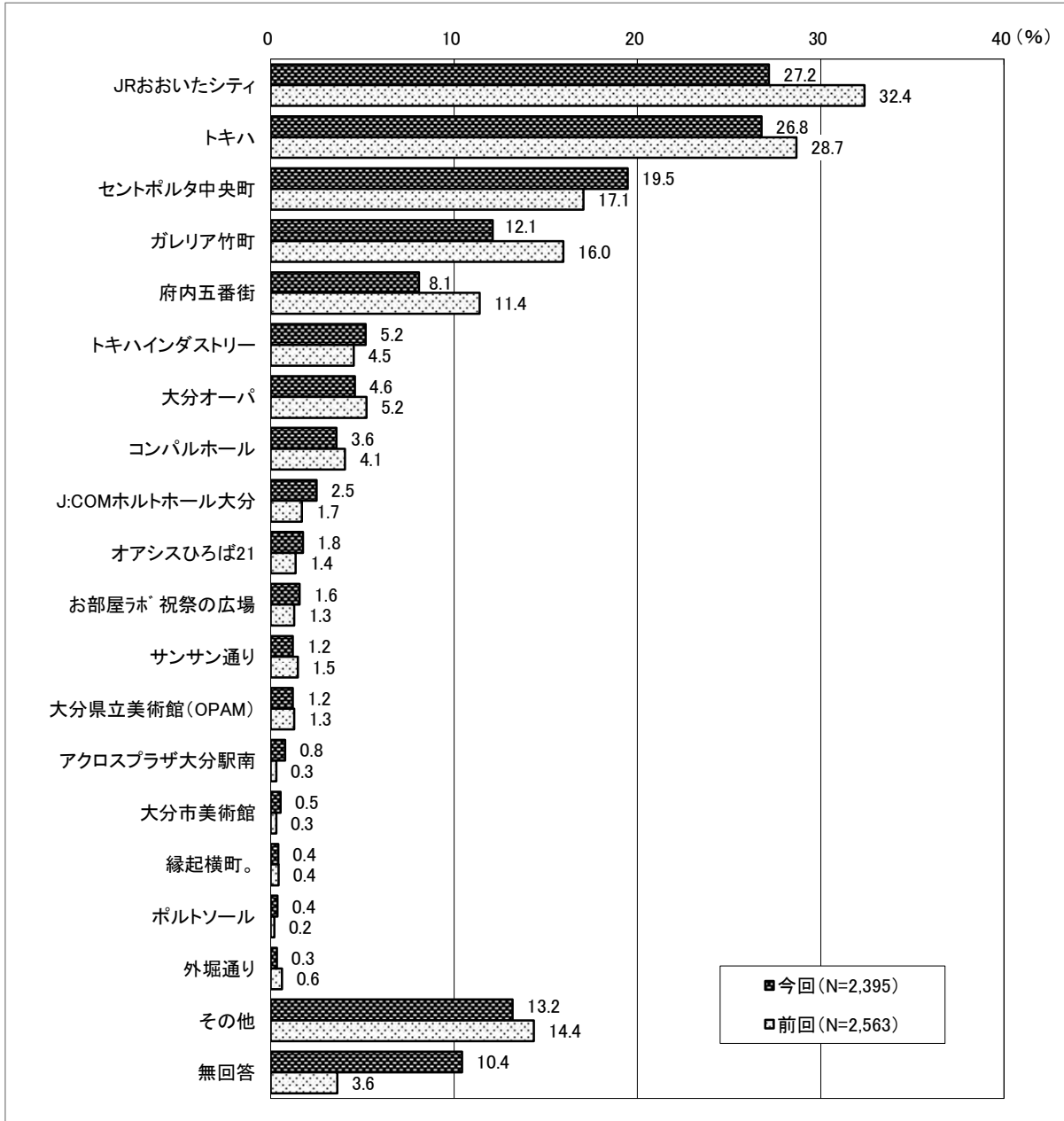
		(%)										
		サンプル数	0円	1千円	1千円～3千円	3千円～5千円	5千円～1万円	1万円～2万円	2万円～3万円	3万円～	無回答	平均額(円)
全 体		2,395	8.8	11.7	24.8	15.8	13.1	8.2	4.0	2.8	10.7	6,045
調査地点別	西新町	154	8.4	11.0	18.8	17.5	16.2	8.4	1.9	0.6	16.9	5,211
	若草公園周辺	152	9.9	14.5	28.3	12.5	8.6	7.9	2.6	3.3	12.5	5,455
	ガレリア竹町	164	7.9	7.9	31.1	11.6	18.3	5.5	4.3	3.7	9.8	6,280
	中央通り	145	6.2	13.1	24.1	19.3	11.0	11.7	4.1	3.4	6.9	6,604
	トキハ	152	8.6	20.4	19.1	12.5	9.9	7.9	4.6	2.6	14.5	5,823
	ふないサンサン通り	152	9.9	8.6	25.0	15.8	16.4	7.2	9.2	6.6	1.3	8,207
	トキハインダストリー・中央町	143	8.4	11.9	33.6	18.2	7.0	5.6	1.4	—	14.0	3,687
	ブンゴヤ薬局	147	8.2	17.7	20.4	16.3	8.8	6.8	2.0	3.4	16.3	5,419
	大分オーパ	144	8.3	11.1	21.5	18.1	10.4	7.6	5.6	1.4	16.0	5,963
	お部屋㊿ 祝祭の広場	157	17.2	8.9	19.1	13.4	9.6	12.1	5.7	1.9	12.1	6,366
	ふないポルトソール	154	9.7	8.4	21.4	18.8	16.9	13.0	3.2	3.9	4.5	6,929
	外堀通り	153	9.2	17.0	26.8	12.4	19.0	4.6	5.2	3.9	2.0	6,023
	府内中央口広場	149	11.4	3.4	19.5	14.1	12.8	12.8	2.7	4.0	19.5	7,350
	府内五番街	141	2.8	11.3	32.6	16.3	19.1	6.4	4.3	2.1	5.0	5,854
ふないアクアパーク	146	8.2	12.3	34.9	16.4	10.3	6.2	2.1	1.4	8.2	4,474	
上野の森口広場	142	5.6	10.6	20.4	21.1	14.1	7.7	4.9	2.8	12.7	6,577	
性別	男性	1,022	9.9	13.7	23.7	14.2	12.9	7.6	3.7	2.5	11.7	5,714
	女性	1,312	8.2	9.8	25.2	17.4	13.6	8.8	4.1	3.1	9.8	6,336
年代別	10代	376	16.8	18.9	29.3	10.6	9.6	3.5	2.9	0.5	8.0	3,542
	20代	425	7.5	13.4	24.2	14.6	11.5	9.9	5.2	2.6	11.1	6,389
	30代	243	6.2	8.2	21.8	15.6	18.1	9.5	5.8	1.2	13.6	6,657
	40代	293	7.5	9.2	20.1	16.4	16.7	10.9	5.1	2.0	11.9	6,806
	50代	305	4.9	10.5	24.3	18.7	14.1	10.2	3.3	4.3	9.8	6,853
	60代	310	8.1	11.9	20.6	17.7	15.5	8.1	3.9	6.1	8.1	7,251
	70代以上	434	8.8	8.5	29.5	17.7	9.7	7.1	2.5	3.2	12.9	5,628

7. 訪問場所

来街者の訪問場所についてみると、「JR おおいたシティ」(27.2%) が最も高く、次いで「トキハ」(26.8%)、「セントポルタ中央町」(19.5%)、「ガレリア竹町」(12.1%) の順に高くなっている。前回調査と比べると、「セントポルタ中央町」(2.4%増)が増加し、「JR おおいたシティ」(5.2%減)、「ガレリア竹町」(3.9%減)が減少している。

また、「その他」の内容では、具体的項目として「都町」(20人)、「若草公園」(6人)、「ふないアクアパーク」(4人) という意見が寄せられた。

※複数回答



※この設問では回答者(2,395人)が複数の選択肢を回答可能のため、割合＝各選択肢の回答数÷2,395 となり、割合の合計は100%を超えます。

【調査曜日別の特徴】

金曜日は「トキハ」が最も高く、次いで「JR おおいたシティ」が高くなっている。土曜日と日曜日は「JR おおいたシティ」が最も高く、次いで「トキハ」が高くなっている。

【調査地点別の特徴】

西新町、若草公園周辺、ガレリア竹町、トキハインダストリー・中央町、ブンゴヤ薬局は「セントポルタ中央町」が最も高く、お部屋ラボ 祝祭の広場、府内中央口広場、上野の森口広場は「JR おおいたシティ」が最も高くなっている。その他の地点においては「トキハ」が最も高くなっている。

【性別の特徴】

男性は「JR おおいたシティ」が最も高く、次いで「セントポルタ中央町」が高くなっている。女性は「トキハ」が最も高く、次いで「JR おおいたシティ」が高くなっている。

【年代別の特徴】

10代～30代は「JR おおいたシティ」が最も高く、次いで「セントポルタ中央町」が高くなっている。40代以上では「トキハ」が最も高く、次いで40代と50代は「JR おおいたシティ」、60代は「セントポルタ中央町」、70代以上は「その他」が高くなっている。

※ 複数回答 (%)

		サンプル数	JR おおいたシティ	トキハ	セントポルタ中央町	ガレリア竹町	府内五番街	トキハインダストリー	大分オーパ	コンパルホール	J:COMホルトホール大分	オアシスひろば21	お部屋ラボ 祝祭の広場	サンサン通り	大分県立美術館(OPAM)	アクロスプラザ大分駅南	大分市美術館	縁起横町	ポルトソール	外堀通り	その他	無回答	
全 体		2,395	27.2	26.8	19.5	12.1	8.1	5.2	4.6	3.6	2.5	1.8	1.6	1.2	1.2	0.8	0.5	0.4	0.4	0.3	13.2	10.4	
日 調 査	11月24日(金)	825	21.7	27.2	17.7	13.7	6.2	7.2	2.9	3.4	2.4	1.5	0.2	1.3	0.7	0.7	0.5	0.2	0.4	0.5	11.4	18.1	
	11月25日(土)	813	31.4	25.6	20.5	11.7	10.2	3.6	6.4	4.6	3.0	2.1	0.6	1.1	1.1	1.0	0.5	0.7	0.4	0.4	13.9	5.9	
	11月26日(日)	757	28.7	27.6	20.2	10.8	7.9	4.8	4.5	2.8	2.1	1.7	4.1	1.2	1.8	0.7	0.7	0.3	0.4	0.1	14.4	7.0	
調 査 地 点 別	西新町	154	18.8	26.0	34.4	30.5	3.9	5.8	5.2	0.6	1.9	14.9	—	—	5.8	—	1.9	—	0.6	—	5.8	10.4	
	若草公園周辺	152	30.9	9.9	37.5	25.0	4.6	8.6	7.9	2.6	0.7	3.3	0.7	0.7	1.3	1.3	—	1.3	—	—	8.6	7.9	
	ガレリア竹町	164	25.0	17.7	34.1	25.6	7.9	4.3	5.5	1.8	2.4	1.8	1.2	1.2	1.8	0.6	1.2	—	0.6	—	10.4	9.1	
	中央通り	145	27.6	33.8	10.3	11.7	14.5	0.7	—	1.4	0.7	—	0.7	1.4	0.7	—	—	—	—	—	17.9	12.4	
	トキハ	152	25.0	45.4	15.8	4.6	4.6	8.6	8.6	5.9	1.3	—	—	1.3	1.3	—	1.3	0.7	—	—	9.2	9.2	
	ふないサンサン通り	152	25.0	43.4	8.6	6.6	7.9	6.6	2.0	2.0	2.6	2.0	0.7	2.6	—	0.7	—	—	0.7	0.7	15.1	5.3	
	トキハインダストリー・中央町	143	27.3	22.4	33.6	12.6	4.2	15.4	2.8	2.1	0.7	1.4	1.4	0.7	0.7	1.4	—	—	—	—	7.7	9.1	
	ブンゴヤ薬局	147	23.8	13.6	31.3	10.2	4.8	12.9	6.1	2.7	—	0.7	1.4	0.7	—	—	—	0.7	—	1.4	15.0	12.2	
	大分オーパ	144	25.7	29.9	18.1	12.5	1.4	6.9	8.3	3.5	4.9	—	2.8	0.7	0.7	2.1	—	—	0.7	—	9.0	10.4	
	お部屋ラボ 祝祭の広場	157	34.4	32.5	10.2	8.3	8.9	3.2	1.3	3.2	1.9	—	8.3	1.3	1.3	0.6	—	1.3	—	—	13.4	12.1	
	ふないポルトソール	154	22.7	42.9	7.8	6.5	3.9	3.2	1.3	3.2	0.6	—	2.6	—	—	0.6	—	—	—	0.6	14.9	11.0	
	外堀通り	153	16.3	26.1	7.8	4.6	6.5	0.7	4.6	16.3	2.0	—	2.6	2.0	2.0	0.7	—	1.3	1.3	—	14.4	15.0	
	府内中央口広場	149	38.9	13.4	24.8	10.1	3.4	3.4	10.7	1.3	4.7	1.3	2.0	2.7	2.0	2.7	3.4	0.7	1.3	1.3	18.1	14.1	
	府内五番街	141	23.4	41.8	12.1	11.3	36.2	0.7	2.1	1.4	2.1	0.7	—	0.7	0.7	—	—	—	—	—	0.7	11.3	7.8
ふないアクアパーク	146	17.1	24.0	9.6	5.5	17.8	1.4	2.1	7.5	1.4	1.4	—	2.7	—	—	—	0.7	—	—	28.8	13.7		
上野の森口広場	142	54.2	4.9	14.1	6.3	0.7	0.7	4.9	1.4	12.7	—	0.7	0.7	0.7	2.1	0.7	—	0.7	0.7	12.0	7.0		
性 別	男性	1,022	26.8	17.2	20.4	12.7	9.4	2.1	3.7	3.7	2.5	1.7	1.6	1.1	0.8	0.5	0.7	0.8	0.2	0.3	16.7	12.8	
	女性	1,312	27.7	33.5	18.5	11.4	6.7	7.1	5.3	3.3	2.6	1.8	1.6	1.2	1.6	1.1	0.5	0.2	0.5	0.3	10.7	8.8	
年 代 別	10代	376	41.5	8.0	18.6	6.1	1.9	0.8	9.8	5.3	3.2	0.8	1.1	1.9	0.3	—	0.8	0.3	0.5	0.5	14.6	10.6	
	20代	425	34.6	15.1	18.6	14.1	7.5	2.6	5.4	3.3	4.0	1.9	0.5	1.2	2.4	1.4	0.9	0.5	0.2	0.7	12.2	10.4	
	30代	243	26.7	20.6	22.2	14.0	11.1	3.7	3.7	2.9	1.6	2.1	2.5	1.2	1.2	1.6	—	0.4	0.4	—	15.2	11.1	
	40代	293	26.3	27.6	24.6	12.3	13.7	4.8	3.4	3.1	1.4	1.7	2.0	—	0.3	0.3	0.3	—	0.3	—	—	10.6	13.7
	50代	305	27.2	33.8	20.3	14.1	11.8	5.9	3.0	3.3	0.7	1.6	1.0	2.0	0.7	0.7	—	1.0	0.3	—	—	12.8	12.5
	60代	310	20.6	39.7	21.9	12.6	8.1	7.1	2.9	3.2	2.6	2.6	1.9	1.9	1.9	0.3	0.6	1.0	0.6	0.3	12.3	6.8	
	70代以上	434	13.1	42.9	13.6	12.7	6.2	10.6	2.5	3.7	3.0	1.8	2.5	0.5	1.2	1.2	0.7	—	0.5	0.5	14.7	9.0	

【商業施設間の相関関係】

ここでは、各商業施設間の相関関係をみるために、 ϕ 係数（注）を用いて分析を行った。

(注) ϕ (ファイ)係数

商業地区間の関連性をみるにあたって、以下の表に示すように、2つの商業地区を取りだし、それぞれの商業地区で買物をしたか、しなかったかを求める。

		B商業地区		
		買物をした	買物をしない	計
A 地区 商業	買物をした	A	C	E
	買物をしない	B	D	F
	計	G	H	I

A～Iはそれぞれに該当する消費者の数

この表から、次式によって ϕ 係数が求められる。

$$\phi = \frac{(A \times D) - (B \times C)}{\sqrt{E \times F \times G \times H}}$$

この値は-1～0～1までの値をとり、 ϕ が+1に近ければ買物地区間の関連が強く、両地区ともに利用される傾向にあり、逆に ϕ が-1に近ければ一方が利用されれば他方は利用されないことを示す。

次からの80・81ページに示すのは、 ϕ 係数の行列を示した表とその関連性を表した地図である。(80ページ：令和5年度調査、81ページ：令和4年度調査) 商業地区間の関連性を見ることにより、それぞれの商業地区間の回遊性の有無や回遊傾向を見ることが出来る。

関連性が強い地区間は、どちらの地区でも買い物をすることから、地区間の回遊性が高い傾向であると判断できる。ただし、定性的なものであり、通行量そのものに影響しているかどうかまでは言及できない。

まず、前回調査と同様に「セントポルタ中央町」と「トキハ」の間にマイナスの関連性が見られた。一方、「セントポルタ中央町」と「ギャラリー竹町」、「大分県立美術館（OPAM）」と「大分市美術館」、「外堀通り」と「ふないポルトソール」の間にプラスの関連性が強く、「縁起横町。」は「大分県立美術館（OPAM）」、「大分市美術館」との間にプラスの関連性が強くなっている。また、「大分市美術館」は「外堀通り」、「ふないポルトソール」との間にもプラスの関連性が強くなっている。

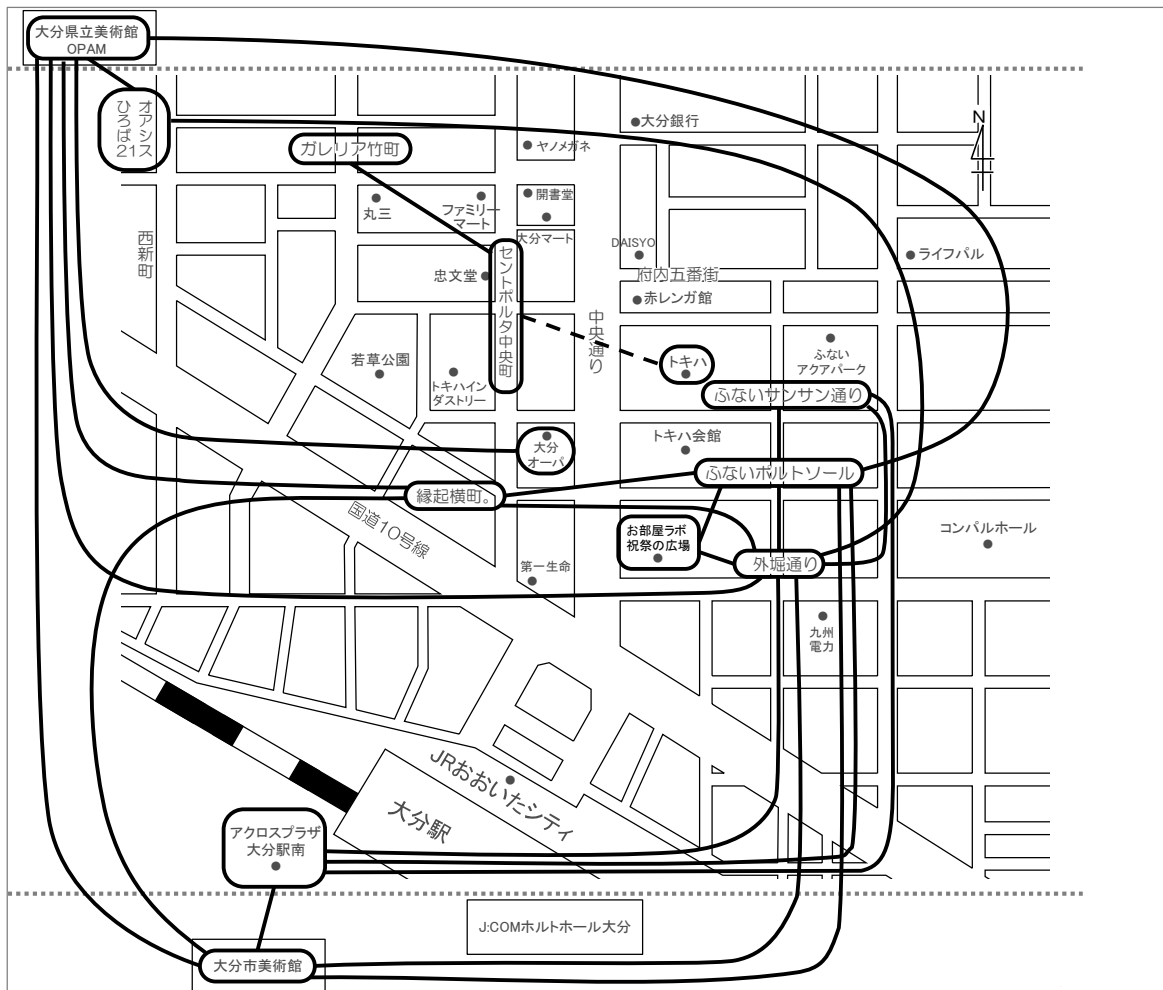
<令和5年度調査>

中心部買物地区間のφ係数行列

	ガレリア竹町	セントポルタ中央町	府内五番街	ポルトソール	サンサン通り	縁起横町	外堀通り	トキハ	JRおおいたシティ	トキハインダストリー	アクロスプラザ大分駅南	コンパルホール	J:COMホルトホール大分	オアシスひろば21	大分県立美術館(OPAM)	大分市美術館	大分オーバ	お部屋ラボ 祝祭の広場	その他
ガレリア竹町	-	0.1764	0.0493	0.0609	0.0291	0.0951	0.0229	-0.0480	-0.0254	-0.0232	0.0389	-0.0028	-0.0104	0.0382	0.0876	0.0945	0.0042	-0.0062	-0.1296
セントポルタ中央町	0.1764	-	0.0396	0.0388	0.0131	0.0500	0.0264	-0.0803	-0.0111	0.0042	0.0274	-0.0042	0.0089	0.0227	0.0324	0.0355	0.0181	-0.0202	-0.1698
府内五番街	0.0493	0.0396	-	0.0568	0.0791	0.0994	0.0624	-0.0170	-0.0335	-0.0141	0.0252	0.0085	-0.0182	0.0303	0.0231	0.0614	0.0007	-0.0010	-0.0886
ポルトソール	0.0609	0.0388	0.0568	-	0.1180	0.1019	0.2330	-0.0063	0.0238	0.0472	0.1484	0.0982	0.0775	0.0958	0.1180	0.1812	0.0517	0.1014	-0.0038
サンサン通り	0.0291	0.0131	0.0791	0.1180	-	0.0520	0.1259	0.0193	-0.0333	0.0258	0.1192	0.0607	0.0311	0.0434	0.0576	0.0957	0.0487	0.0776	-0.0319
縁起横町	0.0951	0.0500	0.0994	0.1019	0.0520	-	0.1085	-0.0099	0.0187	0.0433	0.0672	0.0223	0.0725	0.0900	0.1704	0.1715	0.0786	0.0436	-0.0252
外堀通り	0.0229	0.0264	0.0624	0.2330	0.1259	0.1085	-	0.0140	-0.0028	0.0518	0.1580	0.0277	0.0833	0.1025	0.1259	0.1927	0.0564	0.1085	0.0202
トキハ	-0.0480	-0.0803	-0.0170	-0.0063	0.0193	-0.0099	0.0140	-	-0.0705	0.0588	0.0097	-0.0356	-0.0366	-0.0017	0.0021	0.0067	-0.0110	-0.0164	-0.1772
JRおおいたシティ	-0.0254	-0.0111	-0.0335	0.0238	-0.0333	0.0187	-0.0028	-0.0705	-	-0.0453	0.0512	-0.0170	0.0342	-0.0173	0.0096	0.0060	0.0049	-0.0175	-0.1855
トキハインダストリー	-0.0232	0.0042	-0.0141	0.0472	0.0258	0.0433	0.0518	0.0588	-0.0453	-	0.0641	-0.0046	0.0108	0.0262	0.0603	0.0340	0.0658	0.0156	-0.0744
アクロスプラザ大分駅南	0.0389	0.0274	0.0252	0.1484	0.1192	0.0672	0.1580	0.0097	0.0512	0.0641	-	0.0080	0.0760	0.0598	0.0762	0.1215	0.0478	0.0640	-0.0210
コンパルホール	-0.0028	-0.0042	0.0085	0.0982	0.0607	0.0223	-0.0356	-0.0170	-0.0046	0.0080	-	-	0.0983	-0.0087	-0.0008	0.0163	-0.0209	-0.0065	-0.0686
J:COMホルトホール大分	-0.0104	0.0089	-0.0182	0.0775	0.0311	0.0725	0.0833	-0.0366	0.0342	0.0108	0.0760	0.0983	-	0.0600	0.0555	0.0609	0.0159	0.0652	-0.0230
オアシスひろば21	0.0382	0.0227	0.0303	0.0958	0.0434	0.0900	0.1025	-0.0017	-0.0173	0.0262	0.0598	-0.0087	0.0600	-	0.1306	0.0767	0.0619	0.0339	-0.0333
大分県立美術館(OPAM)	0.0876	0.0324	0.0231	0.1180	0.0576	0.1704	0.1259	0.0021	0.0096	0.0603	0.0762	-0.0008	0.0555	0.1306	-	0.2516	0.1034	0.0470	-0.0319
大分市美術館	0.0945	0.0355	0.0614	0.1812	0.0957	0.1715	0.1927	0.0067	0.0060	0.0340	0.1215	0.0163	0.0609	0.0767	0.2516	-	0.0652	0.0816	-0.0120
大分オーバ	0.0042	0.0181	0.0007	0.0517	0.0487	0.0786	0.0564	-0.0110	0.0049	0.0658	0.0478	-0.0209	0.0159	0.0619	0.1034	0.0652	-	0.0520	-0.0620
お部屋ラボ 祝祭の広場	-0.0062	-0.0202	-0.0010	0.1014	0.0776	0.0436	0.1085	-0.0164	-0.0175	0.0156	0.0640	-0.0065	0.0652	0.0339	0.0470	0.0816	0.0520	-	-0.0001
その他	-0.1296	-0.1698	-0.0886	-0.0038	-0.0319	-0.0252	0.0202	-0.1772	-0.1855	-0.0744	-0.0210	-0.0686	-0.0230	-0.0333	-0.0319	-0.0120	-0.0620	-0.0001	-

※着色はマイナスの相関関係を表し、赤枠はプラスの相関関係を表します。

中心部買物地区の相関関係



※-----はマイナスの相関関係を表し、——はプラスの相関関係を表します。

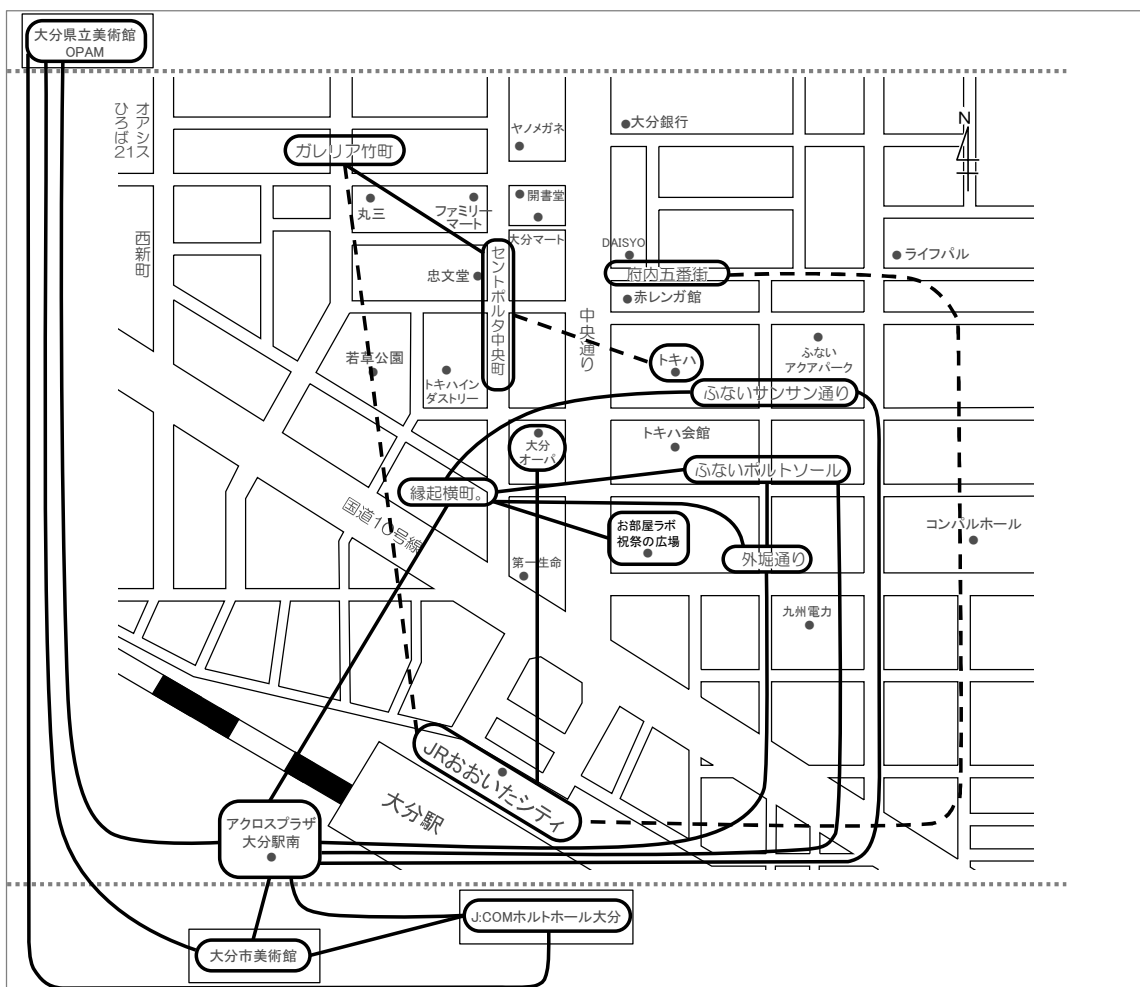
<令和4年度調査>

中心部買物地区間のφ係数行列

	ガレリア竹町	セントポルタ中央町	府内五番街	ポルトソール	サンサン通り	縁起横町	外堀通り	トキハ	JRおいたシティ	トキハインダストリー	アクロスプラザ大分駅南	コンパルホール	J:COMホルトホール大分	オアシスひろば21	大分県立美術館(OPAM)	大分市美術館	大分オーバ	お部屋ラポ 祝祭の広場	その他
ガレリア竹町	-	0.1537	0.0215	0.0049	0.0611	0.0366	0.0466	-0.0714	-0.1035	0.0179	0.0329	-0.0464	-0.0330	0.0497	0.0258	0.0329	-0.0688	0.0069	-0.1480
セントポルタ中央町	0.1537	-	0.0791	0.0035	0.0474	0.0655	0.0168	-0.1200	-0.0699	-0.0039	0.0676	-0.0617	-0.0360	-0.0355	0.0034	0.0118	-0.0319	0.0218	-0.1501
府内五番街	0.0215	0.0791	-	0.0120	0.0170	0.0140	0.0339	-0.0590	-0.0828	-0.0131	0.0240	-0.0551	-0.0096	-0.0104	0.0135	0.0240	-0.0070	0.0244	-0.0943
ポルトソール	0.0049	0.0035	0.0120	-	0.0677	0.1324	0.1088	0.0306	-0.0117	0.0329	0.1560	0.0357	0.0622	0.0710	0.0734	-0.0025	0.0293	0.0734	-0.0181
サンサン通り	0.0611	0.0474	0.0170	0.0677	-	0.1401	0.0723	0.0364	-0.0021	0.0199	0.1089	0.0566	0.0086	0.0412	0.0146	-0.0069	-0.0143	0.0433	-0.0410
縁起横町	0.0366	0.0655	0.0140	0.1324	0.1401	-	0.1464	0.0507	0.0438	0.0144	0.1033	0.0470	0.0373	0.0437	0.0454	-0.0037	0.0114	0.0984	-0.0269
外堀通り	0.0466	0.0168	0.0339	0.1088	0.0723	0.1464	-	-0.0174	-0.0231	0.0066	0.0844	0.0088	0.0277	0.0334	0.0349	-0.0044	0.0036	0.0349	-0.0325
トキハ	-0.0714	-0.1200	-0.0590	0.0306	0.0364	0.0507	-0.0174	-	-0.0277	-0.0011	0.0573	-0.0430	-0.0307	-0.0374	0.0194	0.0264	0.0022	-0.0035	-0.2301
JRおいたシティ	-0.1035	-0.0699	-0.0828	-0.0117	-0.0021	0.0438	-0.0231	-0.0277	-	-0.0344	0.0360	-0.0155	-0.0080	-0.0455	-0.0051	0.0061	0.0809	0.0171	-0.2382
トキハインダストリー	0.0179	-0.0039	-0.0131	0.0329	0.0199	0.0144	0.0066	-0.0011	-0.0344	-	0.0551	-0.0258	-0.0143	0.0391	-0.0082	0.0215	0.0332	-0.0082	-0.0677
アクロスプラザ大分駅南	0.0329	0.0676	0.0240	0.1560	0.1089	0.1033	0.0844	0.0573	0.0360	0.0551	-	0.0594	0.1003	0.0537	0.1177	0.1223	0.0497	0.0557	-0.0229
コンパルホール	-0.0464	-0.0617	-0.0551	0.0357	0.0566	0.0470	0.0088	-0.0430	-0.0155	-0.0258	0.0594	-	0.0489	-0.0072	0.0291	0.0594	-0.0128	0.0291	-0.0673
J:COMホルトホール大分	-0.0330	-0.0360	-0.0096	0.0622	0.0086	0.0373	0.0277	-0.0307	-0.0080	-0.0143	0.1003	0.0489	-	0.0362	0.0915	0.1003	0.0094	0.0648	-0.0370
オアシスひろば21	0.0497	-0.0355	-0.0104	0.0710	0.0412	0.0437	0.0334	-0.0374	-0.0455	0.0391	0.0537	-0.0072	0.0362	-	0.0462	-0.0066	-0.0125	0.0164	-0.0482
大分県立美術館(OPAM)	0.0258	0.0034	0.0135	0.0734	0.0146	0.0454	0.0349	0.0194	-0.0051	-0.0082	0.1177	0.0291	0.0915	0.0462	-	0.2418	0.0043	0.0484	-0.0270
大分市美術館	0.0329	0.0118	0.0240	-0.0025	-0.0069	-0.0037	-0.0044	0.0264	0.0061	0.0215	0.1223	0.0594	0.1003	-0.0066	0.2418	-	0.0497	0.0557	-0.0229
大分オーバ	-0.0688	-0.0319	-0.0070	0.0293	-0.0143	0.0114	0.0036	0.0022	0.0809	0.0332	0.0497	-0.0128	0.0094	-0.0125	0.0043	0.0497	-	0.0665	-0.0862
お部屋ラポ 祝祭の広場	0.0069	0.0218	0.0244	0.0734	0.0433	0.0984	0.0349	-0.0035	0.0171	-0.0082	0.0557	0.0291	0.0648	0.0164	0.0484	0.0557	0.0665	-	-0.0270
その他	-0.1480	-0.1501	-0.0943	-0.0181	-0.0410	-0.0269	-0.0325	-0.2301	-0.2382	-0.0677	-0.0229	-0.0673	-0.0370	-0.0482	-0.0270	-0.0229	-0.0862	-0.0270	-

※着色はマイナスの相関関係を表し、赤枠はプラスの相関関係を表します。

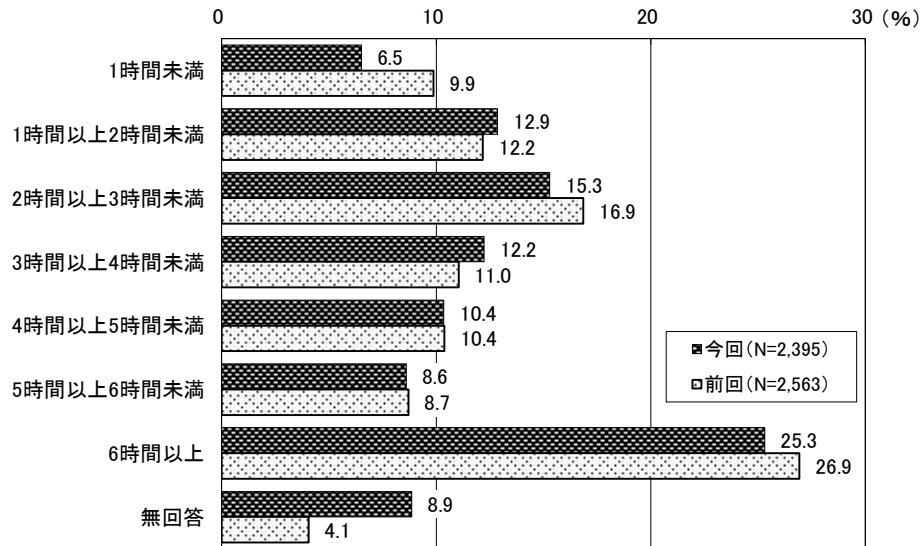
中心部買物地区の相関関係



※-----はマイナスの相関関係を表し、——はプラスの相関関係を表します。

8. 滞在時間

来街者の滞在時間についてみると、「6時間以上」(25.3%)が最も高く、次いで「2時間以上3時間未満」(15.3%)、「1時間以上2時間未満」(12.9%)の順に高くなっている。前回調査と比べると、「3時間以上4時間未満」(1.2%増)が増加し、「1時間未満」(3.4%減)が減少している。



【調査曜日別の特徴】

いずれの曜日も「6時間以上」が最も高く、次いで金曜日は「1時間以上2時間未満」、土・日曜日は「2時間以上3時間未満」が高くなっている。

【調査地点別の特徴】


お部屋ラボ 祝祭の広場は「2時間以上3時間未満」が最も高くなっている。その他の地点においては「6時間以上」が最も高く、外堀通り、ふないアクアパークでは3割以上を占めている。

【性別の特徴】

男性、女性ともに「6時間以上」が最も高く、次いで「2時間以上3時間未満」が高くなっている。なお、男性は「6時間以上」が3割を占めている。

【年代別の特徴】

50代以下は「6時間以上」が最も高く、次いで10代は「3時間以上4時間未満」、20代は「4時間以上5時間未満」、30代から50代は「2時間以上3時間未満」が高くなっている。60代以上は「1時間以上2時間未満」が最も高く、次いで60代は「3時間以上4時間未満」、70代以上は「2時間以上3時間未満」が高くなっている。




■ 滞在時間が短い(2時間未満)理由

滞在時間が「1時間未満」もしくは「1時間以上2時間未満」と答えた回答者を対象に、滞在時間が短い理由について聞いてみると、「その他」(37.7%)が最も高く、次いで「見ているだけで楽しめるような魅力的な店舗がない」(6.7%)が高くなっている。

また、「その他」の内容では下記に類する意見が多かった。

「目的(要件)が済んだため」(77人)、「日々利用しているため・いつでも来られるため」(22人)



【性別の特徴】

男性、女性ともに「その他」が最も高くなっている。次いで「見ているだけで楽しめるような魅力的な店舗がない」が高く、男性においては「娯楽施設が少ない」も同率で高くなっている。

【年代別の特徴】

全ての年代において「その他」が最も高く、次いで10代と60代以上は「見ているだけで楽しめるような魅力的な店舗がない」、20代は「娯楽施設が少ない」、30代と40代は「駐車料金が高い」、50代は「日常的に必要な商業店舗がない」が高くなっている。

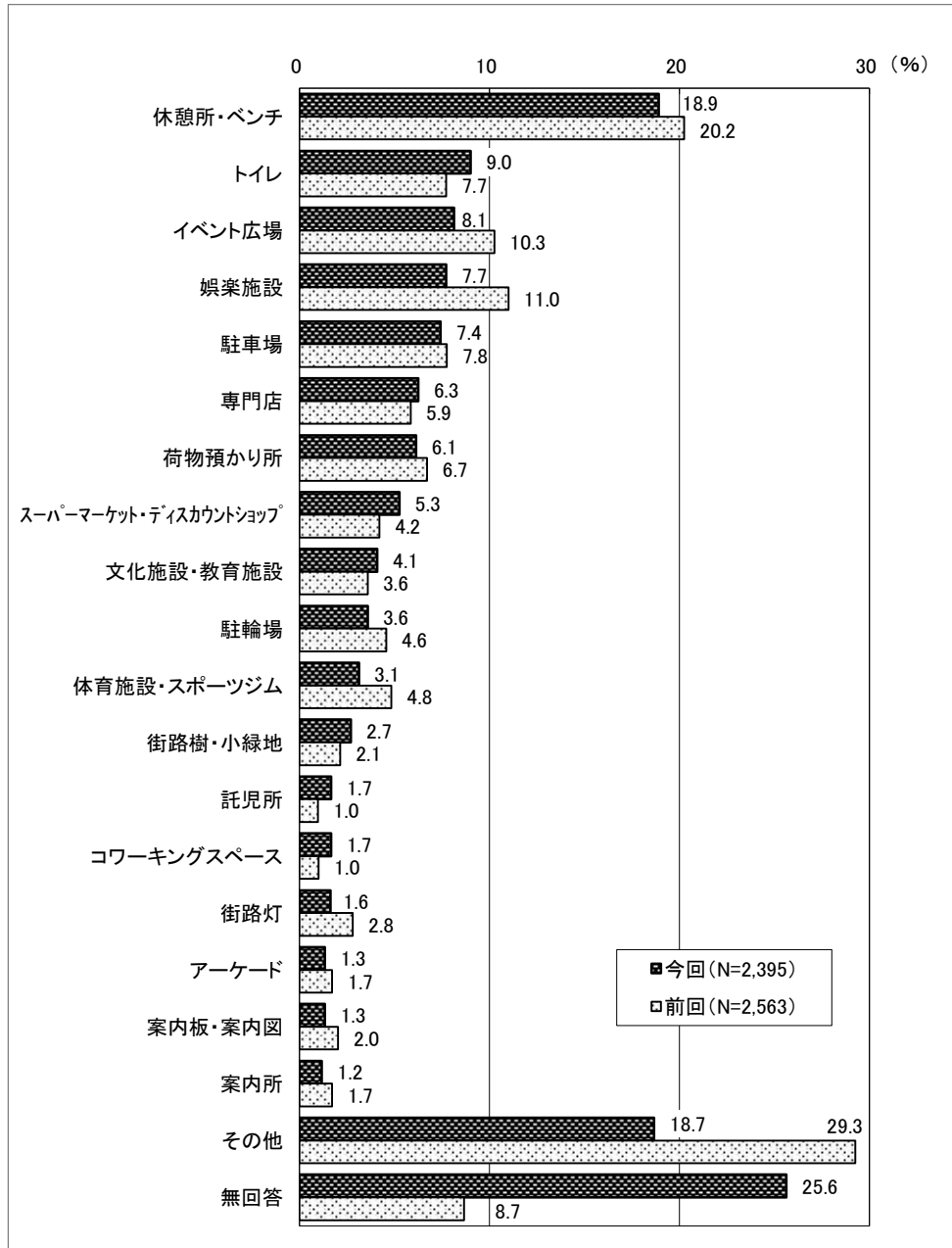
		サンプル数	魅力的な店舗がない	日常生活に必要な商業店舗がない	中心部に魅力的なイベントがない	娯楽施設が少ない	駐車料金が高い	利用しやすい飲食店がない	職場や住居から遠い	公共交通機関の利便性が低い	利用しやすい駐車場が少ない	利用しやすい駐輪場が少ない	歩道が狭い・段差が多いなど中心部を歩いて回るのが難しい	その他	無回答
全体		464	6.7	4.5	2.6	2.6	2.4	1.9	1.7	1.5	1.3	0.9	0.4	37.7	35.8
性別	男性	173	3.5	1.7	2.3	3.5	1.2	2.3	1.7	1.2	1.7	—	0.6	37.6	42.8
	女性	273	9.2	6.2	2.6	2.2	3.3	1.8	1.8	1.5	1.1	1.5	0.4	37.0	31.5
年代別	10代	37	10.8	2.7	—	5.4	—	2.7	2.7	2.7	—	—	—	43.2	29.7
	20代	52	5.8	3.8	3.8	9.6	1.9	—	3.8	—	3.8	—	—	34.6	32.7
	30代	46	6.5	6.5	6.5	6.5	8.7	2.2	2.2	2.2	—	2.2	—	28.3	28.3
	40代	57	5.3	7.0	3.5	—	8.8	5.3	—	1.8	3.5	1.8	—	31.6	31.6
	50代	59	1.7	6.8	—	—	—	1.7	—	1.7	1.7	3.4	—	47.5	35.6
	60代	87	6.9	1.1	3.4	—	—	—	—	4.6	1.1	1.1	—	42.5	39.1
70代以上	123	8.9	4.1	1.6	1.6	0.8	2.4	—	1.6	—	—	1.6	36.6	40.7	

9. 必要な施設

中心部に必要な施設についてみると、「休憩所・ベンチ」(18.9%)が最も高く、次いで「その他」(18.7%)、「トイレ」(9.0%)の順に高くなっている。前回調査と比べると、「トイレ」(1.3%増)が増加し、「その他」(10.6%減)、「娯楽施設」(3.3%減)が減少している。

また、「その他」の内容では、具体的項目として「店舗・商業施設」(65人)、「飲食店」(40人)、「喫煙所」(23人)に類する意見が多く寄せられた。

※複数回答



【調査地点別の特徴】

大分オーパ、お部屋ラボ 祝祭の広場、ふないポルトソール、外堀通り、府内中央口広場、府内五番街、ふないアクアパークでは「その他」が最も高く、次いで「休憩所・ベンチ」が高くなっている（ふないアクアパークは「休憩所・ベンチ」と「その他」は同率）。その他の地点においては「休憩所・ベンチ」が最も高く、次いで西新町とガレリア竹町は「トイレ」、中央通りは「娯楽施設」、上野の森口広場は「駐車場」が高く、若草公園周辺は「イベント広場」と「その他」が同率で高くなっている。

【性別の特徴】

男性は「その他」が最も高く、次いで「休憩所・ベンチ」が高くなっており、女性は「休憩所・ベンチ」が最も高く、次いで「その他」が高くなっている。

【年代別の特徴】

10代、30代、50代は「その他」が最も高く、次いで10代は「娯楽施設」、30代と50代は「休憩所・ベンチ」が高くなっている。その他の年代においては「休憩所・ベンチ」が最も高く、60代以上では2割以上を占めている。

※複数回答
(%)

	サンプル数	休憩所・ベンチ	トイレ	イベント広場	娯楽施設	駐車場	専門店	荷物預かり所	ディスカバーマーケット・ショップ	文化施設・教育施設	駐輪場	体育施設・スポーツジム	街路樹・小緑地	託児所	コワーキングスペース	街路灯	アーケード	案内板・案内図	案内所	その他	無回答	
全体	2,395	18.9	9.0	8.1	7.7	7.4	6.3	6.1	5.3	4.1	3.6	3.1	2.7	1.7	1.7	1.6	1.3	1.3	1.2	18.7	25.6	
調査地点別	西新町	154	32.5	16.2	5.2	9.1	9.1	11.0	9.7	7.8	4.5	3.9	2.6	6.5	1.3	1.3	1.9	3.2	1.3	2.6	11.0	9.7
	若草公園周辺	152	26.3	11.2	18.4	9.9	7.9	7.2	3.9	3.3	2.0	2.0	4.6	1.3	2.6	2.0	3.3	1.3	2.6	2.0	18.4	15.8
	ガレリア竹町	164	27.4	17.7	16.5	9.8	8.5	10.4	7.9	8.5	4.9	6.7	4.9	7.3	3.0	4.3	3.7	2.4	2.4	0.6	9.8	14.0
	中央通り	145	13.1	6.2	7.6	9.7	4.8	3.4	4.8	3.4	6.9	2.1	2.1	0.7	—	—	0.7	2.1	0.7	2.1	8.3	50.3
	トキハ	152	29.6	10.5	5.3	12.5	10.5	9.2	9.9	3.9	2.6	9.2	0.7	2.0	2.6	—	—	—	0.7	—	14.5	17.1
	ふないサンサン通り	152	18.4	9.9	8.6	9.2	7.9	5.3	2.0	7.2	4.6	3.3	2.6	2.0	0.7	2.6	0.7	—	—	0.7	15.1	29.6
	トキハインダストリー・中央町	143	19.6	13.3	11.2	9.1	3.5	11.2	8.4	5.6	2.8	4.9	4.2	0.7	2.8	1.4	2.8	1.4	2.1	—	16.8	17.5
	ブンゴヤ薬局	147	19.7	12.9	4.8	8.2	8.8	10.9	10.9	8.2	4.8	2.7	4.1	2.0	2.7	2.0	2.7	4.1	1.4	0.7	17.0	24.5
	大分オーパ	144	12.5	9.7	5.6	6.3	4.9	6.9	6.9	7.6	4.9	2.8	2.1	4.9	2.8	0.7	1.4	—	—	2.8	26.4	20.8
	お部屋ラボ 祝祭の広場	157	15.3	6.4	5.1	2.5	7.0	3.8	5.7	3.2	2.5	1.9	3.8	1.9	2.5	1.3	—	—	0.6	1.9	39.5	15.3
	ふないポルトソール	154	12.3	2.6	7.8	9.1	9.1	3.9	2.6	5.8	1.9	2.6	1.3	5.2	0.6	2.6	1.3	—	0.6	0.6	18.2	31.2
	外堀通り	153	16.3	7.8	6.5	5.2	8.5	2.6	1.3	5.2	5.9	3.9	3.3	2.0	1.3	1.3	1.3	2.6	1.3	0.7	20.3	31.4
	府内中央口広場	149	12.8	5.4	4.7	5.4	3.4	3.4	5.4	3.4	4.7	0.7	4.0	1.3	—	2.0	2.7	0.7	0.7	0.7	40.9	16.8
	府内五番街	141	17.0	2.8	7.1	5.7	7.1	3.5	9.2	4.3	6.4	4.3	1.4	2.1	—	0.7	1.4	1.4	3.5	0.7	22.0	32.6
ふないアクアパーク	146	14.4	4.8	8.9	4.8	4.8	2.7	4.1	2.7	2.1	3.4	4.1	2.1	0.7	3.4	—	1.4	1.4	0.7	14.4	48.6	
上野の森口広場	142	13.4	5.6	6.3	7.0	12.7	4.2	5.6	3.5	4.2	2.8	4.2	0.7	2.8	0.7	2.1	0.7	2.1	2.1	6.3	38.7	
性別	男性	1,022	15.7	8.5	8.8	9.6	7.9	7.3	4.3	3.5	4.0	3.6	3.9	2.1	1.1	1.8	1.4	1.2	1.3	1.1	17.2	26.4
	女性	1,312	21.2	9.3	7.5	6.2	6.9	5.3	7.5	6.6	4.3	3.5	2.4	3.3	2.2	1.5	1.8	1.4	1.4	1.1	20.1	25.3
年代別	10代	376	14.1	5.9	9.6	15.2	2.7	4.3	3.7	1.9	3.5	4.8	1.6	0.8	1.6	2.9	0.8	1.1	1.9	25.3	22.6	
	20代	425	17.9	10.1	8.9	14.1	9.6	6.1	5.9	4.5	2.6	2.6	4.7	0.7	1.6	3.5	1.9	1.2	0.5	1.2	17.6	19.3
	30代	243	16.5	11.1	8.6	7.4	10.3	8.6	9.9	4.9	6.2	4.5	3.7	3.3	5.3	2.9	1.2	2.1	—	0.4	16.9	22.6
	40代	293	18.1	11.6	10.2	6.5	11.6	10.6	5.5	7.2	8.5	4.1	2.0	3.8	2.4	1.4	1.7	1.7	3.1	0.7	15.4	22.2
	50代	305	19.0	8.5	6.6	3.9	8.9	9.2	5.6	6.9	1.6	5.2	2.0	4.9	2.0	1.0	1.0	0.7	0.7	2.0	22.0	23.3
	60代	310	24.5	10.0	10.3	3.9	6.5	5.8	6.8	7.7	6.1	1.9	1.6	4.2	0.6	1.0	2.3	3.2	2.6	1.9	14.2	29.4
	70代以上	434	22.4	7.4	4.1	1.6	4.8	2.3	6.2	5.1	2.3	2.5	1.2	2.1	0.5	0.5	0.5	0.5	1.6	0.2	18.2	36.9

10. 中心部のイメージ

大分市中心部の来街者に自由記入式で中心部に対するイメージを尋ねた結果、700件を超える意見が寄せられた。その中から、特に集中した回答をプラスイメージ・マイナスイメージに分類して列記する。

プラスイメージでは、下記に類する意見が多く寄せられた。

「今のままで良いと思う」(43人)、「人や店が多く、明るく活気がある」(28人)、「環境が良く、街がきれいで過ごしやすい」(24人)

一方、マイナスイメージでは下記に類する意見が多かった。

「店舗が少なく物足りない、増えてほしい」(139人)、「人が少なく寂しい、もっと活性化してほしい」(75人)、「休憩所(憩いの場)、トイレ、ゴミ箱、街路灯、公衆電話、案内板、荷物預かり所の設置を希望」(68人)、「公共交通の利便性改善」(52人)、「駐車場・駐輪場が少ない、金額が高い」(39人)

11. 総括

アンケートの調査方法は、前回調査と同様に16箇所を設定し、1日を4つの時間帯に分け、回収目標数を設けながら性別・世代間の差が大きくなるように考慮して調査を行った。

前回調査と比較すると、訪問場所に変化が見られ、予算額の平均金額は増加している。また、買い物での来街者においては購入商品にも変化が見られた。

来街時の利用交通機関については「自家用車」が最も高く、前回調査に比べて「JR」が減少し、「徒歩」、「自家用車」が増加している。

同伴者については「一人」が最も高く、前回調査に比べて「友人・知人」が減少し、「一人」が増加している。

購入商品としては「一般食料品」が最も高かった。前回調査と比べると、「ファッション衣料」、「身の回り品」が減少し、「その他サービス」、「家庭用品」が増加している。

訪問場所としては「JR おおいたシティ」が最も高かったが、前回調査に比べて「JR おおいたシティ」、「ギャラリー竹町」が減少し、「セントポルタ中央町」が増加している。

滞在時間については「6時間以上」が最も高かった。前回調査と比べると、「1時間未満」が減少し、「3時間以上4時間未満」が増加している。

中心部に必要な施設としては「休憩所・ベンチ」が最も高く、次いで「その他」、「トイレ」となっている。前回調査に比べて「その他」、「娯楽施設」が減少し、「トイレ」が増加している。「その他」の内容を見ると、具体的項目として「店舗・商業施設」(65人)、「飲食店」(40人)、「喫煙所」(23人)に類する意見が多く寄せられた。

中心部のイメージについて尋ねた結果、「今のままで良いと思う」、「人や店が多く、明るく活気がある」、「環境が良く、街がきれいで過ごしやすい」といったプラスイメージと、「店舗が少なく物足りない、増えてほしい」、「人が少なく寂しい、もっと活性化してほしい」、「休憩所(憩いの場)、トイレ、ゴミ箱、街路灯、公衆電話、案内板、荷物預かり所の設置を希望」、といったマイナスイメージの両面から意見が寄せられた。

参考資料1
調査に使用した調査票

※参考資料1 調査に使用した調査票

大分市中心部における通行量調査アンケート調査票

調査日: 月 日(曜日) 調査時間: 時 分 調査地点() 天候()
◎性別 ①男性 ②女性
◎年代 ①10代 ②20代 ③30代 ④40代 ⑤50代 ⑥60代 ⑦70代以上
◎職業 ①会社員(公務員を含む) ②自営業 ③自由業 ④農林・漁業 ⑤専業主婦 ⑥有職主婦(パート・アルバイトを含む) ⑦中学生 ⑧高校生 ⑨大学生 ⑩無職
◎住所 ①大分市中心部 ②西大分地区 ③萩原・明野・下郡地区 ④南大分地区 ⑤鶴崎地区 ⑥大在地区 ⑦坂ノ市地区 ⑧佐賀関地区 ⑨植田地区 ⑩大南地区 ⑪野津原地区 ⑫久大地区 ⑬大分県南地区 ⑭大分県北地区 ⑮豊肥地区 ⑯その他()

【Q1】中心部に来るために利用した主な交通手段を教えてください。(○は1つ)
①徒歩 ②バス ③タクシー ④自転車 ⑤バイク・原付 ⑥自家用車 ⑦自家用車で送迎 ⑧JR ⑨その他()

【Q2】どなたと一緒にこられましたか。(複数回答可)
①一人 ②親子 ③兄弟・姉妹 ④夫婦 ⑤友人・知人 ⑥親戚 ⑦その他()

【Q3】中心部へはどれくらいの頻度で訪れますか。(○は1つ)
①ほとんど毎日 ②週に3~4回程度 ③週に1~2回程度 ④月に2~3回程度 ⑤2ヶ月に1回程度
⑥初めて訪れた ⑦その他()

【Q4】今日のお出掛けの目的は何ですか。(複数回答可)
①買い物 ②イベント ③映画鑑賞 ④美術鑑賞 ⑤通勤・通学 ⑥待ち合わせ ⑦ビジネス ⑧知人訪問 ⑨食事・喫茶
⑩理容・美容 ⑪銀行 ⑫病院 ⑬居住している ⑭特に目的はない ⑮その他()

※①とお答えの方へ

【Q4-1】どのような商品を購入しましたか。または、する予定ですか。(複数回答可)
①生鮮食品 ②一般食料品 ③家庭用品 ④日常衣料 ⑤ファッション衣料 ⑥身の回り品(靴・バッグ・アクセサリ等)
⑦娯楽品(スポーツ用品・玩具・書籍) ⑧耐久消費財(家電) ⑨飲食 ⑩その他サービス

【Q5】今日、中心部で使われるご予算額はどのくらいですか。(○は1つ)
①0円 ②~1,000円 ③1,001円~3,000円 ④3,001円~5,000円 ⑤5,001円~10,000円
⑥10,001円~20,000円 ⑦20,001円~30,000円 ⑧30,001円~

【Q6】今日訪れた、または訪れる予定の場所を教えてください。(複数回答可)
①ガレリア竹町 ②セントポルタ中央町 ③府内五番街 ④ポルトソール ⑤サンサン通り ⑥縁起横町。
⑦外堀通り ⑧トキハ ⑨JRおおいたシティ ⑩トキハインダストリー ⑪アクロスプラザ大分駅前
⑫コンパルホール ⑬J:COMホルトホール大分 ⑭オアシスひろば21 ⑮大分県立美術館(OPAM)
⑯大分市美術館 ⑰大分オーパ ⑱お部屋ラポ 祝祭の広場 ⑲その他()

【Q7】今日、中心部には何時に来ましたか。また、何時に帰る予定ですか。(24時間表記)
来た時間()時頃 : 帰る時間()時頃
滞在時間 ①1時間未満 ②1時間~2時間未満 ③2時間~3時間未満
④3時間~4時間未満 ⑤4時間~5時間未満 ⑥5時間~6時間未満 ⑦6時間~

※①、②とお答えの方へ

【Q7-1】滞在時間が短い理由は何ですか。(○は1つ)
①見ているだけで楽しめるような魅力的な店舗がない ②日常生活に必要な商業店舗がない
③中心部に魅力的なイベントがない ④娯楽施設が少ない ⑤利用しやすい飲食店がない
⑥利用しやすい駐輪場が少ない ⑦利用しやすい駐車場が少ない ⑧駐車料金が安い
⑨公共交通機関の利便性が低い ⑩職場や住居から遠い
⑪歩道が狭い・段差が多いなど歩きづらい環境であるため、中心部を歩いて回るのが難しい
⑫その他()

【Q8】中心部にはどのような施設等があったら良いと思いますか。(複数回答可)
①イベント広場 ②荷物預かり所 ③休憩所・ベンチ ④託児所 ⑤トイレ ⑥アーケード ⑦街路灯
⑧案内所 ⑨案内板・案内図 ⑩街路樹・小緑地 ⑪駐輪場 ⑫駐車場 ⑬スーパーマーケット・ディスカウントショップ
⑭専門店(家電量販店、ドラッグストア、ホームセンター等) ⑮文化施設・教育施設 ⑯体育施設・スポーツジム
⑰娯楽施設(カラオケボックス、ゲームセンター、映画館等) ⑱コワーキングスペース ⑲その他()

【Q9】大分市中心部の印象や今後望むことについて、どのようなことでも結構ですでお聞かせください。

参考資料2
通行量調査結果詳細

※参考資料2 通行量調査結果詳細

ブロック：①ガレリア竹町

地点 NO. 1

地点名：レストラン石合船前

調査日：令和5年11月24日(金)

天候：晴れ

(単位：人)

	A 方 向					B 方 向					地 点 計				
	男性	女性	学生	小学生以下	合 計	男性	女性	学生	小学生以下	合 計	男性	女性	学生	小学生以下	合 計
11:00台	69	105	0	3	177	77	96	0	1	174	146	201	0	4	351
12:00台	80	88	1	1	170	189	129	0	1	319	269	217	1	2	489
13:00台	64	88	0	0	152	74	120	5	26	225	138	208	5	26	377
14:00台	65	78	0	24	167	57	70	1	1	129	122	148	1	25	296
15:00台	36	66	2	1	105	104	92	4	11	211	140	158	6	12	316
16:00台	57	80	5	10	152	115	102	10	14	241	172	182	15	24	393
17:00台	123	109	4	15	251	155	169	2	9	335	278	278	6	24	586
18:00台	101	103	2	4	210	167	113	3	2	285	268	216	5	6	495
合 計	595	717	14	58	1,384	938	891	25	65	1,919	1,533	1,608	39	123	3,303

調査日：令和5年11月25日(土)

天候：晴れ

(単位：人)

	A 方 向					B 方 向					地 点 計				
	男性	女性	学生	小学生以下	合 計	男性	女性	学生	小学生以下	合 計	男性	女性	学生	小学生以下	合 計
11:00台	134	88	2	4	228	89	90	1	12	192	223	178	3	16	420
12:00台	86	117	8	7	218	97	131	0	18	246	183	248	8	25	464
13:00台	92	115	7	14	228	82	112	4	10	208	174	227	11	24	436
14:00台	65	84	0	13	162	128	94	5	15	242	193	178	5	28	404
15:00台	82	74	1	9	166	126	107	15	9	257	208	181	16	18	423
16:00台	75	89	7	5	176	98	115	12	8	233	173	204	19	13	409
17:00台	143	94	3	1	241	119	103	7	5	234	262	197	10	6	475
18:00台	96	85	1	2	184	148	107	3	3	261	244	192	4	5	445
合 計	773	746	29	55	1,603	887	859	47	80	1,873	1,660	1,605	76	135	3,476

調査日：令和5年11月26日(日)

天候：晴れ

(単位：人)

	A 方 向					B 方 向					地 点 計				
	男性	女性	学生	小学生以下	合 計	男性	女性	学生	小学生以下	合 計	男性	女性	学生	小学生以下	合 計
11:00台	68	66	2	5	141	81	80	2	6	169	149	146	4	11	310
12:00台	78	72	3	10	163	79	86	13	7	185	157	158	16	17	348
13:00台	56	71	5	5	137	63	60	1	6	130	119	131	6	11	267
14:00台	59	57	0	9	125	73	56	3	0	132	132	113	3	9	257
15:00台	38	48	2	2	90	57	79	2	7	145	95	127	4	9	235
16:00台	43	68	3	3	117	76	90	10	7	183	119	158	13	10	300
17:00台	48	45	5	4	102	75	67	4	5	151	123	112	9	9	253
18:00台	57	62	0	2	121	49	46	2	1	98	106	108	2	3	219
合 計	447	489	20	40	996	553	564	37	39	1,193	1,000	1,053	57	79	2,189

ブロック：①ガレリア竹町

地点 NO. 2

地点名：メガネの正視堂前

調査日：令和5年11月24日(金)

天候：晴れ

(単位：人)

	A 方 向					B 方 向					地 点 計				
	男性	女性	学生	小学生 以下	合 計	男性	女性	学生	小学生 以下	合 計	男性	女性	学生	小学生 以下	合 計
11:00台	80	120	0	1	201	78	87	0	0	165	158	207	0	1	366
12:00台	99	109	0	0	208	200	155	2	0	357	299	264	2	0	565
13:00台	80	108	1	0	189	89	147	1	25	262	169	255	2	25	451
14:00台	63	85	0	24	172	67	87	1	2	157	130	172	1	26	329
15:00台	52	58	3	3	116	113	102	4	8	227	165	160	7	11	343
16:00台	64	81	2	6	153	110	108	6	10	234	174	189	8	16	387
17:00台	143	109	6	6	264	158	162	3	12	335	301	271	9	18	599
18:00台	161	132	1	7	301	179	138	5	1	323	340	270	6	8	624
合 計	742	802	13	47	1,604	994	986	22	58	2,060	1,736	1,788	35	105	3,664

調査日：令和5年11月25日(土)

天候：晴れ

(単位：人)

	A 方 向					B 方 向					地 点 計				
	男性	女性	学生	小学生 以下	合 計	男性	女性	学生	小学生 以下	合 計	男性	女性	学生	小学生 以下	合 計
11:00台	146	131	4	3	284	88	104	5	10	207	234	235	9	13	491
12:00台	96	137	9	4	246	110	151	10	10	281	206	288	19	14	527
13:00台	97	127	6	12	242	98	129	8	9	244	195	256	14	21	486
14:00台	83	110	8	15	216	144	144	4	19	311	227	254	12	34	527
15:00台	83	103	1	12	199	155	107	17	10	289	238	210	18	22	488
16:00台	99	87	2	5	193	134	134	5	12	285	233	221	7	17	478
17:00台	157	118	10	6	291	138	115	12	4	269	295	233	22	10	560
18:00台	125	115	6	3	249	164	129	7	3	303	289	244	13	6	552
合 計	886	928	46	60	1,920	1,031	1,013	68	77	2,189	1,917	1,941	114	137	4,109

調査日：令和5年11月26日(日)

天候：晴れ

(単位：人)

	A 方 向					B 方 向					地 点 計				
	男性	女性	学生	小学生 以下	合 計	男性	女性	学生	小学生 以下	合 計	男性	女性	学生	小学生 以下	合 計
11:00台	78	90	0	6	174	80	80	2	7	169	158	170	2	13	343
12:00台	95	104	9	7	215	101	110	4	5	220	196	214	13	12	435
13:00台	68	83	12	13	176	90	103	15	13	221	158	186	27	26	397
14:00台	59	68	3	14	144	72	84	7	5	168	131	152	10	19	312
15:00台	55	72	0	3	130	81	97	1	8	187	136	169	1	11	317
16:00台	49	74	1	1	125	65	76	4	6	151	114	150	5	7	276
17:00台	70	62	6	4	142	75	64	2	1	142	145	126	8	5	284
18:00台	67	72	1	4	144	70	59	3	1	133	137	131	4	5	277
合 計	541	625	32	52	1,250	634	673	38	46	1,391	1,175	1,298	70	98	2,641

ブロック：①ガレリア竹町

地点 NO. 3

地点名：岩尾洋装店前

調査日：令和5年11月24日(金)

天候：晴れ

(単位：人)

	A 方 向					B 方 向					地 点 計				
	男性	女性	学生	小学生以下	合 計	男性	女性	学生	小学生以下	合 計	男性	女性	学生	小学生以下	合 計
11:00台	93	126	0	1	220	104	117	7	0	228	197	243	7	1	448
12:00台	142	126	4	0	272	205	161	9	0	375	347	287	13	0	647
13:00台	113	113	2	0	228	110	154	5	27	296	223	267	7	27	524
14:00台	109	135	0	0	244	97	147	0	2	246	206	282	0	2	490
15:00台	92	99	0	3	194	143	167	28	7	345	235	266	28	10	539
16:00台	134	112	5	4	255	136	158	31	7	332	270	270	36	11	587
17:00台	217	158	9	7	391	188	188	11	8	395	405	346	20	15	786
18:00台	263	177	1	3	444	197	171	7	5	380	460	348	8	8	824
合 計	1,163	1,046	21	18	2,248	1,180	1,263	98	56	2,597	2,343	2,309	119	74	4,845

調査日：令和5年11月25日(土)

天候：晴れ

(単位：人)

	A 方 向					B 方 向					地 点 計				
	男性	女性	学生	小学生以下	合 計	男性	女性	学生	小学生以下	合 計	男性	女性	学生	小学生以下	合 計
11:00台	139	130	5	3	277	110	127	6	8	251	249	257	11	11	528
12:00台	133	184	21	4	342	133	185	26	12	356	266	369	47	16	698
13:00台	112	156	9	9	286	137	177	14	9	337	249	333	23	18	623
14:00台	125	155	9	15	304	207	192	19	18	436	332	347	28	33	740
15:00台	136	160	4	11	311	186	168	15	16	385	322	328	19	27	696
16:00台	173	160	7	20	360	163	194	14	12	383	336	354	21	32	743
17:00台	244	181	8	6	439	210	159	19	13	401	454	340	27	19	840
18:00台	185	177	8	11	381	193	171	7	12	383	378	348	15	23	764
合 計	1,247	1,303	71	79	2,700	1,339	1,373	120	100	2,932	2,586	2,676	191	179	5,632

調査日：令和5年11月26日(日)

天候：晴れ

(単位：人)

	A 方 向					B 方 向					地 点 計				
	男性	女性	学生	小学生以下	合 計	男性	女性	学生	小学生以下	合 計	男性	女性	学生	小学生以下	合 計
11:00台	71	71	6	1	149	96	80	23	4	203	167	151	29	5	352
12:00台	91	98	5	5	199	93	110	10	7	220	184	208	15	12	419
13:00台	82	88	6	10	186	109	112	9	9	239	191	200	15	19	425
14:00台	82	86	12	4	184	85	92	7	0	184	167	178	19	4	368
15:00台	91	82	3	4	180	107	119	3	11	240	198	201	6	15	420
16:00台	85	100	4	8	197	111	99	8	8	226	196	199	12	16	423
17:00台	109	83	6	4	202	111	85	1	2	199	220	168	7	6	401
18:00台	93	90	2	7	192	111	82	0	8	201	204	172	2	15	393
合 計	704	698	44	43	1,489	823	779	61	49	1,712	1,527	1,477	105	92	3,201

ブロック：①ガレリア竹町

地点 NO. 4

地点名：三井時計店前

調査日：令和5年11月24日(金)

天候：晴れ

(単位：人)

	A 方 向					B 方 向					地 点 計				
	男性	女性	学生	小学生 以下	合 計	男性	女性	学生	小学生 以下	合 計	男性	女性	学生	小学生 以下	合 計
11:00台	105	118	1	1	225	78	69	0	0	147	183	187	1	1	372
12:00台	191	157	1	0	349	194	130	0	3	327	385	287	1	3	676
13:00台	140	112	2	34	288	134	138	1	35	308	274	250	3	69	596
14:00台	121	142	0	8	271	103	113	0	7	223	224	255	0	15	494
15:00台	99	83	11	5	198	75	60	3	5	143	174	143	14	10	341
16:00台	136	140	9	19	304	76	64	14	6	160	212	204	23	25	464
17:00台	270	127	13	6	416	70	59	1	3	133	340	186	14	9	549
18:00台	250	128	0	0	378	123	68	0	5	196	373	196	0	5	574
合 計	1,312	1,007	37	73	2,429	853	701	19	64	1,637	2,165	1,708	56	137	4,066

調査日：令和5年11月25日(土)

天候：晴れ

(単位：人)

	A 方 向					B 方 向					地 点 計				
	男性	女性	学生	小学生 以下	合 計	男性	女性	学生	小学生 以下	合 計	男性	女性	学生	小学生 以下	合 計
11:00台	139	133	8	13	293	98	84	9	13	204	237	217	17	26	497
12:00台	181	165	16	12	374	133	102	9	13	257	314	267	25	25	631
13:00台	160	147	14	31	352	118	115	14	21	268	278	262	28	52	620
14:00台	106	103	17	43	269	121	122	22	23	288	227	225	39	66	557
15:00台	31	30	1	1	63	45	32	3	5	85	76	62	4	6	148
16:00台	32	18	4	3	57	40	35	1	2	78	72	53	5	5	135
17:00台	222	155	4	12	393	86	67	8	12	173	308	222	12	24	566
18:00台	181	165	10	6	362	214	175	11	12	412	395	340	21	18	774
合 計	1,052	916	74	121	2,163	855	732	77	101	1,765	1,907	1,648	151	222	3,928

調査日：令和5年11月26日(日)

天候：晴れ

(単位：人)

	A 方 向					B 方 向					地 点 計				
	男性	女性	学生	小学生 以下	合 計	男性	女性	学生	小学生 以下	合 計	男性	女性	学生	小学生 以下	合 計
11:00台	98	80	9	5	192	85	75	2	3	165	183	155	11	8	357
12:00台	159	110	10	10	289	135	89	11	6	241	294	199	21	16	530
13:00台	149	80	7	18	254	129	79	2	16	226	278	159	9	34	480
14:00台	96	97	1	16	210	81	90	7	7	185	177	187	8	23	395
15:00台	95	111	3	9	218	83	80	8	2	173	178	191	11	11	391
16:00台	97	101	1	8	207	89	70	3	6	168	186	171	4	14	375
17:00台	66	59	0	0	125	49	32	0	2	83	115	91	0	2	208
18:00台	63	62	1	2	128	52	28	2	6	88	115	90	3	8	216
合 計	823	700	32	68	1,623	703	543	35	48	1,329	1,526	1,243	67	116	2,952

ブロック : ②セントポルタ中央町(南北方向) 地点 NO. 5

地点名 : ファミリーマート大分中央町
2丁目店東側

調査日: 令和5年11月24日(金)

天候: 晴れ

(単位:人)

	A 方 向					B 方 向					地 点 計				
	男性	女性	学生	小学生 以下	合 計	男性	女性	学生	小学生 以下	合 計	男性	女性	学生	小学生 以下	合 計
11:00台	138	123	1	3	265	182	177	1	3	363	320	300	2	6	628
12:00台	222	170	3	5	400	296	248	1	0	545	518	418	4	5	945
13:00台	159	144	6	1	310	158	193	13	28	392	317	337	19	29	702
14:00台	158	134	0	4	296	144	199	0	7	350	302	333	0	11	646
15:00台	121	114	5	9	249	162	187	356	6	711	283	301	361	15	960
16:00台	172	129	21	5	327	221	237	100	15	573	393	366	121	20	900
17:00台	324	207	19	5	555	399	295	81	5	780	723	502	100	10	1,335
18:00台	518	296	7	10	831	442	266	41	10	759	960	562	48	20	1,590
合 計	1,812	1,317	62	42	3,233	2,004	1,802	593	74	4,473	3,816	3,119	655	116	7,706

調査日: 令和5年11月25日(土)

天候: 晴れ

(単位:人)

	A 方 向					B 方 向					地 点 計				
	男性	女性	学生	小学生 以下	合 計	男性	女性	学生	小学生 以下	合 計	男性	女性	学生	小学生 以下	合 計
11:00台	173	167	13	14	367	176	189	16	14	395	349	356	29	28	762
12:00台	209	205	31	13	458	203	278	72	23	576	412	483	103	36	1,034
13:00台	184	193	48	56	481	181	207	43	14	445	365	400	91	70	926
14:00台	202	217	30	34	483	228	250	49	57	584	430	467	79	91	1,067
15:00台	197	171	37	17	422	242	280	46	34	602	439	451	83	51	1,024
16:00台	232	184	29	19	464	230	194	33	11	468	462	378	62	30	932
17:00台	470	334	10	15	829	338	222	18	11	589	808	556	28	26	1,418
18:00台	641	440	17	7	1,105	419	286	15	18	738	1,060	726	32	25	1,843
合 計	2,308	1,911	215	175	4,609	2,017	1,906	292	182	4,397	4,325	3,817	507	357	9,006

調査日: 令和5年11月26日(日)

天候: 晴れ

(単位:人)

	A 方 向					B 方 向					地 点 計				
	男性	女性	学生	小学生 以下	合 計	男性	女性	学生	小学生 以下	合 計	男性	女性	学生	小学生 以下	合 計
11:00台	126	122	1	12	261	192	144	27	14	377	318	266	28	26	638
12:00台	187	129	10	14	340	207	160	12	20	399	394	289	22	34	739
13:00台	146	113	6	14	279	163	140	4	19	326	309	253	10	33	605
14:00台	126	110	3	12	251	156	120	1	5	282	282	230	4	17	533
15:00台	136	130	7	4	277	136	152	12	16	316	272	282	19	20	593
16:00台	152	116	21	4	293	158	129	21	8	316	310	245	42	12	609
17:00台	204	136	30	10	380	193	126	30	4	353	397	262	60	14	733
18:00台	205	160	36	10	411	206	138	20	5	369	411	298	56	15	780
合 計	1,282	1,016	114	80	2,492	1,411	1,109	127	91	2,738	2,693	2,125	241	171	5,230

ブロック : ②セントポルタ中央町(南北方向) 地点 NO. 6

地点名 : 近江屋前

調査日: 令和5年11月24日(金)

天候: 晴れ

(単位:人)

	A 方 向					B 方 向					地 点 計				
	男性	女性	学生	小学生 以下	合 計	男性	女性	学生	小学生 以下	合 計	男性	女性	学生	小学生 以下	合 計
11:00台	151	175	0	2	328	167	194	1	1	363	318	369	1	3	691
12:00台	231	205	0	2	438	275	273	3	0	551	506	478	3	2	989
13:00台	122	165	18	2	307	149	205	19	4	377	271	370	37	6	684
14:00台	152	153	3	1	309	149	214	11	6	380	301	367	14	7	689
15:00台	121	140	5	6	272	165	200	352	2	719	286	340	357	8	991
16:00台	167	142	24	6	339	161	243	107	7	518	328	385	131	13	857
17:00台	387	245	34	8	674	315	296	89	8	708	702	541	123	16	1,382
18:00台	614	372	25	13	1,024	371	286	50	3	710	985	658	75	16	1,734
合 計	1,945	1,597	109	40	3,691	1,752	1,911	632	31	4,326	3,697	3,508	741	71	8,017

調査日: 令和5年11月25日(土)

天候: 晴れ

(単位:人)

	A 方 向					B 方 向					地 点 計				
	男性	女性	学生	小学生 以下	合 計	男性	女性	学生	小学生 以下	合 計	男性	女性	学生	小学生 以下	合 計
11:00台	195	207	4	15	421	174	201	29	13	417	369	408	33	28	838
12:00台	251	239	22	20	532	202	270	46	18	536	453	509	68	38	1,068
13:00台	198	260	22	57	537	203	263	38	11	515	401	523	60	68	1,052
14:00台	250	252	30	30	562	217	263	36	53	569	467	515	66	83	1,131
15:00台	190	175	8	35	408	204	276	19	50	549	394	451	27	85	957
16:00台	271	221	4	18	514	224	222	7	15	468	495	443	11	33	982
17:00台	525	382	4	19	930	273	216	0	9	498	798	598	4	28	1,428
18:00台	756	549	3	12	1,320	444	290	7	14	755	1,200	839	10	26	2,075
合 計	2,636	2,285	97	206	5,224	1,941	2,001	182	183	4,307	4,577	4,286	279	389	9,531

調査日: 令和5年11月26日(日)

天候: 晴れ

(単位:人)

	A 方 向					B 方 向					地 点 計				
	男性	女性	学生	小学生 以下	合 計	男性	女性	学生	小学生 以下	合 計	男性	女性	学生	小学生 以下	合 計
11:00台	151	162	25	9	347	179	150	51	15	395	330	312	76	24	742
12:00台	194	166	34	21	415	193	190	25	18	426	387	356	59	39	841
13:00台	137	131	21	14	303	191	193	28	17	429	328	324	49	31	732
14:00台	129	149	27	9	314	150	167	20	8	345	279	316	47	17	659
15:00台	158	146	19	5	328	147	168	13	14	342	305	314	32	19	670
16:00台	183	176	7	10	376	166	162	3	10	341	349	338	10	20	717
17:00台	255	188	5	13	461	199	170	9	6	384	454	358	14	19	845
18:00台	272	194	16	9	491	232	149	19	5	405	504	343	35	14	896
合 計	1,479	1,312	154	90	3,035	1,457	1,349	168	93	3,067	2,936	2,661	322	183	6,102

ブロック : ②セントポルタ中央町(南北方向) 地点 NO. 7

地点名 : 大分オーパ西側

(中央町側)

調査日: 令和5年11月24日(金)

天候: 晴れ

(単位:人)

	A 方 向					B 方 向					地 点 計				
	男性	女性	学生	小学生 以下	合 計	男性	女性	学生	小学生 以下	合 計	男性	女性	学生	小学生 以下	合 計
11:00台	141	220	0	2	363	141	188	0	3	332	282	408	0	5	695
12:00台	223	258	3	1	485	263	280	1	0	544	486	538	4	1	1,029
13:00台	159	212	35	0	406	198	262	19	3	482	357	474	54	3	888
14:00台	147	194	25	1	367	164	193	30	0	387	311	387	55	1	754
15:00台	136	194	29	5	364	167	256	99	3	525	303	450	128	8	889
16:00台	195	193	122	1	511	197	239	146	4	586	392	432	268	5	1,097
17:00台	380	293	91	6	770	276	280	163	6	725	656	573	254	12	1,495
18:00台	324	311	89	8	732	608	449	42	3	1,102	932	760	131	11	1,834
合 計	1,705	1,875	394	24	3,998	2,014	2,147	500	22	4,683	3,719	4,022	894	46	8,681

調査日: 令和5年11月25日(土)

天候: 晴れ

(単位:人)

	A 方 向					B 方 向					地 点 計				
	男性	女性	学生	小学生 以下	合 計	男性	女性	学生	小学生 以下	合 計	男性	女性	学生	小学生 以下	合 計
11:00台	195	227	18	14	454	217	239	11	14	481	412	466	29	28	935
12:00台	247	255	53	12	567	237	283	36	15	571	484	538	89	27	1,138
13:00台	233	268	29	45	575	232	273	26	19	550	465	541	55	64	1,125
14:00台	255	271	11	29	566	247	330	20	39	636	502	601	31	68	1,202
15:00台	229	279	32	24	564	238	306	39	36	619	467	585	71	60	1,183
16:00台	352	318	50	28	748	249	310	89	34	682	601	628	139	62	1,430
17:00台	577	468	29	25	1,099	270	263	36	18	587	847	731	65	43	1,686
18:00台	631	443	13	13	1,100	332	275	8	20	635	963	718	21	33	1,735
合 計	2,719	2,529	235	190	5,673	2,022	2,279	265	195	4,761	4,741	4,808	500	385	10,434

調査日: 令和5年11月26日(日)

天候: 晴れ

(単位:人)

	A 方 向					B 方 向					地 点 計				
	男性	女性	学生	小学生 以下	合 計	男性	女性	学生	小学生 以下	合 計	男性	女性	学生	小学生 以下	合 計
11:00台	213	266	35	23	537	209	186	53	16	464	422	452	88	39	1,001
12:00台	229	207	14	19	469	239	233	19	27	518	468	440	33	46	987
13:00台	172	192	20	11	395	209	242	17	20	488	381	434	37	31	883
14:00台	192	207	16	8	423	207	235	24	19	485	399	442	40	27	908
15:00台	198	242	32	15	487	193	239	20	20	472	391	481	52	35	959
16:00台	183	233	60	17	493	245	226	72	14	557	428	459	132	31	1,050
17:00台	299	197	19	15	530	202	213	33	11	459	501	410	52	26	989
18:00台	295	231	19	16	561	232	214	44	12	502	527	445	63	28	1,063
合 計	1,781	1,775	215	124	3,895	1,736	1,788	282	139	3,945	3,517	3,563	497	263	7,840

ブロック : ②セントポルタ中央町(南北方向) 地点 NO. 8

地点名 : ウイング前

調査日: 令和5年11月24日(金)

天候: 晴れ

(単位:人)

	A 方 向					B 方 向					地 点 計				
	男性	女性	学生	小学生以下	合 計	男性	女性	学生	小学生以下	合 計	男性	女性	学生	小学生以下	合 計
11:00台	142	215	5	2	364	114	171	2	0	287	256	386	7	2	651
12:00台	165	182	4	0	351	209	213	5	2	429	374	395	9	2	780
13:00台	144	168	41	1	354	189	225	11	4	429	333	393	52	5	783
14:00台	137	170	35	4	346	160	193	11	0	364	297	363	46	4	710
15:00台	194	224	62	5	485	242	316	347	6	911	436	540	409	11	1,396
16:00台	201	170	94	6	471	170	215	130	4	519	371	385	224	10	990
17:00台	452	329	108	4	893	365	358	168	13	904	817	687	276	17	1,797
18:00台	647	451	49	2	1,149	396	377	103	11	887	1,043	828	152	13	2,036
合 計	2,082	1,909	398	24	4,413	1,845	2,068	777	40	4,730	3,927	3,977	1,175	64	9,143

調査日: 令和5年11月25日(土)

天候: 晴れ

(単位:人)

	A 方 向					B 方 向					地 点 計				
	男性	女性	学生	小学生以下	合 計	男性	女性	学生	小学生以下	合 計	男性	女性	学生	小学生以下	合 計
11:00台	249	275	9	21	554	150	198	11	6	365	399	473	20	27	919
12:00台	277	254	28	14	573	218	259	22	14	513	495	513	50	28	1,086
13:00台	217	238	95	50	600	211	291	75	29	606	428	529	170	79	1,206
14:00台	267	260	98	41	666	239	298	98	52	687	506	558	196	93	1,353
15:00台	241	295	24	28	588	327	355	48	54	784	568	650	72	82	1,372
16:00台	336	321	5	28	690	270	364	19	35	688	606	685	24	63	1,378
17:00台	585	449	23	29	1,086	263	285	19	22	589	848	734	42	51	1,675
18:00台	766	500	19	21	1,306	339	326	3	21	689	1,105	826	22	42	1,995
合 計	2,938	2,592	301	232	6,063	2,017	2,376	295	233	4,921	4,955	4,968	596	465	10,984

調査日: 令和5年11月26日(日)

天候: 晴れ

(単位:人)

	A 方 向					B 方 向					地 点 計				
	男性	女性	学生	小学生以下	合 計	男性	女性	学生	小学生以下	合 計	男性	女性	学生	小学生以下	合 計
11:00台	230	275	11	15	531	198	186	38	17	439	428	461	49	32	970
12:00台	249	202	15	29	495	215	210	20	28	473	464	412	35	57	968
13:00台	178	192	80	18	468	213	218	61	30	522	391	410	141	48	990
14:00台	184	184	106	13	487	200	216	78	22	516	384	400	184	35	1,003
15:00台	256	255	66	14	591	215	277	59	26	577	471	532	125	40	1,168
16:00台	280	293	68	21	662	285	305	65	33	688	565	598	133	54	1,350
17:00台	277	195	17	15	504	152	181	28	9	370	429	376	45	24	874
18:00台	307	231	2	14	554	258	277	17	9	561	565	508	19	23	1,115
合 計	1,961	1,827	365	139	4,292	1,736	1,870	366	174	4,146	3,697	3,697	731	313	8,438

ブロック : ③セントポルタ中央町(東西方向) 地点 NO. 9

地点名 : 大分オーパ北側

(ライオンパーク側)

調査日: 令和5年11月24日(金)

天候: 晴れ

(単位:人)

	A 方 向					B 方 向					地 点 計				
	男性	女性	学生	小学生 以下	合 計	男性	女性	学生	小学生 以下	合 計	男性	女性	学生	小学生 以下	合 計
11:00台	120	209	0	3	332	66	197	0	2	265	186	406	0	5	597
12:00台	135	262	2	3	402	120	241	0	0	361	255	503	2	3	763
13:00台	81	198	0	1	280	97	205	4	3	309	178	403	4	4	589
14:00台	94	214	0	0	308	113	168	4	0	285	207	382	4	0	593
15:00台	72	171	21	7	271	95	192	20	10	317	167	363	41	17	588
16:00台	76	165	41	8	290	108	191	18	10	327	184	356	59	18	617
17:00台	182	210	16	4	412	102	171	21	11	305	284	381	37	15	717
18:00台	233	273	35	9	550	125	156	19	0	300	358	429	54	9	850
合 計	993	1,702	115	35	2,845	826	1,521	86	36	2,469	1,819	3,223	201	71	5,314

調査日: 令和5年11月25日(土)

天候: 晴れ

(単位:人)

	A 方 向					B 方 向					地 点 計				
	男性	女性	学生	小学生 以下	合 計	男性	女性	学生	小学生 以下	合 計	男性	女性	学生	小学生 以下	合 計
11:00台	112	223	4	16	355	108	218	3	14	343	220	441	7	30	698
12:00台	148	261	10	11	430	157	272	31	18	478	305	533	41	29	908
13:00台	95	173	28	10	306	108	184	25	15	332	203	357	53	25	638
14:00台	124	191	13	24	352	122	213	14	6	355	246	404	27	30	707
15:00台	111	204	5	20	340	139	245	3	19	406	250	449	8	39	746
16:00台	142	235	3	28	408	169	227	10	11	417	311	462	13	39	825
17:00台	189	245	7	10	451	145	155	0	11	311	334	400	7	21	762
18:00台	237	278	0	6	521	141	158	2	1	302	378	436	2	7	823
合 計	1,158	1,810	70	125	3,163	1,089	1,672	88	95	2,944	2,247	3,482	158	220	6,107

調査日: 令和5年11月26日(日)

天候: 晴れ

(単位:人)

	A 方 向					B 方 向					地 点 計				
	男性	女性	学生	小学生 以下	合 計	男性	女性	学生	小学生 以下	合 計	男性	女性	学生	小学生 以下	合 計
11:00台	123	177	4	28	332	86	135	3	23	247	209	312	7	51	579
12:00台	143	175	12	21	351	119	149	7	20	295	262	324	19	41	646
13:00台	112	183	22	23	340	125	159	12	13	309	237	342	34	36	649
14:00台	161	200	13	16	390	129	188	10	22	349	290	388	23	38	739
15:00台	154	207	13	17	391	118	150	21	7	296	272	357	34	24	687
16:00台	165	170	6	11	352	122	166	7	14	309	287	336	13	25	661
17:00台	119	177	8	6	310	70	127	9	1	207	189	304	17	7	517
18:00台	125	155	2	3	285	72	82	0	4	158	197	237	2	7	443
合 計	1,102	1,444	80	125	2,751	841	1,156	69	104	2,170	1,943	2,600	149	229	4,921

ブロック : ③セントポルタ中央町(東西方向) 地点 NO. 10

地点名 : トキハインダストリー
正面入り口

調査日: 令和5年11月24日(金)

天候: 晴れ

(単位:人)

	A 方 向					B 方 向					地 点 計				
	男性	女性	学生	小学生 以下	合 計	男性	女性	学生	小学生 以下	合 計	男性	女性	学生	小学生 以下	合 計
11:00台	93	212	0	9	314	110	215	1	4	330	203	427	1	13	644
12:00台	87	181	0	6	274	129	217	0	6	352	216	398	0	12	626
13:00台	110	252	8	4	374	120	239	1	0	360	230	491	9	4	734
14:00台	110	158	4	0	272	74	158	7	0	239	184	316	11	0	511
15:00台	89	190	5	9	293	79	175	6	12	272	168	365	11	21	565
16:00台	97	195	10	12	314	85	167	13	15	280	182	362	23	27	594
17:00台	161	208	16	10	395	131	191	24	14	360	292	399	40	24	755
18:00台	149	215	13	6	383	80	147	18	2	247	229	362	31	8	630
合 計	896	1,611	56	56	2,619	808	1,509	70	53	2,440	1,704	3,120	126	109	5,059

調査日: 令和5年11月25日(土)

天候: 晴れ

(単位:人)

	A 方 向					B 方 向					地 点 計				
	男性	女性	学生	小学生 以下	合 計	男性	女性	学生	小学生 以下	合 計	男性	女性	学生	小学生 以下	合 計
11:00台	100	191	0	12	303	103	199	0	18	320	203	390	0	30	623
12:00台	126	206	3	16	351	125	238	7	26	396	251	444	10	42	747
13:00台	159	253	7	25	444	146	241	13	34	434	305	494	20	59	878
14:00台	141	218	11	27	397	123	200	11	32	366	264	418	22	59	763
15:00台	131	246	8	22	407	128	209	12	10	359	259	455	20	32	766
16:00台	151	202	7	11	371	117	172	11	29	329	268	374	18	40	700
17:00台	167	190	2	8	367	58	108	3	4	173	225	298	5	12	540
18:00台	176	181	7	12	376	125	150	28	10	313	301	331	35	22	689
合 計	1,151	1,687	45	133	3,016	925	1,517	85	163	2,690	2,076	3,204	130	296	5,706

調査日: 令和5年11月26日(日)

天候: 晴れ

(単位:人)

	A 方 向					B 方 向					地 点 計				
	男性	女性	学生	小学生 以下	合 計	男性	女性	学生	小学生 以下	合 計	男性	女性	学生	小学生 以下	合 計
11:00台	76	116	11	20	223	92	120	4	19	235	168	236	15	39	458
12:00台	99	158	5	35	297	132	149	23	29	333	231	307	28	64	630
13:00台	123	181	8	27	339	128	171	19	25	343	251	352	27	52	682
14:00台	99	143	13	25	280	111	174	15	28	328	210	317	28	53	608
15:00台	110	183	10	20	323	95	142	3	19	259	205	325	13	39	582
16:00台	101	154	11	13	279	94	122	24	13	253	195	276	35	26	532
17:00台	97	146	11	5	259	91	124	13	9	237	188	270	24	14	496
18:00台	93	125	6	5	229	74	89	10	11	184	167	214	16	16	413
合 計	798	1,206	75	150	2,229	817	1,091	111	153	2,172	1,615	2,297	186	303	4,401

ブロック : ③セントポルタ中央町(東西方向) 地点 NO. 11

地点名 : カメラのミヤカワ前

調査日: 令和5年11月24日(金)

天候: 晴れ

(単位: 人)

	A 方 向					B 方 向					地 点 計				
	男性	女性	学生	小学生 以下	合 計	男性	女性	学生	小学生 以下	合 計	男性	女性	学生	小学生 以下	合 計
11:00台	32	37	0	0	69	32	39	0	0	71	64	76	0	0	140
12:00台	15	14	0	0	29	33	30	0	0	63	48	44	0	0	92
13:00台	22	14	0	0	36	30	36	2	0	68	52	50	2	0	104
14:00台	34	19	0	0	53	29	12	0	0	41	63	31	0	0	94
15:00台	25	25	6	1	57	34	28	15	0	77	59	53	21	1	134
16:00台	15	23	7	0	45	29	25	8	0	62	44	48	15	0	107
17:00台	35	20	0	0	55	22	39	7	0	68	57	59	7	0	123
18:00台	42	34	6	2	84	41	20	5	0	66	83	54	11	2	150
合 計	220	186	19	3	428	250	229	37	0	516	470	415	56	3	944

調査日: 令和5年11月25日(土)

天候: 晴れ

(単位: 人)

	A 方 向					B 方 向					地 点 計				
	男性	女性	学生	小学生 以下	合 計	男性	女性	学生	小学生 以下	合 計	男性	女性	学生	小学生 以下	合 計
11:00台	37	30	1	4	72	25	35	11	1	72	62	65	12	5	144
12:00台	30	22	0	1	53	36	42	0	2	80	66	64	0	3	133
13:00台	25	22	2	1	50	47	47	0	0	94	72	69	2	1	144
14:00台	29	27	4	1	61	30	34	6	8	78	59	61	10	9	139
15:00台	17	16	0	2	35	19	18	4	1	42	36	34	4	3	77
16:00台	35	22	0	2	59	44	31	4	2	81	79	53	4	4	140
17:00台	41	30	1	2	74	58	24	1	1	84	99	54	2	3	158
18:00台	53	36	0	4	93	53	26	0	2	81	106	62	0	6	174
合 計	267	205	8	17	497	312	257	26	17	612	579	462	34	34	1,109

調査日: 令和5年11月26日(日)

天候: 晴れ

(単位: 人)

	A 方 向					B 方 向					地 点 計				
	男性	女性	学生	小学生 以下	合 計	男性	女性	学生	小学生 以下	合 計	男性	女性	学生	小学生 以下	合 計
11:00台	19	13	1	3	36	23	25	6	0	54	42	38	7	3	90
12:00台	34	19	10	1	64	45	37	10	3	95	79	56	20	4	159
13:00台	30	20	9	3	62	34	25	21	2	82	64	45	30	5	144
14:00台	28	13	4	1	46	42	23	0	0	65	70	36	4	1	111
15:00台	28	25	2	4	59	66	30	0	0	96	94	55	2	4	155
16:00台	24	18	3	1	46	32	22	0	1	55	56	40	3	2	101
17:00台	32	18	0	0	50	28	17	0	0	45	60	35	0	0	95
18:00台	38	21	0	3	62	37	13	0	1	51	75	34	0	4	113
合 計	233	147	29	16	425	307	192	37	7	543	540	339	66	23	968

ブロック : ③セントポルタ中央町(東西方向) 地点 NO. 12

地点名 : プンゴヤ薬局本店前

調査日: 令和5年11月24日(金)

天候: 晴れ

(単位: 人)

	A 方 向					B 方 向					地 点 計				
	男性	女性	学生	小学生以下	合 計	男性	女性	学生	小学生以下	合 計	男性	女性	学生	小学生以下	合 計
11:00台	50	50	0	1	101	46	43	0	2	91	96	93	0	3	192
12:00台	59	66	1	0	126	72	65	0	0	137	131	131	1	0	263
13:00台	42	31	0	1	74	46	37	0	0	83	88	68	0	1	157
14:00台	62	56	2	1	121	26	43	0	1	70	88	99	2	2	191
15:00台	55	41	3	7	106	47	36	9	0	92	102	77	12	7	198
16:00台	47	29	7	5	88	74	36	10	4	124	121	65	17	9	212
17:00台	71	54	7	1	133	73	56	6	0	135	144	110	13	1	268
18:00台	96	86	3	1	186	83	81	9	0	173	179	167	12	1	359
合 計	482	413	23	17	935	467	397	34	7	905	949	810	57	24	1,840

調査日: 令和5年11月25日(土)

天候: 晴れ

(単位: 人)

	A 方 向					B 方 向					地 点 計				
	男性	女性	学生	小学生以下	合 計	男性	女性	学生	小学生以下	合 計	男性	女性	学生	小学生以下	合 計
11:00台	48	54	4	4	110	43	61	6	10	120	91	115	10	14	230
12:00台	79	72	8	17	176	67	83	9	10	169	146	155	17	27	345
13:00台	46	53	1	6	106	47	36	6	8	97	93	89	7	14	203
14:00台	39	48	3	15	105	62	50	1	20	133	101	98	4	35	238
15:00台	55	53	0	1	109	41	37	11	18	107	96	90	11	19	216
16:00台	49	33	1	6	89	53	53	6	6	118	102	86	7	12	207
17:00台	93	63	8	4	168	58	36	4	4	102	151	99	12	8	270
18:00台	112	62	12	6	192	111	72	2	4	189	223	134	14	10	381
合 計	521	438	37	59	1,055	482	428	45	80	1,035	1,003	866	82	139	2,090

調査日: 令和5年11月26日(日)

天候: 晴れ

(単位: 人)

	A 方 向					B 方 向					地 点 計				
	男性	女性	学生	小学生以下	合 計	男性	女性	学生	小学生以下	合 計	男性	女性	学生	小学生以下	合 計
11:00台	39	46	3	7	95	36	47	3	12	98	75	93	6	19	193
12:00台	52	57	5	16	130	58	48	4	12	122	110	105	9	28	252
13:00台	37	41	4	3	85	46	31	2	6	85	83	72	6	9	170
14:00台	37	23	6	11	77	24	19	2	6	51	61	42	8	17	128
15:00台	38	44	5	5	92	41	40	8	12	101	79	84	13	17	193
16:00台	38	27	9	1	75	38	29	10	7	84	76	56	19	8	159
17:00台	57	35	2	0	94	27	37	4	1	69	84	72	6	1	163
18:00台	45	31	1	1	78	36	19	1	0	56	81	50	2	1	134
合 計	343	304	35	44	726	306	270	34	56	666	649	574	69	100	1,392

ブロック：④中央町

地点 NO. 13

地点名：若草公園北側

調査日：令和5年11月24日(金)

天候：晴れ

(単位：人)

	A 方 向					B 方 向					地 点 計				
	男性	女性	学生	小学生 以下	合 計	男性	女性	学生	小学生 以下	合 計	男性	女性	学生	小学生 以下	合 計
11:00台	51	59	3	4	117	58	35	3	1	97	109	94	6	5	214
12:00台	91	44	3	0	138	119	58	1	0	178	210	102	4	0	316
13:00台	56	63	2	1	122	84	68	2	1	155	140	131	4	2	277
14:00台	35	33	0	1	69	37	26	2	1	66	72	59	2	2	135
15:00台	26	26	1	0	53	52	32	9	0	93	78	58	10	0	146
16:00台	51	31	3	3	88	77	37	10	0	124	128	68	13	3	212
17:00台	109	69	3	5	186	98	65	6	3	172	207	134	9	8	358
18:00台	118	77	5	6	206	119	82	6	3	210	237	159	11	9	416
合 計	537	402	20	20	979	644	403	39	9	1,095	1,181	805	59	29	2,074

調査日：令和5年11月25日(土)

天候：晴れ

(単位：人)

	A 方 向					B 方 向					地 点 計				
	男性	女性	学生	小学生 以下	合 計	男性	女性	学生	小学生 以下	合 計	男性	女性	学生	小学生 以下	合 計
11:00台	60	50	0	4	114	61	60	0	12	133	121	110	0	16	247
12:00台	63	53	4	4	124	91	80	2	5	178	154	133	6	9	302
13:00台	74	60	8	9	151	83	60	7	4	154	157	120	15	13	305
14:00台	50	45	1	7	103	72	50	0	9	131	122	95	1	16	234
15:00台	55	46	0	15	116	64	53	1	7	125	119	99	1	22	241
16:00台	61	61	1	3	126	55	41	1	3	100	116	102	2	6	226
17:00台	155	97	3	9	264	126	69	6	4	205	281	166	9	13	469
18:00台	129	86	4	1	220	98	57	0	3	158	227	143	4	4	378
合 計	647	498	21	52	1,218	650	470	17	47	1,184	1,297	968	38	99	2,402

調査日：令和5年11月26日(日)

天候：晴れ

(単位：人)

	A 方 向					B 方 向					地 点 計				
	男性	女性	学生	小学生 以下	合 計	男性	女性	学生	小学生 以下	合 計	男性	女性	学生	小学生 以下	合 計
11:00台	42	33	5	5	85	36	34	4	6	80	78	67	9	11	165
12:00台	61	41	2	5	109	52	45	4	4	105	113	86	6	9	214
13:00台	50	47	6	6	109	64	44	6	7	121	114	91	12	13	230
14:00台	44	32	1	4	81	46	35	0	5	86	90	67	1	9	167
15:00台	51	45	0	7	103	50	28	3	6	87	101	73	3	13	190
16:00台	46	44	3	8	101	43	58	3	11	115	89	102	6	19	216
17:00台	63	48	2	7	120	46	35	0	2	83	109	83	2	9	203
18:00台	64	49	2	1	116	59	42	1	4	106	123	91	3	5	222
合 計	421	339	21	43	824	396	321	21	45	783	817	660	42	88	1,607

ブロック : ④中央町

地点 NO. 14

地点名 : アベパーキング駐車場前

調査日: 令和5年11月24日(金)

天候: 晴れ

(単位:人)

	A 方 向					B 方 向					地 点 計				
	男性	女性	学生	小学生 以下	合 計	男性	女性	学生	小学生 以下	合 計	男性	女性	学生	小学生 以下	合 計
11:00台	28	34	0	2	64	42	32	0	2	76	70	66	0	4	140
12:00台	23	37	0	1	61	36	31	0	3	70	59	68	0	4	131
13:00台	27	31	0	0	58	11	26	0	1	38	38	57	0	1	96
14:00台	23	30	0	0	53	35	22	0	0	57	58	52	0	0	110
15:00台	24	31	0	5	60	34	28	0	2	64	58	59	0	7	124
16:00台	23	21	0	4	48	18	36	5	5	64	41	57	5	9	112
17:00台	41	30	0	0	71	35	44	5	5	89	76	74	5	5	160
18:00台	63	63	1	2	129	65	69	2	7	143	128	132	3	9	272
合 計	252	277	1	14	544	276	288	12	25	601	528	565	13	39	1,145

調査日: 令和5年11月25日(土)

天候: 晴れ

(単位:人)

	A 方 向					B 方 向					地 点 計				
	男性	女性	学生	小学生 以下	合 計	男性	女性	学生	小学生 以下	合 計	男性	女性	学生	小学生 以下	合 計
11:00台	19	33	1	5	58	29	38	2	8	77	48	71	3	13	135
12:00台	42	40	0	8	90	56	43	1	12	112	98	83	1	20	202
13:00台	49	38	0	6	93	44	25	4	5	78	93	63	4	11	171
14:00台	38	39	1	11	89	37	44	0	6	87	75	83	1	17	176
15:00台	38	29	4	11	82	37	36	0	3	76	75	65	4	14	158
16:00台	40	36	1	1	78	38	39	1	7	85	78	75	2	8	163
17:00台	52	28	0	5	85	53	40	3	8	104	105	68	3	13	189
18:00台	79	57	0	0	136	90	75	1	1	167	169	132	1	1	303
合 計	357	300	7	47	711	384	340	12	50	786	741	640	19	97	1,497

調査日: 令和5年11月26日(日)

天候: 晴れ

(単位:人)

	A 方 向					B 方 向					地 点 計				
	男性	女性	学生	小学生 以下	合 計	男性	女性	学生	小学生 以下	合 計	男性	女性	学生	小学生 以下	合 計
11:00台	27	20	1	3	51	36	30	3	6	75	63	50	4	9	126
12:00台	34	24	0	6	64	27	29	1	6	63	61	53	1	12	127
13:00台	15	24	4	4	47	21	17	5	5	48	36	41	9	9	95
14:00台	41	18	3	1	63	34	30	1	7	72	75	48	4	8	135
15:00台	32	42	0	10	84	43	24	0	2	69	75	66	0	12	153
16:00台	25	27	0	1	53	31	27	1	6	65	56	54	1	7	118
17:00台	15	12	0	1	28	19	21	2	2	44	34	33	2	3	72
18:00台	58	42	1	5	106	45	33	3	4	85	103	75	4	9	191
合 計	247	209	9	31	496	256	211	16	38	521	503	420	25	69	1,017

ブロック : ④中央町

地点 NO. 15

地点名 : ローソン竹町通り店西側

調査日: 令和5年11月24日(金)

天候: 晴れ

(単位: 人)

	A 方 向					B 方 向					地 点 計				
	男性	女性	学生	小学生 以下	合 計	男性	女性	学生	小学生 以下	合 計	男性	女性	学生	小学生 以下	合 計
11:00台	52	50	0	3	105	66	40	0	0	106	118	90	0	3	211
12:00台	100	46	3	1	150	116	56	3	0	175	216	102	6	1	325
13:00台	52	57	4	1	114	47	63	0	0	110	99	120	4	1	224
14:00台	50	44	0	22	116	33	26	0	0	59	83	70	0	22	175
15:00台	47	33	3	1	84	64	49	28	1	142	111	82	31	2	226
16:00台	51	23	4	2	80	74	48	11	1	134	125	71	15	3	214
17:00台	90	58	1	6	155	150	86	11	6	253	240	144	12	12	408
18:00台	135	84	4	5	228	151	79	2	3	235	286	163	6	8	463
合 計	577	395	19	41	1,032	701	447	55	11	1,214	1,278	842	74	52	2,246

調査日: 令和5年11月25日(土)

天候: 晴れ

(単位: 人)

	A 方 向					B 方 向					地 点 計				
	男性	女性	学生	小学生 以下	合 計	男性	女性	学生	小学生 以下	合 計	男性	女性	学生	小学生 以下	合 計
11:00台	74	74	2	7	157	61	57	8	8	134	135	131	10	15	291
12:00台	52	48	1	3	104	83	80	9	3	175	135	128	10	6	279
13:00台	63	47	6	11	127	66	57	0	3	126	129	104	6	14	253
14:00台	52	49	8	4	113	63	41	4	10	118	115	90	12	14	231
15:00台	48	29	3	8	88	61	35	2	7	105	109	64	5	15	193
16:00台	74	57	2	3	136	71	38	0	7	116	145	95	2	10	252
17:00台	140	101	0	6	247	114	76	1	2	193	254	177	1	8	440
18:00台	181	110	10	3	304	131	67	0	2	200	312	177	10	5	504
合 計	684	515	32	45	1,276	650	451	24	42	1,167	1,334	966	56	87	2,443

調査日: 令和5年11月26日(日)

天候: 晴れ

(単位: 人)

	A 方 向					B 方 向					地 点 計				
	男性	女性	学生	小学生 以下	合 計	男性	女性	学生	小学生 以下	合 計	男性	女性	学生	小学生 以下	合 計
11:00台	42	37	4	7	90	37	39	5	8	89	79	76	9	15	179
12:00台	59	55	2	4	120	49	42	3	1	95	108	97	5	5	215
13:00台	51	52	5	7	115	52	46	3	4	105	103	98	8	11	220
14:00台	38	32	2	6	78	48	34	1	3	86	86	66	3	9	164
15:00台	45	41	0	3	89	49	34	2	2	87	94	75	2	5	176
16:00台	44	38	1	3	86	44	59	0	12	115	88	97	1	15	201
17:00台	87	49	1	4	141	79	43	1	4	127	166	92	2	8	268
18:00台	69	48	0	10	127	56	45	2	1	104	125	93	2	11	231
合 計	435	352	15	44	846	414	342	17	35	808	849	694	32	79	1,654

ブロック : ⑤西新町

地点 NO. 16

地点名 : コトブキヤ前

調査日: 令和5年11月24日(金)

天候: 晴れ

(単位:人)

	A 方 向					B 方 向					地 点 計				
	男性	女性	学生	小学生 以下	合 計	男性	女性	学生	小学生 以下	合 計	男性	女性	学生	小学生 以下	合 計
11:00台	39	29	0	0	68	33	32	0	0	65	72	61	0	0	133
12:00台	33	43	0	0	76	46	40	0	1	87	79	83	0	1	163
13:00台	54	37	0	0	91	27	21	0	0	48	81	58	0	0	139
14:00台	40	28	0	1	69	42	27	0	3	72	82	55	0	4	141
15:00台	29	25	0	6	60	29	27	1	0	57	58	52	1	6	117
16:00台	39	19	0	3	61	35	42	0	7	84	74	61	0	10	145
17:00台	45	44	4	2	95	43	56	4	9	112	88	100	8	11	207
18:00台	62	42	1	0	105	56	37	1	1	95	118	79	2	1	200
合 計	341	267	5	12	625	311	282	6	21	620	652	549	11	33	1,245

調査日: 令和5年11月25日(土)

天候: 晴れ

(単位:人)

	A 方 向					B 方 向					地 点 計				
	男性	女性	学生	小学生 以下	合 計	男性	女性	学生	小学生 以下	合 計	男性	女性	学生	小学生 以下	合 計
11:00台	38	45	0	1	84	41	34	1	3	79	79	79	1	4	163
12:00台	42	43	4	3	92	40	36	1	2	79	82	79	5	5	171
13:00台	47	35	0	5	87	28	17	2	2	49	75	52	2	7	136
14:00台	38	26	2	6	72	45	31	0	4	80	83	57	2	10	152
15:00台	14	19	0	4	37	42	29	0	3	74	56	48	0	7	111
16:00台	45	21	2	0	68	28	50	0	0	78	73	71	2	0	146
17:00台	70	43	0	2	115	68	26	0	2	96	138	69	0	4	211
18:00台	91	71	0	0	162	52	49	0	2	103	143	120	0	2	265
合 計	385	303	8	21	717	344	272	4	18	638	729	575	12	39	1,355

調査日: 令和5年11月26日(日)

天候: 晴れ

(単位:人)

	A 方 向					B 方 向					地 点 計				
	男性	女性	学生	小学生 以下	合 計	男性	女性	学生	小学生 以下	合 計	男性	女性	学生	小学生 以下	合 計
11:00台	30	38	0	1	69	34	20	3	6	63	64	58	3	7	132
12:00台	32	32	3	2	69	31	25	0	2	58	63	57	3	4	127
13:00台	28	22	3	1	54	45	27	1	5	78	73	49	4	6	132
14:00台	32	17	2	1	52	17	15	3	0	35	49	32	5	1	87
15:00台	22	16	2	1	41	65	41	0	1	107	87	57	2	2	148
16:00台	13	25	3	1	42	18	20	2	0	40	31	45	5	1	82
17:00台	30	14	2	1	47	17	10	4	0	31	47	24	6	1	78
18:00台	35	18	0	0	53	26	22	0	0	48	61	40	0	0	101
合 計	222	182	15	8	427	253	180	13	14	460	475	362	28	22	887

ブロック：⑥中央通り西側

地点 NO. 17

地点名：大和証券前

調査日：令和5年11月24日(金)

天候：晴れ

(単位：人)

	A 方 向					B 方 向					地 点 計				
	男性	女性	学生	小学生以下	合 計	男性	女性	学生	小学生以下	合 計	男性	女性	学生	小学生以下	合 計
11:00台	43	35	4	0	82	65	53	1	0	119	108	88	5	0	201
12:00台	87	48	1	0	136	85	58	4	0	147	172	106	5	0	283
13:00台	61	40	5	0	106	47	56	4	0	107	108	96	9	0	213
14:00台	35	34	4	0	73	45	43	1	0	89	80	77	5	0	162
15:00台	27	30	0	4	61	49	42	115	0	206	76	72	115	4	267
16:00台	37	36	5	2	80	51	46	52	1	150	88	82	57	3	230
17:00台	81	54	3	1	139	107	83	49	6	245	188	137	52	7	384
18:00台	114	65	8	0	187	101	97	25	0	223	215	162	33	0	410
合 計	485	342	30	7	864	550	478	251	7	1,286	1,035	820	281	14	2,150

調査日：令和5年11月25日(土)

天候：晴れ

(単位：人)

	A 方 向					B 方 向					地 点 計				
	男性	女性	学生	小学生以下	合 計	男性	女性	学生	小学生以下	合 計	男性	女性	学生	小学生以下	合 計
11:00台	41	40	0	2	83	39	35	1	0	75	80	75	1	2	158
12:00台	59	45	17	2	123	65	57	14	3	139	124	102	31	5	262
13:00台	52	47	10	13	122	63	60	17	2	142	115	107	27	15	264
14:00台	45	41	9	9	104	87	68	26	14	195	132	109	35	23	299
15:00台	62	39	2	2	105	72	60	7	7	146	134	99	9	9	251
16:00台	55	45	6	0	106	64	76	9	5	154	119	121	15	5	260
17:00台	85	65	18	4	172	98	63	11	3	175	183	128	29	7	347
18:00台	109	82	6	6	203	105	73	8	3	189	214	155	14	9	392
合 計	508	404	68	38	1,018	593	492	93	37	1,215	1,101	896	161	75	2,233

調査日：令和5年11月26日(日)

天候：晴れ

(単位：人)

	A 方 向					B 方 向					地 点 計				
	男性	女性	学生	小学生以下	合 計	男性	女性	学生	小学生以下	合 計	男性	女性	学生	小学生以下	合 計
11:00台	53	33	2	8	96	37	35	11	4	87	90	68	13	12	183
12:00台	47	32	18	6	103	51	36	6	4	97	98	68	24	10	200
13:00台	56	25	15	3	99	65	50	7	8	130	121	75	22	11	229
14:00台	48	24	8	0	80	71	37	7	3	118	119	61	15	3	198
15:00台	42	32	3	5	82	34	34	6	2	76	76	66	9	7	158
16:00台	47	34	6	1	88	51	35	6	1	93	98	69	12	2	181
17:00台	42	49	3	1	95	52	41	13	3	109	94	90	16	4	204
18:00台	66	47	3	4	120	61	61	5	2	129	127	108	8	6	249
合 計	401	276	58	28	763	422	329	61	27	839	823	605	119	55	1,602

ブロック : ⑥中央通り西側

地点 NO. 18

地点名 : 大分オーパ東側

(中央通り側)

調査日: 令和5年11月24日(金)

天候: 晴れ

(単位:人)

	A 方 向					B 方 向					地 点 計				
	男性	女性	学生	小学生 以下	合 計	男性	女性	学生	小学生 以下	合 計	男性	女性	学生	小学生 以下	合 計
11:00台	51	44	2	0	97	43	45	1	1	90	94	89	3	1	187
12:00台	60	65	4	5	134	68	69	3	1	141	128	134	7	6	275
13:00台	65	64	4	0	133	59	77	1	1	138	124	141	5	1	271
14:00台	67	43	0	1	111	85	79	2	5	171	152	122	2	6	282
15:00台	43	32	9	2	86	47	64	111	4	226	90	96	120	6	312
16:00台	57	54	32	2	145	53	56	59	3	171	110	110	91	5	316
17:00台	72	94	27	3	196	87	106	85	5	283	159	200	112	8	479
18:00台	75	73	27	0	175	133	98	30	1	262	208	171	57	1	437
合 計	490	469	105	13	1,077	575	594	292	21	1,482	1,065	1,063	397	34	2,559

調査日: 令和5年11月25日(土)

天候: 晴れ

(単位:人)

	A 方 向					B 方 向					地 点 計				
	男性	女性	学生	小学生 以下	合 計	男性	女性	学生	小学生 以下	合 計	男性	女性	学生	小学生 以下	合 計
11:00台	38	66	15	6	125	35	44	6	2	87	73	110	21	8	212
12:00台	60	72	26	5	163	58	89	26	7	180	118	161	52	12	343
13:00台	80	74	18	5	177	58	60	24	7	149	138	134	42	12	326
14:00台	81	77	14	12	184	99	109	8	16	232	180	186	22	28	416
15:00台	68	63	3	9	143	70	77	9	7	163	138	140	12	16	306
16:00台	87	76	0	1	164	71	87	2	11	171	158	163	2	12	335
17:00台	197	114	9	18	338	115	72	2	4	193	312	186	11	22	531
18:00台	101	77	2	4	184	82	69	2	5	158	183	146	4	9	342
合 計	712	619	87	60	1,478	588	607	79	59	1,333	1,300	1,226	166	119	2,811

調査日: 令和5年11月26日(日)

天候: 晴れ

(単位:人)

	A 方 向					B 方 向					地 点 計				
	男性	女性	学生	小学生 以下	合 計	男性	女性	学生	小学生 以下	合 計	男性	女性	学生	小学生 以下	合 計
11:00台	60	53	8	3	124	38	35	21	8	102	98	88	29	11	226
12:00台	81	74	24	16	195	58	70	11	12	151	139	144	35	28	346
13:00台	75	72	5	7	159	67	69	12	6	154	142	141	17	13	313
14:00台	85	76	3	7	171	85	86	5	10	186	170	162	8	17	357
15:00台	90	76	3	0	169	59	75	3	8	145	149	151	6	8	314
16:00台	76	70	16	9	171	50	45	16	3	114	126	115	32	12	285
17:00台	79	58	37	4	178	51	38	32	2	123	130	96	69	6	301
18:00台	104	65	9	9	187	81	71	37	3	192	185	136	46	12	379
合 計	650	544	105	55	1,354	489	489	137	52	1,167	1,139	1,033	242	107	2,521

ブロック : ⑦中央通り東側

地点 NO. 19

地点名 : トキハ西側(中央通り側)

調査日: 令和5年11月24日(金)

天候: 晴れ

(単位:人)

	A 方 向					B 方 向					地 点 計				
	男性	女性	学生	小学生 以下	合 計	男性	女性	学生	小学生 以下	合 計	男性	女性	学生	小学生 以下	合 計
11:00台	76	90	1	2	169	104	152	0	1	257	180	242	1	3	426
12:00台	43	14	0	2	59	34	16	0	2	52	77	30	0	4	111
13:00台	79	119	4	2	204	118	172	0	5	295	197	291	4	7	499
14:00台	53	75	0	1	129	68	98	6	1	173	121	173	6	2	302
15:00台	79	69	2	2	152	95	104	31	0	230	174	173	33	2	382
16:00台	92	95	9	8	204	117	155	38	3	313	209	250	47	11	517
17:00台	110	91	16	3	220	280	257	37	1	575	390	348	53	4	795
18:00台	195	133	9	2	339	235	291	19	2	547	430	424	28	4	886
合 計	727	686	41	22	1,476	1,051	1,245	131	15	2,442	1,778	1,931	172	37	3,918

調査日: 令和5年11月25日(土)

天候: 晴れ

(単位:人)

	A 方 向					B 方 向					地 点 計				
	男性	女性	学生	小学生 以下	合 計	男性	女性	学生	小学生 以下	合 計	男性	女性	学生	小学生 以下	合 計
11:00台	57	77	1	6	141	99	82	1	5	187	156	159	2	11	328
12:00台	120	137	2	14	273	104	77	1	2	184	224	214	3	16	457
13:00台	129	174	7	21	331	125	104	2	8	239	254	278	9	29	570
14:00台	84	77	1	8	170	102	116	0	9	227	186	193	1	17	397
15:00台	95	92	6	11	204	126	120	5	18	269	221	212	11	29	473
16:00台	138	90	2	6	236	152	154	8	3	317	290	244	10	9	553
17:00台	240	148	4	8	400	186	199	16	10	411	426	347	20	18	811
18:00台	249	198	3	6	456	213	285	5	20	523	462	483	8	26	979
合 計	1,112	993	26	80	2,211	1,107	1,137	38	75	2,357	2,219	2,130	64	155	4,568

調査日: 令和5年11月26日(日)

天候: 晴れ

(単位:人)

	A 方 向					B 方 向					地 点 計				
	男性	女性	学生	小学生 以下	合 計	男性	女性	学生	小学生 以下	合 計	男性	女性	学生	小学生 以下	合 計
11:00台	76	72	1	4	153	86	92	4	5	187	162	164	5	9	340
12:00台	87	74	1	4	166	94	96	8	20	218	181	170	9	24	384
13:00台	132	99	5	18	254	113	113	6	16	248	245	212	11	34	502
14:00台	133	115	10	12	270	97	106	5	14	222	230	221	15	26	492
15:00台	71	154	10	26	261	187	124	7	0	318	258	278	17	26	579
16:00台	114	126	10	8	258	104	89	6	4	203	218	215	16	12	461
17:00台	132	154	0	7	293	113	103	0	4	220	245	257	0	11	513
18:00台	122	200	2	1	325	87	91	0	5	183	209	291	2	6	508
合 計	867	994	39	80	1,980	881	814	36	68	1,799	1,748	1,808	75	148	3,779

ブロック : ⑦中央通り東側

地点 NO. 20

地点名 : お部屋ラボ 祝祭の広場西側

(中央通り側)

調査日: 令和5年11月24日(金)

天候: 晴れ

(単位: 人)

	A 方 向					B 方 向					地 点 計				
	男性	女性	学生	小学生 以下	合 計	男性	女性	学生	小学生 以下	合 計	男性	女性	学生	小学生 以下	合 計
11:00台	82	129	1	0	212	81	117	0	1	199	163	246	1	1	411
12:00台	83	125	4	4	216	82	129	0	0	211	165	254	4	4	427
13:00台	99	145	7	0	251	107	143	5	4	259	206	288	12	4	510
14:00台	105	150	7	4	266	110	172	8	2	292	215	322	15	6	558
15:00台	85	123	10	4	222	90	141	31	1	263	175	264	41	5	485
16:00台	94	122	48	10	274	95	166	56	4	321	189	288	104	14	595
17:00台	155	145	30	4	334	238	273	49	2	562	393	418	79	6	896
18:00台	273	178	19	10	480	191	258	39	12	500	464	436	58	22	980
合 計	976	1,117	126	36	2,255	994	1,399	188	26	2,607	1,970	2,516	314	62	4,862

調査日: 令和5年11月25日(土)

天候: 晴れ

(単位: 人)

	A 方 向					B 方 向					地 点 計				
	男性	女性	学生	小学生 以下	合 計	男性	女性	学生	小学生 以下	合 計	男性	女性	学生	小学生 以下	合 計
11:00台	111	177	6	12	306	90	110	3	17	220	201	287	9	29	526
12:00台	136	160	9	22	327	106	153	10	12	281	242	313	19	34	608
13:00台	120	173	7	14	314	128	199	15	30	372	248	372	22	44	686
14:00台	164	202	20	10	396	143	210	13	14	380	307	412	33	24	776
15:00台	119	186	30	10	345	133	189	23	16	361	252	375	53	26	706
16:00台	147	147	48	15	357	127	172	46	9	354	274	319	94	24	711
17:00台	319	230	62	11	622	113	191	38	14	356	432	421	100	25	978
18:00台	314	265	23	12	614	138	213	22	19	392	452	478	45	31	1,006
合 計	1,430	1,540	205	106	3,281	978	1,437	170	131	2,716	2,408	2,977	375	237	5,997

調査日: 令和5年11月26日(日)

天候: 晴れ

(単位: 人)

	A 方 向					B 方 向					地 点 計				
	男性	女性	学生	小学生 以下	合 計	男性	女性	学生	小学生 以下	合 計	男性	女性	学生	小学生 以下	合 計
11:00台	123	157	15	16	311	89	94	4	6	193	212	251	19	22	504
12:00台	118	164	16	10	308	117	138	19	12	286	235	302	35	22	594
13:00台	148	186	20	15	369	131	182	21	10	344	279	368	41	25	713
14:00台	119	159	21	8	307	146	153	32	8	339	265	312	53	16	646
15:00台	135	175	30	15	355	146	202	23	14	385	281	377	53	29	740
16:00台	105	157	61	13	336	125	165	66	14	370	230	322	127	27	706
17:00台	133	159	44	4	340	103	170	59	13	345	236	329	103	17	685
18:00台	109	108	33	6	256	86	160	31	6	283	195	268	64	12	539
合 計	990	1,265	240	87	2,582	943	1,264	255	83	2,545	1,933	2,529	495	170	5,127

ブロック：⑧府内五番街

地点 NO. 21

地点名：パチンコ DAISYO 前

調査日：令和5年11月24日(金)

天候：晴れ

(単位：人)

	A 方 向					B 方 向					地 点 計				
	男性	女性	学生	小学生 以下	合 計	男性	女性	学生	小学生 以下	合 計	男性	女性	学生	小学生 以下	合 計
11:00台	50	45	0	3	98	35	36	0	0	71	85	81	0	3	169
12:00台	91	55	1	0	147	81	42	0	0	123	172	97	1	0	270
13:00台	63	44	0	0	107	52	59	3	0	114	115	103	3	0	221
14:00台	36	45	2	0	83	33	34	0	1	68	69	79	2	1	151
15:00台	42	38	0	0	80	31	31	1	3	66	73	69	1	3	146
16:00台	56	33	1	0	90	42	31	3	2	78	98	64	4	2	168
17:00台	122	73	0	1	196	73	49	12	1	135	195	122	12	2	331
18:00台	126	67	6	1	200	178	96	5	4	283	304	163	11	5	483
合 計	586	400	10	5	1,001	525	378	24	11	938	1,111	778	34	16	1,939

調査日：令和5年11月25日(土)

天候：晴れ

(単位：人)

	A 方 向					B 方 向					地 点 計				
	男性	女性	学生	小学生 以下	合 計	男性	女性	学生	小学生 以下	合 計	男性	女性	学生	小学生 以下	合 計
11:00台	40	27	1	2	70	48	36	0	4	88	88	63	1	6	158
12:00台	85	88	2	11	186	62	45	0	3	110	147	133	2	14	296
13:00台	61	62	0	0	123	69	65	2	6	142	130	127	2	6	265
14:00台	52	67	4	1	124	58	47	6	8	119	110	114	10	9	243
15:00台	50	36	8	5	99	43	45	6	2	96	93	81	14	7	195
16:00台	61	43	7	2	113	76	46	2	2	126	137	89	9	4	239
17:00台	93	81	4	2	180	147	83	0	8	238	240	164	4	10	418
18:00台	134	71	4	4	213	205	139	1	7	352	339	210	5	11	565
合 計	576	475	30	27	1,108	708	506	17	40	1,271	1,284	981	47	67	2,379

調査日：令和5年11月26日(日)

天候：晴れ

(単位：人)

	A 方 向					B 方 向					地 点 計				
	男性	女性	学生	小学生 以下	合 計	男性	女性	学生	小学生 以下	合 計	男性	女性	学生	小学生 以下	合 計
11:00台	41	24	3	5	73	54	46	3	2	105	95	70	6	7	178
12:00台	70	48	3	4	125	63	60	0	3	126	133	108	3	7	251
13:00台	69	42	7	3	121	72	66	2	5	145	141	108	9	8	266
14:00台	67	43	3	3	116	32	45	8	1	86	99	88	11	4	202
15:00台	60	42	9	3	114	46	45	10	4	105	106	87	19	7	219
16:00台	50	37	4	5	96	41	41	8	5	95	91	78	12	10	191
17:00台	61	39	7	0	107	61	53	7	3	124	122	92	14	3	231
18:00台	43	44	2	0	89	52	36	4	3	95	95	80	6	3	184
合 計	461	319	38	23	841	421	392	42	26	881	882	711	80	49	1,722

ブロック：⑧府内五番街

地点 NO. 22

地点名：若竹園前

調査日：令和5年11月24日(金)

天候：晴れ

(単位：人)

	A 方 向					B 方 向					地 点 計				
	男性	女性	学生	小学生 以下	合 計	男性	女性	学生	小学生 以下	合 計	男性	女性	学生	小学生 以下	合 計
11:00台	64	102	0	2	168	66	82	0	1	149	130	184	0	3	317
12:00台	173	158	0	0	331	163	151	0	0	314	336	309	0	0	645
13:00台	104	100	1	1	206	90	97	2	0	189	194	197	3	1	395
14:00台	57	105	2	2	166	63	104	0	1	168	120	209	2	3	334
15:00台	46	75	1	3	125	39	69	3	1	112	85	144	4	4	237
16:00台	81	99	2	2	184	68	83	10	4	165	149	182	12	6	349
17:00台	131	150	0	3	284	156	121	1	1	279	287	271	1	4	563
18:00台	219	164	3	3	389	178	120	1	1	300	397	284	4	4	689
合 計	875	953	9	16	1,853	823	827	17	9	1,676	1,698	1,780	26	25	3,529

調査日：令和5年11月25日(土)

天候：晴れ

(単位：人)

	A 方 向					B 方 向					地 点 計				
	男性	女性	学生	小学生 以下	合 計	男性	女性	学生	小学生 以下	合 計	男性	女性	学生	小学生 以下	合 計
11:00台	62	68	5	5	140	64	69	3	4	140	126	137	8	9	280
12:00台	104	128	8	11	251	100	101	5	10	216	204	229	13	21	467
13:00台	70	115	6	4	195	84	101	7	4	196	154	216	13	8	391
14:00台	68	103	5	5	181	68	88	10	7	173	136	191	15	12	354
15:00台	69	84	15	5	173	73	82	4	1	160	142	166	19	6	333
16:00台	106	77	0	3	186	95	94	5	4	198	201	171	5	7	384
17:00台	140	125	1	11	277	202	173	1	19	395	342	298	2	30	672
18:00台	147	103	7	7	264	239	207	3	20	469	386	310	10	27	733
合 計	766	803	47	51	1,667	925	915	38	69	1,947	1,691	1,718	85	120	3,614

調査日：令和5年11月26日(日)

天候：晴れ

(単位：人)

	A 方 向					B 方 向					地 点 計				
	男性	女性	学生	小学生 以下	合 計	男性	女性	学生	小学生 以下	合 計	男性	女性	学生	小学生 以下	合 計
11:00台	67	61	6	5	139	60	54	8	2	124	127	115	14	7	263
12:00台	79	83	4	10	176	96	95	8	5	204	175	178	12	15	380
13:00台	74	98	8	8	188	81	100	2	16	199	155	198	10	24	387
14:00台	78	77	7	3	165	58	81	11	4	154	136	158	18	7	319
15:00台	86	77	0	8	171	93	92	6	9	200	179	169	6	17	371
16:00台	60	64	0	8	132	77	89	11	13	190	137	153	11	21	322
17:00台	64	77	12	9	162	87	111	6	7	211	151	188	18	16	373
18:00台	42	49	1	0	92	93	77	7	5	182	135	126	8	5	274
合 計	550	586	38	51	1,225	645	699	59	61	1,464	1,195	1,285	97	112	2,689

ブロック：⑧府内五番街

地点 NO. 23

地点名：ライフパル前

調査日：令和5年11月24日(金)

天候：晴れ

(単位：人)

	A 方 向					B 方 向					地 点 計				
	男性	女性	学生	小学生 以下	合 計	男性	女性	学生	小学生 以下	合 計	男性	女性	学生	小学生 以下	合 計
11:00台	31	50	1	1	83	31	49	0	0	80	62	99	1	1	163
12:00台	74	77	0	0	151	76	88	0	0	164	150	165	0	0	315
13:00台	47	60	0	0	107	40	45	0	0	85	87	105	0	0	192
14:00台	34	61	0	1	96	39	78	0	0	117	73	139	0	1	213
15:00台	26	43	0	0	69	23	44	0	4	71	49	87	0	4	140
16:00台	40	59	1	3	103	49	51	1	1	102	89	110	2	4	205
17:00台	107	78	2	2	189	70	68	1	6	145	177	146	3	8	334
18:00台	95	69	0	10	174	72	72	0	5	149	167	141	0	15	323
合 計	454	497	4	17	972	400	495	2	16	913	854	992	6	33	1,885

調査日：令和5年11月25日(土)

天候：晴れ

(単位：人)

	A 方 向					B 方 向					地 点 計				
	男性	女性	学生	小学生 以下	合 計	男性	女性	学生	小学生 以下	合 計	男性	女性	学生	小学生 以下	合 計
11:00台	33	49	1	3	86	28	36	1	0	65	61	85	2	3	151
12:00台	54	79	3	5	141	43	70	1	10	124	97	149	4	15	265
13:00台	45	69	3	5	122	50	70	2	7	129	95	139	5	12	251
14:00台	49	73	5	1	128	52	52	2	3	109	101	125	7	4	237
15:00台	42	52	11	2	107	42	68	7	7	124	84	120	18	9	231
16:00台	58	46	2	3	109	43	59	3	2	107	101	105	5	5	216
17:00台	82	81	1	6	170	75	80	1	7	163	157	161	2	13	333
18:00台	70	47	0	1	118	79	54	3	7	143	149	101	3	8	261
合 計	433	496	26	26	981	412	489	20	43	964	845	985	46	69	1,945

調査日：令和5年11月26日(日)

天候：晴れ

(単位：人)

	A 方 向					B 方 向					地 点 計				
	男性	女性	学生	小学生 以下	合 計	男性	女性	学生	小学生 以下	合 計	男性	女性	学生	小学生 以下	合 計
11:00台	26	48	2	1	77	33	40	1	1	75	59	88	3	2	152
12:00台	36	57	1	16	110	39	63	2	6	110	75	120	3	22	220
13:00台	40	49	1	3	93	45	50	4	6	105	85	99	5	9	198
14:00台	36	42	0	3	81	47	52	2	3	104	83	94	2	6	185
15:00台	38	43	3	4	88	66	65	3	3	137	104	108	6	7	225
16:00台	24	53	5	3	85	49	63	7	5	124	73	116	12	8	209
17:00台	33	48	2	5	88	35	42	2	2	81	68	90	4	7	169
18:00台	27	32	0	2	61	28	36	0	1	65	55	68	0	3	126
合 計	260	372	14	37	683	342	411	21	27	801	602	783	35	64	1,484

ブロック：⑧府内五番街

地点 NO. 42

地点名：B ガラージビル前

調査日：令和5年11月24日(金)

天候：晴れ

(単位：人)

	A 方 向					B 方 向					地 点 計				
	男性	女性	学生	小学生 以下	合 計	男性	女性	学生	小学生 以下	合 計	男性	女性	学生	小学生 以下	合 計
11:00台	16	23	1	1	41	22	27	0	0	49	38	50	1	1	90
12:00台	70	48	0	0	118	55	58	0	0	113	125	106	0	0	231
13:00台	27	39	0	0	66	33	33	0	0	66	60	72	0	0	132
14:00台	37	41	0	2	80	31	62	0	0	93	68	103	0	2	173
15:00台	16	27	0	2	45	20	20	0	0	40	36	47	0	2	85
16:00台	38	35	3	0	76	20	22	0	3	45	58	57	3	3	121
17:00台	84	63	3	2	152	51	40	1	4	96	135	103	4	6	248
18:00台	88	48	0	3	139	65	35	0	0	100	153	83	0	3	239
合 計	376	324	7	10	717	297	297	1	7	602	673	621	8	17	1,319

調査日：令和5年11月25日(土)

天候：晴れ

(単位：人)

	A 方 向					B 方 向					地 点 計				
	男性	女性	学生	小学生 以下	合 計	男性	女性	学生	小学生 以下	合 計	男性	女性	学生	小学生 以下	合 計
11:00台	27	35	1	3	66	23	18	0	0	41	50	53	1	3	107
12:00台	48	47	3	2	100	36	43	0	6	85	84	90	3	8	185
13:00台	32	39	1	0	72	28	36	4	3	71	60	75	5	3	143
14:00台	30	35	3	3	71	33	36	3	3	75	63	71	6	6	146
15:00台	32	37	4	1	74	32	42	2	1	77	64	79	6	2	151
16:00台	41	32	0	4	77	48	46	2	7	103	89	78	2	11	180
17:00台	58	41	0	2	101	22	26	0	2	50	80	67	0	4	151
18:00台	42	24	0	0	66	46	28	0	0	74	88	52	0	0	140
合 計	310	290	12	15	627	268	275	11	22	576	578	565	23	37	1,203

調査日：令和5年11月26日(日)

天候：晴れ

(単位：人)

	A 方 向					B 方 向					地 点 計				
	男性	女性	学生	小学生 以下	合 計	男性	女性	学生	小学生 以下	合 計	男性	女性	学生	小学生 以下	合 計
11:00台	29	29	1	1	60	25	22	0	0	47	54	51	1	1	107
12:00台	28	19	1	2	50	31	20	1	4	56	59	39	2	6	106
13:00台	30	31	3	2	66	32	31	1	3	67	62	62	4	5	133
14:00台	38	29	0	4	71	25	34	2	4	65	63	63	2	8	136
15:00台	23	23	0	0	46	28	27	0	0	55	51	50	0	0	101
16:00台	34	29	0	0	63	36	38	1	0	75	70	67	1	0	138
17:00台	22	26	2	4	54	24	24	0	1	49	46	50	2	5	103
18:00台	20	17	1	1	39	22	25	2	0	49	42	42	3	1	88
合 計	224	203	8	14	449	223	221	7	12	463	447	424	15	26	912

ブロック : ㊸府内町

地点 NO. 24

地点名 : ふないアクアパーク東側

(田北学院前)

調査日: 令和5年11月24日(金)

天候: 晴れ

(単位:人)

	A 方 向					B 方 向					地 点 計				
	男性	女性	学生	小学生 以下	合 計	男性	女性	学生	小学生 以下	合 計	男性	女性	学生	小学生 以下	合 計
11:00台	60	73	1	0	134	81	101	0	0	182	141	174	1	0	316
12:00台	115	86	0	1	202	109	70	1	0	180	224	156	1	1	382
13:00台	64	66	0	1	131	63	56	2	0	121	127	122	2	1	252
14:00台	43	35	2	0	80	62	54	0	1	117	105	89	2	1	197
15:00台	42	30	0	6	78	42	41	4	5	92	84	71	4	11	170
16:00台	49	16	1	1	67	40	35	4	10	89	89	51	5	11	156
17:00台	52	47	2	8	109	107	89	3	3	202	159	136	5	11	311
18:00台	80	44	1	4	129	99	65	3	0	167	179	109	4	4	296
合 計	505	397	7	21	930	603	511	17	19	1,150	1,108	908	24	40	2,080

調査日: 令和5年11月25日(土)

天候: 晴れ

(単位:人)

	A 方 向					B 方 向					地 点 計				
	男性	女性	学生	小学生 以下	合 計	男性	女性	学生	小学生 以下	合 計	男性	女性	学生	小学生 以下	合 計
11:00台	38	34	2	0	74	36	36	6	1	79	74	70	8	1	153
12:00台	70	68	0	3	141	92	73	0	2	167	162	141	0	5	308
13:00台	78	74	0	2	154	68	55	6	3	132	146	129	6	5	286
14:00台	42	54	2	0	98	69	44	10	1	124	111	98	12	1	222
15:00台	47	37	4	3	91	46	40	4	4	94	93	77	8	7	185
16:00台	63	38	1	3	105	43	31	0	2	76	106	69	1	5	181
17:00台	122	53	4	5	184	80	52	3	2	137	202	105	7	7	321
18:00台	119	67	8	0	194	73	84	5	1	163	192	151	13	1	357
合 計	579	425	21	16	1,041	507	415	34	16	972	1,086	840	55	32	2,013

調査日: 令和5年11月26日(日)

天候: 晴れ

(単位:人)

	A 方 向					B 方 向					地 点 計				
	男性	女性	学生	小学生 以下	合 計	男性	女性	学生	小学生 以下	合 計	男性	女性	学生	小学生 以下	合 計
11:00台	37	30	0	2	69	29	34	0	1	64	66	64	0	3	133
12:00台	50	46	1	5	102	52	41	1	2	96	102	87	2	7	198
13:00台	48	45	2	4	99	60	51	4	5	120	108	96	6	9	219
14:00台	44	14	4	2	64	47	18	12	6	83	91	32	16	8	147
15:00台	36	41	8	5	90	41	33	4	9	87	77	74	12	14	177
16:00台	48	29	0	2	79	36	26	4	0	66	84	55	4	2	145
17:00台	42	45	4	3	94	39	29	0	1	69	81	74	4	4	163
18:00台	51	24	0	0	75	36	28	0	0	64	87	52	0	0	139
合 計	356	274	19	23	672	340	260	25	24	649	696	534	44	47	1,321

ブロック：⑩ふないサンサン通り

地点 NO. 25

地点名：トキハ南側

調査日：令和5年11月24日(金)

天候：晴れ

(単位：人)

	A 方 向					B 方 向					地 点 計				
	男性	女性	学生	小学生 以下	合 計	男性	女性	学生	小学生 以下	合 計	男性	女性	学生	小学生 以下	合 計
11:00台	57	115	3	1	176	69	113	0	0	182	126	228	3	1	358
12:00台	63	130	2	0	195	70	158	4	0	232	133	288	6	0	427
13:00台	54	108	2	0	164	73	144	0	0	217	127	252	2	0	381
14:00台	55	91	0	0	146	66	107	0	0	173	121	198	0	0	319
15:00台	30	96	3	1	130	55	111	0	4	170	85	207	3	5	300
16:00台	42	78	2	6	128	64	116	13	3	196	106	194	15	9	324
17:00台	79	101	3	4	187	73	133	13	8	227	152	234	16	12	414
18:00台	74	91	11	1	177	138	120	13	0	271	212	211	24	1	448
合 計	454	810	26	13	1,303	608	1,002	43	15	1,668	1,062	1,812	69	28	2,971

調査日：令和5年11月25日(土)

天候：晴れ

(単位：人)

	A 方 向					B 方 向					地 点 計				
	男性	女性	学生	小学生 以下	合 計	男性	女性	学生	小学生 以下	合 計	男性	女性	学生	小学生 以下	合 計
11:00台	48	88	2	9	147	76	151	13	14	254	124	239	15	23	401
12:00台	54	114	6	6	180	96	192	3	7	298	150	306	9	13	478
13:00台	54	88	6	10	158	83	143	13	11	250	137	231	19	21	408
14:00台	59	113	7	5	184	94	144	16	7	261	153	257	23	12	445
15:00台	63	112	7	7	189	106	129	2	14	251	169	241	9	21	440
16:00台	51	66	4	1	122	91	138	8	9	246	142	204	12	10	368
17:00台	100	120	8	3	231	237	166	3	9	415	337	286	11	12	646
18:00台	94	122	4	2	222	199	155	2	7	363	293	277	6	9	585
合 計	523	823	44	43	1,433	982	1,218	60	78	2,338	1,505	2,041	104	121	3,771

調査日：令和5年11月26日(日)

天候：晴れ

(単位：人)

	A 方 向					B 方 向					地 点 計				
	男性	女性	学生	小学生 以下	合 計	男性	女性	学生	小学生 以下	合 計	男性	女性	学生	小学生 以下	合 計
11:00台	50	65	2	4	121	70	100	5	8	183	120	165	7	12	304
12:00台	57	101	1	6	165	99	119	3	9	230	156	220	4	15	395
13:00台	79	82	7	5	173	66	128	9	6	209	145	210	16	11	382
14:00台	78	90	14	1	183	102	120	18	12	252	180	210	32	13	435
15:00台	58	88	5	7	158	85	125	8	15	233	143	213	13	22	391
16:00台	66	87	5	6	164	92	130	14	11	247	158	217	19	17	411
17:00台	45	88	7	8	148	83	125	9	6	223	128	213	16	14	371
18:00台	49	51	2	3	105	96	102	4	5	207	145	153	6	8	312
合 計	482	652	43	40	1,217	693	949	70	72	1,784	1,175	1,601	113	112	3,001

ブロック：⑩ふないサンサン通り

地点 NO. 26

地点名：トキハ会館向かい側

入り口付近

調査日：令和5年11月24日(金)

天候：晴れ

(単位：人)

	A 方 向					B 方 向					地 点 計				
	男性	女性	学生	小学生 以下	合 計	男性	女性	学生	小学生 以下	合 計	男性	女性	学生	小学生 以下	合 計
11:00台	53	148	0	1	202	80	127	0	1	208	133	275	0	2	410
12:00台	58	92	0	1	151	51	99	2	0	152	109	191	2	1	303
13:00台	47	120	2	1	170	54	105	0	1	160	101	225	2	2	330
14:00台	69	132	1	1	203	68	116	2	2	188	137	248	3	3	391
15:00台	54	139	9	1	203	77	139	7	6	229	131	278	16	7	432
16:00台	85	135	8	8	236	86	146	15	5	252	171	281	23	13	488
17:00台	123	156	6	5	290	92	169	19	5	285	215	325	25	10	575
18:00台	73	84	12	1	170	139	127	11	1	278	212	211	23	2	448
合 計	562	1,006	38	19	1,625	647	1,028	56	21	1,752	1,209	2,034	94	40	3,377

調査日：令和5年11月25日(土)

天候：晴れ

(単位：人)

	A 方 向					B 方 向					地 点 計				
	男性	女性	学生	小学生 以下	合 計	男性	女性	学生	小学生 以下	合 計	男性	女性	学生	小学生 以下	合 計
11:00台	54	119	4	10	187	54	127	2	14	197	108	246	6	24	384
12:00台	105	176	6	10	297	105	197	6	7	315	210	373	12	17	612
13:00台	78	155	4	5	242	82	153	1	10	246	160	308	5	15	488
14:00台	80	146	2	16	244	78	142	6	8	234	158	288	8	24	478
15:00台	93	164	9	11	277	106	167	5	8	286	199	331	14	19	563
16:00台	72	130	16	9	227	109	166	8	16	299	181	296	24	25	526
17:00台	155	162	14	4	335	200	174	17	12	403	355	336	31	16	738
18:00台	76	90	8	4	178	149	140	5	3	297	225	230	13	7	475
合 計	713	1,142	63	69	1,987	883	1,266	50	78	2,277	1,596	2,408	113	147	4,264

調査日：令和5年11月26日(日)

天候：晴れ

(単位：人)

	A 方 向					B 方 向					地 点 計				
	男性	女性	学生	小学生 以下	合 計	男性	女性	学生	小学生 以下	合 計	男性	女性	学生	小学生 以下	合 計
11:00台	69	109	2	12	192	70	100	3	12	185	139	209	5	24	377
12:00台	91	109	11	12	223	116	137	11	20	284	207	246	22	32	507
13:00台	99	137	12	11	259	87	137	14	14	252	186	274	26	25	511
14:00台	121	133	2	5	261	132	171	9	18	330	253	304	11	23	591
15:00台	87	147	6	9	249	104	147	3	9	263	191	294	9	18	512
16:00台	73	124	11	9	217	86	148	19	8	261	159	272	30	17	478
17:00台	49	91	7	2	149	94	147	22	5	268	143	238	29	7	417
18:00台	48	50	2	3	103	95	98	3	4	200	143	148	5	7	303
合 計	637	900	53	63	1,653	784	1,085	84	90	2,043	1,421	1,985	137	153	3,696

ブロック：⑩ふないサンサン通り

地点 NO. 27

地点名：河電ビル前

調査日：令和5年11月24日(金)

天候：晴れ

(単位：人)

	A 方 向					B 方 向					地 点 計				
	男性	女性	学生	小学生 以下	合 計	男性	女性	学生	小学生 以下	合 計	男性	女性	学生	小学生 以下	合 計
11:00台	47	90	0	1	138	59	98	0	1	158	106	188	0	2	296
12:00台	57	101	0	1	159	68	88	1	0	157	125	189	1	1	316
13:00台	57	99	2	1	159	42	88	4	0	134	99	187	6	1	293
14:00台	35	75	0	0	110	50	55	0	0	105	85	130	0	0	215
15:00台	38	74	0	1	113	35	64	2	3	104	73	138	2	4	217
16:00台	46	87	2	11	146	48	72	9	6	135	94	159	11	17	281
17:00台	89	101	5	2	197	45	94	9	7	155	134	195	14	9	352
18:00台	79	78	2	0	159	117	87	5	4	213	196	165	7	4	372
合 計	448	705	11	17	1,181	464	646	30	21	1,161	912	1,351	41	38	2,342

調査日：令和5年11月25日(土)

天候：晴れ

(単位：人)

	A 方 向					B 方 向					地 点 計				
	男性	女性	学生	小学生 以下	合 計	男性	女性	学生	小学生 以下	合 計	男性	女性	学生	小学生 以下	合 計
11:00台	54	77	10	7	148	47	76	7	6	136	101	153	17	13	284
12:00台	69	106	8	6	189	55	101	6	6	168	124	207	14	12	357
13:00台	53	72	4	8	137	77	89	11	9	186	130	161	15	17	323
14:00台	44	66	0	3	113	35	60	0	5	100	79	126	0	8	213
15:00台	29	46	2	5	82	31	53	0	6	90	60	99	2	11	172
16:00台	56	81	15	7	159	61	100	12	5	178	117	181	27	12	337
17:00台	81	89	3	1	174	70	68	3	6	147	151	157	6	7	321
18:00台	98	92	7	2	199	100	100	5	8	213	198	192	12	10	412
合 計	484	629	49	39	1,201	476	647	44	51	1,218	960	1,276	93	90	2,419

調査日：令和5年11月26日(日)

天候：晴れ

(単位：人)

	A 方 向					B 方 向					地 点 計				
	男性	女性	学生	小学生 以下	合 計	男性	女性	学生	小学生 以下	合 計	男性	女性	学生	小学生 以下	合 計
11:00台	33	52	1	4	90	34	35	3	0	72	67	87	4	4	162
12:00台	40	39	2	2	83	42	50	3	9	104	82	89	5	11	187
13:00台	50	66	3	4	123	41	56	7	1	105	91	122	10	5	228
14:00台	55	40	9	7	111	61	65	4	0	130	116	105	13	7	241
15:00台	49	87	4	9	149	34	50	0	9	93	83	137	4	18	242
16:00台	38	55	6	3	102	39	52	9	5	105	77	107	15	8	207
17:00台	26	45	17	0	88	42	57	11	3	113	68	102	28	3	201
18:00台	27	35	1	3	66	39	52	5	5	101	66	87	6	8	167
合 計	318	419	43	32	812	332	417	42	32	823	650	836	85	64	1,635

ブロック：⑩ふないサンサン通り

地点 NO. 43

地点名：サイクルショップコダマ

府内町本店前

調査日：令和5年11月24日(金)

天候：晴れ

(単位：人)

	A 方 向					B 方 向					地 点 計				
	男性	女性	学生	小学生 以下	合 計	男性	女性	学生	小学生 以下	合 計	男性	女性	学生	小学生 以下	合 計
11:00台	31	37	0	0	68	26	34	0	0	60	57	71	0	0	128
12:00台	48	55	0	0	103	38	59	2	0	99	86	114	2	0	202
13:00台	37	55	0	0	92	37	45	0	0	82	74	100	0	0	174
14:00台	26	33	0	0	59	28	29	0	1	58	54	62	0	1	117
15:00台	54	74	0	6	134	41	46	0	3	90	95	120	0	9	224
16:00台	28	38	3	0	69	22	45	6	5	78	50	83	9	5	147
17:00台	58	53	1	2	114	29	62	5	5	101	87	115	6	7	215
18:00台	76	63	0	1	140	68	62	4	1	135	144	125	4	2	275
合 計	358	408	4	9	779	289	382	17	15	703	647	790	21	24	1,482

調査日：令和5年11月25日(土)

天候：晴れ

(単位：人)

	A 方 向					B 方 向					地 点 計				
	男性	女性	学生	小学生 以下	合 計	男性	女性	学生	小学生 以下	合 計	男性	女性	学生	小学生 以下	合 計
11:00台	29	35	1	7	72	23	34	1	3	61	52	69	2	10	133
12:00台	54	52	1	3	110	26	57	2	2	87	80	109	3	5	197
13:00台	40	45	2	6	93	55	42	3	5	105	95	87	5	11	198
14:00台	52	48	2	3	105	52	40	8	2	102	104	88	10	5	207
15:00台	49	38	3	7	97	39	48	2	3	92	88	86	5	10	189
16:00台	48	37	1	3	89	33	40	3	3	79	81	77	4	6	168
17:00台	67	42	2	0	111	39	52	0	3	94	106	94	2	3	205
18:00台	71	46	4	0	121	38	34	3	0	75	109	80	7	0	196
合 計	410	343	16	29	798	305	347	22	21	695	715	690	38	50	1,493

調査日：令和5年11月26日(日)

天候：晴れ

(単位：人)

	A 方 向					B 方 向					地 点 計				
	男性	女性	学生	小学生 以下	合 計	男性	女性	学生	小学生 以下	合 計	男性	女性	学生	小学生 以下	合 計
11:00台	24	24	1	1	50	18	27	3	1	49	42	51	4	2	99
12:00台	23	24	3	2	52	24	23	4	6	57	47	47	7	8	109
13:00台	28	30	0	2	60	21	23	0	2	46	49	53	0	4	106
14:00台	35	24	0	1	60	36	30	0	2	68	71	54	0	3	128
15:00台	34	31	0	1	66	25	23	1	1	50	59	54	1	2	116
16:00台	27	15	3	0	45	30	23	1	1	55	57	38	4	1	100
17:00台	32	38	3	0	73	25	30	1	0	56	57	68	4	0	129
18:00台	21	12	0	2	35	21	27	1	0	49	42	39	1	2	84
合 計	224	198	10	9	441	200	206	11	13	430	424	404	21	22	871

ブロック：⑪ふないポルトソール

地点 NO. 28

地点名：太田旗店前

調査日：令和5年11月24日(金)

天候：晴れ

(単位：人)

	A 方 向					B 方 向					地 点 計				
	男性	女性	学生	小学生 以下	合 計	男性	女性	学生	小学生 以下	合 計	男性	女性	学生	小学生 以下	合 計
11:00台	31	40	0	0	71	25	40	0	0	65	56	80	0	0	136
12:00台	45	59	0	0	104	34	43	0	3	80	79	102	0	3	184
13:00台	18	57	0	2	77	17	44	0	0	61	35	101	0	2	138
14:00台	32	33	0	0	65	19	28	0	0	47	51	61	0	0	112
15:00台	20	44	0	1	65	22	33	1	1	57	42	77	1	2	122
16:00台	33	69	5	2	109	25	26	0	0	51	58	95	5	2	160
17:00台	66	48	3	2	119	28	26	6	0	60	94	74	9	2	179
18:00台	87	49	2	0	138	42	37	1	0	80	129	86	3	0	218
合 計	332	399	10	7	748	212	277	8	4	501	544	676	18	11	1,249

調査日：令和5年11月25日(土)

天候：晴れ

(単位：人)

	A 方 向					B 方 向					地 点 計				
	男性	女性	学生	小学生 以下	合 計	男性	女性	学生	小学生 以下	合 計	男性	女性	学生	小学生 以下	合 計
11:00台	37	69	1	7	114	42	76	2	6	126	79	145	3	13	240
12:00台	27	63	2	4	96	39	54	2	5	100	66	117	4	9	196
13:00台	45	88	4	1	138	27	67	0	3	97	72	155	4	4	235
14:00台	48	74	4	6	132	23	51	3	3	80	71	125	7	9	212
15:00台	56	77	4	4	141	49	62	4	4	119	105	139	8	8	260
16:00台	48	60	0	5	113	45	45	1	9	100	93	105	1	14	213
17:00台	50	54	0	4	108	85	47	1	8	141	135	101	1	12	249
18:00台	65	57	1	5	128	59	53	1	5	118	124	110	2	10	246
合 計	376	542	16	36	970	369	455	14	43	881	745	997	30	79	1,851

調査日：令和5年11月26日(日)

天候：晴れ

(単位：人)

	A 方 向					B 方 向					地 点 計				
	男性	女性	学生	小学生 以下	合 計	男性	女性	学生	小学生 以下	合 計	男性	女性	学生	小学生 以下	合 計
11:00台	32	60	5	3	100	34	63	4	4	105	66	123	9	7	205
12:00台	38	55	9	9	111	33	57	8	7	105	71	112	17	16	216
13:00台	67	81	2	9	159	42	41	0	6	89	109	122	2	15	248
14:00台	64	78	3	10	155	47	53	1	10	111	111	131	4	20	266
15:00台	35	46	1	4	86	28	27	1	2	58	63	73	2	6	144
16:00台	39	56	0	3	98	33	40	1	6	80	72	96	1	9	178
17:00台	43	52	4	4	103	30	28	5	1	64	73	80	9	5	167
18:00台	39	34	2	0	75	13	26	2	0	41	52	60	4	0	116
合 計	357	462	26	42	887	260	335	22	36	653	617	797	48	78	1,540

ブロック：⑪ふないポルトソール

地点 NO. 29

地点名：大分信用金庫府内町支店前

調査日：令和5年11月24日(金)

天候：晴れ

(単位：人)

	A 方 向					B 方 向					地 点 計				
	男性	女性	学生	小学生以下	合 計	男性	女性	学生	小学生以下	合 計	男性	女性	学生	小学生以下	合 計
11:00台	77	176	2	1	256	54	127	1	0	182	131	303	3	1	438
12:00台	71	164	0	0	235	68	151	1	1	221	139	315	1	1	456
13:00台	45	143	0	1	189	51	140	0	0	191	96	283	0	1	380
14:00台	55	135	0	3	193	57	142	3	1	203	112	277	3	4	396
15:00台	36	89	0	1	126	46	116	1	2	165	82	205	1	3	291
16:00台	50	101	8	2	161	44	87	1	0	132	94	188	9	2	293
17:00台	78	70	3	1	152	57	95	11	3	166	135	165	14	4	318
18:00台	61	63	3	2	129	62	75	4	0	141	123	138	7	2	270
合 計	473	941	16	11	1,441	439	933	22	7	1,401	912	1,874	38	18	2,842

調査日：令和5年11月25日(土)

天候：晴れ

(単位：人)

	A 方 向					B 方 向					地 点 計				
	男性	女性	学生	小学生以下	合 計	男性	女性	学生	小学生以下	合 計	男性	女性	学生	小学生以下	合 計
11:00台	71	186	6	10	273	71	149	3	10	233	142	335	9	20	506
12:00台	78	208	10	15	311	80	183	11	16	290	158	391	21	31	601
13:00台	70	158	8	10	246	60	183	0	10	253	130	341	8	20	499
14:00台	83	204	3	11	301	57	155	2	9	223	140	359	5	20	524
15:00台	76	158	2	11	247	76	189	4	12	281	152	347	6	23	528
16:00台	52	114	1	4	171	74	130	0	16	220	126	244	1	20	391
17:00台	97	120	2	7	226	122	179	6	9	316	219	299	8	16	542
18:00台	47	46	1	10	104	47	85	1	7	140	94	131	2	17	244
合 計	574	1,194	33	78	1,879	587	1,253	27	89	1,956	1,161	2,447	60	167	3,835

調査日：令和5年11月26日(日)

天候：晴れ

(単位：人)

	A 方 向					B 方 向					地 点 計				
	男性	女性	学生	小学生以下	合 計	男性	女性	学生	小学生以下	合 計	男性	女性	学生	小学生以下	合 計
11:00台	68	164	14	11	257	45	102	10	7	164	113	266	24	18	421
12:00台	65	148	20	14	247	71	142	16	8	237	136	290	36	22	484
13:00台	72	143	8	7	230	76	124	4	2	206	148	267	12	9	436
14:00台	66	130	1	14	211	91	142	10	21	264	157	272	11	35	475
15:00台	75	120	1	7	203	70	141	5	12	228	145	261	6	19	431
16:00台	56	104	2	13	175	61	85	1	10	157	117	189	3	23	332
17:00台	59	82	1	9	151	51	132	0	7	190	110	214	1	16	341
18:00台	48	33	0	1	82	49	89	0	10	148	97	122	0	11	230
合 計	509	924	47	76	1,556	514	957	46	77	1,594	1,023	1,881	93	153	3,150

ブロック：⑪ふないポルトソール

地点 NO. 44

地点名：コンパルホール北側

調査日：令和5年11月24日(金)

天候：晴れ

(単位：人)

	A 方 向					B 方 向					地 点 計				
	男性	女性	学生	小学生 以下	合 計	男性	女性	学生	小学生 以下	合 計	男性	女性	学生	小学生 以下	合 計
11:00台	66	90	0	1	157	49	43	1	0	93	115	133	1	1	250
12:00台	58	75	0	0	133	33	47	3	0	83	91	122	3	0	216
13:00台	29	46	1	1	77	45	65	1	0	111	74	111	2	1	188
14:00台	25	58	0	1	84	24	32	0	0	56	49	90	0	1	140
15:00台	42	60	3	1	106	38	52	0	0	90	80	112	3	1	196
16:00台	33	38	10	2	83	33	44	9	7	93	66	82	19	9	176
17:00台	49	39	5	2	95	38	38	9	4	89	87	77	14	6	184
18:00台	39	36	7	1	83	21	21	3	2	47	60	57	10	3	130
合 計	341	442	26	9	818	281	342	26	13	662	622	784	52	22	1,480

調査日：令和5年11月25日(土)

天候：晴れ

(単位：人)

	A 方 向					B 方 向					地 点 計				
	男性	女性	学生	小学生 以下	合 計	男性	女性	学生	小学生 以下	合 計	男性	女性	学生	小学生 以下	合 計
11:00台	32	50	0	1	83	34	43	0	0	77	66	93	0	1	160
12:00台	47	86	3	11	147	48	96	3	7	154	95	182	6	18	301
13:00台	20	44	5	1	70	48	75	5	8	136	68	119	10	9	206
14:00台	72	142	5	10	229	27	42	9	4	82	99	184	14	14	311
15:00台	31	46	2	3	82	37	48	7	6	98	68	94	9	9	180
16:00台	33	59	2	8	102	32	35	5	5	77	65	94	7	13	179
17:00台	55	50	0	0	105	43	43	0	3	89	98	93	0	3	194
18:00台	36	47	0	1	84	31	22	1	1	55	67	69	1	2	139
合 計	326	524	17	35	902	300	404	30	34	768	626	928	47	69	1,670

調査日：令和5年11月26日(日)

天候：晴れ

(単位：人)

	A 方 向					B 方 向					地 点 計				
	男性	女性	学生	小学生 以下	合 計	男性	女性	学生	小学生 以下	合 計	男性	女性	学生	小学生 以下	合 計
11:00台	39	44	5	5	93	27	29	0	2	58	66	73	5	7	151
12:00台	18	46	4	2	70	23	38	0	5	66	41	84	4	7	136
13:00台	46	39	6	0	91	38	39	4	6	87	84	78	10	6	178
14:00台	35	35	0	1	71	66	37	3	8	114	101	72	3	9	185
15:00台	27	41	9	0	77	40	41	6	5	92	67	82	15	5	169
16:00台	23	31	10	4	68	26	19	9	2	56	49	50	19	6	124
17:00台	25	35	7	6	73	15	27	0	1	43	40	62	7	7	116
18:00台	49	38	1	2	90	20	18	0	6	44	69	56	1	8	134
合 計	262	309	42	20	633	255	248	22	35	560	517	557	64	55	1,193

ブロック : ⑫外堀通り

地点 NO. 30

地点名 : お部屋ラボ 祝祭の広場南側

調査日: 令和5年11月24日(金)

天候: 晴れ

(単位:人)

	A 方 向					B 方 向					地 点 計				
	男性	女性	学生	小学生 以下	合 計	男性	女性	学生	小学生 以下	合 計	男性	女性	学生	小学生 以下	合 計
11:00台	57	56	0	0	113	61	60	0	0	121	118	116	0	0	234
12:00台	52	61	0	0	113	81	77	0	0	158	133	138	0	0	271
13:00台	55	48	0	1	104	71	47	2	0	120	126	95	2	1	224
14:00台	38	53	0	1	92	34	53	3	1	91	72	106	3	2	183
15:00台	37	75	7	5	124	54	36	7	1	98	91	111	14	6	222
16:00台	55	53	11	2	121	67	58	16	4	145	122	111	27	6	266
17:00台	202	116	6	2	326	92	78	18	3	191	294	194	24	5	517
18:00台	175	118	10	1	304	170	126	13	2	311	345	244	23	3	615
合 計	671	580	34	12	1,297	630	535	59	11	1,235	1,301	1,115	93	23	2,532

調査日: 令和5年11月25日(土)

天候: 晴れ

(単位:人)

	A 方 向					B 方 向					地 点 計				
	男性	女性	学生	小学生 以下	合 計	男性	女性	学生	小学生 以下	合 計	男性	女性	学生	小学生 以下	合 計
11:00台	54	53	10	4	121	78	76	5	5	164	132	129	15	9	285
12:00台	74	76	31	6	187	74	90	22	2	188	148	166	53	8	375
13:00台	86	98	23	7	214	81	84	22	0	187	167	182	45	7	401
14:00台	66	66	22	3	157	62	66	18	11	157	128	132	40	14	314
15:00台	88	105	23	7	223	77	61	24	4	166	165	166	47	11	389
16:00台	71	58	2	2	133	112	70	10	3	195	183	128	12	5	328
17:00台	95	63	27	8	193	144	93	11	15	263	239	156	38	23	456
18:00台	152	94	7	4	257	78	94	1	4	177	230	188	8	8	434
合 計	686	613	145	41	1,485	706	634	113	44	1,497	1,392	1,247	258	85	2,982

調査日: 令和5年11月26日(日)

天候: 晴れ

(単位:人)

	A 方 向					B 方 向					地 点 計				
	男性	女性	学生	小学生 以下	合 計	男性	女性	学生	小学生 以下	合 計	男性	女性	学生	小学生 以下	合 計
11:00台	67	69	9	16	161	61	50	8	3	122	128	119	17	19	283
12:00台	56	72	14	5	147	69	71	21	8	169	125	143	35	13	316
13:00台	60	70	22	4	156	71	61	32	12	176	131	131	54	16	332
14:00台	74	83	28	15	200	96	80	25	7	208	170	163	53	22	408
15:00台	72	76	21	9	178	86	88	23	10	207	158	164	44	19	385
16:00台	53	51	13	1	118	70	56	8	4	138	123	107	21	5	256
17:00台	81	55	8	3	147	59	47	7	4	117	140	102	15	7	264
18:00台	132	84	1	1	218	91	66	1	5	163	223	150	2	6	381
合 計	595	560	116	54	1,325	603	519	125	53	1,300	1,198	1,079	241	107	2,625

ブロック：⑫外堀通り

地点 NO. 31

地点名：九州電力北側

調査日：令和5年11月24日(金)

天候：晴れ

(単位：人)

	A 方 向					B 方 向					地 点 計				
	男性	女性	学生	小学生 以下	合 計	男性	女性	学生	小学生 以下	合 計	男性	女性	学生	小学生 以下	合 計
11:00台	27	44	0	0	71	28	39	1	0	68	55	83	1	0	139
12:00台	64	58	1	0	123	48	56	0	0	104	112	114	1	0	227
13:00台	36	35	1	0	72	48	56	1	0	105	84	91	2	0	177
14:00台	26	32	1	2	61	17	26	3	0	46	43	58	4	2	107
15:00台	27	40	4	9	80	21	27	7	0	55	48	67	11	9	135
16:00台	30	48	7	3	88	35	35	8	0	78	65	83	15	3	166
17:00台	64	45	3	1	113	46	58	7	0	111	110	103	10	1	224
18:00台	65	61	4	1	131	65	58	7	3	133	130	119	11	4	264
合 計	339	363	21	16	739	308	355	34	3	700	647	718	55	19	1,439

調査日：令和5年11月25日(土)

天候：晴れ

(単位：人)

	A 方 向					B 方 向					地 点 計				
	男性	女性	学生	小学生 以下	合 計	男性	女性	学生	小学生 以下	合 計	男性	女性	学生	小学生 以下	合 計
11:00台	33	42	3	2	80	37	52	2	2	93	70	94	5	4	173
12:00台	56	45	7	3	111	44	61	3	3	111	100	106	10	6	222
13:00台	37	36	4	2	79	51	71	15	2	139	88	107	19	4	218
14:00台	73	71	2	2	148	21	29	9	7	66	94	100	11	9	214
15:00台	64	70	2	15	151	61	48	3	7	119	125	118	5	22	270
16:00台	25	30	2	0	57	41	33	0	2	76	66	63	2	2	133
17:00台	69	50	15	0	134	63	43	9	1	116	132	93	24	1	250
18:00台	52	42	10	2	106	51	58	2	0	111	103	100	12	2	217
合 計	409	386	45	26	866	369	395	43	24	831	778	781	88	50	1,697

調査日：令和5年11月26日(日)

天候：晴れ

(単位：人)

	A 方 向					B 方 向					地 点 計				
	男性	女性	学生	小学生 以下	合 計	男性	女性	学生	小学生 以下	合 計	男性	女性	学生	小学生 以下	合 計
11:00台	40	37	10	6	93	26	28	3	2	59	66	65	13	8	152
12:00台	39	40	6	3	88	59	56	3	1	119	98	96	9	4	207
13:00台	60	45	4	7	116	62	57	0	3	122	122	102	4	10	238
14:00台	38	24	1	3	66	44	43	7	1	95	82	67	8	4	161
15:00台	57	34	6	3	100	47	43	9	4	103	104	77	15	7	203
16:00台	49	45	12	2	108	47	42	8	2	99	96	87	20	4	207
17:00台	38	25	21	0	84	33	32	2	3	70	71	57	23	3	154
18:00台	73	44	12	0	129	26	55	7	2	90	99	99	19	2	219
合 計	394	294	72	24	784	344	356	39	18	757	738	650	111	42	1,541

ブロック：⑬府内中央口広場

地点 NO. 32

地点名：西側宝くじ売り場付近

調査日：令和5年11月24日(金)

天候：晴れ

(単位：人)

	A 方 向					B 方 向					地 点 計				
	男性	女性	学生	小学生 以下	合 計	男性	女性	学生	小学生 以下	合 計	男性	女性	学生	小学生 以下	合 計
11:00台	235	293	2	4	534	275	376	2	5	658	510	669	4	9	1,192
12:00台	123	152	9	3	287	129	207	6	1	343	252	359	15	4	630
13:00台	177	176	28	3	384	241	228	24	5	498	418	404	52	8	882
14:00台	133	140	14	1	288	160	220	17	1	398	293	360	31	2	686
15:00台	156	170	46	6	378	218	227	313	14	772	374	397	359	20	1,150
16:00台	310	259	168	5	742	347	400	192	5	944	657	659	360	10	1,686
17:00台	531	383	194	10	1,118	492	433	275	7	1,207	1,023	816	469	17	2,325
18:00台	916	562	112	3	1,593	641	515	164	3	1,323	1,557	1,077	276	6	2,916
合 計	2,581	2,135	573	35	5,324	2,503	2,606	993	41	6,143	5,084	4,741	1,566	76	11,467

調査日：令和5年11月25日(土)

天候：晴れ

(単位：人)

	A 方 向					B 方 向					地 点 計				
	男性	女性	学生	小学生 以下	合 計	男性	女性	学生	小学生 以下	合 計	男性	女性	学生	小学生 以下	合 計
11:00台	272	260	13	29	574	251	235	39	14	539	523	495	52	43	1,113
12:00台	341	369	39	18	767	300	294	38	35	667	641	663	77	53	1,434
13:00台	295	333	116	86	830	303	446	97	58	904	598	779	213	144	1,734
14:00台	298	287	71	36	692	271	332	74	44	721	569	619	145	80	1,413
15:00台	252	281	44	37	614	342	439	66	41	888	594	720	110	78	1,502
16:00台	405	378	129	29	941	363	358	146	36	903	768	736	275	65	1,844
17:00台	811	558	147	52	1,568	446	395	161	46	1,048	1,257	953	308	98	2,616
18:00台	957	699	15	3	1,674	444	430	192	36	1,102	1,401	1,129	207	39	2,776
合 計	3,631	3,165	574	290	7,660	2,720	2,929	813	310	6,772	6,351	6,094	1,387	600	14,432

調査日：令和5年11月26日(日)

天候：晴れ

(単位：人)

	A 方 向					B 方 向					地 点 計				
	男性	女性	学生	小学生 以下	合 計	男性	女性	学生	小学生 以下	合 計	男性	女性	学生	小学生 以下	合 計
11:00台	233	260	50	27	570	182	183	62	22	449	415	443	112	49	1,019
12:00台	276	246	23	29	574	264	234	31	37	566	540	480	54	66	1,140
13:00台	262	245	39	35	581	333	345	32	46	756	595	590	71	81	1,337
14:00台	196	199	31	19	445	231	245	17	18	511	427	444	48	37	956
15:00台	218	241	33	17	509	183	246	10	23	462	401	487	43	40	971
16:00台	299	288	100	11	698	378	376	146	32	932	677	664	246	43	1,630
17:00台	432	371	144	63	1,010	367	336	130	35	868	799	707	274	98	1,878
18:00台	329	242	1	9	581	249	269	27	3	548	578	511	28	12	1,129
合 計	2,245	2,092	421	210	4,968	2,187	2,234	455	216	5,092	4,432	4,326	876	426	10,060

ブロック：⑬府内中央口広場

地点 NO. 33

地点名：JTB前

調査日：令和5年11月24日(金)

天候：晴れ

(単位：人)

	A 方 向					B 方 向					地 点 計				
	男性	女性	学生	小学生 以下	合 計	男性	女性	学生	小学生 以下	合 計	男性	女性	学生	小学生 以下	合 計
11:00台	149	177	2	5	333	130	216	3	3	352	279	393	5	8	685
12:00台	171	204	7	10	392	165	226	0	2	393	336	430	7	12	785
13:00台	146	206	8	2	362	154	189	6	7	356	300	395	14	9	718
14:00台	139	206	16	3	364	155	216	8	2	381	294	422	24	5	745
15:00台	98	156	27	9	290	146	215	51	5	417	244	371	78	14	707
16:00台	155	182	60	7	404	255	324	86	16	681	410	506	146	23	1,085
17:00台	632	742	128	8	1,510	97	36	12	2	147	729	778	140	10	1,657
18:00台	363	266	20	12	661	286	389	98	14	787	649	655	118	26	1,448
合 計	1,853	2,139	268	56	4,316	1,388	1,811	264	51	3,514	3,241	3,950	532	107	7,830

調査日：令和5年11月25日(土)

天候：晴れ

(単位：人)

	A 方 向					B 方 向					地 点 計				
	男性	女性	学生	小学生 以下	合 計	男性	女性	学生	小学生 以下	合 計	男性	女性	学生	小学生 以下	合 計
11:00台	183	243	30	24	480	152	172	28	24	376	335	415	58	48	856
12:00台	215	230	23	13	481	202	229	25	22	478	417	459	48	35	959
13:00台	206	249	70	22	547	188	318	51	31	588	394	567	121	53	1,135
14:00台	234	282	53	22	591	220	272	60	27	579	454	554	113	49	1,170
15:00台	223	273	32	19	547	270	353	44	34	701	493	626	76	53	1,248
16:00台	262	235	17	11	525	233	258	11	18	520	495	493	28	29	1,045
17:00台	479	461	10	24	974	409	459	4	19	891	888	920	14	43	1,865
18:00台	380	325	3	8	716	223	314	22	36	595	603	639	25	44	1,311
合 計	2,182	2,298	238	143	4,861	1,897	2,375	245	211	4,728	4,079	4,673	483	354	9,589

調査日：令和5年11月26日(日)

天候：晴れ

(単位：人)

	A 方 向					B 方 向					地 点 計				
	男性	女性	学生	小学生 以下	合 計	男性	女性	学生	小学生 以下	合 計	男性	女性	学生	小学生 以下	合 計
11:00台	224	256	41	47	568	193	204	29	31	457	417	460	70	78	1,025
12:00台	227	249	54	21	551	195	249	48	35	527	422	498	102	56	1,078
13:00台	225	248	66	36	575	191	240	57	19	507	416	488	123	55	1,082
14:00台	230	260	41	23	554	246	265	48	38	597	476	525	89	61	1,151
15:00台	330	322	32	22	706	325	383	32	18	758	655	705	64	40	1,464
16:00台	232	269	6	6	513	249	263	6	15	533	481	532	12	21	1,046
17:00台	212	242	4	10	468	322	288	1	11	622	534	530	5	21	1,090
18:00台	173	183	2	3	361	233	297	5	14	549	406	480	7	17	910
合 計	1,853	2,029	246	168	4,296	1,954	2,189	226	181	4,550	3,807	4,218	472	349	8,846

ブロック : ⑭上野の森口広場

地点 NO. 34

地点名 : KCA・アクロスプラザ

大分駅南前

調査日: 令和5年11月24日(金)

天候: 晴れ

(単位:人)

	A 方 向					B 方 向					地 点 計				
	男性	女性	学生	小学生 以下	合 計	男性	女性	学生	小学生 以下	合 計	男性	女性	学生	小学生 以下	合 計
11:00台	54	93	0	1	148	46	84	0	3	133	100	177	0	4	281
12:00台	94	166	8	9	277	83	133	4	6	226	177	299	12	15	503
13:00台	29	56	3	2	90	40	46	3	3	92	69	102	6	5	182
14:00台	32	40	1	4	77	29	34	3	2	68	61	74	4	6	145
15:00台	47	46	9	0	102	43	53	6	3	105	90	99	15	3	207
16:00台	67	74	39	10	190	49	78	27	3	157	116	152	66	13	347
17:00台	84	72	27	5	188	84	98	55	6	243	168	170	82	11	431
18:00台	88	105	16	7	216	78	106	31	2	217	166	211	47	9	433
合 計	495	652	103	38	1,288	452	632	129	28	1,241	947	1,284	232	66	2,529

調査日: 令和5年11月25日(土)

天候: 晴れ

(単位:人)

	A 方 向					B 方 向					地 点 計				
	男性	女性	学生	小学生 以下	合 計	男性	女性	学生	小学生 以下	合 計	男性	女性	学生	小学生 以下	合 計
11:00台	60	99	5	11	175	57	81	7	5	150	117	180	12	16	325
12:00台	73	91	17	8	189	58	92	6	9	165	131	183	23	17	354
13:00台	75	101	11	19	206	59	80	15	23	177	134	181	26	42	383
14:00台	92	93	5	12	202	62	97	9	11	179	154	190	14	23	381
15:00台	102	72	11	7	192	87	97	9	10	203	189	169	20	17	395
16:00台	101	89	4	20	214	79	92	10	3	184	180	181	14	23	398
17:00台	105	100	22	5	232	72	117	21	6	216	177	217	43	11	448
18:00台	98	92	9	2	201	82	124	13	9	228	180	216	22	11	429
合 計	706	737	84	84	1,611	556	780	90	76	1,502	1,262	1,517	174	160	3,113

調査日: 令和5年11月26日(日)

天候: 晴れ

(単位:人)

	A 方 向					B 方 向					地 点 計				
	男性	女性	学生	小学生 以下	合 計	男性	女性	学生	小学生 以下	合 計	男性	女性	学生	小学生 以下	合 計
11:00台	67	81	3	13	164	57	61	7	14	139	124	142	10	27	303
12:00台	89	120	23	17	249	65	79	25	9	178	154	199	48	26	427
13:00台	101	103	8	20	232	59	85	6	13	163	160	188	14	33	395
14:00台	82	86	36	6	210	44	67	26	8	145	126	153	62	14	355
15:00台	84	119	13	4	220	102	99	6	8	215	186	218	19	12	435
16:00台	78	73	49	23	223	145	124	37	31	337	223	197	86	54	560
17:00台	83	72	17	29	201	168	172	40	21	401	251	244	57	50	602
18:00台	94	73	32	7	206	62	106	23	3	194	156	179	55	10	400
合 計	678	727	181	119	1,705	702	793	170	107	1,772	1,380	1,520	351	226	3,477

ブロック：⑭上野の森口広場

地点 NO. 35

地点名：東側ゲオ前

調査日：令和5年11月24日(金)

天候：晴れ

(単位：人)

	A 方 向					B 方 向					地 点 計				
	男性	女性	学生	小学生 以下	合 計	男性	女性	学生	小学生 以下	合 計	男性	女性	学生	小学生 以下	合 計
11:00台	49	72	2	9	132	52	63	3	6	124	101	135	5	15	256
12:00台	226	260	22	28	536	229	235	11	18	493	455	495	33	46	1,029
13:00台	113	141	18	11	283	194	187	24	12	417	307	328	42	23	700
14:00台	136	188	55	22	401	186	169	34	35	424	322	357	89	57	825
15:00台	199	58	28	15	300	38	100	117	14	269	237	158	145	29	569
16:00台	71	279	275	27	652	191	178	213	2	584	262	457	488	29	1,236
17:00台	78	63	92	9	242	93	93	105	4	295	171	156	197	13	537
18:00台	168	146	112	19	445	153	147	109	15	424	321	293	221	34	869
合 計	1,040	1,207	604	140	2,991	1,136	1,172	616	106	3,030	2,176	2,379	1,220	246	6,021

調査日：令和5年11月25日(土)

天候：晴れ

(単位：人)

	A 方 向					B 方 向					地 点 計				
	男性	女性	学生	小学生 以下	合 計	男性	女性	学生	小学生 以下	合 計	男性	女性	学生	小学生 以下	合 計
11:00台	137	148	61	32	378	110	145	47	30	332	247	293	108	62	710
12:00台	170	202	48	47	467	193	187	40	30	450	363	389	88	77	917
13:00台	144	190	34	40	408	204	252	35	34	525	348	442	69	74	933
14:00台	164	168	21	33	386	174	178	28	38	418	338	346	49	71	804
15:00台	149	222	54	36	461	144	168	49	33	394	293	390	103	69	855
16:00台	134	131	73	22	360	162	146	56	30	394	296	277	129	52	754
17:00台	158	172	54	29	413	143	166	22	23	354	301	338	76	52	767
18:00台	136	131	12	20	299	123	144	25	30	322	259	275	37	50	621
合 計	1,192	1,364	357	259	3,172	1,253	1,386	302	248	3,189	2,445	2,750	659	507	6,361

調査日：令和5年11月26日(日)

天候：晴れ

(単位：人)

	A 方 向					B 方 向					地 点 計				
	男性	女性	学生	小学生 以下	合 計	男性	女性	学生	小学生 以下	合 計	男性	女性	学生	小学生 以下	合 計
11:00台	126	155	90	34	405	107	124	66	18	315	233	279	156	52	720
12:00台	131	121	58	26	336	126	233	69	31	459	257	354	127	57	795
13:00台	156	233	22	47	458	198	286	36	44	564	354	519	58	91	1,022
14:00台	141	134	23	23	321	143	110	30	31	314	284	244	53	54	635
15:00台	184	317	14	17	532	165	177	30	5	377	349	494	44	22	909
16:00台	155	205	95	38	493	181	207	68	27	483	336	412	163	65	976
17:00台	163	126	29	11	329	96	98	52	21	267	259	224	81	32	596
18:00台	79	101	61	22	263	133	128	14	29	304	212	229	75	51	567
合 計	1,135	1,392	392	218	3,137	1,149	1,363	365	206	3,083	2,284	2,755	757	424	6,220

ブロック : ⑮荷揚町

地点 NO. 45

地点名 : 旧荷揚町小学校体育館前

調査日: 令和5年11月24日(金)

天候: 晴れ

(単位:人)

	A 方 向					B 方 向					地 点 計				
	男性	女性	学生	小学生以下	合 計	男性	女性	学生	小学生以下	合 計	男性	女性	学生	小学生以下	合 計
11:00台	14	8	0	0	22	18	9	0	0	27	32	17	0	0	49
12:00台	30	22	0	0	52	29	18	0	0	47	59	40	0	0	99
13:00台	16	4	0	0	20	20	9	0	0	29	36	13	0	0	49
14:00台	7	9	0	0	16	3	2	0	0	5	10	11	0	0	21
15:00台	19	8	1	0	28	8	6	3	0	17	27	14	4	0	45
16:00台	10	16	0	0	26	7	7	2	5	21	17	23	2	5	47
17:00台	50	29	9	0	88	5	6	0	0	11	55	35	9	0	99
18:00台	20	11	6	1	38	6	4	0	0	10	26	15	6	1	48
合 計	166	107	16	1	290	96	61	5	5	167	262	168	21	6	457

調査日: 令和5年11月25日(土)

天候: 晴れ

(単位:人)

	A 方 向					B 方 向					地 点 計				
	男性	女性	学生	小学生以下	合 計	男性	女性	学生	小学生以下	合 計	男性	女性	学生	小学生以下	合 計
11:00台	7	4	0	0	11	2	4	0	0	6	9	8	0	0	17
12:00台	6	5	0	1	12	12	4	0	1	17	18	9	0	2	29
13:00台	4	16	0	1	21	5	3	0	0	8	9	19	0	1	29
14:00台	4	0	0	0	4	6	2	0	0	8	10	2	0	0	12
15:00台	7	5	1	0	13	6	4	0	1	11	13	9	1	1	24
16:00台	1	6	0	0	7	2	2	0	0	4	3	8	0	0	11
17:00台	5	3	0	1	9	3	4	0	0	7	8	7	0	1	16
18:00台	5	3	0	0	8	5	2	0	0	7	10	5	0	0	15
合 計	39	42	1	3	85	41	25	0	2	68	80	67	1	5	153

調査日: 令和5年11月26日(日)

天候: 晴れ

(単位:人)

	A 方 向					B 方 向					地 点 計				
	男性	女性	学生	小学生以下	合 計	男性	女性	学生	小学生以下	合 計	男性	女性	学生	小学生以下	合 計
11:00台	4	4	0	1	9	7	6	0	2	15	11	10	0	3	24
12:00台	8	3	0	3	14	8	2	0	1	11	16	5	0	4	25
13:00台	1	0	0	0	1	1	2	0	1	4	2	2	0	1	5
14:00台	2	2	0	2	6	4	4	0	2	10	6	6	0	4	16
15:00台	5	2	0	0	7	3	2	0	0	5	8	4	0	0	12
16:00台	5	1	0	0	6	4	4	0	0	8	9	5	0	0	14
17:00台	6	2	0	0	8	3	0	0	0	3	9	2	0	0	11
18:00台	8	2	0	0	10	1	1	0	0	2	9	3	0	0	12
合 計	39	16	0	6	61	31	21	0	6	58	70	37	0	12	119

ブロック : ⑮荷揚町

地点 NO. 46

地点名 : アートプラザ南側

調査日: 令和5年11月24日(金)

天候: 晴れ

(単位:人)

	A 方 向					B 方 向					地 点 計				
	男性	女性	学生	小学生 以下	合 計	男性	女性	学生	小学生 以下	合 計	男性	女性	学生	小学生 以下	合 計
11:00台	28	28	0	0	56	41	30	0	1	72	69	58	0	1	128
12:00台	36	29	0	1	66	43	32	0	2	77	79	61	0	3	143
13:00台	32	19	1	0	52	28	31	1	2	62	60	50	2	2	114
14:00台	34	36	0	1	71	35	35	0	0	70	69	71	0	1	141
15:00台	36	29	0	4	69	30	19	0	0	49	66	48	0	4	118
16:00台	32	27	0	0	59	23	19	0	0	42	55	46	0	0	101
17:00台	14	12	2	0	28	68	37	0	0	105	82	49	2	0	133
18:00台	9	2	0	0	11	16	13	0	2	31	25	15	0	2	42
合 計	221	182	3	6	412	284	216	1	7	508	505	398	4	13	920

調査日: 令和5年11月25日(土)

天候: 晴れ

(単位:人)

	A 方 向					B 方 向					地 点 計				
	男性	女性	学生	小学生 以下	合 計	男性	女性	学生	小学生 以下	合 計	男性	女性	学生	小学生 以下	合 計
11:00台	4	2	0	0	6	6	2	0	0	8	10	4	0	0	14
12:00台	6	1	0	0	7	6	6	0	1	13	12	7	0	1	20
13:00台	7	3	1	0	11	10	5	0	1	16	17	8	1	1	27
14:00台	6	2	0	0	8	8	3	4	0	15	14	5	4	0	23
15:00台	10	8	0	0	18	7	5	1	0	13	17	13	1	0	31
16:00台	6	4	0	0	10	6	2	0	0	8	12	6	0	0	18
17:00台	3	2	0	1	6	2	2	0	0	4	5	4	0	1	10
18:00台	4	2	0	0	6	9	1	0	0	10	13	3	0	0	16
合 計	46	24	1	1	72	54	26	5	2	87	100	50	6	3	159

調査日: 令和5年11月26日(日)

天候: 晴れ

(単位:人)

	A 方 向					B 方 向					地 点 計				
	男性	女性	学生	小学生 以下	合 計	男性	女性	学生	小学生 以下	合 計	男性	女性	学生	小学生 以下	合 計
11:00台	7	4	0	2	13	10	10	0	1	21	17	14	0	3	34
12:00台	2	2	0	0	4	2	5	0	0	7	4	7	0	0	11
13:00台	3	0	0	1	4	4	4	0	0	8	7	4	0	1	12
14:00台	6	4	0	0	10	4	3	0	1	8	10	7	0	1	18
15:00台	7	1	0	0	8	4	4	0	0	8	11	5	0	0	16
16:00台	8	2	0	0	10	2	1	0	0	3	10	3	0	0	13
17:00台	4	1	0	0	5	4	0	0	0	4	8	1	0	0	9
18:00台	3	1	0	0	4	1	0	0	0	1	4	1	0	0	5
合 計	40	15	0	3	58	31	27	0	2	60	71	42	0	5	118

ブロック：⑩中央通り(横断)

地点 NO. 36

地点名：ガレリア竹町ドーム広場前
横断歩道

調査日：令和5年11月24日(金)

天候：晴れ

(単位：人)

	A 方 向					B 方 向					地 点 計				
	男性	女性	学生	小学生 以下	合 計	男性	女性	学生	小学生 以下	合 計	男性	女性	学生	小学生 以下	合 計
11:00台	110	121	0	2	233	81	81	1	0	163	191	202	1	2	396
12:00台	156	127	1	1	285	159	102	1	5	267	315	229	2	6	552
13:00台	81	76	0	0	157	105	83	4	0	192	186	159	4	0	349
14:00台	93	121	0	0	214	89	77	0	3	169	182	198	0	3	383
15:00台	76	78	2	0	156	46	49	1	2	98	122	127	3	2	254
16:00台	96	108	3	5	212	40	53	9	2	104	136	161	12	7	316
17:00台	277	131	6	0	414	55	66	4	1	126	332	197	10	1	540
18:00台	273	163	4	1	441	147	91	3	0	241	420	254	7	1	682
合 計	1,162	925	16	9	2,112	722	602	23	13	1,360	1,884	1,527	39	22	3,472

調査日：令和5年11月25日(土)

天候：晴れ

(単位：人)

	A 方 向					B 方 向					地 点 計				
	男性	女性	学生	小学生 以下	合 計	男性	女性	学生	小学生 以下	合 計	男性	女性	学生	小学生 以下	合 計
11:00台	83	75	3	5	166	53	33	1	2	89	136	108	4	7	255
12:00台	106	112	1	5	224	105	70	3	5	183	211	182	4	10	407
13:00台	104	87	4	10	205	82	57	4	7	150	186	144	8	17	355
14:00台	66	57	4	1	128	75	44	9	10	138	141	101	13	11	266
15:00台	75	78	4	5	162	78	68	9	10	165	153	146	13	15	327
16:00台	96	65	2	2	165	59	49	3	0	111	155	114	5	2	276
17:00台	202	135	2	7	346	84	72	1	5	162	286	207	3	12	508
18:00台	177	123	7	7	314	125	76	3	3	207	302	199	10	10	521
合 計	909	732	27	42	1,710	661	469	33	42	1,205	1,570	1,201	60	84	2,915

調査日：令和5年11月26日(日)

天候：晴れ

(単位：人)

	A 方 向					B 方 向					地 点 計				
	男性	女性	学生	小学生 以下	合 計	男性	女性	学生	小学生 以下	合 計	男性	女性	学生	小学生 以下	合 計
11:00台	62	41	0	5	108	54	33	0	0	87	116	74	0	5	195
12:00台	83	76	4	7	170	65	42	0	2	109	148	118	4	9	279
13:00台	69	62	3	6	140	53	38	0	3	94	122	100	3	9	234
14:00台	59	49	0	3	111	52	60	9	4	125	111	109	9	7	236
15:00台	59	44	4	7	114	56	46	4	3	109	115	90	8	10	223
16:00台	62	37	0	3	102	49	42	8	3	102	111	79	8	6	204
17:00台	82	58	0	1	141	46	39	4	1	90	128	97	4	2	231
18:00台	63	65	0	1	129	48	46	5	2	101	111	111	5	3	230
合 計	539	432	11	33	1,015	423	346	30	18	817	962	778	41	51	1,832

ブロック : ⑩中央通り(横断)

地点 NO. 37

地点名 : 野村證券前地下道

調査日: 令和5年11月24日(金)

天候: 晴れ

(単位: 人)

	A 方 向					B 方 向					地 点 計				
	男性	女性	学生	小学生 以下	合 計	男性	女性	学生	小学生 以下	合 計	男性	女性	学生	小学生 以下	合 計
11:00台	17	14	0	0	31	18	13	0	0	31	35	27	0	0	62
12:00台	42	15	0	0	57	25	17	0	0	42	67	32	0	0	99
13:00台	18	22	0	0	40	36	27	2	0	65	54	49	2	0	105
14:00台	27	20	2	0	49	18	7	0	0	25	45	27	2	0	74
15:00台	7	17	0	1	25	12	16	0	0	28	19	33	0	1	53
16:00台	13	15	3	3	34	20	10	0	1	31	33	25	3	4	65
17:00台	25	16	0	0	41	15	10	1	0	26	40	26	1	0	67
18:00台	40	14	2	0	56	25	14	0	0	39	65	28	2	0	95
合 計	189	133	7	4	333	169	114	3	1	287	358	247	10	5	620

調査日: 令和5年11月25日(土)

天候: 晴れ

(単位: 人)

	A 方 向					B 方 向					地 点 計				
	男性	女性	学生	小学生 以下	合 計	男性	女性	学生	小学生 以下	合 計	男性	女性	学生	小学生 以下	合 計
11:00台	14	13	0	1	28	23	12	0	0	35	37	25	0	1	63
12:00台	16	14	0	1	31	15	13	1	4	33	31	27	1	5	64
13:00台	17	14	1	0	32	22	12	1	0	35	39	26	2	0	67
14:00台	15	16	0	2	33	32	17	2	3	54	47	33	2	5	87
15:00台	20	26	1	2	49	17	17	0	4	38	37	43	1	6	87
16:00台	11	16	0	0	27	16	13	1	1	31	27	29	1	1	58
17:00台	27	17	0	3	47	27	18	2	2	49	54	35	2	5	96
18:00台	26	20	0	3	49	20	17	0	2	39	46	37	0	5	88
合 計	146	136	2	12	296	172	119	7	16	314	318	255	9	28	610

調査日: 令和5年11月26日(日)

天候: 晴れ

(単位: 人)

	A 方 向					B 方 向					地 点 計				
	男性	女性	学生	小学生 以下	合 計	男性	女性	学生	小学生 以下	合 計	男性	女性	学生	小学生 以下	合 計
11:00台	16	7	2	1	26	10	6	0	1	17	26	13	2	2	43
12:00台	15	16	0	1	32	15	9	0	0	24	30	25	0	1	56
13:00台	16	13	0	0	29	9	10	1	0	20	25	23	1	0	49
14:00台	12	8	0	2	22	21	11	2	0	34	33	19	2	2	56
15:00台	13	10	0	2	25	12	9	1	1	23	25	19	1	3	48
16:00台	8	8	1	0	17	9	4	0	1	14	17	12	1	1	31
17:00台	16	4	0	0	20	15	9	0	0	24	31	13	0	0	44
18:00台	9	7	0	0	16	11	1	0	0	12	20	8	0	0	28
合 計	105	73	3	6	187	102	59	4	3	168	207	132	7	9	355

ブロック：⑩中央通り(横断)

地点 NO. 38

地点名：トキハ前スクランブル北

調査日：令和5年11月24日(金)

天候：晴れ

(単位：人)

	A 方 向					B 方 向					地 点 計				
	男性	女性	学生	小学生 以下	合 計	男性	女性	学生	小学生 以下	合 計	男性	女性	学生	小学生 以下	合 計
11:00台	153	306	0	3	462	72	213	0	3	288	225	519	0	6	750
12:00台	134	331	1	9	475	114	218	2	0	334	248	549	3	9	809
13:00台	63	157	0	1	221	106	220	2	1	329	169	377	2	2	550
14:00台	57	128	0	0	185	92	206	0	1	299	149	334	0	1	484
15:00台	61	139	5	4	209	67	178	5	0	250	128	317	10	4	459
16:00台	51	120	9	3	183	94	148	32	4	278	145	268	41	7	461
17:00台	82	131	4	2	219	99	171	15	0	285	181	302	19	2	504
18:00台	125	195	8	1	329	102	136	11	1	250	227	331	19	2	579
合 計	726	1,507	27	23	2,283	746	1,490	67	10	2,313	1,472	2,997	94	33	4,596

調査日：令和5年11月25日(土)

天候：晴れ

(単位：人)

	A 方 向					B 方 向					地 点 計				
	男性	女性	学生	小学生 以下	合 計	男性	女性	学生	小学生 以下	合 計	男性	女性	学生	小学生 以下	合 計
11:00台	96	168	0	7	271	97	218	2	12	329	193	386	2	19	600
12:00台	117	244	4	18	383	82	220	6	7	315	199	464	10	25	698
13:00台	104	221	7	8	340	110	208	0	10	328	214	429	7	18	668
14:00台	92	193	0	11	296	121	251	8	8	388	213	444	8	19	684
15:00台	104	191	11	18	324	116	215	9	15	355	220	406	20	33	679
16:00台	117	179	3	7	306	131	225	12	16	384	248	404	15	23	690
17:00台	86	114	6	4	210	169	191	8	19	387	255	305	14	23	597
18:00台	143	207	1	5	356	156	133	9	0	298	299	340	10	5	654
合 計	859	1,517	32	78	2,486	982	1,661	54	87	2,784	1,841	3,178	86	165	5,270

調査日：令和5年11月26日(日)

天候：晴れ

(単位：人)

	A 方 向					B 方 向					地 点 計				
	男性	女性	学生	小学生 以下	合 計	男性	女性	学生	小学生 以下	合 計	男性	女性	学生	小学生 以下	合 計
11:00台	98	149	4	17	268	61	132	1	16	210	159	281	5	33	478
12:00台	108	160	0	18	286	104	148	0	13	265	212	308	0	31	551
13:00台	81	144	8	14	247	122	204	17	15	358	203	348	25	29	605
14:00台	97	144	10	5	256	96	186	14	7	303	193	330	24	12	559
15:00台	109	171	11	7	298	112	169	22	6	309	221	340	33	13	607
16:00台	64	99	5	4	172	86	160	9	7	262	150	259	14	11	434
17:00台	78	135	11	2	226	84	144	20	6	254	162	279	31	8	480
18:00台	93	132	2	0	227	61	73	4	5	143	154	205	6	5	370
合 計	728	1,134	51	67	1,980	726	1,216	87	75	2,104	1,454	2,350	138	142	4,084

ブロック：⑩中央通り(横断)

地点 NO. 39

地点名：トキハ前スクランブル南

調査日：令和5年11月24日(金)

天候：晴れ

(単位：人)

	A 方 向					B 方 向					地 点 計				
	男性	女性	学生	小学生 以下	合 計	男性	女性	学生	小学生 以下	合 計	男性	女性	学生	小学生 以下	合 計
11:00台	60	145	0	2	207	45	69	0	1	115	105	214	0	3	322
12:00台	65	162	3	2	232	48	89	0	0	137	113	251	3	2	369
13:00台	55	144	2	0	201	43	84	1	0	128	98	228	3	0	329
14:00台	66	124	3	1	194	41	59	2	0	102	107	183	5	1	296
15:00台	53	122	6	2	183	38	72	0	0	110	91	194	6	2	293
16:00台	69	118	15	9	211	39	99	8	2	148	108	217	23	11	359
17:00台	83	77	4	3	167	42	68	3	6	119	125	145	7	9	286
18:00台	94	104	1	2	201	47	51	5	0	103	141	155	6	2	304
合 計	545	996	34	21	1,596	343	591	19	9	962	888	1,587	53	30	2,558

調査日：令和5年11月25日(土)

天候：晴れ

(単位：人)

	A 方 向					B 方 向					地 点 計				
	男性	女性	学生	小学生 以下	合 計	男性	女性	学生	小学生 以下	合 計	男性	女性	学生	小学生 以下	合 計
11:00台	63	123	4	12	202	39	79	8	5	131	102	202	12	17	333
12:00台	83	137	16	19	255	45	86	17	8	156	128	223	33	27	411
13:00台	85	139	13	15	252	57	99	7	6	169	142	238	20	21	421
14:00台	103	167	15	5	290	68	62	6	5	141	171	229	21	10	431
15:00台	79	153	11	16	259	39	48	6	9	102	118	201	17	25	361
16:00台	78	119	10	2	209	38	67	6	6	117	116	186	16	8	326
17:00台	101	113	2	8	224	56	35	0	2	93	157	148	2	10	317
18:00台	132	122	2	8	264	56	55	0	5	116	188	177	2	13	380
合 計	724	1,073	73	85	1,955	398	531	50	46	1,025	1,122	1,604	123	131	2,980

調査日：令和5年11月26日(日)

天候：晴れ

(単位：人)

	A 方 向					B 方 向					地 点 計				
	男性	女性	学生	小学生 以下	合 計	男性	女性	学生	小学生 以下	合 計	男性	女性	学生	小学生 以下	合 計
11:00台	70	82	10	5	167	43	51	2	2	98	113	133	12	7	265
12:00台	75	114	12	17	218	49	51	0	4	104	124	165	12	21	322
13:00台	96	155	21	21	293	45	68	12	10	135	141	223	33	31	428
14:00台	97	125	10	7	239	56	57	17	15	145	153	182	27	22	384
15:00台	86	142	1	12	241	49	45	8	10	112	135	187	9	22	353
16:00台	74	108	10	6	198	41	52	10	9	112	115	160	20	15	310
17:00台	83	113	4	8	208	64	50	2	2	118	147	163	6	10	326
18:00台	94	116	14	5	229	32	26	0	3	61	126	142	14	8	290
合 計	675	955	82	81	1,793	379	400	51	55	885	1,054	1,355	133	136	2,678

ブロック：⑩中央通り(横断)

地点 NO. 40

地点名：お部屋ラポ 祝祭の広場前

横断歩道

調査日：令和5年11月24日(金)

天候：晴れ

(単位：人)

	A 方 向					B 方 向					地 点 計				
	男性	女性	学生	小学生以下	合 計	男性	女性	学生	小学生以下	合 計	男性	女性	学生	小学生以下	合 計
11:00台	25	26	0	0	51	24	25	1	0	50	49	51	1	0	101
12:00台	32	33	0	3	68	50	26	0	0	76	82	59	0	3	144
13:00台	58	53	0	0	111	39	61	0	0	100	97	114	0	0	211
14:00台	43	28	2	0	73	22	25	0	0	47	65	53	2	0	120
15:00台	31	31	7	2	71	27	31	9	0	67	58	62	16	2	138
16:00台	29	35	11	1	76	33	31	9	0	73	62	66	20	1	149
17:00台	43	72	15	0	130	137	80	22	13	252	180	152	37	13	382
18:00台	183	61	19	9	272	16	93	38	3	150	199	154	57	12	422
合 計	444	339	54	15	852	348	372	79	16	815	792	711	133	31	1,667

調査日：令和5年11月25日(土)

天候：晴れ

(単位：人)

	A 方 向					B 方 向					地 点 計				
	男性	女性	学生	小学生以下	合 計	男性	女性	学生	小学生以下	合 計	男性	女性	学生	小学生以下	合 計
11:00台	46	41	4	9	100	25	21	0	3	49	71	62	4	12	149
12:00台	95	56	0	0	151	40	40	1	7	88	135	96	1	7	239
13:00台	53	48	0	6	107	53	44	0	2	99	106	92	0	8	206
14:00台	42	54	1	2	99	36	26	0	2	64	78	80	1	4	163
15:00台	55	37	3	7	102	30	36	2	6	74	85	73	5	13	176
16:00台	50	49	0	5	104	58	24	0	3	85	108	73	0	8	189
17:00台	117	83	3	8	211	122	68	5	16	211	239	151	8	24	422
18:00台	44	140	16	16	216	45	34	7	6	92	89	174	23	22	308
合 計	502	508	27	53	1,090	409	293	15	45	762	911	801	42	98	1,852

調査日：令和5年11月26日(日)

天候：晴れ

(単位：人)

	A 方 向					B 方 向					地 点 計				
	男性	女性	学生	小学生以下	合 計	男性	女性	学生	小学生以下	合 計	男性	女性	学生	小学生以下	合 計
11:00台	35	40	7	8	90	55	31	8	6	100	90	71	15	14	190
12:00台	87	67	1	5	160	64	45	2	16	127	151	112	3	21	287
13:00台	68	32	0	7	107	56	29	2	17	104	124	61	2	24	211
14:00台	88	65	8	13	174	77	39	5	5	126	165	104	13	18	300
15:00台	49	60	1	7	117	55	66	2	15	138	104	126	3	22	255
16:00台	43	36	0	9	88	44	35	10	7	96	87	71	10	16	184
17:00台	69	55	4	1	129	48	47	13	9	117	117	102	17	10	246
18:00台	31	25	13	27	96	29	13	6	11	59	60	38	19	38	155
合 計	470	380	34	77	961	428	305	48	86	867	898	685	82	163	1,828

ブロック：⑩中央通り(横断)

地点 NO. 41

地点名：府内中央口広場北側

地下道

調査日：令和5年11月24日(金)

天候：晴れ

(単位：人)

	A 方 向					B 方 向					地 点 計				
	男性	女性	学生	小学生 以下	合 計	男性	女性	学生	小学生 以下	合 計	男性	女性	学生	小学生 以下	合 計
11:00台	14	16	0	0	30	21	13	0	0	34	35	29	0	0	64
12:00台	14	15	0	0	29	20	16	0	0	36	34	31	0	0	65
13:00台	16	7	1	0	24	18	11	1	0	30	34	18	2	0	54
14:00台	57	21	11	6	95	15	23	7	2	47	72	44	18	8	142
15:00台	12	8	3	2	25	11	5	2	0	18	23	13	5	2	43
16:00台	24	16	1	0	41	31	11	0	1	43	55	27	1	1	84
17:00台	5	10	0	0	15	11	6	1	0	18	16	16	1	0	33
18:00台	14	9	0	4	27	19	5	0	0	24	33	14	0	4	51
合 計	156	102	16	12	286	146	90	11	3	250	302	192	27	15	536

調査日：令和5年11月25日(土)

天候：晴れ

(単位：人)

	A 方 向					B 方 向					地 点 計				
	男性	女性	学生	小学生 以下	合 計	男性	女性	学生	小学生 以下	合 計	男性	女性	学生	小学生 以下	合 計
11:00台	13	11	1	4	29	10	6	0	1	17	23	17	1	5	46
12:00台	30	8	1	0	39	21	17	2	1	41	51	25	3	1	80
13:00台	3	16	3	0	22	33	2	9	2	46	36	18	12	2	68
14:00台	23	26	0	1	50	42	20	5	9	76	65	46	5	10	126
15:00台	37	11	4	1	53	27	48	8	0	83	64	59	12	1	136
16:00台	19	16	2	3	40	19	42	2	23	86	38	58	4	26	126
17:00台	10	8	2	3	23	18	36	3	13	70	28	44	5	16	93
18:00台	12	10	5	2	29	11	15	7	6	39	23	25	12	8	68
合 計	147	106	18	14	285	181	186	36	55	458	328	292	54	69	743

調査日：令和5年11月26日(日)

天候：晴れ

(単位：人)

	A 方 向					B 方 向					地 点 計				
	男性	女性	学生	小学生 以下	合 計	男性	女性	学生	小学生 以下	合 計	男性	女性	学生	小学生 以下	合 計
11:00台	17	11	0	0	28	9	10	0	2	21	26	21	0	2	49
12:00台	17	11	5	1	34	22	15	7	2	46	39	26	12	3	80
13:00台	14	18	2	10	44	19	5	1	1	26	33	23	3	11	70
14:00台	16	8	4	0	28	19	9	2	4	34	35	17	6	4	62
15:00台	5	6	8	2	21	6	9	7	4	26	11	15	15	6	47
16:00台	15	4	5	0	24	17	8	7	2	34	32	12	12	2	58
17:00台	20	3	1	0	24	15	11	4	2	32	35	14	5	2	56
18:00台	17	8	0	1	26	12	5	0	2	19	29	13	0	3	45
合 計	121	69	25	14	229	119	72	28	19	238	240	141	53	33	467

大分市中心部における通行量調査報告書

令和6年2月

大分市