

令和5年度「大分市中心部における歩行者通行量調査」について

令和6年3月  
商工労政課

1. 調査目的

中心市街地における歩行者通行量を把握することにより、今後の本市中心市街地全体の活性化施策検討のための基礎資料とするとともに、「第4期大分市中心市街地活性化基本計画」において目標指標として掲げている「中心市街地の歩行者通行量（土日計）」の目標値の経年検証を行う。

2. 調査方法

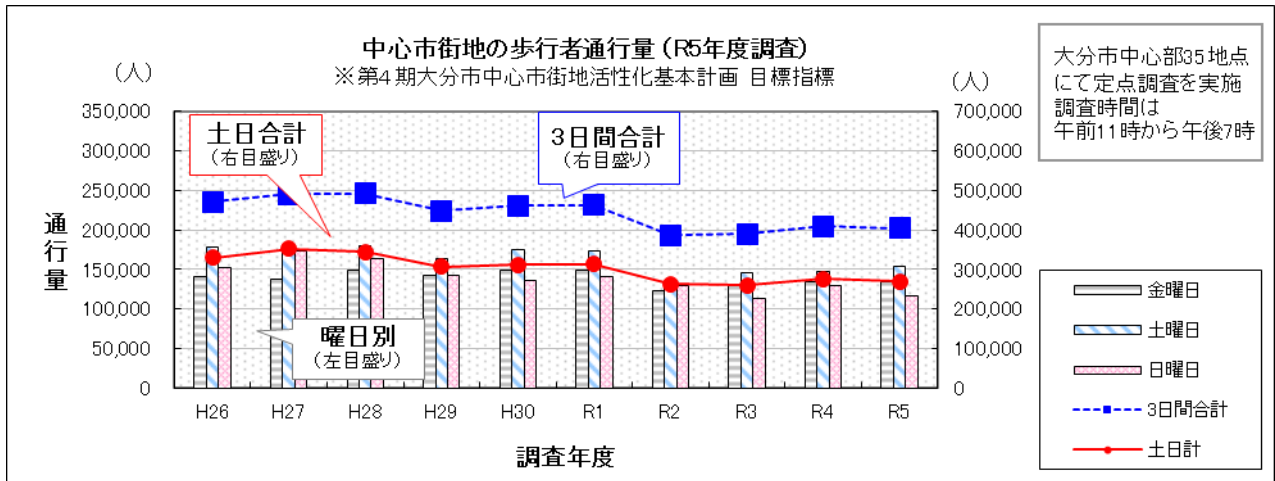
- (1) 歩行者通行量調査 調査員による定点観測にて実施（中心市街地46地点）
- (2) 中心市街地アンケート調査 中心市街地来街者に対し調査員による聞き取りにて実施（中心市街地16地点、調査総数：2,395件）

3. 調査日時

令和5年11月24日（金）～26日（日） 午前11時～午後7時 [3日間晴れ]

4. 調査結果

- (1) 中心市街地の歩行者通行量（※第4期大分市中心市街地活性化基本計画 目標指標）
  - 3日間合計（35地点合計） 404,315人（前年比 98.7%）
  - 土日合計（35地点合計） 269,531人（前年比 97.7%）



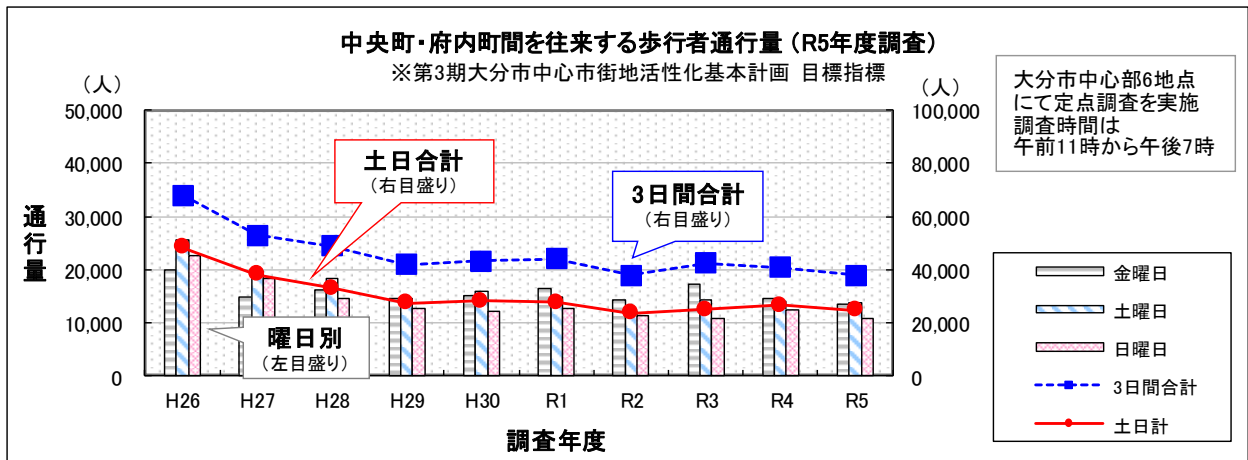
中心市街地の歩行者通行量(※35地点合計)【第4期大分市中心市街地活性化基本計画 評価指標】 (人)

調査年度	金曜日	土曜日	日曜日	3日間合計	前年比 (%)	土日計	前年比 (%)
H26	141,635	177,447	152,334	471,416	-	329,781	-
H27	137,376	179,217	173,839	490,432	104.0	353,056	107.1
H28	148,871	180,432	163,221	492,524	100.4	343,653	97.3
H29	142,115	164,162	142,558	448,835	91.1	306,720	89.3
H30	148,715	175,571	136,379	460,665	102.6	311,950	101.7
R1	148,845	172,839	140,605	462,289	100.4	313,444	100.5
R2	123,432	133,256	130,199	386,887	83.7	263,455	84.5
R3	129,600	145,645	113,896	389,141	100.6	259,541	98.5
R4	133,697	146,626	129,150	409,473	105.2	275,776	106.3
<b>R5</b>	<b>134,784</b>	<b>153,169</b>	<b>116,362</b>	<b>404,315</b>	<b>98.7</b>	<b>269,531</b>	<b>97.7</b>

(2) 中央町・府内町間を往来する歩行者通行量

3日間合計（6地点合計） 37,818人（前年比 92.8%）

土日合計（6地点合計） 24,505人（前年比 93.0%）



中央町・府内町間を往来する歩行者通行量（※6地点合計）

調査年度	金曜日	土曜日	日曜日	3日間合計	前年比 (%)	土日計	前年比 (%)
H26	19,823	25,450	22,706	67,979	-	48,156	-
H27	14,814	19,607	18,333	52,754	77.6	37,940	78.8
H28	16,090	18,307	14,525	48,922	92.7	32,832	86.5
H29	14,593	14,625	12,636	41,854	85.6	27,261	83.0
H30	15,101	15,857	12,089	43,047	102.9	27,946	102.5
R1	16,284	14,899	12,670	43,853	101.9	27,569	98.7
R2	14,220	12,129	11,282	37,631	85.8	23,411	84.9
R3	17,325	14,282	10,620	42,227	112.2	24,902	106.4
R4	14,402	14,056	12,293	40,751	96.5	26,349	105.8
R5	13,313	13,795	10,710	37,818	92.8	24,505	93.0

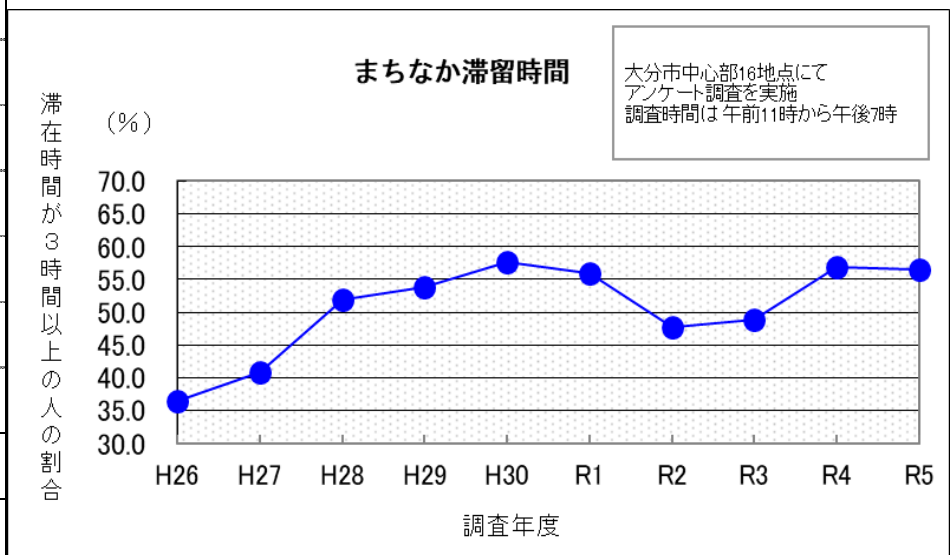
(3) まちなか滞留時間

中心部における滞在時間が3時間以上の人の割合 56.5%（前年比 0.5ポイント減）

まちなか滞留時間

（滞在時間が3時間以上の人の割合）

調査年度	割合
H26	36.4
H27	40.8
H28	52.0
H29	53.8
H30	57.7
R1	55.9
R2	47.7
R3	48.8
R4	57.0
R5	56.5



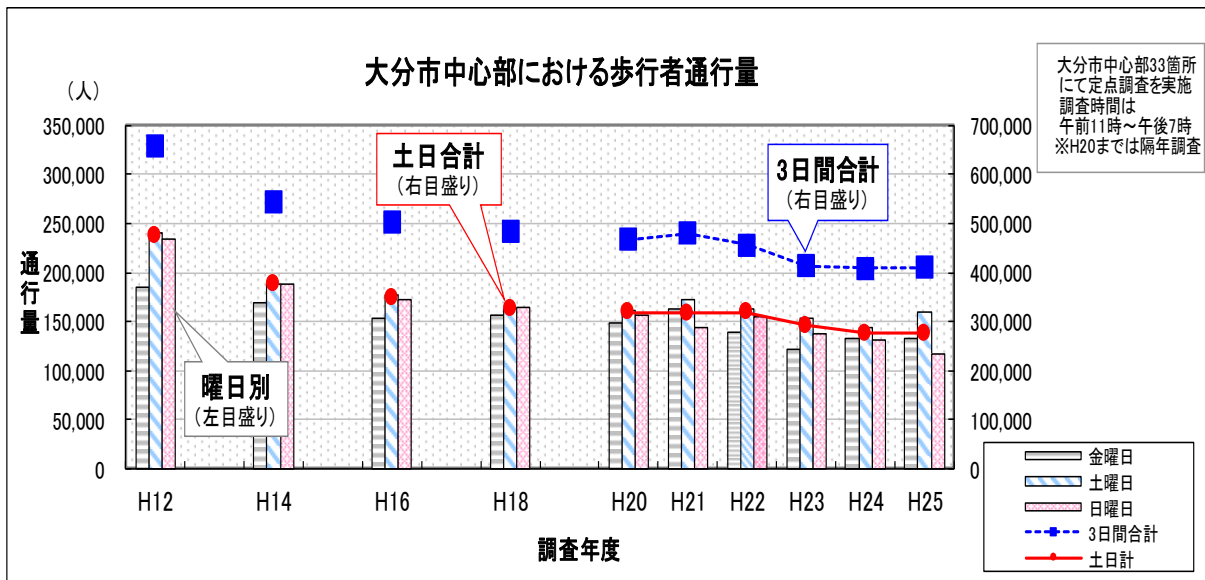
【参考資料】

歩行者通行量の経年変化（平成12年～25年）（中心市街地33地点）

大分市中心部における歩行者通行量（※33箇所合計）

（人）

	金曜日	土曜日	日曜日	3日間合計	前年比 （%）	土日計	前年比 （%）
H12	185,454	239,797	234,437	659,688	-	474,234	-
H14	168,499	187,398	187,621	543,518	82.4	375,019	79.1
H16	153,610	176,604	172,498	502,712	92.5	349,102	93.1
H18	156,181	162,760	164,073	483,014	96.1	326,833	93.6
H20	149,266	161,752	156,535	467,553	96.8	318,287	97.4
H21	163,371	172,524	144,116	480,011	102.7	316,640	99.5
H22	138,668	163,130	155,052	456,850	95.2	318,182	100.5
H23	122,218	153,958	137,577	413,753	90.6	291,535	91.6
H24	133,069	143,992	131,162	408,223	98.7	275,154	94.4
H25	133,242	158,878	117,631	409,751	100.4	276,509	100.5



【調査地点】

