

大分市中心部における通行量調査

報 告 書

令和5年2月

大 分 市

－ 目 次 －

第1部 通行量調査	1
第1章 調査の概要	1
1. 調査の目的	1
2. 調査対象	1
3. 調査地点	1
4. 調査方法	1
5. 調査日時	1
6. 調査実施機関	1
7. 集計・分析	1
第2章 調査結果	4
1. 調査地点別通行量	4
2. 調査地点別・方向別通行量	11
3. 地点別・性別通行量	13
4. ブロック(地点)別・時間帯別通行量	19
5. 過去5年間の地点別・曜日別通行量	47
6. 過去5年間の地点別1日平均・1日合計通行量	52
第2部 アンケート調査	58
第1章 調査の概要	58
1. 調査の目的	58
2. 調査対象	58
3. 調査地点	58
4. 調査方法	58
5. 回収数	58
6. 調査日時	58
7. 調査実施機関	58
8. 集計・分析	58
9. 対象者の属性	61
第2章 調査結果	65
1. 利用交通機関	65
2. 同伴者	67
3. 来街頻度	69
4. 来街目的	71
5. 購入商品	73
6. 予算額	75
7. 訪問場所	77
8. 滞在時間	82
9. 必要な施設	85
10. 中心部のイメージ	87
11. 総括	87
※参考資料1 調査に使用した調査票	88
※参考資料2 通行量調査結果詳細	89

第1部 通行量調査

第1部 通行量調査

第1章 調査の概要

1. 調査の目的

中心市街地における歩行者通行量を把握することにより、「大分市中心市街地活性化基本計画」に掲げている歩行者通行量の活性化目標値の経年検証を行う。

また、中心市街地の歩行者や通行の特性を把握し、基本計画のフォローアップの基礎資料とするとともに、中心市街地の商業振興のための基礎資料とする。

2. 調査対象

大分市中心部を通行する人

3. 調査地点

次ページに示す 46 地点

4. 調査方法

各調査地点において、方向別に通行者を「男性」、「女性」、「学生」の3つに区分し、1時間ごとに通行量をカウントした。なお、「男性」、「女性」は大学生以上、「学生」は中学生以上、高校生以下とした。

※平成20年度の調査より「小学生以下」(0歳以上、小学生以下)の通行量についても調査を行い、参考資料としている。ただし本報告書で取り扱う数値については、小学生以下の通行量は含まない。

5. 調査日時

令和4年11月25日(金)	午前11時から午後7時まで	[晴れ]
令和4年11月26日(土)	午前11時から午後7時まで	[晴れ]
令和4年11月27日(日)	午前11時から午後7時まで	[晴れ]

6. 調査実施機関

株式会社 マイダスコミュニケーション

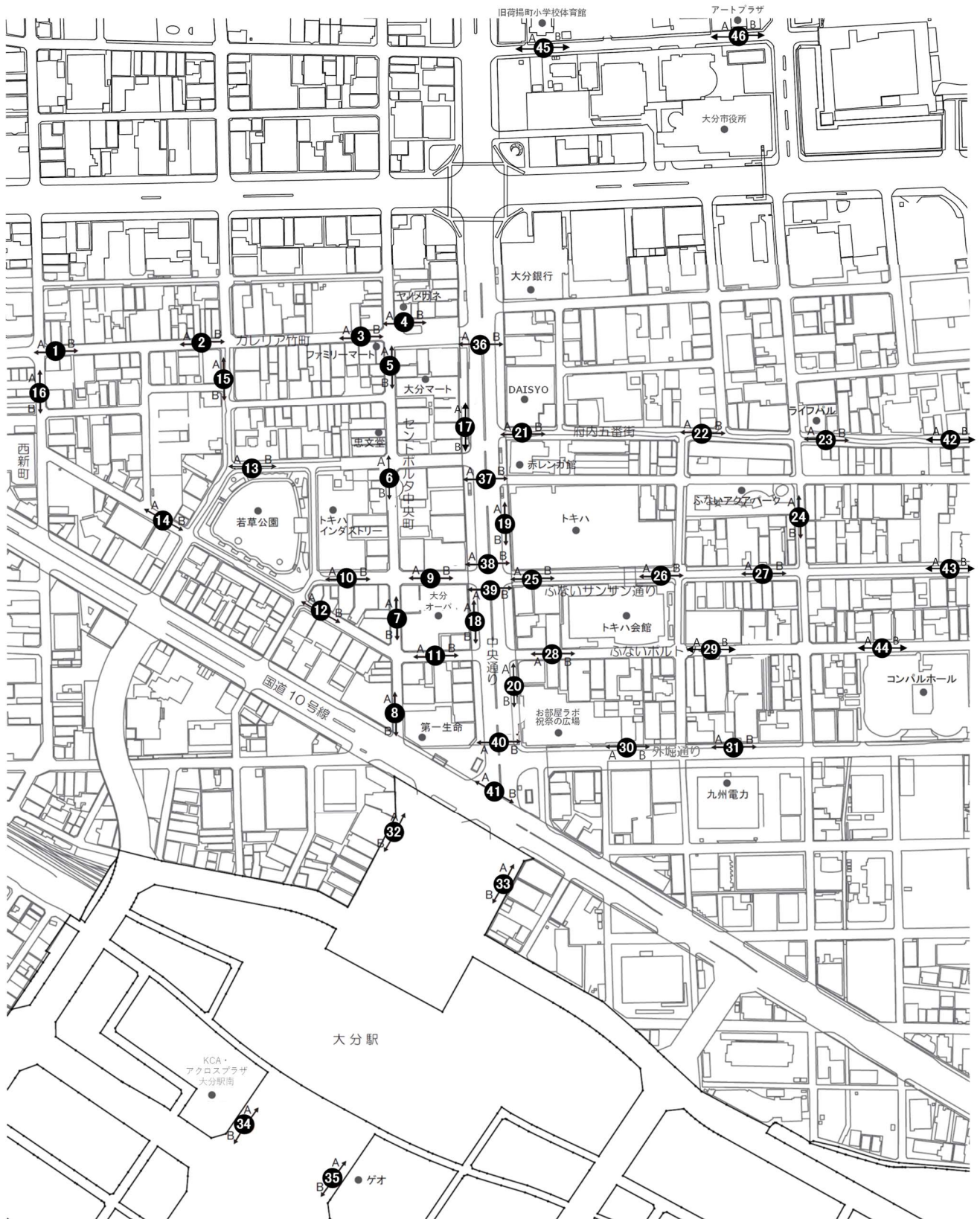
7. 集計・分析

株式会社 マイダスコミュニケーション

調査地点図

ブロック名	地点No.	地点名
①ガレリア竹町	1	レストラン石合船前
	2	メガネの正視堂前
	3	岩尾洋装店前
	4	三井時計店前
②セントポルタ中央町 (南北方向)	5	ファミリーマート大分中央町2丁目店東側
	6	近江屋前
	7	大分オーパ西側(中央町側)
	8	ウイング前
③セントポルタ中央町 (東西方向)	9	大分オーパ北側(ライオンパーク側)
	10	トキハインダストリー正面入り口
	11	カメラのミヤカワ前
	12	ブンゴヤ薬局本店前
④中央町	13	若草公園北側
	14	アベパーキング駐車場前
	15	ローソン竹町通り店西側
⑤西新町	16	コトブキヤ前
⑥中央通り西側	17	大和証券前
	18	大分オーパ東側(中央通り側)
⑦中央通り東側	19	トキハ西側(中央通り側)
	20	お部屋ラポ 祝祭の広場西側(中央通り側)
⑧府内五番街	21	パチンコDAISYO前
	22	若竹園前
	23	ライフパル前
	42	Bガレージビル前
⑨府内町	24	ふないアクアパーク東側(田北学院前)
⑩ふないサンサン通り	25	トキハ南側
	26	トキハ会館向かい側入り口付近
	27	河電ビル前
	43	サイクルショップコダマ府内町本店前
⑪ふないポルトソール	28	太田旗店前
	29	大分信用金庫府内町支店前
	44	コンパルホール北側
⑫外堀通り	30	お部屋ラポ 祝祭の広場南側
	31	九州電力北側
⑬府内中央口広場	32	西側宝くじ売り場付近
	33	JTB前
⑭上野の森口広場	34	KCA・アクロスプラザ大分駅前前
	35	東側ゲオ前
⑮荷揚町	45	旧荷揚町小学校体育館前
	46	アートプラザ南側
⑯中央通り(横断)	36	ガレリア竹町ドーム広場前横断歩道
	37	野村證券前地下道
	38	トキハ前スクランブル北
	39	トキハ前スクランブル南
	40	お部屋ラポ 祝祭の広場前横断歩道
41	府内中央口広場北側地下道	

※平成30年度調査より地点42・43・44、令和4年度調査より地点45・46追加。それぞれブロック別に集計を行うため地点No.は昇順とならない。



第2章 調査結果

1. 調査地点別通行量

本項目で取り扱う数値については、小学生以下の通行量を含まない。

【総括】

大分市中心部 46 地点の曜日別 1 日平均通行量 (10 ページ参照) は、11 月 25 日金曜日が 3,459 人 (前回 : 3,422 人)、11 月 26 日土曜日が 3,734 人 (前回 : 3,713 人)、11 月 27 日日曜日が 3,280 人 (前回 : 2,897 人) となっており、3 日間を通した通行量の平均は 3,491 人 (前回 : 3,344 人) で、前回調査に比べると増加している。

対前回は、金曜日 101.1%、土曜日 100.6%、日曜日 113.2%、3 日間を通しては 104.4%となった。地点別の 1 日平均通行量が最も多い地点は、「地点 32. 西側宝くじ売り場付近」(13,875 人)であった。ここでは金曜日 12,436 人 (前回 : 11,532 人)、土曜日 15,242 人 (前回 : 12,711 人)、日曜日 13,947 人 (前回 : 11,898 人) の通行量となっており、前回調査に比べるといずれの曜日も増加している。

なお、以下の 11 地点では 3 日間を通して前回調査より通行量が増加している。

「地点 6. 近江屋前」、「地点 9. 大分オーパ北側 (ライオンパーク側)」、
「地点 10. トキハインダストリー正面入り口」、「地点 11. カメラのミヤカワ前」、
「地点 14. アベパーキング駐車場前」、「地点 17. 大和証券前」、
「地点 18. 大分オーパ東側 (中央通り側)」、「地点 21. パチンコ DAISYO 前」、
「地点 22. 若竹園前」、「地点 32. 西側宝くじ売り場付近」、「地点 35. 東側ゲオ前」

一方、以下 1 地点では 3 日間を通して前回調査より通行量が減少している。

「地点 23. ライフパル前」

天候については、前回調査・今回調査ともに〔金曜日：晴れ〕〔土曜日：晴れ〕〔日曜日：晴れ〕であり、天候による通行量への影響はないと考えられる。

ブロック別にみた特徴は以下に示す通りである。

《① ガレリア竹町》

「地点 3. 岩尾洋装店前」は 3 日間を通して曜日別 1 日平均通行量を上回っているが、「地点 1. レストラン石合船前」、「地点 4. 三井時計店前」は 3 日間を通して曜日別 1 日平均通行量を下回っている。1 日平均通行量を前回調査と比べると、「地点 3. 岩尾洋装店前」(246 人増)、「地点 4. 三井時計店前」(199 人増)では増加となっているが、「地点 1. レストラン石合船前」(19 人減)、「地点 2. メガネの正視堂前」(67 人減)では減少となっている。

《② セントポルタ中央町(南北方向)》

全ての地点において 3 日間を通して曜日別 1 日平均通行量を大きく上回っている。1 日平均通行量を前回調査と比べると、「地点 6. 近江屋前」(561 人増)、「地点 7. 大分オーパ西側 (中央町側)」(427 人増)、「地点 8. ウイング前」(197 人増)では増加となっているが、「地点 5. ファミリーマート大分中央町 2 丁目店東側」(121 人減)では減少となっている。

《③ セントポルタ中央町(東西方向)》

「地点 9. 大分オーパ北側 (ライオンパーク側)」、「地点 10. トキハインダストリー正面入り口」は 3 日間を通して曜日別 1 日平均通行量を上回っているが、「地点 11. カメラのミヤカワ前」、「地点 12. ブ

ンゴヤ薬局本店前」は3日間を通して曜日別1日平均通行量を下回っている。1日平均通行量を前回調査と比べると、「地点9. 大分オーパ北側（ライオンパーク側）」(821人増)、「地点10. トキハイндastreet正面入り口」(732人増)、「地点11. カメラのミヤカワ前」(121人増)、「地点12. ブンゴヤ薬局本店前」(17人増)の全ての地点において増加となっている。

◀④ 中央町▶

全ての地点において3日間を通して曜日別1日平均通行量を下回っている。1日平均通行量を前回調査と比べると、「地点13. 若草公園北側」(116人増)、「地点14. アベパーキング駐車場前」(101人増)、「地点15. ローソン竹町通り店西側」(7人増)の全地点において増加となっている。

◀⑤ 西新町▶

「地点16. コトブキヤ前」は3日間を通して曜日別1日平均通行量を下回っている。1日平均通行量を前回調査と比べると、10人の減少となっている。

◀⑥ 中央通り西側▶

「地点17. 大和証券前」、「地点18. 大分オーパ東側（中央通り側）」ともに3日間を通して曜日別1日平均通行量を下回っている。1日平均通行量を前回調査と比べると、「地点17. 大和証券前」(156人増)、「地点18. 大分オーパ東側（中央通り側）」(257人増)ともに増加となっている。

◀⑦ 中央通り東側▶

「地点19. トキハ西側（中央通り側）」、「地点20. お部屋ラボ 祝祭の広場西側（中央通り側）」ともに3日間を通して曜日別1日平均通行量を上回っている。1日平均通行量を前回調査と比べると、「地点19. トキハ西側（中央通り側）」(37人増)では増加となっているが、「地点20. お部屋ラボ 祝祭の広場西側（中央通り側）」(477人減)では減少となっている。

◀⑧ 府内五番街▶

「地点21. パチンコ DAISYO 前」、「地点23. ライフパル前」、「地点42. B ガラージビル前」は3日間を通して曜日別1日平均通行量を下回っている。1日平均通行量を前回調査と比べると、「地点21. パチンコ DAISYO 前」(271人増)、「地点22. 若竹園前」(746人増)、「地点42. B ガラージビル前」(19人増)では増加となっているが、「地点23. ライフパル前」(6人減)では減少となっている。

◀⑨ 府内町▶

「地点24. ふないアクアパーク東側（田北学院前）」は3日間を通して曜日別1日平均通行量を下回っている。1日平均通行量を前回調査と比べると、110人の減少となっている。

◀⑩ ふないサンサン通り▶

「地点25. トキハ南側」、「地点27. 河電ビル前」、「地点43. サイクルショップコダマ府内町本店前」は3日間を通して曜日別1日平均通行量を下回っている。1日平均通行量を前回調査と比べると、「地点43. サイクルショップコダマ府内町本店前」(136人増)では増加となっているが、「地点26. トキハ会館向かい側入り口付近」(273人減)、「地点27. 河電ビル前」(217人減)では減少となっており、「地点25. トキハ南側」においては増減がなかった。

◀⑪ ふないポルトソール▶

全ての地点において3日間を通して曜日別1日平均通行量を下回っている。1日平均通行量を前回調査と比べると、「地点28. 太田旗店前」(84人増)、「地点29. 大分信用金庫府内町支店前」(20人増)、「地点44. コンパルホール北側」(31人増)の全地点で増加となっている。

◀⑫ 外堀通り▶

「地点30. お部屋ラボ 祝祭の広場南側」、「地点31. 九州電力北側」ともに3日間を通して曜日別1日平均通行量を下回っている。1日平均通行量を前回調査と比べると、「地点31. 九州電力北側」(19人増)では増加となっているが、「地点30. お部屋ラボ 祝祭の広場南側」(292人減)では減少となっている。

◀⑬ 府内中央口広場▶

「地点32. 西側宝くじ売り場付近」、「地点33. JTB前」ともに3日間を通して曜日別1日平均通行量を大きく上回っており、「地点32. 西側宝くじ売り場付近」は全調査地点の中で最も通行量の多い地点となっている。1日平均通行量を前回調査と比べると、「地点32. 西側宝くじ売り場付近」(1,828人増)、「地点33. JTB前」(666人増)ともに増加となっている。

◀⑭ 上野の森口広場▶

「地点35. 東側ゲオ前」は3日間を通して曜日別1日平均通行量を上回っているが、「地点34. KCA・アクロスプラザ大分駅南前」は3日間を通して曜日別1日平均通行量を下回っている。1日平均通行量を前回調査と比べると、「地点34. KCA・アクロスプラザ大分駅南前」(224人増)、「地点35. 東側ゲオ前」(515人増)ともに増加となっている。

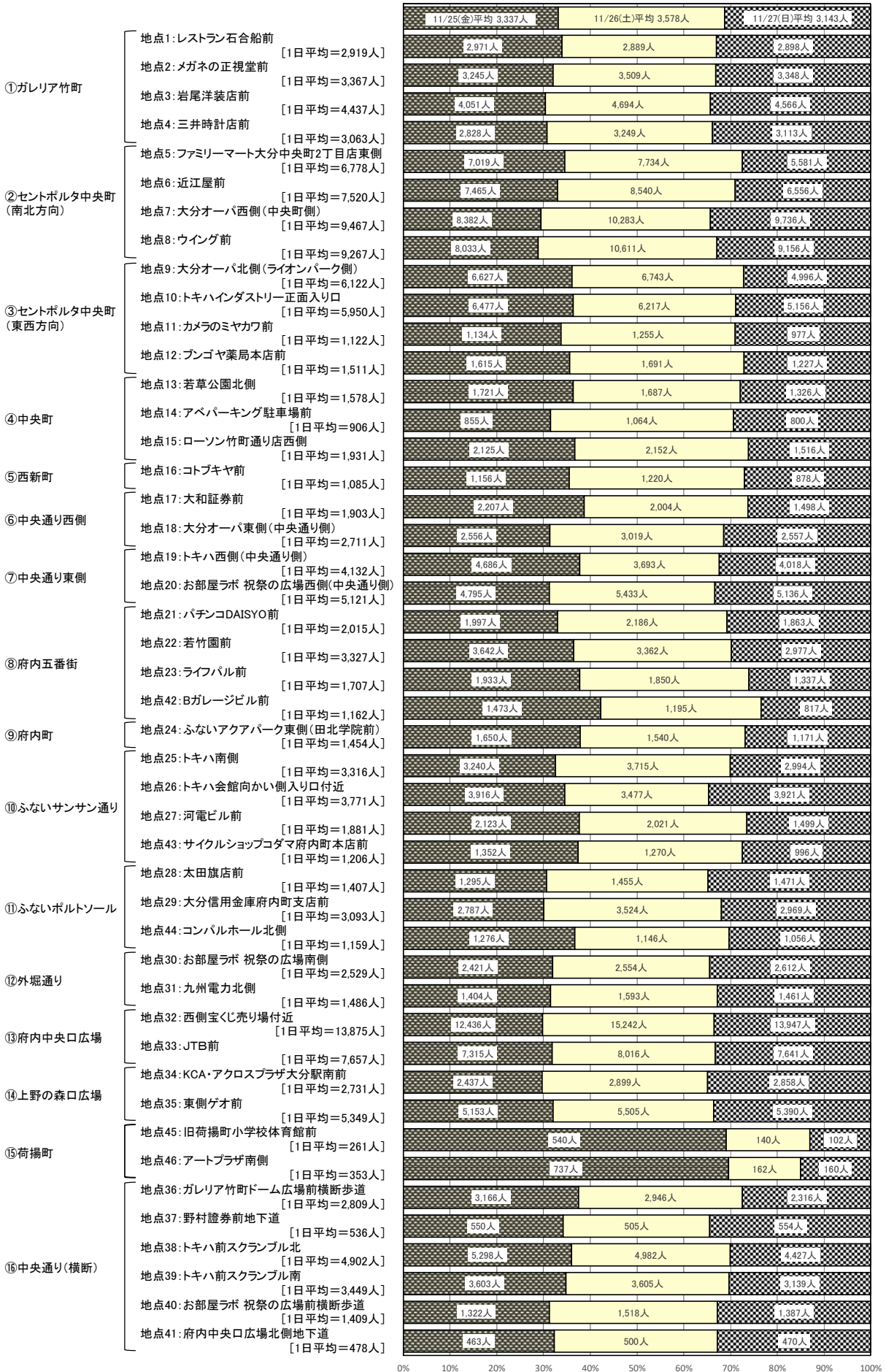
◀⑮ 荷揚町▶

「地点45. 旧荷揚町小学校体育館前」、「地点46. アートプラザ南側」ともに3日間を通して曜日別1日平均通行量を下回っている。

◀⑯ 中央通り(横断)▶

「地点38. トキハ前スクランブル北」は3日間を通して曜日別1日平均通行量を上回っているが、「地点36. ガレリア竹町ドーム広場前横断歩道」、「地点37. 野村證券前地下道」、「地点40. お部屋ラボ 祝祭の広場前横断歩道」、「地点41. 府内中央口広場北側地下道」は3日間を通して曜日別1日平均通行量を下回っている。1日平均通行量を前回調査と比べると、「地点36. ガレリア竹町ドーム広場前横断歩道」(200人増)、「地点37. 野村證券前地下道」(39人増)、「地点38. トキハ前スクランブル北」(145人増)、「地点40. お部屋ラボ 祝祭の広場前横断歩道」(2人増)では増加となっているが、「地点39. トキハ前スクランブル南」(851人減)、「地点41. 府内中央口広場北側地下道」(29人減)では減少となっている。

《地点別曜日別通行量グラフ(全地点)》



《地点別曜日別通行量比較表(全地点)》

			金曜日	土曜日	日曜日	合計	1日平均
① ガレリア竹町	地点1: レストラン石合船前	令和3年度	3,142	3,256	2,415	8,813	2,938
		令和4年度	2,971	2,889	2,898	8,758	2,919
		対前年比	94.6	88.7	120.0	99.4	
	地点2: メガネの正視堂前	令和3年度	3,397	3,910	2,996	10,303	3,434
		令和4年度	3,245	3,509	3,348	10,102	3,367
		対前年比	95.5	89.7	111.7	98.0	
	地点3: 岩尾洋装店前	令和3年度	4,218	4,955	3,401	12,574	4,191
		令和4年度	4,051	4,694	4,566	13,311	4,437
		対前年比	96.0	94.7	134.3	105.9	
	地点4: 三井時計店前	令和3年度	2,412	3,506	2,675	8,593	2,864
		令和4年度	2,828	3,249	3,113	9,190	3,063
		対前年比	117.2	92.7	116.4	106.9	
② (南北方向) セントポルタ中央町	地点5: ファミリーマート 大分中央町2丁目店東側	令和3年度	7,307	8,121	5,270	20,698	6,899
		令和4年度	7,019	7,734	5,581	20,334	6,778
		対前年比	96.1	95.2	105.9	98.2	
	地点6: 近江屋前	令和3年度	6,696	8,252	5,930	20,878	6,959
		令和4年度	7,465	8,540	6,556	22,561	7,520
		対前年比	111.5	103.5	110.6	108.1	
	地点7: 大分オーパ西側 (中央町側)	令和3年度	8,577	10,013	8,530	27,120	9,040
		令和4年度	8,382	10,283	9,736	28,401	9,467
		対前年比	97.7	102.7	114.1	104.7	
	地点8: ウイング前	令和3年度	8,423	10,317	8,471	27,211	9,070
		令和4年度	8,033	10,611	9,156	27,800	9,267
		対前年比	95.4	102.8	108.1	102.2	
③ (東西方向) セントポルタ中央町	地点9: 大分オーパ北側 (ライオンパーク側)	令和3年度	5,343	5,607	4,953	15,903	5,301
		令和4年度	6,627	6,743	4,996	18,366	6,122
		対前年比	124.0	120.3	100.9	115.5	
	地点10: トキハインダストリー 正面入り口	令和3年度	5,349	5,707	4,599	15,655	5,218
		令和4年度	6,477	6,217	5,156	17,850	5,950
		対前年比	121.1	108.9	112.1	114.0	
	地点11: カメラのミヤカワ前	令和3年度	1,046	1,194	763	3,003	1,001
		令和4年度	1,134	1,255	977	3,366	1,122
		対前年比	108.4	105.1	128.0	112.1	
	地点12: プンゴヤ薬局本店前	令和3年度	1,534	1,853	1,094	4,481	1,494
		令和4年度	1,615	1,691	1,227	4,533	1,511
		対前年比	105.3	91.3	112.2	101.2	
④ 中央町	地点13: 若草公園北側	令和3年度	1,702	1,703	982	4,387	1,462
		令和4年度	1,721	1,687	1,326	4,734	1,578
		対前年比	101.1	99.1	135.0	107.9	
	地点14: アベパーキング駐車場前	令和3年度	767	1,011	636	2,414	805
		令和4年度	855	1,064	800	2,719	906
		対前年比	111.5	105.2	125.8	112.6	
地点15: ローソン竹町通り店西側	令和3年度	2,186	2,121	1,464	5,771	1,924	
	令和4年度	2,125	2,152	1,516	5,793	1,931	
	対前年比	97.2	101.5	103.6	100.4		
⑤ 西新町	地点16: コトブキヤ前	令和3年度	1,230	1,236	820	3,286	1,095
		令和4年度	1,156	1,220	878	3,254	1,085
		対前年比	94.0	98.7	107.1	99.0	
⑥ 西側 中央通り	地点17: 大和証券前	令和3年度	2,048	1,874	1,318	5,240	1,747
		令和4年度	2,207	2,004	1,498	5,709	1,903
		対前年比	107.8	106.9	113.7	109.0	
	地点18: 大分オーパ東側 (中央通り側)	令和3年度	2,500	2,728	2,134	7,362	2,454
		令和4年度	2,556	3,019	2,557	8,132	2,711
		対前年比	102.2	110.7	119.8	110.5	
⑦ 東側 中央通り	地点19: トキハ西側 (中央通り側)	令和3年度	4,541	4,493	3,250	12,284	4,095
		令和4年度	4,686	3,693	4,018	12,397	4,132
		対前年比	103.2	82.2	123.6	100.9	
	地点20: お部屋ラボ 祝祭の広場西側 (中央通り側)	令和3年度	5,019	6,668	5,106	16,793	5,598
		令和4年度	4,795	5,433	5,136	15,364	5,121
		対前年比	95.5	81.5	100.6	91.5	

は、前回通行量より増えた地点を示す。

			金曜日	土曜日	日曜日	合計	1日平均
⑧ 府内五番街	地点21:パチンコDAISYO前	令和3年度	1,861	1,961	1,409	5,231	1,744
		令和4年度	1,997	2,186	1,863	6,046	2,015
		対前年比	107.3	111.5	132.2	115.6	
	地点22:若竹園前	令和3年度	3,393	2,275	2,076	7,744	2,581
		令和4年度	3,642	3,362	2,977	9,981	3,327
		対前年比	107.3	147.8	143.4	128.9	
	地点23:ライフパル前	令和3年度	1,942	1,852	1,344	5,138	1,713
		令和4年度	1,933	1,850	1,337	5,120	1,707
		対前年比	99.5	99.9	99.5	99.6	
	地点42:Bガレージビル前	令和3年度	1,379	1,151	898	3,428	1,143
		令和4年度	1,473	1,195	817	3,485	1,162
		対前年比	106.8	103.8	91.0	101.7	
府内⑨ 町	地点24:ふないアクアパーク東側 (田北学院前)	令和3年度	1,787	1,775	1,131	4,693	1,564
		令和4年度	1,650	1,540	1,171	4,361	1,454
		対前年比	92.3	86.8	103.5	92.9	
サン⑩ サンな 通り	地点25:トキハ南側	令和3年度	3,216	3,750	2,982	9,948	3,316
		令和4年度	3,240	3,715	2,994	9,949	3,316
		対前年比	100.7	99.1	100.4	100.0	
	地点26:トキハ会館向かい側 入り口付近	令和3年度	4,168	4,463	3,500	12,131	4,044
		令和4年度	3,916	3,477	3,921	11,314	3,771
		対前年比	94.0	77.9	112.0	93.3	
	地点27:河電ビル前	令和3年度	2,119	2,407	1,769	6,295	2,098
		令和4年度	2,123	2,021	1,499	5,643	1,881
		対前年比	100.2	84.0	84.7	89.6	
	地点43:サイクルショップコダマ 府内町本店前	令和3年度	1,093	1,081	1,037	3,211	1,070
		令和4年度	1,352	1,270	996	3,618	1,206
		対前年比	123.7	117.5	96.0	112.7	
ポルト⑪ ソール	地点28:太田旗店前	令和3年度	1,186	1,606	1,177	3,969	1,323
		令和4年度	1,295	1,455	1,471	4,221	1,407
		対前年比	109.2	90.6	125.0	106.3	
	地点29:大分信用金庫府内町支店前	令和3年度	2,774	3,432	3,013	9,219	3,073
		令和4年度	2,787	3,524	2,969	9,280	3,093
		対前年比	100.5	102.7	98.5	100.7	
地点44:コンパルホール北側	令和3年度	1,155	1,199	1,031	3,385	1,128	
	令和4年度	1,276	1,146	1,056	3,478	1,159	
	対前年比	110.5	95.6	102.4	102.7		
⑫ 外堀 通り	地点30:お部屋ラボ 祝祭の広場南側	令和3年度	2,942	3,251	2,270	8,463	2,821
		令和4年度	2,421	2,554	2,612	7,587	2,529
		対前年比	82.3	78.6	115.1	89.6	
	地点31:九州電力北側	令和3年度	1,429	1,613	1,360	4,402	1,467
		令和4年度	1,404	1,593	1,461	4,458	1,486
		対前年比	98.3	98.8	107.4	101.3	
⑬ 府内 広場 中央 口	地点32:西側宝くじ売り場付近	令和3年度	11,532	12,711	11,898	36,141	12,047
		令和4年度	12,436	15,242	13,947	41,625	13,875
		対前年比	107.8	119.9	117.2	115.2	
	地点33:JTB前	令和3年度	6,219	9,110	5,645	20,974	6,991
		令和4年度	7,315	8,016	7,641	22,972	7,657
		対前年比	117.6	88.0	135.4	109.5	
⑭ 上 野の 森 口	地点34:KCA・アクロスプラザ大分駅南前	令和3年度	2,453	2,379	2,690	7,522	2,507
		令和4年度	2,437	2,899	2,858	8,194	2,731
		対前年比	99.3	121.9	106.2	108.9	
	地点35:東側ゲオ前	令和3年度	5,142	4,535	4,825	14,502	4,834
		令和4年度	5,153	5,505	5,390	16,048	5,349
		対前年比	100.2	121.4	111.7	110.7	
歩行者通行量 (大分市中心部35地点合計)		令和3年度	129,600	145,645	113,896	389,141	129,714
		令和4年度	133,697	146,626	129,150	409,473	136,491
		対前年比	103.2	100.7	113.4	105.2	
⑮ 荷揚 町	地点45:旧荷揚町小学校体育館前	令和3年度	—	—	—	—	—
		令和4年度	540	140	102	782	261
		対前年比	—	—	—	—	—
	地点46:アートプラザ南側	令和3年度	—	—	—	—	—
		令和4年度	737	162	160	1,059	353
		対前年比	—	—	—	—	—

は、前回通行量より増えた地点を示す。

※経年検証のため、大分市中心部 35 地点合計には、平成 30 年度より追加した調査地点（地点 42・43・44）は含まない。

			金曜日	土曜日	日曜日	合計	1日平均
⑩ 中央通り (横断)	地点36:ガレリア竹町ドーム広場前 横断歩道	令和3年度	3,483	2,614	1,730	7,827	2,609
		令和4年度	3,166	2,946	2,316	8,428	2,809
		対前回比	90.9	112.7	133.9	107.7	
	地点37:野村證券前地下道	令和3年度	562	563	365	1,490	497
		令和4年度	550	505	554	1,609	536
		対前回比	97.9	89.7	151.8	108.0	
	地点38:トキハ前スクランブル北	令和3年度	4,905	5,128	4,237	14,270	4,757
		令和4年度	5,298	4,982	4,427	14,707	4,902
		対前回比	108.0	97.2	104.5	103.1	
	地点39:トキハ前スクランブル南	令和3年度	6,594	3,582	2,723	12,899	4,300
		令和4年度	3,603	3,605	3,139	10,347	3,449
		対前回比	54.6	100.6	115.3	80.2	
	地点40:お部屋ラボ 祝祭の広場前 横断歩道	令和3年度	1,272	1,818	1,131	4,221	1,407
		令和4年度	1,322	1,518	1,387	4,227	1,409
		対前回比	103.9	83.5	122.6	100.1	
	地点41:府内中央口広場北側 地下道	令和3年度	509	577	434	1,520	507
		令和4年度	463	500	470	1,433	478
		対前回比	91.0	86.7	108.3	94.3	
中央町・府内町間を往来する歩行者通行量 (ブロック⑩の6地点合計)		令和3年度	17,325	14,282	10,620	42,227	14,076
		令和4年度	14,402	14,056	12,293	40,751	13,584
		対前回比	83.1	98.4	115.8	96.5	
1日合計		令和3年度	150,552	163,358	127,482	441,392	147,131
		令和4年度	152,200	164,293	144,312	460,805	153,602
		対前回比	101.1	100.6	113.2	104.4	
1日平均		令和3年度	3,422	3,713	2,897	10,032	3,344
		令和4年度	3,459	3,734	3,280	10,473	3,491
		対前回比	101.1	100.6	113.2	104.4	

□ は、前回通行量より増えた地点を示す。

※前回数値との比較のため令和4年度の「1日合計」および「1日平均」に新規調査地点（地点45・46）の値は含まない。

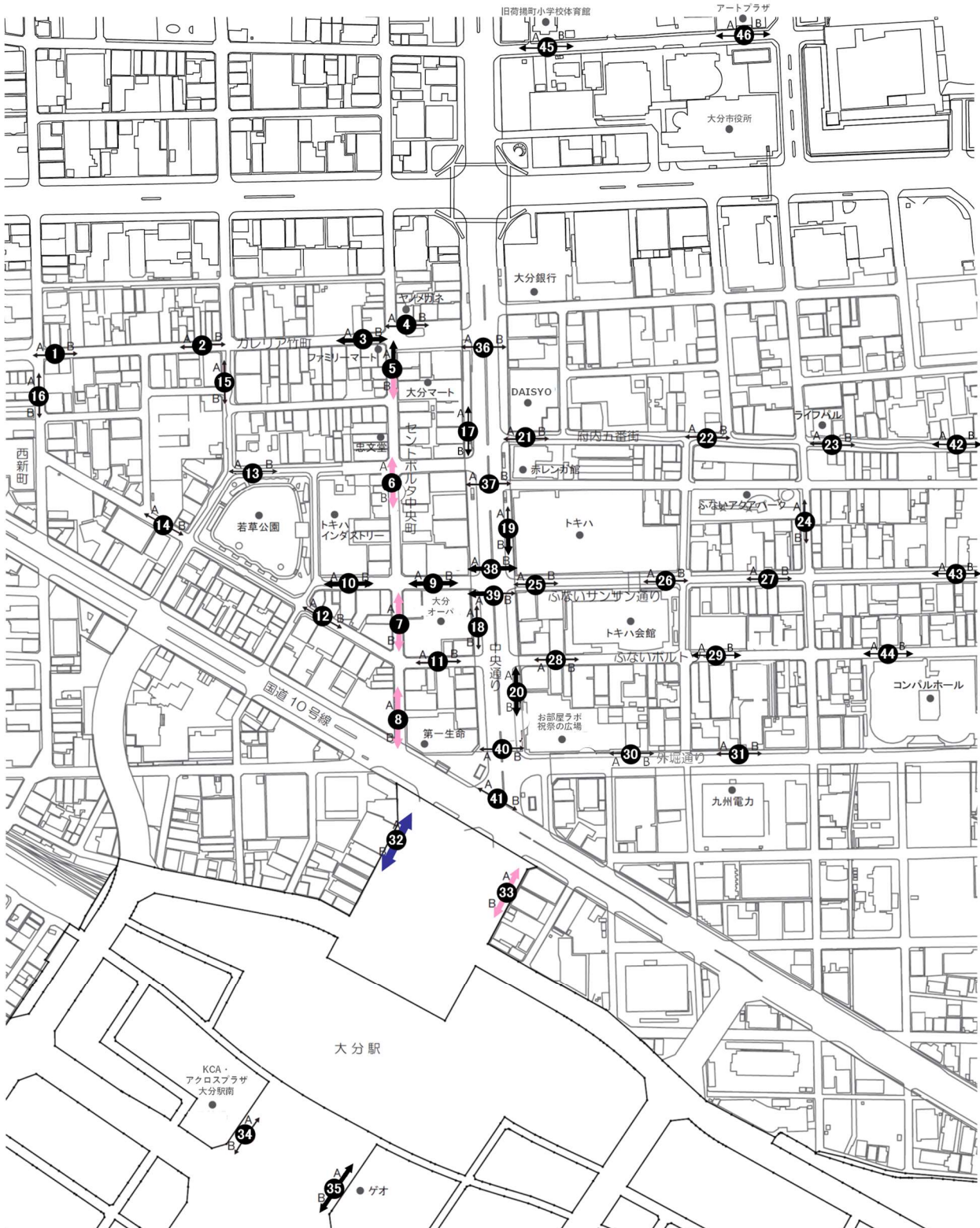
2. 調査地点別・方向別通行量

本項目で取り扱う数値については、小学生以下の通行量を含まない。
 本項目で取り扱う数値については、全ての地点（46 地点）を含む。

以下は調査地点別、方向別にみた1日平均通行量を矢印の大きさに表した地図である。

地点別方向別1日平均通行量（令和4年度調査）

凡例	←→	2,000 人未満	↔	3,500～5,000 人未満
	⇔	2,000～3,500 人未満	↔	5,000 人以上

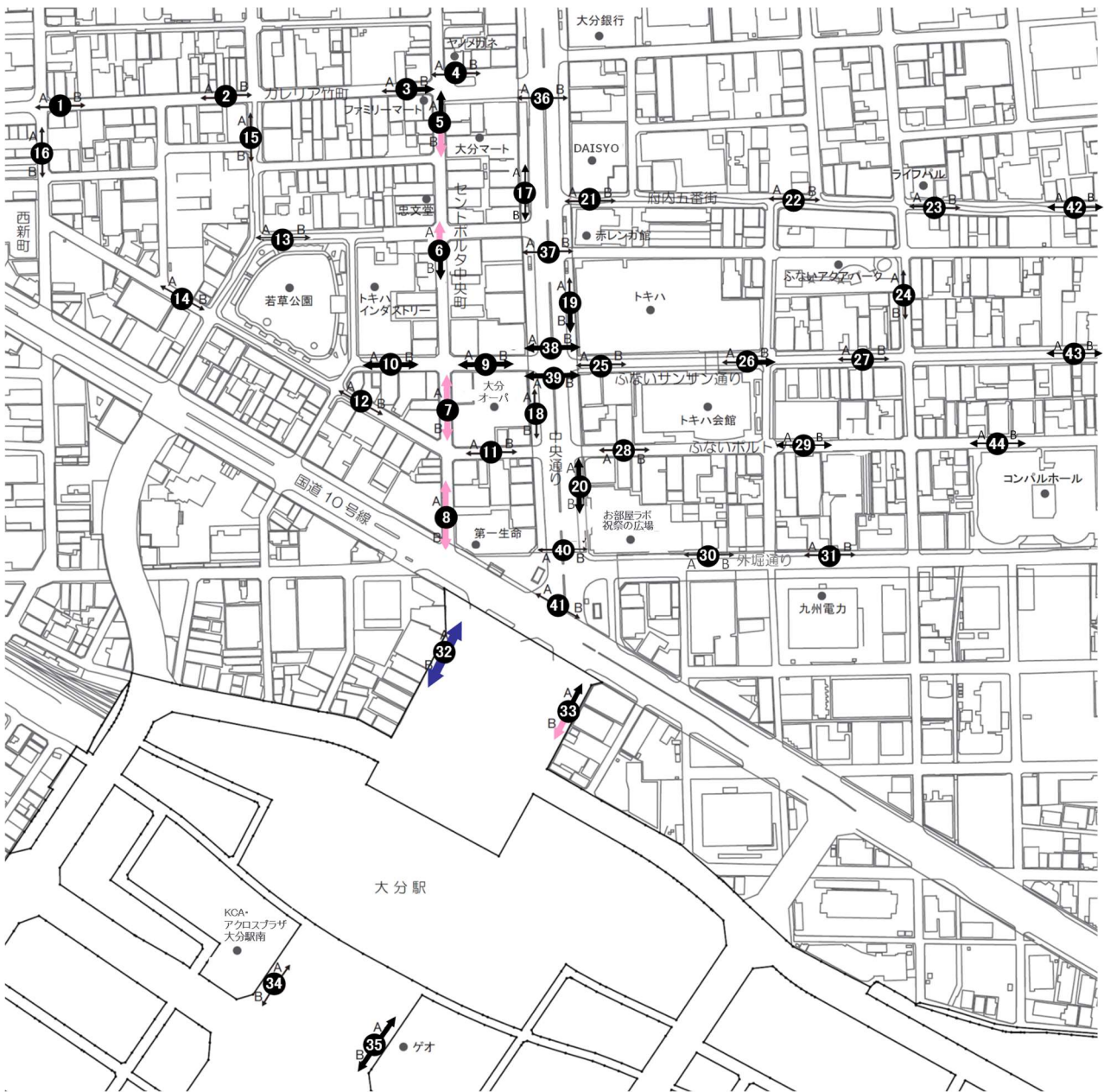


1日平均通行量が5,000人を超えるのは(11ページ参照)、「地点32. 西側宝くじ売り場付近」の両方向となっており、前年度(下図参照)と比べて変化は見られない。

3,500人以上の通行量がある地点は、セントポルタ中央町では「地点5. ファミリーマート大分中央町2丁目店東側」のB方向と、「地点6. 近江屋前」、「地点7. 大分オーパ西側(中央町側)」、「地点8. ウイング前」の両方向となっており、大分駅付近では「地点33. JTB前」の両方向となっている。

地点別方向別1日平均通行量(令和3年度調査)

凡 例	←→	2,000人未満	↔	3,500~5,000人未満
	↔	2,000~3,500人未満	↔	5,000人以上



3. 地点別・性別通行量

本項目で取り扱う数値については、小学生以下の通行量を含まない。
本項目で取り扱う数値については、全ての地点（46 地点）を含む。

【総括】

いずれの曜日でも女性の占める割合が高い地点が多くなっている。46 地点中男性が過半数を占めるのは、金曜日 16 地点、土曜日 11 地点、日曜日 16 地点となっている。これに対し、女性が過半数を占めるのは、金曜日 18 地点、土曜日 21 地点、日曜日 21 地点となっている。（18 ページ参照）

3 日間を通して男性が過半数を占める地点は 9 地点、女性が過半数を占める地点は 16 地点となっている。なお、「地点 26. トキハ会館向かい側入り口付近」、「地点 29. 大分信用金庫府内町支店前」は女性が 3 日間を通して 6 割以上を占めている。

学生の占める割合が比較的高いのは、「地点 18. 大分オーパ東側（中央通り側）」、「地点 32. 西側宝くじ売り場付近」、「地点 35. 東側ゲオ前」となっている。また、「地点 35. 東側ゲオ前」は金曜日に通行量が 2 割以上を占めて最も高くなっている。

曜日別にみた特徴は以下に示す通りである。

《11 月 25 日(金)》

金曜日の 46 地点の 1 日平均通行量（15 ページ参照）は 3,337 人で、そのうち男性の平均通行量は 1,408 人、女性の平均通行量は 1,684 人、学生の平均通行量は 245 人となっている。男性の通行量は、「地点 32. 西側宝くじ売り場付近」（5,132 人）が最も多く、次いで「地点 6. 近江屋前」（3,384 人）、「地点 7. 大分オーパ西側（中央町側）」（3,283 人）となっている。女性の通行量は、「地点 32. 西側宝くじ売り場付近」（5,431 人）が最も多く、次いで「地点 9. 大分オーパ北側（ライオンパーク側）」（4,301 人）、「地点 10. トキハインダストリー正面入り口」（4,054 人）となっている。学生の通行量は、「地点 32. 西側宝くじ売り場付近」（1,873 人）が最も多く、次いで「地点 8. ウイング前」（1,253 人）、「地点 35. 東側ゲオ前」（1,222 人）となっている。

割合で見ると、46 地点中男性の通行量の占める割合が最も高い地点は、「地点 37. 野村證券前地下道」（60.4%）で、次いで「地点 41. 府内中央口広場北側地下道」（59.6%）と「地点 45. 旧荷揚町小学校体育館前」（59.6%）が同率となっている。女性では、「地点 29. 大分信用金庫府内町支店前」（68.4%）が最も高く、次いで「地点 38. トキハ前スクランブル北」（65.6%）となっている。学生では、「地点 35. 東側ゲオ前」（23.7%）が最も高く、次いで「地点 8. ウイング前」（15.6%）となっている。

《11 月 26 日(土)》

土曜日の 46 地点の 1 日平均通行量（16 ページ参照）は 3,578 人で、そのうち男性の平均通行量は 1,588 人、女性の平均通行量は 1,829 人、学生の平均通行量は 161 人となっている。男性の通行量は、「地点 32. 西側宝くじ売り場付近」（7,096 人）が最も多く、次いで「地点 8. ウイング前」（4,714 人）、「地点 7. 大分オーパ西側（中央町側）」（4,656 人）となっている。女性の通行量は、「地点 32. 西側宝くじ売り場付近」（7,085 人）が最も多く、次いで「地点 8. ウイング前」（5,286 人）、「地点 7. 大分オーパ西側（中央町側）」（5,195 人）となっている。学生の通行量は、「地点 32. 西側宝くじ売り場付近」（1,061 人）が最も多く、次いで「地点 35. 東側ゲオ前」（716 人）、「地点 8. ウイング前」（611 人）となっている。

割合で見ると、46 地点中男性の通行量の占める割合が最も高い地点は、「地点 45. 旧荷揚町小学校体育館前」（59.3%）で、次いで「地点 46. アートプラザ南側」（58.6%）となっている。女性は「地点 29. 大分信用金庫府内町支店前」（68.5%）が最も高く、次いで「地点 38. トキハ前スクランブル北」（62.0%）

となっている。学生では、「地点 35. 東側ゲオ前」(13.0%) が最も高く、次いで「地点 18. 大分オーパ東側 (中央通り側)」(7.9%) と「地点 34. KCA・アクロスプラザ大分駅南前」(7.9%) が同率となっている。


《11月27日(日)》

日曜日の 46 地点の 1 日平均通行量 (17 ページ参照) は 3,143 人で、そのうち男性の平均通行量は 1,402 人、女性の平均通行量は 1,535 人、学生の平均通行量は 206 人となっている。男性の通行量は、「地点 32. 西側宝くじ売り場付近」(6,261 人) が最も多く、次いで「地点 7. 大分オーパ西側 (中央町側)」(4,304 人)、「地点 8. ウイング前」(3,849 人) となっている。女性の通行量は、「地点 32. 西側宝くじ売り場付近」(5,862 人) が最も多く、次いで「地点 7. 大分オーパ西側 (中央町側)」(4,641 人)、「地点 8. ウイング前」(4,222 人) となっている。学生の通行量は、「地点 32. 西側宝くじ売り場付近」(1,824 人) が最も多く、次いで「地点 8. ウイング前」(1,085 人)、「地点 35. 東側ゲオ前」(839 人) となっている。


割合で見ると、46 地点中男性の通行量の占める割合が最も高い地点は、「地点 45. 旧荷揚町小学校体育館前」(66.7%) で、次いで「地点 46. アートプラザ南側」(63.8%) となっている。女性では、「地点 29. 大分信用金庫府内町支店前」(65.0%) が最も高く、次いで「地点 26. トキハ会館向かい側入り口付近」(60.4%) となっている。学生の通行量は、「地点 35. 東側ゲオ前」(15.6%) が最も高く、次いで「地点 32. 西側宝くじ売り場付近」(13.1%) となっている。

《【11月25日(金)】地点別性別通行量グラフ》

学生平均 245人

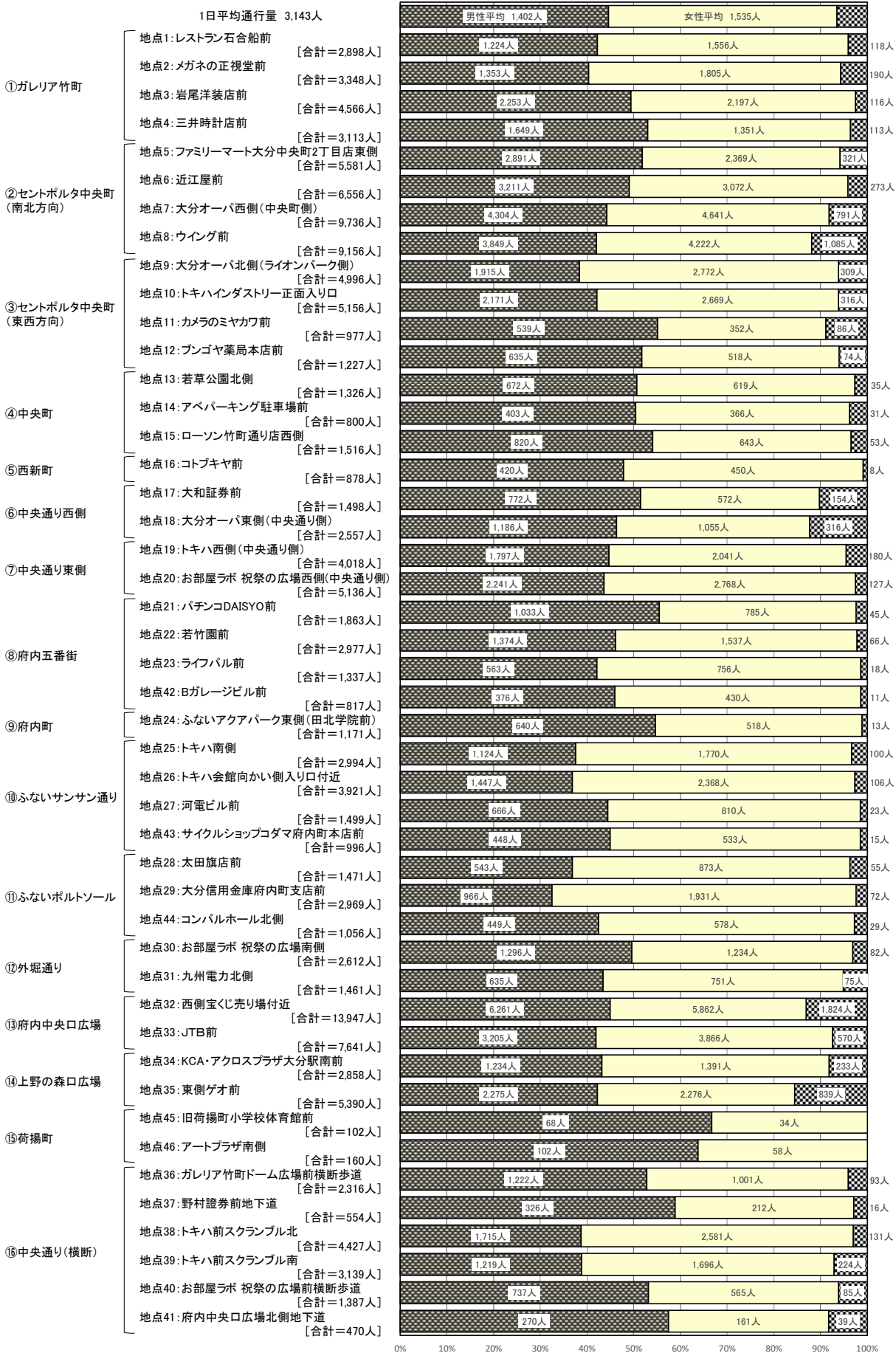


《【11月26日(土)】地点別性別通行量グラフ》



《【11月27日(日)】地点別性別通行量グラフ》

学生平均 206人



《地点別性別通行量割合表》

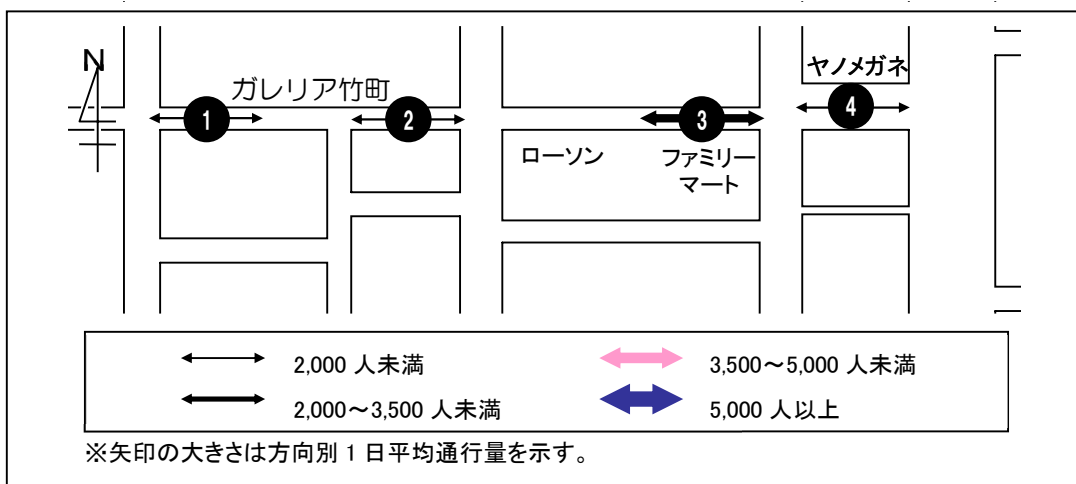
(単位:%)

		金曜日			土曜日			日曜日		
		男性	女性	学生	男性	女性	学生	男性	女性	学生
①ガレリア竹町	地点1: レストラン石合船前	45.4	51.1	3.4	46.0	52.0	2.0	42.2	53.7	4.1
	地点2: メガネの正視堂前	45.0	52.2	2.8	44.0	53.3	2.7	40.4	53.9	5.7
	地点3: 岩尾洋装店前	43.3	52.7	4.0	46.7	49.9	3.5	49.3	48.1	2.5
	地点4: 三井時計店前	53.1	44.2	2.7	52.0	43.5	4.5	53.0	43.4	3.6
②セントポルタ中央町 (南北方向)	地点5: ファミリーマート大分中央町2丁目店東側	46.4	44.8	8.8	49.2	45.9	4.9	51.8	42.4	5.8
	地点6: 近江屋前	45.3	46.1	8.6	48.2	48.4	3.4	49.0	46.9	4.2
	地点7: 大分オーパ西側(中央町側)	39.2	47.0	13.8	45.3	50.5	4.2	44.2	47.7	8.1
	地点8: ウイング前	38.4	46.0	15.6	44.4	49.8	5.8	42.0	46.1	11.9
③セントポルタ中央町 (東西方向)	地点9: 大分オーパ北側(ライオンパーク側)	32.0	64.9	3.1	37.1	58.3	4.7	38.3	55.5	6.2
	地点10: トキハインダストリー正面入り口	35.4	62.6	2.0	40.5	54.9	4.6	42.1	51.8	6.1
	地点11: カメラのミヤカワ前	52.4	41.7	5.9	49.8	46.2	4.0	55.2	36.0	8.8
	地点12: プンゴヤ薬局本店前	51.8	42.9	5.3	48.5	46.1	5.4	51.8	42.2	6.0
④中央町	地点13: 若草公園北側	53.9	43.8	2.3	48.5	49.4	2.1	50.7	46.7	2.6
	地点14: アペパーキング駐車場前	49.7	47.5	2.8	45.7	50.5	3.9	50.4	45.8	3.9
	地点15: ローソン竹町通り店西側	57.9	39.0	3.1	51.7	45.2	3.1	54.1	42.4	3.5
⑤西新町	地点16: コトブキヤ前	53.0	45.2	1.8	45.8	52.8	1.4	47.8	51.3	0.9
⑥中央通り西側	地点17: 大和証券前	47.8	38.8	13.4	52.2	45.3	2.5	51.5	38.2	10.3
	地点18: 大分オーパ東側(中央通り側)	45.0	40.5	14.5	47.8	44.3	7.9	46.4	41.3	12.4
⑦中央通り東側	地点19: トキハ西側(中央通り側)	45.0	50.9	4.0	44.7	51.6	3.7	44.7	50.8	4.5
	地点20: お部屋ラボ 祝祭の広場西側(中央通り側)	39.7	52.5	7.8	39.8	54.3	5.9	43.6	53.9	2.5
⑧府内五番街	地点21: バチンコDAISYO前	56.6	41.5	1.9	55.2	43.8	1.0	55.4	42.1	2.4
	地点22: 若竹園前	51.0	48.2	0.9	49.6	49.4	1.0	46.2	51.6	2.2
	地点23: ライフパル前	48.1	50.2	1.7	43.5	55.2	1.3	42.1	56.5	1.3
	地点42: Bガレージビル前	52.6	46.0	1.4	49.2	50.0	0.8	46.0	52.6	1.3
⑨府内町	地点24: ふないアクアパーク東側(田北学院前)	51.5	47.3	1.2	50.7	48.1	1.2	54.7	44.2	1.1
⑩ふないサンサン通り	地点25: トキハ南側	32.0	64.3	3.7	37.8	59.8	2.4	37.5	59.1	3.3
	地点26: トキハ会館向かい側入り口付近	32.5	64.9	2.7	37.0	61.3	1.6	36.9	60.4	2.7
	地点27: 河電ビル前	38.6	55.0	6.4	41.4	57.4	1.2	44.4	54.0	1.5
	地点43: サイクルショップコダマ府内町本店前	43.9	53.6	2.5	45.1	53.3	1.6	45.0	53.5	1.5
⑪ふないポルトソール	地点28: 太田旗店前	40.3	56.8	2.9	37.5	56.3	6.2	36.9	59.3	3.7
	地点29: 大分信用金庫府内町支店前	29.7	68.4	1.9	29.4	68.5	2.1	32.5	65.0	2.4
	地点44: コンパルホール北側	40.7	57.3	2.0	39.4	58.8	1.7	42.5	54.7	2.7
⑫外堀通り	地点30: お部屋ラボ 祝祭の広場南側	52.7	42.8	4.5	49.9	46.6	3.5	49.6	47.2	3.1
	地点31: 九州電力北側	45.7	49.4	4.8	41.2	53.5	5.3	43.5	51.4	5.1
⑬府内中央口広場	地点32: 西側宝くじ売り場付近	41.3	43.7	15.1	46.6	46.5	7.0	44.9	42.0	13.1
	地点33: JTB前	43.0	49.0	8.0	42.3	51.9	5.8	41.9	50.6	7.5
⑭上野の森口広場	地点34: KCA・アクロスプラザ大分駅前前	38.2	51.6	10.2	43.7	48.4	7.9	43.2	48.7	8.2
	地点35: 東側ゲオ前	32.9	43.4	23.7	40.0	47.0	13.0	42.2	42.2	15.6
⑮荷揚町	地点45: 旧荷揚町小学校体育館前	59.6	39.1	1.3	59.3	40.7	0.0	66.7	33.3	0.0
	地点46: アートプラザ南側	59.4	39.3	1.2	58.6	41.4	0.0	63.8	36.3	0.0
⑯中央通り(横断)	地点36: ガレリア竹町ドーム広場前横断歩道	52.5	45.0	2.5	53.7	42.2	4.1	52.8	43.2	4.0
	地点37: 野村證券前地下道	60.4	38.7	0.9	56.6	41.8	1.6	58.8	38.3	2.9
	地点38: トキハ前スクランブル北	30.5	65.6	3.9	35.3	62.0	2.7	38.7	58.3	3.0
	地点39: トキハ前スクランブル南	32.2	64.5	3.4	36.8	59.1	4.1	38.8	54.0	7.1
	地点40: お部屋ラボ 祝祭の広場前横断歩道	49.6	44.2	6.2	51.9	45.7	2.4	53.1	40.7	6.1
	地点41: 府内中央口広場北側地下道	59.6	33.9	6.5	56.4	41.0	2.6	57.4	34.3	8.3

4. ブロック(地点)別・時間帯別通行量

本項目で取り扱う数値については、小学生以下の通行量を含まない。

①ガレリア竹町



< 1 日平均通行量の動向 >

地点 1・2 は、1 日を通して緩やかに増減を繰り返しており、地点 1 は 13 時台、地点 2 は 12 時台がピークとなっている。地点 1 の 1 日平均は前回調査に比べて 19 人の減少、地点 2 は 67 人の減少となっている。

地点 3・4 は、17 時台以降に通行量が増加し、地点 3 は 18 時台、地点 4 は 17 時台がピークとなっている。地点 3 の 1 日平均は前回調査に比べて 246 人の増加、地点 4 は 199 人の増加となっている。

< 曜日別通行量の動向 >

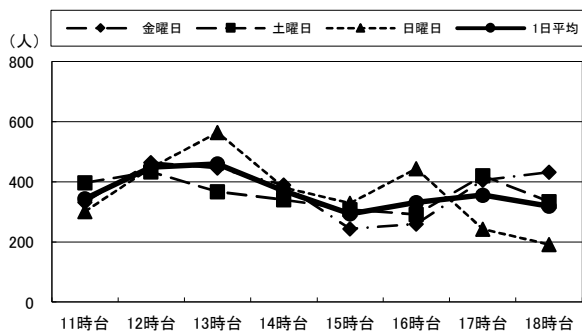
地点 1 は、金曜日は 12~13 時台と 17 時台以降の通行量が多く、12 時台がピークとなっている。土曜日は 1 日を通して緩やかな推移となっており、ピークを迎える 12 時台と 17 時台の通行量が比較的多くなっている。日曜日は 12~13 時台と 16 時台の通行量が多く、13 時台がピークとなっているが、17 時台以降は大幅な減少となっている。

地点 2 は、金・土曜日は 12~13 時台と 17 時台以降の通行量が多く、金曜日は 18 時台、土曜日は 12 時台にそれぞれピークを迎えている。日曜日は 12~14 時台と 16 時台の通行量が多く、13 時台がピークとなっているが、18 時台は大幅な減少となっている。

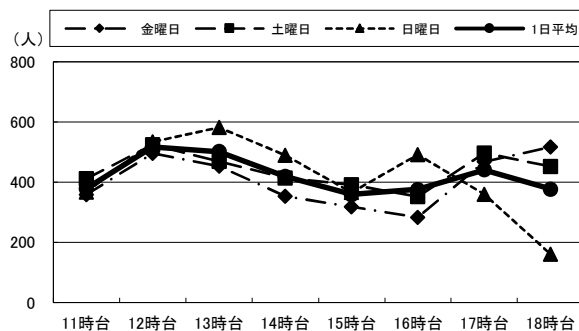
地点 3 は、金・日曜日は 17 時台以降に通行量が増加し、18 時台がピークとなっている。土曜日は 12 時台、14 時台、17 時台以降の通行量が多く、1 日を通して増減を繰り返しており、17 時台がピークとなっている。

地点 4 は、金・土曜日は 17 時台以降に通行量が大幅に増加しており、金曜日は 18 時台、土曜日は 17 時台にピークを迎えている。日曜日は 11 時台がピークとなっており、その後 1 日を通して緩やかに推移している。

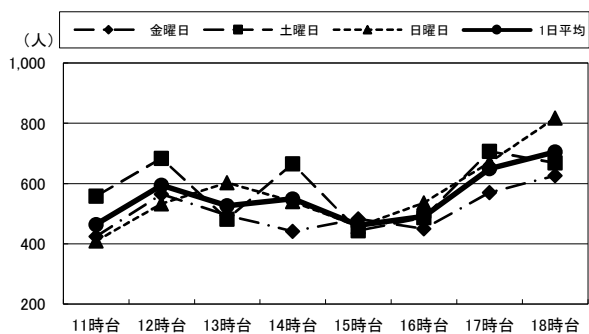
1. レストラン石合船前



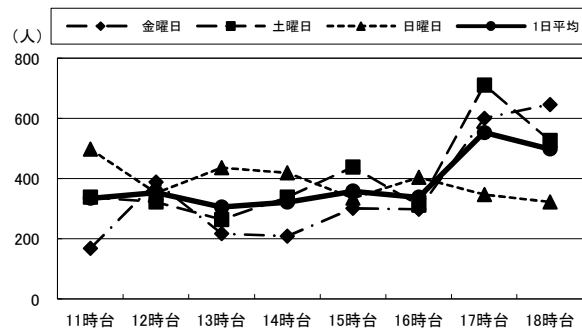
2. メガネの正視堂前



3. 岩尾洋装店前



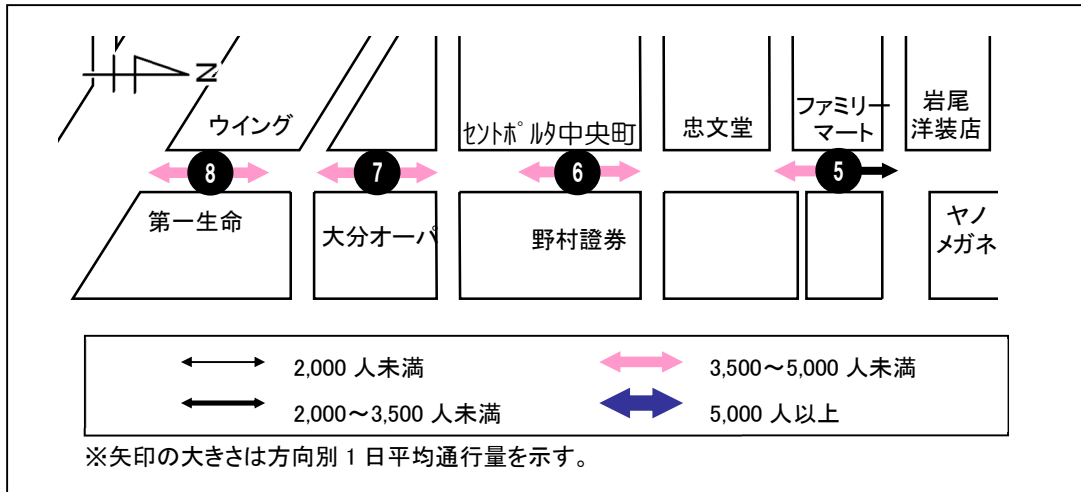
4. 三井時計店前



(単位:人)

		11時台	12時台	13時台	14時台	15時台	16時台	17時台	18時台	合計	R3合計
1:レストラン 石合船前	金曜日	332	464	446	389	244	259	405	432	2,971	3,142
	土曜日	397	433	367	340	307	291	420	334	2,889	3,256
	日曜日	301	447	564	381	329	443	242	191	2,898	2,415
	1日平均	343	448	459	370	293	331	356	319	2,919	2,938
2:メガネの 正視堂前	金曜日	358	495	453	353	318	283	468	517	3,245	3,397
	土曜日	411	524	469	414	391	352	496	452	3,509	3,910
	日曜日	367	534	582	489	366	491	359	160	3,348	2,996
	1日平均	379	518	501	419	358	375	441	376	3,367	3,434
3:岩尾洋装店前	金曜日	424	564	494	441	482	450	570	626	4,051	4,218
	土曜日	558	684	481	665	443	487	707	669	4,694	4,955
	日曜日	409	533	603	540	457	536	670	818	4,566	3,401
	1日平均	464	594	526	549	461	491	649	704	4,437	4,191
4:三井時計店前	金曜日	168	388	217	208	301	298	601	647	2,828	2,412
	土曜日	338	322	264	338	438	312	711	526	3,249	3,506
	日曜日	498	352	436	419	335	404	347	322	3,113	2,675
	1日平均	335	354	306	322	358	338	553	498	3,063	2,864

②セントポルタ中央町(南北方向)



< 1 日平均通行量の動向 >

地点 5・6 は、12 時台と 17 時台以降の通行量が多く、18 時台がピークとなっている。地点 5 の 1 日平均は前回調査に比べて 121 人の減少、地点 6 は 561 人の増加となっている。

地点 7 は、13 時台まで増加を続けてピークを迎え、17 時台以降は再び増加している。地点 7 の 1 日平均は前回調査に比べて 427 人の増加となっている。

地点 8 は、1 日を通して増加傾向となっており、18 時台がピークとなっている。地点 8 の 1 日平均は前回調査に比べて 197 人の増加となっている。

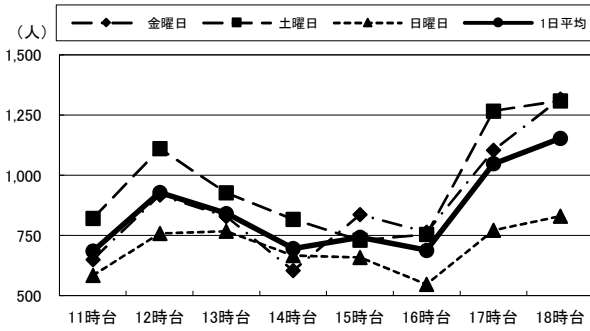
< 曜日別通行量の動向 >

地点 5・6 は、金・土曜日は 12~13 時台と 17 時台以降の通行量が多く、18 時台がピークとなっている。日曜日は 1 日を通して緩やかに増減を繰り返しており、地点 5 は 18 時台、地点 6 は 12 時台がピークとなっている。

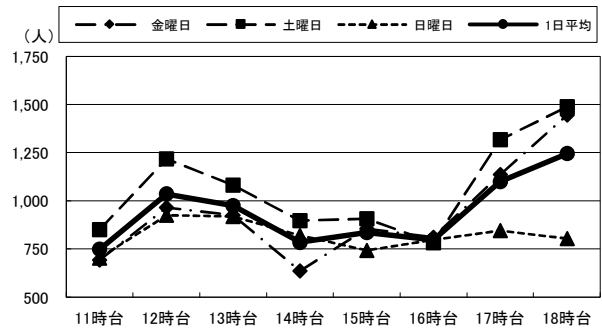
地点 7 は、金曜日は 13 時台まで増加を続けた後、14 時台に一時的に減少しているが、15 時台以降は再び増加を続けて 18 時台がピークとなっている。土・日曜日は 13 時台まで増加を続けてピークを迎え、土曜日は 17 時台以降に再び増加しているが、日曜日は 18 時台に向けて減少している。

地点 8 は、金・土曜日は 1 日を通して増加傾向となっており、18 時台がピークとなっている。日曜日は 1 日を通して緩やかに推移しており、13 時台がピークとなっている。

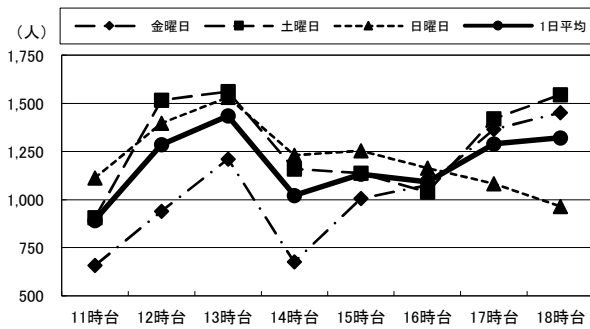
5. ファミリーマート大分中央町2丁目店東側



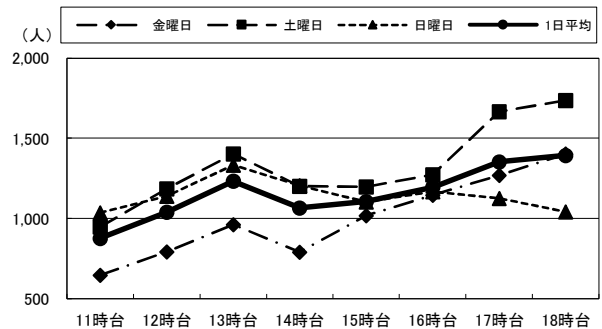
6. 近江屋前



7. 大分オーパ西側(中央町側)



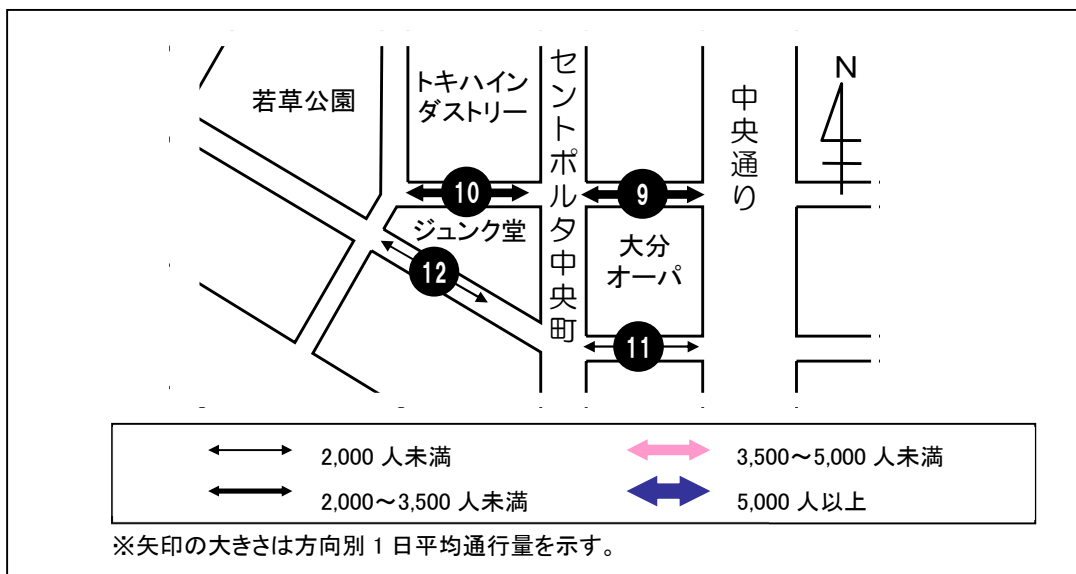
8. ウイング前



(単位:人)

		11時台	12時台	13時台	14時台	15時台	16時台	17時台	18時台	合計	R3合計
5:ファミリーマート 大分中央町 2丁目店東側	金曜日	649	918	828	604	836	763	1,103	1,318	7,019	7,307
	土曜日	820	1,110	927	816	730	754	1,267	1,310	7,734	8,121
	日曜日	584	758	767	666	658	547	771	830	5,581	5,270
	1日平均	684	929	841	695	741	688	1,047	1,153	6,778	6,899
6:近江屋前	金曜日	692	965	925	636	855	811	1,136	1,445	7,465	6,696
	土曜日	850	1,218	1,082	897	906	782	1,317	1,488	8,540	8,252
	日曜日	703	925	918	821	743	797	846	803	6,556	5,930
	1日平均	748	1,036	975	785	835	797	1,100	1,245	7,520	6,959
7:大分オーパ西側 (中央町側)	金曜日	658	940	1,211	676	1,006	1,074	1,365	1,452	8,382	8,577
	土曜日	906	1,517	1,561	1,159	1,137	1,039	1,420	1,544	10,283	10,013
	日曜日	1,112	1,397	1,531	1,231	1,254	1,164	1,082	965	9,736	8,530
	1日平均	892	1,285	1,434	1,022	1,132	1,092	1,289	1,320	9,467	9,040
8:ウイング前	金曜日	648	794	962	792	1,018	1,146	1,270	1,403	8,033	8,423
	土曜日	948	1,185	1,403	1,202	1,198	1,273	1,666	1,736	10,611	10,317
	日曜日	1,037	1,140	1,334	1,205	1,104	1,167	1,126	1,043	9,156	8,471
	1日平均	878	1,040	1,233	1,066	1,107	1,195	1,354	1,394	9,267	9,070

③セントポルタ中央町(東西方向)



< 1 日平均通行量の動向 >

地点 9 は、12 時台にピークを迎えた後、16 時台に向けて減少を続けているが、17 時台には再び増加している。地点 9 の 1 日平均は前回調査に比べて 821 人の増加となっている。

地点 10 は、1 日を通して緩やかに推移しており、13 時台がピークとなっている。地点 10 の 1 日平均は前回調査に比べて 732 人の増加となっている。

地点 11 は、1 日を通して 150 人前後の通行量で緩やかに推移し、16 時台がピークとなっている。地点 11 の 1 日平均は前回調査に比べて 121 人の増加となっている。

地点 12 は、1 日を通して 200 人前後の通行量で緩やかに推移し、18 時台がピークとなっている。地点 12 の 1 日平均は前回調査に比べて 17 人の増加となっている。

< 曜日別通行量の動向 >

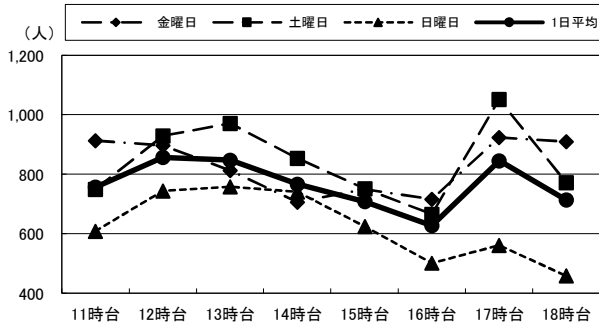
地点 9 は、金曜日は 11 時台の通行量が多く、その後は緩やかに減少を続けているが、17 時台に増加してピークとなっている。土曜日は 12~13 時台の通行量が多く、その後 16 時台に向けて減少を続けているが、17 時台に一時的に増加してピークとなっている。日曜日は 13 時台まで増加してピークを迎え、その後は 18 時台に向けて減少傾向となっている。

地点 10 は、金曜日は 12 時台と 17 時台以降の通行量が多く、12 時台がピークとなっている。土曜日は 11 時台がピークとなっており、12 時台は一時的に大幅な減少となっている。日曜日は 13 時台まで増加してピークを迎えた後、緩やかに減少を続け、17 時台以降は大幅な減少となっている。

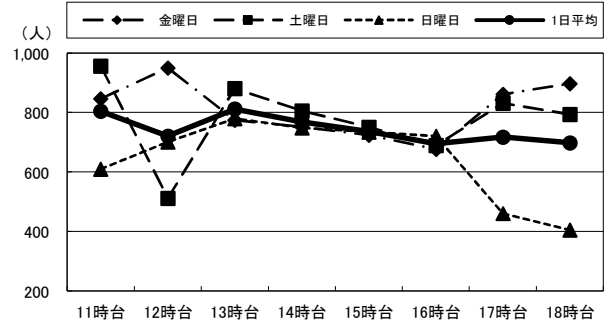
地点 11 は、いずれの曜日でも 1 日を通して通行量が少ないが、金・土曜日は 16 時台、日曜日は 14 時台が通行量のピークとなっている。

地点 12 は、金曜日は 1 日を通して緩やかな増加傾向となっており、18 時台がピークとなっている。土曜日は 1 日を通して 200 人前後の通行量となっており、14 時台にピークを迎えている。日曜日は 1 日を通して 150 人前後の通行量で緩やかに推移しており、12 時台がピークとなっている。

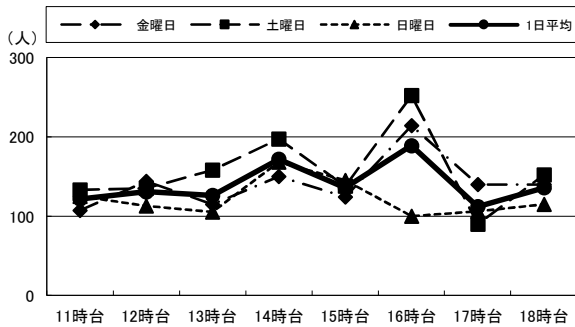
9. 大分オーパ北側(ライオンパーク側)



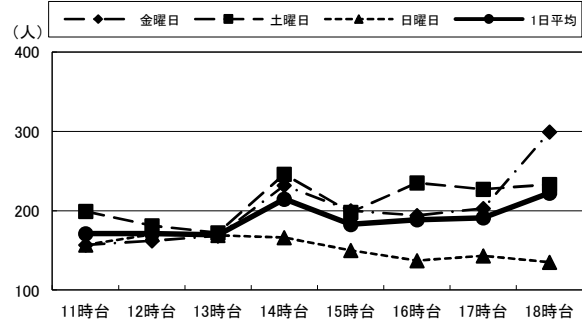
10. トキハインダストリー正面入り口



11. カメラのミヤカワ前



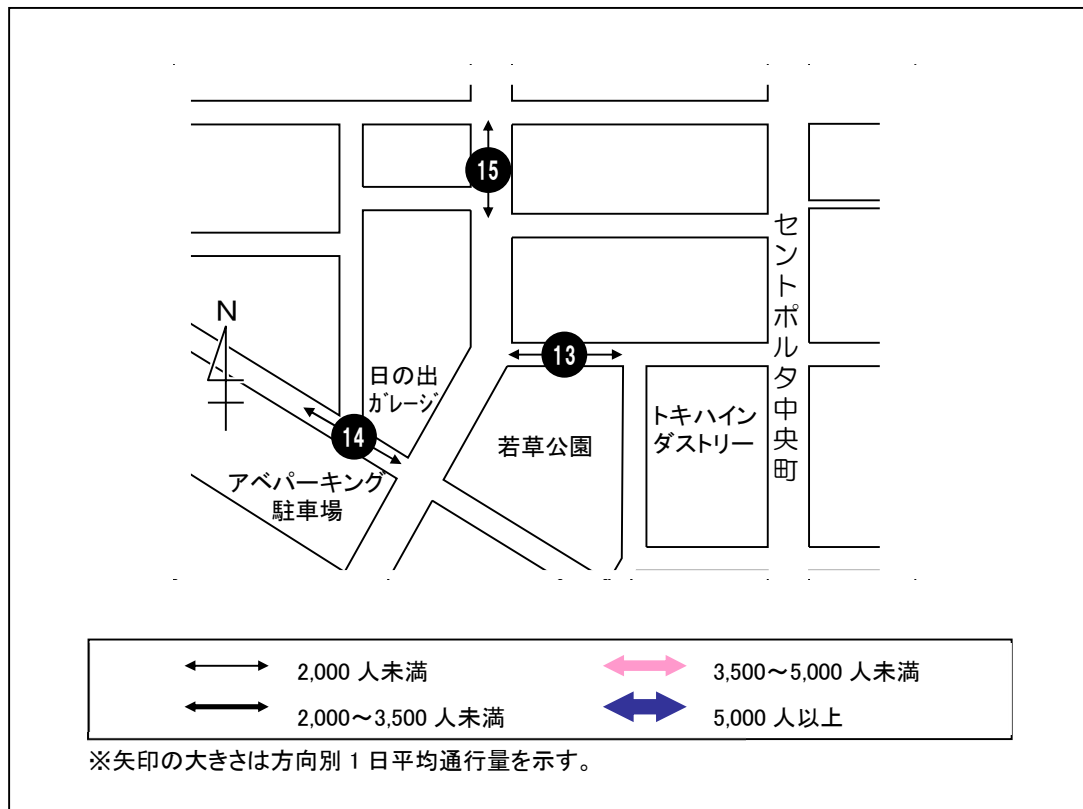
12. ブンゴヤ薬局本店前



(単位:人)

		11時台	12時台	13時台	14時台	15時台	16時台	17時台	18時台	合計	R3合計
9:大分オーパ北側 (ライオンパーク側)	金曜日	913	897	813	706	749	716	923	910	6,627	5,343
	土曜日	749	929	971	854	751	665	1,052	772	6,743	5,607
	日曜日	608	744	758	741	625	501	561	458	4,996	4,953
	1日平均	757	857	847	767	708	627	845	713	6,122	5,301
10:トキハインダストリー 正面入り口	金曜日	846	949	774	751	723	676	861	897	6,477	5,349
	土曜日	956	512	881	805	750	689	831	793	6,217	5,707
	日曜日	610	701	779	748	734	720	460	404	5,156	4,599
	1日平均	804	721	811	768	736	695	717	698	5,950	5,218
11:カメラの ミヤカワ前	金曜日	107	144	115	150	124	214	140	140	1,134	1,046
	土曜日	133	135	158	197	138	252	90	152	1,255	1,194
	日曜日	125	113	105	168	145	100	106	115	977	763
	1日平均	122	131	126	172	136	189	112	136	1,122	1,001
12:ブンゴヤ薬局 本店前	金曜日	157	162	168	232	200	194	203	299	1,615	1,534
	土曜日	199	181	172	246	198	235	227	233	1,691	1,853
	日曜日	157	170	169	166	150	137	143	135	1,227	1,094
	1日平均	171	171	170	215	183	189	191	222	1,511	1,494

④中央町



< 1 日平均通行量の動向 >

地点 13 は、1 日を通して 200 人前後の通行量で緩やかに推移し、18 時台がピークとなっている。地点 13 の 1 日平均は前回調査に比べて 116 人の増加となっている。

地点 14 は、1 日を通して 100 人前後の通行量となっており、17 時台がピークとなっている。地点 14 の 1 日平均は前回調査に比べて 101 人の増加となっている。

地点 15 は、16 時台まで概ね 200 人前後の通行量で緩やかに推移し、17 時台以降に増加して 18 時台がピークとなっている。地点 15 の 1 日平均は前回調査に比べて 7 人の増加となっている。

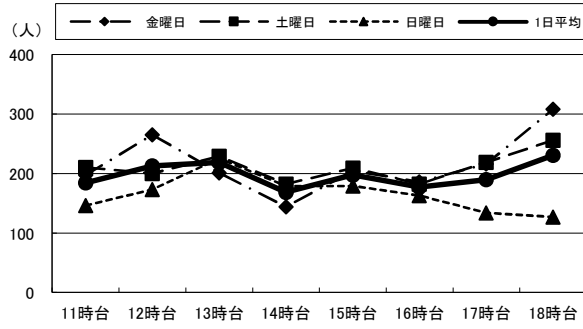
< 曜日別通行量の動向 >

地点 13 は、いずれの曜日も 1 日平均と同様に 1 日を通して緩やかに推移し、金・土曜日は 18 時台、日曜日は 13 時台がそれぞれピークとなっている。

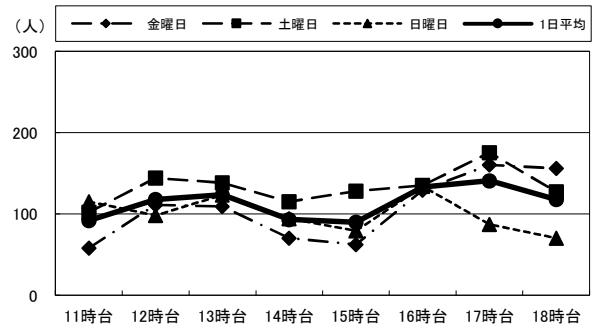
地点 14 は、金・日曜日は 1 日を通して 100 人前後で推移し、金曜日は 17 時台、日曜日は 16 時台にそれぞれピークを迎えている。土曜日は他の曜日に比べ多めの 130 人前後で推移し、17 時台にピークを迎えている。

地点 15 は、いずれの曜日も 1 日平均と同様に 16 時台まで緩やかに推移し、17 時台以降に増加して 18 時台がピークとなっている。

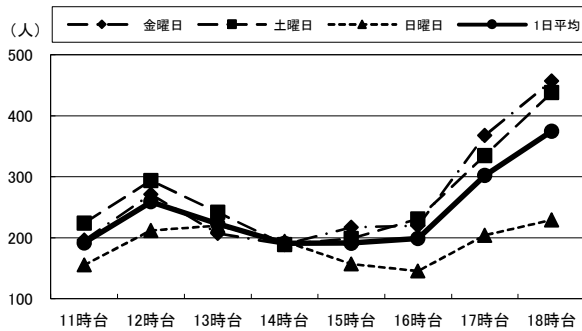
13. 若草公園北側



14. アベパーキング駐車場前



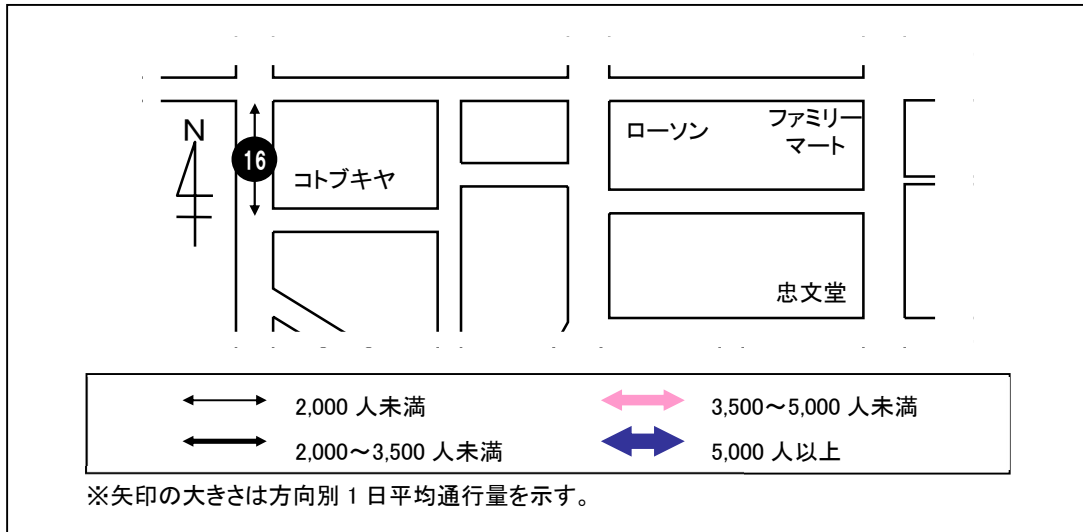
15. ローソン竹町通り店西側



(単位:人)

		11時台	12時台	13時台	14時台	15時台	16時台	17時台	18時台	合計	R3合計
13:若草公園北側	金曜日	197	265	201	144	204	186	216	308	1,721	1,702
	土曜日	210	200	229	182	209	182	219	256	1,687	1,703
	日曜日	146	173	225	179	179	163	134	127	1,326	982
	1日平均	184	213	218	168	197	177	190	230	1,578	1,462
14:アベパーキング 駐車場前	金曜日	58	111	109	70	62	129	160	156	855	767
	土曜日	102	144	138	115	128	135	175	127	1,064	1,011
	日曜日	115	98	123	94	79	134	87	70	800	636
	1日平均	92	118	123	93	90	133	141	118	906	805
15:ローソン 竹町通り店西側	金曜日	196	271	207	189	217	220	368	457	2,125	2,186
	土曜日	224	294	242	189	199	231	335	438	2,152	2,121
	日曜日	155	212	220	194	157	145	204	229	1,516	1,464
	1日平均	192	259	223	191	191	199	302	375	1,931	1,924

⑤西新町



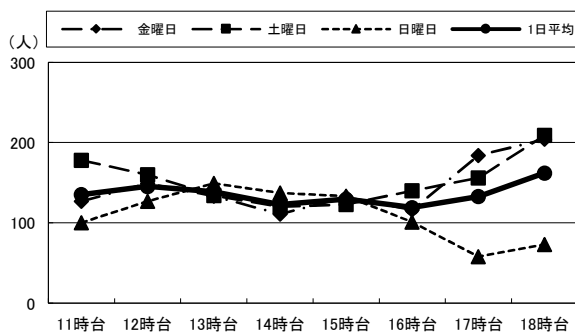
< 1 日平均通行量の動向 >

地点 16 は、1 日を通して 150 人前後の通行量で緩やかに推移し、18 時台がピークとなっている。地点 16 の 1 日平均は前回調査に比べて 10 人の減少となっている。

< 曜日別通行量の動向 >

地点 16 は、金曜日は 1 日平均と同様に 1 日を通して緩やかに推移し、18 時台がピークとなっている。土曜日は 14 時台まで緩やかに減少し、その後増加を続け、18 時台にピークを迎えている。日曜日は 13 時台にピークを迎えた後、緩やかに減少し、17 時台以降は通行量が少なくなっている。

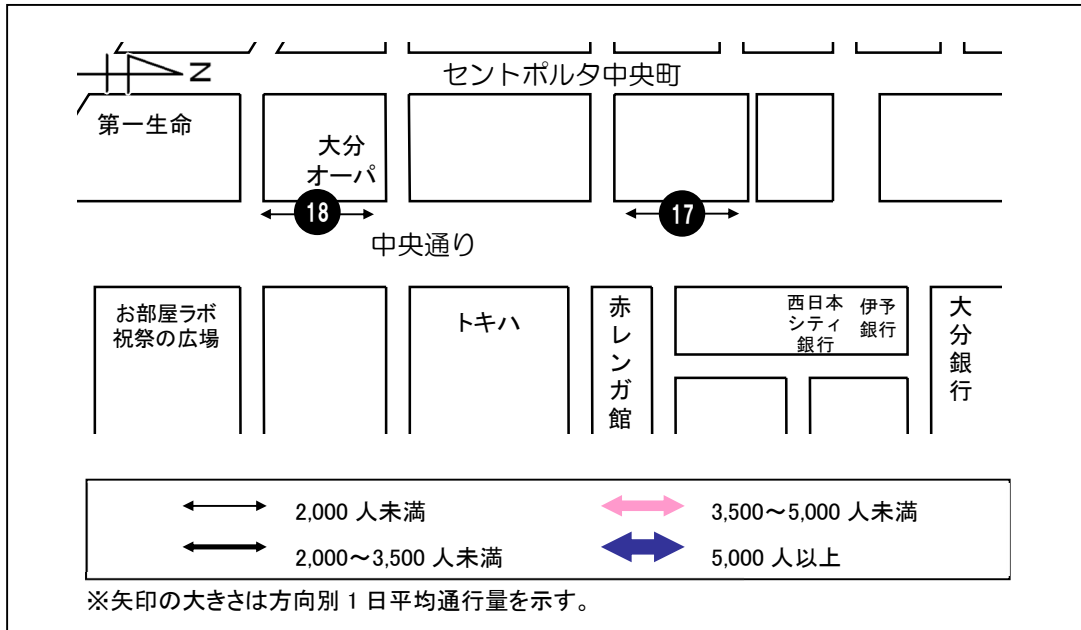
16. コトブキヤ前



(単位:人)

		11時台	12時台	13時台	14時台	15時台	16時台	17時台	18時台	合計	R3合計
16:コトブキヤ前	金曜日	127	149	133	111	132	116	184	204	1,156	1,230
	土曜日	178	160	134	120	123	140	156	209	1,220	1,236
	日曜日	100	127	149	137	133	101	58	73	878	820
	1日平均	135	145	139	123	129	119	133	162	1,085	1,095

⑥中央通り西側



< 1 日平均通行量の動向 >

地点 17 は、16 時台まで 200 人前後の通行量で緩やかに推移し、17 時台に増加してピークとなっている。地点 17 の 1 日平均は前回調査に比べて 156 人の増加となっている。

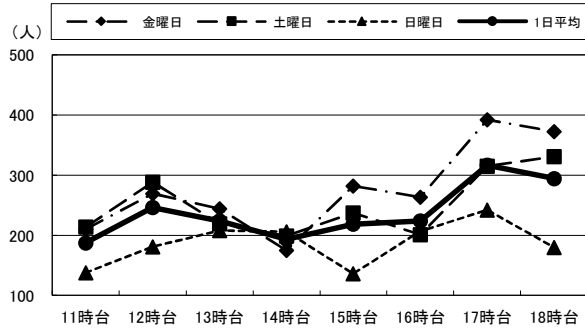
地点 18 は、1 日を通して緩やかな増加傾向となっており、17 時台にピークを迎えている。地点 18 の 1 日平均は前回調査に比べて 257 人の増加となっている。

< 曜日別通行量の動向 >

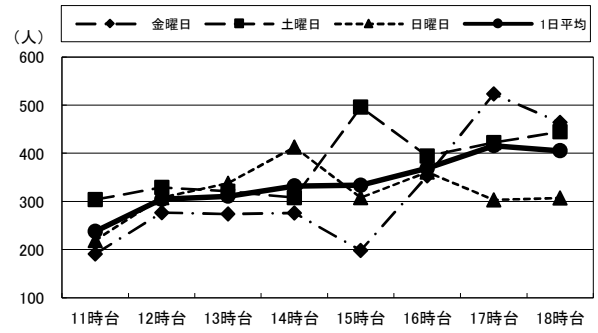
地点 17 は、金・土曜日は 1 日平均と同様に 16 時台まで緩やかに推移し、17 時台以降に通行量が増加し、金曜日は 17 時台、土曜日は 18 時台がそれぞれピークとなっている。日曜日は 11 時台と 15 時台の通行量が少なく、ピークは 17 時台となっている。

地点 18 は、金曜日は 16 時台以降に通行量が増加して、17 時台にピークを迎えている。土曜日は 15 時台に増加してピークを迎えており、16 時台に減少したものの、その後 18 時台まで緩やかに増加を続けている。日曜日は 14 時台に向けて増加しピークを迎え、その後減少して 300 人程度の通行量で推移している。

17. 大和証券前



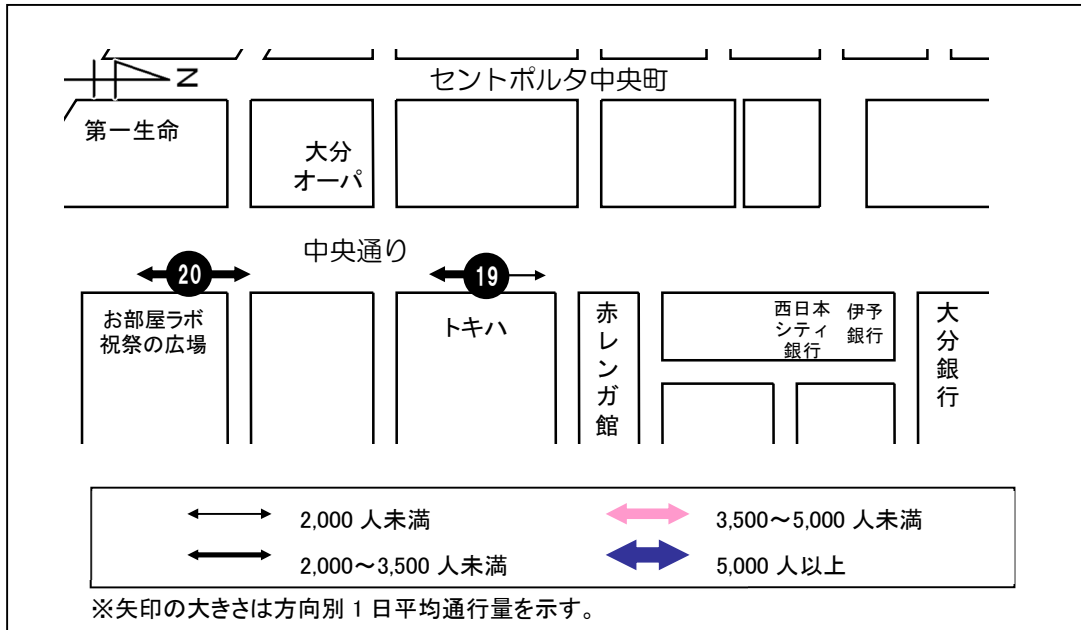
18. 大分オーパ東側(中央通り側)



(単位:人)

		11時台	12時台	13時台	14時台	15時台	16時台	17時台	18時台	合計	R3合計
17:大和証券前	金曜日	210	269	244	175	282	263	392	372	2,207	2,048
	土曜日	214	288	219	199	237	201	315	331	2,004	1,874
	日曜日	138	181	208	206	136	207	242	180	1,498	1,318
	1日平均	187	246	224	193	218	224	316	294	1,903	1,747
18:大分オーパ東側 (中央通り側)	金曜日	191	277	274	276	198	353	523	464	2,556	2,500
	土曜日	304	329	321	308	496	394	422	445	3,019	2,728
	日曜日	219	308	338	413	308	361	303	307	2,557	2,134
	1日平均	238	305	311	332	334	369	416	405	2,711	2,454

⑦中央通り東側



< 1 日平均通行量の動向 >

地点 19 は、14~15 時台に通行量が減少しているが、その後増加を続けて 18 時台がピークとなっている。地点 19 の 1 日平均は前回調査に比べて 37 人の増加となっている。

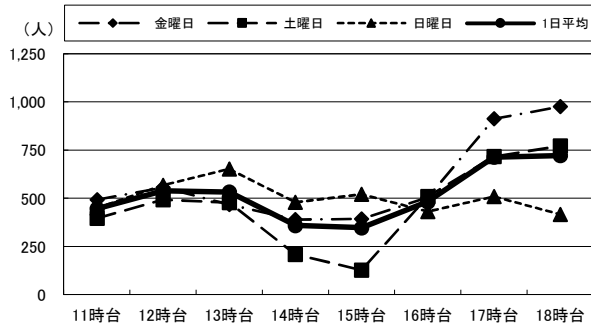
地点 20 は、15 時台まで緩やかに増減を繰り返す、16 時台以降は増加を続けて 18 時台がピークとなっている。地点 20 の 1 日平均は前回調査に比べて 477 人の減少となっている。

< 曜日別通行量の動向 >

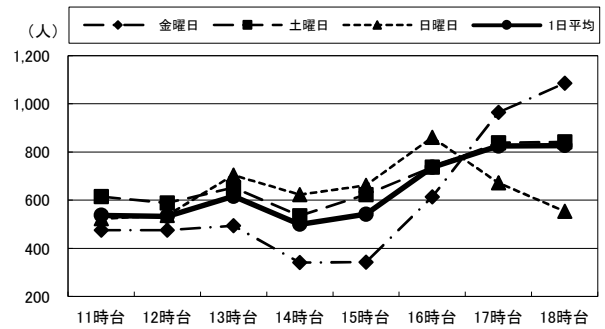
地点 19 は、金曜日は 16 時まで緩やかに推移し、17 時台に大幅に増加して 18 時台がピークとなっている。土曜日は 14~15 時台に通行量が減少しているが、16 時台以降に大幅に増加して 18 時台がピークとなっている。日曜日は 13 時台まで増加を続けてピークを迎え、その後は減少し、緩やかな増減となっている。

地点 20 は、金曜日は 14~15 時台に通行量が減少し、その後大幅に増加を続けて 18 時台は 1,000 人を超える通行量でピークとなっている。土曜日は 1 日平均とほとんど同様の推移となっており、18 時がピークとなっている。日曜日は 16 時台に通行量が一時的に増加してピークとなっている。

19. トキハ西側(中央通り側)



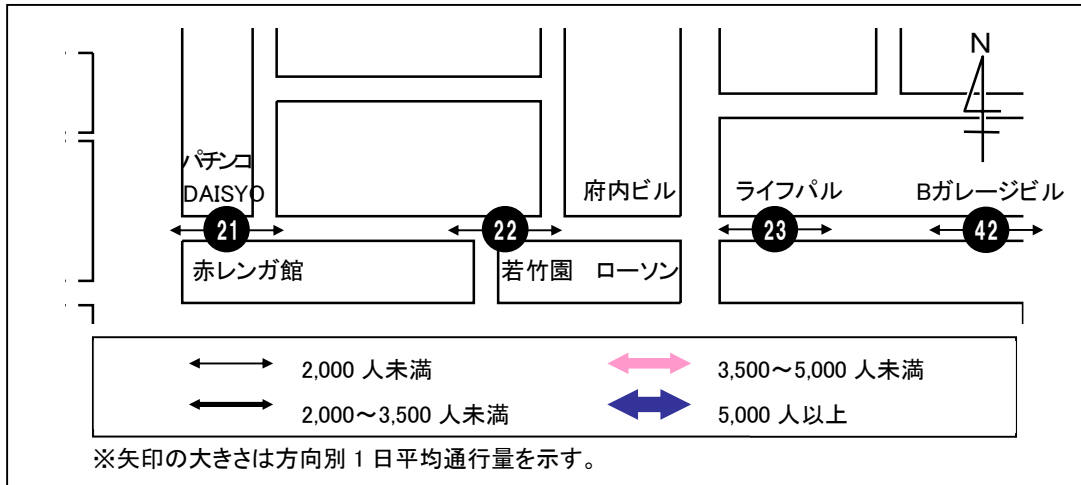
20. お部屋ラボ 祝祭の広場西側(中央通り側)



(単位:人)

		11時台	12時台	13時台	14時台	15時台	16時台	17時台	18時台	合計	R3合計
19:トキハ西側 (中央通り側)	金曜日	491	555	467	388	392	504	913	976	4,686	4,541
	土曜日	395	491	477	207	127	509	716	771	3,693	4,493
	日曜日	448	567	651	478	520	430	509	415	4,018	3,250
	1日平均	445	538	532	358	346	481	713	721	4,132	4,095
20:お部屋ラボ 祝祭の広場西側 (中央通り側)	金曜日	475	476	494	342	343	614	965	1,086	4,795	5,019
	土曜日	615	589	652	536	623	737	839	842	5,433	6,668
	日曜日	523	537	704	623	662	861	672	554	5,136	5,106
	1日平均	538	534	617	500	543	737	825	827	5,121	5,598

⑧府内五番街



<1日平均通行量の動向>

地点 21 は、17 時台以降に通行量が増加し、18 時台がピークとなっている。地点 21 の 1 日平均は前回調査に比べて 271 人の増加となっている。

地点 22 は、12 時台と 17 時台以降の通行量が多く、18 時台がピークとなっている。地点 22 の 1 日平均は前回調査に比べて 746 人の増加となっている。

地点 23・42 は、1 日を通して緩やかな推移となっており、12 時台にピークを迎えている。地点 23 の 1 日平均は前回調査に比べて 6 人の減少、地点 42 は 19 人の増加となっている。

<曜日別通行量の動向>

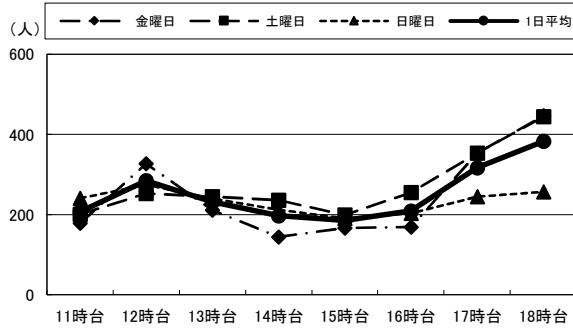
地点 21 は、金・土曜日は 1 日平均と同様に 17 時台以降に通行量が増加し、18 時台がピークとなっている。日曜日は 1 日を通して緩やかに推移しており、12 時台にピークを迎えている。

地点 22 は、金曜日は 12 時台と 17 時台以降に通行量が大幅に増加しており、18 時台がピークとなっている。土曜日は 17 時台まで緩やかに増減を繰り返し、18 時台に大幅に増加してピークとなっている。日曜日は 1 日を通して緩やかな推移となっており、12 時台にピークを迎えている。

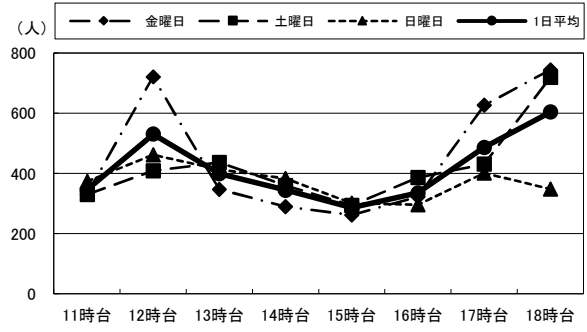
地点 23 は、金曜日は 12 時台と 17 時台以降の通行量が多く、12 時台がピークとなっている。土曜日は 14 時台まで緩やかに増加を続けてピークを迎え、その後は減少し、緩やかな増減となっている。日曜日は 13 時台にピークを迎えながら緩やかに推移し 17 時台以降は減少している。

地点 42 は、金曜日は 12 時台と 17 時台以降の通行量が多く、18 時台がピークとなっている。土曜日は 15 時台に一時的に通行量が減少しており、18 時台がピークとなっている。日曜日は 1 日を通して 100 人前後の通行量で緩やかに推移しており、12 時台にピークを迎えている。

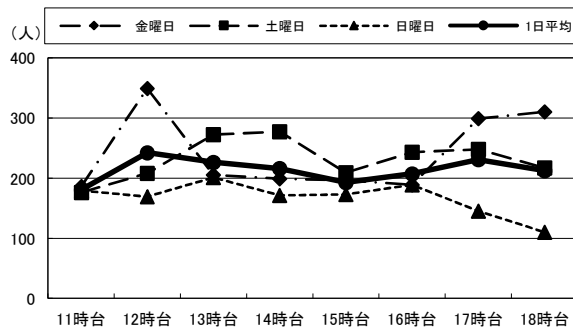
21. パチンコ DAISYO 前



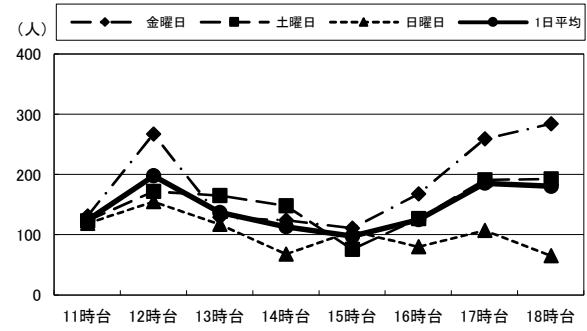
22. 若竹園前



23. ライフパル前



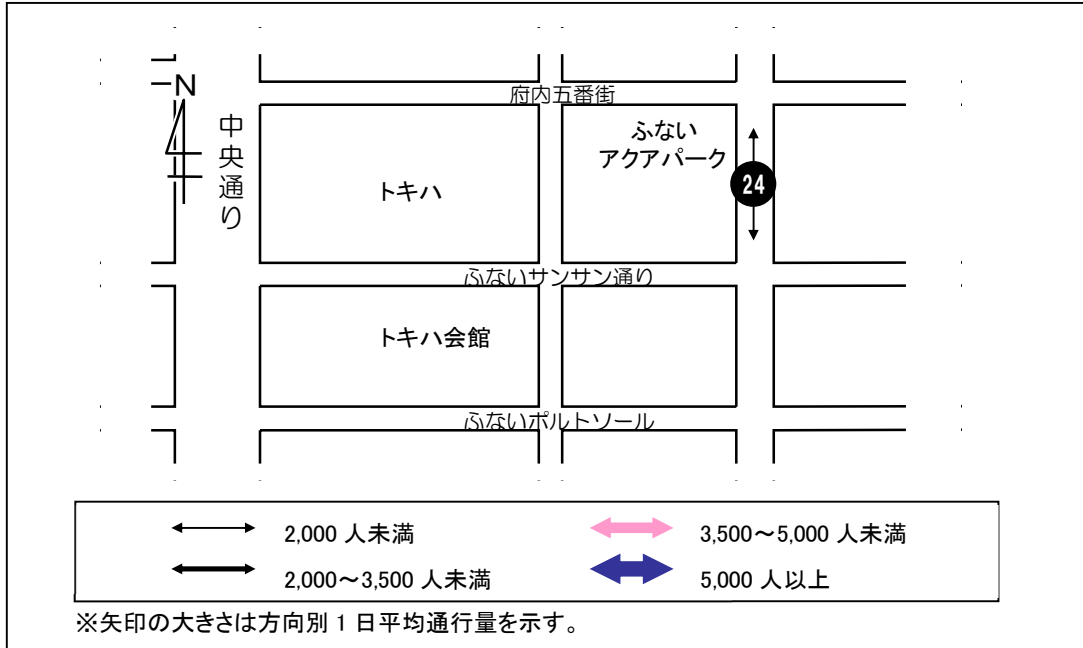
42. B ガラージビル前



(単位:人)

		11時台	12時台	13時台	14時台	15時台	16時台	17時台	18時台	合計	R3合計
21:パチンコ DAISYO前	金曜日	179	327	211	144	167	169	353	447	1,997	1,861
	土曜日	201	253	245	236	199	255	353	444	2,186	1,961
	日曜日	241	274	240	212	191	203	245	257	1,863	1,409
	1日平均	207	285	232	197	186	209	317	383	2,015	1,744
22:若竹園前	金曜日	331	721	347	289	262	322	626	744	3,642	3,393
	土曜日	330	408	436	359	293	386	431	719	3,362	2,275
	日曜日	373	462	413	383	301	296	401	348	2,977	2,076
	1日平均	345	530	399	344	285	335	486	604	3,327	2,581
23:ライフパル前	金曜日	186	349	205	199	196	189	299	310	1,933	1,942
	土曜日	176	208	272	277	209	243	248	217	1,850	1,852
	日曜日	179	169	201	171	173	189	145	110	1,337	1,344
	1日平均	180	242	226	216	193	207	231	212	1,707	1,713
42:Bガラージビル前	金曜日	131	267	129	124	111	168	259	284	1,473	1,379
	土曜日	123	172	165	148	76	127	191	193	1,195	1,151
	日曜日	119	155	117	68	106	80	107	65	817	898
	1日平均	124	198	137	113	98	125	186	181	1,162	1,143

⑨府内町



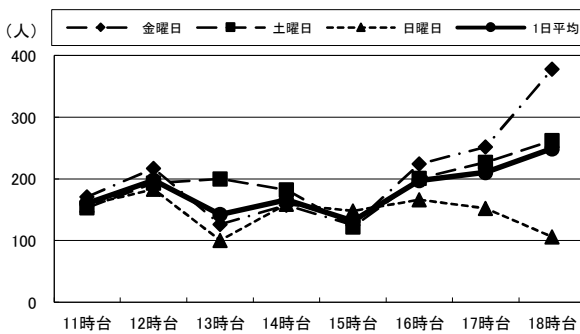
< 1 日平均通行量の動向 >

地点 24 は、15 時台まで緩やかな増減となっており、16 時台以降は増加を続けて 18 時台がピークとなっている。地点 24 の 1 日平均は前回調査に比べて 110 人の減少となっている。

< 曜日別通行量の動向 >

地点 24 は、金・土曜日は 1 日平均と同様に 16 時台以降に増加を続けて 18 時台がピークとなっている。日曜日は 12 時台にピークを迎えながら緩やかに推移し、17 時台以降は減少を続けている。

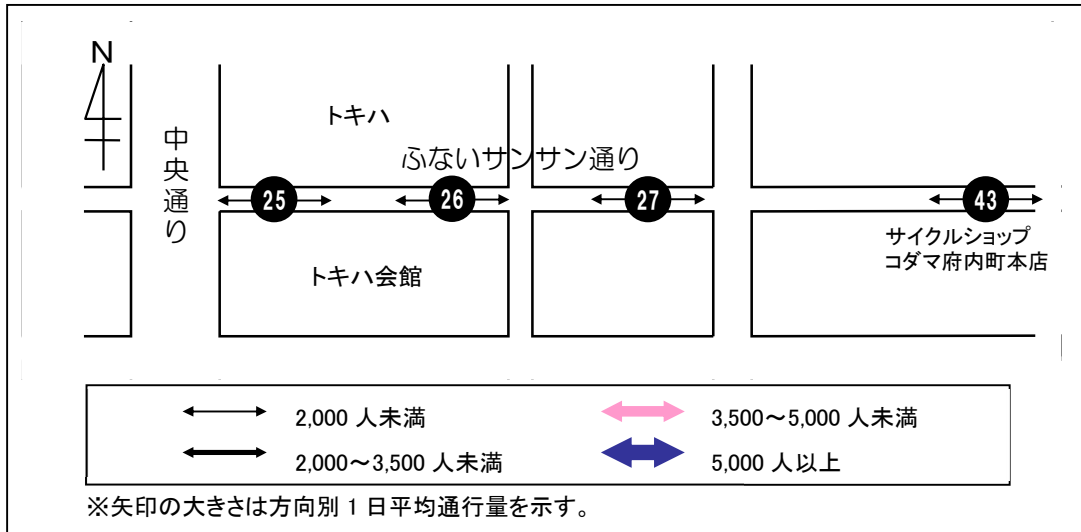
24. ふないアクアパーク東側(田北学院前)



(単位:人)

		11時台	12時台	13時台	14時台	15時台	16時台	17時台	18時台	合計	R3合計
24: ふない アクアパーク東側 (田北学院前)	金曜日	171	217	126	157	125	224	252	378	1,650	1,787
	土曜日	153	193	200	182	122	201	227	262	1,540	1,775
	日曜日	157	183	100	159	148	166	152	106	1,171	1,131
	1日平均	160	198	142	166	132	197	210	249	1,454	1,564

⑩ふないサンサン通り



< 1 日平均通行量の動向 >

地点 25 は、1 日を通して 400 人前後の通行量で緩やかに推移し、17 時台にピークを迎えている。地点 25 の 1 日平均は前回調査と等しくなっている。

地点 26 は、12 時台と 14 時台に通行量が増加し、14 時台がピークとなっている。地点 26 の 1 日平均は前回調査に比べて 273 人の減少となっている。

地点 27・43 は、12 時台と 17 時台以降の通行量が多く、地点 27 は 18 時台、地点 43 は 12 時台がそれぞれピークとなっている。地点 27 の 1 日平均は前回調査に比べて 217 人の減少、地点 43 は 136 人の増加となっている。

< 曜日別通行量の動向 >

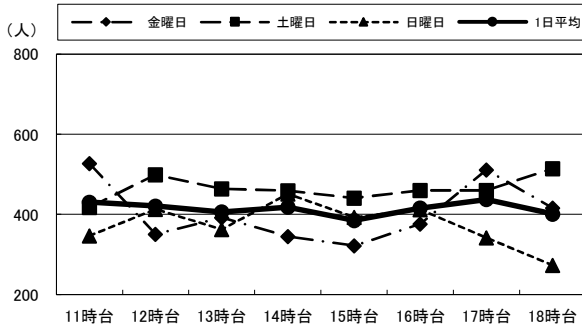
地点 25 は、金曜日は 11 時台と 17 時台の通行量が多く、11 時台がピークとなっている。土曜日は 1 日を通して緩やかな推移となっており、18 時台がピークとなっている。日曜日は 14 時台にピークを迎えながら緩やかに増減を繰り返す、17 時台以降は通行量が減少している。

地点 26 は、金曜日は 12 時台に増加してピークを迎え、16 時台は一時的に通行量が少なくなっている。土曜日は 13 時台に向けて減少を続けているが、その後大幅に増加して 14 時台がピークとなっている。日曜日は 12 時台にピークを迎え、14 時台まで通行量が多くなっているが、その後 18 時台に向けて減少を続けている。

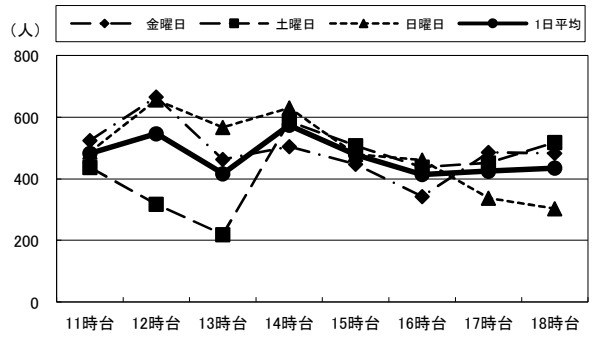
地点 27 は、金曜日は 1 日平均と同様に 12 時台と 17 時台以降の通行量が多く、18 時台がピークとなっている。土曜日は 13 時台と 17 時台以降の通行量が多く、13 時台がピークとなっている。日曜日は 12 時台にピークを迎えながら緩やかに推移しているが、15 時台以降は通行量が少なくなっている。

地点 43 は、金・土曜日は 1 日平均と同様に 12 時台と 17 時台以降の通行量が多く、金曜日は 12 時台、土曜日は 17 時台にそれぞれピークを迎えている。日曜日は 1 日を通して 120 人前後で緩やかに推移しており、13 時台にピークを迎えている。

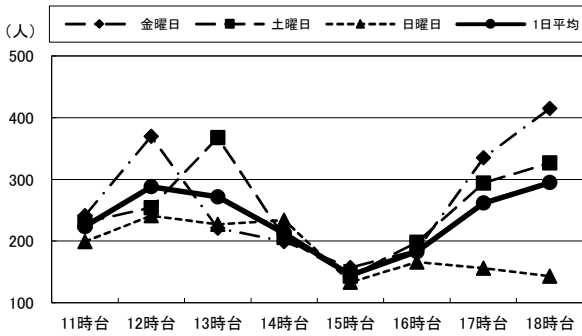
25. トキハ南側



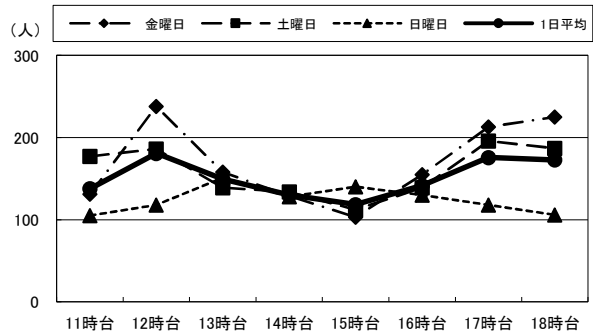
26. トキハ会館向かい側入り口付近



27. 河電ビル前



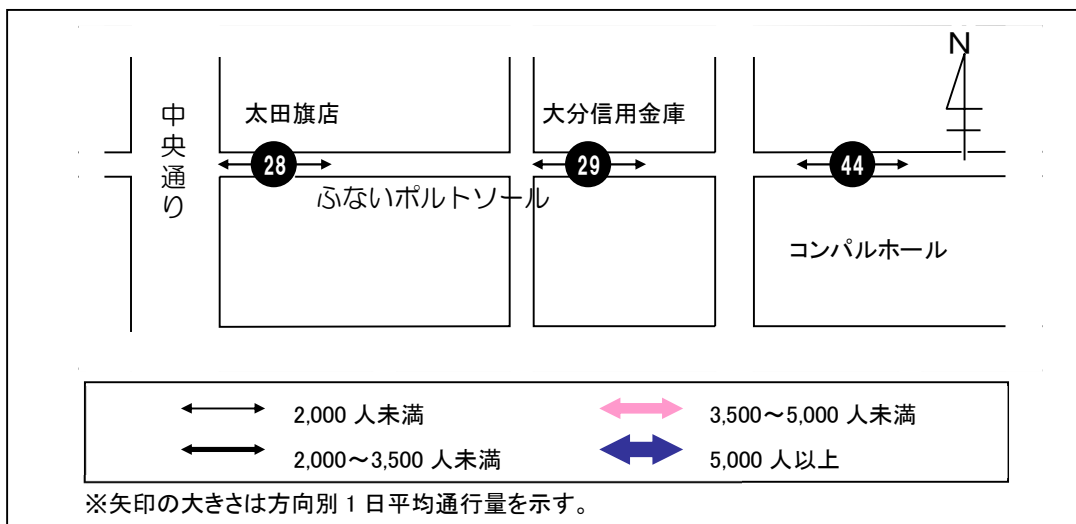
43. サイクルショップコダマ府内町本店前



(単位:人)

		11時台	12時台	13時台	14時台	15時台	16時台	17時台	18時台	合計	R3合計
25:トキハ南側	金曜日	527	351	392	345	322	376	511	416	3,240	3,216
	土曜日	418	499	464	459	441	460	460	514	3,715	3,750
	日曜日	347	413	363	451	393	412	342	273	2,994	2,982
	1日平均	431	421	406	418	385	416	438	401	3,316	3,316
26:トキハ会館 向かい側 入り口付近	金曜日	524	665	463	505	447	343	486	483	3,916	4,168
	土曜日	437	318	219	587	508	438	452	518	3,477	4,463
	日曜日	487	656	567	630	480	461	337	303	3,921	3,500
	1日平均	483	546	416	574	478	414	425	435	3,771	4,044
27:河電ビル前	金曜日	241	370	221	199	157	185	335	415	2,123	2,119
	土曜日	231	254	368	206	143	198	294	327	2,021	2,407
	日曜日	199	241	227	234	133	166	156	143	1,499	1,769
	1日平均	224	288	272	213	144	183	262	295	1,881	2,098
43:サイクルショップ コダマ 府内町本店前	金曜日	131	238	158	129	103	155	213	225	1,352	1,093
	土曜日	177	186	139	134	112	139	196	187	1,270	1,081
	日曜日	105	118	151	128	140	130	118	106	996	1,037
	1日平均	138	181	149	130	118	141	176	173	1,206	1,070

⑪ふないポルトソール



< 1 日平均通行量の動向 >

地点 28 は、1 日を通して概ね 180 人前後の通行量で緩やかに推移し 15 時台にピークを迎えている。地点 28 の 1 日平均は前回調査に比べて 84 人の増加となっている。

地点 29 は、12 時台にピークを迎え、その後は 18 時台に向けて減少傾向となっている。地点 29 の 1 日平均は前回調査に比べて 20 人の増加となっている。

地点 44 は、1 日を通して 150 人前後の通行量で緩やかに推移しており、13 時台と 15 時台がピークとなっている。地点 44 の 1 日平均は前回調査に比べて 31 人の増加となっている。

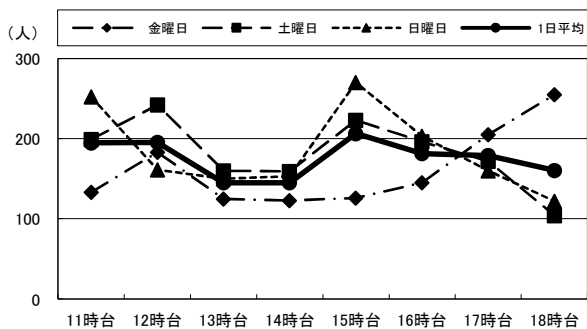
< 曜日別通行量の動向 >

地点 28 は、金曜日は 17 時台以降に増加して 18 時台がピークとなっている。土曜日はピークを迎える 12 時台に加え、15 時台の通行量も多くなっているが、その後は 18 時台に向けて減少を続けている。日曜日は 11 時台と 15 時台の通行量が多く、15 時台がピークとなっているが、その後は 18 時台に向けて減少を続けている。

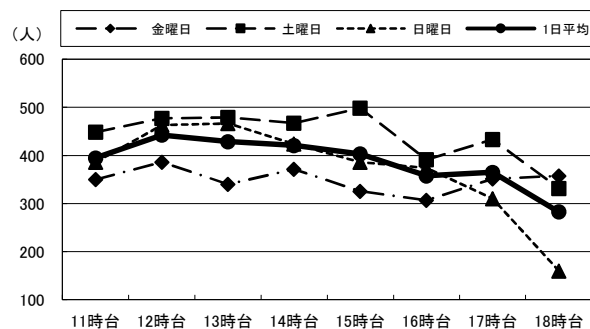
地点 29 は、金曜日は 1 日を通して 350 人前後の通行量で緩やかに推移し、12 時台がピークとなっている。土曜日は 15 時台にピークを迎え、その後は 18 時台に向けて減少傾向となっている。日曜日は 13 時台まで増加してピークを迎え、その後は 18 時台に向けて減少を続けている。

地点 44 は、いずれの曜日でも 1 日を通して 100 人弱から 200 人程度の通行量で緩やかに増減しており、金曜日は 17 時台、土曜日は 11 時台、日曜日は 13 時台にそれぞれピークを迎えている。

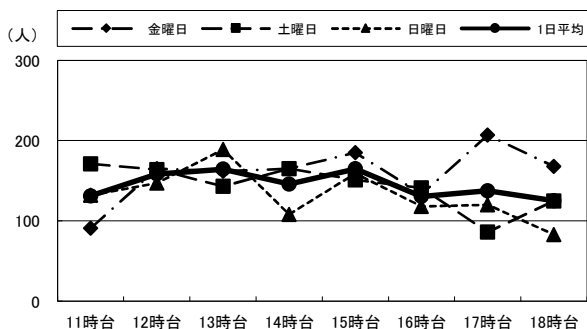
28. 太田旗店前



29. 大分信用金庫府内町支店前



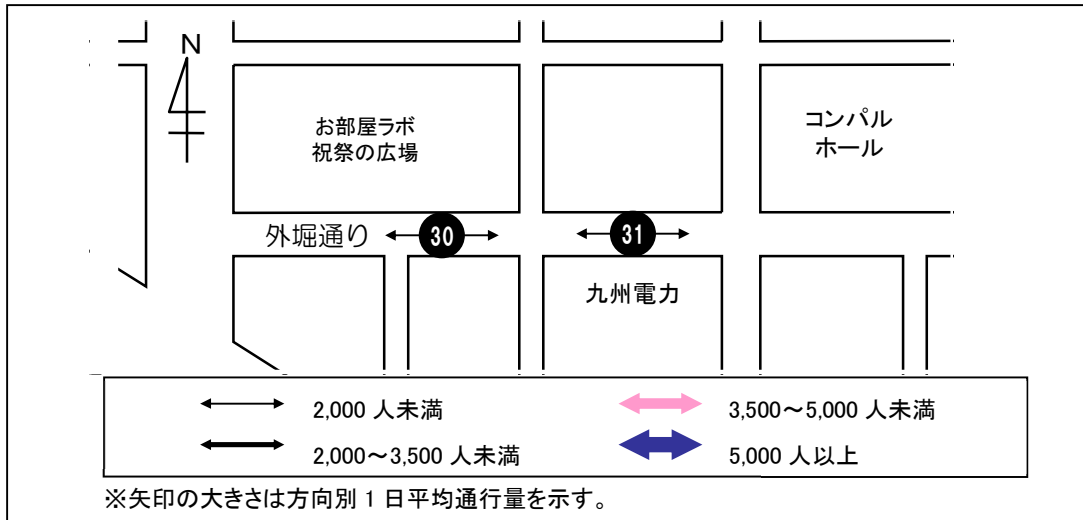
44. コンパルホール北側



(単位:人)

		11時台	12時台	13時台	14時台	15時台	16時台	17時台	18時台	合計	R3合計
28:太田旗店前	金曜日	133	183	125	123	126	145	205	255	1,295	1,186
	土曜日	199	242	160	159	223	196	172	104	1,455	1,606
	日曜日	252	161	150	153	270	203	160	122	1,471	1,177
	1日平均	195	195	145	145	206	181	179	160	1,407	1,323
29:大分信用金庫 府内町支店前	金曜日	350	386	340	371	325	307	351	357	2,787	2,774
	土曜日	448	477	479	467	498	391	433	331	3,524	3,432
	日曜日	386	463	466	424	386	374	310	160	2,969	3,013
	1日平均	395	442	428	421	403	357	365	283	3,093	3,073
44:コンパルホール 北側	金曜日	91	165	162	165	185	133	207	168	1,276	1,155
	土曜日	171	164	143	165	151	141	86	125	1,146	1,199
	日曜日	132	147	189	108	159	118	120	83	1,056	1,031
	1日平均	131	159	165	146	165	131	138	125	1,159	1,128

⑫外堀通り



< 1日平均通行量の動向 >

地点 30 は、1日を通して通行量が増加傾向となっており、18 時台がピークとなっている。地点 30 の 1 日平均は前回調査に比べて 292 人の減少となっている。

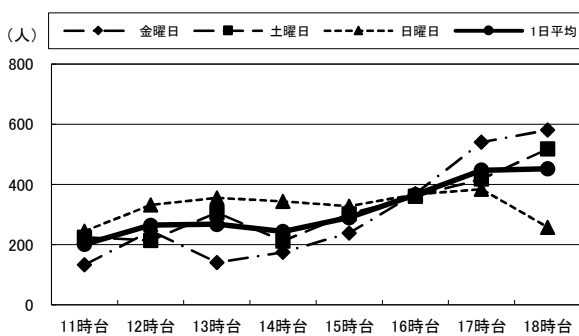
地点 31 は、12 時台に増加してピークを迎え、その後は 14 時台に向けて減少するが、15 時台以降は緩やかな推移となっている。地点 31 の 1 日平均は前回調査に比べて 19 人の増加となっている。

< 曜日別通行量の動向 >

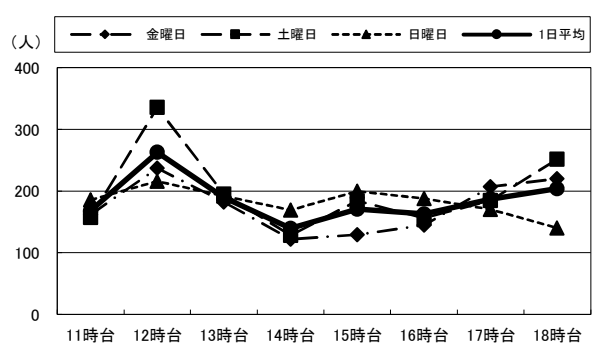
地点 30 は、金・土曜日は 15 時台以降に増加を続け、18 時台がピークとなっている。日曜日は 1 日を通して緩やかに推移し、17 時台がピークとなっている。

地点 31 は、いずれの曜日も 1 日平均とほとんど同様に推移し、12 時台にピークを迎えている。

30. お部屋ラボ 祝祭の広場南側



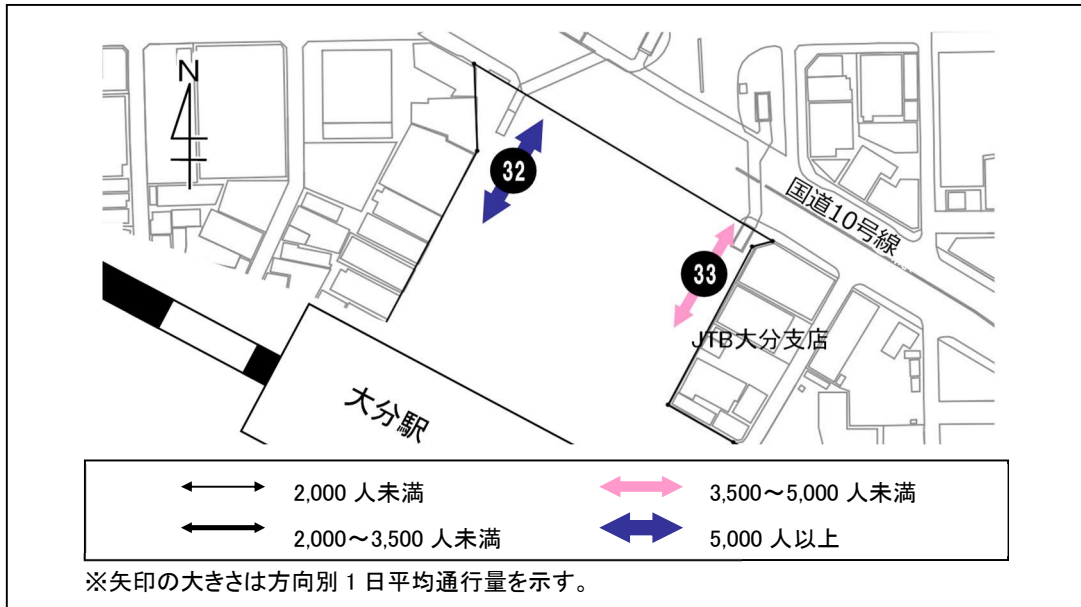
31. 九州電力北側



(単位:人)

		11時台	12時台	13時台	14時台	15時台	16時台	17時台	18時台	合計	R3合計
30:お部屋ラボ 祝祭の広場南側	金曜日	133	246	140	174	238	369	540	581	2,421	2,942
	土曜日	224	214	306	212	302	360	418	518	2,554	3,251
	日曜日	245	332	355	344	328	367	384	257	2,612	2,270
	1日平均	201	264	267	243	289	365	447	452	2,529	2,821
31:九州電力北側	金曜日	162	237	182	122	129	145	207	220	1,404	1,429
	土曜日	157	336	195	128	184	156	185	252	1,593	1,613
	日曜日	186	216	192	169	200	188	170	140	1,461	1,360
	1日平均	168	263	190	140	171	163	187	204	1,486	1,467

⑬府内中央口広場



< 1 日平均通行量の動向 >

地点 32 は、調査開始の 11 時台から 1,000 人を超える通行量があり、その後も増加傾向が続き、17 時台には大幅に増加して 2,000 人を超える通行量でピークを迎えている。地点 32 の 1 日平均は前回調査に比べて 1,828 人の増加となっている。

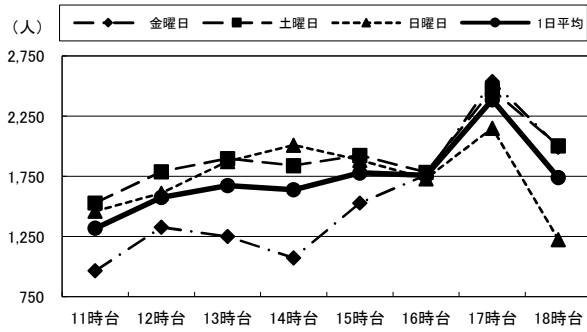
地点 33 は、1 日を通して増加傾向となっており、17 時台には通行量が 1,000 人を超え、18 時台がピークとなっている。地点 33 の 1 日平均は前回調査に比べて 666 人の増加となっている。

< 曜日別通行量の動向 >

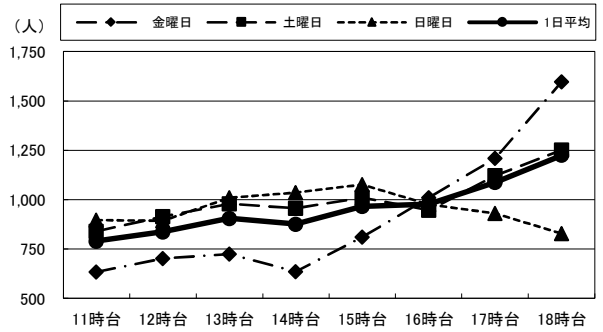
地点 32 は、金曜日は 15 時台以降に通行量が大幅に増加し、17 時台にピークを迎えている。土曜日は 17 時台に通行量が一時的に増加してピークとなっている。日曜日は 17 時台に通行量が増加してピークを迎えているが、18 時台は大幅な減少となっている。

地点 33 は、金曜日は 15 時台以降に通行量が大幅に増加し続け、18 時台がピークとなっている。土曜日は 1 日平均と同様に 1 日を通して緩やかな増加傾向となっており、18 時台がピークとなっている。日曜日はピークを迎える 15 時台まで緩やかな増加傾向となっており、その後は 18 時台に向けて緩やかに減少している。

32. 西側宝くじ売り場付近



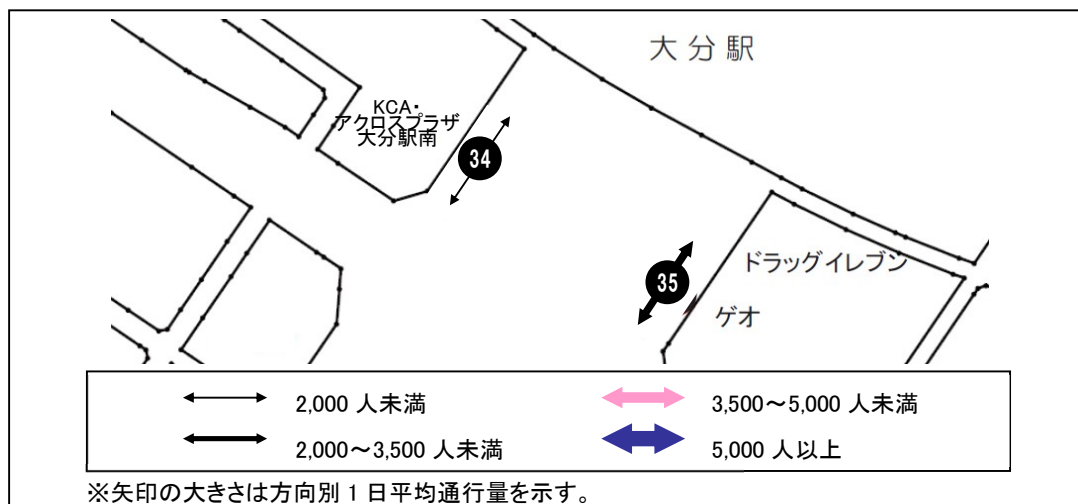
33. JTB前



(単位:人)

		11時台	12時台	13時台	14時台	15時台	16時台	17時台	18時台	合計	R3合計
32:西側宝くじ 売り場付近	金曜日	966	1,328	1,250	1,071	1,529	1,759	2,539	1,994	12,436	11,532
	土曜日	1,530	1,789	1,899	1,839	1,925	1,784	2,471	2,005	15,242	12,711
	日曜日	1,460	1,611	1,875	2,011	1,885	1,730	2,152	1,223	13,947	11,898
	1日平均	1,319	1,576	1,675	1,640	1,780	1,758	2,387	1,741	13,875	12,047
33:JTB前	金曜日	633	701	723	635	809	1,009	1,209	1,596	7,315	6,219
	土曜日	839	914	979	956	1,009	946	1,122	1,251	8,016	9,110
	日曜日	895	893	1,010	1,035	1,076	975	930	827	7,641	5,645
	1日平均	789	836	904	875	965	977	1,087	1,225	7,657	6,991

⑭上野の森口広場



< 1 日平均通行量の動向 >

地点 34 は、1 日を通して 350 人前後の通行量で推移しており、18 時台がピークとなっている。地点 34 の 1 日平均は前回調査に比べて 224 人の増加となっている。

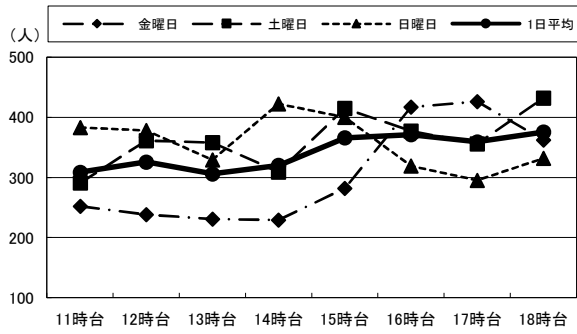
地点 35 は、12 時台と 16～17 時台の通行量が多く、16 時台がピークとなっている。地点 35 の 1 日平均は前回調査に比べて 515 人の増加となっている。

< 曜日別通行量の動向 >

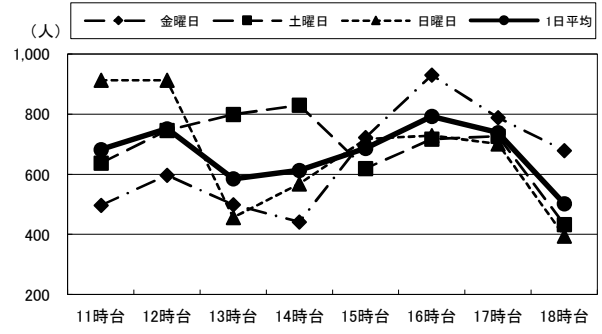
地点 34 は、金曜日は 15 時台以降に通行量が増加して 17 時台がピークとなっている。土曜日は 15 時台と 18 時台の通行量が多く、18 時台がピークとなっている。日曜日は 14～15 時台の通行量が多く、14 時台がピークとなっている。

地点 35 は、金曜日は 15 時台から通行量が大幅に増加し、16 時台がピークとなっている。土曜日は 14 時台まで増加を続けてピークを迎え、18 時台は通行量が大幅に減少している。日曜日は 11～12 時台にピークを迎え、13 時台に大幅に減少し、その後 16 時台に向けて再び増加しているが、18 時台には大幅な減少となっている。

34. KCA・アクロスプラザ大分駅南前



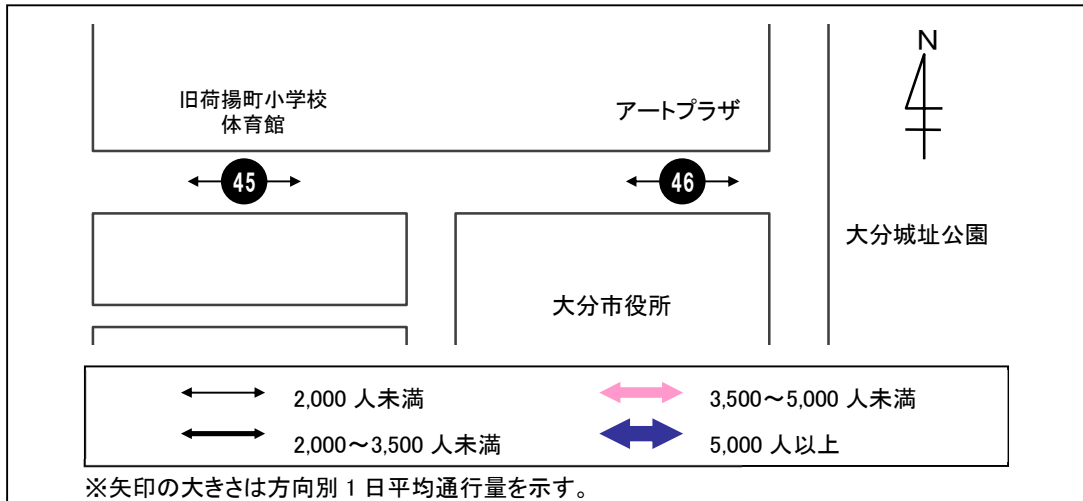
35. 東側ゲオ前



(単位:人)

		11時台	12時台	13時台	14時台	15時台	16時台	17時台	18時台	合計	R3合計
34:KCA・ アクロスプラザ 大分駅南前	金曜日	252	238	231	229	282	417	426	362	2,437	2,453
	土曜日	291	361	358	309	415	377	356	432	2,899	2,379
	日曜日	383	378	329	422	400	319	295	332	2,858	2,690
	1日平均	309	326	306	320	366	371	359	375	2,731	2,507
35:東側ゲオ前	金曜日	497	597	499	441	722	930	788	679	5,153	5,142
	土曜日	637	745	799	829	619	717	726	433	5,505	4,535
	日曜日	912	912	456	568	717	729	701	395	5,390	4,825
	1日平均	682	751	585	613	686	792	738	502	5,349	4,834

⑮荷揚町



< 1日平均通行量の動向 >

地点 45 は、1日を通して通行量が少なく、12時台がピークとなっている。

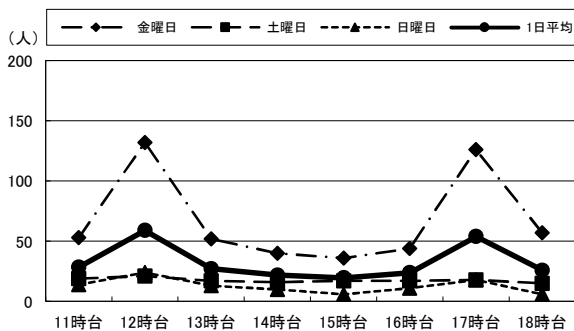
地点 46 は、1日を通して通行量が少なく、12時台と17時台がピークとなっている。

< 曜日別通行量の動向 >

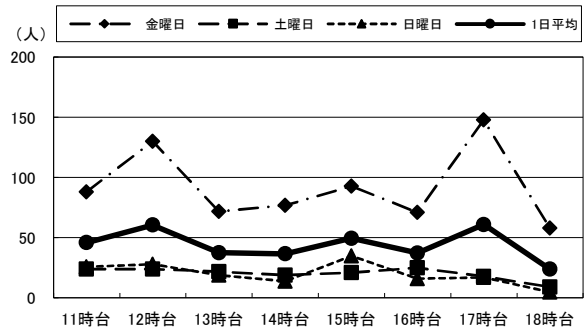
地点 45 は、金曜日は12時台と17時台に通行量が増加し、12時台がピークとなっている。土・日曜日は1日平均と同様に1日を通して通行量が少なく、12時台がピークとなっている。

地点 46 は、金曜日は12時台と17時台に通行量が増加し、17時台がピークとなっている。土・日曜日は1日平均と同様に1日を通して通行量が少なく、土曜日は16時台、日曜日は15時台がそれぞれピークとなっている。

45. 旧荷揚町小学校体育館前



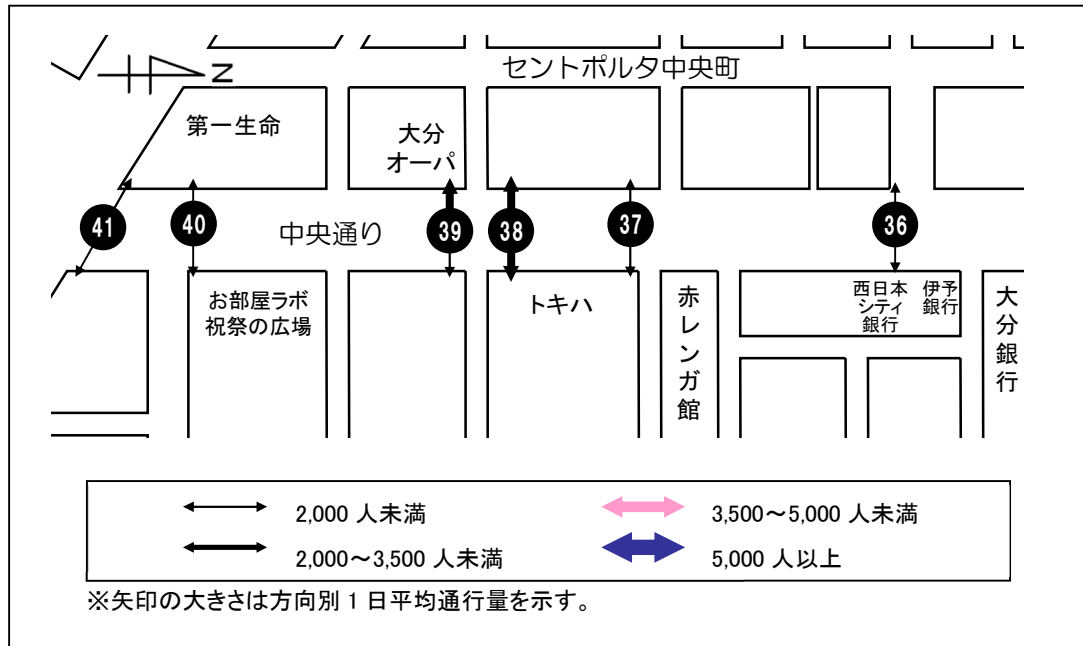
46. アートプラザ南側



(単位:人)

		11時台	12時台	13時台	14時台	15時台	16時台	17時台	18時台	合計	R3合計
45:旧荷揚町小学校 体育館前	金曜日	53	132	52	40	36	44	126	57	540	—
	土曜日	19	21	17	16	17	17	18	15	140	—
	日曜日	14	24	13	10	6	11	18	6	102	—
	1日平均	29	59	27	22	20	24	54	26	261	—
46:アートプラザ南側	金曜日	88	130	72	77	93	71	148	58	737	—
	土曜日	24	24	22	19	21	25	18	9	162	—
	日曜日	26	28	19	14	35	16	17	5	160	—
	1日平均	46	61	38	37	50	37	61	24	353	—

⑩中央通り(横断)



< 1 日平均通行量の動向 >

地点 36 は、12 時台にピークを迎えながら増減を繰り返し、16 時台に通行量が一時的に減少している。地点 36 の 1 日平均は前回調査に比べて 200 人の増加となっている。

地点 37 は、1 日を通して通行量が少なく、13 時台がピークとなっている。地点 37 の 1 日平均は前回調査に比べて 39 人の増加となっている。

地点 38 は、1 日を通して 600 人前後の通行量で緩やかに推移しており、15 時台がピークとなっている。地点 38 の 1 日平均は前回調査に比べて 145 人の増加となっている。

地点 39 は、12 時台に増加してピークを迎え、その後は 18 時台に向けて減少傾向となっている。地点 39 の 1 日平均は前回調査に比べて 851 人の減少となっている。

地点 40 は、1 日を通して緩やかな増加傾向となっており、18 時台がピークとなっている。地点 40 の 1 日平均は前回調査に比べて 2 人の増加となっている。

地点 41 は、1 日を通して通行量が 60 人前後と少なく、11 時台がピークとなっている。地点 41 の 1 日平均は前回調査に比べて 29 人の減少となっている。

< 曜日別通行量の動向 >

地点 36 は、金曜日は 12 時台に大幅に増加してピークを迎え、その後 16 時台に向けて減少を続けているが、17 時台以降は再び増加となっている。土・日曜日は 1 日を通して増減を繰り返しながら推移しており、14 時台がピークとなっている。

地点 37 は、いずれの曜日も 1 日を通して通行量が少なく、金曜日は 18 時台、土曜日は 12 時台、日曜日は 13 時台がそれぞれピークとなっている。

地点 38 は、金曜日は 16 時台以降に通行量が増加し、17 時台にピークを迎えている。土曜日は 17 時台まで 600 人前後の通行量で緩やかに推移し、18 時台に増加してピークとなっている。日曜日は 15 時台に一時的に通行量が増加してピークを迎えている。

地点 39 は、金曜日は 12 時台に増加してピークを迎え、その後は 400 人前後の通行量で緩やかに推移

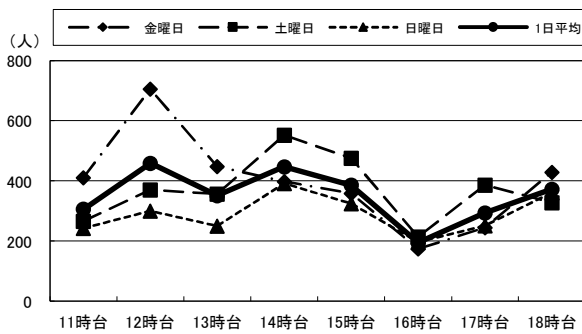
している。土曜日は 13 時台にピークを迎えた後、16 時台に再び増加するものの、その後は 18 時台に向けて減少傾向となっている。日曜日は 12 時台にピークを迎えた後、14 時台に再び増加するものの、その後は 18 時台に向けて減少傾向となっている。

地点 40 は、いずれの曜日も 1 日平均とほとんど同様の推移となっており、18 時台がピークとなっている。

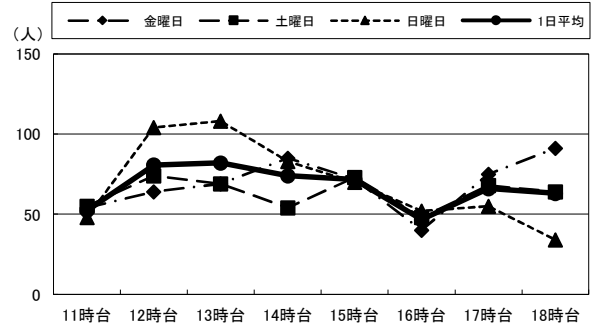
地点 41 は、金曜日は 11 時台の通行量が少なく、12 時台にピークを迎えているが、土・日曜日は 1 日平均と同様に 11 時台がピークとなっており、その後は緩やかな推移を続けている。

なお、「第 3 期大分市中心市街地活性化基本計画」の目標指標としている中央町・府内町間を往来する歩行者通行量（土日計）については、目標値（令和 4 年度）37,000 人に対し 26,349 人となっており、前回調査の 24,902 人に比べて増加したが目標値には達しなかった。

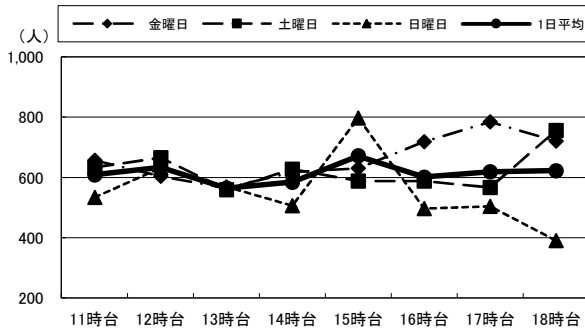
36. ガレリア竹町ドーム広場前横断歩道



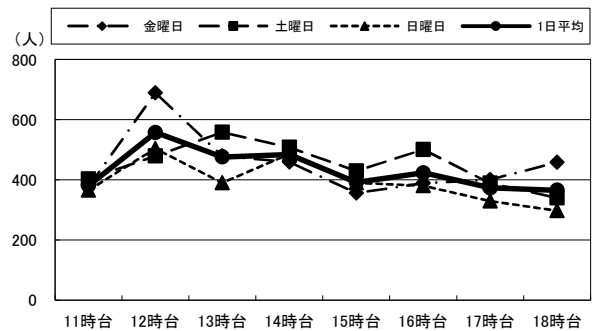
37. 野村證券前地下道



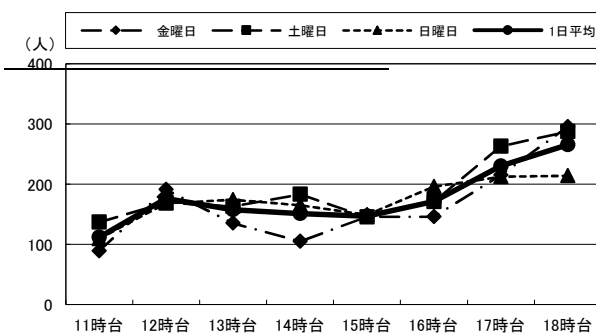
38. トキハ前スクランブル北



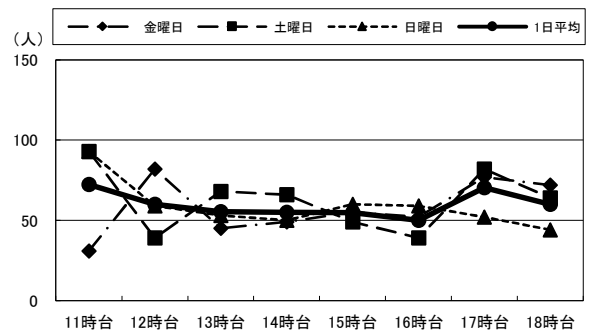
39. トキハ前スクランブル南



40. お部屋ラボ 祝祭の広場前横断歩道



41. 府内中央口広場北側地下道



(単位:人)

		11時台	12時台	13時台	14時台	15時台	16時台	17時台	18時台	合 計	R3合計
36:ガレリア竹町 ドーム広場前 横断歩道	金曜日	410	705	448	398	358	173	245	429	3,166	3,483
	土曜日	266	370	356	552	475	214	386	327	2,946	2,614
	日曜日	242	300	250	391	324	197	251	361	2,316	1,730
	1日平均	306	458	351	447	386	195	294	372	2,809	2,609
37:野村證券前 地下道	金曜日	54	64	69	85	72	40	75	91	550	562
	土曜日	55	74	69	54	73	48	68	64	505	563
	日曜日	48	104	108	83	70	52	55	34	554	365
	1日平均	52	81	82	74	72	47	66	63	536	497
38:トキハ前 スクランブル北	金曜日	657	604	564	618	630	719	785	721	5,298	4,905
	土曜日	633	665	559	627	588	588	566	756	4,982	5,128
	日曜日	534	631	569	506	797	496	504	390	4,427	4,237
	1日平均	608	633	564	584	672	601	618	622	4,902	4,757
39:トキハ前 スクランブル南	金曜日	376	688	479	459	355	388	400	458	3,603	6,594
	土曜日	402	479	558	508	429	500	389	340	3,605	3,582
	日曜日	365	503	390	485	390	380	329	297	3,139	2,723
	1日平均	381	557	476	484	391	423	373	365	3,449	4,300
40:お部屋ラボ 祝祭の広場前 横断歩道	金曜日	89	191	135	105	146	146	215	295	1,322	1,272
	土曜日	137	169	163	183	145	171	263	287	1,518	1,818
	日曜日	109	168	174	165	149	196	212	214	1,387	1,131
	1日平均	112	176	157	151	147	171	230	265	1,409	1,407
41:府内中央口 広場北側地下道	金曜日	31	82	45	49	55	52	77	72	463	509
	土曜日	93	39	68	66	49	39	82	64	500	577
	日曜日	93	59	53	50	60	59	52	44	470	434
	1日平均	72	60	55	55	55	50	70	60	478	507

5. 過去5年間の地点別・曜日別通行量

		金曜日	土曜日	日曜日	合計	1日平均	
① ガレリア 竹町	地点1: レストラン石合船前	平成30年度	3,377	3,244	2,902	9,523	3,174
		令和元年度	3,452	4,038	2,696	10,186	3,395
		令和2年度	2,919	2,555	2,767	8,241	2,747
		令和3年度	3,142	3,256	2,415	8,813	2,938
		令和4年度	2,971	2,889	2,898	8,758	2,919
	地点2: メガネの正視堂前	平成30年度	3,874	3,863	3,223	10,960	3,653
		令和元年度	3,991	4,667	3,443	12,101	4,034
		令和2年度	3,329	3,138	3,189	9,656	3,219
		令和3年度	3,397	3,910	2,996	10,303	3,434
		令和4年度	3,245	3,509	3,348	10,102	3,367
	地点3: 岩尾洋装店前	平成30年度	5,308	5,359	4,053	14,720	4,907
		令和元年度	4,970	5,731	4,032	14,733	4,911
		令和2年度	4,412	4,476	3,948	12,836	4,279
		令和3年度	4,218	4,955	3,401	12,574	4,191
		令和4年度	4,051	4,694	4,566	13,311	4,437
	地点4: 三井時計店前	平成30年度	4,946	2,786	2,759	10,491	3,497
令和元年度		4,872	4,758	3,271	12,901	4,300	
令和2年度		3,910	3,242	2,972	10,124	3,375	
令和3年度		2,412	3,506	2,675	8,593	2,864	
令和4年度		2,828	3,249	3,113	9,190	3,063	
② (南 北 方 向) セ ン ト ポ ル タ 中 央 町	地点5: ファミリーマート 大分中央町2丁目店東側	平成30年度	8,290	9,371	6,609	24,270	8,090
		令和元年度	8,171	9,489	6,058	23,718	7,906
		令和2年度	6,520	7,245	5,452	19,217	6,406
		令和3年度	7,307	8,121	5,270	20,698	6,899
		令和4年度	7,019	7,734	5,581	20,334	6,778
	地点6: 近江屋前	平成30年度	8,591	10,580	8,193	27,364	9,121
		令和元年度	9,378	11,464	8,087	28,929	9,643
		令和2年度	7,160	8,603	6,981	22,744	7,581
		令和3年度	6,696	8,252	5,930	20,878	6,959
		令和4年度	7,465	8,540	6,556	22,561	7,520
	地点7: 大分オーパ西側(中央町側)	平成30年度	9,125	12,068	9,907	31,100	10,367
		令和元年度	8,374	10,787	9,669	28,830	9,610
		令和2年度	7,140	8,867	8,036	24,043	8,014
		令和3年度	8,577	10,013	8,530	27,120	9,040
		令和4年度	8,382	10,283	9,736	28,401	9,467
	地点8: ウイング前	平成30年度	8,881	12,044	9,818	30,743	10,248
令和元年度		9,526	11,864	10,615	32,005	10,668	
令和2年度		7,312	9,018	8,495	24,825	8,275	
令和3年度		8,423	10,317	8,471	27,211	9,070	
令和4年度		8,033	10,611	9,156	27,800	9,267	
③ (東 西 方 向) セ ン ト ポ ル タ 中 央 町	地点9: 大分オーパ北側 (ライオンパーク側)	平成30年度	6,191	7,387	6,523	20,101	6,700
		令和元年度	6,042	6,810	6,061	18,913	6,304
		令和2年度	4,893	5,208	4,641	14,742	4,914
		令和3年度	5,343	5,607	4,953	15,903	5,301
		令和4年度	6,627	6,743	4,996	18,366	6,122
	地点10: トキハインダストリー正面入り口	平成30年度	6,709	6,004	3,275	15,988	5,329
		令和元年度	6,005	6,759	5,757	18,521	6,174
		令和2年度	5,700	5,827	5,293	16,820	5,607
		令和3年度	5,349	5,707	4,599	15,655	5,218
		令和4年度	6,477	6,217	5,156	17,850	5,950
	地点11: カメラのミヤカワ前	平成30年度	2,026	2,404	1,756	6,186	2,062
		令和元年度	1,733	2,103	1,701	5,537	1,846
		令和2年度	877	1,008	922	2,807	936
		令和3年度	1,046	1,194	763	3,003	1,001
		令和4年度	1,134	1,255	977	3,366	1,122
	地点12: プンゴヤ薬局本店前	平成30年度	1,904	2,160	1,283	5,347	1,782
令和元年度		1,766	2,072	1,371	5,209	1,736	
令和2年度		1,650	1,435	1,249	4,334	1,445	
令和3年度		1,534	1,853	1,094	4,481	1,494	
令和4年度		1,615	1,691	1,227	4,533	1,511	

		金曜日	土曜日	日曜日	合計	1日平均	
④ 中央町	地点13:若草公園北側	平成30年度	1,384	1,969	1,306	4,659	1,553
		令和元年度	962	1,408	943	3,313	1,104
		令和2年度	1,898	1,338	1,347	4,583	1,528
		令和3年度	1,702	1,703	982	4,387	1,462
		令和4年度	1,721	1,687	1,326	4,734	1,578
	地点14:アベパーキング駐車場前	平成30年度	877	1,036	700	2,613	871
		令和元年度	929	1,094	821	2,844	948
		令和2年度	1,007	884	952	2,843	948
		令和3年度	767	1,011	636	2,414	805
		令和4年度	855	1,064	800	2,719	906
	地点15:ローソン竹町通り店西側	平成30年度	2,392	2,512	1,421	6,325	2,108
		令和元年度	2,018	2,385	1,460	5,863	1,954
		令和2年度	2,058	1,780	1,572	5,410	1,803
		令和3年度	2,186	2,121	1,464	5,771	1,924
		令和4年度	2,125	2,152	1,516	5,793	1,931
西新⑤ 町	地点16:コトブキヤ前	平成30年度	1,346	1,076	867	3,289	1,096
		令和元年度	1,168	1,475	880	3,523	1,174
		令和2年度	1,258	1,083	919	3,260	1,087
		令和3年度	1,230	1,236	820	3,286	1,095
		令和4年度	1,156	1,220	878	3,254	1,085
⑥ 西側 中央通り	地点17:大和証券前	平成30年度	3,016	2,875	1,898	7,789	2,596
		令和元年度	2,675	2,831	1,630	7,136	2,379
		令和2年度	1,959	1,520	1,440	4,919	1,640
		令和3年度	2,048	1,874	1,318	5,240	1,747
		令和4年度	2,207	2,004	1,498	5,709	1,903
	地点18:大分オーパ東側(中央通り側)	平成30年度	3,376	3,981	2,696	10,053	3,351
		令和元年度	3,245	3,610	2,884	9,739	3,246
		令和2年度	2,209	2,238	2,208	6,655	2,218
		令和3年度	2,500	2,728	2,134	7,362	2,454
		令和4年度	2,556	3,019	2,557	8,132	2,711
⑦ 東側 中央通り	地点19:トキハ西側(中央通り側)	平成30年度	5,835	6,776	4,533	17,144	5,715
		令和元年度	5,531	5,784	4,173	15,488	5,163
		令和2年度	4,439	3,662	3,390	11,491	3,830
		令和3年度	4,541	4,493	3,250	12,284	4,095
		令和4年度	4,686	3,693	4,018	12,397	4,132
	地点20:お部屋ラボ 祝祭の広場 西側(中央通り側)	平成30年度	4,912	8,019	6,032	18,963	6,321
		令和元年度	6,333	8,097	7,049	21,479	7,160
		令和2年度	4,847	6,179	6,683	17,709	5,903
		令和3年度	5,019	6,668	5,106	16,793	5,598
		令和4年度	4,795	5,433	5,136	15,364	5,121
⑧ 府内五番街	地点21:パチンコDAISYO前	平成30年度	2,281	2,782	1,798	6,861	2,287
		令和元年度	2,436	2,775	2,285	7,496	2,499
		令和2年度	1,896	1,901	1,726	5,523	1,841
		令和3年度	1,861	1,961	1,409	5,231	1,744
		令和4年度	1,997	2,186	1,863	6,046	2,015
	地点22:若竹園前	平成30年度	3,799	4,386	2,782	10,967	3,656
		令和元年度	3,837	4,442	3,491	11,770	3,923
		令和2年度	3,464	3,505	3,098	10,067	3,356
		令和3年度	3,393	2,275	2,076	7,744	2,581
		令和4年度	3,642	3,362	2,977	9,981	3,327
	地点23:ライフバル前	平成30年度	2,278	2,262	1,589	6,129	2,043
		令和元年度	2,228	2,430	2,055	6,713	2,238
		令和2年度	1,783	1,721	1,566	5,070	1,690
		令和3年度	1,942	1,852	1,344	5,138	1,713
		令和4年度	1,933	1,850	1,337	5,120	1,707
	地点42:Bガレージビル前	平成30年度	1,656	1,527	1,176	4,359	1,453
		令和元年度	1,459	1,557	1,138	4,154	1,385
令和2年度		1,328	1,100	999	3,427	1,142	
令和3年度		1,379	1,151	898	3,428	1,143	
令和4年度		1,473	1,195	817	3,485	1,162	
府内⑨ 町	地点24:ふないアクアパーク東側 (田北学院前)	平成30年度	1,894	1,763	1,402	5,059	1,686
		令和元年度	1,770	1,737	1,366	4,873	1,624
		令和2年度	1,885	1,608	1,484	4,977	1,659
		令和3年度	1,787	1,775	1,131	4,693	1,564
		令和4年度	1,650	1,540	1,171	4,361	1,454

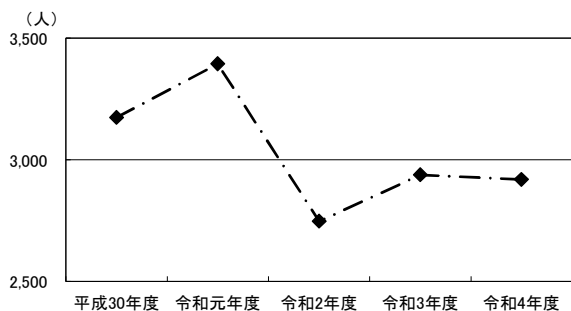
		金曜日	土曜日	日曜日	合計	1日平均	
サン⑩ ふな 通り	地点25:トキハ南側	平成30年度	3,174	4,061	2,781	10,016	3,339
		令和元年度	3,557	4,440	3,800	11,797	3,932
		令和2年度	3,012	3,083	3,031	9,126	3,042
		令和3年度	3,216	3,750	2,982	9,948	3,316
		令和4年度	3,240	3,715	2,994	9,949	3,316
	地点26:トキハ会館向かい側入り口付近	平成30年度	4,180	5,136	3,860	13,176	4,392
		令和元年度	4,586	5,112	4,209	13,907	4,636
		令和2年度	3,123	3,589	3,028	9,740	3,247
		令和3年度	4,168	4,463	3,500	12,131	4,044
		令和4年度	3,916	3,477	3,921	11,314	3,771
	地点27:河電ビル前	平成30年度	2,120	2,598	1,919	6,637	2,212
		令和元年度	2,373	2,711	1,921	7,005	2,335
		令和2年度	2,062	2,277	1,842	6,181	2,060
		令和3年度	2,119	2,407	1,769	6,295	2,098
		令和4年度	2,123	2,021	1,499	5,643	1,881
	地点43:サイクルショップコダマ 府内町本店前	平成30年度	1,374	1,506	1,353	4,233	1,411
		令和元年度	1,033	1,154	1,037	3,224	1,075
		令和2年度	1,061	1,133	1,004	3,198	1,066
		令和3年度	1,093	1,081	1,037	3,211	1,070
		令和4年度	1,352	1,270	996	3,618	1,206
⑪ ふない ポルト ソール	地点28:太田旗店前	平成30年度	1,492	1,789	1,213	4,494	1,498
		令和元年度	1,565	1,843	1,556	4,964	1,655
		令和2年度	1,109	1,412	1,489	4,010	1,337
		令和3年度	1,186	1,606	1,177	3,969	1,323
		令和4年度	1,295	1,455	1,471	4,221	1,407
	地点29:大分信用金庫府内町支店前	平成30年度	2,955	3,675	2,987	9,617	3,206
		令和元年度	3,098	3,383	3,329	9,810	3,270
		令和2年度	2,863	3,540	3,309	9,712	3,237
		令和3年度	2,774	3,432	3,013	9,219	3,073
		令和4年度	2,787	3,524	2,969	9,280	3,093
	地点44:コンパルホール北側	平成30年度	1,387	1,492	1,014	3,893	1,298
		令和元年度	1,402	1,421	953	3,776	1,259
令和2年度		1,174	1,290	963	3,427	1,142	
令和3年度		1,155	1,199	1,031	3,385	1,128	
令和4年度		1,276	1,146	1,056	3,478	1,159	
⑫ 外堀 通り	地点30:お部屋ラボ 祝祭の広場南側	平成30年度	2,362	2,598	2,933	7,893	2,631
		令和元年度	2,682	2,705	2,164	7,551	2,517
		令和2年度	2,359	2,875	2,497	7,731	2,577
		令和3年度	2,942	3,251	2,270	8,463	2,821
		令和4年度	2,421	2,554	2,612	7,587	2,529
	地点31:九州電力北側	平成30年度	1,433	1,391	1,503	4,327	1,442
		令和元年度	1,663	1,641	1,170	4,474	1,491
		令和2年度	1,282	1,557	1,539	4,378	1,459
		令和3年度	1,429	1,613	1,360	4,402	1,467
		令和4年度	1,404	1,593	1,461	4,458	1,486
⑬ 府内 中央 口	地点32:西側宝くじ売り場付近	平成30年度	13,028	15,884	13,535	42,447	14,149
		令和元年度	12,095	13,380	11,691	37,166	12,389
		令和2年度	9,667	11,434	11,038	32,139	10,713
		令和3年度	11,532	12,711	11,898	36,141	12,047
		令和4年度	12,436	15,242	13,947	41,625	13,875
	地点33:JTB前	平成30年度	7,800	10,274	7,137	25,211	8,404
		令和元年度	7,787	9,057	8,551	25,395	8,465
		令和2年度	7,105	7,981	8,679	23,765	7,922
		令和3年度	6,219	9,110	5,645	20,974	6,991
		令和4年度	7,315	8,016	7,641	22,972	7,657
⑭ 上野 の森 口	地点34:KCA・アクロスプラザ大分駅前	平成30年度	2,546	3,550	3,865	9,961	3,320
		令和元年度	2,431	3,279	3,161	8,871	2,957
		令和2年度	2,256	2,824	2,966	8,046	2,682
		令和3年度	2,453	2,379	2,690	7,522	2,507
		令和4年度	2,437	2,899	2,858	8,194	2,731
	地点35:東側ゲオ前	平成30年度	5,013	7,908	7,321	20,242	6,747
		令和元年度	5,596	6,678	7,255	19,529	6,510
		令和2年度	4,069	4,643	10,451	19,163	6,388
		令和3年度	5,142	4,535	4,825	14,502	4,834
		令和4年度	5,153	5,505	5,390	16,048	5,349

		金曜日	土曜日	日曜日	合計	1日平均	
⑮ 荷揚町	地点45:旧荷揚町小学校体育館前	平成30年度	—	—	—	—	
		令和元年度	—	—	—	—	
		令和2年度	—	—	—	—	
		令和3年度	—	—	—	—	
		令和4年度	540	140	102	782	261
	地点46:アートプラザ南側	平成30年度	—	—	—	—	—
		令和元年度	—	—	—	—	—
		令和2年度	—	—	—	—	—
令和3年度		—	—	—	—	—	
	令和4年度	737	162	160	1,059	353	
⑯ 中央通り (横断)	地点36:ガレリア竹町ドーム広場前 横断歩道	平成30年度	4,178	3,246	2,095	9,519	3,173
		令和元年度	4,321	3,080	2,457	9,858	3,286
		令和2年度	3,378	2,022	1,948	7,348	2,449
		令和3年度	3,483	2,614	1,730	7,827	2,609
		令和4年度	3,166	2,946	2,316	8,428	2,809
	地点37:野村證券前地下道	平成30年度	706	724	782	2,212	737
		令和元年度	681	659	600	1,940	647
		令和2年度	525	531	454	1,510	503
		令和3年度	562	563	365	1,490	497
		令和4年度	550	505	554	1,609	536
	地点38:トキハ前スクランブル北	平成30年度	5,094	6,083	4,959	16,136	5,379
		令和元年度	4,238	5,015	4,409	13,662	4,554
		令和2年度	4,880	4,568	4,233	13,681	4,560
		令和3年度	4,905	5,128	4,237	14,270	4,757
		令和4年度	5,298	4,982	4,427	14,707	4,902
	地点39:トキハ前スクランブル南	平成30年度	2,772	3,472	2,301	8,545	2,848
		令和元年度	4,600	3,938	3,523	12,061	4,020
		令和2年度	3,622	3,148	2,707	9,477	3,159
		令和3年度	6,594	3,582	2,723	12,899	4,300
		令和4年度	3,603	3,605	3,139	10,347	3,449
	地点40:お部屋ラボ 祝祭の広場前 横断歩道	平成30年度	1,930	1,884	1,341	5,155	1,718
		令和元年度	1,650	1,660	1,225	4,535	1,512
		令和2年度	1,370	1,402	1,523	4,295	1,432
		令和3年度	1,272	1,818	1,131	4,221	1,407
		令和4年度	1,322	1,518	1,387	4,227	1,409
	地点41:府内中央口広場北側地下道	平成30年度	421	448	611	1,480	493
		令和元年度	794	547	456	1,797	599
		令和2年度	445	458	417	1,320	440
令和3年度		509	577	434	1,520	507	
	令和4年度	463	500	470	1,433	478	
1日合計	平成30年度	168,233	195,953	152,011	516,197	172,066	
	令和元年度	169,023	191,870	156,403	517,296	172,433	
	令和2年度	141,215	148,908	144,447	434,570	144,858	
	令和3年度	150,552	163,358	127,482	441,392	147,131	
	令和4年度	152,200	164,293	144,312	460,805	153,602	
1日平均	平成30年度	3,823	4,453	3,455	11,732	3,911	
	令和元年度	3,841	4,361	3,555	11,757	3,919	
	令和2年度	3,209	3,384	3,283	9,877	3,292	
	令和3年度	3,422	3,713	2,897	10,032	3,344	
	令和4年度	3,459	3,734	3,280	10,473	3,491	

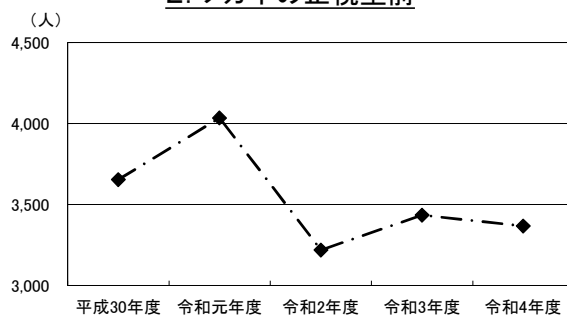
※経年比較のため「1日合計」および「1日平均」に新規調査地点（地点45・46）の値は含まない。

6. 過去5年間の地点別 1日平均・1日合計通行量

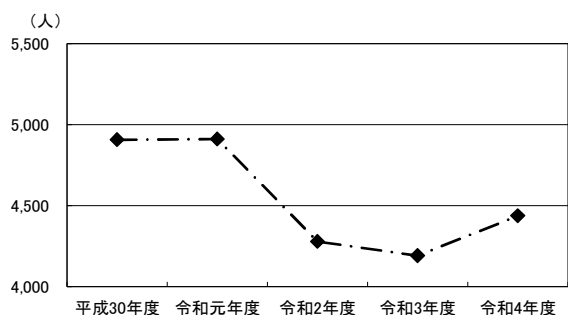
1. レストラン石合船前



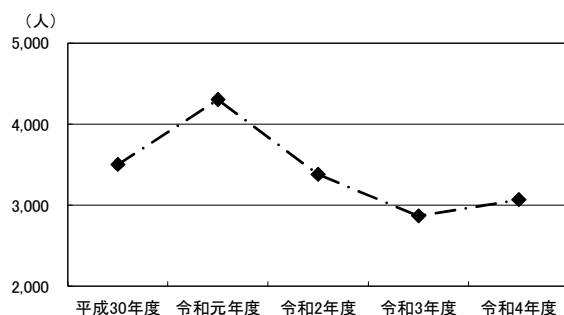
2. メガネの正視堂前



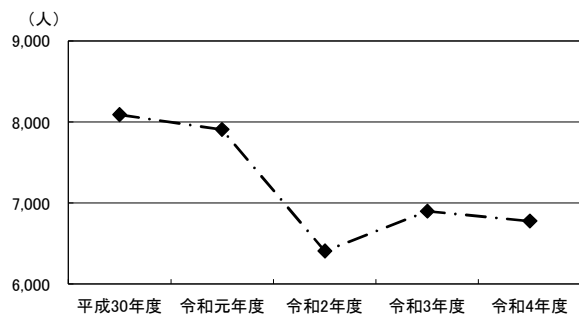
3. 岩尾洋装店前



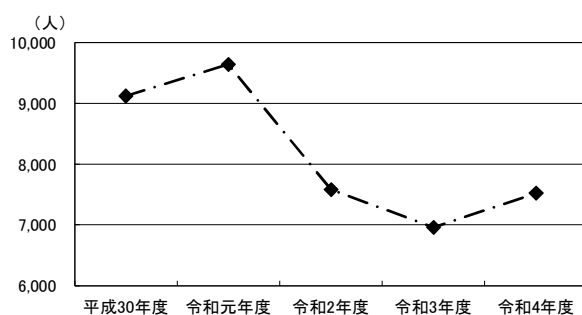
4. 三井時計店前



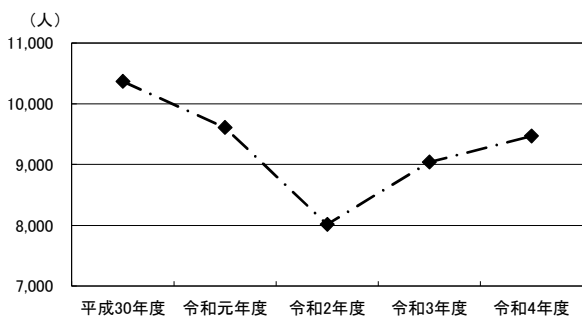
5. ファミリーマート大分中央町2丁目店東側



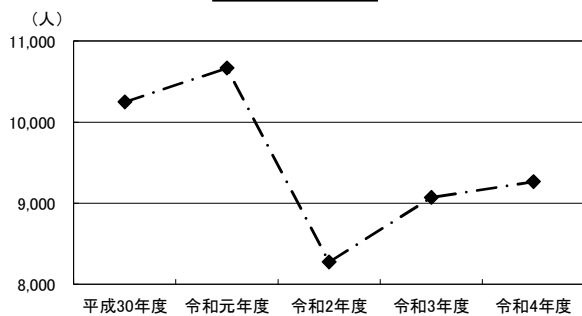
6. 近江屋前



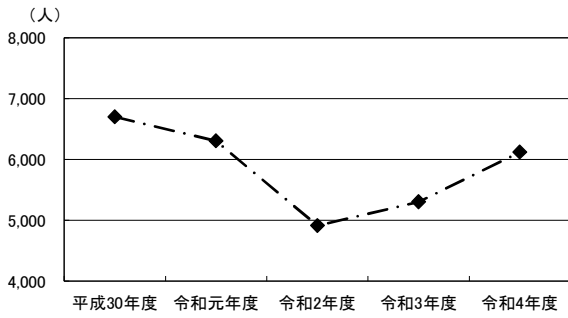
7. 大分オーパ西側(中央町側)



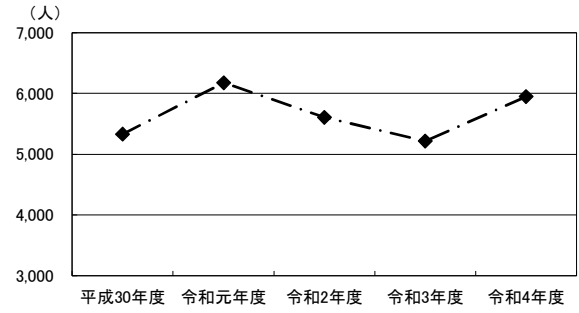
8. ウイング前



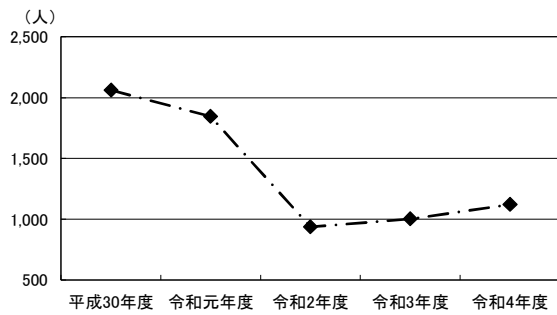
9. 大分オーパ北側(ライオンパークー銀側)



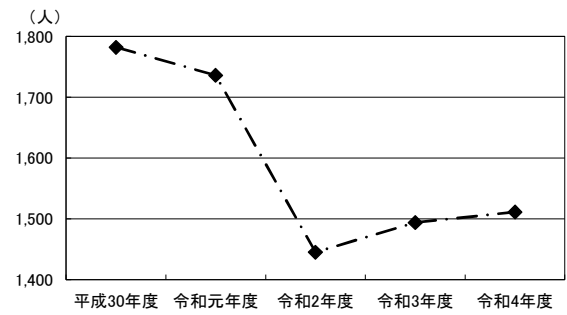
10. トキハインダストリー正面入り口



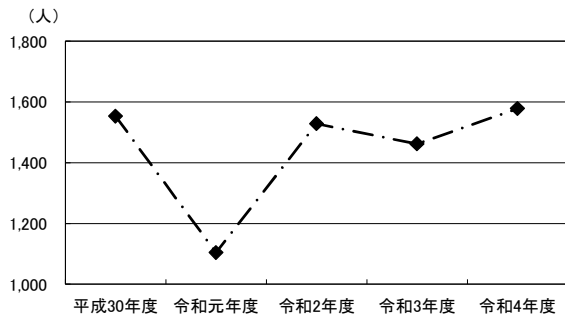
11. カメラのミヤカワ前



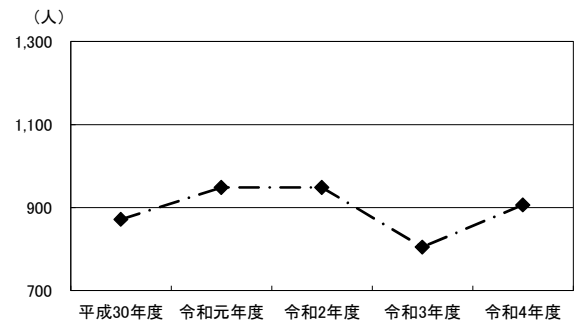
12. ブンゴヤ薬局本店前



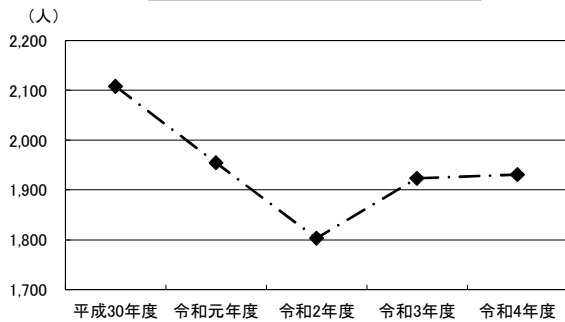
13. 若草公園北側



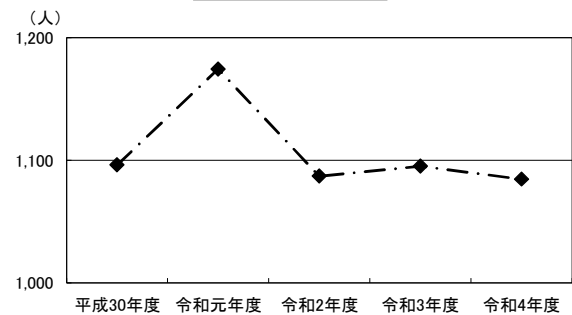
14. アベパーキング駐車場前



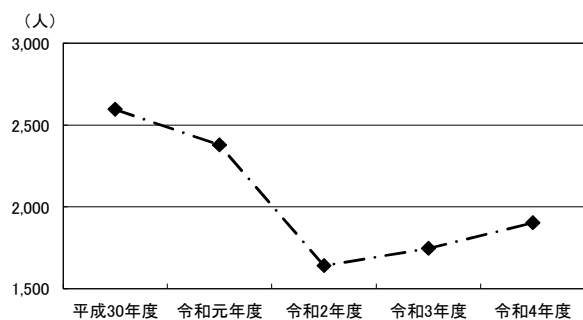
15. ローソン竹町通り店西側



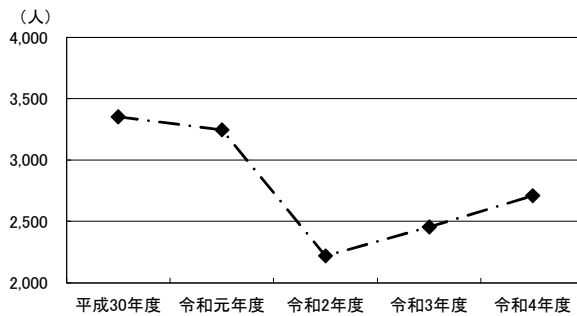
16. コトブキヤ前



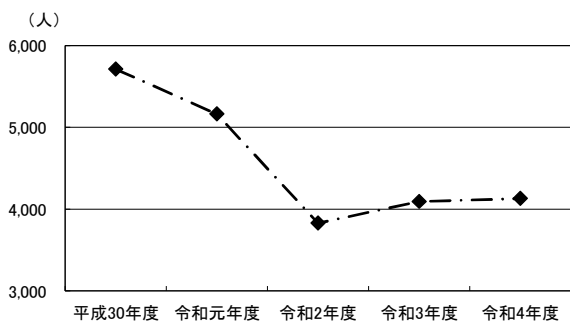
17. 大和証券前



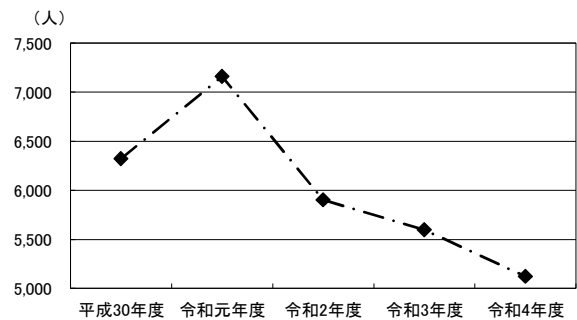
18. 大分オーパ東側(中央通り側)



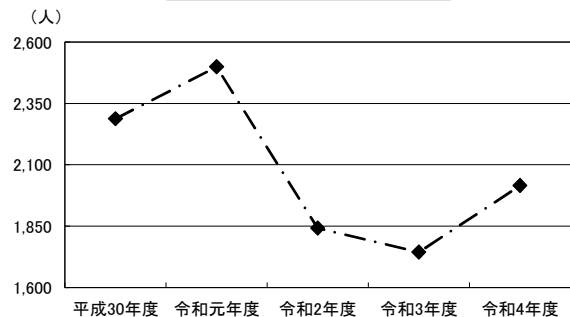
19. トキハ西側(中央通り側)



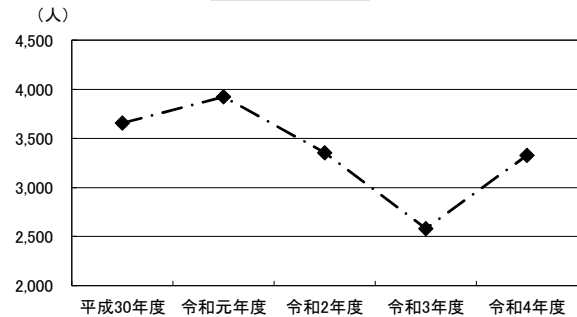
20. お部屋ラボ 祝祭の広場西側(中央通り側)



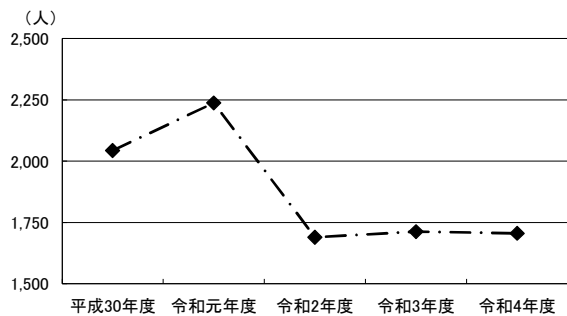
21. パチンコ DAISYO 前



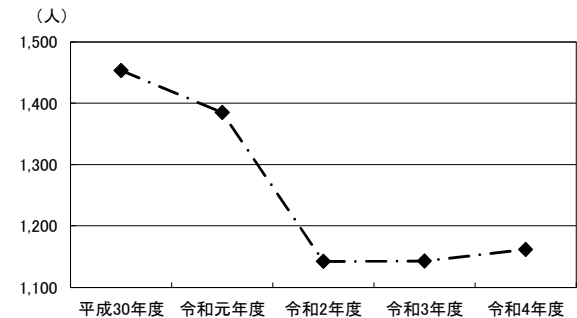
22. 若竹園前



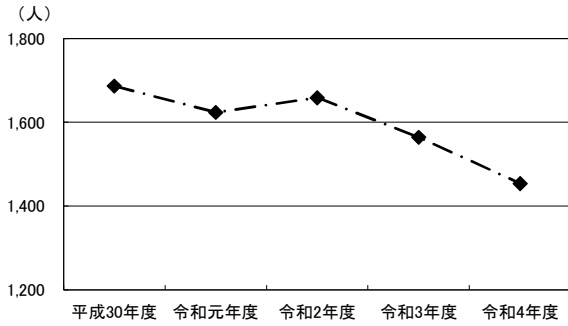
23. ライフパル前



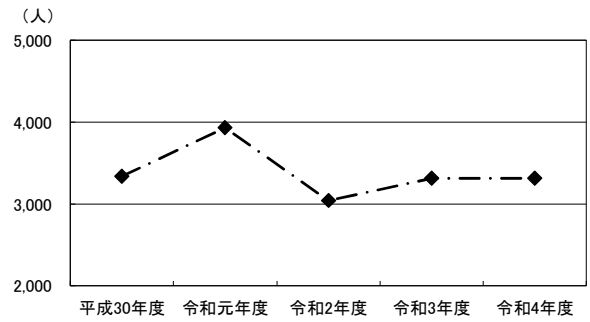
42. B ガラージビル前



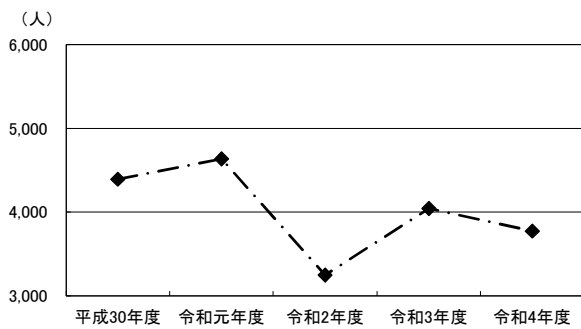
24. ふないアクアパーク東側(田北学院前)



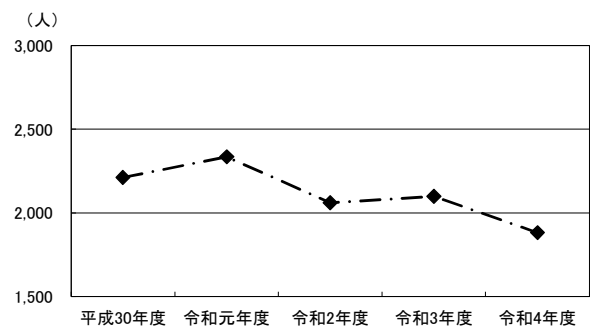
25. トキハ南側



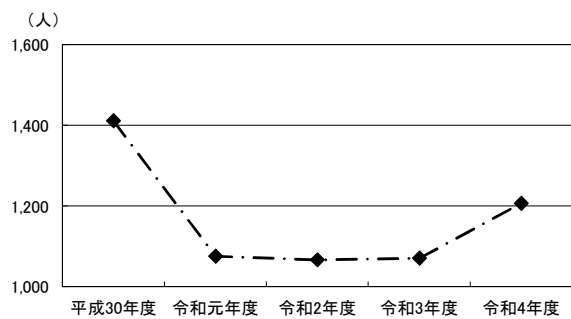
26. トキハ会館向かい側入り口付近



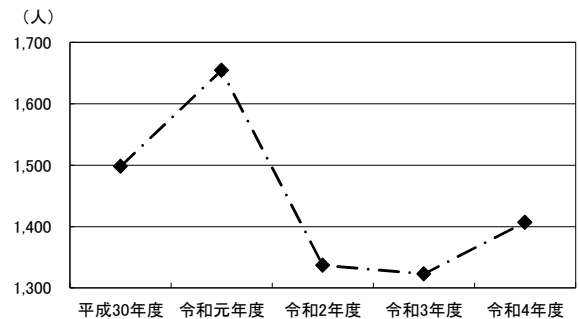
27. 河電ビル前



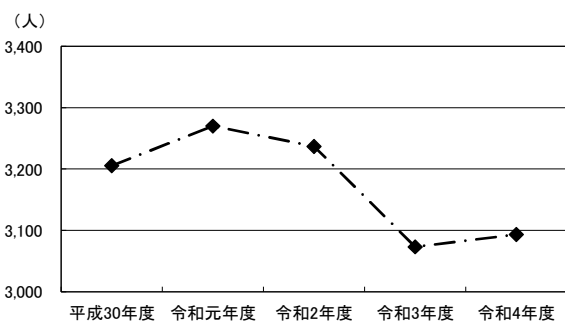
43. サイクルショップコダマ府内町本店前



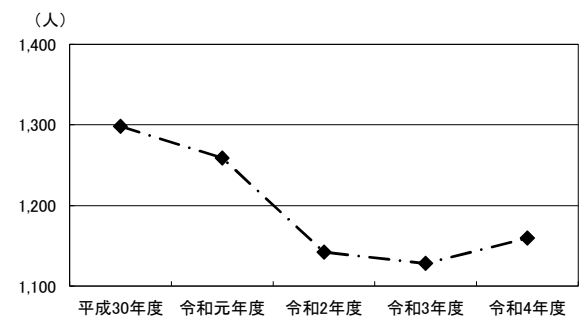
28. 太田旗店前



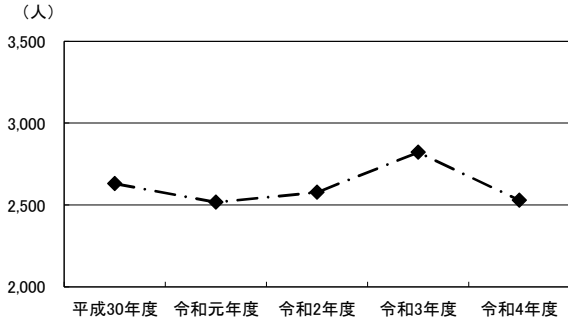
29. 大分信用金庫府内町支店前



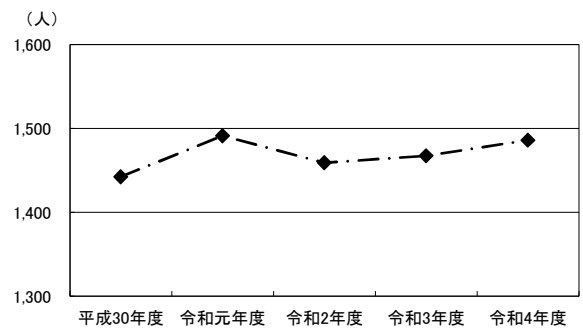
44. コンパルホール北側



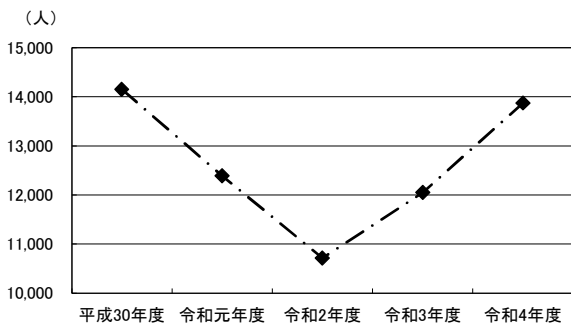
30. お部屋ラボ 祝祭の広場南側



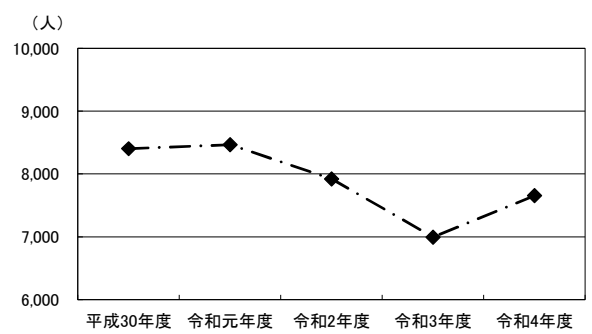
31. 九州電力北側



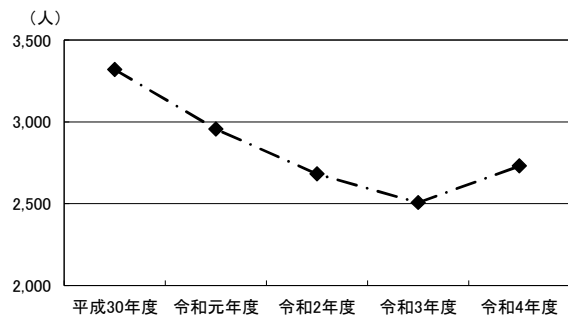
32. 西側宝くじ売り場付近



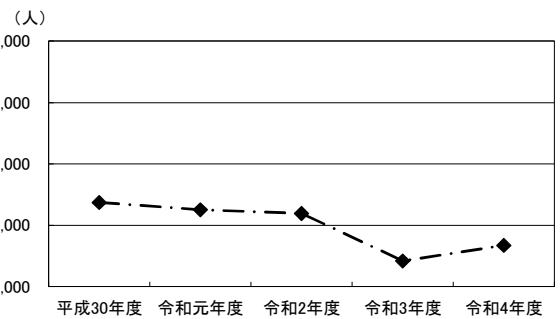
33. JTB前



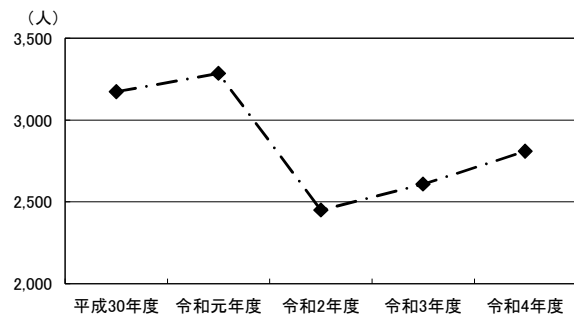
34. KCA・アクロスプラザ大分駅南前



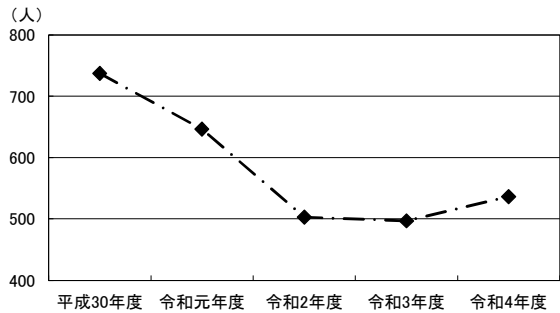
35. 東側ゲオ前



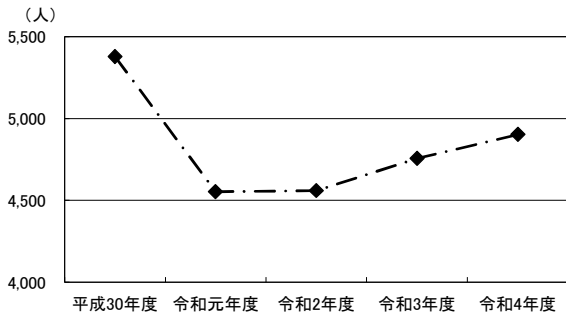
36. ガレリア竹町ドーム広場前横断歩道



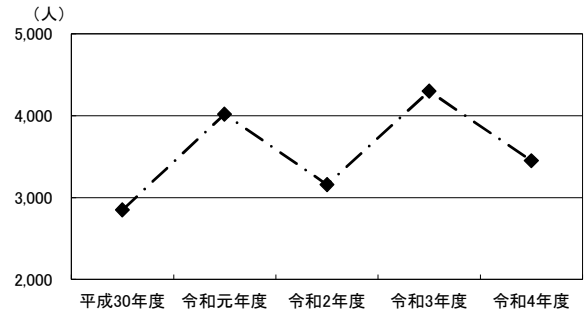
37. 野村證券前地下道



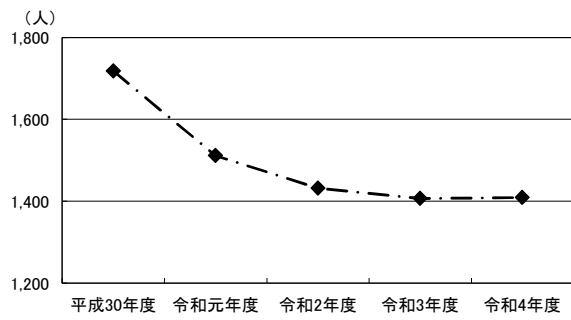
38. トキハ前スクランブル北



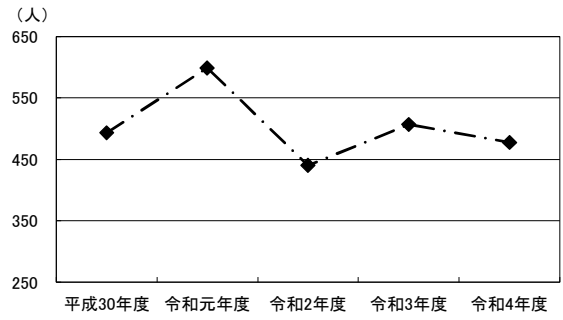
39. トキハ前スクランブル南



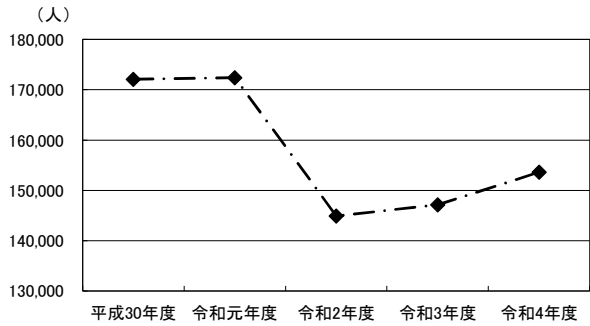
40. お部屋ラボ 祝祭の広場前横断歩道



41. 府内中央口広場北側地下道



合計



第2部 アンケート調査

第2部 アンケート調査

第1章 調査の概要

1. 調査の目的

中心市街地を訪れた人の来街目的や滞在時間を把握するとともに、中心市街地の活性化施策の効果等を分析するための基礎資料とする。

2. 調査対象

調査地点を通行する中学生以上の男女

3. 調査地点

次ページに示す 16 地点

4. 調査方法

各調査地点において、調査対象者への聞き取り方法で調査を行った。なお、1 地点あたりの回収目標は以下のとおり。

	11月25日	11月26日	11月27日	合計
11:00 ~ 13:00	10件	10件	10件	30件
13:00 ~ 15:00	10件	10件	10件	30件
15:00 ~ 17:00	10件	10件	10件	30件
17:00 ~ 19:00	20件	20件	10件	50件
合計	50件	50件	40件	140件

5. 回収数

調査曜日	回収数
11月25日(金)	831
11月26日(土)	840
11月27日(日)	892
合計	2,563

6. 調査日時

令和4年11月25日(金) 午前11時から午後7時まで [晴れ]
令和4年11月26日(土) 午前11時から午後7時まで [晴れ]
令和4年11月27日(日) 午前11時から午後7時まで [晴れ]

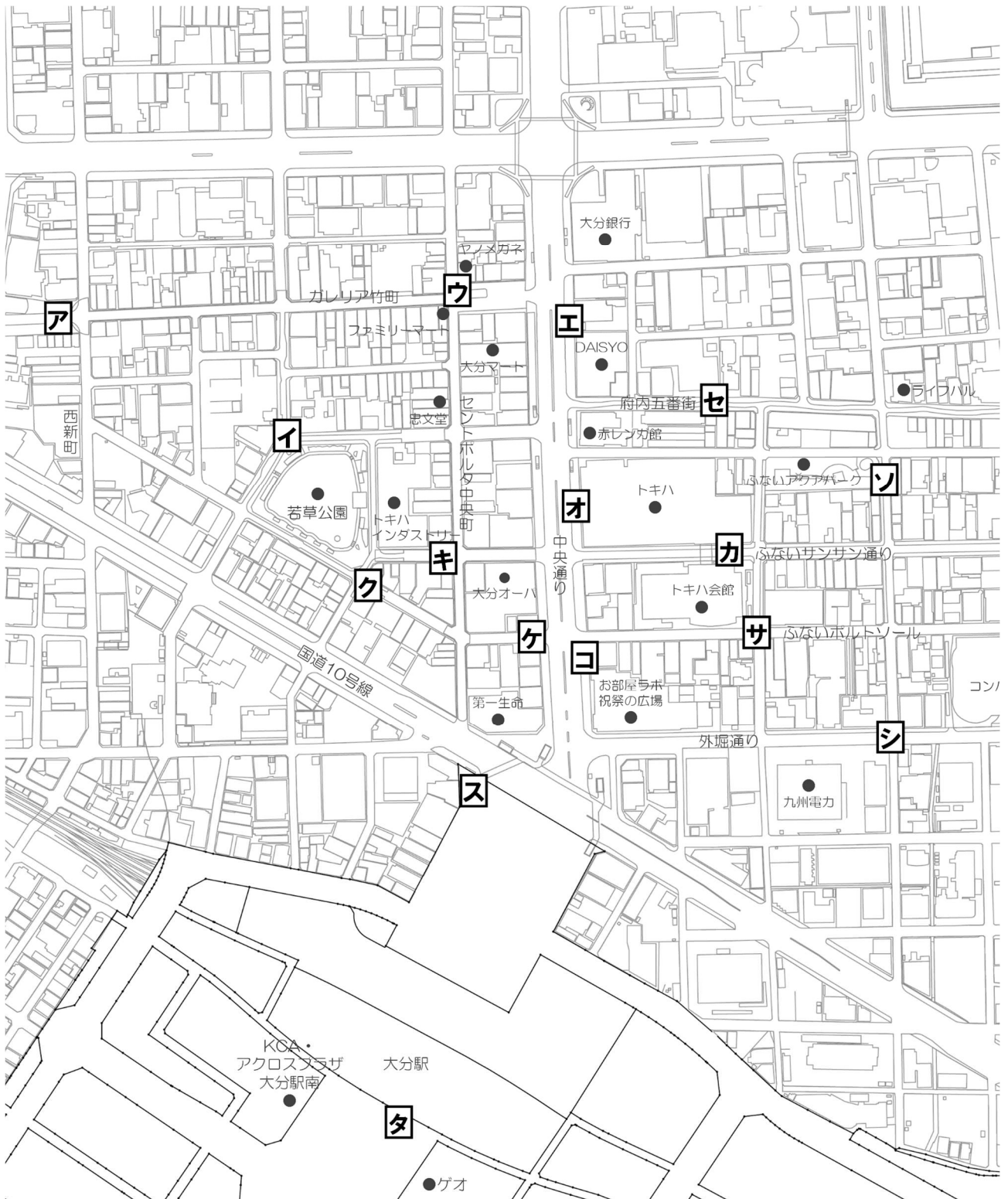
7. 調査実施機関

株式会社 マイダスコミュニケーション

8. 集計・分析

株式会社 マイダスコミュニケーション

アンケート調査地点

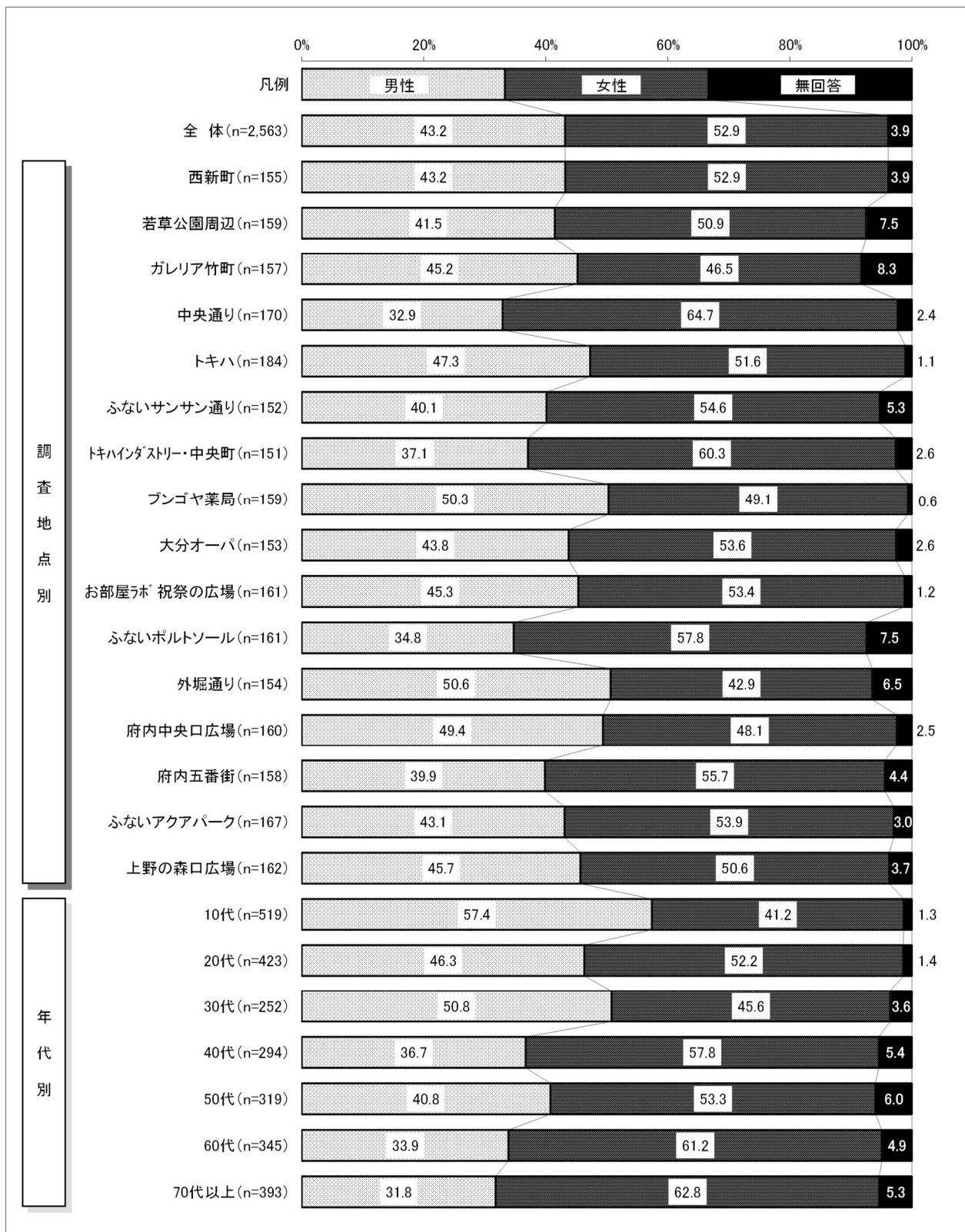


地点	地点名
ア	西新町
イ	若草公園周辺
ウ	ギャラリー竹町
エ	中央通り
オ	トキハ
カ	ふないサンサン通り
キ	トキハインダストリー・中央町
ク	ブンゴヤ薬局
ケ	大分オーパ
コ	お部屋ラボ 祝祭の広場
サ	ふないポルトソール
シ	外堀通り
ス	府内中央口広場
セ	府内五番街
ソ	ふないアクアパーク
タ	上野の森口広場

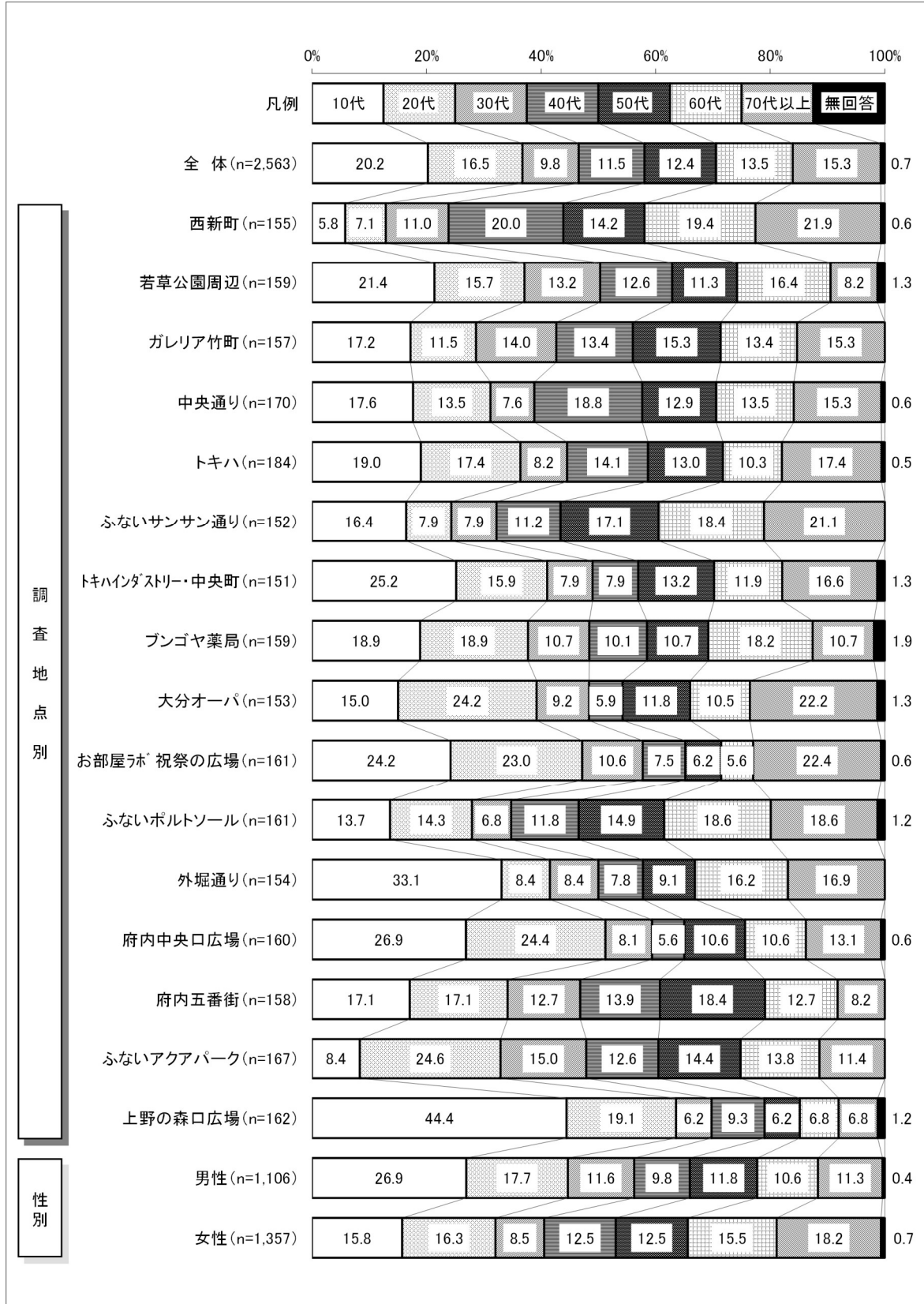
9. 対象者の属性

本調査の調査対象者の属性は以下のとおり。

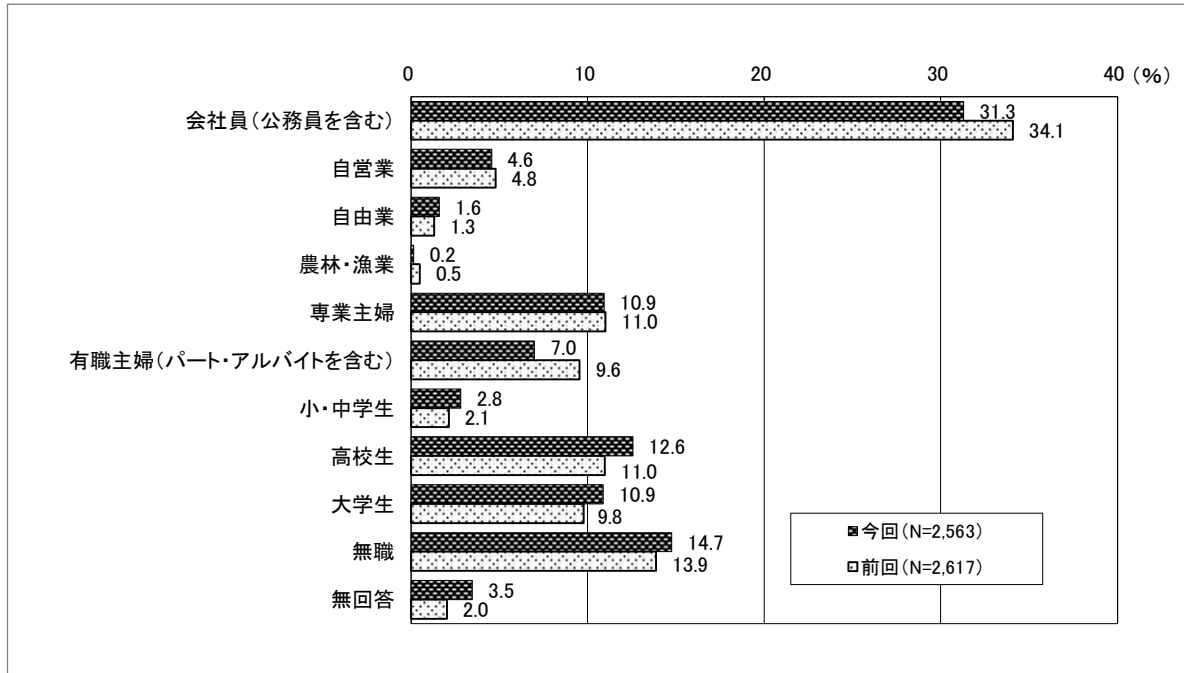
《性別》



《年代》

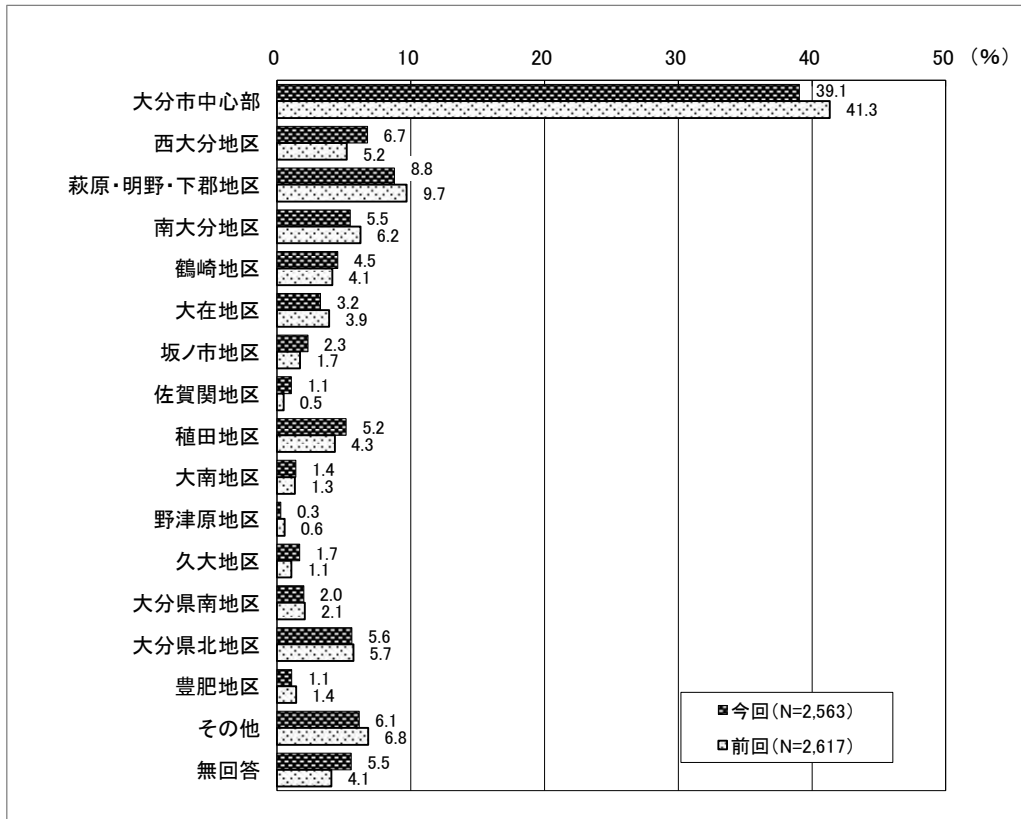


《職業》



		サンプル数	会社員 (公務員を含む)	自営業	自由業	農林・漁業	専業主婦	有職主婦 (パート・アルバイトを含む)	小・中学生	高校生	大学生	無職	無回答
全体		2,563	31.3	4.6	1.6	0.2	10.9	7.0	2.8	12.6	10.9	14.7	3.5
調査地点別	西新町	155	33.5	10.3	4.5	—	12.3	9.7	0.6	1.9	5.2	17.4	4.5
	若草公園周辺	159	29.6	4.4	2.5	—	10.7	11.3	5.0	9.4	11.9	10.1	5.0
	ガレリア竹町	157	33.1	5.1	5.1	—	17.2	5.1	—	8.9	12.7	8.9	3.8
	中央通り	170	37.6	4.7	0.6	—	15.3	4.1	2.4	11.2	10.0	11.8	2.4
	トキハ	184	29.9	2.7	1.6	0.5	4.3	7.1	4.3	12.5	9.2	25.5	2.2
	ふないサンサン通り	152	30.3	3.9	0.7	—	15.8	7.2	—	13.8	4.6	22.4	1.3
	トキハインダストリー・中央町	151	25.8	3.3	1.3	—	9.3	4.6	4.6	14.6	11.3	21.9	3.3
	ブンゴヤ薬局	159	32.1	7.5	1.3	—	3.1	13.8	5.0	11.9	9.4	14.5	1.3
	大分オーバ	153	34.0	1.3	1.3	0.7	3.3	9.8	0.7	11.1	12.4	20.9	4.6
	お部屋ラボ 祝祭の広場	161	28.6	3.1	1.9	—	8.7	4.3	3.1	15.5	14.3	15.5	5.0
	ふないポルトソール	161	26.7	6.8	2.5	—	23.6	7.5	—	11.2	5.0	14.9	1.9
	外堀通り	154	19.5	4.5	0.6	0.6	11.7	9.7	5.8	24.0	5.8	15.6	1.9
	府内中央口広場	160	28.1	2.5	—	0.6	5.6	5.6	5.0	12.5	16.3	15.0	8.8
	府内五番街	158	37.3	5.1	1.3	—	12.0	5.7	—	13.9	12.7	8.9	3.2
ふないアクアパーク	167	44.9	4.8	0.6	—	15.0	3.0	0.6	5.4	13.8	8.4	3.6	
上野の森口広場	162	28.4	3.1	—	—	7.4	3.7	7.4	23.5	19.1	4.3	3.1	
性別	男性	1,106	39.1	6.8	1.9	0.3	—	2.0	3.8	17.6	12.4	13.6	2.6
	女性	1,357	25.2	2.9	1.0	0.1	19.1	11.1	2.2	9.2	10.0	15.8	3.3
年代別	10代	519	3.5	0.4	0.4	—	—	0.4	13.7	60.5	19.5	0.4	1.3
	20代	423	43.0	1.7	1.9	—	0.9	4.5	—	1.2	41.1	2.6	3.1
	30代	252	69.8	6.7	0.8	0.4	9.5	7.1	—	—	0.4	2.8	2.4
	40代	294	57.1	8.5	2.7	—	14.6	10.2	—	—	0.7	1.4	4.8
	50代	319	51.7	8.2	3.1	0.3	17.9	11.3	—	—	—	4.7	2.8
	60代	345	21.2	6.7	1.4	0.3	21.4	15.4	—	—	—	30.7	2.9
	70代以上	393	5.1	4.3	1.5	0.3	19.3	5.1	—	—	—	58.8	5.6

《住所》

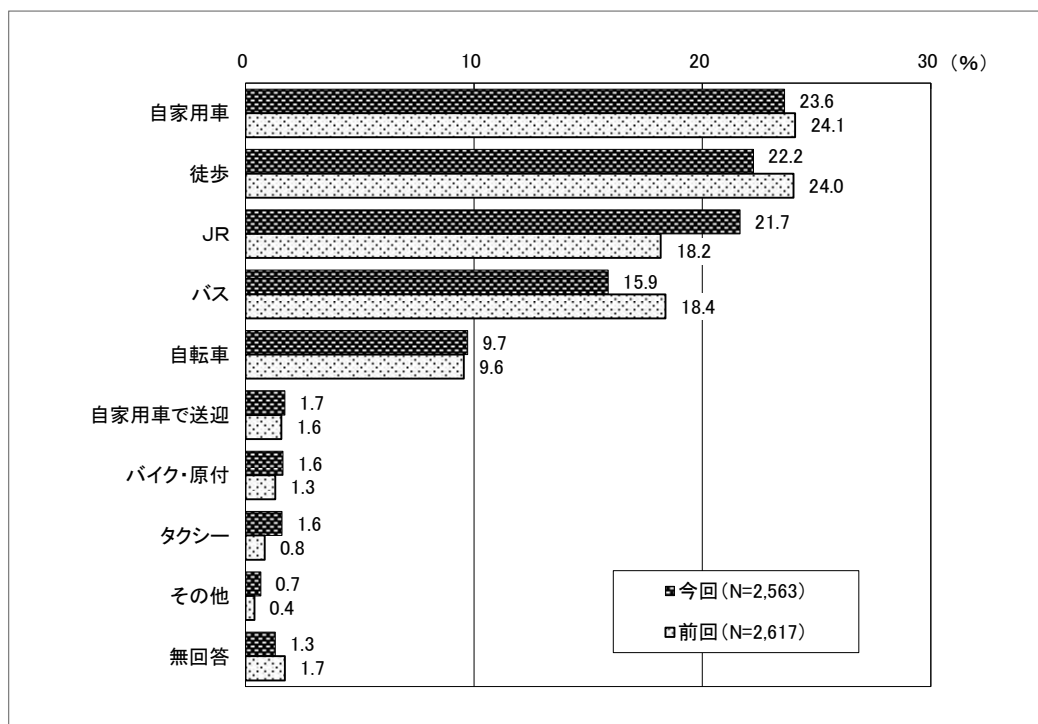


		サンプル数	大分市中心部	西大分地区	下郡地区・明野・萩原地区	南大分地区	鶴崎地区	大在地区	坂ノ市地区	佐賀関地区	植田地区	大南地区	野津原地区	久大地区	大分県南地区	大分県北地区	豊肥地区	その他	無回答
全体		2,563	39.1	6.7	8.8	5.5	4.5	3.2	2.3	1.1	5.2	1.4	0.3	1.7	2.0	5.6	1.1	6.1	5.5
調査地点別	西新町	155	44.5	3.2	9.0	5.2	3.2	3.9	0.6	—	6.5	1.3	—	2.6	2.6	7.1	—	7.1	3.2
	若草公園周辺	159	41.5	6.3	6.3	5.0	5.7	1.3	1.3	—	5.7	2.5	—	1.9	3.1	8.8	2.5	3.1	5.0
	ガレリア竹町	157	28.7	6.4	14.0	2.5	1.3	5.7	3.2	1.3	8.3	1.3	0.6	3.8	4.5	8.9	1.3	5.1	3.2
	中央通り	170	40.0	12.9	11.2	7.1	5.3	3.5	2.9	0.6	3.5	1.2	—	—	1.2	4.7	0.6	1.8	3.5
	トキハ	184	28.8	5.4	6.5	8.2	2.2	3.3	1.6	1.1	9.8	1.6	—	0.5	1.1	1.6	1.1	20.7	6.5
	ふないサンサン通り	152	46.1	5.3	9.2	7.9	5.3	2.0	3.3	—	2.0	—	—	2.6	3.3	3.3	2.0	4.6	3.3
	トキハインダストリー・中央町	151	43.0	6.0	9.9	4.0	0.7	2.0	2.6	2.6	6.0	1.3	—	0.7	0.7	6.6	—	9.9	4.0
	ブンゴヤ薬局	159	42.1	10.7	8.2	3.8	5.0	1.9	1.3	—	5.7	2.5	1.3	2.5	0.6	5.7	—	8.2	0.6
	大分オーパ	153	35.9	6.5	11.1	2.6	6.5	2.6	2.0	2.0	2.0	2.0	1.3	3.3	0.7	6.5	1.3	3.3	10.5
	お部屋ろく 祝祭の広場	161	24.2	3.1	14.3	2.5	7.5	3.1	1.9	1.2	8.1	0.6	1.2	1.9	—	8.1	2.5	8.7	11.2
	ふないポルトソール	161	46.6	8.1	5.0	4.3	3.7	4.3	2.5	1.9	4.3	0.6	—	0.6	1.2	4.3	1.9	—	10.6
	外堀通り	154	50.0	8.4	6.5	3.9	2.6	3.9	3.9	1.3	5.2	0.6	—	0.6	3.2	3.2	—	3.2	3.2
	府内中央口広場	160	26.3	4.4	5.6	10.6	6.9	0.6	1.9	3.1	5.0	3.1	—	1.9	2.5	8.8	1.9	5.0	12.5
	府内五番街	158	48.7	8.2	8.9	7.6	4.4	4.4	1.9	0.6	1.9	1.3	—	0.6	0.6	4.4	0.6	3.2	2.5
ふないアクアパーク	167	44.9	8.4	9.6	4.8	4.8	5.4	2.4	0.6	1.2	0.6	—	0.6	1.8	4.8	1.2	3.0	6.0	
上野の森口広場	162	35.8	4.3	5.6	6.8	7.4	3.7	3.7	0.6	6.8	1.9	—	3.1	4.9	3.1	0.6	9.3	2.5	
性別	男性	1,106	33.6	6.9	8.5	5.3	5.2	4.4	2.2	1.1	6.1	1.5	0.3	2.0	1.7	6.2	1.4	8.1	5.4
	女性	1,357	43.8	6.6	9.2	5.6	4.0	2.4	2.4	0.9	4.4	1.3	0.3	1.3	2.2	5.2	0.8	4.9	4.8
年代別	10代	519	27.7	5.2	11.6	5.8	6.9	6.0	4.8	0.6	8.3	1.3	0.6	1.9	2.3	5.8	1.7	2.7	6.7
	20代	423	33.1	5.0	6.6	5.4	4.0	6.4	1.9	1.4	7.1	1.7	—	1.9	2.6	6.6	1.7	9.7	5.0
	30代	252	42.1	4.0	10.7	2.8	3.2	2.0	2.8	1.2	3.6	2.0	—	1.2	1.6	9.1	0.4	7.1	6.3
	40代	294	42.2	8.8	7.5	5.8	2.0	2.7	1.7	0.7	4.8	2.4	—	1.7	2.7	4.4	—	7.5	5.1
	50代	319	39.8	8.5	9.4	6.3	5.0	1.6	1.6	1.3	3.1	1.3	0.3	—	2.2	5.6	0.3	8.5	5.3
	60代	345	48.7	9.0	7.5	6.1	4.1	0.9	0.9	1.2	2.3	0.6	—	2.6	1.2	4.3	1.4	4.9	4.3
	70代以上	393	47.6	7.6	7.6	5.3	4.6	1.0	1.5	1.3	4.3	1.0	0.8	1.8	1.3	4.1	1.0	4.6	4.6

第2章 調査結果

1. 利用交通機関

来街者の利用交通機関についてみると、「自家用車」(23.6%)が最も高くなっており、次いで「徒歩」(22.2%)、「JR」(21.7%)の順に高くなっている。前回調査と比べると、「バス」(2.5%減)、「徒歩」(1.8%減)での来街者が減少し、「JR」(3.5%増)での来街者が増加している。



【調査地点別の特徴】


西新町、中央通り、トキハインダストリー・中央町、ブンゴヤ薬局、外堀通り、府内五番街、ふないアクアパークでは「徒歩」が最も高く、前回調査に比べてトキハインダストリー・中央町は7.0%、ふないアクアパークは11.6%高くなっている。トキハ、大分オーパでは「バス」の利用者が最も高く、トキハは前回調査に比べて12.7%高くなっている。若草公園周辺、ガレリア竹町、ふないサンサン通り、トキハインダストリー・中央町、ふないポルトソールでは「自家用車」が最も高く、前回調査に比べて若草公園周辺は3.0%、ガレリア竹町は5.9%、ふないサンサン通りは3.3%高くなっている。お部屋ラボ祝祭の広場、府内中央口広場、上野の森口広場では「JR」が最も高く、前回調査に比べるとお部屋ラボ祝祭の広場は9.4%、府内中央口広場は8.8%、上野の森口広場は22.0%高くなっている。また、トキハインダストリー・中央町は「徒歩」と「自家用車」が同率であった。

【性別の特徴】

男性は「JR」(26.7%)が最も高く、次いで「自家用車」、「徒歩」の順に高くなっている。女性は「自家用車」(24.5%)が最も高く、次いで「徒歩」、「バス」の順に高くなっている。

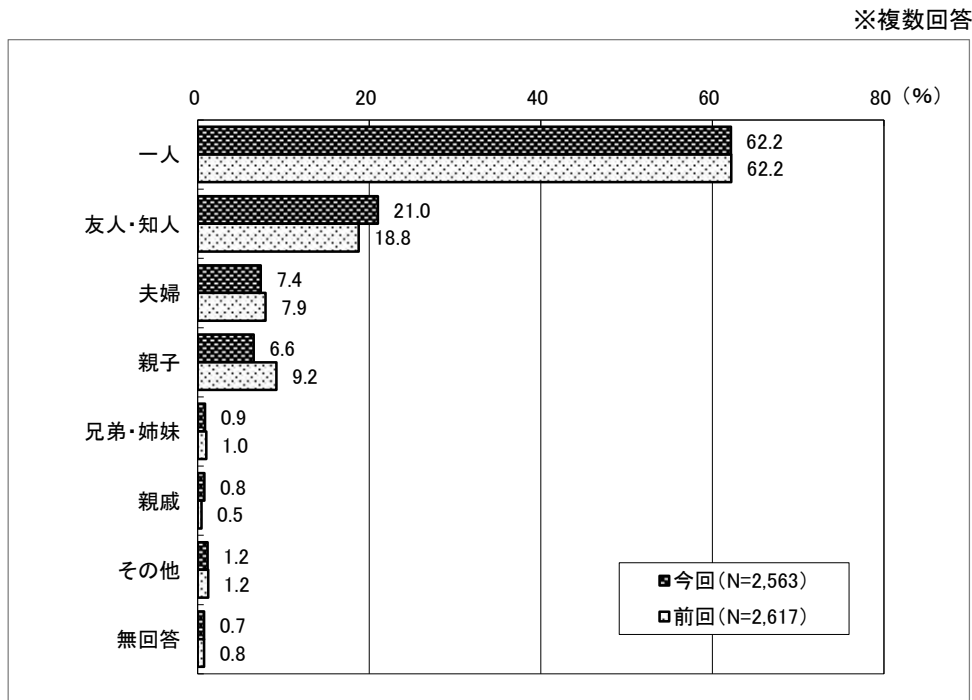
【年代別の特徴】

10代と20代は「JR」が最も高く、次いで10代は「自転車」、20代は「自家用車」が高くなっている。30代から50代は「自家用車」が最も高く、次いで「徒歩」が高くなっている。60代は「徒歩」が最も高く、次いで「自家用車」が高くなっている。70代以上では「バス」が最も高く、次いで「徒歩」が高くなっている。



2. 同伴者

中心部へ来街する際の同伴者についてみると、「一人」(62.2%)が最も高く、前回調査と同率となっている。次いで「友人・知人」(21.0%)、「夫婦」(7.4%)の順に高くなっている。



※この設問では回答者(2,563人)が複数の選択肢を回答可能のため、割合＝各選択肢の回答数÷2,563 となり、割合の合計は100%を超えます。

【調査地点別の特徴】

いずれの地点でも「一人」が最も高くなっており、特に西新町、トキハでは7割以上を占めている。また、上野の森口広場では「友人・知人」が約4割と高く、府内五番街では「夫婦」、若草公園周辺とブンゴヤ薬局では「親子」が比較的高くなっている。

【性別の特徴】

男性、女性ともに「一人」が最も高く、次いで「友人・知人」が高くなっている。また、男性は「夫婦」の割合が女性よりも高く、女性は「親子」の割合が男性よりも高くなっている。

【年代別の特徴】

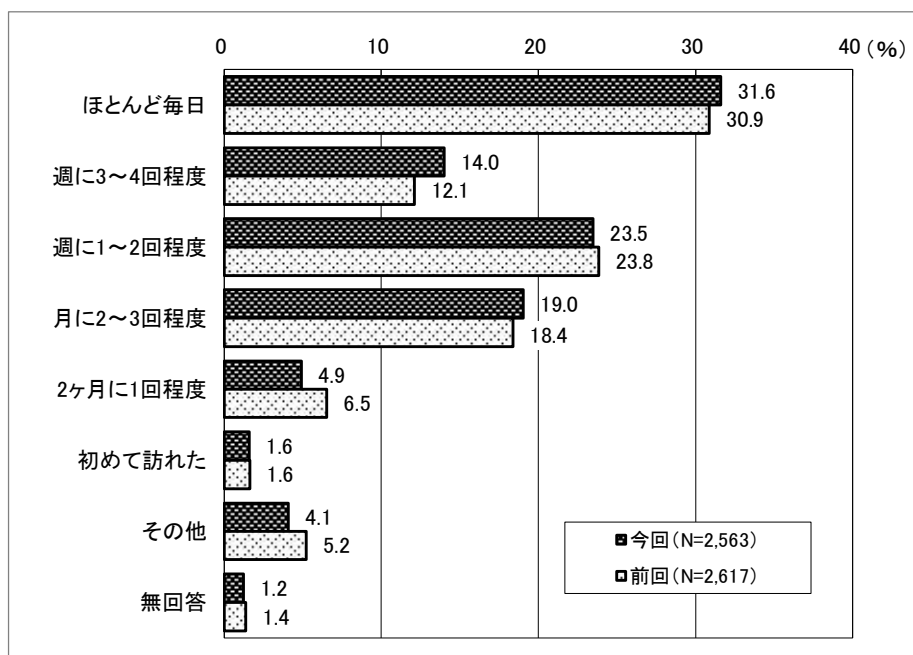
10代は「友人・知人」が最も高く、次いで「一人」が高くなっている。その他の年代においては「一人」が最も高く、60代以上では7割以上を占めている。次いで20代は「友人・知人」、30代と40代は「親子」、50代以上では「夫婦」が高くなっている。

※複数回答
(%)

		サンプル数	一人	友人・知人	夫婦	親子	兄弟・姉妹	親戚	その他	無回答
全 体		2,563	62.2	21.0	7.4	6.6	0.9	0.8	1.2	0.7
調査地点別	西新町	155	71.0	12.3	7.7	2.6	2.6	2.6	0.6	1.3
	若草公園周辺	159	62.3	21.4	7.5	10.1	1.3	—	—	0.6
	ギャラリー竹町	157	54.8	26.8	10.2	5.1	1.3	—	1.3	1.3
	中央通り	170	64.7	15.3	7.1	5.3	1.2	4.7	1.8	1.2
	トキハ	184	74.5	14.1	4.3	3.8	1.1	—	2.2	0.5
	ふないサンサン通り	152	64.5	21.7	10.5	3.9	—	—	—	—
	トキハインダストリー・中央町	151	55.6	20.5	6.0	9.9	1.3	2.0	3.3	1.3
	ブンゴヤ薬局	159	61.0	21.4	5.0	11.3	0.6	0.6	0.6	—
	大分オーパ	153	65.4	19.0	4.6	8.5	0.7	—	2.0	—
	お部屋ラボ 祝祭の広場	161	62.1	22.4	6.2	6.8	0.6	—	1.9	0.6
	ふないポルトソール	161	65.2	14.9	10.6	5.6	3.1	1.2	—	—
	外堀通り	154	64.3	24.7	4.5	1.9	—	1.3	2.6	0.6
	府内中央口広場	160	58.1	25.6	6.3	8.1	—	—	—	1.9
	府内五番街	158	58.2	19.0	13.9	7.6	—	—	1.3	0.6
	ふないアクアパーク	167	64.7	18.0	7.8	7.2	—	—	0.6	1.8
上野の森口広場	162	46.3	40.7	6.2	7.4	—	—	0.6	—	
性別	男性	1,106	60.3	24.3	9.0	3.5	0.4	0.5	1.5	0.9
	女性	1,357	64.2	18.1	5.9	8.8	1.3	1.0	0.9	0.6
年代別	10代	519	32.6	59.5	0.6	4.0	1.0	0.8	1.3	0.8
	20代	423	63.8	26.2	1.2	3.8	1.9	0.5	2.8	0.9
	30代	252	68.7	5.6	11.5	13.9	0.8	—	0.8	—
	40代	294	69.4	4.8	9.2	13.3	0.7	2.0	0.7	0.3
	50代	319	67.1	8.8	15.0	7.2	0.6	0.6	0.6	—
	60代	345	71.9	8.1	11.9	5.5	0.9	0.9	0.9	1.2
	70代以上	393	77.9	7.9	8.9	3.3	—	0.8	0.5	1.0

3. 来街頻度

中心部への来街頻度についてみると、「ほとんど毎日」(31.6%)が最も高く、次いで「週に1~2回程度」(23.5%)、「月に2~3回程度」(19.0%)の順に高くなっている。



【調査地点別の特徴】


ふないサンサン通り、ふないポルトソール、外堀通りは「週に1~2回程度」が最も高くなっている。その他の地点では「ほとんど毎日」が最も高く、特に西新町、ブンゴヤ薬局においては4割以上を占めて高くなっている。

【性別の特徴】

男性、女性ともに「ほとんど毎日」が3割以上を占めて最も高く、次いで「週に1~2回程度」、「月に2~3回程度」の順に高くなっている。

【年代別の特徴】

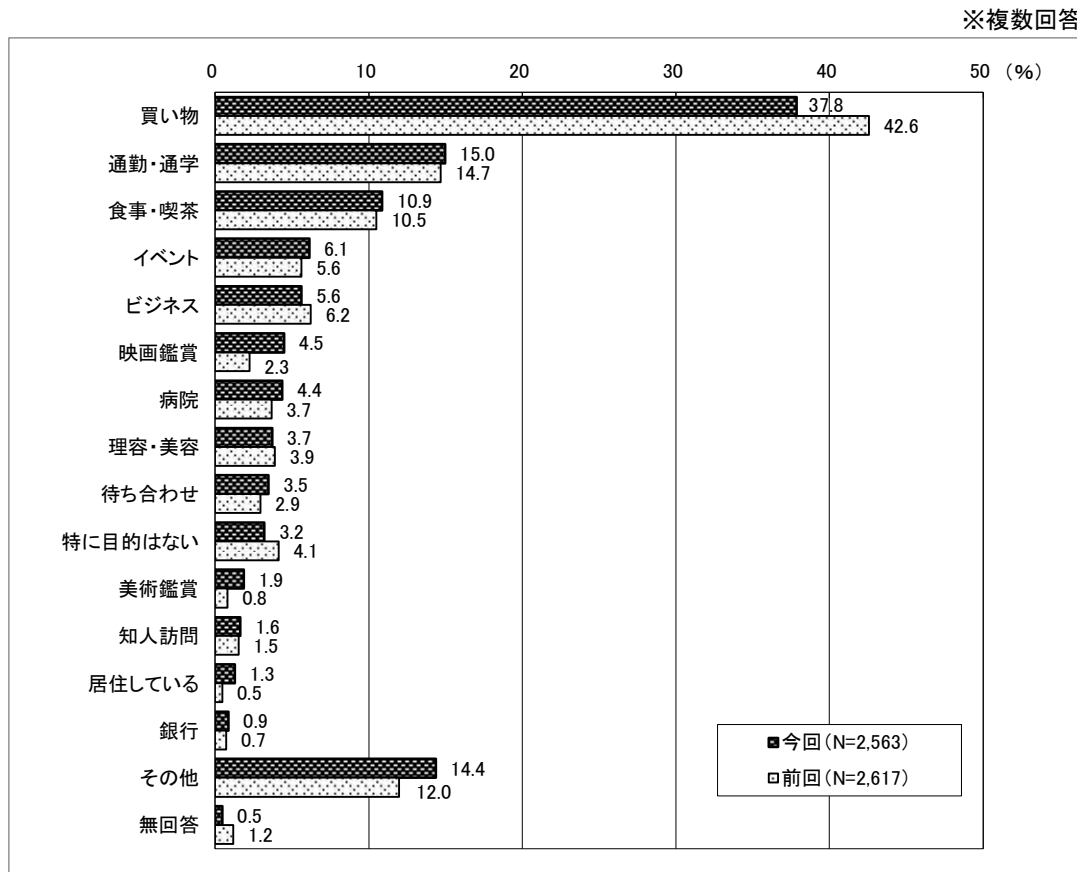
全ての年代においては「ほとんど毎日」が最も高く、次いで「週に1~2回程度」が高くなっている。



4. 来街目的

中心部への来街目的についてみると、「買い物」(37.8%) が最も高く、次いで「通勤・通学」(15.0%) が高くなっている。上位の回答について前回調査と比べると、「通勤・通学」、「食事・喫茶」、「イベント」、が微増し、「買い物」が減少している。

また、「その他」の内容では、具体的項目として「趣味・遊び」(66 人)、「塾・習い事」(50 人)、「ウォーキング・散歩」(43 人) に類する意見が多く寄せられた。



※この設問では回答者(2,563 人)が複数の選択肢を回答可能のため、割合＝各選択肢の回答数÷2,563 となり、割合の合計は 100%を超えます。

【調査曜日別の特徴】

いずれの曜日も「買い物」が最も高く、土曜日と日曜日は 4 割以上を占めている。次いで金曜日は「通勤・通学」、土曜日と日曜日は「その他」が高くなっている。

【調査地点別の特徴】

外堀通りは「その他」、ふないアクアパークは「食事・喫茶」が最も高く、次いで「買い物」が高くなっている。その他の地点は「買い物」が最も高く、次いで西新町、若草公園周辺、ギャラリー竹町、大分オーパ、お部屋ラボ 祝祭の広場、府内中央口広場、府内五番街では「通勤・通学」、ふないサンサン通り、ふないポルトソールでは「食事・喫茶」、中央通り、トキハ、トキハインダストリー・中央町、ブンゴヤ薬局、上野の森口広場では「その他」が高くなっている。

【性別の特徴】

男性、女性ともに「買い物」が最も高く、次いで「通勤・通学」、「その他」の順に高くなっている。

【年代別の特徴】

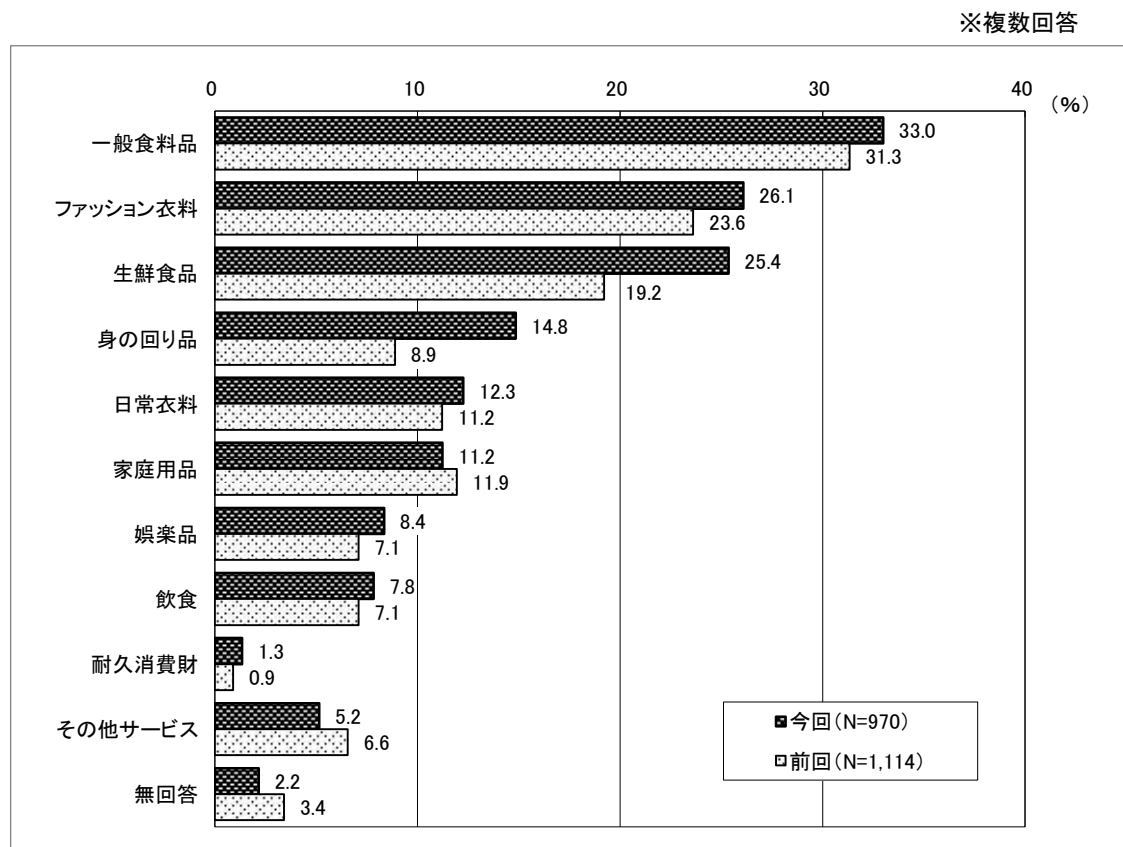
全ての年代において「買い物」が最も高く、次いで50代以上は「その他」、その他の年代は「通勤・通学」が高くなっている。また、10代は「映画鑑賞」、20代は「食事・喫茶」、70代以上は「病院」が比較的高くなっている。

※複数回答
(%)

		サンプル数	買い物	通勤・通学	食事・喫茶	イベント	ビジネス	映画鑑賞	病院	理容・美容	待ち合わせ	特に目的はない	美術鑑賞	知人訪問	居住している	銀行	その他	無回答
全 体		2,563	37.8	15.0	10.9	6.1	5.6	4.5	4.4	3.7	3.5	3.2	1.9	1.6	1.3	0.9	14.4	0.5
日 調 査 別	11月25日(金)	831	29.8	29.7	10.1	1.9	6.0	1.8	7.6	3.9	3.0	2.0	0.7	2.0	2.8	1.4	9.6	0.7
	11月26日(土)	840	41.1	8.5	11.4	8.6	6.2	5.7	4.2	3.3	3.6	4.9	1.5	1.5	0.2	0.4	16.1	0.1
	11月27日(日)	892	42.3	7.4	11.1	7.7	4.7	5.8	1.6	3.9	3.8	2.7	3.3	1.3	0.9	0.8	17.2	0.6
調 査 地 点 別	西新町	155	27.1	23.2	12.9	9.7	7.1	0.6	1.9	1.3	1.3	1.3	9.7	7.1	2.6	0.6	8.4	0.6
	若草公園周辺	159	33.3	23.9	11.9	9.4	5.0	2.5	5.7	1.9	2.5	3.8	2.5	3.8	4.4	0.6	8.2	—
	ガレリア竹町	157	37.6	17.8	17.2	16.6	7.0	1.9	1.9	3.8	1.9	—	5.7	0.6	0.6	0.6	6.4	—
	中央通り	170	42.9	11.2	11.8	5.3	5.9	7.6	5.9	1.8	1.8	2.4	1.8	0.6	0.6	0.6	14.7	0.6
	トキハ	184	35.3	15.8	4.3	1.6	4.9	0.5	4.9	2.2	3.8	3.3	—	2.2	—	0.5	25.0	—
	ふないサンサン通り	152	57.2	5.9	8.6	1.3	7.2	2.6	2.6	6.6	3.9	2.0	—	—	—	1.3	6.6	—
	トキハインダストリー・中央町	151	30.5	9.9	11.9	4.0	5.3	3.3	6.6	2.0	3.3	5.3	0.7	2.0	—	1.3	19.2	—
	ブンゴヤ薬局	159	28.3	17.6	9.4	1.3	8.8	3.1	6.3	3.1	3.1	3.8	0.6	1.3	—	0.6	22.0	1.9
	大分オーパ	153	34.6	19.6	5.2	4.6	9.8	5.2	5.2	4.6	2.6	5.9	1.3	1.3	—	1.3	9.8	—
	お部屋ラボ 祝祭の広場	161	41.6	13.0	6.8	11.2	11.8	6.8	6.8	3.7	5.6	1.9	0.6	0.6	—	—	9.3	1.2
	ふないポルトソール	161	64.6	4.3	8.7	3.7	5.6	8.1	3.7	5.6	6.8	3.1	1.2	—	—	2.5	6.8	—
	外堀通り	154	31.8	7.1	2.6	5.8	3.9	8.4	2.6	5.8	3.2	1.3	1.9	—	1.9	1.3	37.7	0.6
	府内中央口広場	160	34.4	20.0	13.8	8.8	1.9	9.4	4.4	0.6	11.3	6.3	—	3.1	—	—	14.4	0.6
	府内五番街	158	47.5	14.6	9.5	7.6	2.5	3.2	4.4	7.6	1.3	1.3	3.8	0.6	3.8	0.6	8.9	1.3
ふないアクアパーク	167	25.7	17.4	28.1	3.0	1.2	1.2	6.0	6.0	—	3.0	0.6	1.2	6.0	0.6	9.6	0.6	
上野の森口広場	162	33.3	17.9	11.1	4.9	2.5	7.4	0.6	3.1	3.1	6.8	—	1.9	0.6	1.2	21.6	—	
性 別	男性	1,106	31.8	16.8	12.0	5.7	7.6	7.0	2.8	1.9	4.2	3.5	1.9	1.7	1.3	0.5	16.4	0.5
	女性	1,357	42.7	13.4	10.2	6.5	3.9	2.7	5.7	5.2	2.5	2.7	1.8	1.6	1.3	1.2	13.3	0.4
年 代 別	10代	519	33.9	21.8	8.7	3.3	1.9	11.4	—	3.3	3.3	2.5	0.4	0.6	0.2	—	21.2	1.0
	20代	423	33.1	20.6	15.6	5.2	8.7	5.9	1.7	4.7	3.8	2.1	0.7	2.1	0.7	0.9	11.3	—
	30代	252	35.3	18.3	11.1	5.6	8.3	2.8	4.8	6.0	6.0	4.0	0.4	2.0	5.2	1.2	8.7	0.4
	40代	294	35.4	16.3	11.6	9.5	4.8	2.4	3.1	5.1	2.7	3.7	3.1	2.4	1.7	0.3	11.9	0.3
	50代	319	41.4	11.9	12.5	7.5	7.8	1.6	4.4	3.4	4.4	2.2	4.4	1.6	—	1.6	13.5	—
	60代	345	43.2	7.8	11.3	7.2	4.6	1.7	6.7	3.5	2.6	4.9	2.3	2.0	2.0	1.4	11.6	0.3
	70代以上	393	44.0	4.6	6.6	6.6	5.3	1.3	11.7	1.3	2.5	3.8	2.8	1.5	1.0	1.0	17.3	1.0

5. 購入商品

「4. 来訪目的」にて「買い物」と答えた回答者を対象に、中心部での購入商品について聞いてみると、「一般食料品」(33.0%)が最も高く、次いで「ファッション衣料」(26.1%)、「生鮮食品」(25.4%)、「身の回り品」(14.8%)の順に高くなっている。前回調査と比較すると、「生鮮食品」(6.2%増)、「身の回り品」(5.9%増)、「ファッション衣料」(2.5%増)、「一般食料品」(1.7%増)が増加している。



※この設問では回答者(970人)が複数の選択肢を回答可能のため、割合=各選択肢の回答数÷970となり、割合の合計は100%を超えます。

【調査地点別の特徴】

外堀通り、上野の森口広場は「ファッション衣料」、ブンゴヤ薬局、ふないポルトソール、ふないアクアパークは「生鮮食品」、その他の地点では「一般食料品」が最も高くなっている。また、西新町、ガレリア竹町、ふないサンサン通りでは「一般食料品」と「生鮮食品」を合わせて7割以上を占めている。

【性別の特徴】

男性は「ファッション衣料」が最も高く、次いで「一般食料品」が高くなっている。女性は「一般食料品」が最も高く、次いで「生鮮食品」が高くなっている。また、男性は「娯楽品」が女性に比べて高く、女性は「家庭用品」が男性に比べて高くなっている。

【年代別の特徴】

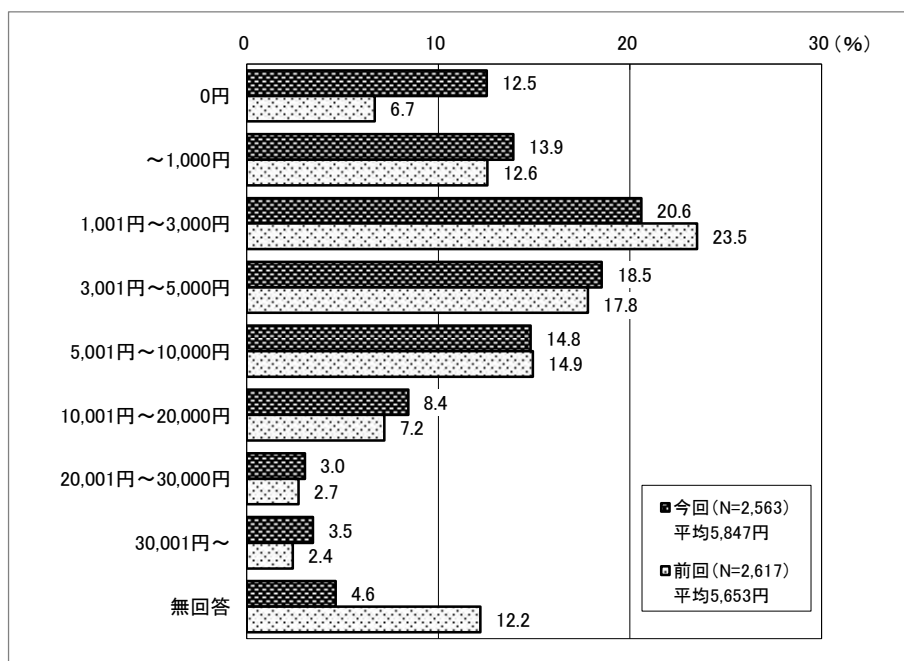
10代と20代は「ファッション衣料」が4割以上を占めて最も高く、次いで「身の回り品」が高くなっている。30代以上は「一般食料品」が最も高く、次いで「生鮮食品」が高くなっている。

※複数回答
(%)

		サンプル数	一般食料品	ファッション衣料	生鮮食品	身の回り品	日常衣料	家庭用品	娯楽品	飲食	耐久消費財	その他サービス	無回答
全 体		970	33.0	26.1	25.4	14.8	12.3	11.2	8.4	7.8	1.3	5.2	2.2
調査地点別	西新町	42	47.6	21.4	38.1	9.5	11.9	16.7	11.9	4.8	4.8	4.8	7.1
	若草公園周辺	53	30.2	18.9	13.2	17.0	13.2	13.2	15.1	15.1	1.9	3.8	1.9
	ガレリア竹町	59	39.0	22.0	32.2	13.6	5.1	16.9	3.4	11.9	—	3.4	3.4
	中央通り	73	31.5	24.7	28.8	9.6	6.8	5.5	13.7	11.0	4.1	2.7	—
	トキハ	65	27.7	24.6	18.5	18.5	6.2	12.3	7.7	9.2	—	1.5	3.1
	ふないサンサン通り	87	42.5	25.3	27.6	24.1	8.0	9.2	1.1	1.1	1.1	4.6	—
	トキハインダストリー・中央町	46	30.4	17.4	21.7	10.9	10.9	8.7	13.0	4.3	—	4.3	2.2
	ブンゴヤ薬局	45	20.0	24.4	28.9	8.9	4.4	6.7	13.3	4.4	—	—	2.2
	大分オーパ	53	49.1	17.0	11.3	11.3	17.0	7.5	5.7	—	—	7.5	3.8
	お部屋㊿ 祝祭の広場	67	35.8	20.9	20.9	13.4	17.9	19.4	6.0	3.0	1.5	9.0	6.0
	ふないポルトソール	104	30.8	32.7	38.5	16.3	17.3	12.5	4.8	6.7	1.0	6.7	—
	外堀通り	49	26.5	44.9	20.4	30.6	10.2	12.2	8.2	12.2	6.1	2.0	—
	府内中央口広場	55	32.7	29.1	14.5	21.8	16.4	14.5	7.3	14.5	—	10.9	—
	府内五番街	75	34.7	30.7	29.3	4.0	14.7	8.0	9.3	4.0	—	8.0	2.7
	ふないアクアパーク	43	25.6	11.6	27.9	7.0	18.6	7.0	2.3	11.6	—	11.6	4.7
上野の森口広場	54	18.5	42.6	22.2	16.7	16.7	9.3	18.5	16.7	1.9	—	1.9	
性別	男性	352	25.9	27.3	13.9	15.9	10.5	7.7	13.1	11.1	2.0	6.0	3.1
	女性	579	37.5	25.9	30.9	14.5	12.6	12.4	5.5	5.7	1.0	4.8	1.6
年代別	10代	176	10.2	42.0	8.0	22.2	5.7	2.8	13.1	16.5	1.1	6.3	2.3
	20代	140	17.1	45.0	10.7	27.9	18.6	6.4	10.0	4.3	0.7	5.7	0.7
	30代	89	31.5	25.8	27.0	15.7	11.2	12.4	10.1	9.0	2.2	2.2	3.4
	40代	104	35.6	24.0	25.0	9.6	14.4	15.4	8.7	6.7	—	1.9	1.9
	50代	132	42.4	17.4	30.3	9.8	10.6	15.9	9.1	7.6	1.5	5.3	2.3
	60代	149	45.0	18.1	34.9	9.4	16.8	10.1	3.4	6.0	2.7	6.7	0.7
	70代以上	173	51.4	10.4	41.0	8.1	10.4	17.9	5.2	3.5	1.2	5.8	4.0

6. 予算額

来街者の予算額についてみると、「1,001円～3,000円」(20.6%)が最も高く、次いで「3,001円～5,000円」(18.5%)、「5,001円～10,000円」(14.8%)の順に高くなっている。前回調査と比較すると、「1,001円～3,000円」が減少し、「0円」、「～1,000円」が増加しているが10,001円以上が増加しており、平均額は194円増加している。



予算額の平均金額については、加重平均を用い以下の通り算出した。

カテゴリー	サンプル数	ウェイト値
0円	321	0
～1,000円	357	500
1,001円～3,000円	528	2,000
3,001円～5,000円	475	4,000
5,001円～10,000円	380	7,500
10,001円～20,000円	216	15,000
20,001円～30,000円	78	25,000
30,001円～	89	35,000
無回答	119	
有効回答総計	2,444	
平均値		5,847

【加重平均】

一般的に「平均」といえば、「相加平均」のことをさし、標本それぞれに重みを持たせたものを「加重平均（重み付き平均）」と言う。

各データ X_i に、重み W_i がついているときの加重平均（重み付き平均）は

$$\frac{W_1 X_1 + W_2 X_2 + W_3 X_3 + \dots + W_n X_n}{W_1 + W_2 + W_3 + \dots + W_n}$$

と表すことが出来る。

【調査地点別の特徴】

トキハ、外堀通りでは「0円」、お部屋ラボ 祝祭の広場、ふないポルトソール、上野の森口広場では「3,001円～5,000円」、ふないサンサン通り、府内中央口広場、府内五番街、ふないアクアパークでは「5,001円～10,000円」、その他の地点においては「1,001円～3,000円」が最も高くなっている。ふないサンサン通りとふないポルトソールは3,001円以上が6割以上を占め、他の地点に比べて平均額が高くなっている。

【性別の特徴】

男性、女性ともに「1,001円～3,000円」が最も高く、男性は18.8%、女性は22.2%を占めており、次いで「3,001円～5,000円」が高くなっている。

【年代別の特徴】

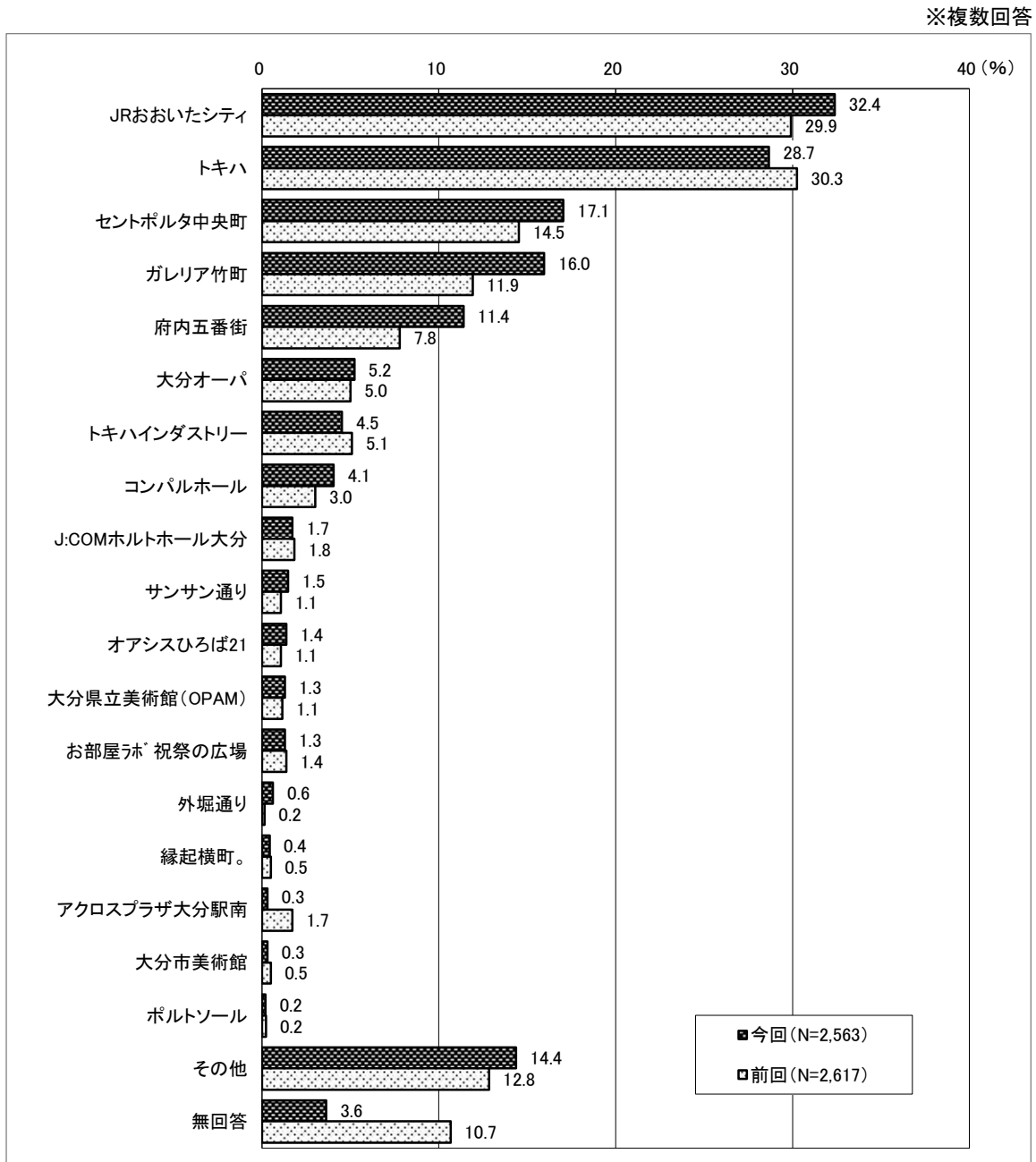
20代と40代は「3,001円～5,000円」が最も高く、次いで「1,001円～3,000円」が高くなっている。その他の年代においては「1,001円～3,000円」が最も高く、次いで10代は「1円～1,000円」、30代と50代以上は「3,001円～5,000円」が高くなっている。

		(%)										
		サンプル数	0円	1千円	1千1円	3千1円	5千1円	1万1円	2万1円	3万1円	無回答	平均額(円)
			～	～	～	～	～	～	～	～		
全体		2,563	12.5	13.9	20.6	18.5	14.8	8.4	3.0	3.5	4.6	5,847
調査地点別	西新町	155	14.2	20.0	25.8	10.3	12.9	5.2	4.5	4.5	2.6	5,626
	若草公園周辺	159	11.3	25.8	27.0	20.8	5.0	5.7	1.9	1.3	1.3	3,685
	ガレリア竹町	157	13.4	16.6	22.9	17.8	13.4	7.6	3.8	3.2	1.3	5,545
	中央通り	170	5.9	4.7	30.0	20.6	15.9	8.2	4.7	5.9	4.1	7,414
	トキハ	184	21.2	14.1	20.7	12.0	9.2	15.8	2.7	4.3	—	6,220
	ふないサンサン通り	152	2.6	7.9	11.2	17.8	22.4	12.5	5.3	6.6	13.8	9,450
	トキハインダストリー・中央町	151	11.3	14.6	28.5	23.8	11.3	4.0	2.0	2.6	2.0	4,551
	ブンゴヤ薬局	159	15.7	20.1	27.0	17.6	9.4	6.3	1.9	1.9	—	4,129
	大分オーパ	153	17.0	16.3	26.1	20.9	13.7	2.0	—	2.6	1.3	3,728
	お部屋ラボ 祝祭の広場	161	14.3	17.4	17.4	18.6	14.3	9.9	1.9	3.7	2.5	5,653
	ふないポルトソール	161	8.7	3.7	8.1	25.5	20.5	15.5	8.1	6.8	3.1	9,779
	外堀通り	154	18.8	9.1	13.6	15.6	9.1	8.4	1.3	1.9	22.1	5,000
	府内中央口広場	160	15.0	14.4	16.3	15.6	21.3	7.5	3.8	4.4	1.9	6,328
	府内五番街	158	10.1	7.6	16.5	19.0	20.3	15.2	1.3	2.5	7.6	6,630
ふないアクアパーク	167	8.4	16.2	19.2	21.0	21.6	2.4	3.0	1.2	7.2	4,790	
上野の森口広場	162	11.7	14.8	19.1	20.4	17.3	7.4	2.5	1.9	4.9	5,201	
性別	男性	1,106	13.6	16.1	18.8	18.4	12.8	8.1	2.7	4.4	5.1	5,902
	女性	1,357	11.9	11.8	22.2	18.9	16.5	8.8	3.3	2.6	4.1	5,788
年代別	10代	519	14.5	20.4	21.4	18.5	10.8	5.4	2.1	3.5	3.5	4,798
	20代	423	13.7	13.0	18.9	20.6	16.8	8.3	3.5	3.3	1.9	5,923
	30代	252	10.3	13.1	21.0	19.8	14.3	8.7	3.6	5.6	3.6	6,739
	40代	294	12.2	12.2	18.7	19.0	15.6	10.9	2.7	3.1	5.4	6,086
	50代	319	11.3	11.9	18.2	17.9	16.0	12.9	3.8	3.8	4.4	6,821
	60代	345	11.9	9.6	20.6	18.3	18.0	7.2	4.3	3.8	6.4	6,441
	70代以上	393	11.5	13.7	24.4	15.8	14.5	7.9	2.0	2.3	7.9	5,178

7. 訪問場所

来街者の訪問場所についてみると、「JR おおいたシティ」(32.4%) が最も高く、次いで「トキハ」(28.7%)、「セントポルタ中央町」(17.1%)、「ガレリア竹町」(16.0%) の順に高くなっている。前回調査と比べると、「ガレリア竹町」(4.1%増)、「府内五番街」(3.6%増)、「セントポルタ中央町」(2.6%増)、「JR おおいたシティ」(2.5%増)が増加し、「トキハ」(1.6%減)が減少している。

また、「その他」の内容では、具体的項目として「都町」(15 人)、「若草公園」(7 人) という意見が寄せられた。



※この設問では回答者(2,563 人)が複数の選択肢を回答可能のため、割合＝各選択肢の回答数÷2,563 となり、割合の合計は100%を超えます。

【調査曜日別の特徴】

金曜日は「JR おおいたシティ」と「トキハ」が同率で最も高くなっている。土曜日と日曜日は「JR おおいたシティ」が最も高く、次いで「トキハ」が高くなっている。

【調査地点別の特徴】

西新町とガレリア竹町は「ガレリア竹町」が最も高く、中央通り、トキハ、ふないサンサン通り、ふないポルトソールは「トキハ」、外堀通りは「コンパルホール」、府内五番街とふないアクアパークは「府内五番街」、トキハインダストリー・中央町とブンゴヤ薬局は「その他」が最も高くなっている。その他の地点においては「JR おおいたシティ」が最も高くなっている。

【性別の特徴】

男性は「JR おおいたシティ」が最も高く、次いで「トキハ」が高くなっている。女性は「トキハ」が最も高く、次いで「JR おおいたシティ」が高くなっている。

【年代別の特徴】

30代以下は「JR おおいたシティ」が最も高く、次いで10代と30代は「トキハ」、20代は「セントポルタ中央町」が高くなっている。40代以上では「トキハ」が最も高く、次いで40代から60代は「JR おおいたシティ」、70代以上は「その他」が高くなっている。

※ 複数回答
(%)

		サンプル数	JR おおいたシティ	トキハ	セントポルタ中央町	ガレリア竹町	府内五番街	大分オーパ	トキハインダストリー	コンパルホール	J:COM ホルトホール大分	サンサン通り	オアシスひろば21	大分県立美術館(OPAM)	お部屋ラポ 祝祭の広場	外堀通り	縁起横町。	アクロスプラザ大分駅南	大分市美術館	ポルトソール	その他	無回答	
全体		2,563	32.4	28.7	17.1	16.0	11.4	5.2	4.5	4.1	1.7	1.5	1.4	1.3	1.3	0.6	0.4	0.3	0.3	0.2	14.4	3.6	
日別調査	11月25日(金)	831	25.4	25.4	16.6	14.9	11.4	4.3	2.9	2.0	2.2	1.2	2.0	0.8	0.8	0.5	—	0.5	0.4	0.2	14.4	7.0	
	11月26日(土)	840	33.2	29.5	18.3	14.5	13.6	5.5	4.8	4.4	1.4	1.4	0.4	1.1	2.0	1.0	0.2	—	0.2	—	16.1	2.1	
	11月27日(日)	892	38.1	30.9	16.3	18.3	9.3	5.8	5.8	5.6	1.6	1.8	1.7	1.9	1.0	0.4	1.0	0.4	0.3	0.3	12.7	1.9	
	西新町	155	17.4	22.6	29.0	45.8	5.8	1.3	5.8	0.6	1.9	1.3	13.5	5.2	0.6	—	—	—	—	—	—	11.6	3.2
調査地点別	若草公園周辺	159	34.0	14.5	31.4	30.8	6.3	6.3	12.6	3.1	0.6	1.9	—	0.6	—	1.3	—	—	0.6	—	—	6.9	2.5
	ガレリア竹町	157	26.8	20.4	28.7	45.2	10.2	—	7.0	1.3	1.9	0.6	1.3	2.5	—	—	0.6	0.6	—	—	7.0	3.2	
	中央通り	170	37.1	40.6	22.4	23.5	17.6	7.1	2.4	—	1.2	0.6	0.6	2.4	1.2	—	—	—	—	—	11.8	1.8	
	トキハ	184	18.5	39.7	4.9	13.6	2.2	3.3	2.7	—	0.5	1.6	0.5	1.6	1.1	0.5	—	—	—	—	35.3	2.2	
	ふないサンサン通り	152	30.3	64.5	9.2	3.3	7.9	10.5	5.9	3.9	1.3	2.0	—	—	1.3	0.7	3.3	0.7	—	—	7.2	11.2	
	トキハインダストリー・中央町	151	27.8	17.9	26.5	13.2	3.3	6.6	6.0	—	—	—	0.7	0.7	1.3	—	—	—	0.7	—	29.1	0.7	
	ブンゴヤ薬局	159	26.4	10.7	19.5	11.3	1.3	4.4	8.8	1.9	3.1	0.6	—	0.6	—	0.6	—	—	—	—	31.4	1.3	
	大分オーパ	153	32.0	22.9	22.9	7.2	5.2	9.2	2.6	1.3	0.7	—	0.7	0.7	—	0.7	0.7	0.7	—	—	11.8	2.0	
	お部屋ラポ 祝祭の広場	161	33.5	24.2	18.6	12.4	11.2	1.9	5.6	3.1	0.6	0.6	1.2	1.2	8.7	1.9	—	—	—	0.6	17.4	0.6	
	ふないポルトソール	161	32.3	62.7	7.5	7.5	8.1	5.6	4.3	5.0	1.2	5.0	1.2	0.6	1.2	0.6	1.9	1.2	—	0.6	5.6	0.6	
	外堀通り	154	38.3	27.3	1.9	0.6	2.6	6.5	3.2	39.0	2.6	0.6	—	0.6	—	0.6	—	—	1.3	—	7.1	11.7	
	府内中央口広場	160	53.1	10.0	18.8	11.9	8.8	3.8	1.9	1.3	2.5	—	1.3	0.6	1.3	—	—	—	0.6	0.6	10.0	1.9	
	府内五番街	158	31.0	32.3	13.9	9.5	46.8	7.6	1.3	2.5	0.6	3.2	—	1.3	0.6	—	—	0.6	0.6	0.6	8.9	4.4	
	ふないアクアパーク	167	15.0	34.7	14.4	14.4	40.1	3.6	1.2	1.8	1.2	3.6	0.6	0.6	0.6	0.6	—	—	0.6	—	12.0	7.8	
上野の森口広場	162	66.0	11.7	5.6	4.9	3.7	6.8	1.9	1.9	7.4	1.9	0.6	1.2	2.5	2.5	0.6	1.2	0.6	0.6	13.6	3.7		
性別	男性	1,106	35.8	19.3	18.7	15.9	11.8	5.6	3.5	5.2	1.6	1.4	1.1	1.4	1.8	0.8	0.8	0.3	0.3	—	15.5	4.4	
	女性	1,357	30.6	35.8	15.7	16.1	11.5	5.0	4.9	3.2	1.8	1.5	1.6	1.2	1.0	0.4	0.1	0.4	0.4	0.3	13.8	2.6	
年代別	10代	519	52.4	17.7	12.1	11.0	5.2	9.8	1.9	5.8	2.1	1.7	1.3	1.0	1.3	0.8	1.0	—	0.4	—	14.3	3.3	
	20代	423	40.0	18.9	20.8	15.4	15.8	6.4	2.1	1.4	1.2	1.2	1.2	0.7	2.4	0.7	0.5	0.2	—	0.5	16.1	2.1	
	30代	252	27.4	22.6	17.9	18.3	17.9	6.7	4.8	1.6	1.2	2.0	0.8	0.4	2.4	0.8	0.4	0.4	—	0.4	13.1	5.2	
	40代	294	31.0	32.0	21.1	20.4	15.6	4.1	4.4	2.7	1.4	1.0	0.7	2.7	1.4	1.0	0.3	—	1.0	—	12.9	3.4	
	50代	319	31.3	38.6	22.9	18.5	10.0	2.8	4.7	2.8	2.8	1.9	0.9	2.5	0.6	0.3	0.3	1.3	0.6	0.3	12.5	3.1	
	60代	345	21.4	40.9	11.6	17.1	11.3	1.7	9.3	5.2	2.0	0.9	1.4	0.9	0.9	—	0.3	0.3	0.3	—	13.0	3.8	
	70代以上	393	13.2	36.4	15.8	15.8	8.9	2.5	5.9	6.6	1.3	1.8	2.5	1.3	0.3	0.8	—	—	—	0.3	17.6	5.1	

【商業施設間の相関関係】

ここでは、各商業施設間の相関関係をみるために、 ϕ 係数（注）を用いて分析を行った。

(注) ϕ (ファイ) 係数

商業地区間の関連性をみるにあたって、以下の表に示すように、2つの商業地区を取りだし、それぞれの商業地区で買物をしたか、しなかったかを求める。

		B商業地区		
		買物をした	買物をしない	計
A 地区 商業	買物をした	A	C	E
	買物をしない	B	D	F
	計	G	H	I

A～Iはそれぞれに該当する消費者の数

この表から、次式によって ϕ 係数が求められる。

$$\phi = \frac{(A \times D) - (B \times C)}{\sqrt{E \times F \times G \times H}}$$

この値は-1～0～1までの値をとり、 ϕ が+1に近ければ買物地区間の関連が強く、両地区ともに利用される傾向にあり、逆に ϕ が-1に近ければ一方が利用されれば他方は利用されないことを示す。

次からの80・81ページに示すのは、 ϕ 係数の行列を示した表とその関連性を表した地図である。（80ページ：令和4年度調査、81ページ：令和3年度調査）商業地区間の関連性を見ることにより、それぞれの商業地区間の回遊性の有無や回遊傾向を見ることが出来る。

関連性が強い地区間は、どちらの地区でも買い物をすることから、地区間の回遊性が高い傾向であると判断できる。ただし、定性的なものであり、通行量そのものに影響しているかどうかまでは言及できない。

まず、前回調査において「トキハ」とマイナスの関連性が強かった地区は「JR おおいたシティ」であったが、今回は「セントポルタ中央町」とマイナスの関連性が強くなっている。また、「JR おおいたシティ」は「ガレリア竹町」、「府内五番街」とマイナスの関連性が強くなっている。

一方、「ガレリア竹町」は「セントポルタ中央町」とプラスの関連性が強く、「大分オーパ」は「JR おおいたシティ」とプラスの関連性が強くなっている。また、「アクロスプラザ大分駅南」は「ふないポルトソール」、「ふないサンサン通り」、「縁起横町」、「外堀通り」、「J:COM ホルトホール大分」、「大分県立美術館（OPAM）」、「大分市美術館」といった多くの地区間でプラスの関連性が強くなっている。

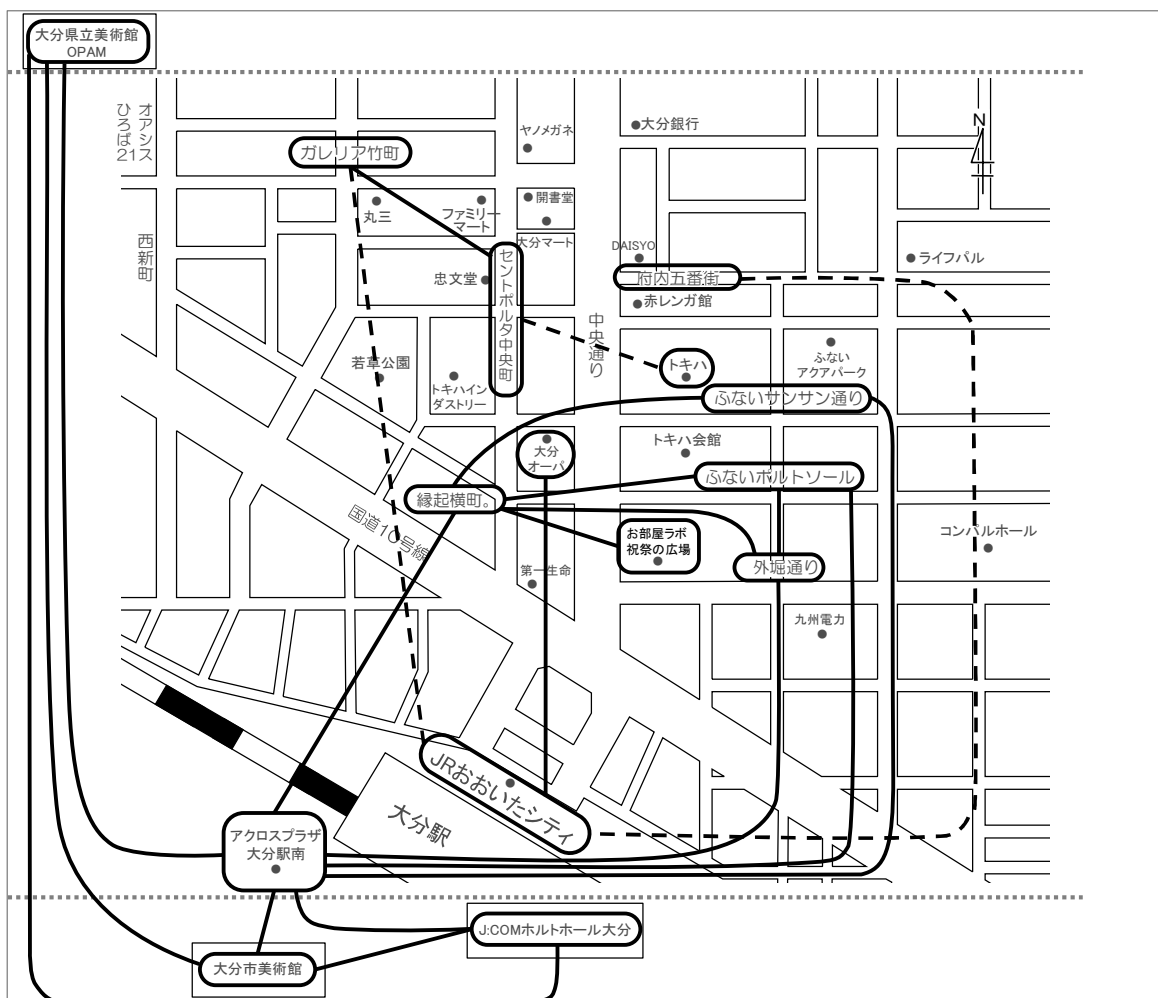
<令和4年度調査>

中心部買物地区間のφ係数行列

	ガレリア竹町	セントボルタ中央町	府内五番街	ポルトソール	サンサン通り	縁起横町	外堀通り	トキハ	JRおおいたシティ	トキハインダストリー	アクロスプラザ大分駅南	コンバルホール	J:COMホルトホール大分	オアシスひろば21	大分県立美術館(OPAM)	大分市美術館	大分オーバ	お部屋ラボ 祝祭の広場	その他
ガレリア竹町	-	0.1537	0.0215	0.0049	0.0611	0.0366	0.0466	-0.0714	-0.1035	0.0179	0.0329	-0.0464	-0.0330	0.0497	0.0258	0.0329	-0.0688	0.0069	-0.1480
セントボルタ中央町	0.1537	-	0.0791	0.0035	0.0474	0.0655	0.0168	-0.1200	-0.0699	-0.0039	0.0676	-0.0617	-0.0360	-0.0355	0.0034	0.0118	-0.0319	0.0218	-0.1501
府内五番街	0.0215	0.0791	-	0.0120	0.0170	0.0140	0.0339	-0.0590	-0.0828	-0.0131	0.0240	-0.0551	-0.0096	-0.0104	0.0135	0.0240	-0.0070	0.0244	-0.0943
ポルトソール	0.0049	0.0035	0.0120	-	0.0677	0.1324	0.1088	0.0306	-0.0117	0.0329	0.1560	0.0357	0.0622	0.0710	0.0734	-0.0025	0.0293	0.0734	-0.0181
サンサン通り	0.0611	0.0474	0.0170	0.0677	-	0.1401	0.0723	0.0364	-0.0021	0.0199	0.1089	0.0566	0.0086	0.0412	0.0146	-0.0069	-0.0143	0.0433	-0.0410
縁起横町	0.0366	0.0655	0.0140	0.1324	0.1401	-	0.1464	0.0507	0.0438	0.0144	0.1033	0.0470	0.0373	0.0437	0.0454	-0.0037	0.0114	0.0984	-0.0269
外堀通り	0.0466	0.0168	0.0339	0.1088	0.0723	0.1464	-	-0.0174	-0.0231	0.0066	0.0844	0.0088	0.0277	0.0334	0.0349	-0.0044	0.0036	0.0349	-0.0325
トキハ	-0.0714	-0.1200	-0.0590	0.0306	0.0364	0.0507	-0.0174	-	-0.0277	-0.0011	0.0573	-0.0430	-0.0307	-0.0374	0.0194	0.0264	0.0022	-0.0035	-0.2301
JRおおいたシティ	-0.1035	-0.0699	-0.0828	-0.0117	-0.0021	0.0438	-0.0231	-0.0277	-	-0.0344	0.0360	-0.0155	-0.0080	-0.0455	-0.0051	0.0061	0.0809	0.0171	-0.2382
トキハインダストリー	0.0179	-0.0039	-0.0131	0.0329	0.0199	0.0144	0.0066	-0.0011	-0.0344	-	0.0551	-0.0258	-0.0143	0.0391	-0.0082	0.0215	0.0332	-0.0082	-0.0677
アクロスプラザ大分駅南	0.0329	0.0676	0.0240	0.1560	0.1089	0.1033	0.0844	0.0573	0.0360	0.0551	-	0.0594	0.1003	0.0537	0.1177	0.1223	0.0497	0.0557	-0.0229
コンバルホール	-0.0464	-0.0617	-0.0551	0.0357	0.0566	0.0470	0.0088	-0.0430	-0.0155	-0.0258	0.0594	-	0.0489	-0.0072	0.0291	0.0594	-0.0128	0.0291	-0.0673
J:COMホルトホール大分	-0.0330	-0.0360	-0.0096	0.0622	0.0086	0.0373	0.0277	-0.0307	-0.0080	-0.0143	0.1003	0.0489	-	0.0362	0.0915	0.1003	0.0094	0.0648	-0.0370
オアシスひろば21	0.0497	-0.0355	-0.0104	0.0710	0.0412	0.0437	0.0334	-0.0374	-0.0455	0.0391	0.0537	-0.0072	0.0362	-	0.0462	-0.0066	-0.0125	0.0164	-0.0482
大分県立美術館(OPAM)	0.0258	0.0034	0.0135	0.0734	0.0146	0.0454	0.0349	0.0194	-0.0051	-0.0082	0.1177	0.0291	0.0915	0.0462	-	0.2418	0.0043	0.0484	-0.0270
大分市美術館	0.0329	0.0118	0.0240	-0.0025	-0.0069	-0.0037	-0.0044	0.0264	0.0061	0.0215	0.1223	0.0594	0.1003	-0.0066	0.2418	-	0.0497	0.0557	-0.0229
大分オーバ	-0.0688	-0.0319	-0.0070	0.0293	-0.0143	0.0114	0.0036	0.0022	0.0809	0.0332	0.0497	-0.0128	0.0094	-0.0125	0.0043	0.0497	-	0.0665	-0.0862
お部屋ラボ 祝祭の広場	0.0069	0.0218	0.0244	0.0734	0.0433	0.0984	0.0349	-0.0035	0.0171	-0.0082	0.0557	0.0291	0.0648	0.0164	0.0484	0.0557	0.0665	-	-0.0270
その他	-0.1480	-0.1501	-0.0943	-0.0181	-0.0410	-0.0269	-0.0325	-0.2301	-0.2382	-0.0677	-0.0229	-0.0673	-0.0370	-0.0482	-0.0270	-0.0229	-0.0862	-0.0270	-

※着色はマイナスの相関関係を表し、太枠はプラスの相関関係を表します。

中心部買物地区の相関関係



※-----はマイナスの相関関係を表し、——はプラスの相関関係を表します。

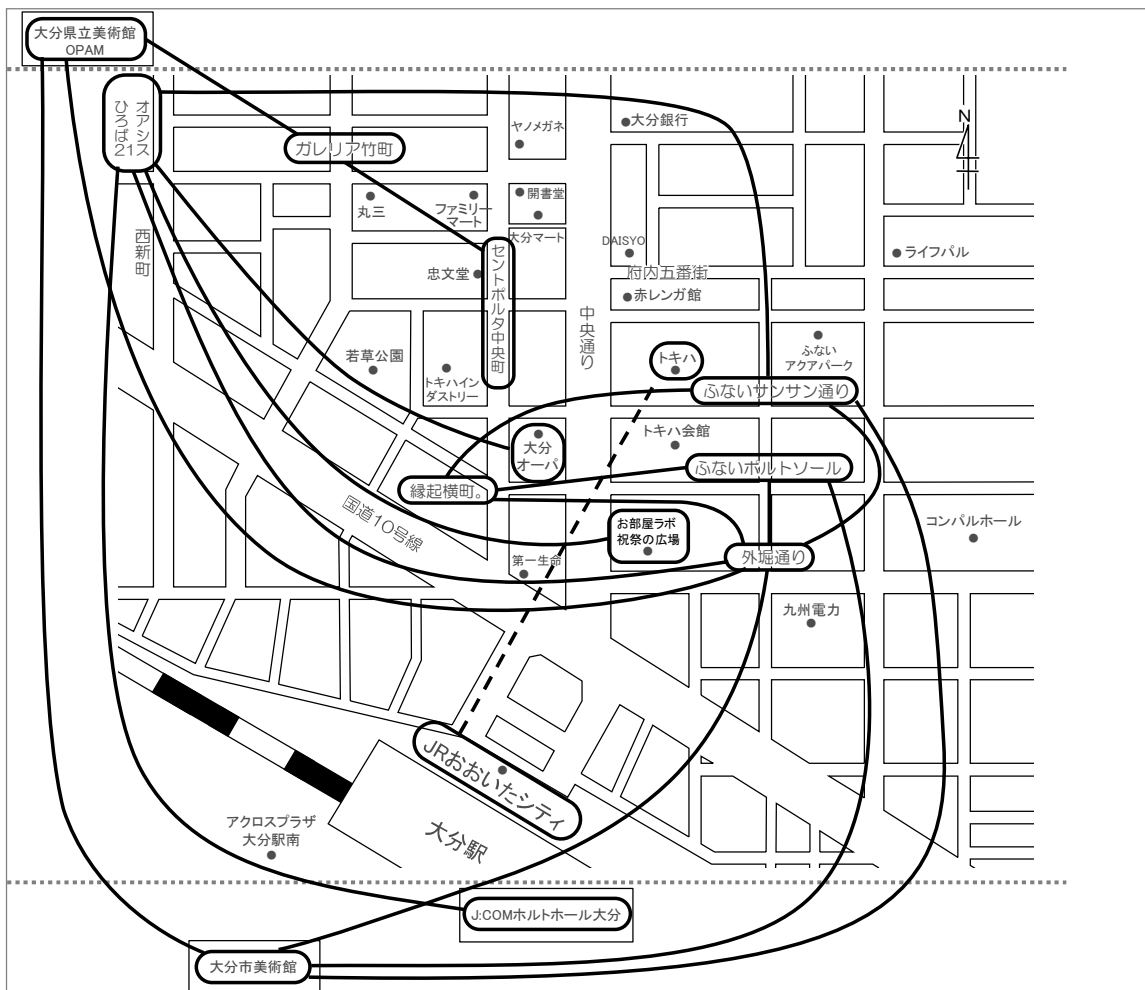
<令和3年度調査>

中心部買物地区間のφ係数行列

	ガレリア竹町	セントポルタ中央町	府内五番街	ポルトソール	サンサン通り	縁起横町	外堀通り	トキハ	JRおいたシティ	トキハインダストリー	アクロスプラザ大分駅南	コンバルホール	J:COMホルトホール大分	オアシスひろば21	大分県立美術館(OPAM)	大分市美術館	大分オーバ	お部屋ラボ 祝祭の広場	その他
ガレリア竹町	-	0.1998	0.0382	0.0070	0.0190	0.0075	0.0158	-0.0781	-0.0344	-0.0100	-0.0124	-0.0029	0.0112	0.0076	0.0822	-0.0092	0.0399	0.0274	-0.0778
セントポルタ中央町	0.1998	-	0.0177	0.0256	0.0309	0.0480	0.0116	-0.0472	-0.0419	0.0083	0.0539	-0.0093	-0.0078	-0.0007	0.0473	0.0017	0.0397	0.0165	-0.1128
府内五番街	0.0382	0.0177	-	0.0159	0.0667	0.0605	0.0616	0.0039	-0.0406	-0.0089	-0.0056	-0.0263	0.0027	0.0113	-0.0045	0.0200	-0.0079	-0.0099	-0.0690
ポルトソール	0.0070	0.0256	0.0159	-	0.0727	0.1103	0.2026	0.0554	0.0036	0.0253	0.0551	0.0382	0.0530	0.0727	0.0699	0.1103	0.0256	0.0629	-0.0184
サンサン通り	0.0190	0.0309	0.0667	0.0727	-	0.1511	0.0910	0.0123	0.0132	-0.0072	0.0148	0.0251	0.0135	0.0975	0.0237	0.0983	0.0443	0.0196	-0.0399
縁起横町	0.0075	0.0480	0.0605	0.1103	0.1511	-	0.1364	0.0126	0.0013	0.0084	0.0325	0.0193	0.0308	0.0455	0.0434	0.0723	0.0087	0.0383	-0.0271
外堀通り	0.0158	0.0116	0.0616	0.2026	0.0910	0.1364	-	-0.0045	-0.0042	0.0355	0.0701	0.0503	0.0675	0.0910	0.0877	0.1364	0.0359	0.0794	-0.0150
トキハ	-0.0781	-0.0472	0.0039	0.0554	0.0123	0.0126	-0.0045	-	-0.0871	0.0521	-0.0168	-0.0384	-0.0095	-0.0038	0.0384	-0.0111	-0.0330	-0.0350	-0.1956
JRおいたシティ	-0.0344	-0.0419	-0.0406	0.0036	0.0132	0.0013	-0.0042	-0.0871	-	-0.0486	-0.0094	-0.0470	0.0164	0.0132	-0.0155	0.0132	0.0146	0.0016	-0.2009
トキハインダストリー	-0.0100	0.0083	-0.0089	0.0253	-0.0072	0.0084	0.0355	0.0521	-0.0486	-	0.0095	0.0202	0.0332	0.0605	0.0241	0.0331	0.0426	0.0175	-0.0368
アクロスプラザ大分駅南	-0.0124	0.0539	-0.0056	0.0551	0.0148	0.0325	0.0701	-0.0168	-0.0094	0.0095	-	-0.0062	0.0038	0.0434	0.0134	0.0325	0.0101	0.0601	-0.0420
コンバルホール	-0.0029	-0.0093	-0.0263	0.0382	0.0251	0.0193	0.0503	-0.0384	-0.0470	0.0202	-0.0062	-	0.0258	0.0251	0.0020	0.0193	0.0107	0.0175	-0.0477
J:COMホルトホール大分	0.0112	-0.0078	0.0027	0.0530	0.0135	0.0308	0.0675	-0.0095	0.0164	0.0332	0.0038	0.0258	-	0.0965	0.0655	0.0714	0.0731	0.0328	-0.0354
オアシスひろば21	0.0076	-0.0007	0.0113	0.0727	0.0975	0.0455	0.0910	-0.0038	0.0132	0.0605	0.0434	0.0251	0.0965	-	0.0586	0.0455	0.1124	0.1153	-0.0177
大分県立美術館(OPAM)	0.0822	0.0473	-0.0045	0.0699	0.0237	0.0434	0.0877	0.0384	-0.0155	0.0241	0.0134	0.0020	0.0655	0.0586	-	0.1456	0.0247	0.0181	-0.0306
大分市美術館	-0.0092	0.0017	0.0200	0.1103	0.0983	0.0723	0.1364	-0.0111	0.0132	0.0331	0.0325	0.0193	0.0714	0.0455	0.1456	-	0.0087	0.0383	-0.0271
大分オーバ	0.0399	0.0397	-0.0079	0.0256	0.0443	0.0087	0.0359	-0.0330	0.0146	0.0426	0.0101	0.0107	0.0731	0.1124	0.0247	0.0087	-	0.0481	-0.0619
お部屋ラボ 祝祭の広場	0.0274	0.0165	-0.0099	0.0629	0.0196	0.0383	0.0794	-0.0350	0.0016	0.0175	0.0601	0.0175	0.0328	0.1153	0.0181	0.0383	0.0481	-	-0.0355
その他	-0.0778	-0.1128	-0.0690	-0.0184	-0.0399	-0.0271	-0.0150	-0.1956	-0.2009	-0.0368	-0.0420	-0.0477	-0.0354	-0.0177	-0.0306	-0.0271	-0.0619	-0.0355	-

※着色はマイナスの相関関係を表し、太枠はプラスの相関関係を表します。

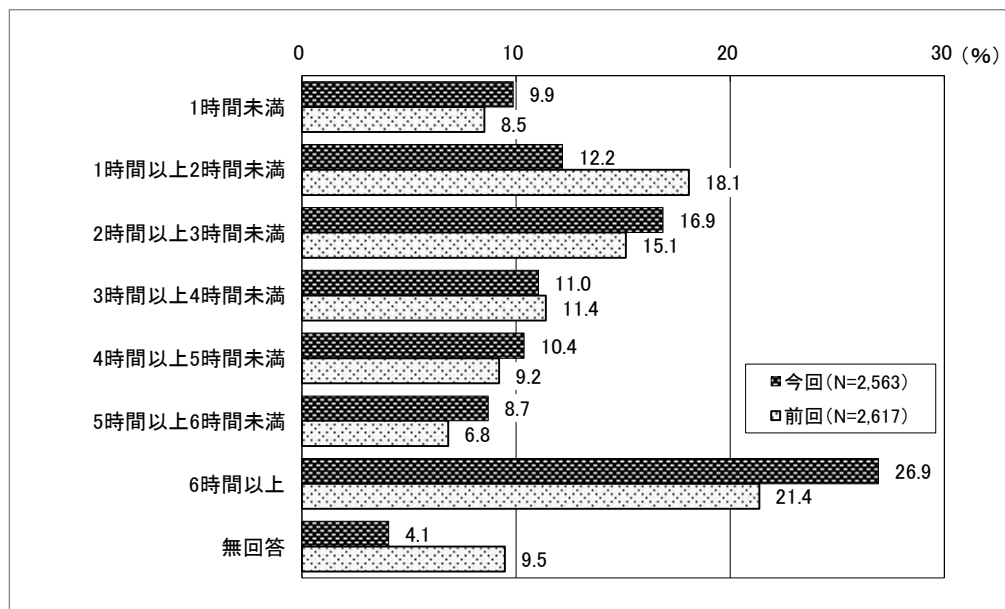
中心部買物地区の相関関係



※-----はマイナスの相関関係を表し、——はプラスの相関関係を表します。

8. 滞在時間

来街者の滞在時間についてみると、「6時間以上」(26.9%)が最も高く、次いで「2時間以上3時間未満」(16.9%)、「1時間以上2時間未満」(12.2%)の順に高くなっている。前回調査と比べると、「6時間以上」(5.5%増)が増加し、「1時間以上2時間未満」(5.9%減)が減少している。



【調査曜日別の特徴】

いずれの曜日も「6時間以上」が最も高く、次いで「2時間以上3時間未満」が高くなっている。

【調査地点別の特徴】


トキハインダストリー・中央町は「2時間以上3時間未満」、ふないポルトソールは「1時間以上2時間未満」が最も高くなっている。その他の地点においては「6時間以上」が最も高く、西新町、若草公園周辺、お部屋ラボ 祝祭の広場、府内中央口広場では3割以上を占めている。

【性別の特徴】

男性、女性ともに「6時間以上」が最も高く、男性は3割以上を占めており、次いで「2時間以上3時間未満」が高くなっている。

【年代別の特徴】

50代以下は「6時間以上」が最も高く、次いで10代は「5時間以上6時間未満」、20代から50代は「2時間以上3時間未満」が高くなっている。60代以上は「2時間以上3時間未満」が最も高く、次いで「1時間以上2時間未満」が高くなっている。

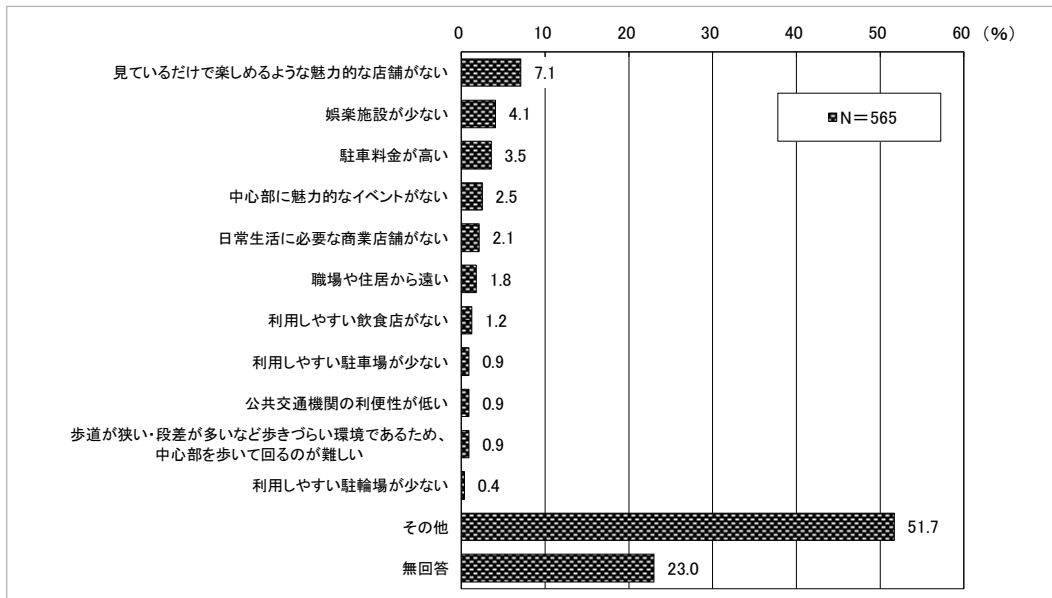


■ 滞在時間が短い(2時間未満)理由

滞在時間が「1時間未満」もしくは「1時間以上2時間未満」と答えた回答者を対象に、滞在時間が短い理由について聞いてみると、「その他」(51.7%)が最も高く、次いで「見ているだけで楽しめるような魅力的な店舗がない」(7.1%)、「娯楽施設が少ない」(4.1%)の順に高くなっている。

また、「その他」の内容では下記に類する意見が多かった。

「目的(要件)が済んだため」(127人)、「移動途中のため」(40人)、「日々利用しているため・いつでも来られるため」(33人)



【性別の特徴】

男性、女性ともに「その他」が最も高く、次いで「見ているだけで楽しめるような魅力的な店舗がない」が高くなっている。また、男性は「中心部に魅力的なイベントがない」が女性よりも高くなっている。

【年代別の特徴】

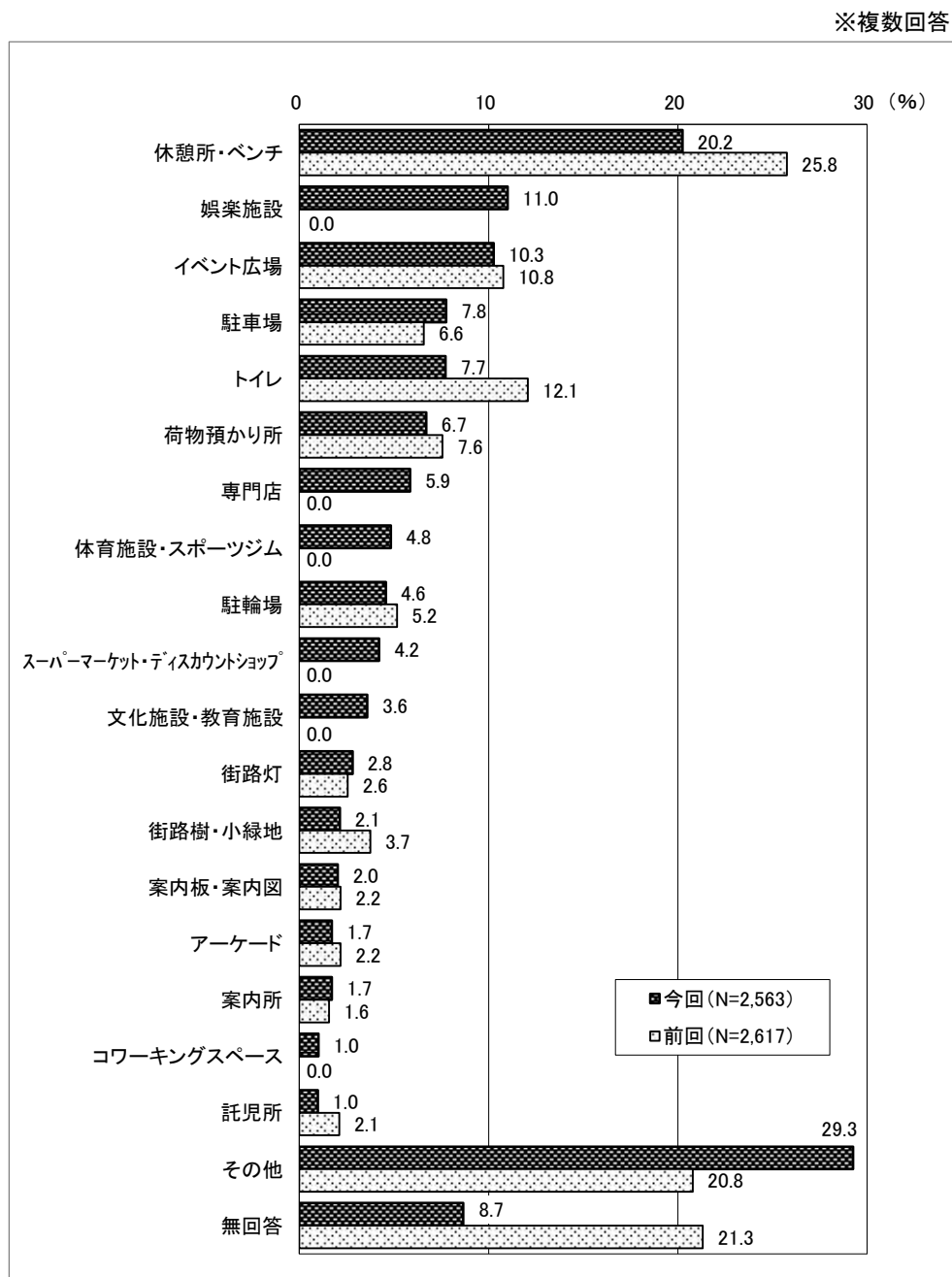
全ての年代において「その他」が最も高く、次いで40代は「駐車料金が低い」、60代は「娯楽施設が少ない」、その他の年代では「見ているだけで楽しめるような魅力的な店舗がない」が高くなっている。

		サンプル数	見ているだけで楽しめるような魅力的な店舗がない	娯楽施設が少ない	駐車料金が低い	中心部に魅力的なイベントがない	日常生活に必要な商業店舗がない	職場や住居から遠い	利用しやすい飲食店がない	利用しやすい駐車場が少ない	公共交通機関の利便性が低い	歩道が狭い・段差が多いなど歩きづらい環境であるため、中心部を歩いて回るのが難しい	利用しやすい駐輪場が少ない	その他	無回答	
全体		565	7.1	4.1	3.5	2.5	2.1	1.8	1.2	0.9	0.9	0.9	0.4	51.7	23.0	
性別	男性	211	9.0	4.3	2.8	4.7	2.8	2.8	1.4	1.4	0.9	0.5	—	52.6	16.6	
	女性	328	5.8	4.3	3.7	1.2	1.8	0.9	0.9	0.6	0.9	0.9	0.6	52.4	25.9	
年代別	10代	61	11.5	6.6	3.3	4.9	4.9	9.8	—	—	—	—	—	1.6	32.8	24.6
	20代	71	7.0	4.2	—	2.8	1.4	—	—	—	—	—	—	49.3	35.2	
	30代	46	10.9	4.3	—	6.5	—	2.2	4.3	—	—	—	—	54.3	17.4	
	40代	70	5.7	2.9	10.0	—	4.3	1.4	—	1.4	1.4	—	—	50.0	22.9	
	50代	82	7.3	3.7	6.1	—	2.4	1.2	—	—	1.2	—	1.2	59.8	17.1	
	60代	107	1.9	4.7	2.8	1.9	0.9	0.9	1.9	3.7	—	1.9	—	58.9	20.6	
	70代以上	123	8.1	3.3	1.6	3.3	1.6	—	2.4	—	2.4	2.4	—	50.4	24.4	

9. 必要な施設

中心部に必要な施設についてみると、「その他」(29.3%)が最も高く、次いで「休憩所・ベンチ」(20.2%)、「娯楽施設」(11.0%)の順に高くなっている。「娯楽施設」は今回から新たに選択肢に加わり、上位となっている。前回調査と比べると、「その他」(8.5%増)が増加し、「休憩所・ベンチ」(5.6%減)、「トイレ」(4.4%減)が減少している。

また、「その他」の内容では、具体的項目として「飲食店」(73人)、「店舗・商業施設」(51人)、「公園」(20人)、「ゴミ箱」(20人)に類する意見が多く寄せられた。



【調査地点別の特徴】

ガレリア竹町、大分オーパ、お部屋ラボ 祝祭の広場、府内中央口広場、府内五番街は「休憩所・ベンチ」が最も高く、次いで府内中央口広場では「トイレ」、ガレリア竹町、大分オーパ、お部屋ラボ 祝祭の広場、府内五番街では「その他」が高くなっている。その他の地点においては「その他」が最も高く、次いで西新町、若草公園周辺、中央通り、ふないサンサン通り、ふないポルトソール、ふないアクアパークでは「休憩所・ベンチ」、トキハ、トキハインダストリー・中央町、ブンゴヤ薬局、外堀通り、上野の森口広場では「娯楽施設」が高くなっている。

【性別の特徴】

男性、女性ともに「その他」が最も高く、次いで「休憩所・ベンチ」が高くなっている。また、男性は「娯楽施設」、「イベント広場」、「駐車場」が女性よりも高くなっている。

【年代別の特徴】

全ての年代において「その他」が最も高く、次いで10代は「娯楽施設」、その他の年代は「休憩所・ベンチ」が高くなっている。

※複数回答
(%)

	サンプル数	休憩所・ベンチ	娯楽施設	イベント広場	駐車場	トイレ	荷物預かり所	専門店	体育施設・スポーツジム	駐輪場	スニーカーマーケット・ディスプレイショップ	文化施設・教育施設	街路灯	街路樹・小緑地	案内板・案内図	アーケード	案内所	コワーキングスペース	託児所	その他	無回答	
全体	2,563	20.2	11.0	10.3	7.8	7.7	6.7	5.9	4.8	4.6	4.2	3.6	2.8	2.1	2.0	1.7	1.7	1.0	1.0	29.3	8.7	
調査地点別	西新町	155	28.4	7.1	10.3	7.7	9.0	5.8	4.5	5.8	5.2	5.2	8.4	3.9	4.5	1.3	1.9	3.2	1.3	29.7	3.9	
	若草公園周辺	159	24.5	12.6	14.5	9.4	11.9	5.7	5.0	3.8	6.3	1.9	5.7	2.5	3.8	1.9	—	1.3	5.0	27.7	2.5	
	ガレリア竹町	157	29.3	10.8	14.0	7.6	10.2	12.1	6.4	1.3	2.5	3.2	2.5	5.7	1.9	1.3	0.6	2.5	—	1.3	17.8	9.6
	中央通り	170	18.8	6.5	7.1	10.0	4.7	4.1	5.3	2.4	5.9	5.9	6.5	0.6	4.1	1.8	1.2	1.8	—	—	21.2	15.3
	トキハ	184	10.9	13.6	9.2	2.2	2.7	6.5	7.1	1.1	2.7	4.3	0.5	—	0.5	—	1.6	1.1	—	—	48.4	4.3
	ふないサンサン通り	152	10.5	5.9	6.6	4.6	2.6	1.3	5.9	5.9	2.6	6.6	5.3	—	1.3	—	—	—	0.7	—	42.8	15.8
	トキハインダストリー・中央町	151	11.9	13.2	6.0	4.6	7.3	4.0	4.0	3.3	7.9	6.0	3.3	0.7	2.0	1.3	—	—	2.6	—	42.4	2.6
	ブンゴヤ薬局	159	6.3	11.3	6.3	3.1	3.1	3.8	5.7	5.7	2.5	1.9	3.1	—	1.3	0.6	—	0.6	1.9	0.6	50.3	6.3
	大分オーパ	153	33.3	4.6	11.1	10.5	8.5	15.7	7.8	5.2	3.3	4.6	3.9	2.6	3.3	2.0	3.3	1.3	1.3	2.6	25.5	0.7
	お部屋ラボ 祝祭の広場	161	29.8	11.2	14.9	9.3	14.9	11.8	4.3	5.6	6.2	3.1	4.3	6.8	0.6	3.7	8.1	3.1	2.5	—	18.6	4.3
	ふないポルトソール	161	19.9	9.3	9.9	8.1	5.0	4.3	5.0	2.5	3.7	4.3	3.1	3.1	1.2	2.5	0.6	2.5	0.6	—	26.1	14.3
	外堀通り	154	10.4	13.6	9.1	9.7	4.5	1.9	3.9	9.7	7.1	5.8	1.9	—	1.3	1.9	0.6	1.3	0.6	1.3	32.5	14.9
	府内中央口広場	160	36.3	13.8	16.3	8.1	23.1	16.3	10.0	8.8	5.0	2.5	2.5	10.0	3.1	2.5	5.0	2.5	—	—	14.4	2.5
	府内五番街	158	20.3	6.3	12.7	11.4	7.0	7.0	4.4	3.2	4.4	4.4	7.6	0.6	2.5	3.8	0.6	5.1	—	—	19.6	15.8
ふないアクアパーク	167	17.4	9.0	11.4	13.2	4.2	4.8	10.2	4.2	6.0	3.0	3.6	—	4.2	1.8	1.2	2.4	0.6	3.0	20.4	19.8	
上野の森口広場	162	17.3	26.5	4.9	4.9	5.6	2.5	3.7	9.9	1.9	0.6	2.5	1.2	0.6	1.2	1.2	1.2	1.2	0.6	30.2	5.6	
性別	男性	1,106	18.2	12.9	10.3	9.3	7.4	6.8	6.4	7.2	5.0	2.8	3.5	2.9	1.9	2.3	1.6	1.9	1.0	0.8	28.2	8.0
	女性	1,357	21.7	9.9	9.9	6.5	7.9	6.6	5.6	3.2	4.5	5.3	3.5	2.9	2.5	1.8	1.9	1.5	1.0	1.2	30.9	8.1
年代別	10代	519	16.2	21.8	9.8	2.1	9.2	6.4	2.9	9.8	4.6	1.7	2.9	0.8	1.0	1.3	1.3	1.0	0.2	0.4	28.5	8.7
	20代	423	20.6	17.3	10.2	10.9	9.5	7.6	6.6	6.4	2.8	2.6	1.2	1.7	1.2	1.9	1.9	1.2	0.4	0.7	27.7	7.8
	30代	252	19.4	11.1	11.9	10.7	5.6	5.2	7.9	4.0	2.8	8.7	3.2	2.8	2.8	1.6	1.2	2.0	0.4	2.8	27.8	7.9
	40代	294	20.7	5.8	11.9	10.2	5.8	6.8	7.5	3.7	6.1	4.4	4.4	5.4	3.4	2.0	1.0	2.4	2.4	1.7	24.5	7.5
	50代	319	19.4	5.0	12.5	13.2	6.6	10.0	6.0	4.1	7.2	6.9	6.6	2.8	3.8	3.4	1.3	4.1	1.9	0.9	26.3	7.2
	60代	345	23.5	4.6	10.4	7.2	7.5	7.0	7.0	2.0	5.8	5.2	4.1	2.6	2.6	3.5	1.7	1.7	—	1.2	29.0	11.6
	70代以上	393	23.9	3.8	6.9	4.3	7.1	4.1	5.1	1.0	3.3	3.1	3.1	5.1	1.8	1.0	3.1	0.8	0.3	—	38.9	9.7

10. 中心部のイメージ

大分市中心部の来街者に自由記入式で中心部に対するイメージを尋ねた結果、1,000件を超える意見が寄せられた。その中から、特に集中した回答をプラスイメージ・マイナスイメージに分類して列記する。

プラスイメージでは、下記に類する意見が多く寄せられた。

「環境が良く、街がきれいで過ごしやすい」(52人)、「人や店が多く、明るく活気がある」(44人)、「今のままで良いと思う」(32人)、「以前より発展し、良くなっている」(25人)

一方、マイナスイメージでは下記に類する意見が多かった。

「店舗が少なく物足りない、増えてほしい」(176人)、「休憩所(憩いの場)、トイレ、ゴミ箱、街路灯、公衆電話、案内板、荷物預かり所の設置を希望」(99人)、「人が少なく寂しい、もっと活性化してほしい」(97人)、「駐車場・駐輪場が少ない・金額が高い」(47人)、「公共交通の利便性改善」(46人)

11. 総括

アンケートの調査方法は、前回調査と同様に16箇所を設定し、1日を4つの時間帯に分け回収目標数を設けながら、性別・世代間の差が大きくなるように考慮して調査を行った。

前回調査と比較すると、利用交通機関の変化に伴い、訪問場所や購入商品に変化が見られた。また、滞在時間や中心部に必要な施設についても、前回調査との変化が見受けられた。

来街時の利用交通機関については「自家用車」が最も高かったが、前回調査に比べて「JR」が増加しており、「バス」、「徒歩」が減少している。

購入商品としては「一般食料品」が最も高く、前回調査に比べて「生鮮食品」、「身の回り品」が増加している。

訪問場所としては「JR おおいたシティ」が最も高かった。前回調査と比べると、「ガレリア竹町」、「府内五番街」、「セントポルタ中央町」、「JR おおいたシティ」が増加している。

滞在時間については「6時間以上」が最も高かった。前回調査と比べると「1時間以上2時間未満」が減少し、「6時間以上」が増加している。

中心部に必要な施設としては「その他」が最も高く、次いで「休憩所・ベンチ」、「娯楽施設」となっている。前回調査に比べて「休憩所・ベンチ」、「トイレ」が減少し、「その他」が増加している。「その他」の内容を見ると、具体的項目として「飲食店」(73人)、「店舗・商業施設」(51人)、「公園」(20人)、「ゴミ箱」(20人)に類する意見が多く寄せられた。

中心部のイメージについて尋ねた結果、「環境が良く、街がきれいで過ごしやすい」、「人や店が多く、明るく活気がある」、「今のままで良いと思う」、「以前より発展し、良くなっている」といったプラスイメージと、「店舗が少なく物足りない、増えてほしい」、「休憩所(憩いの場)、トイレ、ゴミ箱、街路灯、公衆電話、案内板、荷物預かり所の設置を希望」、「人が少なく寂しい、もっと活性化してほしい」といったマイナスイメージの両面から意見が寄せられた。

参考資料1
調査に使用した調査票

※参考資料1 調査に使用した調査票

大分市中心部における通行量調査アンケート調査票

調査日： 月 日 (曜日) 調査時間： 時 分 調査地点 () 天候 ()

◎性別 ①男性 ②女性

◎年代 ①10代 ②20代 ③30代 ④40代 ⑤50代 ⑥60代 ⑦70代以上

◎職業 ①会社員(公務員を含む) ②自営業 ③自由業 ④農林・漁業 ⑤専業主婦
⑥有職主婦(パート・アルバイトを含む) ⑦小・中学生 ⑧高校生 ⑨大学生 ⑩無職

◎住所 ①大分市中心部 ②西大分地区 ③萩原・明野・下郡地区 ④南大分地区 ⑤鶴崎地区 ⑥大在地区
⑦坂ノ市地区 ⑧佐賀関地区 ⑨穂田地区 ⑩大南地区 ⑪野津原地区 ⑫久大地区 ⑬大分県南地区
⑭大分県北地区 ⑮豊肥地区 ⑯その他 ()

- [Q1] 中心部に来るために利用した主な交通手段を教えてください。(○は1つ)**
 ①徒歩 ②バス ③タクシー ④自転車 ⑤バイク・原付 ⑥自家用車 ⑦自家用車で送迎
 ⑧JR ⑨その他 ()
- [Q2] どなたと一緒にこられましたか。(複数回答可)**
 ①一人 ②親子 ③兄弟・姉妹 ④夫婦 ⑤友人・知人 ⑥親戚 ⑦その他 ()
- [Q3] 中心部へはどれぐらいの頻度で訪れますか。(○は1つ)**
 ①ほとんど毎日 ②週に3～4回程度 ③週に1～2回程度 ④月に2～3回程度 ⑤2ヶ月に1回程度
 ⑥初めて訪れた ⑦その他 ()
- [Q4] 今日のお出掛けの目的は何ですか。(複数回答可)**
 ①買い物 ②イベント ③映画鑑賞 ④美術鑑賞 ⑤通勤・通学 ⑥待ち合わせ ⑦ビジネス ⑧知人訪問 ⑨食事・喫茶
 ⑩理容・美容 ⑪銀行 ⑫病院 ⑬居住している ⑭特に目的はない ⑮その他 ()

※①とお答えの方へ

- [Q4-1] どのような商品を購入しましたか。または、する予定ですか。(複数回答可)**
 ①生鮮食品 ②一般食料品 ③家庭用品 ④日常衣料 ⑤ファッション衣料 ⑥身の回り品(靴・バッグ・アクセサリ等)
 ⑦娯楽品(スポーツ用品・玩具・書籍) ⑧耐久消費財(家電) ⑨飲食 ⑩その他サービス
- [Q5] 今日、中心部で使われるご予算額はどのくらいですか。(○は1つ)**
 ①0円 ②～1,000円 ③1,001円～3,000円 ④3,001円～5,000円 ⑤5,001円～10,000円
 ⑥10,001円～20,000円 ⑦20,001円～30,000円 ⑧30,001円～

- [Q6] 今日訪れた、または訪れる予定の場所を教えてください。(複数回答可)**
 ①ガレリア竹町 ②セントポルタ中央町 ③府内五番街 ④ポルトソール ⑤サンサン通り ⑥縁起横町。
 ⑦外堀通り ⑧トキハ ⑨JR おおいたシティ ⑩トキハインダストリー ⑪アクロスプラザ大分駅南
 ⑫コンパルホール ⑬J:COM ホルトホール大分 ⑭オアシスひろば21 ⑮大分県立美術館(OPAM)
 ⑯大分市美術館 ⑰大分オーバ ⑱お部屋ラボ 祝祭の広場 ⑲その他 ()

- [Q7] 今日、中心部には何時に来ましたか。また、何時に帰る予定ですか。(24時間表記)**
 来た時間 () 時頃 : 帰る時間 () 時頃
 滞在時間 ①1時間未満 ②1時間～2時間未満 ③2時間～3時間未満
 ④3時間～4時間未満 ⑤4時間～5時間未満 ⑥5時間～6時間未満 ⑦6時間～

※①、②とお答えの方へ

- [Q7-1] 滞在時間が短い理由は何ですか。(○は1つ)**
 ①見ただけで楽しめるような魅力的な店舗がない ②日常生活に必要な商業店舗がない
 ③中心部に魅力的なイベントがない ④娯楽施設が少ない ⑤利用しやすい飲食店がない
 ⑥利用しやすい駐輪場が少ない ⑦利用しやすい駐車場が少ない ⑧駐車料金が安い
 ⑨公共交通機関の利便性が低い ⑩職場や住居から遠い
 ⑪歩道が狭い・段差が多いなど歩きづらい環境であるため、中心部を歩いて回るのが難しい
 ⑫その他 ()
- [Q8] 中心部にはどのような施設等があったら良いと思いますか。(複数回答可)**
 ①イベント広場 ②荷物預かり所 ③休憩所・ベンチ ④託児所 ⑤トイレ ⑥アーケード ⑦街路灯
 ⑧案内所 ⑨案内板・案内図 ⑩街路樹・小緑地 ⑪駐輪場 ⑫駐車場 ⑬スーパーマーケット・ディスカウントショップ
 ⑭専門店(家電量販店、ドラッグストア、ホームセンター等) ⑮文化施設・教育施設 ⑯体育施設・スポーツジム
 ⑰娯楽施設(カラオケボックス、ゲームセンター、映画館等) ⑱コワーキングスペース
 ⑲その他 ()
- [Q9] 大分市中心部の印象や今後望むことについて、どのようなことでも結構ですでお聞かせください。**

参考資料2
通行量調査結果詳細

※参考資料2 通行量調査結果詳細

ブロック：①ガレリア竹町

地点 NO. 1

地点名：レストラン石合船前

調査日：令和4年11月25日(金)

天候：晴れ

(単位：人)

	A 方 向					B 方 向					地 点 計				
	男性	女性	学生	小学生以下	合 計	男性	女性	学生	小学生以下	合 計	男性	女性	学生	小学生以下	合 計
11:00台	55	94	0	2	151	73	110	0	3	186	128	204	0	5	337
12:00台	93	106	0	1	200	132	133	0	1	266	225	239	0	2	466
13:00台	85	105	9	0	199	82	130	35	0	247	167	235	44	0	446
14:00台	72	84	0	3	159	114	112	7	1	234	186	196	7	4	393
15:00台	55	67	1	3	126	54	66	1	8	129	109	133	2	11	255
16:00台	35	59	3	6	103	60	90	12	12	174	95	149	15	18	277
17:00台	106	59	9	6	180	96	128	7	1	232	202	187	16	7	412
18:00台	110	77	6	7	200	128	99	12	2	241	238	176	18	9	441
合 計	611	651	28	28	1,318	739	868	74	28	1,709	1,350	1,519	102	56	3,027

調査日：令和4年11月26日(土)

天候：晴れ

(単位：人)

	A 方 向					B 方 向					地 点 計				
	男性	女性	学生	小学生以下	合 計	男性	女性	学生	小学生以下	合 計	男性	女性	学生	小学生以下	合 計
11:00台	75	102	1	15	193	92	122	5	16	235	167	224	6	31	428
12:00台	91	116	3	10	220	96	124	3	15	238	187	240	6	25	458
13:00台	84	90	2	8	184	89	97	5	19	210	173	187	7	27	394
14:00台	87	73	1	13	174	71	106	2	16	195	158	179	3	29	369
15:00台	53	94	6	14	167	64	82	8	10	164	117	176	14	24	331
16:00台	51	77	6	6	140	81	73	3	6	163	132	150	9	12	303
17:00台	108	79	7	8	202	117	107	2	11	237	225	186	9	19	439
18:00台	50	78	2	3	133	119	82	3	5	209	169	160	5	8	342
合 計	599	709	28	77	1,413	729	793	31	98	1,651	1,328	1,502	59	175	3,064

調査日：令和4年11月27日(日)

天候：晴れ

(単位：人)

	A 方 向					B 方 向					地 点 計				
	男性	女性	学生	小学生以下	合 計	男性	女性	学生	小学生以下	合 計	男性	女性	学生	小学生以下	合 計
11:00台	59	69	3	4	135	80	84	6	9	179	139	153	9	13	314
12:00台	98	84	18	6	206	123	118	6	8	255	221	202	24	14	461
13:00台	140	191	12	6	349	100	117	4	8	229	240	308	16	14	578
14:00台	81	138	2	6	227	54	90	16	3	163	135	228	18	9	390
15:00台	55	74	4	2	135	83	110	3	4	200	138	184	7	6	335
16:00台	61	62	5	7	135	98	198	19	3	318	159	260	24	10	453
17:00台	43	49	4	0	96	67	67	12	1	147	110	116	16	1	243
18:00台	37	48	1	4	90	45	57	3	0	105	82	105	4	4	195
合 計	574	715	49	35	1,373	650	841	69	36	1,596	1,224	1,556	118	71	2,969

ブロック：①ガレリア竹町

地点 NO. 2

地点名：メガネの正視堂前

調査日：令和4年11月25日(金)

天候：晴れ

(単位：人)

	A 方 向					B 方 向					地 点 計				
	男性	女性	学生	小学生以下	合 計	男性	女性	学生	小学生以下	合 計	男性	女性	学生	小学生以下	合 計
11:00台	72	109	1	1	183	86	90	0	1	177	158	199	1	2	360
12:00台	97	116	2	0	215	125	143	12	0	280	222	259	14	0	495
13:00台	79	103	11	2	195	113	136	11	0	260	192	239	22	2	455
14:00台	55	80	0	3	138	86	124	8	4	222	141	204	8	7	360
15:00台	63	75	2	3	143	71	91	16	4	182	134	166	18	7	325
16:00台	50	75	4	7	136	49	100	5	11	165	99	175	9	18	301
17:00台	129	87	10	2	228	105	136	1	8	250	234	223	11	10	478
18:00台	133	100	6	9	248	147	129	2	2	280	280	229	8	11	528
合 計	678	745	36	27	1,486	782	949	55	30	1,816	1,460	1,694	91	57	3,302

調査日：令和4年11月26日(土)

天候：晴れ

(単位：人)

	A 方 向					B 方 向					地 点 計				
	男性	女性	学生	小学生以下	合 計	男性	女性	学生	小学生以下	合 計	男性	女性	学生	小学生以下	合 計
11:00台	84	113	0	11	208	92	118	4	13	227	176	231	4	24	435
12:00台	111	137	7	7	262	113	152	4	13	282	224	289	11	20	544
13:00台	98	122	12	9	241	100	125	12	16	253	198	247	24	25	494
14:00台	79	102	11	14	206	83	124	15	17	239	162	226	26	31	445
15:00台	72	114	4	17	207	84	106	11	13	214	156	220	15	30	421
16:00台	65	91	4	5	165	87	101	4	9	201	152	192	8	14	366
17:00台	115	105	2	10	232	136	137	1	10	284	251	242	3	20	516
18:00台	80	106	2	5	193	146	118	0	3	267	226	224	2	8	460
合 計	704	890	42	78	1,714	841	981	51	94	1,967	1,545	1,871	93	172	3,681

調査日：令和4年11月27日(日)

天候：晴れ

(単位：人)

	A 方 向					B 方 向					地 点 計				
	男性	女性	学生	小学生以下	合 計	男性	女性	学生	小学生以下	合 計	男性	女性	学生	小学生以下	合 計
11:00台	64	100	6	5	175	83	108	6	8	205	147	208	12	13	380
12:00台	118	133	19	11	281	133	122	9	8	272	251	255	28	19	553
13:00台	130	191	26	5	352	95	128	12	9	244	225	319	38	14	596
14:00台	80	134	13	5	232	95	137	30	8	270	175	271	43	13	502
15:00台	61	82	15	5	163	84	109	15	4	212	145	191	30	9	375
16:00台	69	72	9	12	162	103	212	26	6	347	172	284	35	18	509
17:00台	57	69	3	5	134	101	129	0	5	235	158	198	3	10	369
18:00台	42	45	0	6	93	38	34	1	0	73	80	79	1	6	166
合 計	621	826	91	54	1,592	732	979	99	48	1,858	1,353	1,805	190	102	3,450

ブロック：①ガレリア竹町

地点 NO. 3

地点名：岩尾洋装店前

調査日：令和4年11月25日(金)

天候：晴れ

(単位：人)

	A 方 向					B 方 向					地 点 計				
	男性	女性	学生	小学生 以下	合 計	男性	女性	学生	小学生 以下	合 計	男性	女性	学生	小学生 以下	合 計
11:00台	90	122	1	0	213	87	124	0	0	211	177	246	1	0	424
12:00台	123	132	0	0	255	143	159	7	0	309	266	291	7	0	564
13:00台	87	153	37	0	277	83	125	9	0	217	170	278	46	0	494
14:00台	91	144	13	1	249	84	104	5	0	193	175	248	18	1	442
15:00台	94	147	15	3	259	59	166	1	3	229	153	313	16	6	488
16:00台	105	139	29	10	283	86	85	6	5	182	191	224	35	15	465
17:00台	150	143	8	4	305	133	125	11	3	272	283	268	19	7	577
18:00台	173	134	12	10	329	168	131	8	2	309	341	265	20	12	638
合 計	913	1,114	115	28	2,170	843	1,019	47	13	1,922	1,756	2,133	162	41	4,092

調査日：令和4年11月26日(土)

天候：晴れ

(単位：人)

	A 方 向					B 方 向					地 点 計				
	男性	女性	学生	小学生 以下	合 計	男性	女性	学生	小学生 以下	合 計	男性	女性	学生	小学生 以下	合 計
11:00台	122	121	9	17	269	144	147	15	24	330	266	268	24	41	599
12:00台	123	212	6	14	355	122	196	25	12	355	245	408	31	26	710
13:00台	114	112	7	10	243	125	119	4	7	255	239	231	11	17	498
14:00台	130	156	5	14	305	146	212	16	27	401	276	368	21	41	706
15:00台	101	107	13	14	235	96	110	16	5	227	197	217	29	19	462
16:00台	140	132	2	5	279	109	102	2	5	218	249	234	4	10	497
17:00台	196	157	13	7	373	176	160	5	12	353	372	317	18	19	726
18:00台	159	165	17	9	350	187	134	7	6	334	346	299	24	15	684
合 計	1,085	1,162	72	90	2,409	1,105	1,180	90	98	2,473	2,190	2,342	162	188	4,882

調査日：令和4年11月27日(日)

天候：晴れ

(単位：人)

	A 方 向					B 方 向					地 点 計				
	男性	女性	学生	小学生 以下	合 計	男性	女性	学生	小学生 以下	合 計	男性	女性	学生	小学生 以下	合 計
11:00台	75	97	8	6	186	99	116	14	11	240	174	213	22	17	426
12:00台	111	142	16	18	287	113	142	9	14	278	224	284	25	32	565
13:00台	99	147	8	9	263	138	197	14	6	355	237	344	22	15	618
14:00台	111	141	12	12	276	122	151	3	11	287	233	292	15	23	563
15:00台	100	106	6	11	223	106	134	5	8	253	206	240	11	19	476
16:00台	142	83	5	17	247	111	183	12	9	315	253	266	17	26	562
17:00台	200	111	0	7	318	181	176	2	7	366	381	287	2	14	684
18:00台	320	155	1	4	480	225	116	1	10	352	545	271	2	14	832
合 計	1,158	982	56	84	2,280	1,095	1,215	60	76	2,446	2,253	2,197	116	160	4,726

ブロック：①ガレリア竹町

地点 NO. 4

地点名：三井時計店前

調査日：令和4年11月25日(金)

天候：晴れ

(単位：人)

	A 方 向					B 方 向					地 点 計				
	男性	女性	学生	小学生 以下	合 計	男性	女性	学生	小学生 以下	合 計	男性	女性	学生	小学生 以下	合 計
11:00台	46	60	0	0	106	30	31	1	0	62	76	91	1	0	168
12:00台	76	118	0	1	195	119	74	1	0	194	195	192	1	1	389
13:00台	61	47	0	2	110	57	51	1	2	111	118	98	1	4	221
14:00台	58	47	0	0	105	53	49	1	3	106	111	96	1	3	211
15:00台	69	99	15	4	187	49	66	3	1	119	118	165	18	5	306
16:00台	68	83	19	6	176	51	69	8	2	130	119	152	27	8	306
17:00台	239	153	8	2	402	110	85	6	3	204	349	238	14	5	606
18:00台	277	134	11	8	430	140	84	1	0	225	417	218	12	8	655
合 計	894	741	53	23	1,711	609	509	22	11	1,151	1,503	1,250	75	34	2,862

調査日：令和4年11月26日(土)

天候：晴れ

(単位：人)

	A 方 向					B 方 向					地 点 計				
	男性	女性	学生	小学生 以下	合 計	男性	女性	学生	小学生 以下	合 計	男性	女性	学生	小学生 以下	合 計
11:00台	69	85	16	12	182	78	67	23	25	193	147	152	39	37	375
12:00台	83	86	2	15	186	75	64	12	16	167	158	150	14	31	353
13:00台	49	37	0	2	88	74	100	4	12	190	123	137	4	14	278
14:00台	73	74	8	12	167	91	79	13	7	190	164	153	21	19	357
15:00台	115	128	5	40	288	108	75	7	12	202	223	203	12	52	490
16:00台	79	88	2	1	170	76	62	5	6	149	155	150	7	7	319
17:00台	164	107	12	7	290	247	160	21	14	442	411	267	33	21	732
18:00台	108	81	9	17	215	202	119	7	8	336	310	200	16	25	551
合 計	740	686	54	106	1,586	951	726	92	100	1,869	1,691	1,412	146	206	3,455

調査日：令和4年11月27日(日)

天候：晴れ

(単位：人)

	A 方 向					B 方 向					地 点 計				
	男性	女性	学生	小学生 以下	合 計	男性	女性	学生	小学生 以下	合 計	男性	女性	学生	小学生 以下	合 計
11:00台	129	114	6	15	264	122	111	16	13	262	251	225	22	28	526
12:00台	95	105	4	12	216	70	75	3	6	154	165	180	7	18	370
13:00台	106	96	9	5	216	135	88	2	14	239	241	184	11	19	455
14:00台	109	119	5	9	242	93	88	5	9	195	202	207	10	18	437
15:00台	81	67	5	9	162	94	83	5	11	193	175	150	10	20	355
16:00台	131	78	4	16	229	96	95	0	13	204	227	173	4	29	433
17:00台	90	72	14	9	185	102	57	12	3	174	192	129	26	12	359
18:00台	127	62	14	2	205	69	41	9	5	124	196	103	23	7	329
合 計	868	713	61	77	1,719	781	638	52	74	1,545	1,649	1,351	113	151	3,264

ブロック : ②セントポルタ中央町(南北方向) 地点 NO. 5

地点名 : ファミリーマート大分中央町

2丁目店東側

調査日: 令和4年11月25日(金)

天候: 晴れ

(単位: 人)

	A 方 向					B 方 向					地 点 計				
	男性	女性	学生	小学生 以下	合 計	男性	女性	学生	小学生 以下	合 計	男性	女性	学生	小学生 以下	合 計
11:00台	123	145	2	7	277	156	222	1	17	396	279	367	3	24	673
12:00台	220	162	8	2	392	269	250	9	2	530	489	412	17	4	922
13:00台	190	172	21	1	384	182	223	40	1	446	372	395	61	2	830
14:00台	124	141	10	1	276	136	182	11	3	332	260	323	21	4	608
15:00台	108	125	4	5	242	152	197	250	1	600	260	322	254	6	842
16:00台	120	123	15	5	263	161	230	114	7	512	281	353	129	12	775
17:00台	264	182	26	5	477	295	273	63	8	639	559	455	89	13	1,116
18:00台	348	220	9	10	587	407	300	34	15	756	755	520	43	25	1,343
合 計	1,497	1,270	95	36	2,898	1,758	1,877	522	54	4,211	3,255	3,147	617	90	7,109

調査日: 令和4年11月26日(土)

天候: 晴れ

(単位: 人)

	A 方 向					B 方 向					地 点 計				
	男性	女性	学生	小学生 以下	合 計	男性	女性	学生	小学生 以下	合 計	男性	女性	学生	小学生 以下	合 計
11:00台	175	174	25	15	389	210	219	17	19	465	385	393	42	34	854
12:00台	231	209	12	23	475	254	339	65	34	692	485	548	77	57	1,167
13:00台	238	206	13	16	473	249	203	18	14	484	487	409	31	30	957
14:00台	190	157	36	35	418	180	216	37	30	463	370	373	73	65	881
15:00台	155	156	27	11	349	178	183	31	23	415	333	339	58	34	764
16:00台	196	176	26	16	414	174	163	19	5	361	370	339	45	21	775
17:00台	384	337	16	13	750	265	249	16	25	555	649	586	32	38	1,305
18:00台	429	331	6	9	775	299	233	12	17	561	728	564	18	26	1,336
合 計	1,998	1,746	161	138	4,043	1,809	1,805	215	167	3,996	3,807	3,551	376	305	8,039

調査日: 令和4年11月27日(日)

天候: 晴れ

(単位: 人)

	A 方 向					B 方 向					地 点 計				
	男性	女性	学生	小学生 以下	合 計	男性	女性	学生	小学生 以下	合 計	男性	女性	学生	小学生 以下	合 計
11:00台	136	110	5	17	268	169	139	25	24	357	305	249	30	41	625
12:00台	170	148	34	15	367	192	190	24	13	419	362	338	58	28	786
13:00台	207	194	18	12	431	171	151	26	8	356	378	345	44	20	787
14:00台	164	150	17	17	348	142	163	30	13	348	306	313	47	30	696
15:00台	155	138	21	16	330	173	149	22	13	357	328	287	43	29	687
16:00台	140	108	17	15	280	149	108	25	16	298	289	216	42	31	578
17:00台	230	138	18	10	396	196	176	13	6	391	426	314	31	16	787
18:00台	287	165	13	6	471	210	142	13	8	373	497	307	26	14	844
合 計	1,489	1,151	143	108	2,891	1,402	1,218	178	101	2,899	2,891	2,369	321	209	5,790

ブロック：②セントポルタ中央町(南北方向) 地点 NO. 6

地点名：近江屋前

調査日：令和4年11月25日(金)

天候：晴れ

(単位：人)

	A 方 向					B 方 向					地 点 計				
	男性	女性	学生	小学生 以下	合 計	男性	女性	学生	小学生 以下	合 計	男性	女性	学生	小学生 以下	合 計
11:00台	150	152	2	5	309	163	224	1	10	398	313	376	3	15	707
12:00台	229	201	7	7	444	261	266	1	7	535	490	467	8	14	979
13:00台	183	203	19	3	408	227	282	11	2	522	410	485	30	5	930
14:00台	124	165	2	7	298	137	194	14	5	350	261	359	16	12	648
15:00台	101	139	8	4	252	146	194	267	1	608	247	333	275	5	860
16:00台	140	138	36	5	319	149	222	126	6	503	289	360	162	11	822
17:00台	293	212	26	6	537	254	277	74	12	617	547	489	100	18	1,154
18:00台	506	319	11	9	845	321	253	35	10	619	827	572	46	19	1,464
合 計	1,726	1,529	111	46	3,412	1,658	1,912	529	53	4,152	3,384	3,441	640	99	7,564

調査日：令和4年11月26日(土)

天候：晴れ

(単位：人)

	A 方 向					B 方 向					地 点 計				
	男性	女性	学生	小学生 以下	合 計	男性	女性	学生	小学生 以下	合 計	男性	女性	学生	小学生 以下	合 計
11:00台	192	210	8	27	437	196	232	12	22	462	388	442	20	49	899
12:00台	261	256	13	34	564	286	361	41	39	727	547	617	54	73	1,291
13:00台	254	245	25	24	548	276	251	31	24	582	530	496	56	48	1,130
14:00台	188	210	32	38	468	170	254	43	40	507	358	464	75	78	975
15:00台	223	196	18	11	448	204	237	28	18	487	427	433	46	29	935
16:00台	223	212	10	18	463	155	179	3	8	345	378	391	13	26	808
17:00台	455	373	12	20	860	229	238	10	25	502	684	611	22	45	1,362
18:00台	534	440	1	9	984	268	243	2	13	526	802	683	3	22	1,510
合 計	2,330	2,142	119	181	4,772	1,784	1,995	170	189	4,138	4,114	4,137	289	370	8,910

調査日：令和4年11月27日(日)

天候：晴れ

(単位：人)

	A 方 向					B 方 向					地 点 計				
	男性	女性	学生	小学生 以下	合 計	男性	女性	学生	小学生 以下	合 計	男性	女性	学生	小学生 以下	合 計
11:00台	171	185	3	8	367	160	179	5	13	357	331	364	8	21	724
12:00台	229	229	9	6	473	207	231	20	5	463	436	460	29	11	936
13:00台	203	215	31	16	465	201	234	34	14	483	404	449	65	30	948
14:00台	179	191	24	19	413	172	216	39	13	440	351	407	63	32	853
15:00台	191	168	24	12	395	174	168	18	13	373	365	336	42	25	768
16:00台	214	146	10	8	378	178	227	22	11	438	392	373	32	19	816
17:00台	271	176	7	7	461	183	192	17	6	398	454	368	24	13	859
18:00台	316	192	5	7	520	162	123	5	4	294	478	315	10	11	814
合 計	1,774	1,502	113	83	3,472	1,437	1,570	160	79	3,246	3,211	3,072	273	162	6,718

ブロック : ②セントポルタ中央町(南北方向) 地点 NO. 7

地点名 : 大分オーパ西側

(中央町側)

調査日: 令和4年11月25日(金)

天候: 晴れ

(単位: 人)

	A 方 向					B 方 向					地 点 計				
	男性	女性	学生	小学生 以下	合 計	男性	女性	学生	小学生 以下	合 計	男性	女性	学生	小学生 以下	合 計
11:00台	126	219	3	3	351	103	206	1	2	312	229	425	4	5	663
12:00台	192	258	15	11	476	235	237	3	8	483	427	495	18	19	959
13:00台	182	328	30	1	541	289	374	8	6	677	471	702	38	7	1,218
14:00台	116	144	38	1	299	146	175	57	7	385	262	319	95	8	684
15:00台	138	174	32	9	353	191	219	252	3	665	329	393	284	12	1,018
16:00台	171	193	139	14	517	157	246	168	4	575	328	439	307	18	1,092
17:00台	301	269	87	10	667	218	334	156	15	723	519	603	243	25	1,390
18:00台	470	341	75	14	900	248	226	92	14	580	718	567	167	28	1,480
合 計	1,696	1,926	419	63	4,104	1,587	2,017	737	59	4,400	3,283	3,943	1,156	122	8,504

調査日: 令和4年11月26日(土)

天候: 晴れ

(単位: 人)

	A 方 向					B 方 向					地 点 計				
	男性	女性	学生	小学生 以下	合 計	男性	女性	学生	小学生 以下	合 計	男性	女性	学生	小学生 以下	合 計
11:00台	217	251	30	22	520	181	206	21	29	437	398	457	51	51	957
12:00台	326	383	28	52	789	338	412	30	48	828	664	795	58	100	1,617
13:00台	331	407	32	42	812	350	408	33	42	833	681	815	65	84	1,645
14:00台	234	291	46	38	609	244	304	40	54	642	478	595	86	92	1,251
15:00台	238	271	29	20	558	230	340	29	29	628	468	611	58	49	1,186
16:00台	269	308	22	26	625	181	230	29	16	456	450	538	51	42	1,081
17:00台	500	389	9	13	911	212	291	19	29	551	712	680	28	42	1,462
18:00台	564	440	9	22	1,035	241	264	26	15	546	805	704	35	37	1,581
合 計	2,679	2,740	205	235	5,859	1,977	2,455	227	262	4,921	4,656	5,195	432	497	10,780

調査日: 令和4年11月27日(日)

天候: 晴れ

(単位: 人)

	A 方 向					B 方 向					地 点 計				
	男性	女性	学生	小学生 以下	合 計	男性	女性	学生	小学生 以下	合 計	男性	女性	学生	小学生 以下	合 計
11:00台	250	277	83	39	649	201	216	85	47	549	451	493	168	86	1,198
12:00台	344	394	21	60	819	292	329	17	67	705	636	723	38	127	1,524
13:00台	325	403	42	45	815	340	367	54	43	804	665	770	96	88	1,619
14:00台	259	288	68	30	645	263	297	56	25	641	522	585	124	55	1,286
15:00台	229	257	93	40	619	272	351	52	30	705	501	608	145	70	1,324
16:00台	248	233	42	26	549	230	320	91	36	677	478	553	133	62	1,226
17:00台	298	234	21	18	571	233	257	39	23	552	531	491	60	41	1,123
18:00台	337	234	11	10	592	183	184	16	5	388	520	418	27	15	980
合 計	2,290	2,320	381	268	5,259	2,014	2,321	410	276	5,021	4,304	4,641	791	544	10,280

ブロック：②セントポルタ中央町(南北方向) 地点 NO. 8

地点名：ウイング前

調査日：令和4年11月25日(金)

天候：晴れ

(単位：人)

	A 方 向					B 方 向					地 点 計				
	男性	女性	学生	小学生 以下	合 計	男性	女性	学生	小学生 以下	合 計	男性	女性	学生	小学生 以下	合 計
11:00台	152	192	8	3	355	104	192	0	5	301	256	384	8	8	656
12:00台	162	228	21	5	416	183	198	2	16	399	345	426	23	21	815
13:00台	156	241	68	4	469	217	272	8	4	501	373	513	76	8	970
14:00台	116	183	27	1	327	170	247	49	8	474	286	430	76	9	801
15:00台	128	176	50	11	365	186	228	250	2	666	314	404	300	13	1,031
16:00台	197	190	178	14	579	172	251	158	10	591	369	441	336	24	1,170
17:00台	313	239	107	7	666	164	277	170	15	626	477	516	277	22	1,292
18:00台	447	294	60	4	805	216	289	97	5	607	663	583	157	9	1,412
合 計	1,671	1,743	519	49	3,982	1,412	1,954	734	65	4,165	3,083	3,697	1,253	114	8,147

調査日：令和4年11月26日(土)

天候：晴れ

(単位：人)

	A 方 向					B 方 向					地 点 計				
	男性	女性	学生	小学生 以下	合 計	男性	女性	学生	小学生 以下	合 計	男性	女性	学生	小学生 以下	合 計
11:00台	241	283	35	43	602	161	218	10	30	419	402	501	45	73	1,021
12:00台	257	259	68	49	633	233	312	56	46	647	490	571	124	95	1,280
13:00台	316	402	21	35	774	290	360	14	35	699	606	762	35	70	1,473
14:00台	241	299	33	29	602	260	304	65	47	676	501	603	98	76	1,278
15:00台	267	296	40	23	626	214	304	77	23	618	481	600	117	46	1,244
16:00台	335	348	22	21	726	227	315	26	18	586	562	663	48	39	1,312
17:00台	560	510	38	20	1,128	213	318	27	18	576	773	828	65	38	1,704
18:00台	649	448	29	22	1,148	250	310	50	21	631	899	758	79	43	1,779
合 計	2,866	2,845	286	242	6,239	1,848	2,441	325	238	4,852	4,714	5,286	611	480	11,091

調査日：令和4年11月27日(日)

天候：晴れ

(単位：人)

	A 方 向					B 方 向					地 点 計				
	男性	女性	学生	小学生 以下	合 計	男性	女性	学生	小学生 以下	合 計	男性	女性	学生	小学生 以下	合 計
11:00台	227	277	85	26	615	190	202	56	42	490	417	479	141	68	1,105
12:00台	267	288	58	42	655	220	258	49	36	563	487	546	107	78	1,218
13:00台	254	332	105	60	751	267	278	98	53	696	521	610	203	113	1,447
14:00台	253	253	71	63	640	263	286	79	52	680	516	539	150	115	1,320
15:00台	217	246	96	20	579	222	261	62	22	567	439	507	158	42	1,146
16:00台	243	220	58	11	532	209	349	88	13	659	452	569	146	24	1,191
17:00台	294	239	54	20	607	209	271	59	15	554	503	510	113	35	1,161
18:00台	329	238	30	15	612	185	224	37	9	455	514	462	67	24	1,067
合 計	2,084	2,093	557	257	4,991	1,765	2,129	528	242	4,664	3,849	4,222	1,085	499	9,655

ブロック：③セントポルタ中央町(東西方向) 地点 NO. 9

地点名：大分オーパ北側

(ライオンパーク側)

調査日：令和4年11月25日(金)

天候：晴れ

(単位：人)

	A 方 向					B 方 向					地 点 計				
	男性	女性	学生	小学生 以下	合 計	男性	女性	学生	小学生 以下	合 計	男性	女性	学生	小学生 以下	合 計
11:00台	139	325	0	1	465	118	331	0	4	453	257	656	0	5	918
12:00台	155	267	0	5	427	144	327	4	5	480	299	594	4	10	907
13:00台	108	272	7	5	392	126	292	8	3	429	234	564	15	8	821
14:00台	110	236	3	7	356	108	245	4	4	361	218	481	7	11	717
15:00台	100	264	21	1	386	94	240	30	4	368	194	504	51	5	754
16:00台	124	205	32	8	369	104	221	30	8	363	228	426	62	16	732
17:00台	188	304	14	11	517	134	267	16	15	432	322	571	30	26	949
18:00台	221	275	12	13	521	149	230	23	13	415	370	505	35	26	936
合 計	1,145	2,148	89	51	3,433	977	2,153	115	56	3,301	2,122	4,301	204	107	6,734

調査日：令和4年11月26日(土)

天候：晴れ

(単位：人)

	A 方 向					B 方 向					地 点 計				
	男性	女性	学生	小学生 以下	合 計	男性	女性	学生	小学生 以下	合 計	男性	女性	学生	小学生 以下	合 計
11:00台	143	235	2	28	408	128	239	2	24	393	271	474	4	52	801
12:00台	184	253	11	14	462	152	313	16	29	510	336	566	27	43	972
13:00台	165	257	33	14	469	173	299	44	16	532	338	556	77	30	1,001
14:00台	156	235	14	32	437	143	275	31	26	475	299	510	45	58	912
15:00台	149	214	21	20	404	122	231	14	20	387	271	445	35	40	791
16:00台	135	171	15	14	335	113	215	16	18	362	248	386	31	32	697
17:00台	239	329	29	14	611	181	247	27	18	473	420	576	56	32	1,084
18:00台	175	248	17	14	454	141	168	23	12	344	316	416	40	26	798
合 計	1,346	1,942	142	150	3,580	1,153	1,987	173	163	3,476	2,499	3,929	315	313	7,056

調査日：令和4年11月27日(日)

天候：晴れ

(単位：人)

	A 方 向					B 方 向					地 点 計				
	男性	女性	学生	小学生 以下	合 計	男性	女性	学生	小学生 以下	合 計	男性	女性	学生	小学生 以下	合 計
11:00台	122	180	5	30	337	113	178	10	20	321	235	358	15	50	658
12:00台	165	188	25	17	395	131	200	35	17	383	296	388	60	34	778
13:00台	159	227	33	17	436	124	183	32	12	351	283	410	65	29	787
14:00台	151	226	24	12	413	127	195	18	9	349	278	421	42	21	762
15:00台	116	183	21	19	339	109	170	26	17	322	225	353	47	36	661
16:00台	95	145	15	8	263	84	138	24	8	254	179	283	39	16	517
17:00台	120	163	9	10	302	92	164	13	5	274	212	327	22	15	576
18:00台	125	137	12	2	276	82	95	7	4	188	207	232	19	6	464
合 計	1,053	1,449	144	115	2,761	862	1,323	165	92	2,442	1,915	2,772	309	207	5,203

ブロック : ③セントポルタ中央町(東西方向) 地点 NO. 10

地点名 : トキハインダストリー
正面入り口

調査日: 令和4年11月25日(金)

天候: 晴れ

(単位:人)

	A 方 向					B 方 向					地 点 計				
	男性	女性	学生	小学生 以下	合 計	男性	女性	学生	小学生 以下	合 計	男性	女性	学生	小学生 以下	合 計
11:00台	102	320	0	0	422	110	311	3	17	441	212	631	3	17	863
12:00台	200	280	0	0	480	202	267	0	0	469	402	547	0	0	949
13:00台	129	262	2	1	394	125	252	4	1	382	254	514	6	2	776
14:00台	125	248	5	3	381	140	230	3	2	375	265	478	8	5	756
15:00台	120	246	9	2	377	114	228	6	6	354	234	474	15	8	731
16:00台	124	213	13	6	356	109	199	18	13	339	233	412	31	19	695
17:00台	168	285	24	11	488	140	224	20	15	399	308	509	44	26	887
18:00台	218	269	10	6	503	165	220	15	7	407	383	489	25	13	910
合 計	1,186	2,123	63	29	3,401	1,105	1,931	69	61	3,166	2,291	4,054	132	90	6,567

調査日: 令和4年11月26日(土)

天候: 晴れ

(単位:人)

	A 方 向					B 方 向					地 点 計				
	男性	女性	学生	小学生 以下	合 計	男性	女性	学生	小学生 以下	合 計	男性	女性	学生	小学生 以下	合 計
11:00台	192	239	20	41	492	186	296	23	33	538	378	535	43	74	1,030
12:00台	92	150	9	4	255	104	151	6	6	267	196	301	15	10	522
13:00台	176	239	24	25	464	179	243	20	24	466	355	482	44	49	930
14:00台	158	231	22	27	438	144	216	34	22	416	302	447	56	49	854
15:00台	166	229	21	18	434	146	177	11	15	349	312	406	32	33	783
16:00台	156	219	8	14	397	127	172	7	12	318	283	391	15	26	715
17:00台	200	249	24	26	499	151	193	14	15	373	351	442	38	41	872
18:00台	180	255	17	19	471	158	155	28	6	347	338	410	45	25	818
合 計	1,320	1,811	145	174	3,450	1,195	1,603	143	133	3,074	2,515	3,414	288	307	6,524

調査日: 令和4年11月27日(日)

天候: 晴れ

(単位:人)

	A 方 向					B 方 向					地 点 計				
	男性	女性	学生	小学生 以下	合 計	男性	女性	学生	小学生 以下	合 計	男性	女性	学生	小学生 以下	合 計
11:00台	114	154	12	19	299	129	182	19	28	358	243	336	31	47	657
12:00台	165	174	12	21	372	154	183	13	24	374	319	357	25	45	746
13:00台	173	205	32	24	434	151	188	30	21	390	324	393	62	45	824
14:00台	160	198	40	25	423	142	175	33	20	370	302	373	73	45	793
15:00台	169	219	13	22	423	162	159	12	20	353	331	378	25	42	776
16:00台	142	212	19	20	393	143	184	20	18	365	285	396	39	38	758
17:00台	102	119	16	10	247	88	125	10	15	238	190	244	26	25	485
18:00台	112	122	23	11	268	65	70	12	0	147	177	192	35	11	415
合 計	1,137	1,403	167	152	2,859	1,034	1,266	149	146	2,595	2,171	2,669	316	298	5,454

ブロック : ③セントポルタ中央町(東西方向) 地点 NO. 11

地点名 : カメラのミヤカワ前

調査日: 令和4年11月25日(金)

天候: 晴れ

(単位: 人)

	A 方 向					B 方 向					地 点 計				
	男性	女性	学生	小学生 以下	合 計	男性	女性	学生	小学生 以下	合 計	男性	女性	学生	小学生 以下	合 計
11:00台	28	31	0	2	61	27	20	1	2	50	55	51	1	4	111
12:00台	34	22	2	0	58	47	39	0	0	86	81	61	2	0	144
13:00台	32	17	0	0	49	36	26	4	0	66	68	43	4	0	115
14:00台	34	30	1	0	65	47	36	2	0	85	81	66	3	0	150
15:00台	28	28	4	1	61	33	26	5	0	64	61	54	9	1	125
16:00台	43	45	15	3	106	47	45	19	1	112	90	90	34	4	218
17:00台	34	30	1	0	65	42	32	1	1	76	76	62	2	1	141
18:00台	45	23	9	2	79	37	23	3	1	64	82	46	12	3	143
合 計	278	226	32	8	544	316	247	35	5	603	594	473	67	13	1,147

調査日: 令和4年11月26日(土)

天候: 晴れ

(単位: 人)

	A 方 向					B 方 向					地 点 計				
	男性	女性	学生	小学生 以下	合 計	男性	女性	学生	小学生 以下	合 計	男性	女性	学生	小学生 以下	合 計
11:00台	25	30	6	4	65	38	31	3	6	78	63	61	9	10	143
12:00台	29	28	4	3	64	38	32	4	2	76	67	60	8	5	140
13:00台	39	21	5	3	68	42	47	4	2	95	81	68	9	5	163
14:00台	35	46	0	3	84	50	57	9	4	120	85	103	9	7	204
15:00台	26	38	1	9	74	27	46	0	3	76	53	84	1	12	150
16:00台	51	48	7	3	109	81	64	1	6	152	132	112	8	9	261
17:00台	23	16	6	2	47	26	19	0	1	46	49	35	6	3	93
18:00台	44	32	0	4	80	51	25	0	1	77	95	57	0	5	157
合 計	272	259	29	31	591	353	321	21	25	720	625	580	50	56	1,311

調査日: 令和4年11月27日(日)

天候: 晴れ

(単位: 人)

	A 方 向					B 方 向					地 点 計				
	男性	女性	学生	小学生 以下	合 計	男性	女性	学生	小学生 以下	合 計	男性	女性	学生	小学生 以下	合 計
11:00台	26	15	3	0	44	46	35	0	6	87	72	50	3	6	131
12:00台	40	17	8	4	69	28	12	8	4	52	68	29	16	8	121
13:00台	18	20	5	4	47	34	20	8	1	63	52	40	13	5	110
14:00台	47	32	2	2	83	49	33	5	4	91	96	65	7	6	174
15:00台	37	26	17	5	85	34	18	13	4	69	71	44	30	9	154
16:00台	17	16	4	0	37	35	26	2	0	63	52	42	6	0	100
17:00台	32	14	5	0	51	30	23	2	2	57	62	37	7	2	108
18:00台	37	27	2	1	67	29	18	2	0	49	66	45	4	1	116
合 計	254	167	46	16	483	285	185	40	21	531	539	352	86	37	1,014

ブロック : ③セントポルタ中央町(東西方向) 地点 NO. 12

地点名 : プンゴヤ薬局本店前

調査日: 令和4年11月25日(金)

天候: 晴れ

(単位: 人)

	A 方 向					B 方 向					地 点 計				
	男性	女性	学生	小学生 以下	合 計	男性	女性	学生	小学生 以下	合 計	男性	女性	学生	小学生 以下	合 計
11:00台	43	28	0	1	72	45	41	0	2	88	88	69	0	3	160
12:00台	44	40	1	2	87	51	26	0	0	77	95	66	1	2	164
13:00台	29	29	4	1	63	55	48	3	1	107	84	77	7	2	170
14:00台	54	44	2	0	100	73	53	6	0	132	127	97	8	0	232
15:00台	55	27	4	1	87	54	46	14	0	114	109	73	18	1	201
16:00台	46	35	16	0	97	40	47	10	3	100	86	82	26	3	197
17:00台	49	41	8	0	98	39	54	12	0	105	88	95	20	0	203
18:00台	81	74	3	1	159	78	60	3	2	143	159	134	6	3	302
合 計	401	318	38	6	763	435	375	48	8	866	836	693	86	14	1,629

調査日: 令和4年11月26日(土)

天候: 晴れ

(単位: 人)

	A 方 向					B 方 向					地 点 計				
	男性	女性	学生	小学生 以下	合 計	男性	女性	学生	小学生 以下	合 計	男性	女性	学生	小学生 以下	合 計
11:00台	44	60	7	18	129	33	49	6	11	99	77	109	13	29	228
12:00台	36	45	4	19	104	47	46	3	18	114	83	91	7	37	218
13:00台	37	41	1	1	80	40	49	4	21	114	77	90	5	22	194
14:00台	54	67	10	27	158	54	53	8	2	117	108	120	18	29	275
15:00台	47	43	4	3	97	43	58	3	8	112	90	101	7	11	209
16:00台	59	51	16	12	138	50	46	13	1	110	109	97	29	13	248
17:00台	76	51	8	3	138	55	32	5	4	96	131	83	13	7	234
18:00台	97	63	0	3	163	48	25	0	1	74	145	88	0	4	237
合 計	450	421	50	86	1,007	370	358	42	66	836	820	779	92	152	1,843

調査日: 令和4年11月27日(日)

天候: 晴れ

(単位: 人)

	A 方 向					B 方 向					地 点 計				
	男性	女性	学生	小学生 以下	合 計	男性	女性	学生	小学生 以下	合 計	男性	女性	学生	小学生 以下	合 計
11:00台	48	31	8	13	100	35	29	6	11	81	83	60	14	24	181
12:00台	43	41	4	7	95	39	41	2	4	86	82	82	6	11	181
13:00台	35	40	1	11	87	52	36	5	11	104	87	76	6	22	191
14:00台	40	36	11	6	93	42	35	2	8	87	82	71	13	14	180
15:00台	41	33	10	5	89	35	25	6	2	68	76	58	16	7	157
16:00台	35	22	4	3	64	38	31	7	4	80	73	53	11	7	144
17:00台	43	33	2	3	81	35	28	2	3	68	78	61	4	6	149
18:00台	48	32	0	3	83	26	25	4	3	58	74	57	4	6	141
合 計	333	268	40	51	692	302	250	34	46	632	635	518	74	97	1,324

ブロック：④中央町

地点 NO. 13

地点名：若草公園北側

調査日：令和4年11月25日(金)

天候：晴れ

(単位：人)

	A 方 向					B 方 向					地 点 計				
	男性	女性	学生	小学生 以下	合 計	男性	女性	学生	小学生 以下	合 計	男性	女性	学生	小学生 以下	合 計
11:00台	50	44	0	0	94	59	44	0	0	103	109	88	0	0	197
12:00台	77	48	0	1	126	89	51	0	0	140	166	99	0	1	266
13:00台	52	53	0	0	105	58	38	0	0	96	110	91	0	0	201
14:00台	25	30	0	0	55	42	47	0	1	90	67	77	0	1	145
15:00台	30	47	1	1	79	48	66	12	0	126	78	113	13	1	205
16:00台	51	39	0	5	95	42	40	14	2	98	93	79	14	7	193
17:00台	59	31	1	3	94	72	46	7	2	127	131	77	8	5	221
18:00台	72	54	0	1	127	102	75	5	2	184	174	129	5	3	311
合 計	416	346	2	11	775	512	407	38	7	964	928	753	40	18	1,739

調査日：令和4年11月26日(土)

天候：晴れ

(単位：人)

	A 方 向					B 方 向					地 点 計				
	男性	女性	学生	小学生 以下	合 計	男性	女性	学生	小学生 以下	合 計	男性	女性	学生	小学生 以下	合 計
11:00台	49	59	3	9	120	46	50	3	5	104	95	109	6	14	224
12:00台	37	31	1	1	70	60	64	7	4	135	97	95	8	5	205
13:00台	45	56	3	5	109	61	55	9	10	135	106	111	12	15	244
14:00台	48	51	1	6	106	44	38	0	3	85	92	89	1	9	191
15:00台	47	54	3	16	120	50	54	1	8	113	97	108	4	24	233
16:00台	43	52	0	11	106	43	44	0	4	91	86	96	0	15	197
17:00台	56	62	3	9	130	49	49	0	8	106	105	111	3	17	236
18:00台	89	70	1	6	166	51	45	0	4	100	140	115	1	10	266
合 計	414	435	15	63	927	404	399	20	46	869	818	834	35	109	1,796

調査日：令和4年11月27日(日)

天候：晴れ

(単位：人)

	A 方 向					B 方 向					地 点 計				
	男性	女性	学生	小学生 以下	合 計	男性	女性	学生	小学生 以下	合 計	男性	女性	学生	小学生 以下	合 計
11:00台	49	29	2	2	82	33	33	0	5	71	82	62	2	7	153
12:00台	44	40	2	6	92	49	37	1	7	94	93	77	3	13	186
13:00台	60	58	0	6	124	53	54	0	11	118	113	112	0	17	242
14:00台	39	47	2	8	96	46	43	2	8	99	85	90	4	16	195
15:00台	52	47	7	13	119	37	32	4	5	78	89	79	11	18	197
16:00台	29	46	5	26	106	41	34	8	13	96	70	80	13	39	202
17:00台	29	25	1	3	58	43	36	0	3	82	72	61	1	6	140
18:00台	48	29	1	1	79	20	29	0	1	50	68	58	1	2	129
合 計	350	321	20	65	756	322	298	15	53	688	672	619	35	118	1,444

ブロック : ④中央町

地点 NO. 14

地点名 : アベパーキング駐車場前

調査日: 令和4年11月25日(金)

天候: 晴れ

(単位: 人)

	A 方 向					B 方 向					地 点 計				
	男性	女性	学生	小学生以下	合 計	男性	女性	学生	小学生以下	合 計	男性	女性	学生	小学生以下	合 計
11:00台	15	12	0	1	28	19	12	0	1	32	34	24	0	2	60
12:00台	29	26	0	1	56	40	16	0	3	59	69	42	0	4	115
13:00台	26	28	2	4	60	29	24	0	0	53	55	52	2	4	113
14:00台	15	20	2	2	39	14	17	2	7	40	29	37	4	9	79
15:00台	12	18	1	3	34	12	15	4	2	33	24	33	5	5	67
16:00台	31	31	3	4	69	28	33	3	4	68	59	64	6	8	137
17:00台	27	42	0	5	74	50	38	3	9	100	77	80	3	14	174
18:00台	41	37	3	2	83	37	37	1	0	75	78	74	4	2	158
合 計	196	214	11	22	443	229	192	13	26	460	425	406	24	48	903

調査日: 令和4年11月26日(土)

天候: 晴れ

(単位: 人)

	A 方 向					B 方 向					地 点 計				
	男性	女性	学生	小学生以下	合 計	男性	女性	学生	小学生以下	合 計	男性	女性	学生	小学生以下	合 計
11:00台	16	29	6	9	60	25	22	4	11	62	41	51	10	20	122
12:00台	35	38	2	11	86	37	29	3	11	80	72	67	5	22	166
13:00台	36	34	2	11	83	38	22	6	14	80	74	56	8	25	163
14:00台	17	34	1	8	60	19	42	2	5	68	36	76	3	13	128
15:00台	29	40	1	14	84	23	34	1	8	66	52	74	2	22	150
16:00台	26	33	2	17	78	32	39	3	15	89	58	72	5	32	167
17:00台	38	51	3	12	104	56	24	3	7	90	94	75	6	19	194
18:00台	26	37	2	3	68	33	29	0	0	62	59	66	2	3	130
合 計	223	296	19	85	623	263	241	22	71	597	486	537	41	156	1,220

調査日: 令和4年11月27日(日)

天候: 晴れ

(単位: 人)

	A 方 向					B 方 向					地 点 計				
	男性	女性	学生	小学生以下	合 計	男性	女性	学生	小学生以下	合 計	男性	女性	学生	小学生以下	合 計
11:00台	24	29	5	5	63	20	37	0	5	62	44	66	5	10	125
12:00台	23	33	0	1	57	28	9	5	2	44	51	42	5	3	101
13:00台	34	24	5	2	65	28	28	4	2	62	62	52	9	4	127
14:00台	23	23	1	3	50	28	19	0	2	49	51	42	1	5	99
15:00台	24	22	2	1	49	15	13	3	3	34	39	35	5	4	83
16:00台	32	35	2	2	71	36	27	2	3	68	68	62	4	5	139
17:00台	26	22	0	2	50	22	15	2	1	40	48	37	2	3	90
18:00台	29	21	0	1	51	11	9	0	0	20	40	30	0	1	71
合 計	215	209	15	17	456	188	157	16	18	379	403	366	31	35	835

ブロック：④中央町

地点 NO. 15

地点名：ローソン竹町通り店西側

調査日：令和4年11月25日(金)

天候：晴れ

(単位：人)

	A 方 向					B 方 向					地 点 計				
	男性	女性	学生	小学生 以下	合 計	男性	女性	学生	小学生 以下	合 計	男性	女性	学生	小学生 以下	合 計
11:00台	54	39	0	1	94	64	39	0	2	105	118	78	0	3	199
12:00台	95	37	0	0	132	92	46	1	0	139	187	83	1	0	271
13:00台	44	53	1	0	98	54	49	6	1	110	98	102	7	1	208
14:00台	43	37	2	0	82	57	44	6	0	107	100	81	8	0	189
15:00台	44	36	1	2	83	63	64	9	1	137	107	100	10	3	220
16:00台	57	35	2	7	101	53	60	13	5	131	110	95	15	12	232
17:00台	94	47	0	2	143	135	78	14	4	231	229	125	14	6	374
18:00台	136	82	1	4	223	146	83	9	3	241	282	165	10	7	464
合 計	567	366	7	16	956	664	463	58	16	1,201	1,231	829	65	32	2,157

調査日：令和4年11月26日(土)

天候：晴れ

(単位：人)

	A 方 向					B 方 向					地 点 計				
	男性	女性	学生	小学生 以下	合 計	男性	女性	学生	小学生 以下	合 計	男性	女性	学生	小学生 以下	合 計
11:00台	61	53	1	9	124	57	50	2	5	114	118	103	3	14	238
12:00台	75	48	7	2	132	76	65	23	13	177	151	113	30	15	309
13:00台	68	56	6	6	136	59	49	4	3	115	127	105	10	9	251
14:00台	41	59	1	8	109	39	43	6	2	90	80	102	7	10	199
15:00台	44	42	3	9	98	45	59	6	13	123	89	101	9	22	221
16:00台	63	49	2	8	122	64	51	2	2	119	127	100	4	10	241
17:00台	98	89	0	9	196	81	66	1	6	154	179	155	1	15	350
18:00台	137	99	0	8	244	105	94	3	5	207	242	193	3	13	451
合 計	587	495	20	59	1,161	526	477	47	49	1,099	1,113	972	67	108	2,260

調査日：令和4年11月27日(日)

天候：晴れ

(単位：人)

	A 方 向					B 方 向					地 点 計				
	男性	女性	学生	小学生 以下	合 計	男性	女性	学生	小学生 以下	合 計	男性	女性	学生	小学生 以下	合 計
11:00台	42	37	5	3	87	35	36	0	4	75	77	73	5	7	162
12:00台	46	58	5	7	116	60	41	2	9	112	106	99	7	16	228
13:00台	57	50	8	3	118	56	42	7	7	112	113	92	15	10	230
14:00台	39	41	1	2	83	59	51	3	6	119	98	92	4	8	202
15:00台	48	31	3	8	90	51	23	1	3	78	99	54	4	11	168
16:00台	28	32	3	9	72	37	37	8	6	88	65	69	11	15	160
17:00台	57	40	3	7	107	55	46	3	8	112	112	86	6	15	219
18:00台	75	32	0	2	109	75	46	1	0	122	150	78	1	2	231
合 計	392	321	28	41	782	428	322	25	43	818	820	643	53	84	1,600

ブロック：⑤西新町

地点 NO. 16

地点名：コトブキヤ前

調査日：令和4年11月25日(金)

天候：晴れ

(単位：人)

	A 方 向					B 方 向					地 点 計				
	男性	女性	学生	小学生 以下	合 計	男性	女性	学生	小学生 以下	合 計	男性	女性	学生	小学生 以下	合 計
11:00台	24	34	0	0	58	48	21	0	0	69	72	55	0	0	127
12:00台	30	41	0	0	71	41	37	0	0	78	71	78	0	0	149
13:00台	23	34	0	1	58	43	32	1	0	76	66	66	1	1	134
14:00台	30	25	0	1	56	26	28	2	1	57	56	53	2	2	113
15:00台	31	34	0	3	68	41	25	1	0	67	72	59	1	3	135
16:00台	29	23	2	0	54	23	36	3	1	63	52	59	5	1	117
17:00台	55	33	2	0	90	47	42	5	2	96	102	75	7	2	186
18:00台	69	37	1	0	107	53	40	4	3	100	122	77	5	3	207
合 計	291	261	5	5	562	322	261	16	7	606	613	522	21	12	1,168

調査日：令和4年11月26日(土)

天候：晴れ

(単位：人)

	A 方 向					B 方 向					地 点 計				
	男性	女性	学生	小学生 以下	合 計	男性	女性	学生	小学生 以下	合 計	男性	女性	学生	小学生 以下	合 計
11:00台	37	53	0	8	98	42	46	0	9	97	79	99	0	17	195
12:00台	36	42	1	6	85	27	51	3	9	90	63	93	4	15	175
13:00台	29	47	2	11	89	29	27	0	0	56	58	74	2	11	145
14:00台	25	38	2	5	70	22	33	0	8	63	47	71	2	13	133
15:00台	23	29	1	6	59	31	36	3	9	79	54	65	4	15	138
16:00台	40	29	2	2	73	29	39	1	1	70	69	68	3	3	143
17:00台	59	50	0	2	111	21	26	0	1	48	80	76	0	3	159
18:00台	62	49	0	5	116	47	49	2	3	101	109	98	2	8	217
合 計	311	337	8	45	701	248	307	9	40	604	559	644	17	85	1,305

調査日：令和4年11月27日(日)

天候：晴れ

(単位：人)

	A 方 向					B 方 向					地 点 計				
	男性	女性	学生	小学生 以下	合 計	男性	女性	学生	小学生 以下	合 計	男性	女性	学生	小学生 以下	合 計
11:00台	20	24	0	4	48	25	28	3	6	62	45	52	3	10	110
12:00台	38	35	2	5	80	34	18	0	0	52	72	53	2	5	132
13:00台	37	51	1	4	93	24	36	0	3	63	61	87	1	7	156
14:00台	32	38	0	3	73	34	33	0	3	70	66	71	0	6	143
15:00台	20	23	0	1	44	54	36	0	5	95	74	59	0	6	139
16:00台	11	16	2	2	31	27	45	0	2	74	38	61	2	4	105
17:00台	15	9	0	1	25	12	22	0	2	36	27	31	0	3	61
18:00台	22	21	0	0	43	15	15	0	0	30	37	36	0	0	73
合 計	195	217	5	20	437	225	233	3	21	482	420	450	8	41	919

ブロック：⑥中央通り西側

地点 NO. 17

地点名：大和証券前

調査日：令和4年11月25日(金)

天候：晴れ

(単位：人)

	A 方 向					B 方 向					地 点 計				
	男性	女性	学生	小学生 以下	合 計	男性	女性	学生	小学生 以下	合 計	男性	女性	学生	小学生 以下	合 計
11:00台	66	47	1	2	116	59	37	0	0	96	125	84	1	2	212
12:00台	78	50	2	0	130	80	57	2	0	139	158	107	4	0	269
13:00台	60	55	7	0	122	53	64	5	0	122	113	119	12	0	244
14:00台	33	34	0	1	68	45	55	8	3	111	78	89	8	4	179
15:00台	40	42	4	1	87	67	36	93	1	197	107	78	97	2	284
16:00台	49	41	10	3	103	34	46	83	1	164	83	87	93	4	267
17:00台	90	60	2	0	152	103	93	44	5	245	193	153	46	5	397
18:00台	93	62	8	2	165	105	77	27	3	212	198	139	35	5	377
合 計	509	391	34	9	943	546	465	262	13	1,286	1,055	856	296	22	2,229

調査日：令和4年11月26日(土)

天候：晴れ

(単位：人)

	A 方 向					B 方 向					地 点 計				
	男性	女性	学生	小学生 以下	合 計	男性	女性	学生	小学生 以下	合 計	男性	女性	学生	小学生 以下	合 計
11:00台	43	53	3	4	103	55	58	2	3	118	98	111	5	7	221
12:00台	70	56	2	2	130	75	82	3	5	165	145	138	5	7	295
13:00台	49	34	2	3	88	77	57	0	4	138	126	91	2	7	226
14:00台	47	37	0	5	89	54	56	5	6	121	101	93	5	11	210
15:00台	43	43	0	4	90	76	67	8	4	155	119	110	8	8	245
16:00台	52	41	2	2	97	57	45	4	12	118	109	86	6	14	215
17:00台	93	88	2	1	184	68	57	7	1	133	161	145	9	2	317
18:00台	96	66	7	5	174	92	67	3	1	163	188	133	10	6	337
合 計	493	418	18	26	955	554	489	32	36	1,111	1,047	907	50	62	2,066

調査日：令和4年11月27日(日)

天候：晴れ

(単位：人)

	A 方 向					B 方 向					地 点 計				
	男性	女性	学生	小学生 以下	合 計	男性	女性	学生	小学生 以下	合 計	男性	女性	学生	小学生 以下	合 計
11:00台	44	28	8	3	83	30	22	6	1	59	74	50	14	4	142
12:00台	48	33	6	4	91	52	39	3	2	96	100	72	9	6	187
13:00台	42	37	7	3	89	65	40	17	8	130	107	77	24	11	219
14:00台	46	37	4	6	93	64	45	10	6	125	110	82	14	12	218
15:00台	36	28	0	1	65	42	26	4	3	75	78	54	4	4	140
16:00台	55	36	12	1	104	45	42	17	0	104	100	78	29	1	208
17:00台	61	37	31	4	133	53	42	18	0	113	114	79	49	4	246
18:00台	43	36	3	1	83	46	44	8	0	98	89	80	11	1	181
合 計	375	272	71	23	741	397	300	83	20	800	772	572	154	43	1,541

ブロック : ⑥中央通り西側

地点 NO. 18

地点名 : 大分オーパ東側

(中央通り側)

調査日: 令和4年11月25日(金)

天候: 晴れ

(単位: 人)

	A 方 向					B 方 向					地 点 計				
	男性	女性	学生	小学生 以下	合 計	男性	女性	学生	小学生 以下	合 計	男性	女性	学生	小学生 以下	合 計
11:00台	49	54	1	2	106	42	45	0	0	87	91	99	1	2	193
12:00台	68	77	3	1	149	66	62	1	1	130	134	139	4	2	279
13:00台	72	56	4	0	132	76	57	9	1	143	148	113	13	1	275
14:00台	58	51	1	3	113	80	66	20	0	166	138	117	21	3	279
15:00台	26	37	6	1	70	34	22	73	0	129	60	59	79	1	199
16:00台	67	53	20	1	141	70	60	83	3	216	137	113	103	4	357
17:00台	114	107	23	6	250	100	115	64	5	284	214	222	87	11	534
18:00台	114	81	25	4	224	114	93	37	8	252	228	174	62	12	476
合 計	568	516	83	18	1,185	582	520	287	18	1,407	1,150	1,036	370	36	2,592

調査日: 令和4年11月26日(土)

天候: 晴れ

(単位: 人)

	A 方 向					B 方 向					地 点 計				
	男性	女性	学生	小学生 以下	合 計	男性	女性	学生	小学生 以下	合 計	男性	女性	学生	小学生 以下	合 計
11:00台	76	70	8	4	158	70	74	6	6	156	146	144	14	10	314
12:00台	77	72	7	5	161	74	84	15	9	182	151	156	22	14	343
13:00台	67	74	10	11	162	66	80	24	5	175	133	154	34	16	337
14:00台	58	70	16	11	155	82	67	15	13	177	140	137	31	24	332
15:00台	63	94	18	9	184	206	91	24	24	345	269	185	42	33	529
16:00台	97	88	11	8	204	91	93	14	5	203	188	181	25	13	407
17:00台	113	103	11	7	234	79	92	24	11	206	192	195	35	18	440
18:00台	148	101	15	12	276	75	84	22	4	185	223	185	37	16	461
合 計	699	672	96	67	1,534	743	665	144	77	1,629	1,442	1,337	240	144	3,163

調査日: 令和4年11月27日(日)

天候: 晴れ

(単位: 人)

	A 方 向					B 方 向					地 点 計				
	男性	女性	学生	小学生 以下	合 計	男性	女性	学生	小学生 以下	合 計	男性	女性	学生	小学生 以下	合 計
11:00台	53	57	6	6	122	50	43	10	2	105	103	100	16	8	227
12:00台	67	67	18	15	167	69	72	15	9	165	136	139	33	24	332
13:00台	71	61	19	7	158	79	83	25	6	193	150	144	44	13	351
14:00台	74	66	22	9	171	110	103	38	15	266	184	169	60	24	437
15:00台	74	48	20	6	148	84	69	13	8	174	158	117	33	14	322
16:00台	92	51	25	1	169	78	67	48	4	197	170	118	73	5	366
17:00台	82	53	18	4	157	65	63	22	2	152	147	116	40	6	309
18:00台	72	72	11	3	158	66	80	6	0	152	138	152	17	3	310
合 計	585	475	139	51	1,250	601	580	177	46	1,404	1,186	1,055	316	97	2,654

ブロック : ⑦中央通り東側

地点 NO. 19

地点名 : トキハ西側(中央通り側)

調査日: 令和4年11月25日(金)

天候: 晴れ

(単位: 人)

	A 方 向					B 方 向					地 点 計				
	男性	女性	学生	小学生 以下	合 計	男性	女性	学生	小学生 以下	合 計	男性	女性	学生	小学生 以下	合 計
11:00台	97	139	0	1	237	102	153	0	0	255	199	292	0	1	492
12:00台	125	112	10	0	247	150	155	3	0	308	275	267	13	0	555
13:00台	86	108	5	2	201	108	149	11	1	269	194	257	16	3	470
14:00台	63	93	3	3	162	83	138	8	6	235	146	231	11	9	397
15:00台	67	83	8	3	161	73	120	41	3	237	140	203	49	6	398
16:00台	84	68	14	1	167	143	173	22	7	345	227	241	36	8	512
17:00台	139	137	12	4	292	307	298	20	10	635	446	435	32	14	927
18:00台	208	146	15	5	374	276	315	16	5	612	484	461	31	10	986
合 計	869	886	67	19	1,841	1,242	1,501	121	32	2,896	2,111	2,387	188	51	4,737

調査日: 令和4年11月26日(土)

天候: 晴れ

(単位: 人)

	A 方 向					B 方 向					地 点 計				
	男性	女性	学生	小学生 以下	合 計	男性	女性	学生	小学生 以下	合 計	男性	女性	学生	小学生 以下	合 計
11:00台	72	114	1	4	191	81	124	3	2	210	153	238	4	6	401
12:00台	85	115	0	11	211	128	160	3	24	315	213	275	3	35	526
13:00台	93	87	30	8	218	103	140	24	21	288	196	227	54	29	506
14:00台	30	45	6	9	90	54	60	12	7	133	84	105	18	16	223
15:00台	26	24	6	2	58	28	37	6	2	73	54	61	12	4	131
16:00台	102	128	3	8	241	119	155	2	11	287	221	283	5	19	528
17:00台	185	123	15	14	337	179	196	18	11	404	364	319	33	25	741
18:00台	218	173	4	1	396	146	226	4	10	386	364	399	8	11	782
合 計	811	809	65	57	1,742	838	1,098	72	88	2,096	1,649	1,907	137	145	3,838

調査日: 令和4年11月27日(日)

天候: 晴れ

(単位: 人)

	A 方 向					B 方 向					地 点 計				
	男性	女性	学生	小学生 以下	合 計	男性	女性	学生	小学生 以下	合 計	男性	女性	学生	小学生 以下	合 計
11:00台	90	109	8	12	219	108	125	8	17	258	198	234	16	29	477
12:00台	111	124	6	10	251	136	178	12	14	340	247	302	18	24	591
13:00台	147	127	3	16	293	154	209	11	14	388	301	336	14	30	681
14:00台	81	89	6	7	183	130	154	18	9	311	211	243	24	16	494
15:00台	95	90	24	8	217	138	148	25	14	325	233	238	49	22	542
16:00台	85	83	6	2	176	106	134	16	2	258	191	217	22	4	434
17:00台	103	97	10	5	215	125	157	17	2	301	228	254	27	7	516
18:00台	103	90	0	1	194	85	127	10	2	224	188	217	10	3	418
合 計	815	809	63	61	1,748	982	1,232	117	74	2,405	1,797	2,041	180	135	4,153

ブロック：⑦中央通り東側

地点 NO. 20

地点名：お部屋ラボ 祝祭の広場西側

(中央通り側)

調査日：令和4年11月25日(金)

天候：晴れ

(単位：人)

	A 方 向					B 方 向					地 点 計				
	男性	女性	学生	小学生 以下	合 計	男性	女性	学生	小学生 以下	合 計	男性	女性	学生	小学生 以下	合 計
11:00台	105	153	0	5	263	74	143	0	5	222	179	296	0	10	485
12:00台	87	142	7	2	238	91	147	2	1	241	178	289	9	3	479
13:00台	78	149	6	1	234	86	158	17	2	263	164	307	23	3	497
14:00台	58	116	9	3	186	55	97	7	0	159	113	213	16	3	345
15:00台	36	99	40	3	178	60	88	20	0	168	96	187	60	3	346
16:00台	82	146	48	11	287	133	163	42	7	345	215	309	90	18	632
17:00台	179	187	31	8	405	236	261	71	4	572	415	448	102	12	977
18:00台	290	191	18	4	503	256	276	55	10	597	546	467	73	14	1,100
合 計	915	1,183	159	37	2,294	991	1,333	214	29	2,567	1,906	2,516	373	66	4,861

調査日：令和4年11月26日(土)

天候：晴れ

(単位：人)

	A 方 向					B 方 向					地 点 計				
	男性	女性	学生	小学生 以下	合 計	男性	女性	学生	小学生 以下	合 計	男性	女性	学生	小学生 以下	合 計
11:00台	126	206	3	27	362	120	157	3	15	295	246	363	6	42	657
12:00台	124	145	31	6	306	103	156	30	9	298	227	301	61	15	604
13:00台	100	165	57	14	336	117	162	51	14	344	217	327	108	28	680
14:00台	106	146	18	10	280	95	144	27	13	279	201	290	45	23	559
15:00台	103	161	0	11	275	149	194	16	17	376	252	355	16	28	651
16:00台	126	238	20	17	401	129	207	17	13	366	255	445	37	30	767
17:00台	143	201	20	13	377	242	224	9	10	485	385	425	29	23	862
18:00台	121	201	15	32	369	256	245	4	4	509	377	446	19	36	878
合 計	949	1,463	164	130	2,706	1,211	1,489	157	95	2,952	2,160	2,952	321	225	5,658

調査日：令和4年11月27日(日)

天候：晴れ

(単位：人)

	A 方 向					B 方 向					地 点 計				
	男性	女性	学生	小学生 以下	合 計	男性	女性	学生	小学生 以下	合 計	男性	女性	学生	小学生 以下	合 計
11:00台	93	105	8	13	219	115	173	29	10	327	208	278	37	23	546
12:00台	111	159	10	12	292	101	154	2	12	269	212	313	12	24	561
13:00台	170	210	22	15	417	123	166	13	15	317	293	376	35	30	734
14:00台	155	198	2	7	362	134	132	2	3	271	289	330	4	10	633
15:00台	153	175	6	4	338	146	181	1	8	336	299	356	7	12	674
16:00台	170	253	7	13	443	183	241	7	6	437	353	494	14	19	880
17:00台	181	152	0	4	337	150	189	0	4	343	331	341	0	8	680
18:00台	44	167	16	5	232	212	113	2	6	333	256	280	18	11	565
合 計	1,077	1,419	71	73	2,640	1,164	1,349	56	64	2,633	2,241	2,768	127	137	5,273

ブロック：⑧府内五番街

地点 NO. 21

地点名：パチンコ DAISYO 前

調査日：令和4年11月25日(金)

天候：晴れ

(単位：人)

	A 方 向					B 方 向					地 点 計				
	男性	女性	学生	小学生以下	合 計	男性	女性	学生	小学生以下	合 計	男性	女性	学生	小学生以下	合 計
11:00台	40	48	0	0	88	36	55	0	1	92	76	103	0	1	180
12:00台	114	61	0	1	176	93	51	8	0	152	207	112	8	1	328
13:00台	63	46	5	1	115	52	43	2	0	97	115	89	7	1	212
14:00台	36	34	3	0	73	38	32	1	2	73	74	66	4	2	146
15:00台	42	44	3	2	91	31	47	0	6	84	73	91	3	8	175
16:00台	58	38	0	2	98	44	27	2	5	78	102	65	2	7	176
17:00台	123	72	1	2	198	87	65	5	5	162	210	137	6	7	360
18:00台	123	74	0	6	203	151	92	7	5	255	274	166	7	11	458
合 計	599	417	12	14	1,042	532	412	25	24	993	1,131	829	37	38	2,035

調査日：令和4年11月26日(土)

天候：晴れ

(単位：人)

	A 方 向					B 方 向					地 点 計				
	男性	女性	学生	小学生以下	合 計	男性	女性	学生	小学生以下	合 計	男性	女性	学生	小学生以下	合 計
11:00台	51	50	3	0	104	46	51	0	5	102	97	101	3	5	206
12:00台	80	65	2	12	159	54	51	1	7	113	134	116	3	19	272
13:00台	68	49	4	6	127	65	52	7	3	127	133	101	11	9	254
14:00台	68	63	1	2	134	49	55	0	4	108	117	118	1	6	242
15:00台	46	60	0	6	112	46	47	0	6	99	92	107	0	12	211
16:00台	61	47	1	3	112	85	59	2	0	146	146	106	3	3	258
17:00台	95	46	0	7	148	132	80	0	13	225	227	126	0	20	373
18:00台	107	65	0	2	174	154	118	0	1	273	261	183	0	3	447
合 計	576	445	11	38	1,070	631	513	10	39	1,193	1,207	958	21	77	2,263

調査日：令和4年11月27日(日)

天候：晴れ

(単位：人)

	A 方 向					B 方 向					地 点 計				
	男性	女性	学生	小学生以下	合 計	男性	女性	学生	小学生以下	合 計	男性	女性	学生	小学生以下	合 計
11:00台	61	55	6	5	127	53	61	5	4	123	114	116	11	9	250
12:00台	70	61	4	10	145	73	56	10	8	147	143	117	14	18	292
13:00台	74	53	3	2	132	68	40	2	3	113	142	93	5	5	245
14:00台	63	67	1	6	137	44	37	0	3	84	107	104	1	9	221
15:00台	60	48	3	6	117	46	31	3	6	86	106	79	6	12	203
16:00台	58	43	3	3	107	49	50	0	2	101	107	93	3	5	208
17:00台	63	46	0	1	110	94	38	4	5	141	157	84	4	6	251
18:00台	77	43	1	1	122	80	56	0	1	137	157	99	1	2	259
合 計	526	416	21	34	997	507	369	24	32	932	1,033	785	45	66	1,929

ブロック：⑧府内五番街

地点 NO. 22

地点名：若竹園前

調査日：令和4年11月25日(金)

天候：晴れ

(単位：人)

	A 方 向					B 方 向					地 点 計				
	男性	女性	学生	小学生 以下	合 計	男性	女性	学生	小学生 以下	合 計	男性	女性	学生	小学生 以下	合 計
11:00台	79	101	0	0	180	65	86	0	0	151	144	187	0	0	331
12:00台	191	170	0	1	362	172	186	2	5	365	363	356	2	6	727
13:00台	75	91	0	3	169	69	110	2	0	181	144	201	2	3	350
14:00台	81	78	5	6	170	56	62	7	5	130	137	140	12	11	300
15:00台	55	78	2	5	140	49	76	2	4	131	104	154	4	9	271
16:00台	62	80	6	3	151	67	106	1	7	181	129	186	7	10	332
17:00台	120	98	1	5	224	214	190	3	1	408	334	288	4	6	632
18:00台	232	138	1	6	377	269	104	0	4	377	501	242	1	10	754
合 計	895	834	15	29	1,773	961	920	17	26	1,924	1,856	1,754	32	55	3,697

調査日：令和4年11月26日(土)

天候：晴れ

(単位：人)

	A 方 向					B 方 向					地 点 計				
	男性	女性	学生	小学生 以下	合 計	男性	女性	学生	小学生 以下	合 計	男性	女性	学生	小学生 以下	合 計
11:00台	73	101	0	8	182	65	90	1	10	166	138	191	1	18	348
12:00台	88	112	4	15	219	86	112	6	15	219	174	224	10	30	438
13:00台	97	109	0	11	217	96	130	4	10	240	193	239	4	21	457
14:00台	90	107	0	3	200	71	91	0	1	163	161	198	0	4	363
15:00台	58	104	2	4	168	55	72	2	7	136	113	176	4	11	304
16:00台	76	89	4	5	174	96	121	0	9	226	172	210	4	14	400
17:00台	146	95	1	13	255	119	69	1	0	189	265	164	2	13	444
18:00台	172	95	3	6	276	281	163	5	2	451	453	258	8	8	727
合 計	800	812	14	65	1,691	869	848	19	54	1,790	1,669	1,660	33	119	3,481

調査日：令和4年11月27日(日)

天候：晴れ

(単位：人)

	A 方 向					B 方 向					地 点 計				
	男性	女性	学生	小学生 以下	合 計	男性	女性	学生	小学生 以下	合 計	男性	女性	学生	小学生 以下	合 計
11:00台	75	113	2	12	202	77	103	3	7	190	152	216	5	19	392
12:00台	90	152	5	22	269	89	121	5	17	232	179	273	10	39	501
13:00台	92	119	5	8	224	89	102	6	11	208	181	221	11	19	432
14:00台	83	117	4	8	212	72	94	13	3	182	155	211	17	11	394
15:00台	78	85	3	7	173	55	79	1	5	140	133	164	4	12	313
16:00台	73	61	0	6	140	70	92	0	2	164	143	153	0	8	304
17:00台	93	72	7	2	174	130	87	12	5	234	223	159	19	7	408
18:00台	81	54	0	0	135	127	86	0	4	217	208	140	0	4	352
合 計	665	773	26	65	1,529	709	764	40	54	1,567	1,374	1,537	66	119	3,096

ブロック：⑧府内五番街

地点 NO. 23

地点名：ライフパル前

調査日：令和4年11月25日(金)

天候：晴れ

(単位：人)

	A 方 向					B 方 向					地 点 計				
	男性	女性	学生	小学生以下	合 計	男性	女性	学生	小学生以下	合 計	男性	女性	学生	小学生以下	合 計
11:00台	41	57	0	0	98	37	51	0	0	88	78	108	0	0	186
12:00台	83	96	0	3	182	76	94	0	3	173	159	190	0	6	355
13:00台	45	53	1	2	101	46	60	0	2	108	91	113	1	4	209
14:00台	42	49	5	1	97	55	45	3	2	105	97	94	8	3	202
15:00台	32	50	3	3	88	48	55	8	5	116	80	105	11	8	204
16:00台	39	46	5	2	92	51	44	4	3	102	90	90	9	5	194
17:00台	78	69	0	2	149	79	71	2	9	161	157	140	2	11	310
18:00台	90	57	0	3	150	88	73	2	7	170	178	130	2	10	320
合 計	450	477	14	16	957	480	493	19	31	1,023	930	970	33	47	1,980

調査日：令和4年11月26日(土)

天候：晴れ

(単位：人)

	A 方 向					B 方 向					地 点 計				
	男性	女性	学生	小学生以下	合 計	男性	女性	学生	小学生以下	合 計	男性	女性	学生	小学生以下	合 計
11:00台	42	59	0	2	103	31	44	0	9	84	73	103	0	11	187
12:00台	44	60	3	10	117	34	66	1	5	106	78	126	4	15	223
13:00台	51	71	5	7	134	56	88	1	7	152	107	159	6	14	286
14:00台	61	85	0	9	155	50	80	1	4	135	111	165	1	13	290
15:00台	42	76	2	1	121	41	46	2	4	93	83	122	4	5	214
16:00台	44	29	2	10	85	74	91	3	11	179	118	120	5	21	264
17:00台	78	51	1	5	135	58	57	3	5	123	136	108	4	10	258
18:00台	45	32	0	3	80	54	86	0	4	144	99	118	0	7	224
合 計	407	463	13	47	930	398	558	11	49	1,016	805	1,021	24	96	1,946

調査日：令和4年11月27日(日)

天候：晴れ

(単位：人)

	A 方 向					B 方 向					地 点 計				
	男性	女性	学生	小学生以下	合 計	男性	女性	学生	小学生以下	合 計	男性	女性	学生	小学生以下	合 計
11:00台	32	58	1	4	95	32	55	1	2	90	64	113	2	6	185
12:00台	29	53	0	3	85	33	52	2	9	96	62	105	2	12	181
13:00台	41	56	0	5	102	47	56	1	3	107	88	112	1	8	209
14:00台	40	48	3	15	106	30	48	2	3	83	70	96	5	18	189
15:00台	42	30	2	0	74	41	56	2	4	103	83	86	4	4	177
16:00台	39	38	1	3	81	47	63	1	6	117	86	101	2	9	198
17:00台	29	41	0	5	75	28	47	0	17	92	57	88	0	22	167
18:00台	23	27	1	0	51	30	28	1	2	61	53	55	2	2	112
合 計	275	351	8	35	669	288	405	10	46	749	563	756	18	81	1,418

ブロック：⑧府内五番街

地点 NO. 42

地点名：B ガラージビル前

調査日：令和4年11月25日(金)

天候：晴れ

(単位：人)

	A 方 向					B 方 向					地 点 計				
	男性	女性	学生	小学生 以下	合 計	男性	女性	学生	小学生 以下	合 計	男性	女性	学生	小学生 以下	合 計
11:00台	35	34	0	0	69	30	32	0	0	62	65	66	0	0	131
12:00台	67	70	0	0	137	73	57	0	0	130	140	127	0	0	267
13:00台	35	36	0	0	71	29	29	0	0	58	64	65	0	0	129
14:00台	27	30	0	3	60	32	34	1	1	68	59	64	1	4	128
15:00台	29	22	7	3	61	19	30	4	3	56	48	52	11	6	117
16:00台	52	38	6	2	98	40	31	1	2	74	92	69	7	4	172
17:00台	84	69	0	2	155	43	63	0	3	109	127	132	0	5	264
18:00台	111	53	0	7	171	69	50	1	0	120	180	103	1	7	291
合 計	440	352	13	17	822	335	326	7	9	677	775	678	20	26	1,499

調査日：令和4年11月26日(土)

天候：晴れ

(単位：人)

	A 方 向					B 方 向					地 点 計				
	男性	女性	学生	小学生 以下	合 計	男性	女性	学生	小学生 以下	合 計	男性	女性	学生	小学生 以下	合 計
11:00台	47	40	0	2	89	15	21	0	1	37	62	61	0	3	126
12:00台	47	37	1	3	88	33	53	1	5	92	80	90	2	8	180
13:00台	33	46	1	1	81	35	49	1	6	91	68	95	2	7	172
14:00台	36	44	0	6	86	30	37	1	0	68	66	81	1	6	154
15:00台	18	8	0	2	28	25	25	0	2	52	43	33	0	4	80
16:00台	31	29	0	1	61	35	29	3	5	72	66	58	3	6	133
17:00台	71	42	2	2	117	33	43	0	5	81	104	85	2	7	198
18:00台	54	38	0	0	92	45	56	0	3	104	99	94	0	3	196
合 計	337	284	4	17	642	251	313	6	27	597	588	597	10	44	1,239

調査日：令和4年11月27日(日)

天候：晴れ

(単位：人)

	A 方 向					B 方 向					地 点 計				
	男性	女性	学生	小学生 以下	合 計	男性	女性	学生	小学生 以下	合 計	男性	女性	学生	小学生 以下	合 計
11:00台	25	38	0	7	70	28	28	0	3	59	53	66	0	10	129
12:00台	36	37	0	1	74	31	48	3	6	88	67	85	3	7	162
13:00台	29	31	0	8	68	25	31	1	11	68	54	62	1	19	136
14:00台	11	12	0	1	24	16	29	0	5	50	27	41	0	6	74
15:00台	23	33	0	5	61	28	17	5	0	50	51	50	5	5	111
16:00台	18	28	0	0	46	14	20	0	0	34	32	48	0	0	80
17:00台	29	21	0	8	58	29	28	0	3	60	58	49	0	11	118
18:00台	18	6	2	0	26	16	23	0	1	40	34	29	2	1	66
合 計	189	206	2	30	427	187	224	9	29	449	376	430	11	59	876

ブロック：⑨府内町

地点 NO. 24

地点名：ふないアクアパーク東側

(田北学院前)

調査日：令和4年11月25日(金)

天候：晴れ

(単位：人)

	A 方 向					B 方 向					地 点 計				
	男性	女性	学生	小学生以下	合 計	男性	女性	学生	小学生以下	合 計	男性	女性	学生	小学生以下	合 計
11:00台	56	42	0	0	98	42	31	0	0	73	98	73	0	0	171
12:00台	56	61	0	0	117	50	50	0	0	100	106	111	0	0	217
13:00台	27	33	1	0	61	26	39	0	0	65	53	72	1	0	126
14:00台	40	39	2	3	84	38	38	0	1	77	78	77	2	4	161
15:00台	28	31	0	2	61	38	26	2	2	68	66	57	2	4	129
16:00台	64	56	3	0	123	55	43	3	3	104	119	99	6	3	227
17:00台	79	77	3	2	161	40	53	0	2	95	119	130	3	4	256
18:00台	130	97	3	2	232	81	64	3	13	161	211	161	6	15	393
合 計	480	436	12	9	937	370	344	8	21	743	850	780	20	30	1,680

調査日：令和4年11月26日(土)

天候：晴れ

(単位：人)

	A 方 向					B 方 向					地 点 計				
	男性	女性	学生	小学生以下	合 計	男性	女性	学生	小学生以下	合 計	男性	女性	学生	小学生以下	合 計
11:00台	46	39	0	5	90	32	36	0	5	73	78	75	0	10	163
12:00台	53	55	1	10	119	38	43	3	4	88	91	98	4	14	207
13:00台	49	44	0	9	102	52	51	4	8	115	101	95	4	17	217
14:00台	44	62	1	8	115	41	33	1	1	76	85	95	2	9	191
15:00台	25	29	3	3	60	23	42	0	6	71	48	71	3	9	131
16:00台	66	47	0	5	118	45	43	0	4	92	111	90	0	9	210
17:00台	67	59	4	4	134	51	46	0	1	98	118	105	4	5	232
18:00台	74	64	1	1	140	75	48	0	0	123	149	112	1	1	263
合 計	424	399	10	45	878	357	342	8	29	736	781	741	18	74	1,614

調査日：令和4年11月27日(日)

天候：晴れ

(単位：人)

	A 方 向					B 方 向					地 点 計				
	男性	女性	学生	小学生以下	合 計	男性	女性	学生	小学生以下	合 計	男性	女性	学生	小学生以下	合 計
11:00台	40	56	2	3	101	29	30	0	7	66	69	86	2	10	167
12:00台	48	55	1	3	107	47	32	0	4	83	95	87	1	7	190
13:00台	20	17	0	3	40	31	32	0	5	68	51	49	0	8	108
14:00台	38	38	0	4	80	43	36	4	6	89	81	74	4	10	169
15:00台	47	32	1	11	91	37	27	4	3	71	84	59	5	14	162
16:00台	46	38	1	3	88	54	27	0	7	88	100	65	1	10	176
17:00台	56	34	0	10	100	43	19	0	1	63	99	53	0	11	163
18:00台	30	24	0	0	54	31	21	0	0	52	61	45	0	0	106
合 計	325	294	5	37	661	315	224	8	33	580	640	518	13	70	1,241

ブロック：⑩ふないサンサン通り

地点 NO. 25

地点名：トキハ南側

調査日：令和4年11月25日(金)

天候：晴れ

(単位：人)

	A 方 向					B 方 向					地 点 計				
	男性	女性	学生	小学生 以下	合 計	男性	女性	学生	小学生 以下	合 計	男性	女性	学生	小学生 以下	合 計
11:00台	74	161	0	1	236	76	216	0	4	296	150	377	0	5	532
12:00台	42	92	0	1	135	60	157	0	1	218	102	249	0	2	353
13:00台	47	141	1	1	190	63	140	0	0	203	110	281	1	1	393
14:00台	49	93	3	1	146	66	131	3	4	204	115	224	6	5	350
15:00台	43	98	4	1	146	48	121	8	3	180	91	219	12	4	326
16:00台	44	101	14	2	161	68	136	13	1	218	112	237	27	3	379
17:00台	79	132	20	3	234	95	162	23	5	285	174	294	43	8	519
18:00台	76	72	11	3	162	106	130	21	7	264	182	202	32	10	426
合 計	454	890	53	13	1,410	582	1,193	68	25	1,868	1,036	2,083	121	38	3,278

調査日：令和4年11月26日(土)

天候：晴れ

(単位：人)

	A 方 向					B 方 向					地 点 計				
	男性	女性	学生	小学生 以下	合 計	男性	女性	学生	小学生 以下	合 計	男性	女性	学生	小学生 以下	合 計
11:00台	58	108	3	12	181	78	163	8	6	255	136	271	11	18	436
12:00台	79	125	2	10	216	90	201	2	15	308	169	326	4	25	524
13:00台	62	105	6	4	177	93	192	6	13	304	155	297	12	17	481
14:00台	80	111	2	14	207	96	166	4	14	280	176	277	6	28	487
15:00台	66	115	4	9	194	97	153	6	20	276	163	268	10	29	470
16:00台	73	98	8	1	180	112	165	4	9	290	185	263	12	10	470
17:00台	80	78	0	3	161	128	169	5	7	309	208	247	5	10	470
18:00台	61	97	6	4	168	151	176	23	5	355	212	273	29	9	523
合 計	559	837	31	57	1,484	845	1,385	58	89	2,377	1,404	2,222	89	146	3,861

調査日：令和4年11月27日(日)

天候：晴れ

(単位：人)

	A 方 向					B 方 向					地 点 計				
	男性	女性	学生	小学生 以下	合 計	男性	女性	学生	小学生 以下	合 計	男性	女性	学生	小学生 以下	合 計
11:00台	47	95	4	9	155	65	122	14	7	208	112	217	18	16	363
12:00台	69	107	4	9	189	79	146	8	11	244	148	253	12	20	433
13:00台	67	102	0	13	182	65	123	6	15	209	132	225	6	28	391
14:00台	62	91	3	10	166	120	166	9	9	304	182	257	12	19	470
15:00台	3	96	4	2	105	101	178	11	13	303	104	274	15	15	408
16:00台	94	78	9	8	189	95	123	13	11	242	189	201	22	19	431
17:00台	60	85	1	5	151	71	117	8	6	202	131	202	9	11	353
18:00台	40	69	5	0	114	86	72	1	5	164	126	141	6	5	278
合 計	442	723	30	56	1,251	682	1,047	70	77	1,876	1,124	1,770	100	133	3,127

ブロック：⑩ふないサンサン通り

地点 NO. 26

地点名：トキハ会館向かい側
入り口付近

調査日：令和4年11月25日(金)

天候：晴れ

(単位：人)

	A 方 向					B 方 向					地 点 計				
	男性	女性	学生	小学生以下	合 計	男性	女性	学生	小学生以下	合 計	男性	女性	学生	小学生以下	合 計
11:00台	67	195	0	2	264	66	196	0	3	265	133	391	0	5	529
12:00台	105	217	0	0	322	109	234	0	1	344	214	451	0	1	666
13:00台	67	178	4	1	250	67	147	0	0	214	134	325	4	1	464
14:00台	81	170	2	1	254	81	171	0	2	254	162	341	2	3	508
15:00台	62	171	3	0	236	67	138	6	3	214	129	309	9	3	450
16:00台	49	100	13	1	163	66	109	6	10	191	115	209	19	11	354
17:00台	89	128	17	6	240	85	139	28	7	259	174	267	45	13	499
18:00台	102	98	12	5	217	108	150	13	6	277	210	248	25	11	494
合 計	622	1,257	51	16	1,946	649	1,284	53	32	2,018	1,271	2,541	104	48	3,964

調査日：令和4年11月26日(土)

天候：晴れ

(単位：人)

	A 方 向					B 方 向					地 点 計				
	男性	女性	学生	小学生以下	合 計	男性	女性	学生	小学生以下	合 計	男性	女性	学生	小学生以下	合 計
11:00台	88	138	2	5	233	72	133	4	8	217	160	271	6	13	450
12:00台	30	84	7	7	128	79	117	1	13	210	109	201	8	20	338
13:00台	44	71	3	1	119	28	69	4	2	103	72	140	7	3	222
14:00台	89	195	3	18	305	109	190	1	13	313	198	385	4	31	618
15:00台	79	171	6	9	265	82	167	3	19	271	161	338	9	28	536
16:00台	65	133	5	8	211	97	130	8	12	247	162	263	13	20	458
17:00台	79	99	1	3	182	115	158	0	6	279	194	257	1	9	461
18:00台	93	114	1	5	213	139	163	8	6	316	232	277	9	11	529
合 計	567	1,005	28	56	1,656	721	1,127	29	79	1,956	1,288	2,132	57	135	3,612

調査日：令和4年11月27日(日)

天候：晴れ

(単位：人)

	A 方 向					B 方 向					地 点 計				
	男性	女性	学生	小学生以下	合 計	男性	女性	学生	小学生以下	合 計	男性	女性	学生	小学生以下	合 計
11:00台	80	145	2	11	238	87	157	16	13	273	167	302	18	24	511
12:00台	131	217	1	38	387	103	192	12	14	321	234	409	13	52	708
13:00台	116	166	5	29	316	87	189	4	21	301	203	355	9	50	617
14:00台	105	196	25	16	342	106	184	14	16	320	211	380	39	32	662
15:00台	79	132	7	10	228	90	168	4	16	278	169	300	11	26	506
16:00台	74	126	7	22	229	102	151	1	18	272	176	277	8	40	501
17:00台	59	86	0	7	152	80	110	2	7	199	139	196	2	14	351
18:00台	56	60	5	3	124	92	89	1	6	188	148	149	6	9	312
合 計	700	1,128	52	136	2,016	747	1,240	54	111	2,152	1,447	2,368	106	247	4,168

ブロック：⑩ふないサンサン通り

地点 NO. 27

地点名：河電ビル前

調査日：令和4年11月25日(金)

天候：晴れ

(単位：人)

	A 方 向					B 方 向					地 点 計				
	男性	女性	学生	小学生 以下	合 計	男性	女性	学生	小学生 以下	合 計	男性	女性	学生	小学生 以下	合 計
11:00台	37	69	0	0	106	50	85	0	0	135	87	154	0	0	241
12:00台	66	84	1	0	151	102	117	0	0	219	168	201	1	0	370
13:00台	21	100	1	0	122	37	60	2	1	100	58	160	3	1	222
14:00台	50	60	1	0	111	41	46	1	1	89	91	106	2	1	200
15:00台	32	48	1	4	85	25	49	2	5	81	57	97	3	9	166
16:00台	37	49	9	1	96	39	51	0	2	92	76	100	9	3	188
17:00台	84	104	1	4	193	47	91	8	4	150	131	195	9	8	343
18:00台	88	62	1	0	151	64	92	108	3	267	152	154	109	3	418
合 計	415	576	15	9	1,015	405	591	121	16	1,133	820	1,167	136	25	2,148

調査日：令和4年11月26日(土)

天候：晴れ

(単位：人)

	A 方 向					B 方 向					地 点 計				
	男性	女性	学生	小学生 以下	合 計	男性	女性	学生	小学生 以下	合 計	男性	女性	学生	小学生 以下	合 計
11:00台	38	83	1	4	126	48	59	2	4	113	86	142	3	8	239
12:00台	62	51	5	9	127	49	87	0	9	145	111	138	5	18	272
13:00台	77	122	1	9	209	64	100	4	11	179	141	222	5	20	388
14:00台	47	59	0	11	117	40	60	0	16	116	87	119	0	27	233
15:00台	24	55	0	6	85	25	39	0	10	74	49	94	0	16	159
16:00台	36	56	3	2	97	46	55	2	11	114	82	111	5	13	211
17:00台	75	72	0	4	151	58	86	3	3	150	133	158	3	7	301
18:00台	78	77	0	2	157	69	99	4	4	176	147	176	4	6	333
合 計	437	575	10	47	1,069	399	585	15	68	1,067	836	1,160	25	115	2,136

調査日：令和4年11月27日(日)

天候：晴れ

(単位：人)

	A 方 向					B 方 向					地 点 計				
	男性	女性	学生	小学生 以下	合 計	男性	女性	学生	小学生 以下	合 計	男性	女性	学生	小学生 以下	合 計
11:00台	34	62	0	4	100	37	63	3	4	107	71	125	3	8	207
12:00台	63	62	0	15	140	56	59	1	13	129	119	121	1	28	269
13:00台	55	48	2	8	113	54	61	7	30	152	109	109	9	38	265
14:00台	44	64	2	14	124	51	73	0	10	134	95	137	2	24	258
15:00台	30	52	2	9	93	42	7	0	12	61	72	59	2	21	154
16:00台	40	54	2	7	103	35	34	1	6	76	75	88	3	13	179
17:00台	35	42	1	4	82	34	44	0	3	81	69	86	1	7	163
18:00台	24	38	0	0	62	32	47	2	2	83	56	85	2	2	145
合 計	325	422	9	61	817	341	388	14	80	823	666	810	23	141	1,640

ブロック：⑩ふないサンサン通り

地点 NO. 43

地点名：サイクルショップコダマ

府内町本店前

調査日：令和4年11月25日(金)

天候：晴れ

(単位：人)

	A 方 向					B 方 向					地 点 計				
	男性	女性	学生	小学生 以下	合 計	男性	女性	学生	小学生 以下	合 計	男性	女性	学生	小学生 以下	合 計
11:00台	43	39	0	0	82	17	32	0	0	49	60	71	0	0	131
12:00台	57	54	0	0	111	59	67	1	0	127	116	121	1	0	238
13:00台	30	44	2	0	76	35	47	0	0	82	65	91	2	0	158
14:00台	24	43	2	3	72	24	35	1	2	62	48	78	3	5	134
15:00台	24	30	1	8	63	17	28	3	3	51	41	58	4	11	114
16:00台	37	42	3	2	84	32	39	2	5	78	69	81	5	7	162
17:00台	60	49	5	1	115	32	61	6	2	101	92	110	11	3	216
18:00台	52	51	5	2	110	50	64	3	1	118	102	115	8	3	228
合 計	327	352	18	16	713	266	373	16	13	668	593	725	34	29	1,381

調査日：令和4年11月26日(土)

天候：晴れ

(単位：人)

	A 方 向					B 方 向					地 点 計				
	男性	女性	学生	小学生 以下	合 計	男性	女性	学生	小学生 以下	合 計	男性	女性	学生	小学生 以下	合 計
11:00台	35	57	1	3	96	42	42	0	4	88	77	99	1	7	184
12:00台	31	61	6	3	101	38	49	1	6	94	69	110	7	9	195
13:00台	40	30	5	3	78	29	32	3	5	69	69	62	8	8	147
14:00台	34	40	1	8	83	26	31	2	5	64	60	71	3	13	147
15:00台	15	37	0	5	57	25	35	0	1	61	40	72	0	6	118
16:00台	40	38	0	4	82	28	32	1	7	68	68	70	1	11	150
17:00台	59	46	0	4	109	37	54	0	2	93	96	100	0	6	202
18:00台	59	52	0	4	115	35	41	0	2	78	94	93	0	6	193
合 計	313	361	13	34	721	260	316	7	32	615	573	677	20	66	1,336

調査日：令和4年11月27日(日)

天候：晴れ

(単位：人)

	A 方 向					B 方 向					地 点 計				
	男性	女性	学生	小学生 以下	合 計	男性	女性	学生	小学生 以下	合 計	男性	女性	学生	小学生 以下	合 計
11:00台	27	33	1	6	67	13	31	0	2	46	40	64	1	8	113
12:00台	31	25	2	10	68	32	28	0	0	60	63	53	2	10	128
13:00台	40	40	4	6	90	27	40	0	4	71	67	80	4	10	161
14:00台	38	35	3	13	89	23	28	1	5	57	61	63	4	18	146
15:00台	26	45	1	8	80	30	38	0	1	69	56	83	1	9	149
16:00台	25	30	2	1	58	40	32	1	5	78	65	62	3	6	136
17:00台	32	30	0	5	67	23	33	0	2	58	55	63	0	7	125
18:00台	28	30	0	3	61	13	35	0	1	49	41	65	0	4	110
合 計	247	268	13	52	580	201	265	2	20	488	448	533	15	72	1,068

ブロック：⑪ふないポルトソール

地点 NO. 28

地点名：太田旗店前

調査日：令和4年11月25日(金)

天候：晴れ

(単位：人)

	A 方 向					B 方 向					地 点 計				
	男性	女性	学生	小学生以下	合 計	男性	女性	学生	小学生以下	合 計	男性	女性	学生	小学生以下	合 計
11:00台	24	44	1	0	69	17	46	1	1	65	41	90	2	1	134
12:00台	37	60	0	0	97	42	43	1	0	86	79	103	1	0	183
13:00台	20	49	0	0	69	21	35	0	0	56	41	84	0	0	125
14:00台	15	46	0	0	61	19	43	0	1	63	34	89	0	1	124
15:00台	23	51	0	2	76	16	35	1	1	53	39	86	1	3	129
16:00台	21	41	1	1	64	27	48	7	0	82	48	89	8	1	146
17:00台	55	49	5	0	109	35	52	9	2	98	90	101	14	2	207
18:00台	87	51	5	3	146	63	43	6	4	116	150	94	11	7	262
合 計	282	391	12	6	691	240	345	25	9	619	522	736	37	15	1,310

調査日：令和4年11月26日(土)

天候：晴れ

(単位：人)

	A 方 向					B 方 向					地 点 計				
	男性	女性	学生	小学生以下	合 計	男性	女性	学生	小学生以下	合 計	男性	女性	学生	小学生以下	合 計
11:00台	34	52	4	7	97	30	76	3	11	120	64	128	7	18	217
12:00台	55	77	14	11	157	46	48	2	3	99	101	125	16	14	256
13:00台	31	58	2	3	94	25	44	0	3	72	56	102	2	6	166
14:00台	32	46	12	4	94	32	29	8	4	73	64	75	20	8	167
15:00台	36	84	6	4	130	30	54	13	7	104	66	138	19	11	234
16:00台	35	64	15	5	119	34	44	4	3	85	69	108	19	8	204
17:00台	41	41	3	1	86	39	47	1	0	87	80	88	4	1	173
18:00台	13	33	2	0	48	33	22	1	0	56	46	55	3	0	104
合 計	277	455	58	35	825	269	364	32	31	696	546	819	90	66	1,521

調査日：令和4年11月27日(日)

天候：晴れ

(単位：人)

	A 方 向					B 方 向					地 点 計				
	男性	女性	学生	小学生以下	合 計	男性	女性	学生	小学生以下	合 計	男性	女性	学生	小学生以下	合 計
11:00台	50	73	9	0	132	30	88	2	4	124	80	161	11	4	256
12:00台	29	48	2	12	91	24	58	0	2	84	53	106	2	14	175
13:00台	27	51	7	6	91	24	38	3	7	72	51	89	10	13	163
14:00台	31	73	4	5	113	23	21	1	0	45	54	94	5	5	158
15:00台	57	81	6	5	149	56	63	7	6	132	113	144	13	11	281
16:00台	51	56	3	2	112	32	57	4	1	94	83	113	7	3	206
17:00台	28	48	4	3	83	40	37	3	3	83	68	85	7	6	166
18:00台	24	44	0	0	68	17	37	0	0	54	41	81	0	0	122
合 計	297	474	35	33	839	246	399	20	23	688	543	873	55	56	1,527

ブロック：⑪ふないポルトソール

地点 NO. 29

地点名：大分信用金庫府内町支店前

調査日：令和4年11月25日(金)

天候：晴れ

(単位：人)

	A 方 向					B 方 向					地 点 計				
	男性	女性	学生	小学生以下	合 計	男性	女性	学生	小学生以下	合 計	男性	女性	学生	小学生以下	合 計
11:00台	41	141	1	0	183	37	130	0	6	173	78	271	1	6	356
12:00台	47	116	2	7	172	62	155	4	6	227	109	271	6	13	399
13:00台	46	108	0	1	155	44	142	0	1	187	90	250	0	2	342
14:00台	47	123	2	3	175	50	149	0	3	202	97	272	2	6	377
15:00台	42	126	1	0	169	52	103	1	5	161	94	229	2	5	330
16:00台	54	94	1	1	150	44	108	6	3	161	98	202	7	4	311
17:00台	65	96	5	1	167	56	124	5	1	186	121	220	10	2	353
18:00台	69	69	9	0	147	73	121	16	1	211	142	190	25	1	358
合 計	411	873	21	13	1,318	418	1,032	32	26	1,508	829	1,905	53	39	2,826

調査日：令和4年11月26日(土)

天候：晴れ

(単位：人)

	A 方 向					B 方 向					地 点 計				
	男性	女性	学生	小学生以下	合 計	男性	女性	学生	小学生以下	合 計	男性	女性	学生	小学生以下	合 計
11:00台	65	170	7	10	252	53	143	10	10	216	118	313	17	20	468
12:00台	56	165	3	13	237	75	169	9	6	259	131	334	12	19	496
13:00台	64	172	5	5	246	54	174	10	7	245	118	346	15	12	491
14:00台	51	155	3	5	214	77	178	3	6	264	128	333	6	11	478
15:00台	64	164	2	9	239	78	186	4	15	283	142	350	6	24	522
16:00台	67	123	2	10	202	62	137	0	6	205	129	260	2	16	407
17:00台	53	113	1	5	172	92	171	3	13	279	145	284	4	18	451
18:00台	49	68	4	5	126	76	126	8	3	213	125	194	12	8	339
合 計	469	1,130	27	62	1,688	567	1,284	47	66	1,964	1,036	2,414	74	128	3,652

調査日：令和4年11月27日(日)

天候：晴れ

(単位：人)

	A 方 向					B 方 向					地 点 計				
	男性	女性	学生	小学生以下	合 計	男性	女性	学生	小学生以下	合 計	男性	女性	学生	小学生以下	合 計
11:00台	70	141	1	14	226	48	126	0	12	186	118	267	1	26	412
12:00台	67	153	1	13	234	75	167	0	10	252	142	320	1	23	486
13:00台	80	162	8	16	266	70	144	2	15	231	150	306	10	31	497
14:00台	69	136	8	11	224	54	140	17	8	219	123	276	25	19	443
15:00台	64	120	3	15	202	59	131	9	18	217	123	251	12	33	419
16:00台	68	120	1	10	199	58	119	8	15	200	126	239	9	25	399
17:00台	53	82	4	7	146	56	110	5	6	177	109	192	9	13	323
18:00台	33	25	1	2	61	42	55	4	4	105	75	80	5	6	166
合 計	504	939	27	88	1,558	462	992	45	88	1,587	966	1,931	72	176	3,145

ブロック：⑪ふないポルトソール

地点 NO. 44

地点名：コンパルホール北側

調査日：令和4年11月25日(金)

天候：晴れ

(単位：人)

	A 方 向					B 方 向					地 点 計				
	男性	女性	学生	小学生 以下	合 計	男性	女性	学生	小学生 以下	合 計	男性	女性	学生	小学生 以下	合 計
11:00台	22	27	0	0	49	17	25	0	1	43	39	52	0	1	92
12:00台	35	50	0	1	86	31	49	0	1	81	66	99	0	2	167
13:00台	29	54	1	1	85	26	52	0	0	78	55	106	1	1	163
14:00台	21	62	0	1	84	34	48	0	0	82	55	110	0	1	166
15:00台	48	80	1	6	135	21	34	1	1	57	69	114	2	7	192
16:00台	30	25	1	1	57	48	27	2	6	83	78	52	3	7	140
17:00台	44	66	3	2	115	28	62	4	2	96	72	128	7	4	211
18:00台	60	37	3	2	102	25	33	10	2	70	85	70	13	4	172
合 計	289	401	9	14	713	230	330	17	13	590	519	731	26	27	1,303

調査日：令和4年11月26日(土)

天候：晴れ

(単位：人)

	A 方 向					B 方 向					地 点 計				
	男性	女性	学生	小学生 以下	合 計	男性	女性	学生	小学生 以下	合 計	男性	女性	学生	小学生 以下	合 計
11:00台	43	64	2	8	117	23	38	1	0	62	66	102	3	8	179
12:00台	32	44	4	6	86	33	46	5	4	88	65	90	9	10	174
13:00台	22	34	2	3	61	30	55	0	2	87	52	89	2	5	148
14:00台	25	77	1	8	111	28	34	0	5	67	53	111	1	13	178
15:00台	28	62	0	2	92	28	32	1	10	71	56	94	1	12	163
16:00台	26	56	0	7	89	28	28	3	3	62	54	84	3	10	151
17:00台	23	23	1	4	51	16	23	0	5	44	39	46	1	9	95
18:00台	36	35	0	2	73	31	23	0	1	55	67	58	0	3	128
合 計	235	395	10	40	680	217	279	10	30	536	452	674	20	70	1,216

調査日：令和4年11月27日(日)

天候：晴れ

(単位：人)

	A 方 向					B 方 向					地 点 計				
	男性	女性	学生	小学生 以下	合 計	男性	女性	学生	小学生 以下	合 計	男性	女性	学生	小学生 以下	合 計
11:00台	24	46	2	9	81	22	37	1	3	63	46	83	3	12	144
12:00台	19	41	5	3	68	35	45	2	4	86	54	86	7	7	154
13:00台	34	47	0	6	87	49	54	5	11	119	83	101	5	17	206
14:00台	16	29	1	2	48	35	26	1	6	68	51	55	2	8	116
15:00台	45	71	1	21	138	21	20	1	8	50	66	91	2	29	188
16:00台	35	29	6	2	72	23	23	2	9	57	58	52	8	11	129
17:00台	33	30	0	1	64	23	34	0	4	61	56	64	0	5	125
18:00台	13	20	2	0	35	22	26	0	1	49	35	46	2	1	84
合 計	219	313	17	44	593	230	265	12	46	553	449	578	29	90	1,146

ブロック : ⑫外堀通り

地点 NO. 30

地点名 : お部屋ラボ 祝祭の広場南側

調査日: 令和4年11月25日(金)

天候: 晴れ

(単位: 人)

	A 方 向					B 方 向					地 点 計				
	男性	女性	学生	小学生 以下	合 計	男性	女性	学生	小学生 以下	合 計	男性	女性	学生	小学生 以下	合 計
11:00台	38	32	1	0	71	34	28	0	6	68	72	60	1	6	139
12:00台	81	68	2	3	154	64	29	2	2	97	145	97	4	5	251
13:00台	22	35	4	0	61	42	36	1	0	79	64	71	5	0	140
14:00台	36	48	1	1	86	42	46	1	1	90	78	94	2	2	176
15:00台	55	69	1	5	130	45	56	12	2	115	100	125	13	7	245
16:00台	101	88	12	12	213	80	71	17	11	179	181	159	29	23	392
17:00台	189	126	12	8	335	111	84	18	8	221	300	210	30	16	556
18:00台	215	122	12	10	359	122	98	12	4	236	337	220	24	14	595
合 計	737	588	45	39	1,409	540	448	63	34	1,085	1,277	1,036	108	73	2,494

調査日: 令和4年11月26日(土)

天候: 晴れ

(単位: 人)

	A 方 向					B 方 向					地 点 計				
	男性	女性	学生	小学生 以下	合 計	男性	女性	学生	小学生 以下	合 計	男性	女性	学生	小学生 以下	合 計
11:00台	48	52	3	4	107	57	64	0	15	136	105	116	3	19	243
12:00台	44	39	4	10	97	67	60	0	5	132	111	99	4	15	229
13:00台	73	91	4	9	177	61	74	3	11	149	134	165	7	20	326
14:00台	48	66	9	4	127	42	40	7	5	94	90	106	16	9	221
15:00台	71	70	6	11	158	81	64	10	12	167	152	134	16	23	325
16:00台	87	98	8	4	197	86	72	9	3	170	173	170	17	7	367
17:00台	100	90	14	4	208	125	84	5	3	217	225	174	19	7	425
18:00台	130	121	5	2	258	155	105	2	5	267	285	226	7	7	525
合 計	601	627	53	48	1,329	674	563	36	59	1,332	1,275	1,190	89	107	2,661

調査日: 令和4年11月27日(日)

天候: 晴れ

(単位: 人)

	A 方 向					B 方 向					地 点 計				
	男性	女性	学生	小学生 以下	合 計	男性	女性	学生	小学生 以下	合 計	男性	女性	学生	小学生 以下	合 計
11:00台	56	54	3	7	120	68	64	0	6	138	124	118	3	13	258
12:00台	70	56	0	7	133	106	100	0	8	214	176	156	0	15	347
13:00台	68	94	0	4	166	89	104	0	10	203	157	198	0	14	369
14:00台	92	81	1	3	177	89	79	2	10	180	181	160	3	13	357
15:00台	77	89	7	9	182	76	76	3	10	165	153	165	10	19	347
16:00台	76	90	9	4	179	109	77	6	3	195	185	167	15	7	374
17:00台	84	87	11	3	185	99	89	14	3	205	183	176	25	6	390
18:00台	67	42	13	2	124	70	52	13	1	136	137	94	26	3	260
合 計	590	593	44	39	1,266	706	641	38	51	1,436	1,296	1,234	82	90	2,702

ブロック : ⑫外堀通り

地点 NO. 31

地点名 : 九州電力北側

調査日 : 令和4年11月25日(金)

天候 : 晴れ

(単位:人)

	A 方 向					B 方 向					地 点 計				
	男性	女性	学生	小学生 以下	合 計	男性	女性	学生	小学生 以下	合 計	男性	女性	学生	小学生 以下	合 計
11:00台	31	52	0	1	84	39	40	0	1	80	70	92	0	2	164
12:00台	75	49	0	0	124	60	52	1	0	113	135	101	1	0	237
13:00台	41	50	6	1	98	38	44	3	1	86	79	94	9	2	184
14:00台	21	37	4	1	63	25	34	1	0	60	46	71	5	1	123
15:00台	20	40	3	7	70	34	27	5	0	66	54	67	8	7	136
16:00台	39	35	4	2	80	27	30	10	4	71	66	65	14	6	151
17:00台	41	52	8	2	103	46	54	6	2	108	87	106	14	4	211
18:00台	40	47	3	4	94	65	51	14	3	133	105	98	17	7	227
合 計	308	362	28	18	716	334	332	40	11	717	642	694	68	29	1,433

調査日 : 令和4年11月26日(土)

天候 : 晴れ

(単位:人)

	A 方 向					B 方 向					地 点 計				
	男性	女性	学生	小学生 以下	合 計	男性	女性	学生	小学生 以下	合 計	男性	女性	学生	小学生 以下	合 計
11:00台	38	41	4	4	87	33	40	1	6	80	71	81	5	10	167
12:00台	88	102	8	6	204	59	76	3	6	144	147	178	11	12	348
13:00台	51	40	0	2	93	43	55	6	5	109	94	95	6	7	202
14:00台	30	38	8	1	77	24	28	0	2	54	54	66	8	3	131
15:00台	32	43	17	3	95	25	49	18	10	102	57	92	35	13	197
16:00台	21	54	9	7	91	25	40	7	0	72	46	94	16	7	163
17:00台	28	38	0	1	67	49	69	1	1	120	77	107	1	2	187
18:00台	44	65	0	2	111	67	74	2	3	146	111	139	2	5	257
合 計	332	421	46	26	825	325	431	38	33	827	657	852	84	59	1,652

調査日 : 令和4年11月27日(日)

天候 : 晴れ

(単位:人)

	A 方 向					B 方 向					地 点 計				
	男性	女性	学生	小学生 以下	合 計	男性	女性	学生	小学生 以下	合 計	男性	女性	学生	小学生 以下	合 計
11:00台	49	42	10	6	107	35	43	7	5	90	84	85	17	11	197
12:00台	56	46	16	10	128	44	48	6	4	102	100	94	22	14	230
13:00台	34	45	7	4	90	33	70	3	6	112	67	115	10	10	202
14:00台	35	47	10	3	95	39	33	5	3	80	74	80	15	6	175
15:00台	43	67	4	5	119	47	39	0	3	89	90	106	4	8	208
16:00台	54	68	5	1	128	35	26	0	0	61	89	94	5	1	189
17:00台	39	41	0	1	81	32	57	1	2	92	71	98	1	3	173
18:00台	27	43	1	4	75	33	36	0	2	71	60	79	1	6	146
合 計	337	399	53	34	823	298	352	22	25	697	635	751	75	59	1,520

ブロック：⑬府内中央口広場

地点 NO. 32

地点名：西側宝くじ売り場付近

調査日：令和4年11月25日(金)

天候：晴れ

(単位：人)

	A 方 向					B 方 向					地 点 計				
	男性	女性	学生	小学生 以下	合 計	男性	女性	学生	小学生 以下	合 計	男性	女性	学生	小学生 以下	合 計
11:00台	207	250	9	5	471	193	306	1	4	504	400	556	10	9	975
12:00台	276	334	32	10	652	327	354	5	8	694	603	688	37	18	1,346
13:00台	197	265	75	2	539	311	373	29	5	718	508	638	104	7	1,257
14:00台	189	216	40	8	453	255	320	51	7	633	444	536	91	15	1,086
15:00台	235	238	65	11	549	291	368	332	6	997	526	606	397	17	1,546
16:00台	321	275	246	16	858	303	384	230	7	924	624	659	476	23	1,782
17:00台	513	415	202	27	1,157	508	552	349	22	1,431	1,021	967	551	49	2,588
18:00台	559	340	86	4	989	447	441	121	10	1,019	1,006	781	207	14	2,008
合 計	2,497	2,333	755	83	5,668	2,635	3,098	1,118	69	6,920	5,132	5,431	1,873	152	12,588

調査日：令和4年11月26日(土)

天候：晴れ

(単位：人)

	A 方 向					B 方 向					地 点 計				
	男性	女性	学生	小学生 以下	合 計	男性	女性	学生	小学生 以下	合 計	男性	女性	学生	小学生 以下	合 計
11:00台	364	409	26	34	833	330	387	14	18	749	694	796	40	52	1,582
12:00台	399	435	12	35	881	435	494	14	26	969	834	929	26	61	1,850
13:00台	392	461	59	42	954	435	480	72	30	1,017	827	941	131	72	1,971
14:00台	377	401	82	39	899	420	453	106	49	1,028	797	854	188	88	1,927
15:00台	447	399	63	28	937	448	481	87	44	1,060	895	880	150	72	1,997
16:00台	425	410	40	32	907	405	410	94	36	945	830	820	134	68	1,852
17:00台	738	555	130	47	1,470	439	467	142	55	1,103	1,177	1,022	272	102	2,573
18:00台	679	476	65	17	1,237	363	367	55	24	809	1,042	843	120	41	2,046
合 計	3,821	3,546	477	274	8,118	3,275	3,539	584	282	7,680	7,096	7,085	1,061	556	15,798

調査日：令和4年11月27日(日)

天候：晴れ

(単位：人)

	A 方 向					B 方 向					地 点 計				
	男性	女性	学生	小学生 以下	合 計	男性	女性	学生	小学生 以下	合 計	男性	女性	学生	小学生 以下	合 計
11:00台	339	343	89	26	797	311	319	59	23	712	650	662	148	49	1,509
12:00台	341	396	58	24	819	385	401	30	38	854	726	797	88	62	1,673
13:00台	376	403	101	35	915	416	457	122	30	1,025	792	860	223	65	1,940
14:00台	451	358	154	27	990	464	430	154	35	1,083	915	788	308	62	2,073
15:00台	419	338	187	19	963	401	366	174	22	963	820	704	361	41	1,926
16:00台	370	292	110	25	797	355	424	179	31	989	725	716	289	56	1,786
17:00台	562	390	165	40	1,157	438	425	172	38	1,073	1,000	815	337	78	2,230
18:00台	388	266	24	18	696	245	254	46	13	558	633	520	70	31	1,254
合 計	3,246	2,786	888	214	7,134	3,015	3,076	936	230	7,257	6,261	5,862	1,824	444	14,391

ブロック：⑬府内中央口広場

地点 NO. 33

地点名：JTB前

調査日：令和4年11月25日(金)

天候：晴れ

(単位：人)

	A 方 向					B 方 向					地 点 計				
	男性	女性	学生	小学生 以下	合 計	男性	女性	学生	小学生 以下	合 計	男性	女性	学生	小学生 以下	合 計
11:00台	127	202	0	3	332	124	180	0	2	306	251	382	0	5	638
12:00台	141	203	5	3	352	138	202	12	2	354	279	405	17	5	706
13:00台	134	213	16	0	363	128	195	37	1	361	262	408	53	1	724
14:00台	139	161	11	1	312	111	194	19	5	329	250	355	30	6	641
15:00台	159	164	54	7	384	135	245	52	21	453	294	409	106	28	837
16:00台	192	180	97	6	475	244	217	79	0	540	436	397	176	6	1,015
17:00台	185	200	43	16	444	359	365	57	19	800	544	565	100	35	1,244
18:00台	365	251	34	6	656	466	414	66	9	955	831	665	100	15	1,611
合 計	1,442	1,574	260	42	3,318	1,705	2,012	322	59	4,098	3,147	3,586	582	101	7,416

調査日：令和4年11月26日(土)

天候：晴れ

(単位：人)

	A 方 向					B 方 向					地 点 計				
	男性	女性	学生	小学生 以下	合 計	男性	女性	学生	小学生 以下	合 計	男性	女性	学生	小学生 以下	合 計
11:00台	166	234	31	23	454	164	226	18	35	443	330	460	49	58	897
12:00台	193	199	32	22	446	201	246	43	35	525	394	445	75	57	971
13:00台	202	249	37	23	511	198	233	60	15	506	400	482	97	38	1,017
14:00台	209	234	36	12	491	162	257	58	23	500	371	491	94	35	991
15:00台	218	275	47	21	561	166	270	33	22	491	384	545	80	43	1,052
16:00台	216	281	6	16	519	196	239	8	20	463	412	520	14	36	982
17:00台	291	253	25	10	579	221	314	18	10	563	512	567	43	20	1,142
18:00台	351	326	0	2	679	240	325	9	17	591	591	651	9	19	1,270
合 計	1,846	2,051	214	129	4,240	1,548	2,110	247	177	4,082	3,394	4,161	461	306	8,322

調査日：令和4年11月27日(日)

天候：晴れ

(単位：人)

	A 方 向					B 方 向					地 点 計				
	男性	女性	学生	小学生 以下	合 計	男性	女性	学生	小学生 以下	合 計	男性	女性	学生	小学生 以下	合 計
11:00台	190	261	31	19	501	183	208	22	42	455	373	469	53	61	956
12:00台	193	245	45	19	502	164	215	31	32	442	357	460	76	51	944
13:00台	204	259	61	20	544	170	252	64	30	516	374	511	125	50	1,060
14:00台	201	228	76	16	521	211	258	61	24	554	412	486	137	40	1,075
15:00台	201	265	36	22	524	203	323	48	24	598	404	588	84	46	1,122
16:00台	229	267	11	15	522	212	242	14	16	484	441	509	25	31	1,006
17:00台	227	200	14	7	448	208	251	30	8	497	435	451	44	15	945
18:00台	199	154	9	7	369	210	238	17	8	473	409	392	26	15	842
合 計	1,644	1,879	283	125	3,931	1,561	1,987	287	184	4,019	3,205	3,866	570	309	7,950

ブロック：⑭上野の森口広場

地点 NO. 34

地点名：KCA・アクロスプラザ

大分駅前前

調査日：令和4年11月25日(金)

天候：晴れ

(単位：人)

	A 方 向					B 方 向					地 点 計				
	男性	女性	学生	小学生以下	合 計	男性	女性	学生	小学生以下	合 計	男性	女性	学生	小学生以下	合 計
11:00台	59	93	0	2	154	41	59	0	1	101	100	152	0	3	255
12:00台	49	79	1	2	131	51	58	0	1	110	100	137	1	3	241
13:00台	46	53	3	2	104	49	73	7	2	131	95	126	10	4	235
14:00台	45	82	1	3	131	28	63	10	4	105	73	145	11	7	236
15:00台	48	83	8	10	149	49	73	21	10	153	97	156	29	20	302
16:00台	69	98	30	17	214	70	104	46	9	229	139	202	76	26	443
17:00台	81	84	16	1	182	88	106	51	5	250	169	190	67	6	432
18:00台	73	57	18	4	152	85	93	36	7	221	158	150	54	11	373
合 計	470	629	77	41	1,217	461	629	171	39	1,300	931	1,258	248	80	2,517

調査日：令和4年11月26日(土)

天候：晴れ

(単位：人)

	A 方 向					B 方 向					地 点 計				
	男性	女性	学生	小学生以下	合 計	男性	女性	学生	小学生以下	合 計	男性	女性	学生	小学生以下	合 計
11:00台	61	80	14	11	166	51	76	9	13	149	112	156	23	24	315
12:00台	79	89	12	15	195	80	97	4	11	192	159	186	16	26	387
13:00台	84	93	13	14	204	86	74	8	14	182	170	167	21	28	386
14:00台	71	71	11	10	163	66	73	17	9	165	137	144	28	19	328
15:00台	90	105	20	20	235	80	98	22	13	213	170	203	42	33	448
16:00台	83	109	4	9	205	66	99	16	13	194	149	208	20	22	399
17:00台	88	63	13	11	175	85	77	30	18	210	173	140	43	29	385
18:00台	85	83	12	7	187	112	117	23	14	266	197	200	35	21	453
合 計	641	693	99	97	1,530	626	711	129	105	1,571	1,267	1,404	228	202	3,101

調査日：令和4年11月27日(日)

天候：晴れ

(単位：人)

	A 方 向					B 方 向					地 点 計				
	男性	女性	学生	小学生以下	合 計	男性	女性	学生	小学生以下	合 計	男性	女性	学生	小学生以下	合 計
11:00台	73	121	24	18	236	60	90	15	13	178	133	211	39	31	414
12:00台	90	108	4	19	221	78	90	8	14	190	168	198	12	33	411
13:00台	80	95	6	12	193	66	73	9	17	165	146	168	15	29	358
14:00台	99	100	15	13	227	86	97	25	12	220	185	197	40	25	447
15:00台	78	86	37	14	215	76	88	35	15	214	154	174	72	29	429
16:00台	75	73	7	6	161	80	71	13	11	175	155	144	20	17	336
17:00台	72	79	6	3	160	64	62	12	5	143	136	141	18	8	303
18:00台	78	59	11	3	151	79	99	6	9	193	157	158	17	12	344
合 計	645	721	110	88	1,564	589	670	123	96	1,478	1,234	1,391	233	184	3,042

ブロック：⑭上野の森口広場

地点 NO. 35

地点名：東側ゲオ前

調査日：令和4年11月25日(金)

天候：晴れ

(単位：人)

	A 方 向					B 方 向					地 点 計				
	男性	女性	学生	小学生 以下	合 計	男性	女性	学生	小学生 以下	合 計	男性	女性	学生	小学生 以下	合 計
11:00台	142	165	5	10	322	83	99	3	4	189	225	264	8	14	511
12:00台	118	195	12	8	333	122	141	9	5	277	240	336	21	13	610
13:00台	96	133	13	12	254	115	122	20	11	268	211	255	33	23	522
14:00台	84	140	11	4	239	78	103	25	7	213	162	243	36	11	452
15:00台	84	139	226	7	456	89	137	47	7	280	173	276	273	14	736
16:00台	111	173	337	19	640	99	130	80	16	325	210	303	417	35	965
17:00台	133	193	136	18	480	105	113	108	11	337	238	306	244	29	817
18:00台	120	145	97	13	375	114	110	93	5	322	234	255	190	18	697
合 計	888	1,283	837	91	3,099	805	955	385	66	2,211	1,693	2,238	1,222	157	5,310

調査日：令和4年11月26日(土)

天候：晴れ

(単位：人)

	A 方 向					B 方 向					地 点 計				
	男性	女性	学生	小学生 以下	合 計	男性	女性	学生	小学生 以下	合 計	男性	女性	学生	小学生 以下	合 計
11:00台	123	175	48	47	393	126	143	22	34	325	249	318	70	81	718
12:00台	133	173	68	56	430	148	166	57	36	407	281	339	125	92	837
13:00台	148	181	48	39	416	189	202	31	43	465	337	383	79	82	881
14:00台	184	212	40	64	500	148	215	30	43	436	332	427	70	107	936
15:00台	155	160	38	42	395	115	112	39	58	324	270	272	77	100	719
16:00台	158	183	36	53	430	130	174	36	51	391	288	357	72	104	821
17:00台	150	194	55	26	425	131	147	49	31	358	281	341	104	57	783
18:00台	79	79	61	24	243	83	73	58	27	241	162	152	119	51	484
合 計	1,130	1,357	394	351	3,232	1,070	1,232	322	323	2,947	2,200	2,589	716	674	6,179

調査日：令和4年11月27日(日)

天候：晴れ

(単位：人)

	A 方 向					B 方 向					地 点 計				
	男性	女性	学生	小学生 以下	合 計	男性	女性	学生	小学生 以下	合 計	男性	女性	学生	小学生 以下	合 計
11:00台	235	208	56	52	551	186	192	35	33	446	421	400	91	85	997
12:00台	224	205	50	43	522	195	187	51	43	476	419	392	101	86	998
13:00台	91	90	34	16	231	94	93	54	19	260	185	183	88	35	491
14:00台	131	134	48	35	348	99	113	43	29	284	230	247	91	64	632
15:00台	165	174	69	42	450	140	127	42	30	339	305	301	111	72	789
16:00台	152	147	69	38	406	156	149	56	41	402	308	296	125	79	808
17:00台	133	144	67	16	360	124	147	86	35	392	257	291	153	51	752
18:00台	66	70	45	8	189	84	96	34	13	227	150	166	79	21	416
合 計	1,197	1,172	438	250	3,057	1,078	1,104	401	243	2,826	2,275	2,276	839	493	5,883

ブロック : ⑮荷揚町

地点 NO. 45

地点名 : 旧荷揚町小学校体育館前

調査日: 令和4年11月25日(金)

天候: 晴れ

(単位: 人)

	A 方 向					B 方 向					地 点 計				
	男性	女性	学生	小学生 以下	合 計	男性	女性	学生	小学生 以下	合 計	男性	女性	学生	小学生 以下	合 計
11:00台	17	21	0	1	39	6	9	0	1	16	23	30	0	2	55
12:00台	46	20	0	0	66	44	22	0	0	66	90	42	0	0	132
13:00台	9	12	1	0	22	15	14	1	4	34	24	26	2	4	56
14:00台	8	12	0	3	23	12	8	0	1	21	20	20	0	4	44
15:00台	10	17	0	1	28	5	4	0	0	9	15	21	0	1	37
16:00台	9	12	0	0	21	11	8	4	6	29	20	20	4	6	50
17:00台	75	34	0	0	109	11	6	0	0	17	86	40	0	0	126
18:00台	36	10	0	0	46	8	2	1	0	11	44	12	1	0	57
合 計	210	138	1	5	354	112	73	6	12	203	322	211	7	17	557

調査日: 令和4年11月26日(土)

天候: 晴れ

(単位: 人)

	A 方 向					B 方 向					地 点 計				
	男性	女性	学生	小学生 以下	合 計	男性	女性	学生	小学生 以下	合 計	男性	女性	学生	小学生 以下	合 計
11:00台	6	4	0	0	10	6	3	0	0	9	12	7	0	0	19
12:00台	3	3	0	0	6	11	4	0	0	15	14	7	0	0	21
13:00台	4	8	0	4	16	1	4	0	0	5	5	12	0	4	21
14:00台	3	8	0	0	11	2	3	0	1	6	5	11	0	1	17
15:00台	5	2	0	1	8	8	2	0	0	10	13	4	0	1	18
16:00台	5	1	0	0	6	10	1	0	1	12	15	2	0	1	18
17:00台	9	4	0	0	13	1	4	0	0	5	10	8	0	0	18
18:00台	7	3	0	0	10	2	3	0	0	5	9	6	0	0	15
合 計	42	33	0	5	80	41	24	0	2	67	83	57	0	7	147

調査日: 令和4年11月27日(日)

天候: 晴れ

(単位: 人)

	A 方 向					B 方 向					地 点 計				
	男性	女性	学生	小学生 以下	合 計	男性	女性	学生	小学生 以下	合 計	男性	女性	学生	小学生 以下	合 計
11:00台	4	3	0	0	7	3	4	0	0	7	7	7	0	0	14
12:00台	10	6	0	0	16	6	2	0	0	8	16	8	0	0	24
13:00台	4	1	0	0	5	6	2	0	1	9	10	3	0	1	14
14:00台	5	2	0	1	8	2	1	0	0	3	7	3	0	1	11
15:00台	1	1	0	0	2	4	0	0	0	4	5	1	0	0	6
16:00台	5	1	0	0	6	5	0	0	0	5	10	1	0	0	11
17:00台	5	2	0	0	7	3	8	0	0	11	8	10	0	0	18
18:00台	3	0	0	0	3	2	1	0	0	3	5	1	0	0	6
合 計	37	16	0	1	54	31	18	0	1	50	68	34	0	2	104

ブロック：⑮荷揚町

地点 NO. 46

地点名：アートプラザ南側

調査日：令和4年11月25日(金)

天候：晴れ

(単位：人)

	A 方 向					B 方 向					地 点 計				
	男性	女性	学生	小学生 以下	合 計	男性	女性	学生	小学生 以下	合 計	男性	女性	学生	小学生 以下	合 計
11:00台	30	18	0	2	50	28	12	0	1	41	58	30	0	3	91
12:00台	42	37	0	1	80	29	22	0	1	52	71	59	0	2	132
13:00台	19	13	1	1	34	20	18	1	1	40	39	31	2	2	74
14:00台	17	22	0	1	40	24	14	0	2	40	41	36	0	3	80
15:00台	23	16	0	2	41	37	17	0	0	54	60	33	0	2	95
16:00台	17	15	4	0	36	17	18	0	0	35	34	33	4	0	71
17:00台	38	13	1	0	52	63	33	0	0	96	101	46	1	0	148
18:00台	11	6	0	0	17	23	16	2	0	41	34	22	2	0	58
合 計	197	140	6	7	350	241	150	3	5	399	438	290	9	12	749

調査日：令和4年11月26日(土)

天候：晴れ

(単位：人)

	A 方 向					B 方 向					地 点 計				
	男性	女性	学生	小学生 以下	合 計	男性	女性	学生	小学生 以下	合 計	男性	女性	学生	小学生 以下	合 計
11:00台	7	8	0	1	16	7	2	0	0	9	14	10	0	1	25
12:00台	5	3	0	1	9	11	5	0	0	16	16	8	0	1	25
13:00台	5	6	0	3	14	3	8	0	0	11	8	14	0	3	25
14:00台	6	9	0	0	15	1	3	0	1	5	7	12	0	1	20
15:00台	8	3	0	1	12	7	3	0	0	10	15	6	0	1	22
16:00台	7	4	0	0	11	12	2	0	1	15	19	6	0	1	26
17:00台	9	3	0	0	12	2	4	0	0	6	11	7	0	0	18
18:00台	3	2	0	0	5	2	2	0	0	4	5	4	0	0	9
合 計	50	38	0	6	94	45	29	0	2	76	95	67	0	8	170

調査日：令和4年11月27日(日)

天候：晴れ

(単位：人)

	A 方 向					B 方 向					地 点 計				
	男性	女性	学生	小学生 以下	合 計	男性	女性	学生	小学生 以下	合 計	男性	女性	学生	小学生 以下	合 計
11:00台	6	8	0	1	15	7	5	0	0	12	13	13	0	1	27
12:00台	11	4	0	0	15	6	7	0	0	13	17	11	0	0	28
13:00台	3	1	0	0	4	9	6	0	3	18	12	7	0	3	22
14:00台	6	2	0	1	9	4	2	0	0	6	10	4	0	1	15
15:00台	4	2	0	0	6	21	8	0	0	29	25	10	0	0	35
16:00台	7	3	0	0	10	5	1	0	0	6	12	4	0	0	16
17:00台	7	3	0	0	10	2	5	0	0	7	9	8	0	0	17
18:00台	1	1	0	0	2	3	0	0	0	3	4	1	0	0	5
合 計	45	24	0	2	71	57	34	0	3	94	102	58	0	5	165

ブロック : ⑩中央通り(横断)

地点 NO. 36

地点名 : ガレリア竹町ドーム広場前
横断歩道

調査日: 令和4年11月25日(金)

天候: 晴れ

(単位:人)

	A 方 向					B 方 向					地 点 計				
	男性	女性	学生	小学生 以下	合 計	男性	女性	学生	小学生 以下	合 計	男性	女性	学生	小学生 以下	合 計
11:00台	99	134	2	11	246	76	99	0	4	179	175	233	2	15	425
12:00台	240	150	0	1	391	199	116	0	1	316	439	266	0	2	707
13:00台	123	112	1	1	237	110	95	7	1	213	233	207	8	2	450
14:00台	95	97	2	0	194	97	96	11	2	206	192	193	13	2	400
15:00台	92	106	17	5	220	57	77	9	4	147	149	183	26	9	367
16:00台	33	54	6	2	95	27	46	7	2	82	60	100	13	4	177
17:00台	43	30	3	2	78	100	62	7	0	169	143	92	10	2	247
18:00台	191	89	4	5	289	80	61	4	1	146	271	150	8	6	435
合 計	916	772	35	27	1,750	746	652	45	15	1,458	1,662	1,424	80	42	3,208

調査日: 令和4年11月26日(土)

天候: 晴れ

(単位:人)

	A 方 向					B 方 向					地 点 計				
	男性	女性	学生	小学生 以下	合 計	男性	女性	学生	小学生 以下	合 計	男性	女性	学生	小学生 以下	合 計
11:00台	65	71	3	11	150	65	58	4	6	133	130	129	7	17	283
12:00台	97	100	9	7	213	92	65	7	7	171	189	165	16	14	384
13:00台	88	84	14	11	197	83	72	15	9	179	171	156	29	20	376
14:00台	149	118	11	13	291	145	110	19	12	286	294	228	30	25	577
15:00台	123	86	5	1	215	149	102	10	10	271	272	188	15	11	486
16:00台	57	53	3	3	116	60	40	1	8	109	117	93	4	11	225
17:00台	95	57	7	3	162	130	92	5	12	239	225	149	12	15	401
18:00台	125	96	5	0	226	60	39	2	4	105	185	135	7	4	331
合 計	799	665	57	49	1,570	784	578	63	68	1,493	1,583	1,243	120	117	3,063

調査日: 令和4年11月27日(日)

天候: 晴れ

(単位:人)

	A 方 向					B 方 向					地 点 計				
	男性	女性	学生	小学生 以下	合 計	男性	女性	学生	小学生 以下	合 計	男性	女性	学生	小学生 以下	合 計
11:00台	50	55	2	4	111	74	57	4	1	136	124	112	6	5	247
12:00台	104	88	18	5	215	41	42	7	7	97	145	130	25	12	312
13:00台	69	53	8	1	131	64	47	9	7	127	133	100	17	8	258
14:00台	94	93	12	8	207	101	82	9	7	199	195	175	21	15	406
15:00台	66	100	7	6	179	73	72	6	11	162	139	172	13	17	341
16:00台	63	27	2	6	98	47	56	2	11	116	110	83	4	17	214
17:00台	94	25	0	5	124	68	57	7	11	143	162	82	7	16	267
18:00台	121	82	0	5	208	93	65	0	2	160	214	147	0	7	368
合 計	661	523	49	40	1,273	561	478	44	57	1,140	1,222	1,001	93	97	2,413

ブロック：⑩中央通り(横断)

地点 NO. 37

地点名：野村證券前地下道

調査日：令和4年11月25日(金)

天候：晴れ

(単位：人)

	A 方 向					B 方 向					地 点 計				
	男性	女性	学生	小学生 以下	合 計	男性	女性	学生	小学生 以下	合 計	男性	女性	学生	小学生 以下	合 計
11:00台	17	12	0	0	29	12	13	0	0	25	29	25	0	0	54
12:00台	16	15	0	0	31	18	15	0	0	33	34	30	0	0	64
13:00台	20	14	0	0	34	23	12	0	0	35	43	26	0	0	69
14:00台	23	14	0	0	37	26	22	0	1	49	49	36	0	1	86
15:00台	18	12	1	0	31	24	17	0	0	41	42	29	1	0	72
16:00台	12	10	1	0	23	10	7	0	0	17	22	17	1	0	40
17:00台	37	12	1	0	50	16	7	2	0	25	53	19	3	0	75
18:00台	39	21	0	1	61	21	10	0	0	31	60	31	0	1	92
合 計	182	110	3	1	296	150	103	2	1	256	332	213	5	2	552

調査日：令和4年11月26日(土)

天候：晴れ

(単位：人)

	A 方 向					B 方 向					地 点 計				
	男性	女性	学生	小学生 以下	合 計	男性	女性	学生	小学生 以下	合 計	男性	女性	学生	小学生 以下	合 計
11:00台	16	15	0	1	32	14	10	0	1	25	30	25	0	2	57
12:00台	16	15	4	6	41	21	18	0	3	42	37	33	4	9	83
13:00台	23	10	0	2	35	20	15	1	5	41	43	25	1	7	76
14:00台	15	8	0	1	24	11	20	0	5	36	26	28	0	6	60
15:00台	18	21	1	1	41	21	10	2	1	34	39	31	3	2	75
16:00台	13	9	0	3	25	19	7	0	2	28	32	16	0	5	53
17:00台	22	14	0	4	40	22	10	0	0	32	44	24	0	4	72
18:00台	22	16	0	0	38	13	13	0	1	27	35	29	0	1	65
合 計	145	108	5	18	276	141	103	3	18	265	286	211	8	36	541

調査日：令和4年11月27日(日)

天候：晴れ

(単位：人)

	A 方 向					B 方 向					地 点 計				
	男性	女性	学生	小学生 以下	合 計	男性	女性	学生	小学生 以下	合 計	男性	女性	学生	小学生 以下	合 計
11:00台	14	13	0	4	31	12	9	0	0	21	26	22	0	4	52
12:00台	25	25	0	5	55	36	18	0	0	54	61	43	0	5	109
13:00台	35	38	1	2	76	22	12	0	1	35	57	50	1	3	111
14:00台	30	19	0	0	49	25	9	0	1	35	55	28	0	1	84
15:00台	30	12	1	1	44	14	9	4	0	27	44	21	5	1	71
16:00台	10	13	2	2	27	20	7	0	0	27	30	20	2	2	54
17:00台	14	6	1	2	23	22	5	7	0	34	36	11	8	2	57
18:00台	7	9	0	0	16	10	8	0	0	18	17	17	0	0	34
合 計	165	135	5	16	321	161	77	11	2	251	326	212	16	18	572

ブロック：⑩中央通り(横断)

地点 NO. 38

地点名：トキハ前スクランブル北

調査日：令和4年11月25日(金)

天候：晴れ

(単位：人)

	A 方 向					B 方 向					地 点 計				
	男性	女性	学生	小学生 以下	合 計	男性	女性	学生	小学生 以下	合 計	男性	女性	学生	小学生 以下	合 計
11:00台	77	221	0	0	298	61	298	0	1	360	138	519	0	1	658
12:00台	69	172	0	0	241	100	259	4	1	364	169	431	4	1	605
13:00台	82	178	0	2	262	97	203	4	2	306	179	381	4	4	568
14:00台	67	158	2	2	229	119	268	4	2	393	186	426	6	4	622
15:00台	53	174	4	3	234	120	243	36	6	405	173	417	40	9	639
16:00台	70	137	12	1	220	157	280	63	14	514	227	417	75	15	734
17:00台	125	165	5	4	299	134	318	38	11	501	259	483	43	15	800
18:00台	158	235	11	6	410	125	168	24	8	325	283	403	35	14	735
合 計	701	1,440	34	18	2,193	913	2,037	173	45	3,168	1,614	3,477	207	63	5,361

調査日：令和4年11月26日(土)

天候：晴れ

(単位：人)

	A 方 向					B 方 向					地 点 計				
	男性	女性	学生	小学生 以下	合 計	男性	女性	学生	小学生 以下	合 計	男性	女性	学生	小学生 以下	合 計
11:00台	92	173	0	9	274	113	247	8	10	378	205	420	8	19	652
12:00台	108	191	27	5	331	101	235	3	16	355	209	426	30	21	686
13:00台	100	134	5	10	249	103	204	13	16	336	203	338	18	26	585
14:00台	102	187	7	22	318	100	215	16	15	346	202	402	23	37	664
15:00台	83	194	11	19	307	94	200	6	10	310	177	394	17	29	617
16:00台	70	141	8	8	227	137	216	16	10	379	207	357	24	18	606
17:00台	113	160	7	4	284	121	160	5	8	294	234	320	12	12	578
18:00台	176	285	3	5	469	145	147	0	10	302	321	432	3	15	771
合 計	844	1,465	68	82	2,459	914	1,624	67	95	2,700	1,758	3,089	135	177	5,159

調査日：令和4年11月27日(日)

天候：晴れ

(単位：人)

	A 方 向					B 方 向					地 点 計				
	男性	女性	学生	小学生 以下	合 計	男性	女性	学生	小学生 以下	合 計	男性	女性	学生	小学生 以下	合 計
11:00台	76	139	3	8	226	99	205	12	15	331	175	344	15	23	557
12:00台	123	179	2	14	318	108	208	11	11	338	231	387	13	25	656
13:00台	96	166	8	7	277	98	180	21	12	311	194	346	29	19	588
14:00台	93	151	5	7	256	94	151	12	15	272	187	302	17	22	528
15:00台	82	152	10	5	249	316	220	17	13	566	398	372	27	18	815
16:00台	70	116	5	6	197	104	191	10	19	324	174	307	15	25	521
17:00台	75	124	3	5	207	109	188	5	13	315	184	312	8	18	522
18:00台	92	111	3	2	208	80	100	4	3	187	172	211	7	5	395
合 計	707	1,138	39	54	1,938	1,008	1,443	92	101	2,644	1,715	2,581	131	155	4,582

ブロック : ⑩中央通り(横断)

地点 NO. 39

地点名 : トキハ前スクランブル南

調査日: 令和4年11月25日(金)

天候: 晴れ

(単位:人)

	A 方 向					B 方 向					地 点 計				
	男性	女性	学生	小学生 以下	合 計	男性	女性	学生	小学生 以下	合 計	男性	女性	学生	小学生 以下	合 計
11:00台	81	167	0	1	249	46	82	0	0	128	127	249	0	1	377
12:00台	200	319	1	3	523	54	114	0	4	172	254	433	1	7	695
13:00台	97	251	5	5	358	38	87	1	1	127	135	338	6	6	485
14:00台	97	247	2	5	351	38	71	4	0	113	135	318	6	5	464
15:00台	53	186	10	2	251	28	67	11	4	110	81	253	21	6	361
16:00台	57	156	23	2	238	45	92	15	4	156	102	248	38	6	394
17:00台	92	182	9	3	286	37	71	9	5	122	129	253	18	8	408
18:00台	126	162	14	11	313	70	69	17	3	159	196	231	31	14	472
合 計	803	1,670	64	32	2,569	356	653	57	21	1,087	1,159	2,323	121	53	3,656

調査日: 令和4年11月26日(土)

天候: 晴れ

(単位:人)

	A 方 向					B 方 向					地 点 計				
	男性	女性	学生	小学生 以下	合 計	男性	女性	学生	小学生 以下	合 計	男性	女性	学生	小学生 以下	合 計
11:00台	65	141	6	11	223	67	119	4	9	199	132	260	10	20	422
12:00台	124	206	20	14	364	43	81	5	8	137	167	287	25	22	501
13:00台	136	245	36	27	444	49	84	8	11	152	185	329	44	38	596
14:00台	151	185	8	27	371	56	104	4	16	180	207	289	12	43	551
15:00台	112	195	12	20	339	42	68	0	6	116	154	263	12	26	455
16:00台	94	172	8	15	289	106	114	6	9	235	200	286	14	24	524
17:00台	122	183	13	17	335	27	38	6	0	71	149	221	19	17	406
18:00台	91	147	7	5	250	43	48	4	0	95	134	195	11	5	345
合 計	895	1,474	110	136	2,615	433	656	37	59	1,185	1,328	2,130	147	195	3,800

調査日: 令和4年11月27日(日)

天候: 晴れ

(単位:人)

	A 方 向					B 方 向					地 点 計				
	男性	女性	学生	小学生 以下	合 計	男性	女性	学生	小学生 以下	合 計	男性	女性	学生	小学生 以下	合 計
11:00台	69	126	8	13	216	70	83	9	0	162	139	209	17	13	378
12:00台	125	225	22	17	389	49	70	12	22	153	174	295	34	39	542
13:00台	105	140	22	22	289	39	64	20	6	129	144	204	42	28	418
14:00台	147	188	31	21	387	53	60	6	4	123	200	248	37	25	510
15:00台	89	167	12	15	283	61	46	15	4	126	150	213	27	19	409
16:00台	99	149	32	12	292	41	48	11	3	103	140	197	43	15	395
17:00台	91	121	12	7	231	44	57	4	1	106	135	178	16	8	337
18:00台	71	97	1	3	172	66	55	7	2	130	137	152	8	5	302
合 計	796	1,213	140	110	2,259	423	483	84	42	1,032	1,219	1,696	224	152	3,291

ブロック：⑩中央通り(横断)

地点 NO. 40

地点名：お部屋ラポ 祝祭の広場前

横断歩道

調査日：令和4年11月25日(金)

天候：晴れ

(単位：人)

	A 方 向					B 方 向					地 点 計				
	男性	女性	学生	小学生 以下	合 計	男性	女性	学生	小学生 以下	合 計	男性	女性	学生	小学生 以下	合 計
11:00台	31	30	0	0	61	14	14	0	0	28	45	44	0	0	89
12:00台	54	56	3	0	113	44	33	1	2	80	98	89	4	2	193
13:00台	30	37	2	0	69	26	38	2	0	66	56	75	4	0	135
14:00台	26	32	1	1	60	17	29	0	1	47	43	61	1	2	107
15:00台	36	37	6	1	80	29	26	12	1	68	65	63	18	2	148
16:00台	32	38	7	2	79	29	26	14	3	72	61	64	21	5	151
17:00台	70	38	5	7	120	40	48	14	2	104	110	86	19	9	224
18:00台	119	58	7	3	187	59	44	8	3	114	178	102	15	6	301
合 計	398	326	31	14	769	258	258	51	12	579	656	584	82	26	1,348

調査日：令和4年11月26日(土)

天候：晴れ

(単位：人)

	A 方 向					B 方 向					地 点 計				
	男性	女性	学生	小学生 以下	合 計	男性	女性	学生	小学生 以下	合 計	男性	女性	学生	小学生 以下	合 計
11:00台	24	37	3	3	67	32	36	5	5	78	56	73	8	8	145
12:00台	63	40	2	7	112	41	16	7	3	67	104	56	9	10	179
13:00台	45	37	3	5	90	46	31	1	5	83	91	68	4	10	173
14:00台	51	57	3	1	112	33	35	4	11	83	84	92	7	12	195
15:00台	36	40	0	10	86	38	29	2	8	77	74	69	2	18	163
16:00台	55	44	0	8	107	35	37	0	5	77	90	81	0	13	184
17:00台	82	83	3	5	173	51	42	2	3	98	133	125	5	8	271
18:00台	108	77	1	9	195	48	53	0	3	104	156	130	1	12	299
合 計	464	415	15	48	942	324	279	21	43	667	788	694	36	91	1,609

調査日：令和4年11月27日(日)

天候：晴れ

(単位：人)

	A 方 向					B 方 向					地 点 計				
	男性	女性	学生	小学生 以下	合 計	男性	女性	学生	小学生 以下	合 計	男性	女性	学生	小学生 以下	合 計
11:00台	21	24	5	4	54	34	23	2	5	64	55	47	7	9	118
12:00台	42	43	12	7	104	35	32	4	3	74	77	75	16	10	178
13:00台	40	39	4	2	85	45	37	9	9	100	85	76	13	11	185
14:00台	46	31	5	4	86	40	38	5	4	87	86	69	10	8	173
15:00台	42	29	12	9	92	39	22	5	0	66	81	51	17	9	158
16:00台	35	31	4	2	72	62	54	10	2	128	97	85	14	4	200
17:00台	71	38	6	1	116	59	36	2	2	99	130	74	8	3	215
18:00台	71	44	0	0	115	55	44	0	0	99	126	88	0	0	214
合 計	368	279	48	29	724	369	286	37	25	717	737	565	85	54	1,441

ブロック：⑩中央通り(横断)

地点 NO. 41

地点名：府内中央口広場北側

地下道

調査日：令和4年11月25日(金)

天候：晴れ

(単位：人)

	A 方 向					B 方 向					地 点 計				
	男性	女性	学生	小学生 以下	合 計	男性	女性	学生	小学生 以下	合 計	男性	女性	学生	小学生 以下	合 計
11:00台	8	8	2	0	18	8	5	0	0	13	16	13	2	0	31
12:00台	25	11	6	1	43	26	12	2	1	41	51	23	8	2	84
13:00台	10	9	0	0	19	20	6	0	0	26	30	15	0	0	45
14:00台	19	4	2	0	25	12	10	2	0	24	31	14	4	0	49
15:00台	14	14	3	0	31	14	10	0	1	25	28	24	3	1	56
16:00台	14	13	4	1	32	6	12	3	1	22	20	25	7	2	54
17:00台	33	13	2	0	48	13	14	2	1	30	46	27	4	1	78
18:00台	31	9	0	1	41	23	7	2	1	33	54	16	2	2	74
合 計	154	81	19	3	257	122	76	11	5	214	276	157	30	8	471

調査日：令和4年11月26日(土)

天候：晴れ

(単位：人)

	A 方 向					B 方 向					地 点 計				
	男性	女性	学生	小学生 以下	合 計	男性	女性	学生	小学生 以下	合 計	男性	女性	学生	小学生 以下	合 計
11:00台	16	20	0	2	38	35	22	0	5	62	51	42	0	7	100
12:00台	7	4	0	0	11	13	15	0	4	32	20	19	0	4	43
13:00台	27	10	0	2	39	21	10	0	3	34	48	20	0	5	73
14:00台	9	15	0	0	24	24	16	2	1	43	33	31	2	1	67
15:00台	8	12	0	1	21	16	10	3	1	30	24	22	3	2	51
16:00台	9	11	0	2	22	13	5	1	2	21	22	16	1	4	43
17:00台	25	19	1	1	46	22	14	1	1	38	47	33	2	2	84
18:00台	21	13	2	0	36	16	9	3	0	28	37	22	5	0	64
合 計	122	104	3	8	237	160	101	10	17	288	282	205	13	25	525

調査日：令和4年11月27日(日)

天候：晴れ

(単位：人)

	A 方 向					B 方 向					地 点 計				
	男性	女性	学生	小学生 以下	合 計	男性	女性	学生	小学生 以下	合 計	男性	女性	学生	小学生 以下	合 計
11:00台	26	18	10	5	59	26	13	0	3	42	52	31	10	8	101
12:00台	16	7	0	5	28	23	13	0	1	37	39	20	0	6	65
13:00台	7	7	2	0	16	14	16	7	2	39	21	23	9	2	55
14:00台	16	8	0	0	24	11	9	6	4	30	27	17	6	4	54
15:00台	13	9	0	0	22	26	7	5	0	38	39	16	5	0	60
16:00台	18	9	1	1	29	21	8	2	2	33	39	17	3	3	62
17:00台	15	8	2	1	26	14	12	1	1	28	29	20	3	2	54
18:00台	12	7	3	0	22	12	10	0	0	22	24	17	3	0	44
合 計	123	73	18	12	226	147	88	21	13	269	270	161	39	25	495

大分市中心部における通行量調査報告書

令和5年2月

大分市