

大分市中心部における通行量調査

報 告 書

令和3年2月

大 分 市

目次

第1部 通行量調査	1
第1章 調査の概要	1
1. 調査の目的	1
2. 調査対象	1
3. 調査地点	1
4. 調査方法	1
5. 調査日時	1
6. 調査実施機関	1
7. 集計・分析	1
第2章 調査結果	4
1. 調査地点別通行量	4
2. 調査地点別・方向別通行量	10
3. 地点別・性別通行量	12
4. ブロック(地点)別・時間帯別通行量	18
5. 過去5年間の地点別・曜日別通行量	45
6. 過去5年間の地点別1日平均・1日合計通行量	49
第2部 アンケート調査	55
第1章 調査の概要	55
1. 調査の目的	55
2. 調査対象	55
3. 調査地点	55
4. 調査方法	55
5. 回収数	55
6. 調査日時	55
7. 調査実施機関	55
8. 集計・分析	55
9. 対象者の属性	58
第2章 調査結果	62
1. 利用交通機関	62
2. 同伴者	64
3. 来街頻度	66
4. 来街目的	68
5. 購入商品	70
6. 買物金額の予算	72
7. 買物場所	74
8. 滞在時間	79
9. 必要な施設	81
10. 中心部のイメージ	83
11. 総括	83
※参考資料1 調査に使用した調査票	84
※参考資料2 通行量調査結果詳細	85

第1部 通行量調査

第1部 通行量調査

第1章 調査の概要

1. 調査の目的

中心市街地における歩行者通行量を把握することにより、「大分市中心市街地活性化基本計画」に掲げている歩行者通行量の活性化目標値の経年検証を行う。

また、中心市街地の歩行者や通行の特性を把握し、基本計画のフォローアップの基礎資料とするとともに、中心市街地の商業振興のための基礎資料とする。

2. 調査対象

大分市中心部を通行する人

3. 調査地点

次ページに示す 44 地点

4. 調査方法

各調査地点において、方向別に通行者を「男性」、「女性」、「学生」の3つに区分し、1時間ごとに通行量をカウントした。なお、「男性」、「女性」は大学生以上、「学生」は中学生以上、高校生以下とした。

※ 平成20年度の調査より「小学生以下」(0歳以上、小学生以下)の通行量についても調査を行い、参考資料としている。ただし本報告書で取り扱う数値については、小学生以下の通行量は含まない。

5. 調査日時

令和2年11月6日(金)	午前11時から午後7時まで	[曇り]
令和2年11月7日(土)	午前11時から午後7時まで	[雨時々曇り]
令和2年11月8日(日)	午前11時から午後7時まで	[晴れ]

6. 調査実施機関

株式会社 マイダスコミュニケーション

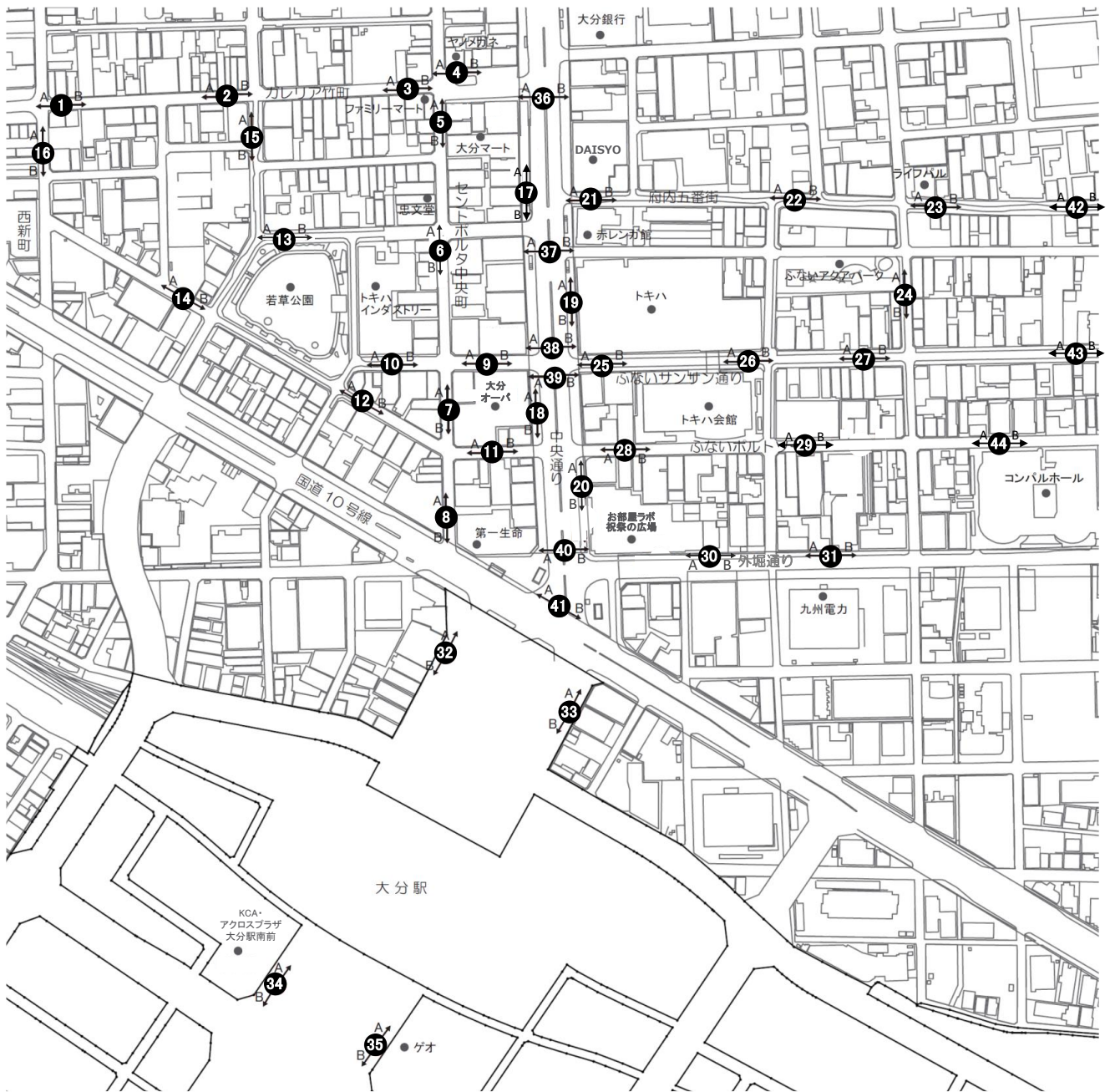
7. 集計・分析

株式会社 マイダスコミュニケーション

調査地点図

ブロック名	地点 No.	地点名
①ガレリア竹町	1	レストラン石合船前
	2	メガネの正視堂前
	3	岩尾洋装店前
	4	三井時計店前
②セントポルタ中央町 (南北方向)	5	ファミリーマート大分中央町2丁目店東側
	6	近江屋前
	7	大分オーパ西側(中央町側)
	8	ウイング前
③セントポルタ中央町 (東西方向)	9	大分オーパ北側(ライオンパーク側)
	10	トキハインダストリー正面入り口
	11	カメラのミヤカワ前
	12	ブンゴヤ薬局本店前
④中央町	13	若草公園北側
	14	アベパーキング駐車場前
	15	ローソン竹町通り店西側
⑤西新町	16	コトブキヤ前
⑥中央通り西側	17	大和証券前
	18	大分オーパ東側(中央通り側)
⑦中央通り東側	19	トキハ西側(中央通り側)
	20	お部屋ラボ 祝祭の広場西側(中央通り側)
⑧府内五番街	21	パチンコDAISYO前
	22	若竹園前
	23	ライフパル前
	42	Bガレージビル前
⑨府内町	24	ふないアクアパーク東側(田北学院前)
⑩ふないサンサン通り	25	トキハ南側
	26	トキハ会館向かい側入り口付近
	27	河電ビル前
	43	サイクルショップコダマ府内町本店前
⑪ふないポルトソール	28	太田旗店前
	29	大分信用金庫府内町支店前
	44	コンパルホール北側
⑫外堀通り	30	お部屋ラボ 祝祭の広場南側
	31	九州電力北側
⑬府内中央口広場	32	西側宝くじ売り場付近
	33	JTB前
⑭上野の森口広場	34	KCA・アクロスプラザ大分駅南前
	35	東側ゲオ前
⑮中央通り(横断)	36	ガレリア竹町ドーム広場前横断歩道
	37	野村證券前地下道
	38	トキハ前スクランブル北
	39	トキハ前スクランブル南
	40	お部屋ラボ 祝祭の広場前横断歩道
	41	府内中央口広場北側地下道

※平成30年度調査より地点42・43・44追加。なお、それぞれブロック別に集計を行うため地点No.は昇順とならない。



第2章 調査結果

本項目で取り扱う数値については、小学生以下の通行量を含まない。

1. 調査地点別通行量

【総括】

大分市中心部 44 地点の曜日別 1 日平均通行量（9 ページ参照）は、11 月 6 日金曜日が 3,209 人（前回：3,841 人）、11 月 7 日土曜日が 3,384 人（前回：4,361 人）、11 月 8 日日曜日が 3,283 人（前回：3,555 人）となっており、3 日間を通した通行量の平均は 3,292 人（前回：3,919 人）で、前回調査に比べると減少している。

対前回比は、金曜日 83.5%、土曜日 77.6%、日曜日 92.4%、3 日間を通しては 84.0%となった。地点別の 1 日平均通行量が最も多い地点は、「地点 32. 西側宝くじ売り場付近」（10,713 人）であった。ここでは金曜日 9,667 人（前回：12,095 人）、土曜日 11,434 人（前回：13,380 人）、日曜日 11,038 人（前回：11,691 人）の通行量となっており、前回調査に比べるといずれの曜日も減少している。

なお、3 日間を通して前回調査より通行量が増加している地点はなかった。

一方、以下 29 地点では 3 日間を通して前回調査より通行量が減少している。

「地点 2. メガネの正視堂前」、「地点 3. 岩尾洋装店前」、「地点 4. 三井時計店前」、
「地点 5. ファミリーマート大分中央町 2 丁目店東側」、「地点 6. 近江屋前」、
「地点 7. 大分オーパ西側（中央町側）」、「地点 8. ウイング前」、
「地点 9. 大分オーパ北側（ライオンパーク側）」、「地点 10. トキハインダストリー正面入り口」、
「地点 11. カメラのミヤカワ前」、「地点 12. ブンゴヤ薬局本店前」、「地点 17. 大和証券前」、
「地点 18. 大分オーパ東側（中央通り側）」、「地点 19. トキハ西側（中央通り側）」、
「地点 20. お部屋ラボ 祝祭の広場西側（中央通り側）」、「地点 21. パチンコ DAISYO 前」、
「地点 22. 若竹園前」、「地点 23. ライフパル前」、「地点 42. B ガレージビル前」、
「地点 25. トキハ南側」、「地点 26. トキハ会館向かい側入り口付近」、「地点 27. 河電ビル前」、
「地点 28. 太田旗店前」、「地点 32. 西側宝くじ売り場付近」、
「地点 34. KCA・アクロスプラザ大分駅南前」、「地点 36. ガレリア竹町ドーム広場前横断歩道」、
「地点 37. 野村證券前地下道」、「地点 39. トキハ前スクランブル南」、
「地点 41. 府内中央口広場北側地下道」

天候については、前回調査は〔金曜日：晴れ〕〔土曜日：晴れ〕〔日曜日：晴れのち曇り〕、今回調査では〔金曜日：曇り〕〔土曜日：雨時々曇り〕〔日曜日：晴れ〕であり、土曜日の通行量減少については天候が崩れたことが影響していると考えられる。

ブロック別にみた特徴は以下に示す通りである。

《① ガレリア竹町》

「地点 3. 岩尾洋装店前」は 3 日間を通して曜日別 1 日平均通行量を上回っているが、「地点 1. レストラン石合船前」は 3 日間を通して曜日別 1 日平均通行量を下回っている。1 日平均通行量を前回調査と比べると、「地点 1. レストラン石合船前」（648 人減）、「地点 2. メガネの正視堂前」（815 人減）、「地点 3. 岩尾洋装店前」（632 人減）、「地点 4. 三井時計店前」（925 人減）の全地点で減少となっている。

《② セントポルタ中央町（南北方向）》

3 日間を通していずれの地点においても曜日別 1 日平均通行量を大きく上回っている。1 日平均通行

量を前回調査と比べると、「地点 5. ファミリーマート大分中央町 2 丁目店東側」(1,500 人減)、「地点 6. 近江屋前」(2,062 人減)、「地点 7. 大分オーパ西側 (中央町側)」(1,596 人減)、「地点 8. ウイング前」(2,393 人減) の全地点で減少となっている。

◀③ セントポルタ中央町 (東西方向) ▶

「地点 9. 大分オーパ北側 (ライオンパーク側)」、「地点 10. トキハインダストリー正面入り口」は 3 日間を通して曜日別 1 日平均通行量を上回っているが、「地点 11. カメラのミヤカワ前」、「地点 12. ブンゴヤ薬局本店前」は 3 日間を通して曜日別 1 日平均通行量を下回っている。1 日平均通行量を前回調査と比べると、「地点 9. 大分オーパ北側 (ライオンパーク側)」(1,390 人減)、「地点 10. トキハインダストリー正面入り口」(567 人減)、「地点 11. カメラのミヤカワ前」(910 人減)、「地点 12. ブンゴヤ薬局本店前」(291 人減) の全地点で減少となっている。

◀④ 中央町▶

3 日間を通していずれの地点においても曜日別 1 日平均通行量を下回っている。1 日平均通行量を前回調査と比べると、「地点 13. 若草公園北側」(424 人増) では増加となっているが、「地点 15. ローソン竹町通り店西側」(151 人減) では減少となっている。

◀⑤ 西新町▶

「地点 16. コトブキヤ前」は 3 日間を通して曜日別 1 日平均通行量を下回っている。1 日平均通行量を前回調査と比べると、87 人の減少となっている。

◀⑥ 中央通り西側▶

「地点 17. 大和証券前」、「地点 18. 大分オーパ東側 (中央通り側)」ともに 3 日間を通して曜日別 1 日平均通行量を下回っている。1 日平均通行量を前回調査と比べると、「地点 17. 大和証券前」(739 人減)、「地点 18. 大分オーパ東側 (中央通り側)」(1,028 人減) ともに減少となっている。

◀⑦ 中央通り東側▶

「地点 19. トキハ西側 (中央通り側)」、「地点 20. お部屋ラボ 祝祭の広場西側 (中央通り側)」ともに 3 日間を通して曜日別 1 日平均通行量を上回っている。1 日平均通行量を前回調査と比べると、「地点 19. トキハ西側 (中央通り側)」(1,333 人減)、「地点 20. お部屋ラボ 祝祭の広場西側 (中央通り側)」(1,257 人減) ともに減少となっている。

◀⑧ 府内五番街▶

「地点 21. パチンコ DAISYO 前」、「地点 23. ライフパル前」、「地点 42. B ガレージビル前」は 3 日間を通して曜日別 1 日平均通行量を下回っている。1 日平均通行量を前回調査と比べると、「地点 21. パチンコ DAISYO 前」(658 人減)、「地点 22. 若竹園前」(567 人減)、「地点 23. ライフパル前」(548 人減)、「地点 42. B ガレージビル前」(243 人減) の全地点で減少となっている。

◀⑨ 府内町▶

「地点 24. ふないアクアパーク東側 (田北学院前)」は 3 日間を通して曜日別 1 日平均通行量を下回っている。1 日平均通行量を前回調査と比べると、35 人の増加となっている。

《⑩ ふないサンサン通り》

「地点 25. トキハ南側」、「地点 27. 河電ビル前」、「地点 43. サイクルショップコダマ府内町本店前」は 3 日間を通して曜日別 1 日平均通行量を下回っている。1 日平均通行量を前回調査と比べると、「地点 25. トキハ南側」(890 人減)、「地点 26. トキハ会館向かい側入り口付近」(1,389 人減)、「地点 27. 河電ビル前」(275 人減)、「地点 43. サイクルショップコダマ府内町本店前」(9 人減)の全地点で減少となっている。

《⑪ ふないポルトソール》

「地点 28. 太田旗店前」、「地点 44. コンパルホール北側」は 3 日間を通して曜日別 1 日平均通行量を下回っている。1 日平均通行量を前回調査と比べると、「地点 28. 太田旗店前」(318 人減)、「地点 29. 大分信用金庫府内町支店前」(33 人減)、「地点 44. コンパルホール北側」(117 人減)の全地点で減少となっている。

《⑫ 外堀通り》

「地点 30. お部屋ラボ 祝祭の広場南側」、「地点 31. 九州電力北側」とともに 3 日間を通して曜日別 1 日平均通行量を下回っている。1 日平均通行量を前回調査と比べると、「地点 30. お部屋ラボ 祝祭の広場南側」(60 人増)では増加となっているが、「地点 31. 九州電力北側」(32 人減)では減少となっている。

《⑬ 府内中央口広場》

「地点 32. 西側宝くじ売り場付近」、「地点 33. JTB 前」とともに 3 日間を通して曜日別 1 日平均通行量を大きく上回っており、「地点 32. 西側宝くじ売り場付近」は、全調査地点の中で最も通行量の多い地点となっている。1 日平均通行量を前回調査と比べると、「地点 32. 西側宝くじ売り場付近」(1,676 人減)、「地点 33. JTB 前」(543 人減)ともに減少となっている。

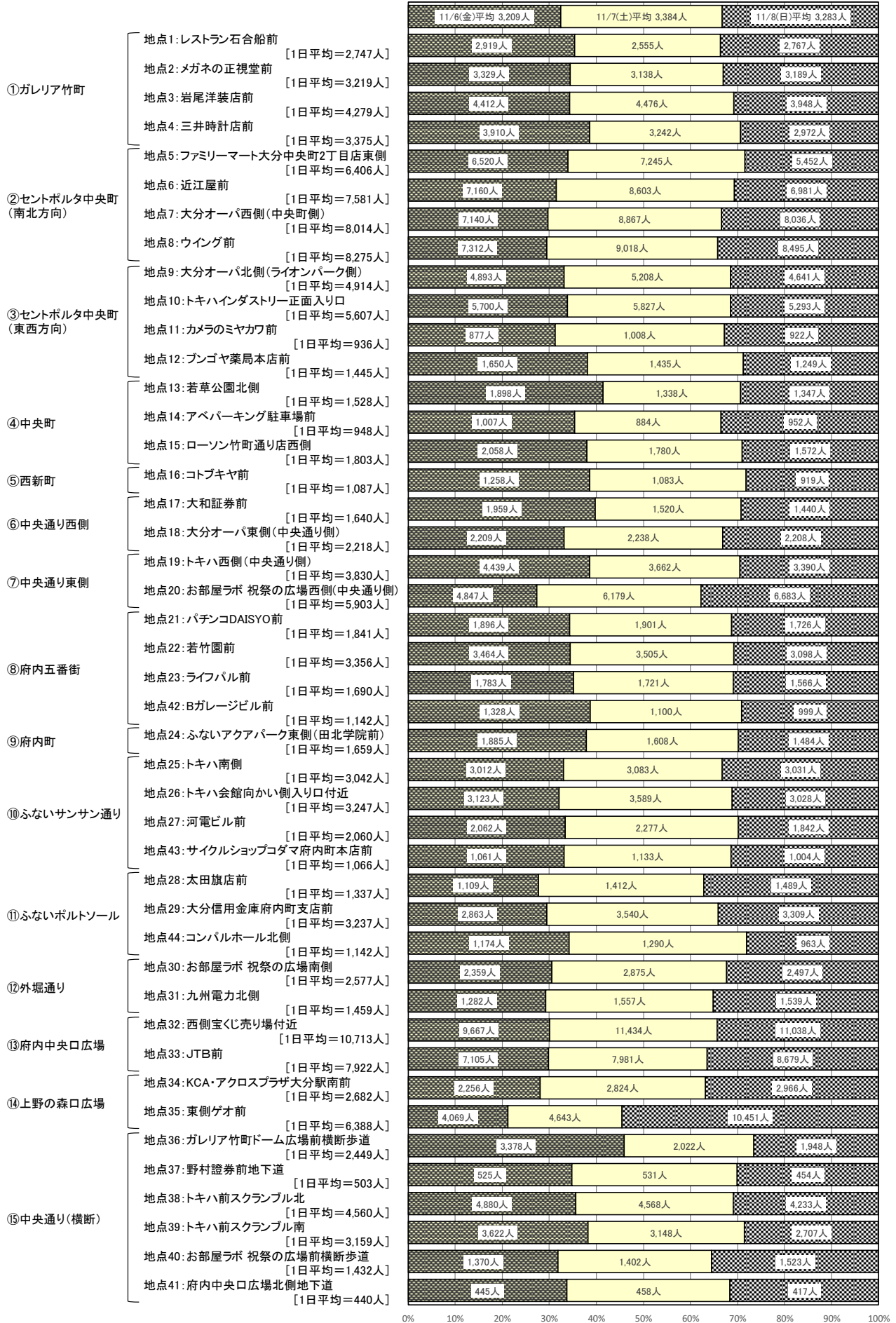
《⑭ 上野の森口広場》

「地点 35. 東側ゲオ前」は 3 日間を通して曜日別 1 日平均通行量を上回っているが、「地点 34. KCA・アクロスプラザ大分駅南前」は 3 日間を通して曜日別 1 日平均通行量を下回っている。1 日平均通行量を前回調査と比べると、「地点 34. KCA・アクロスプラザ大分駅南前」(275 人減)、「地点 35. 東側ゲオ前」(122 人減)ともに減少となっている。

《⑮ 中央通り（横断）》

「地点 38. トキハ前スクランブル北」は 3 日間を通して曜日別 1 日平均通行量を上回っているが、「地点 37. 野村證券前地下道」、「地点 40. お部屋ラボ 祝祭の広場前横断歩道」、「地点 41. 府内中央口広場北側地下道」は 3 日間を通して曜日別 1 日平均通行量を下回っている。1 日平均通行量を前回調査と比べると、「地点 38. トキハ前スクランブル北」(6 人増)では増加となっているが、「地点 36. ガレリア竹町ドーム広場前横断歩道」(837 人減)、「地点 37. 野村證券前地下道」(144 人減)、「地点 39. トキハ前スクランブル南」(861 人減)、「地点 40. お部屋ラボ 祝祭の広場前横断歩道」(80 人減)、「地点 41. 府内中央口広場北側地下道」(159 人減)では減少となっている。

《地点別曜日別通行量グラフ（全地点）》



《地点別曜日別通行量比較表（全地点）》

			金曜日	土曜日	日曜日	合計	1日平均	
① ガレリア竹町	地点1: レストラン石合船前	令和元年度	3,452	4,038	2,696	10,186	3,395	
		令和2年度	2,919	2,555	2,767	8,241	2,747	
		対前回比	84.6	63.3	102.6	80.9		
	地点2: メガネの正視堂前	令和元年度	3,991	4,667	3,443	12,101	4,034	
		令和2年度	3,329	3,138	3,189	9,656	3,219	
		対前回比	83.4	67.2	92.6	79.8		
	地点3: 岩尾洋装店前	令和元年度	4,970	5,731	4,032	14,733	4,911	
		令和2年度	4,412	4,476	3,948	12,836	4,279	
		対前回比	88.8	78.1	97.9	87.1		
	地点4: 三井時計店前	令和元年度	4,872	4,758	3,271	12,901	4,300	
		令和2年度	3,910	3,242	2,972	10,124	3,375	
		対前回比	80.3	68.1	90.9	78.5		
② セントポルタ中央町 (南北方向)	地点5: ファミリーマート 大分中央町2丁目店東側	令和元年度	8,171	9,489	6,058	23,718	7,906	
		令和2年度	6,520	7,245	5,452	19,217	6,406	
		対前回比	79.8	76.4	90.0	81.0		
	地点6: 近江屋前	令和元年度	9,378	11,464	8,087	28,929	9,643	
		令和2年度	7,160	8,603	6,981	22,744	7,581	
	地点7: 大分オーパ西側 (中央町側)	令和元年度	8,374	10,787	9,669	28,830	9,610	
		令和2年度	7,140	8,867	8,036	24,043	8,014	
	地点8: ウイング前	令和元年度	9,526	11,864	10,615	32,005	10,668	
令和2年度		7,312	9,018	8,495	24,825	8,275		
③ セントポルタ中央町 (東西方向)	地点9: 大分オーパ北側 (ライオンパーク側)	令和元年度	6,042	6,810	6,061	18,913	6,304	
		令和2年度	4,893	5,208	4,641	14,742	4,914	
		対前回比	81.0	76.5	76.6	77.9		
	地点10: トキハインダストリー 正面入り口	令和元年度	6,005	6,759	5,757	18,521	6,174	
		令和2年度	5,700	5,827	5,293	16,820	5,607	
	地点11: カメラのミヤカワ前	令和元年度	1,733	2,103	1,701	5,537	1,846	
		令和2年度	877	1,008	922	2,807	936	
	地点12: ブンゴヤ薬局本店前	令和元年度	1,766	2,072	1,371	5,209	1,736	
		令和2年度	1,650	1,435	1,249	4,334	1,445	
	④ 中央町	地点13: 若草公園北側	令和元年度	962	1,408	943	3,313	1,104
			令和2年度	1,898	1,338	1,347	4,583	1,528
			対前回比	197.3	95.0	142.8	138.3	
地点14: アベパーキング駐車場前		令和元年度	929	1,094	821	2,844	948	
		令和2年度	1,007	884	952	2,843	948	
地点15: ローソン竹町通り店西側		令和元年度	2,018	2,385	1,460	5,863	1,954	
		令和2年度	2,058	1,780	1,572	5,410	1,803	
西新町 ⑤		地点16: コトブキヤ前	令和元年度	1,168	1,475	880	3,523	1,174
	令和2年度		1,258	1,083	919	3,260	1,087	
⑥ 西側 中央通り	地点17: 大和証券前	令和元年度	2,675	2,831	1,630	7,136	2,379	
		令和2年度	1,959	1,520	1,440	4,919	1,640	
	地点18: 大分オーパ東側 (中央通り側)	令和元年度	3,245	3,610	2,884	9,739	3,246	
		令和2年度	2,209	2,238	2,208	6,655	2,218	
	⑦ 東側 中央通り	地点19: トキハ西側 (中央通り側)	令和元年度	5,531	5,784	4,173	15,488	5,163
			令和2年度	4,439	3,662	3,390	11,491	3,830
地点20: お部屋ラボ 祝祭の広場西側 (中央通り側)		令和元年度	6,333	8,097	7,049	21,479	7,160	
		令和2年度	4,847	6,179	6,683	17,709	5,903	
⑧ 府内五番街	地点21: パチンコDAISYO前	令和元年度	2,436	2,775	2,285	7,496	2,499	
		令和2年度	1,896	1,901	1,726	5,523	1,841	
		対前回比	77.8	68.5	75.5	73.7		
	地点22: 若竹園前	令和元年度	3,837	4,442	3,491	11,770	3,923	
		令和2年度	3,464	3,505	3,098	10,067	3,356	
	地点23: ライフパル前	令和元年度	2,228	2,430	2,055	6,713	2,238	
		令和2年度	1,783	1,721	1,566	5,070	1,690	
	地点42: Bガレージビル前	令和元年度	1,459	1,557	1,138	4,154	1,385	
令和2年度		1,328	1,100	999	3,427	1,142		
		対前回比	91.0	70.6	87.8	82.5		

は、前回通行量より増えた地点を示す。

			金曜日	土曜日	日曜日	合計	1日平均
府内町	地点24:ふないアクアパーク東側 (田北学院前)	令和元年度	1,770	1,737	1,366	4,873	1,624
		令和2年度	1,885	1,608	1,484	4,977	1,659
		対前年比	106.5	92.6	108.6	102.1	
サンふな通り	地点25:トキハ南側	令和元年度	3,557	4,440	3,800	11,797	3,932
		令和2年度	3,012	3,083	3,031	9,126	3,042
		対前年比	84.7	69.4	79.8	77.4	
	地点26:トキハ会館向かい側 入り口付近	令和元年度	4,586	5,112	4,209	13,907	4,636
		令和2年度	3,123	3,589	3,028	9,740	3,247
		対前年比	68.1	70.2	71.9	70.0	
	地点27:河電ビル前	令和元年度	2,373	2,711	1,921	7,005	2,335
		令和2年度	2,062	2,277	1,842	6,181	2,060
		対前年比	86.9	84.0	95.9	88.2	
	地点43:サイクルショップコダマ 府内町本店前	令和元年度	1,033	1,154	1,037	3,224	1,075
		令和2年度	1,061	1,133	1,004	3,198	1,066
		対前年比	102.7	98.2	96.8	99.2	
ポルトふない	地点28:太田旗店前	令和元年度	1,565	1,843	1,556	4,964	1,655
		令和2年度	1,109	1,412	1,489	4,010	1,337
		対前年比	70.9	76.6	95.7	80.8	
	地点29:大分信用金庫府内町支店前	令和元年度	3,098	3,383	3,329	9,810	3,270
		令和2年度	2,863	3,540	3,309	9,712	3,237
		対前年比	92.4	104.6	99.4	99.0	
地点44:コンパルホール北側	令和元年度	1,402	1,421	953	3,776	1,259	
	令和2年度	1,174	1,290	963	3,427	1,142	
	対前年比	83.7	90.8	101.0	90.8		
⑫ 外堀通り	地点30:お部屋ラボ 祝祭の広場南側	令和元年度	2,682	2,705	2,164	7,551	2,517
		令和2年度	2,359	2,875	2,497	7,731	2,577
		対前年比	88.0	106.3	115.4	102.4	
	地点31:九州電力北側	令和元年度	1,663	1,641	1,170	4,474	1,491
令和2年度	1,282	1,557	1,539	4,378	1,459		
対前年比	77.1	94.9	131.5	97.9			
⑬ 府内中央口	地点32:西側宝くじ売り場付近	令和元年度	12,095	13,380	11,691	37,166	12,389
		令和2年度	9,667	11,434	11,038	32,139	10,713
		対前年比	79.9	85.5	94.4	86.5	
	地点33:JTB前	令和元年度	7,787	9,057	8,551	25,395	8,465
		令和2年度	7,105	7,981	8,679	23,765	7,922
		対前年比	91.2	88.1	101.5	93.6	
⑭ 上野場の森口	地点34:KCA・アクロスプラザ大分駅南前	令和元年度	2,431	3,279	3,161	8,871	2,957
		令和2年度	2,256	2,824	2,966	8,046	2,682
		対前年比	92.8	86.1	93.8	90.7	
	地点35:東側ゲオ前	令和元年度	5,596	6,678	7,255	19,529	6,510
		令和2年度	4,069	4,643	10,451	19,163	6,388
		対前年比	72.7	69.5	144.1	98.1	
歩行者通行量 (大分市中心部35地点合計)		令和元年度	148,845	172,839	140,605	462,289	154,096
		令和2年度	123,432	133,256	130,199	386,887	128,962
		対前年比	82.9	77.1	92.6	83.7	
⑮ 中央通り(横断)	地点36:ガレリア竹町ドーム広場前 横断歩道	令和元年度	4,321	3,080	2,457	9,858	3,286
		令和2年度	3,378	2,022	1,948	7,348	2,449
		対前年比	78.2	65.6	79.3	74.5	
	地点37:野村證券前地下道	令和元年度	681	659	600	1,940	647
		令和2年度	525	531	454	1,510	503
		対前年比	77.1	80.6	75.7	77.8	
	地点38:トキハ前スクランブル北	令和元年度	4,238	5,015	4,409	13,662	4,554
		令和2年度	4,880	4,568	4,233	13,681	4,560
		対前年比	115.1	91.1	96.0	100.1	
	地点39:トキハ前スクランブル南	令和元年度	4,600	3,938	3,523	12,061	4,020
令和2年度		3,622	3,148	2,707	9,477	3,159	
対前年比		78.7	79.9	76.8	78.6		
地点40:お部屋ラボ 祝祭の広場前 横断歩道	令和元年度	1,650	1,660	1,225	4,535	1,512	
	令和2年度	1,370	1,402	1,523	4,295	1,432	
	対前年比	83.0	84.5	124.3	94.7		
地点41:府内中央口広場北側 地下道	令和元年度	794	547	456	1,797	599	
	令和2年度	445	458	417	1,320	440	
	対前年比	56.0	83.7	91.4	73.5		
中央町・府内町間を往来する歩行者通行量 (6地点合計)		令和元年度	16,284	14,899	12,670	43,853	14,618
		令和2年度	14,220	12,129	11,282	37,631	12,544
		対前年比	87.3	81.4	89.0	85.8	
1日合計		令和元年度	169,023	191,870	156,403	517,296	172,432
		令和2年度	141,215	148,908	144,447	434,570	144,857
		対前年比	83.5	77.6	92.4	84.0	
1日平均		令和元年度	3,841	4,361	3,555	11,757	3,919
		令和2年度	3,209	3,384	3,283	9,877	3,292
		対前年比	83.5	77.6	92.4	84.0	

は、前回通行量より増えた地点を示す。

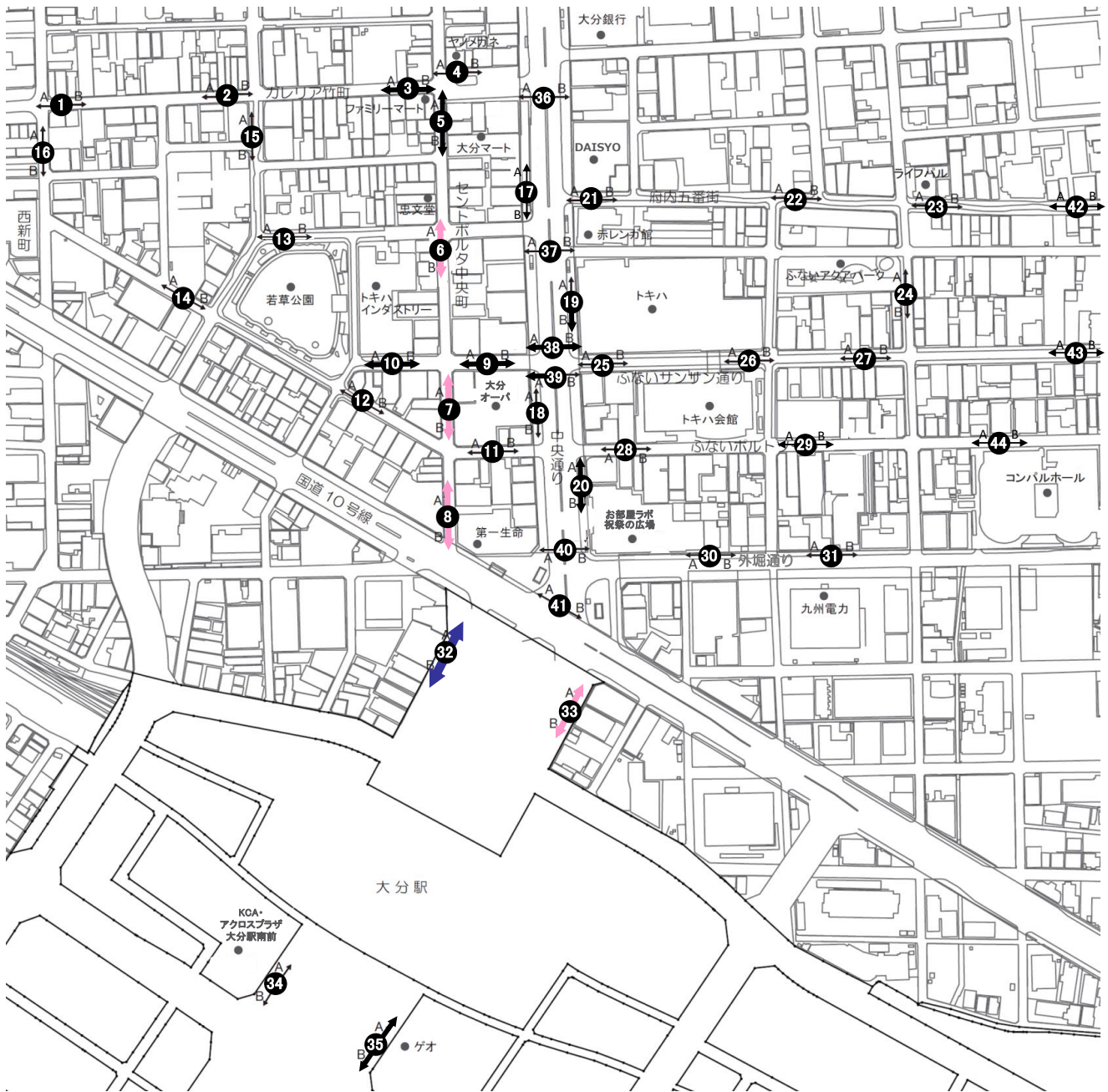
2. 調査地点別・方向別通行量

本項目で取り扱う数値については、小学生以下の通行量を含まない。
 本項目で取り扱う数値については、全ての地点（44 地点）を含む。

以下は調査地点別、方向別にみた 1 日平均通行量を矢印の大きさと色で表した地図である。

地点別方向別 1 日平均通行量（令和 2 年度調査）

凡例	←→	2,000 人未満	←→	3,500～5,000 人未満
	←→	2,000～3,500 人未満	←→	5,000 人以上

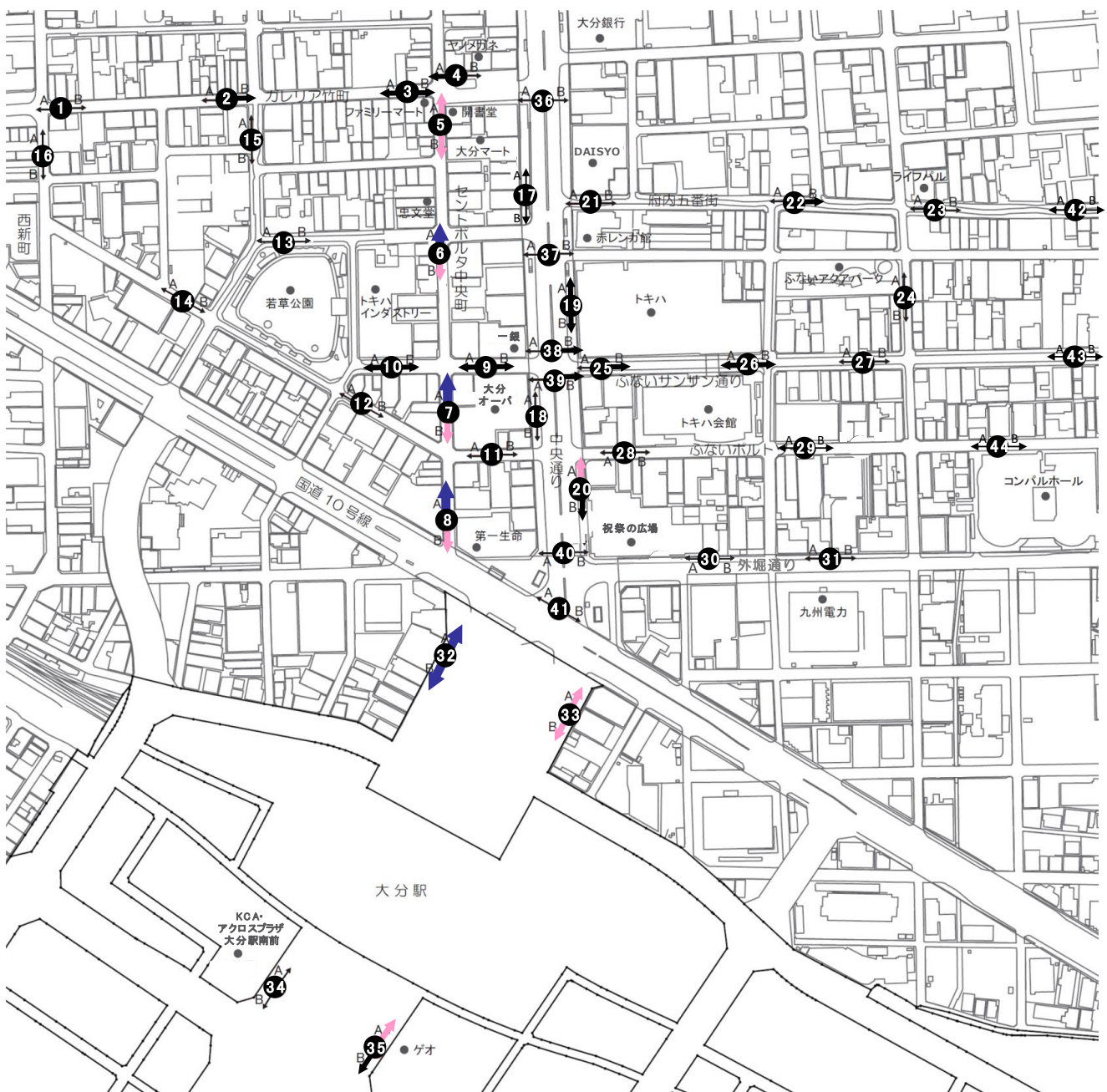


1日平均通行量が5,000人を超えるのは(10ページ参照)、「地点32. 西側宝くじ売り場付近」の両方向となっており、前年度(下図参照)と比べると、「地点6. 近江屋前」、「地点7. 大分オーパ西側(中央町側)」、「地点8. ウイング前」のA方向において通行量が減少している。

3,500人以上の通行量がある地点は、セントポルタ中央町の「地点6. 近江屋前」、「地点7. 大分オーパ西側(中央町側)」、「地点8. ウイング前」の両方向、「地点33. JTB前」の両方向となっている。

地点別方向別1日平均通行量(令和元年度調査)

凡例	←→	2,000人未満	↔	3,500~5,000人未満
	↔	2,000~3,500人未満	↔	5,000人以上



3. 地点別・性別通行量

本項目で取り扱う数値については、小学生以下の通行量を含まない。
本項目で取り扱う数値は、全地点（44 地点）を含む。

【総括】

いずれの曜日も多く多くの地点で女性の占める割合が高く、44 地点中男性が過半数を占めるのは、金曜日 11 地点、土曜日 7 地点、日曜日 10 地点となっている。これに対し、女性が過半数を占めるのは、金曜日 20 地点、土曜日 23 地点、日曜日 20 地点となっている。（17 ページ参照）

3 日間を通して男性が過半数を占める地点は 7 地点、女性が過半数を占める地点は 17 地点となっている。なお、「地点 29. 大分信用金庫府内町支店前」、「地点 38. トキハ前スクランブル北」は女性が 3 日間を通して 6 割以上を占めている。

学生の占める割合が比較的高いのは、「地点 8. ウイング前」、「地点 32. 西側宝くじ売り場付近」、「地点 35. 東側ゲオ前」となっている。また、「地点 17. 大和証券前」は土曜日に通行量が 2 割以上を占めて最も多くなっている。

曜日別にみた特徴は以下に示す通りである。

《11 月 6 日（金）》

金曜日の 44 地点の 1 日平均通行量（14 ページ参照）は 3,209 人で、そのうち男性の平均通行量は 1,356 人、女性の平均通行量は 1,692 人、学生の平均通行量は 161 人となっている。男性の通行量は、「地点 32. 西側宝くじ売り場付近」（3,952 人）が最も多く、次いで「地点 6. 近江屋前」（3,181 人）、「地点 5. ファミリーマート大分中央町 2 丁目店東側」（3,065 人）となっている。女性の通行量は、「地点 32. 西側宝くじ売り場付近」（4,558 人）が最も多く、次いで「地点 33. JTB 前」（3,724 人）、「地点 7. 大分オーパ西側（中央町側）」（3,655 人）となっている。学生の通行量は、「地点 32. 西側宝くじ売り場付近」（1,157 人）が最も多く、次いで「地点 8. ウイング前」（744 人）、「地点 35. 東側ゲオ前」（634 人）となっている。

割合で見ると、44 地点中男性の通行量の占める割合が最も高い地点は、「地点 21. パチンコ DAISYO 前」（56.0%）で、次いで「地点 41. 府内中央口広場北側地下道」（55.3%）となっている。女性では、「地点 29. 大分信用金庫府内町支店前」（71.5%）が最も高く、次いで「地点 38. トキハ前スクランブル北」（67.9%）となっている。学生では、「地点 35. 東側ゲオ前」（15.6%）が最も高く、次いで「地点 17. 大和証券前」（12.3%）となっている。

《11 月 7 日（土）》

土曜日の 44 地点の 1 日平均通行量（15 ページ参照）は 3,384 人で、そのうち男性の平均通行量は 1,395 人、女性の平均通行量は 1,740 人、学生の平均通行量は 249 人となっている。男性の通行量は、「地点 32. 西側宝くじ売り場付近」（4,811 人）が最も多く、次いで「地点 6. 近江屋前」（4,003 人）、「地点 7. 大分オーパ西側（中央町側）」（3,709 人）となっている。女性の通行量は、「地点 32. 西側宝くじ売り場付近」（5,058 人）が最も多く、次いで「地点 7. 大分オーパ西側（中央町側）」（4,379 人）、「地点 8. ウイング前」（4,327 人）となっている。学生の通行量は、「地点 32. 西側宝くじ売り場付近」（1,565 人）が最も多く、次いで「地点 8. ウイング前」（992 人）、「地点 33. JTB 前」（808 人）となっている。

割合で見ると、44 地点中男性の通行量の占める割合が最も高い地点は、「地点 15. ローソン竹町通り店西側」（54.9%）で、次いで「地点 36. ガレリア竹町ドーム広場前横断歩道」（54.5%）となっている。女性は「地点 29. 大分信用金庫府内町支店前」（68.0%）が最も高く、次いで「地点 27. 河電ビル前」（64.8%）となっている。学生では、「地点 17. 大和証券前」（21.3%）が最も高く、次いで「地点 18. 大分オーパ東側（中央通り側）」（15.7%）となっている。


《11月8日（日）》

日曜日の44地点の1日平均通行量(16ページ参照)は3,283人で、そのうち男性の平均通行量は1,382人、女性の平均通行量は1,637人、学生の平均通行量は264人となっている。男性の通行量は、「地点32. 西側宝くじ売り場付近」(4,391人)が最も多く、次いで「地点35. 東側ゲオ前」(4,309人)、「地点8. ウイング前」(3,456人)となっている。女性の通行量は、「地点35. 東側ゲオ前」(4,977人)が最も多く、次いで「地点32. 西側宝くじ売り場付近」(4,765人)、「地点33. JTB前」(4,608人)となっている。学生の通行量は、「地点32. 西側宝くじ売り場付近」(1,882人)が最も多く、次いで「地点8. ウイング前」(1,193人)、「地点35. 東側ゲオ前」(1,165人)となっている。


割合で見ると、44地点中男性の通行量の占める割合が最も高い地点は、「地点41. 府内中央口広場北側地下道」(53.7%)で、次いで「地点37. 野村證券前地下道」(52.6%)となっている。女性では、「地点29. 大分信用金庫府内町支店前」(64.4%)が最も高く、次いで「地点38. トキハ前スクランブル北」(60.0%)となっている。学生の通行量は、「地点32. 西側宝くじ売り場付近」(17.1%)が最も高く、次いで「地点8. ウイング前」(14.0%)となっている。

《【11月6日(金)】地点別性別通行量グラフ》

学生平均 161人

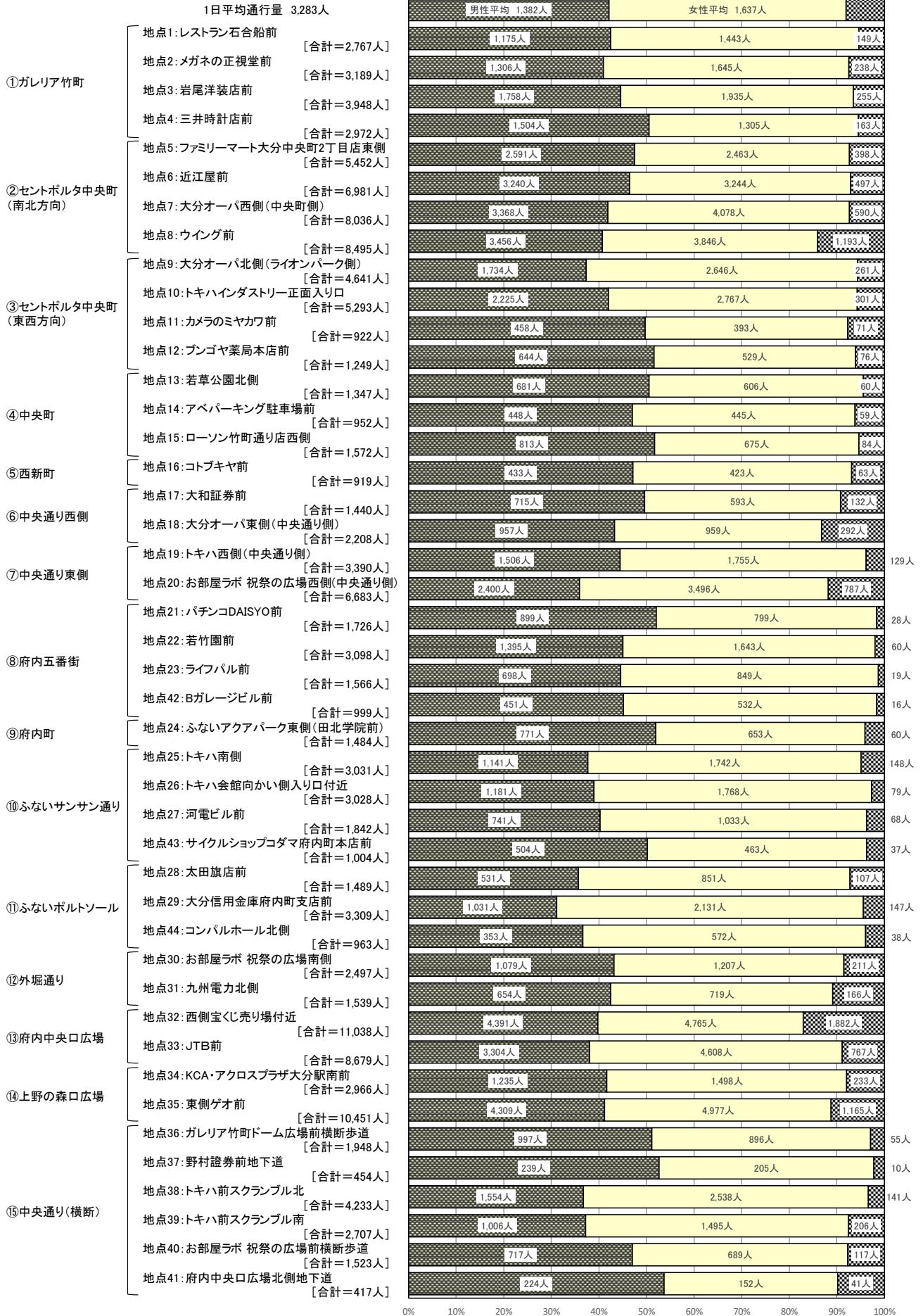


《【11月7日(土)】地点別性別通行量グラフ》



《【11月8日(日)】地点別性別通行量グラフ》

学生平均 264人



《地点別性別通行量割合表》

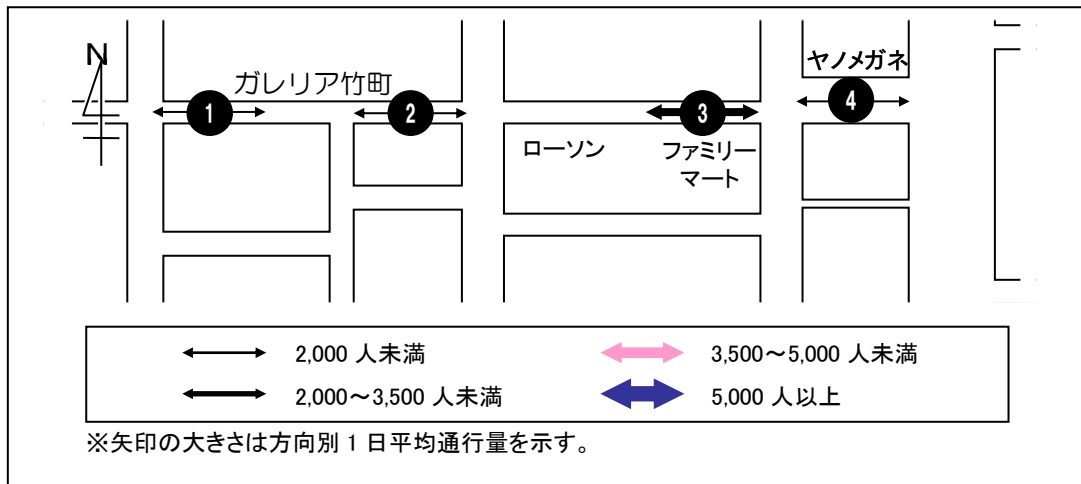
(単位:%)

		金曜日			土曜日			日曜日		
		男性	女性	学生	男性	女性	学生	男性	女性	学生
①ガレリア竹町	地点1: レストラン石合船前	46.3	52.2	1.5	43.7	53.7	2.5	42.5	52.2	5.4
	地点2: メガネの正視堂前	45.1	53.7	1.2	44.5	52.2	3.3	41.0	51.6	7.5
	地点3: 岩尾洋装店前	44.6	53.3	2.1	44.5	50.7	4.8	44.5	49.0	6.5
	地点4: 三井時計店前	54.0	44.9	1.1	53.5	42.6	3.9	50.6	43.9	5.5
②セントポルタ中央町 (南北方向)	地点5: ファミリーマート大分中央町2丁目店東側	47.0	46.2	6.7	47.2	44.0	8.8	47.5	45.2	7.3
	地点6: 近江屋前	44.4	48.9	6.7	46.5	46.4	7.0	46.4	46.5	7.1
	地点7: 大分オーバ西側(中央町側)	41.3	51.2	7.5	41.8	49.4	8.8	41.9	50.7	7.3
	地点8: ウイング前	40.8	49.0	10.2	41.0	48.0	11.0	40.7	45.3	14.0
③セントポルタ中央町 (東西方向)	地点9: 大分オーバ北側(ライオンパーク側)	32.7	65.7	1.6	36.0	60.8	3.2	37.4	57.0	5.6
	地点10: トキハインダストリー正面入り口	36.6	60.9	2.5	39.2	54.2	6.5	42.0	52.3	5.7
	地点11: カメラのミヤカワ前	54.7	43.9	1.4	49.7	45.3	5.0	49.7	42.6	7.7
	地点12: プンゴヤ薬局本店前	50.0	46.4	3.6	45.1	46.2	8.7	51.6	42.4	6.1
④中央町	地点13: 若草公園北側	47.3	49.8	2.8	44.4	49.9	5.8	50.6	45.0	4.5
	地点14: アペパーキング駐車場前	50.1	47.1	2.8	45.4	50.1	4.5	47.1	46.7	6.2
	地点15: ローソン竹町通り店西側	51.6	45.9	2.5	54.9	41.3	3.8	51.7	42.9	5.3
⑤西新町	地点16: コトブキヤ前	50.2	48.6	1.3	43.4	53.3	3.3	47.1	46.0	6.9
⑥中央通り西側	地点17: 大和証券前	46.6	41.2	12.3	43.0	35.7	21.3	49.7	41.2	9.2
	地点18: 大分オーバ東側(中央通り側)	44.5	47.4	8.1	38.3	46.0	15.7	43.3	43.4	13.2
⑦中央通り東側	地点19: トキハ西側(中央通り側)	43.9	53.2	2.9	40.5	53.6	5.8	44.4	51.8	3.8
	地点20: お部屋ラボ 祝祭の広場西側(中央通り側)	37.7	57.1	5.1	35.6	55.2	9.2	35.9	52.3	11.8
⑧府内五番街	地点21: パチンコDAISYO前	56.0	43.4	0.6	52.2	45.4	2.4	52.1	46.3	1.6
	地点22: 若竹園前	46.5	52.0	1.5	43.9	54.0	2.1	45.0	53.0	1.9
	地点23: ライフパル前	46.6	52.5	0.9	44.0	54.5	1.5	44.6	54.2	1.2
	地点42: Bガレージビル前	52.0	47.4	0.6	43.1	53.7	3.2	45.1	53.3	1.6
⑨府内町	地点24: ふないアクアパーク東側(田北学院前)	54.7	43.7	1.6	50.1	47.8	2.2	52.0	44.0	4.0
⑩ふないサンサン通り	地点25: トキハ南側	33.4	64.8	1.8	32.4	60.6	7.1	37.6	57.5	4.9
	地点26: トキハ会館向かい側入り口付近	31.2	66.4	2.4	32.1	64.7	3.3	39.0	58.4	2.6
	地点27: 河電ビル前	32.3	64.4	3.3	31.2	64.8	4.0	40.2	56.1	3.7
	地点43: サイクルショップコダマ府内町本店前	43.4	55.1	1.4	40.5	54.7	4.8	50.2	46.1	3.7
⑪ふないポルトソール	地点28: 太田旗店前	39.8	57.9	2.3	31.4	62.7	5.9	35.7	57.2	7.2
	地点29: 大分信用金庫府内町支店前	27.3	71.5	1.2	28.2	68.0	3.8	31.2	64.4	4.4
	地点44: コンパルホール北側	40.5	56.8	2.7	37.0	57.2	5.8	36.7	59.4	3.9
⑫外堀通り	地点30: お部屋ラボ 祝祭の広場南側	49.0	45.4	5.6	40.7	51.2	8.1	43.2	48.3	8.5
	地点31: 九州電力北側	47.3	48.8	3.8	40.8	48.7	10.5	42.5	46.7	10.8
⑬府内中央口広場	地点32: 西側宝くじ売り場付近	40.9	47.2	12.0	42.1	44.2	13.7	39.8	43.2	17.1
	地点33: JTB前	38.9	52.4	8.7	36.7	53.2	10.1	38.1	53.1	8.8
⑭上野の森口広場	地点34: KCA・アクロスプラザ大分駅南前	39.9	49.1	11.0	42.0	47.5	10.5	41.6	50.5	7.9
	地点35: 東側ゲオ前	38.1	46.4	15.6	41.2	48.2	10.6	41.2	47.6	11.1
⑮中央通り(横断)	地点36: ガレリア竹町ドーム広場前横断歩道	53.0	46.2	0.9	54.5	43.8	1.8	51.2	46.0	2.8
	地点37: 野村證券前地下道	50.3	46.5	3.2	51.4	45.4	3.2	52.6	45.2	2.2
	地点38: トキハ前スクランブル北	31.3	67.9	0.8	34.1	62.5	3.5	36.7	60.0	3.3
	地点39: トキハ前スクランブル南	37.2	61.4	1.4	35.2	60.7	4.1	37.2	55.2	7.6
	地点40: お部屋ラボ 祝祭の広場前横断歩道	47.1	49.9	3.1	47.0	46.4	6.6	47.1	45.2	7.7
	地点41: 府内中央口広場北側地下道	55.3	42.2	2.5	51.3	39.7	9.0	53.7	36.5	9.8

4. ブロック(地点)別・時間帯別通行量

本項目で取り扱う数値については、小学生以下の通行量を含まない。

①ガレリア竹町



< 1 日平均通行量の動向 >

地点 1・2 は、1 日を通して緩やかに増減を繰り返しており、12 時台がピークとなっている。地点 1 の 1 日平均は前回調査に比べて 648 人の減少、地点 2 は 815 人の減少となっている。

地点 3 は、16 時台まで増減を繰り返しながら推移し、17 時台以降は増加を続けて 18 時台がピークとなっている。地点 3 の 1 日平均は前回調査に比べて 632 人の減少となっている。

地点 4 は、12 時台にピークを迎えた後、13~15 時台は通行量が減少しているが、16 時台以降に再び増加している。地点 4 の 1 日平均は前回調査に比べて 925 人の減少となっている。

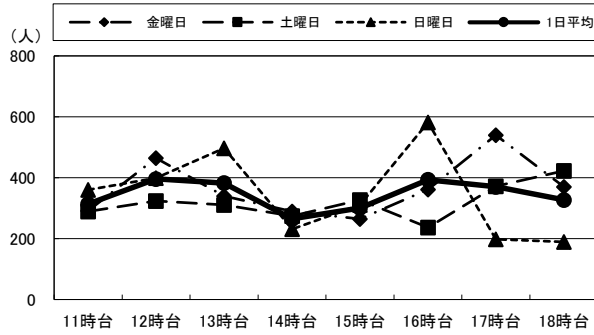
< 曜日別通行量の動向 >

地点 1・2 は、金曜日は 12 時台と 17 時台、日曜日は 13 時台と 16 時台の通行量が多くなっており、土曜日は 17 時台以降に増加して 18 時台がピークとなっている。

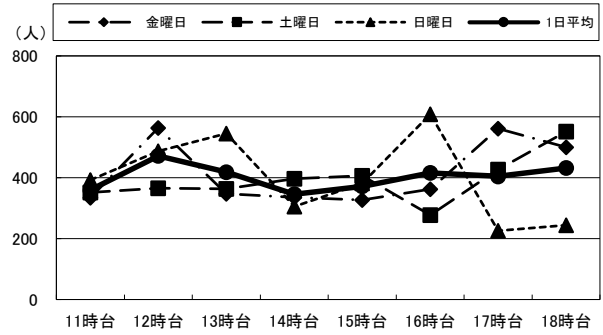
地点 3 は、金・土曜日は 17 時台以降に増加して 18 時台がピークとなっているが、日曜日は 16 時台にピークを迎え、その後は通行量が減少している。

地点 4 は、金曜日は 12 時台と 17 時台以降の通行量が特に多く、12 時台がピークとなっている。土曜日は 15~16 時台に通行量が減少しているが、17 時台以降は増加を続けて 18 時台がピークとなっている。日曜日は 13 時台まで増加してピークを迎えた後は増減を繰り返しながら推移している。

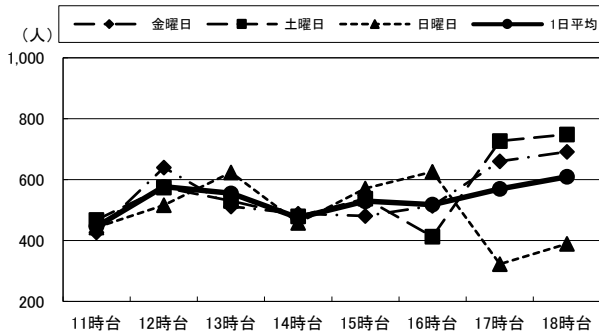
1. レストラン石合船前



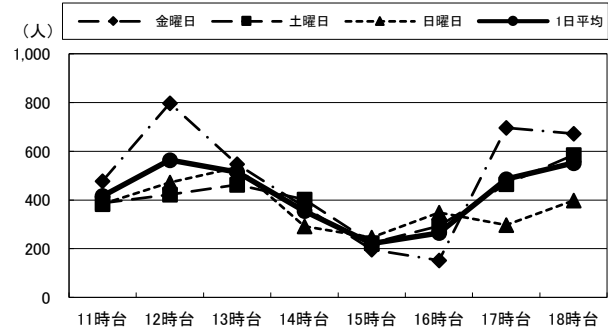
2. メガネの正視堂前



3. 岩尾洋装店前



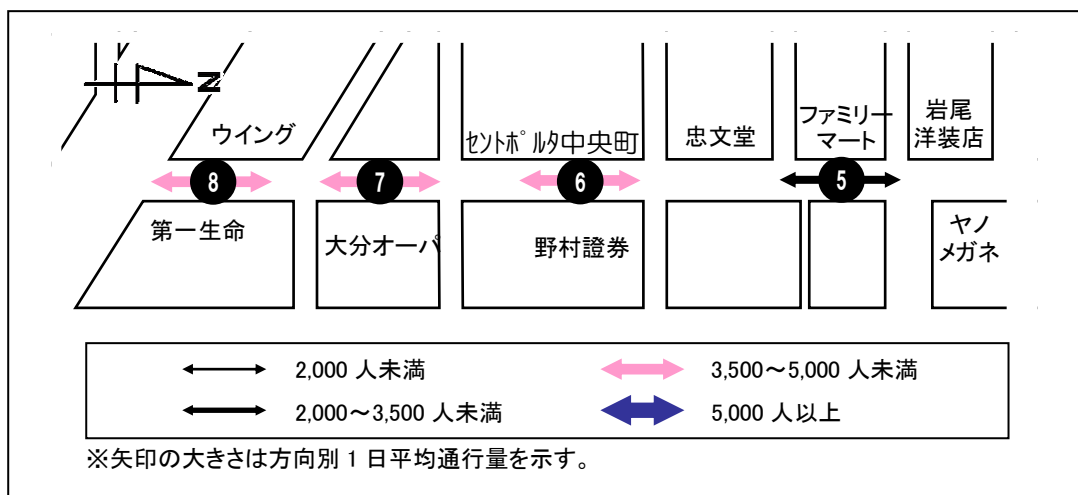
4. 三井時計店前



(単位:人)

		11時台	12時台	13時台	14時台	15時台	16時台	17時台	18時台	合計	R1合計
1:レストラン 石合船前	金曜日	291	464	340	289	264	361	540	370	2,919	3,452
	土曜日	289	324	311	274	327	236	372	422	2,555	4,038
	日曜日	360	399	497	231	311	582	198	189	2,767	2,696
	1日平均	313	396	383	265	301	393	370	327	2,747	3,395
2:メガネの 正視堂前	金曜日	334	563	347	335	327	362	561	500	3,329	3,991
	土曜日	352	365	363	397	406	277	427	551	3,138	4,667
	日曜日	392	487	545	305	382	608	226	244	3,189	3,443
	1日平均	359	472	418	346	372	416	405	432	3,219	4,034
3:岩尾洋装店前	金曜日	427	640	512	488	480	514	660	691	4,412	4,970
	土曜日	468	574	530	479	537	413	727	748	4,476	5,731
	日曜日	443	516	623	458	571	626	322	389	3,948	4,032
	1日平均	446	577	555	475	529	518	570	609	4,279	4,911
4:三井時計店前	金曜日	478	797	548	371	196	152	696	672	3,910	4,872
	土曜日	387	422	463	402	224	294	465	585	3,242	4,758
	日曜日	384	472	534	292	246	349	297	398	2,972	3,271
	1日平均	416	564	515	355	222	265	486	552	3,375	4,300

②セントポルタ中央町（南北方向）



<1日平均通行量の動向>

地点5・6は、14時台まで増減を繰り返しながら推移し、15時台から増加を続けて18時台がピークとなっている。地点5の1日平均は前回調査に比べて1,500人の減少、地点6は2,062人の減少となっている。

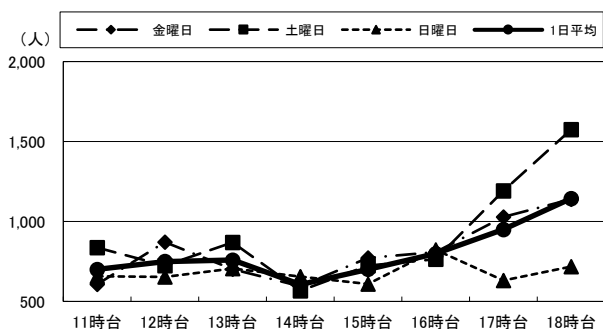
地点7・8は、13時台まで増加した後は緩やかに推移し、17時台以降に再び増加を続けて18時台がピークとなっている。地点7の1日平均は前回調査に比べて1,596人の減少、地点8は2,393人の減少となっている。

<曜日別通行量の動向>

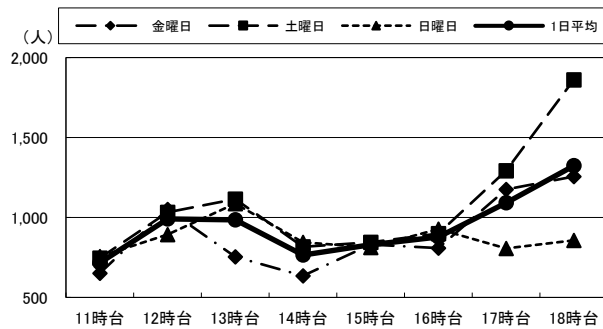
地点5・6は、金・土曜日は17時台以降に通行量が増加して18時台にピークを迎えているが、日曜日は1日を通して緩やかに推移し、地点5は16時台、地点6は13時台がピークとなっている。

地点7・8は、金曜日は17時台以降の通行量が多く、18時台がピークとなっている。土・日曜日は13時台前後の通行量が多く、土曜日は更に17時台以降も増加して18時台がピークとなっているが、日曜日は13時台にピークを迎えている。

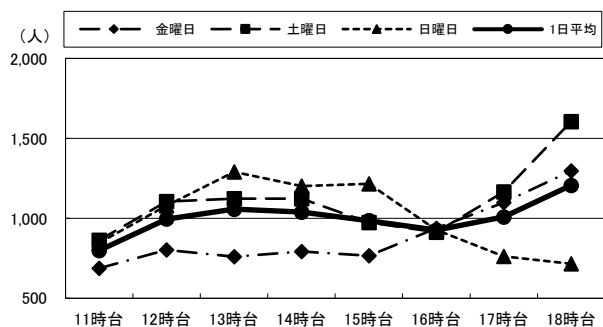
5. ファミリーマート大分中央町2丁目店東側



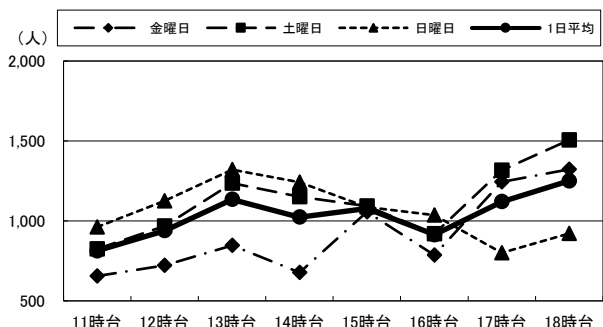
6. 近江屋前



7. 大分オーパ西側(中央町側)



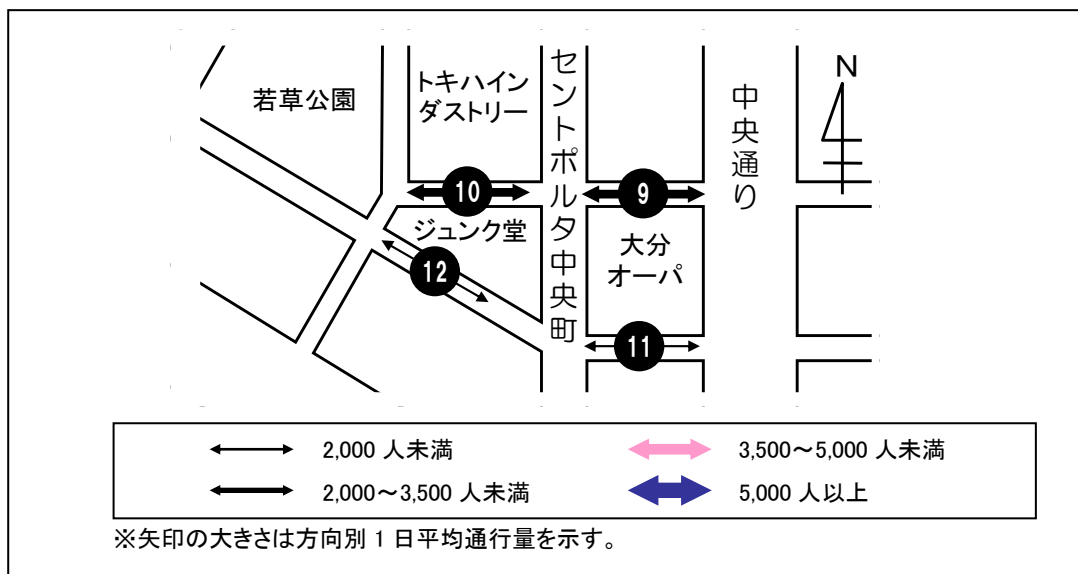
8. ウイング前



(単位:人)

		11時台	12時台	13時台	14時台	15時台	16時台	17時台	18時台	合計	R1合計
5:ファミリーマート 大分中央町 2丁目店東側	金曜日	606	871	701	595	772	809	1,028	1,138	6,520	8,171
	土曜日	836	723	868	566	723	764	1,191	1,574	7,245	9,489
	日曜日	658	653	706	655	609	823	631	717	5,452	6,058
	1日平均	700	749	758	605	701	799	950	1,143	6,406	7,906
6:近江屋前	金曜日	651	1,051	754	634	831	809	1,175	1,255	7,160	9,378
	土曜日	746	1,031	1,114	817	844	898	1,293	1,860	8,603	11,464
	日曜日	755	893	1,087	844	812	927	807	856	6,981	8,087
	1日平均	717	992	985	765	829	878	1,092	1,324	7,581	9,643
7:大分オーパ西側 (中央町側)	金曜日	688	802	759	792	766	937	1,099	1,297	7,140	8,374
	土曜日	863	1,104	1,122	1,122	974	912	1,165	1,605	8,867	10,787
	日曜日	846	1,078	1,290	1,201	1,216	928	761	716	8,036	9,669
	1日平均	799	995	1,057	1,038	985	926	1,008	1,206	8,014	9,610
8:ウイング前	金曜日	655	722	848	678	1,056	786	1,244	1,323	7,312	9,526
	土曜日	825	969	1,236	1,152	1,093	920	1,317	1,506	9,018	11,864
	日曜日	961	1,126	1,320	1,242	1,086	1,037	801	922	8,495	10,615
	1日平均	814	939	1,135	1,024	1,078	914	1,121	1,250	8,275	10,668

③セントポルタ中央町（東西方向）



< 1 日平均通行量の動向 >

地点 9・10 は、地点 9 が 11 時台、地点 10 が 12 時台にピークを迎え、その後は緩やかに増減を繰り返しながら推移している。地点 9 の 1 日平均は前回調査に比べて 1,390 人の減少、地点 10 は 567 人の減少となっている。

地点 11 は、1 日を通して 100 人前後で緩やかに推移し、14 時台がピークとなっている。地点 11 の 1 日平均は前回調査に比べて 910 人の減少となっている。

地点 12 は、1 日を通して 200 人前後で緩やかに推移し、12 時台がピークとなっている。地点 12 の 1 日平均は前回調査に比べて 291 人の減少となっている。

< 曜日別通行量の動向 >

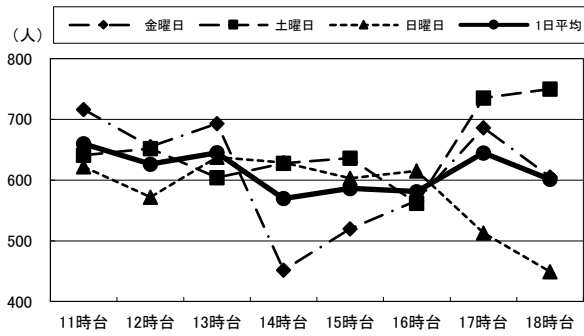
地点 9 は、金曜日は 11 時台がピークとなっており、14 時台は大幅に減少している。土曜日は 17 時台以降に増加して 18 時台がピークとなっているが、日曜日は 13 時台にピークを迎え、17 時台以降は通行量が減少している。

地点 10 は、金曜日は 12 時台と 17 時台以降の通行量が多く、18 時台がピークとなっている。土曜日は 1 日平均とほとんど同様の推移となっており、12 時台にピークを迎えている。日曜日は 13 時台にピークを迎え、17 時台以降は通行量が減少している。

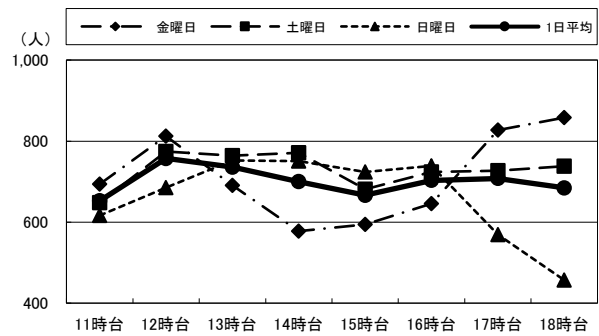
地点 11 は、いずれの曜日も 1 日を通して 100 人前後で緩やかに推移しており、金曜日は 12 時台、土・日曜日は 14 時台がピークとなっている。

地点 12 は、金曜日は 15 時台以降は増加を続け、18 時台がピークとなっている。土曜日は 12 時台に増加してピークを迎え、その後は緩やかに増減している。日曜日は 1 日を通して緩やかな推移となっており、13 時台にピークを迎えている。

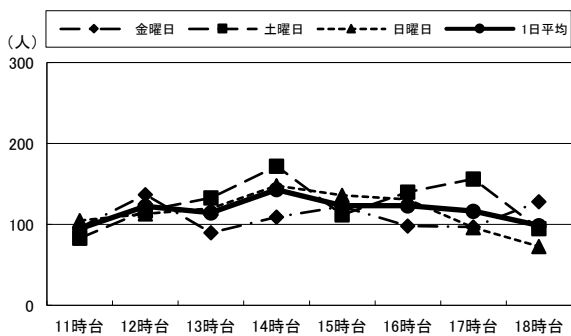
9. 大分オーパ北側(ライオンパーク側)



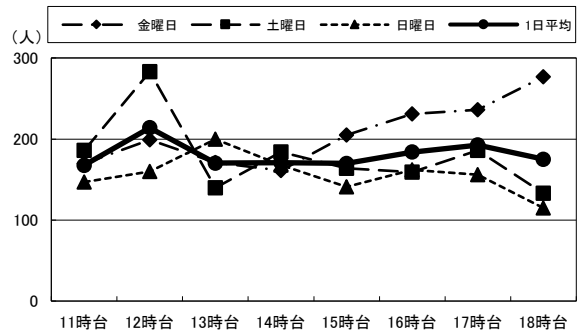
10. トキハインダストリー正面入り口



11. カメラのミヤカワ前



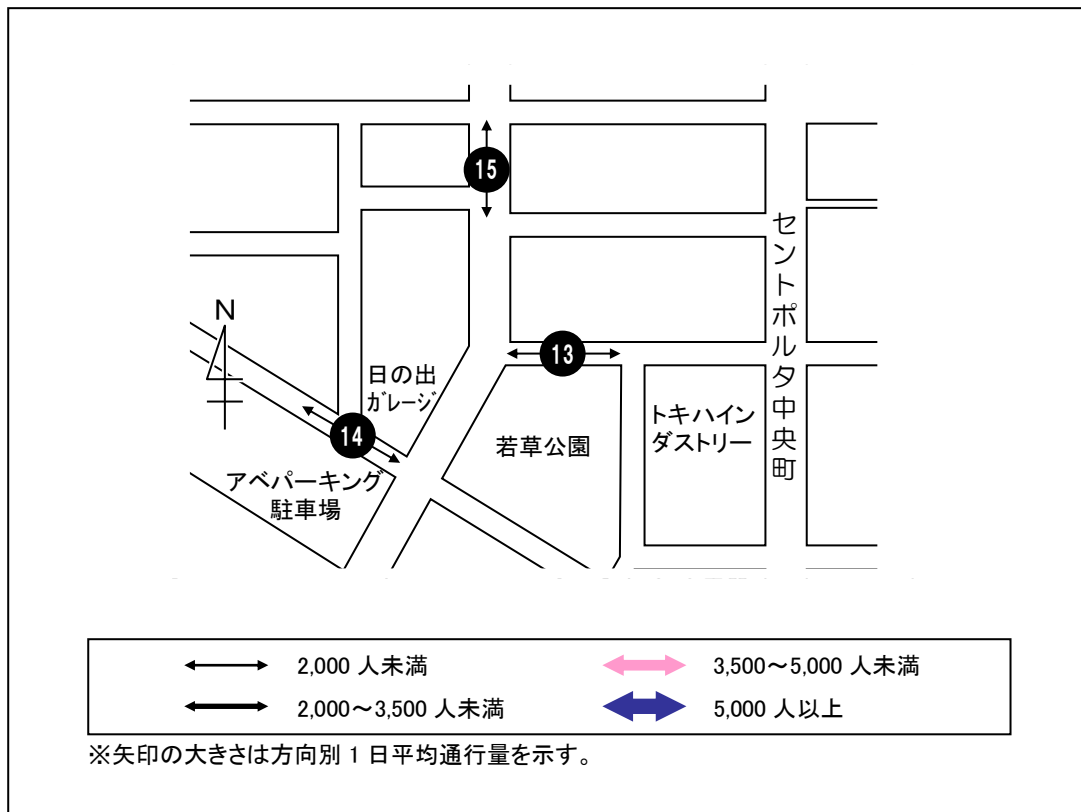
12. ブンゴヤ薬局本店前



(単位:人)

		11時台	12時台	13時台	14時台	15時台	16時台	17時台	18時台	合計	R1合計
9:大分オーパ北側 (ライオンパーク側)	金曜日	716	655	693	452	520	566	686	605	4,893	6,042
	土曜日	641	652	604	628	636	562	735	750	5,208	6,810
	日曜日	622	572	638	629	603	615	513	449	4,641	6,061
	1日平均	660	626	645	570	586	581	645	601	4,914	6,304
10:トキハインダストリー 正面入り口	金曜日	694	812	691	578	594	646	827	858	5,700	6,005
	土曜日	648	774	764	771	681	724	727	738	5,827	6,759
	日曜日	616	685	752	751	724	739	569	457	5,293	5,757
	1日平均	653	757	736	700	666	703	708	684	5,607	6,174
11:カメラの ミヤカワ前	金曜日	96	137	90	109	122	98	97	128	877	1,733
	土曜日	83	117	133	172	112	140	156	95	1,008	2,103
	日曜日	105	113	120	148	136	131	96	73	922	1,701
	1日平均	95	122	114	143	123	123	116	99	936	1,846
12:ブンゴヤ薬局 本店前	金曜日	170	199	171	161	205	231	236	277	1,650	1,766
	土曜日	186	283	140	184	164	159	186	133	1,435	2,072
	日曜日	147	160	200	168	141	162	156	115	1,249	1,371
	1日平均	168	214	170	171	170	184	193	175	1,445	1,736

④中央町



< 1 日平均通行量の動向 >

地点 13 は、16 時台まで 150 人前後で緩やかに推移し、17 時台に増加してピークを迎えている。地点 13 の 1 日平均は前回調査に比べて 424 人の増加となっている。

地点 14 は、1 日を通して 100 人前後で緩やかに推移し、12 時台がピークとなっている。地点 14 の 1 日平均は前回調査と同じになっている。

地点 15 は、12 時台と 17 時台以降に通行量が増加し、18 時台がピークとなっている。地点 15 の 1 日平均は前回調査に比べて 151 人の減少となっている。

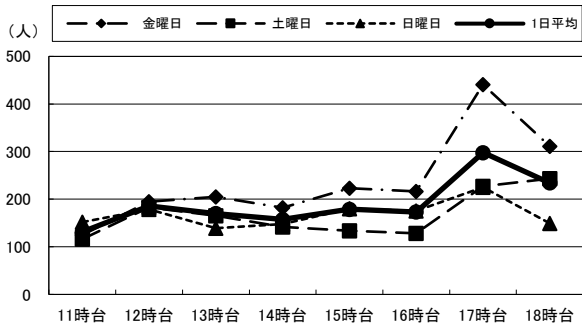
< 曜日別通行量の動向 >

地点 13 は、金・日曜日は 17 時台にピークとなっているが、土曜日は 17 時台以降に増加し、18 時台がピークとなっている。

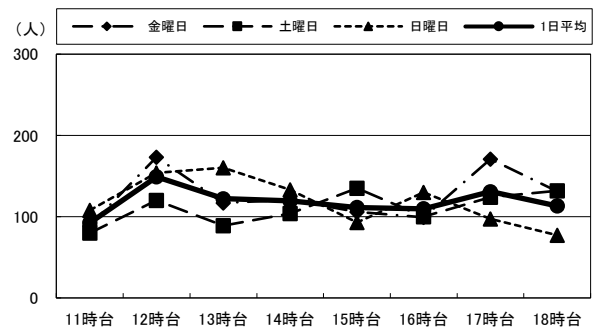
地点 14 は、いずれの曜日も 1 日を通して緩やかに推移しており、金曜日は 12 時台、土曜日は 15 時台、日曜日は 13 時台にそれぞれピークを迎えている。

地点 15 は、金・土曜日は 17 時台以降の通行量が特に多く、18 時台にピークとなっているが、日曜日は 12 時台がピークとなっている。

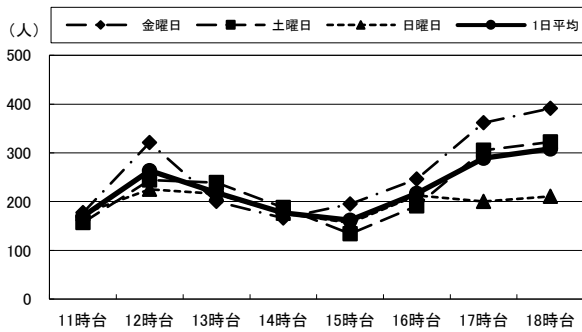
13. 若草公園北側



14. アベパーキング駐車場前



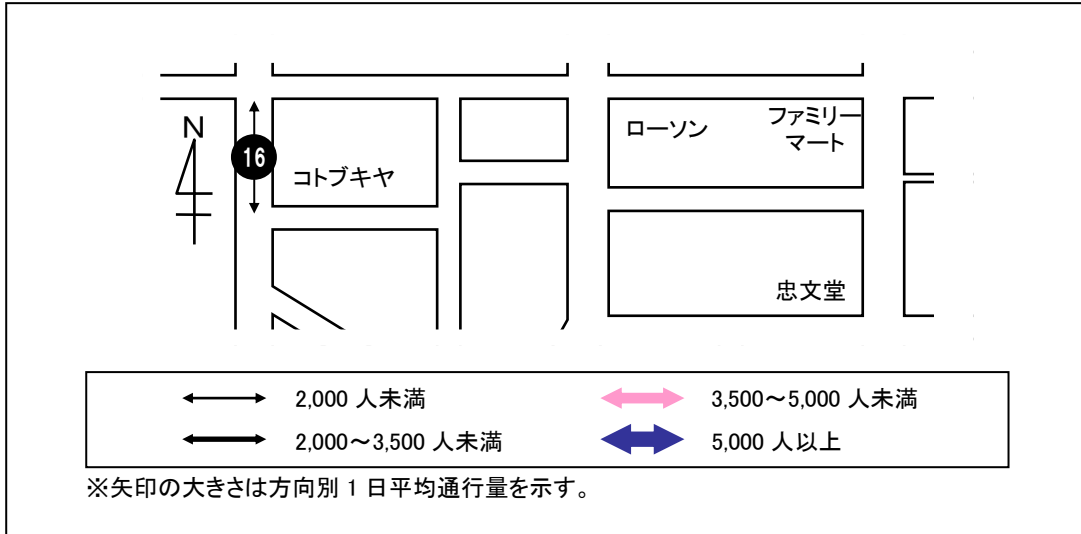
15. ローソン竹町通り店西側



(単位:人)

		11時台	12時台	13時台	14時台	15時台	16時台	17時台	18時台	合計	R1合計
13: 若草公園北側	金曜日	125	195	205	182	223	216	441	311	1,898	962
	土曜日	116	183	165	142	134	128	227	243	1,338	1,408
	日曜日	152	179	139	148	180	175	225	149	1,347	943
	1日平均	131	186	170	157	179	173	298	234	1,528	1,104
14: アベパーキング 駐車場前	金曜日	89	173	117	121	106	99	171	131	1,007	929
	土曜日	80	120	89	104	135	100	124	132	884	1,094
	日曜日	108	154	160	133	93	130	97	77	952	821
	1日平均	92	149	122	119	111	110	131	113	948	948
15: ローソン 竹町通り店西側	金曜日	177	321	200	166	195	246	362	391	2,058	2,018
	土曜日	157	244	239	188	134	191	305	322	1,780	2,385
	日曜日	175	225	216	176	156	213	200	211	1,572	1,460
	1日平均	170	263	218	177	162	217	289	308	1,803	1,954

⑤西新町



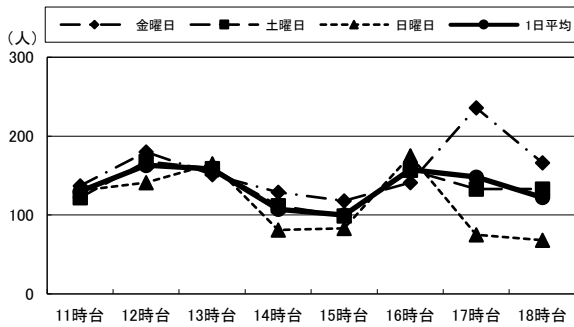
＜1日平均通行量の動向＞

地点16は、1日を通して150人前後で緩やかに推移し、12時台がピークとなっている。地点16の1日平均は前回調査に比べて87人の減少となっている。

＜曜日別通行量の動向＞

地点16は、金曜日は17時台に一時的に増加してピークとなっている。土曜日は1日平均とほとんど同様の推移になっており、12時台にピークを迎えている。日曜日は16時台にピークを迎え、その後は18時台に向けて通行量が減少している。

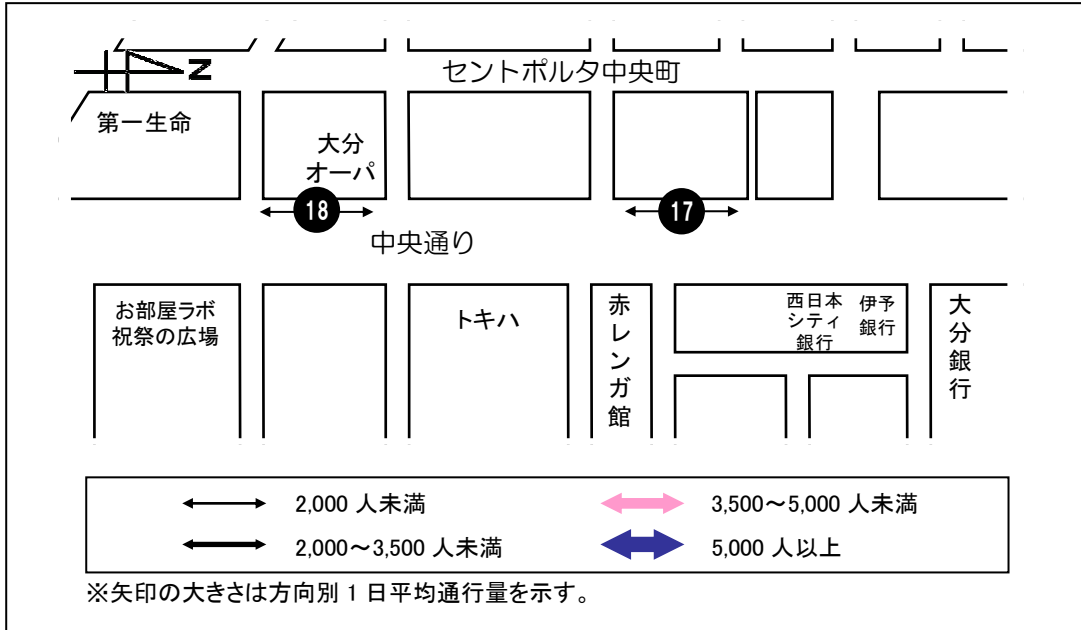
16. コトブキヤ前



(単位:人)

		11時台	12時台	13時台	14時台	15時台	16時台	17時台	18時台	合計	R1合計
16:コトブキヤ前	金曜日	137	180	151	129	118	141	236	166	1,258	1,168
	土曜日	122	168	159	112	99	157	133	133	1,083	1,475
	日曜日	131	141	165	81	83	175	75	68	919	880
	1日平均	130	163	158	107	100	158	148	122	1,087	1,174

⑥中央通り西側



< 1 日平均通行量の動向 >

地点 17 は、12 時台にピークを迎え、その後は 200 人前後で緩やかに推移している。地点 17 の 1 日平均は前回調査に比べて 739 人の減少となっている。

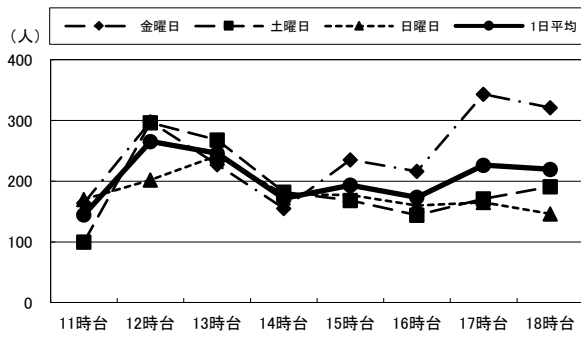
地点 18 は、13 時台にピークを迎え、その後 18 時台に向けて緩やかな減少傾向となっている。地点 18 の 1 日平均は前回調査に比べて 1,028 人の減少となっている。

< 曜日別通行量の動向 >

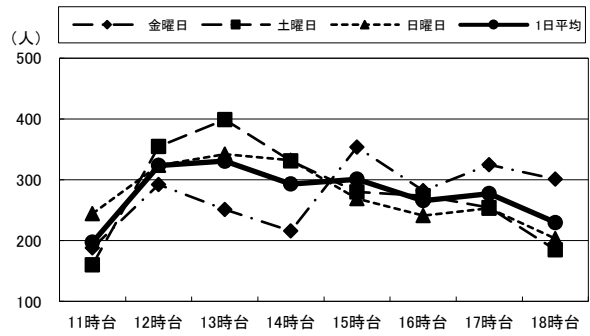
地点 17 は、金曜日は 17 時台に増加してピークを迎え、その後 18 時台まで通行量が多くなっている。土曜日は 1 日平均とほとんど同様の推移となっており、12 時台にピークを迎えている。日曜日は 13 時台にピークを迎え、その後 18 時台に向けて緩やかな減少傾向となっている。

地点 18 は、金曜日は 13～14 時台に通行量が減少し、その後 15 時台に増加してピークを迎えている。土・日曜日は 1 日平均とほとんど同様の推移となっており、13 時台がピークとなっている。

17. 大和証券前



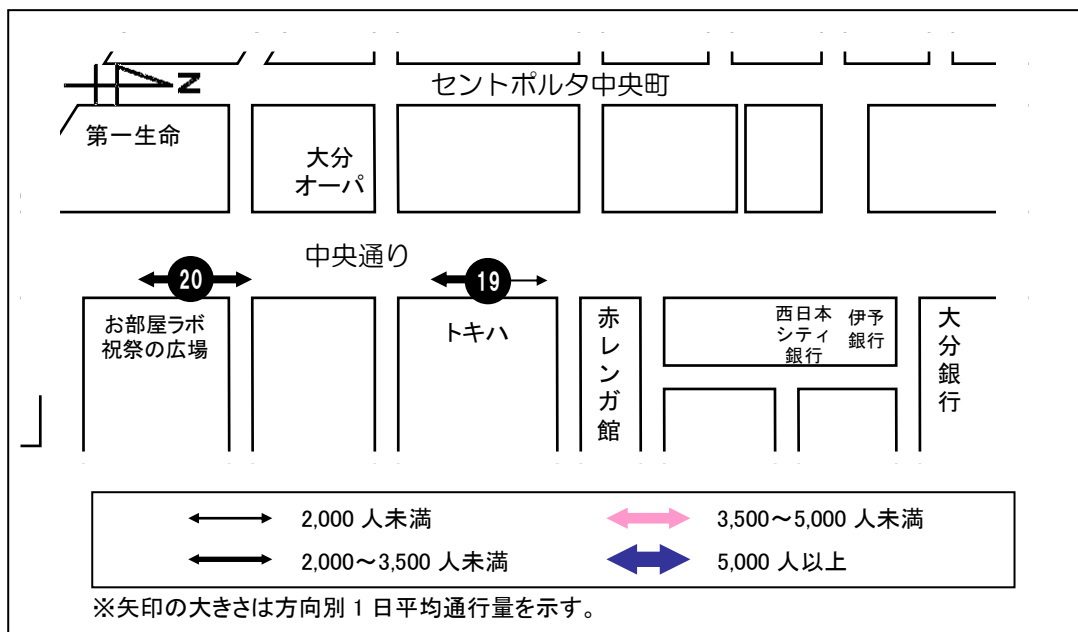
18. 大分オーパ東側(中央通り側)



(単位:人)

		11時台	12時台	13時台	14時台	15時台	16時台	17時台	18時台	合計	R1合計
17: 大和証券前	金曜日	164	298	227	155	235	216	343	321	1,959	2,675
	土曜日	100	296	268	182	168	144	171	191	1,520	2,831
	日曜日	170	202	242	178	177	160	165	146	1,440	1,630
	1日平均	145	265	246	172	193	173	226	219	1,640	2,379
18: 大分オーパ東側 (中央通り側)	金曜日	188	292	251	216	354	282	325	301	2,209	3,245
	土曜日	160	355	399	331	280	274	254	185	2,238	3,610
	日曜日	244	324	342	332	269	241	253	203	2,208	2,884
	1日平均	197	324	331	293	301	266	277	230	2,218	3,246

⑦中央通り東側



< 1 日平均通行量の動向 >

地点 19 は、16 時台まで緩やかに推移し、17 時台から増加して 18 時台にピークを迎えている。地点 19 の 1 日平均は前回調査に比べて 1,333 人の減少となっている。

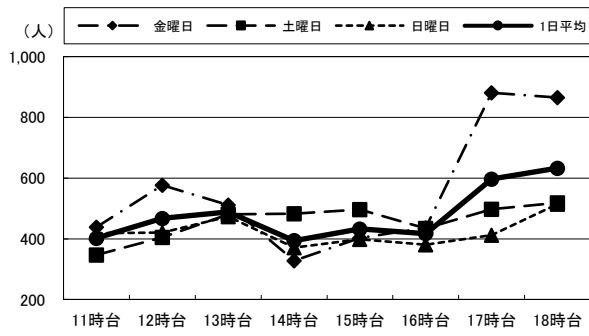
地点 20 は、13 時台まで増加してピークを迎え、14 時台に一時的に減少するものの、15 時台に再び増加して緩やかに推移を続けている。地点 20 の 1 日平均は前回調査に比べて 1,257 人の減少となっている。

< 曜日別通行量の動向 >

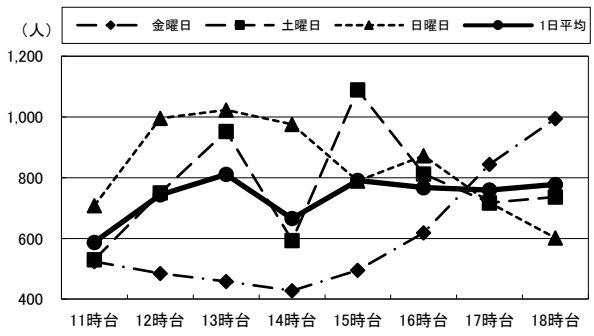
地点 19 は、金曜日は 17 時台に大幅に増加してピークを迎え、18 時台まで通行量は多くなっている。土・日曜日は 1 日を通して緩やかに推移しており、18 時台がピークとなっている。

地点 20 は、金曜日は 15 時台まで緩やかに推移し、16 時台から増加を続けて 18 時台がピークとなっている。土曜日は 13 時台と 15 時台の通行量が多く、15 時台に通行量が 1,000 人を超えてピークとなっている。日曜日は 12~14 時台の通行量が 1,000 人前後と多く、13 時台がピークとなっており、その後は 18 時台に向けて減少傾向となっている。

19. トキハ西側(中央通り側)



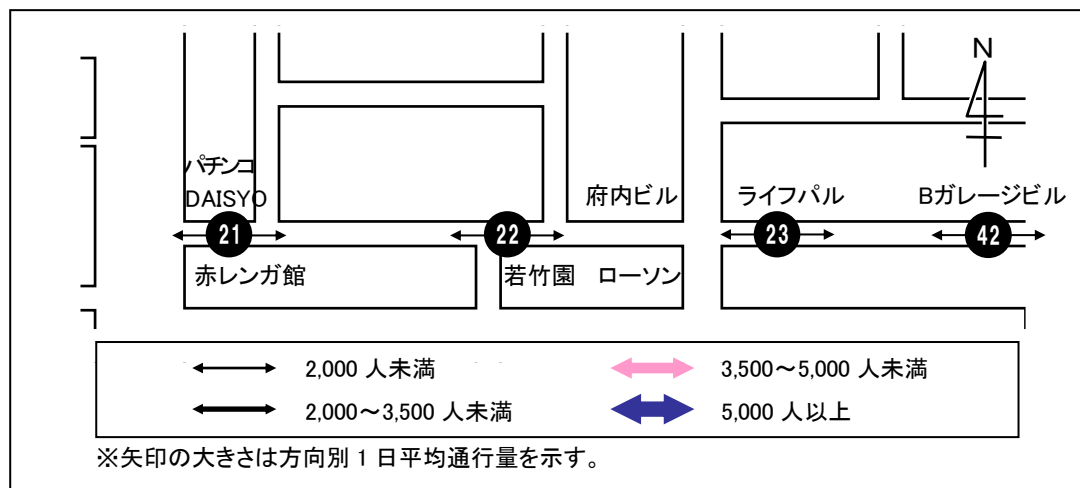
20. お部屋ラボ 祝祭の広場西側(中央通り側)



(単位:人)

		11時台	12時台	13時台	14時台	15時台	16時台	17時台	18時台	合計	R1合計
19:トキハ西側 (中央通り側)	金曜日	439	576	511	328	403	436	881	865	4,439	5,531
	土曜日	347	405	481	483	496	434	497	519	3,662	5,784
	日曜日	419	421	473	371	399	381	412	514	3,390	4,173
	1日平均	402	467	488	394	433	417	597	633	3,830	5,163
20:お部屋ラボ 祝祭の広場西側 (中央通り側)	金曜日	524	485	458	428	495	618	844	995	4,847	6,333
	土曜日	530	750	952	593	1,089	812	717	736	6,179	8,097
	日曜日	708	996	1,023	976	789	872	717	602	6,683	7,049
	1日平均	587	744	811	666	791	767	759	778	5,903	7,160

⑧府内五番街



< 1 日平均通行量の動向 >

地点 21・23 は、17 時台から増加を続けて 18 時台にピークを迎えている。地点 21 の 1 日平均は前回調査に比べて 658 人の減少、地点 23 は 548 人の減少となっている。

地点 22 は、12～14 時台と 17 時台以降の通行量が多く、12 時台がピークとなっている。地点 22 の 1 日平均は前回調査に比べて 567 人の減少となっている。

地点 42 は、12 時台に増加してピークを迎え、その後は 100 人前後で緩やかな推移となっている。地点 42 の 1 日平均は前回調査に比べて 243 人の減少となっている。

< 曜日別通行量の動向 >

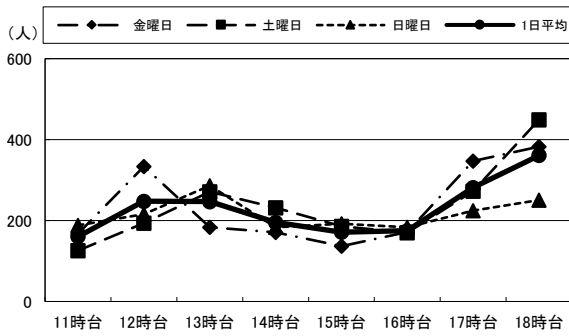
地点 21 は、金・土曜日は 16 時台まで緩やかに推移し、17 時台以降増加し、18 時台がピークとなっているが、日曜日は 13 時台がピークとなっている。

地点 22 は、金曜日は 12 時台に大幅に増加してピークを迎え、17 時台以降も通行量が多くなっている。土曜日は 14 時台まで増加を続けるが、15 時台に大幅に減少し、その後再び増加を続けて 18 時台がピークとなっている。日曜日は 13 時台まで増加を続けてピークを迎え、その後 18 時台に向けて減少傾向となっている。

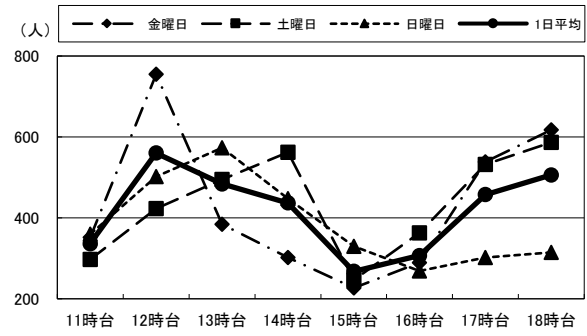
地点 23 は、金曜日は 12 時台と 17 時台以降の通行量が多く、17 時台がピークとなっている。土・日曜日は 1 日を通して 200 人前後で緩やかに推移し、土曜日は 14 時台と 17 時台、日曜日は 13 時台がピークとなっている。

地点 42 は、金・土曜日は 16 時台までは 1 日平均とほとんど同様の推移となっており、12 時台がピークとなっている。日曜日は 1 日を通して通行量が少なく、14 時台にピークを迎えながら緩やかに推移している。

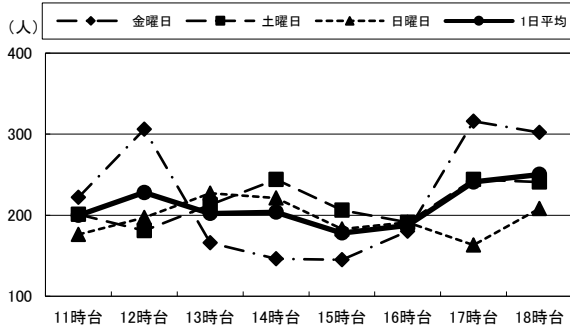
21. パチンコ DAISYO 前



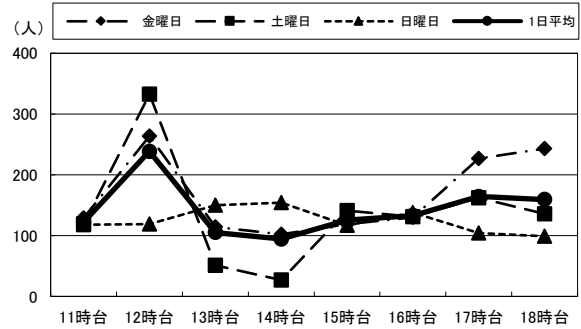
22. 若竹園前



23. ライフパル前



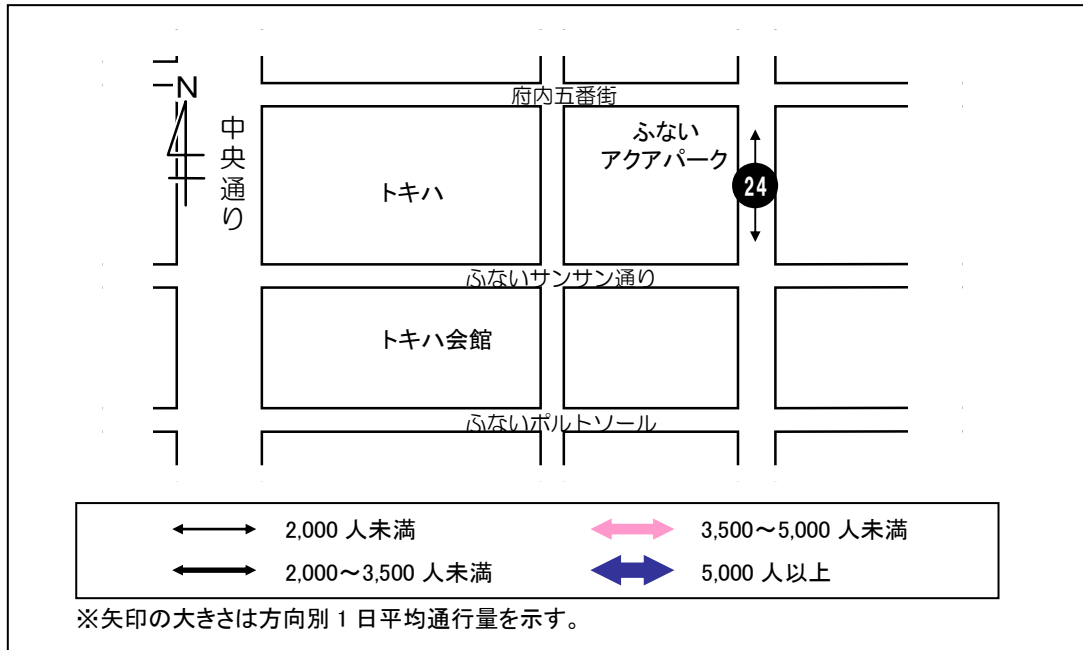
42. B ガラージビル前



(単位:人)

		11時台	12時台	13時台	14時台	15時台	16時台	17時台	18時台	合計	R1合計
21:パチンコ DAISYO前	金曜日	168	334	184	171	137	172	347	383	1,896	2,436
	土曜日	126	194	271	232	186	170	273	449	1,901	2,775
	日曜日	188	216	286	184	192	184	225	251	1,726	2,285
	1日平均	161	248	247	196	172	175	282	361	1,841	2,499
22:若竹園前	金曜日	352	755	384	302	227	289	538	617	3,464	3,837
	土曜日	297	423	495	562	247	363	532	586	3,505	4,442
	日曜日	360	502	573	447	330	269	302	315	3,098	3,491
	1日平均	336	560	484	437	268	307	457	506	3,356	3,923
23:ライフパル前	金曜日	222	306	166	146	145	180	316	302	1,783	2,228
	土曜日	201	181	213	244	206	191	244	241	1,721	2,430
	日曜日	176	197	227	221	183	191	163	208	1,566	2,055
	1日平均	200	228	202	204	178	187	241	250	1,690	2,238
42:Bガラージビル前	金曜日	129	264	114	102	119	130	227	243	1,328	1,459
	土曜日	119	333	51	27	141	131	162	136	1,100	1,557
	日曜日	118	119	150	154	117	138	104	99	999	1,138
	1日平均	122	239	105	94	126	133	164	159	1,142	1,385

⑨府内町



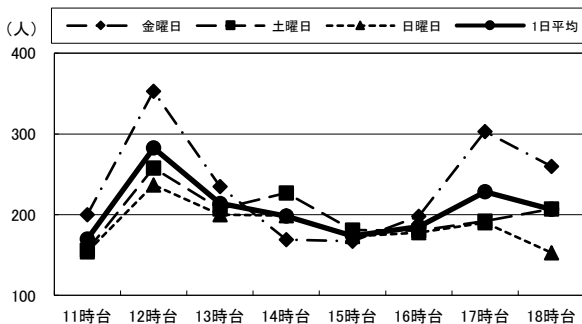
<1日平均通行量の動向>

地点24は、12時台にピークを迎え、その後は200人前後の通行量で緩やかに推移している。地点24の1日平均は前回調査に比べて35人の増加となっている。

<曜日別通行量の動向>

地点24は、金曜日はピークを迎える12時台に加えて17時台の通行量が多くなっている。土・日曜日は1日平均とほとんど同様の推移となっており、12時台がピークとなっている。

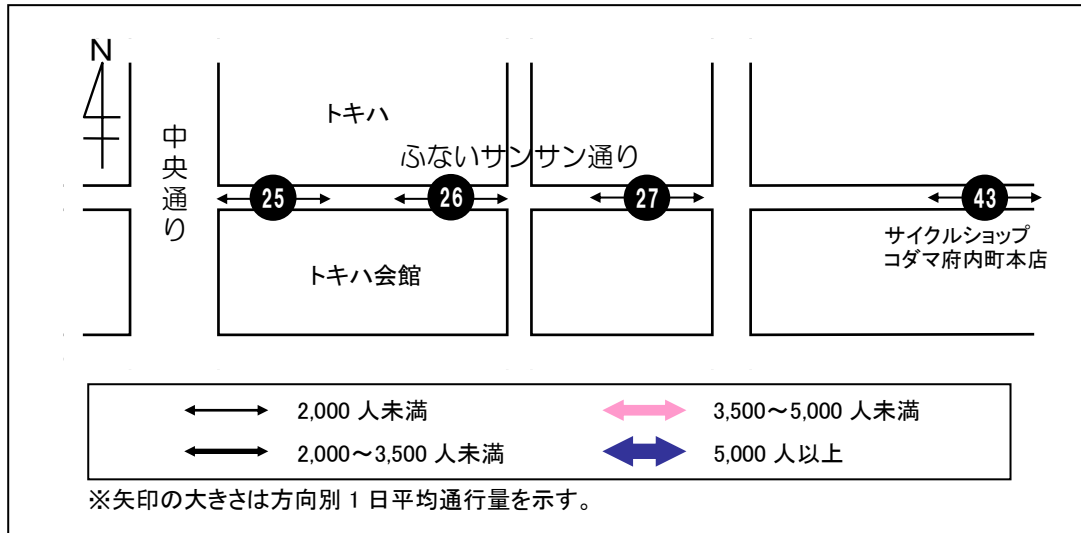
24. ふないアクアパーク東側(田北学院前)



(単位:人)

		11時台	12時台	13時台	14時台	15時台	16時台	17時台	18時台	合計	R1合計
24:ふない アクアパーク東側 (田北学院前)	金曜日	200	353	235	169	167	198	303	260	1,885	1,770
	土曜日	156	258	207	227	181	180	192	207	1,608	1,737
	日曜日	154	237	200	199	173	178	190	153	1,484	1,366
	1日平均	170	283	214	198	174	185	228	207	1,659	1,624

⑩ふないサンサン通り



< 1 日平均通行量の動向 >

地点 25 は、12~13 時台にピークを迎え、その後は 350 人前後で緩やかに推移している。地点 25 の 1 日平均は前回調査に比べて 890 人の減少となっている。

地点 26 は、12~14 時台の通行量が多く、13 時台がピークとなっている。その後は 350 人前後で緩やかに推移している。地点 26 の 1 日平均は前回調査に比べて 1,389 人の減少となっている。

地点 27・43 は、概ね 1 日を通して緩やかに推移しており、12 時台がピークとなっている。地点 27 の 1 日平均は前回調査に比べて 275 人の減少、地点 43 は 9 人の減少となっている。

< 曜日別通行量の動向 >

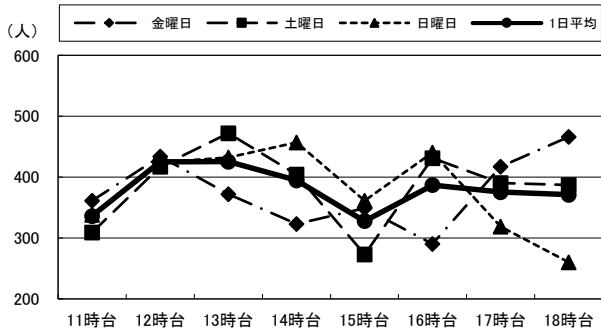
地点 25 は、金曜日は 12 時台と 17 時台以降の通行量が多く、18 時台がピークとなっている。土曜日は 13 時台にピークを迎え、15 時台に通行量が一時的に減少している。日曜日は 14 時台まで増加を続けてピークを迎えているが、17 時台以降は通行量が減少している。

地点 26 は、金曜日は 16 時台まで緩やかに推移し、17 時台に増加してピークとなっている。土曜日は 12~13 時台の通行量が特に多く、13 時台にピークを迎えているが、16 時台は通行量が少なくなっている。日曜日は 14 時台まで増加を続けてピークを迎え、その後は 18 時台に向けて減少傾向となっている。

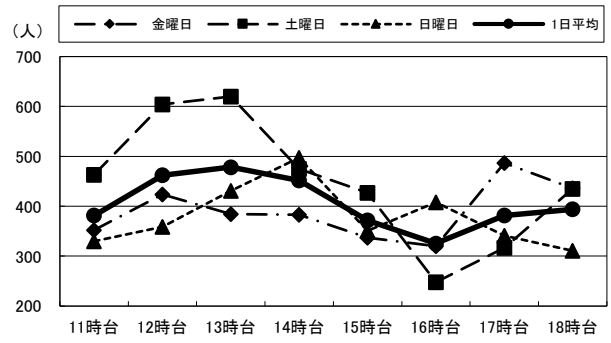
地点 27 は、金・土曜日は 1 日を通して緩やかに推移しており、金曜日は 17 時台、土曜日は 14 時台がそれぞれピークとなっている。日曜日は 14 時台まで増加を続けてピークを迎えているが、15 時台と 18 時台に通行量が減少している。

地点 43 は、金・土曜日は 12 時台にピークとなっており、その後は緩やかに推移している。日曜日は 1 日を通して緩やかに推移し、13 時台がピークとなっている。

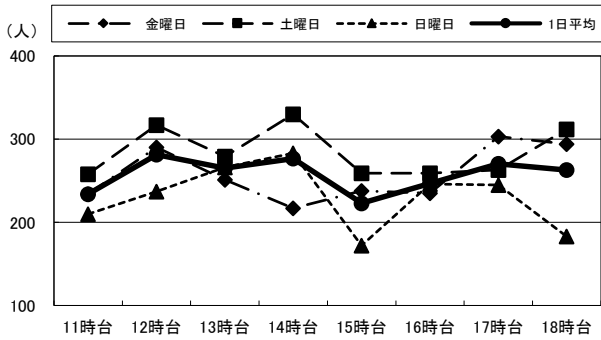
25. トキハ南側



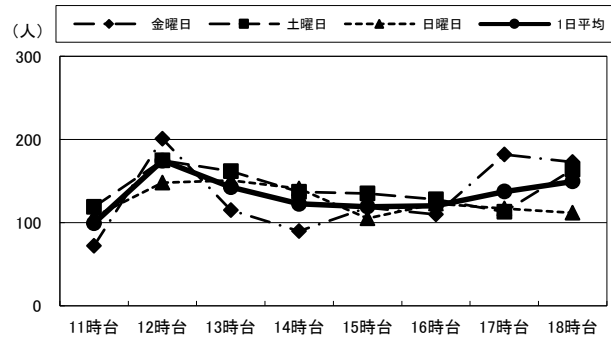
26. トキハ会館向かい側入り口付近



27. 河電ビル前



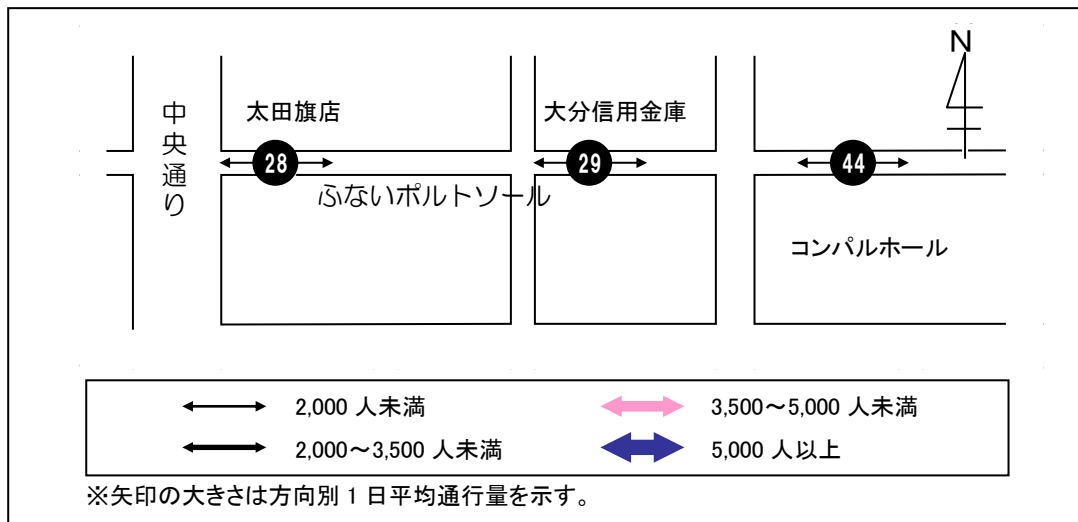
43. サイクルショップコダマ府内町本店前



(単位:人)

		11時台	12時台	13時台	14時台	15時台	16時台	17時台	18時台	合計	R1合計
25:トキハ南側	金曜日	361	434	372	323	349	290	417	466	3,012	3,557
	土曜日	309	417	472	404	273	431	390	387	3,083	4,440
	日曜日	338	424	432	457	361	440	319	260	3,031	3,800
	1日平均	336	425	425	395	328	387	375	371	3,042	3,932
26:トキハ会館 向かい側 入り口付近	金曜日	352	424	384	383	337	320	487	436	3,123	4,586
	土曜日	463	604	620	475	427	248	317	435	3,589	5,112
	日曜日	330	359	431	497	351	408	341	311	3,028	4,209
	1日平均	382	462	478	452	372	325	382	394	3,247	4,636
27:河電ビル前	金曜日	234	290	251	217	238	235	303	294	2,062	2,373
	土曜日	258	317	279	330	259	259	263	312	2,277	2,711
	日曜日	210	237	266	283	172	246	245	183	1,842	1,921
	1日平均	234	281	265	277	223	247	270	263	2,060	2,335
43:サイクルショップ コダマ 府内町本店前	金曜日	72	201	115	90	118	110	182	173	1,061	1,033
	土曜日	119	175	162	137	135	128	113	164	1,133	1,154
	日曜日	107	148	151	141	105	123	117	112	1,004	1,037
	1日平均	99	175	143	123	119	120	137	150	1,066	1,075

⑪ふないポルトソール



< 1 日平均通行量の動向 >

地点 28 は、13 時台に通行量が 200 人に達しピークとなっているが、その他の時間帯は 150 人程度で緩やかに推移している。地点 28 の 1 日平均は前回調査に比べて 318 人の減少となっている。

地点 29 は、13 時台まで増加を続けてピークを迎え、その後は 18 時台に向けて減少を続けている。地点 29 の 1 日平均は前回調査に比べて 33 人の減少となっている。

地点 44 は、12 時台にピークを迎え、その後は 100 人前後の通行量で緩やかに推移している。地点 44 の 1 日平均は前回調査に比べて 117 人の減少となっている。

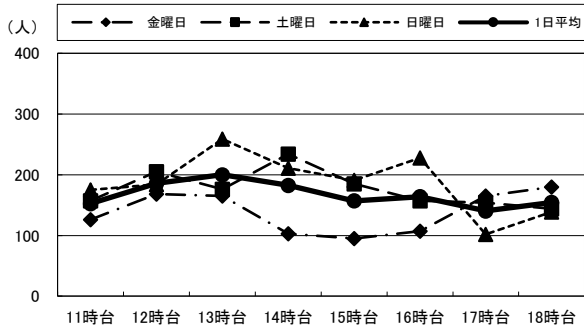
< 曜日別通行量の動向 >

地点 28 は、金曜日は 14～16 時台の通行量が少なく、18 時台がピークとなっている。土曜日は 1 日を通して緩やかな推移となっており、14 時台にピークを迎えている。日曜日はピークを迎える 13 時台に加えて 16 時台も通行量が多くなっている。

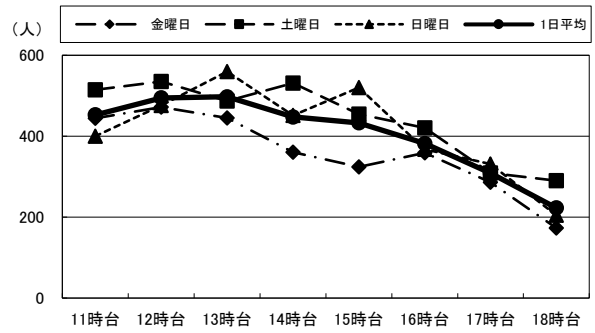
地点 29 は、金・土曜日は 12 時台にピークを迎え、16 時台以降は減少傾向となっている。日曜日は 13 時台と 15 時台の通行量が多く、13 時台がピークとなっている。

地点 44 は、いずれの曜日も 1 日平均とほとんど同様の推移となっており、12 時台にピークを迎えている。

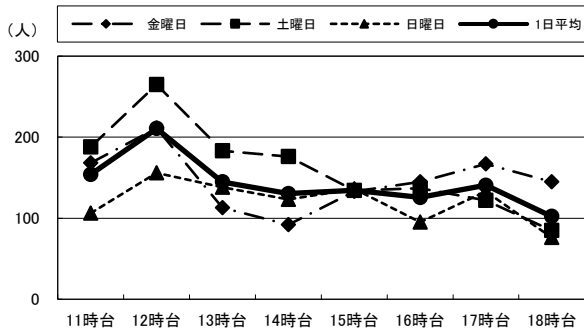
28. 太田旗店前



29. 大分信用金庫府内町支店前



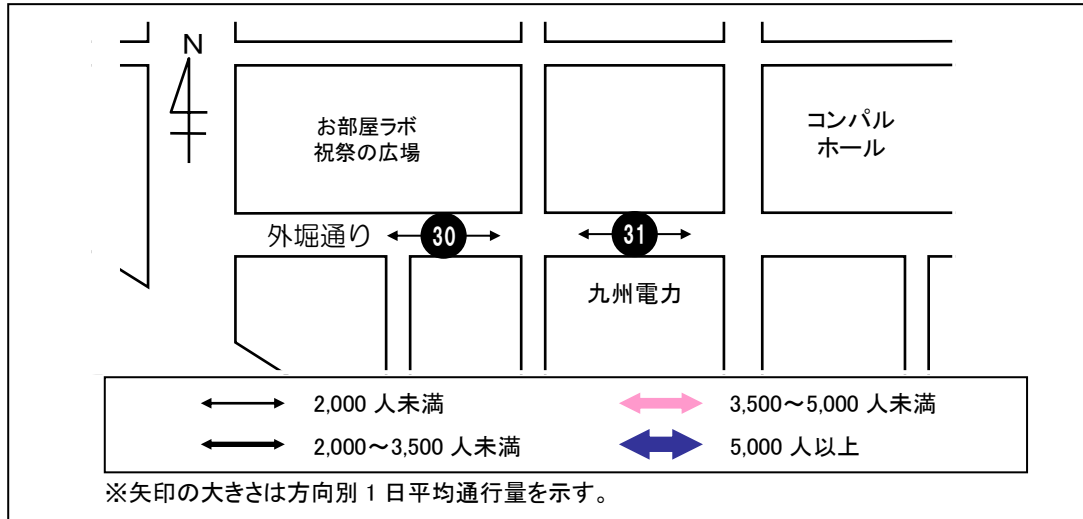
44. コンパルホール北側



(単位:人)

		11時台	12時台	13時台	14時台	15時台	16時台	17時台	18時台	合計	R1合計
28: 太田旗店前	金曜日	126	168	165	103	95	107	165	180	1,109	1,565
	土曜日	157	205	176	234	185	157	154	144	1,412	1,843
	日曜日	175	184	259	211	191	228	102	139	1,489	1,556
	1日平均	153	186	200	183	157	164	140	154	1,337	1,655
29: 大分信用金庫 府内町支店前	金曜日	444	472	445	360	324	359	286	173	2,863	3,098
	土曜日	514	535	487	531	454	420	309	290	3,540	3,383
	日曜日	400	476	559	451	520	367	331	205	3,309	3,329
	1日平均	453	494	497	447	433	382	309	223	3,237	3,270
44: コンパルホール 北側	金曜日	168	211	113	92	133	145	167	145	1,174	1,402
	土曜日	188	265	183	176	134	137	122	85	1,290	1,421
	日曜日	106	156	138	123	136	95	133	76	963	953
	1日平均	154	211	145	130	134	126	141	102	1,142	1,259

⑫外堀通り



< 1 日平均通行量の動向 >

地点 30 は、16 時台まで緩やかに推移し、17 時台から増加して 18 時台がピークとなっている。地点 30 の 1 日平均は前回調査に比べて 60 人の増加となっている。

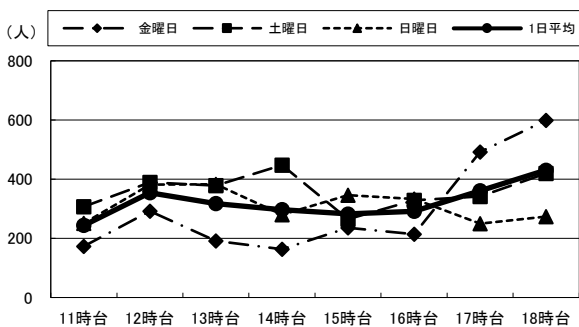
地点 31 は、1 日を通して緩やかに推移しており、12 時台がピークとなっている。地点 31 の 1 日平均は前回調査に比べて 32 人の減少となっている。

< 曜日別通行量の動向 >

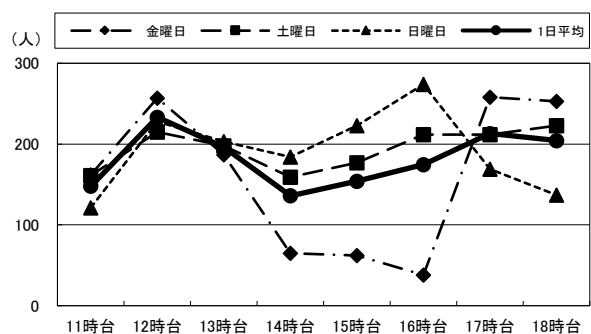
地点 30 は、金曜日は 17 時以降に増加して 18 時台がピークとなっている。土・日曜日は 1 日を通して緩やかに推移し、土曜日は 14 時台、日曜日は 13 時台にそれぞれピークを迎えている。

地点 31 は、金曜日は 14~16 時台に通行量が減少しているが、17 時台に大幅に増加してピークとなっている。土曜日は 1 日を通して 200 人前後で緩やかに推移し、18 時台がピークとなっている。日曜日は 12 時台と 15~16 時台の通行量が多く、16 時台がピークとなっている。

30. お部屋ラボ 祝祭の広場南側



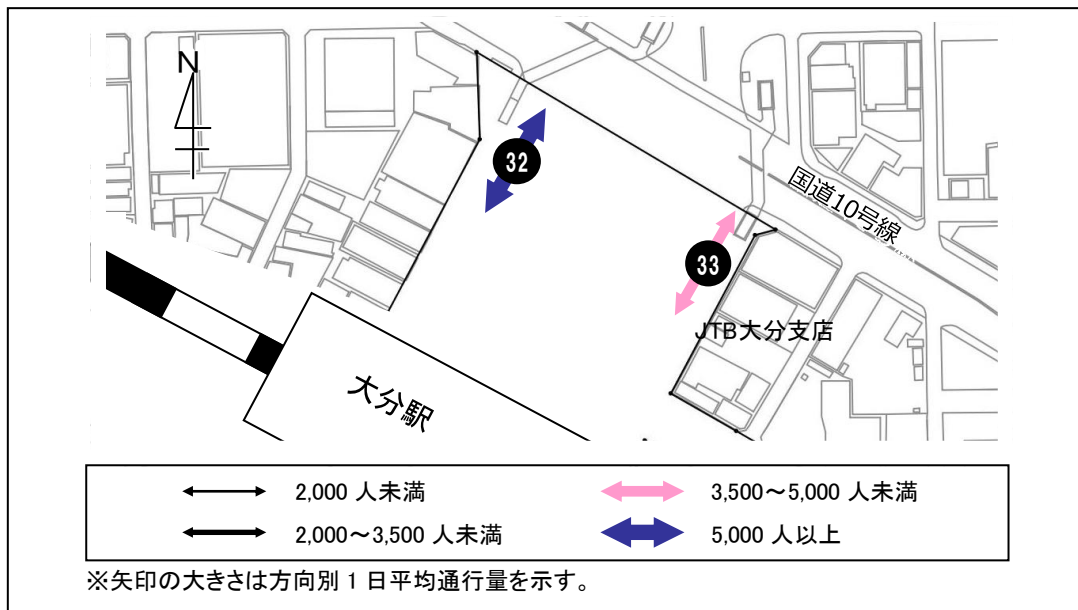
31. 九州電力北側



(単位:人)

		11時台	12時台	13時台	14時台	15時台	16時台	17時台	18時台	合計	R1合計
30:お部屋ラボ 祝祭の広場南側	金曜日	173	292	191	163	235	214	492	599	2,359	2,682
	土曜日	307	389	378	448	265	328	341	419	2,875	2,705
	日曜日	251	382	383	280	346	333	249	273	2,497	2,164
	1日平均	244	354	317	297	282	292	361	430	2,577	2,517
31:九州電力北側	金曜日	162	257	187	65	62	38	258	253	1,282	1,663
	土曜日	161	215	198	159	177	212	212	223	1,557	1,641
	日曜日	121	228	203	184	223	274	169	137	1,539	1,170
	1日平均	148	233	196	136	154	175	213	204	1,459	1,491

⑬府内中央口広場



< 1 日平均通行量の動向 >

地点 32 は、12 時台から 1,000 人を超える通行量となり、17 時台まで増加してピークとなっている。地点 32 の 1 日平均は前回調査に比べて 1,676 人の減少となっている。

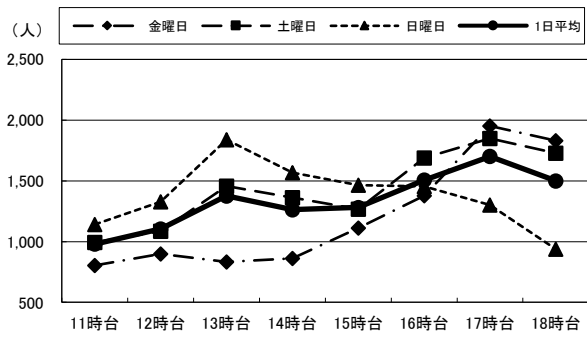
地点 33 は、13 時台まで増加を続けてピークを迎え、17 時台以降も 1,000 人を超えて通行量が多くなっている。地点 33 の 1 日平均は前回調査に比べて 543 人の減少となっている。

< 曜日別通行量の動向 >

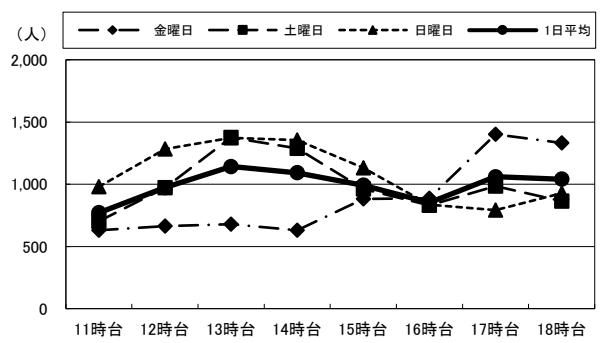
地点 32 は、金・土曜日は 1 日平均と同様に 17 時台まで増加してピークを迎えているが、日曜日は 13 時台にピークを迎え、その後は 18 時台に向けて減少を続けている。

地点 33 は、金曜日は 17 時台以降に通行量が大幅に増加し、17 時台がピークとなっている。土・日曜日は 1 日平均とほとんど同様の推移となっており、13 時台にピークを迎えている。

32. 西側宝くじ売り場付近



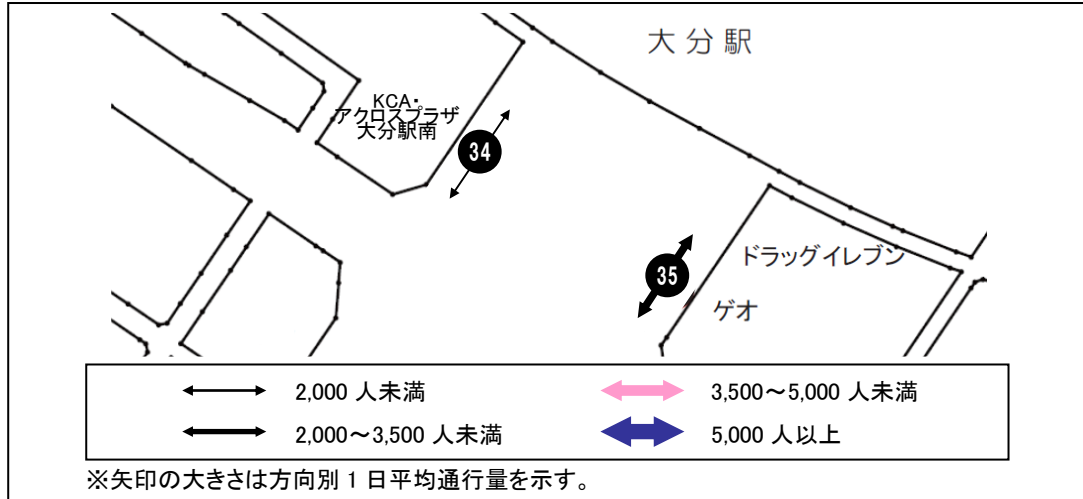
33. JTB前



(単位:人)

		11時台	12時台	13時台	14時台	15時台	16時台	17時台	18時台	合計	R1合計
32: 西側宝くじ 売り場付近	金曜日	804	898	832	862	1,111	1,378	1,951	1,831	9,667	12,095
	土曜日	994	1,087	1,458	1,361	1,268	1,688	1,849	1,729	11,434	13,380
	日曜日	1,141	1,329	1,839	1,567	1,466	1,455	1,303	938	11,038	11,691
	1日平均	980	1,105	1,376	1,263	1,282	1,507	1,701	1,499	10,713	12,389
33: JTB前	金曜日	629	664	680	630	882	888	1,401	1,331	7,105	7,787
	土曜日	703	971	1,376	1,289	961	831	986	864	7,981	9,057
	日曜日	980	1,283	1,372	1,356	1,131	836	792	929	8,679	8,551
	1日平均	771	973	1,143	1,092	991	852	1,060	1,041	7,922	8,465

⑭上野の森口広場



<1日平均通行量の動向>

地点 34 は、1 日を通して緩やかに推移し、18 時台がピークとなっている。地点 34 の 1 日平均は前回調査に比べて 275 人の減少となっている。

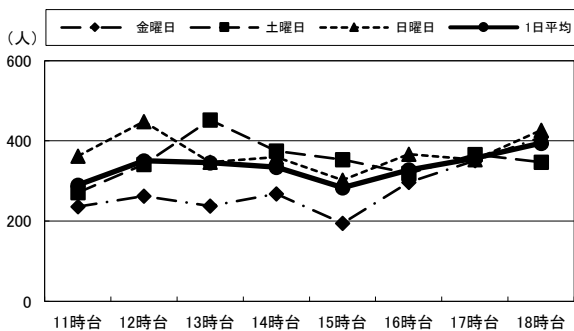
地点 35 は、12 時台にピークを迎えながら緩やかに推移しているが、17 時台以降は通行量が減少している。地点 35 の 1 日平均は前回調査に比べて 122 人の減少となっている。

<曜日別通行量の動向>

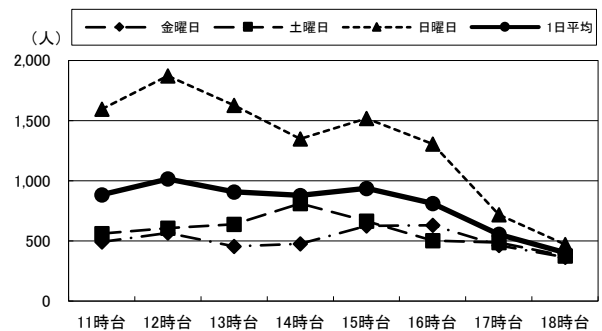
地点 34 は、金曜日は 16 時台から増加を続けて 18 時台がピークとなっている。土・日曜日は 13 時台と 12 時台にそれぞれピークを迎え、その後は緩やかに推移している。

地点 35 は、金曜日は 15～16 時台の通行量が多く、16 時台がピークとなっている。土曜日は 14 時台にピークを迎え、その後は 18 時台に向けて減少を続けている。日曜日は 12 時台にピークを迎え、16 時台まで通行量が 1,000 人を超えて特に多くなっているが、17 時台以降は大幅に減少している。

34. KCA・アクロスプラザ大分駅南前



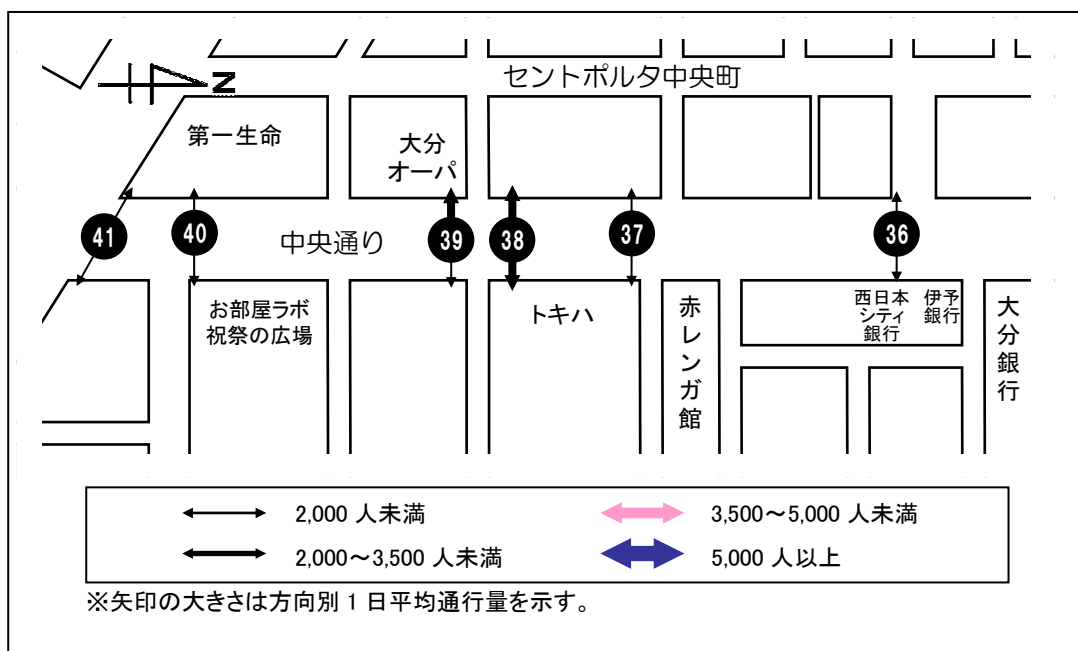
35. 東側ゲオ前



(単位:人)

		11時台	12時台	13時台	14時台	15時台	16時台	17時台	18時台	合計	R1合計
34:KCA・ アクロスプラザ 大分駅南前	金曜日	236	262	238	268	195	297	351	409	2,256	2,431
	土曜日	271	341	452	375	353	319	366	347	2,824	3,279
	日曜日	362	448	347	360	302	367	353	427	2,966	3,161
	1日平均	290	350	346	334	283	328	357	394	2,682	2,957
35:東側ゲオ前	金曜日	493	565	455	476	626	629	462	363	4,069	5,596
	土曜日	562	606	638	810	664	502	486	375	4,643	6,678
	日曜日	1,594	1,872	1,627	1,347	1,519	1,304	718	470	10,451	7,255
	1日平均	883	1,014	907	878	936	812	555	403	6,388	6,510

⑮中央通り（横断）



< 1 日平均通行量の動向 >

地点 36 は、12～13 時台と 17 時台以降の通行量が多く、18 時台がピークとなっている。地点 36 の 1 日平均は前回調査に比べて 837 人の減少となっている。

地点 37 は、1 日を通して通行量が 50 人前後と少なく、18 時台がピークとなっている。地点 37 の 1 日平均は前回調査に比べて 144 人の減少となっている。

地点 38 は、11 時台がピークとなっており、その後は 18 時台に向けて減少傾向となっている。地点 38 の 1 日平均は前回調査に比べて 6 人の増加となっている。

地点 39 は、14 時台まで増加してピークを迎えているが、15～16 時台は通行量が減少している。地点 39 の 1 日平均は前回調査に比べて 861 人の減少となっている。

地点 40 は、1 日を通して 200 人前後で緩やかに推移し、12 時台がピークとなっている。地点 40 の 1 日平均は前回調査に比べて 80 人の減少となっている。

地点 41 は、1 日を通して通行量が 50 人前後と少なく、17 時台がピークとなっている。地点 41 の 1 日平均は前回調査に比べて 159 人の減少となっている。

< 曜日別通行量の動向 >

地点 36 は、金曜日は他の曜日に比べ 1 日を通して通行量が多く、12 時台と 17 時台以降は特に増加し、18 時台がピークとなっている。土曜日は 1 日平均とほとんど同様の推移となっており、18 時台がピークとなっている。日曜日は 13 時台にピークを迎え、その後は 200 人前後で緩やかに推移している。

地点 37 は、いずれの曜日でも 1 日を通して通行量が少なく、金曜日は 12 時台、土曜日は 18 時台、日曜日は 16 時台がピークとなっている。

地点 38 は、金曜日は 11 時台に通行量が 1,000 人を超えてピークとなっているが、その後は減少し、1 日平均とほとんど同様の推移となっている。土曜日は 14 時台にピークを迎え、その後は 18 時台まで緩やかな推移となっている。日曜日は 13 時台にピークを迎え、その後は 18 時台に向けて減少を続けている。

地点 39 は、金曜日は 12 時台、14 時台、17 時台以降の通行量が多く、17 時台がピークとなっている。土曜日は 1 日を通して 400 人前後で緩やかに推移し、15 時台がピークとなっている。日曜日は 13 時台

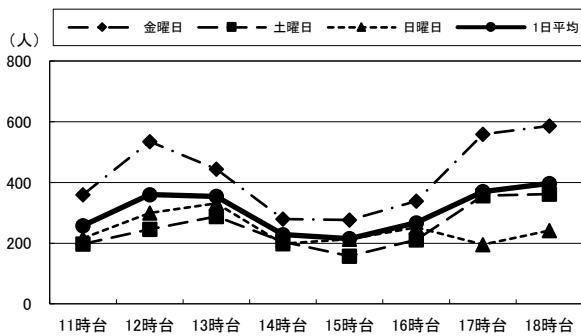
まで増加を続けてピークを迎え、15時台以降は減少傾向となっている。

地点40は、金曜日は1日を通して緩やかに増減を繰り返し、17時台がピークとなっている。土曜日は15時台まで増加してピークを迎え、その後は18時台に向けて減少を続けている。日曜日は12時台にピークを迎え、その後18時台に向けて減少傾向となっている。

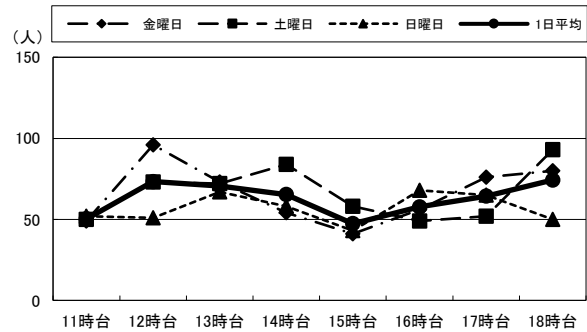
地点41は、いずれの曜日も1日を通して通行量が少なく、金曜日は17時台、土曜日は18時台、日曜日は16時台にそれぞれピークを迎えている。

なお、「第3期大分市中心市街地活性化基本計画」の目標指標としている中央町・府内町間を往来する歩行者通行量(土日計)については、目標値(令和4年度)37,000人に対し23,411人となっており、前回調査の27,569人に比べて減少した。

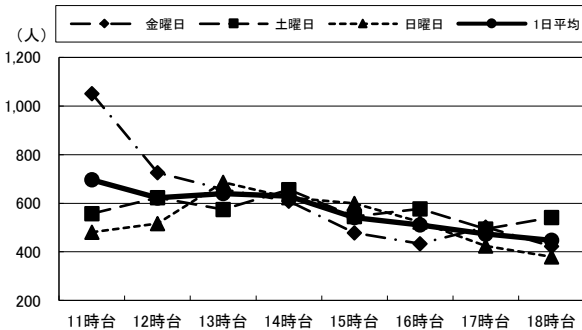
36. ガレリア竹町ドーム広場前横断歩道



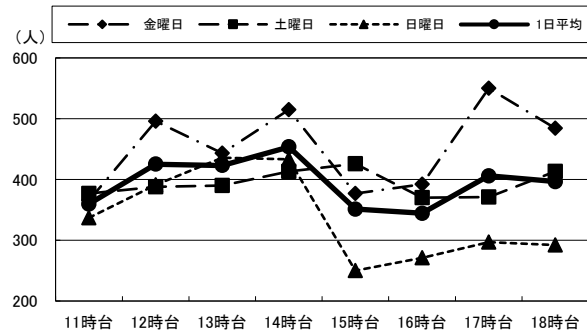
37. 野村證券前地下道



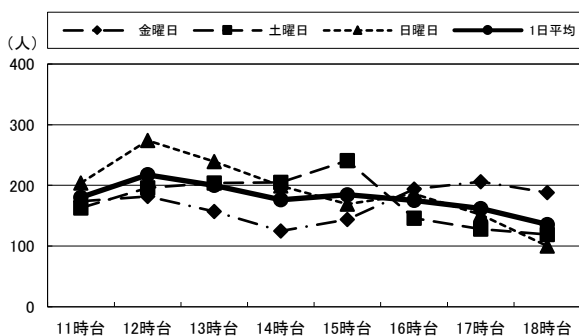
38. トキハ前スクランブル北



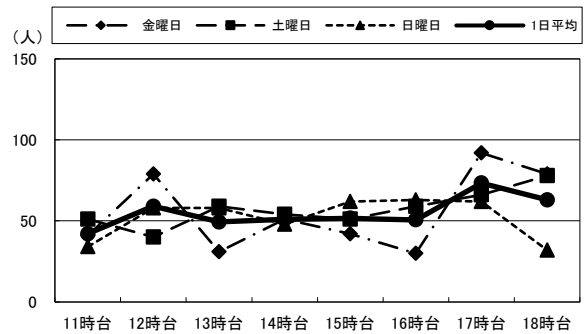
39. トキハ前スクランブル南



40. お部屋ラボ 祝祭の広場前横断歩道



41. 府内中央口広場北側地下道



(単位:人)

		11時台	12時台	13時台	14時台	15時台	16時台	17時台	18時台	合 計	R1合計
36: ガレリア竹町 ドーム広場前 横断歩道	金曜日	360	534	444	280	276	339	559	586	3,378	4,321
	土曜日	197	246	288	205	157	211	356	362	2,022	3,080
	日曜日	216	300	331	199	213	252	195	242	1,948	2,457
	1日平均	258	360	354	228	215	267	370	397	2,449	3,286
37: 野村證券前 地下道	金曜日	49	96	73	54	41	56	76	80	525	681
	土曜日	50	73	72	84	58	49	52	93	531	659
	日曜日	52	51	67	58	43	68	65	50	454	600
	1日平均	50	73	71	65	47	58	64	74	503	647
38: トキハ前 スクランブル北	金曜日	1,051	726	658	609	478	433	502	423	4,880	4,238
	土曜日	557	623	575	656	545	577	494	541	4,568	5,015
	日曜日	481	517	686	623	600	523	424	379	4,233	4,409
	1日平均	696	622	640	629	541	511	473	448	4,560	4,554
39: トキハ前 スクランブル南	金曜日	365	496	443	515	377	392	550	484	3,622	4,600
	土曜日	377	388	390	413	426	370	371	413	3,148	3,938
	日曜日	337	391	436	433	250	271	297	292	2,707	3,523
	1日平均	360	425	423	454	351	344	406	396	3,159	4,020
40: お部屋ラボ 祝祭の広場前 横断歩道	金曜日	174	182	157	125	144	194	206	188	1,370	1,650
	土曜日	163	196	204	205	241	146	128	119	1,402	1,660
	日曜日	204	274	239	199	169	186	152	100	1,523	1,225
	1日平均	180	217	200	176	185	175	162	136	1,432	1,512
41: 府内中央口 広場北側地下道	金曜日	41	79	31	51	42	30	92	79	445	794
	土曜日	51	40	59	54	51	59	66	78	458	547
	日曜日	34	58	58	48	62	63	62	32	417	456
	1日平均	42	59	49	51	52	51	73	63	440	599

5. 過去5年間の地点別・曜日別通行量

		金曜日	土曜日	日曜日	合計	1日平均	
① ガレリア 竹町	地点1: レストラン石合船前	平成28年度	3,422	4,539	3,073	11,034	3,678
		平成29年度	3,554	3,405	2,605	9,564	3,188
		平成30年度	3,377	3,244	2,902	9,523	3,174
		令和元年度	3,452	4,038	2,696	10,186	3,395
		令和2年度	2,919	2,555	2,767	8,241	2,747
	地点2: メガネの正視堂前	平成28年度	3,789	4,891	3,393	12,073	4,024
		平成29年度	3,908	3,721	2,895	10,524	3,508
		平成30年度	3,874	3,863	3,223	10,960	3,653
		令和元年度	3,991	4,667	3,443	12,101	4,034
		令和2年度	3,329	3,138	3,189	9,656	3,219
	地点3: 岩尾洋装店前	平成28年度	5,536	6,323	4,621	16,480	5,493
		平成29年度	4,977	4,713	3,593	13,283	4,428
		平成30年度	5,308	5,359	4,053	14,720	4,907
		令和元年度	4,970	5,731	4,032	14,733	4,911
		令和2年度	4,412	4,476	3,948	12,836	4,279
	地点4: 三井時計店前	平成28年度	4,660	5,099	4,556	14,315	4,772
平成29年度		5,145	4,759	3,489	13,393	4,464	
平成30年度		4,946	2,786	2,759	10,491	3,497	
令和元年度		4,872	4,758	3,271	12,901	4,300	
令和2年度		3,910	3,242	2,972	10,124	3,375	
② (セントポ ルタ中央 町)	地点5: ファミリーマート 大分中央町2丁目店東側	平成28年度	8,001	8,444	6,511	22,956	7,652
		平成29年度	7,746	8,168	5,964	21,878	7,293
		平成30年度	8,290	9,371	6,609	24,270	8,090
		令和元年度	8,171	9,489	6,058	23,718	7,906
		令和2年度	6,520	7,245	5,452	19,217	6,406
	地点6: 近江屋前	平成28年度	8,350	10,057	7,860	26,267	8,756
		平成29年度	8,795	9,922	7,479	26,196	8,732
		平成30年度	8,591	10,580	8,193	27,364	9,121
		令和元年度	9,378	11,464	8,087	28,929	9,643
		令和2年度	7,160	8,603	6,981	22,744	7,581
	地点7: 大分オーパ西側(中央町側)	平成28年度	9,293	11,716	10,979	31,988	10,663
		平成29年度	8,620	10,684	8,809	28,113	9,371
		平成30年度	9,125	12,068	9,907	31,100	10,367
		令和元年度	8,374	10,787	9,669	28,830	9,610
		令和2年度	7,140	8,867	8,036	24,043	8,014
	地点8: ウイング前	平成28年度	8,686	11,610	10,549	30,845	10,282
平成29年度		7,554	10,289	9,033	26,876	8,959	
平成30年度		8,881	12,044	9,818	30,743	10,248	
令和元年度		9,526	11,864	10,615	32,005	10,668	
令和2年度		7,312	9,018	8,495	24,825	8,275	
③ (セントポ ルタ中央 町)	地点9: 大分オーパ北側 (ライオンパーク側)	平成28年度	6,651	8,479	7,863	22,993	7,664
		平成29年度	6,575	6,856	6,085	19,516	6,505
		平成30年度	6,191	7,387	6,523	20,101	6,700
		令和元年度	6,042	6,810	6,061	18,913	6,304
		令和2年度	4,893	5,208	4,641	14,742	4,914
	地点10: トキハインダストリー正面入り口	平成28年度	5,537	6,722	5,795	18,054	6,018
		平成29年度	4,547	4,225	3,608	12,380	4,127
		平成30年度	6,709	6,004	3,275	15,988	5,329
		令和元年度	6,005	6,759	5,757	18,521	6,174
		令和2年度	5,700	5,827	5,293	16,820	5,607
	地点11: カメラのミヤカワ前	平成28年度	1,595	1,871	1,556	5,022	1,674
		平成29年度	1,359	1,841	1,620	4,820	1,607
		平成30年度	2,026	2,404	1,756	6,186	2,062
		令和元年度	1,733	2,103	1,701	5,537	1,846
		令和2年度	877	1,008	922	2,807	936
	地点12: プンゴヤ薬局本店前	平成28年度	1,750	1,892	1,529	5,171	1,724
平成29年度		1,755	1,847	1,255	4,857	1,619	
平成30年度		1,904	2,160	1,283	5,347	1,782	
令和元年度		1,766	2,072	1,371	5,209	1,736	
令和2年度		1,650	1,435	1,249	4,334	1,445	

		金曜日	土曜日	日曜日	合計	1日平均	
④ 中央町	地点13:若草公園北側	平成28年度	1,507	2,534	1,881	5,922	1,974
		平成29年度	1,625	1,785	1,384	4,794	1,598
		平成30年度	1,384	1,969	1,306	4,659	1,553
		令和元年度	962	1,408	943	3,313	1,104
		令和2年度	1,898	1,338	1,347	4,583	1,528
	地点14:アベパーキング駐車場前	平成28年度	1,010	1,546	1,136	3,692	1,231
		平成29年度	1,124	1,375	990	3,489	1,163
		平成30年度	877	1,036	700	2,613	871
		令和元年度	929	1,094	821	2,844	948
		令和2年度	1,007	884	952	2,843	948
	地点15:ローソン竹町通り店西側	平成28年度	2,156	2,270	1,421	5,847	1,949
		平成29年度	2,531	2,040	1,453	6,024	2,008
		平成30年度	2,392	2,512	1,421	6,325	2,108
		令和元年度	2,018	2,385	1,460	5,863	1,954
		令和2年度	2,058	1,780	1,572	5,410	1,803
西新町⑤	地点16:コトブキヤ前	平成28年度	1,110	1,412	869	3,391	1,130
		平成29年度	1,314	1,087	925	3,326	1,109
		平成30年度	1,346	1,076	867	3,289	1,096
		令和元年度	1,168	1,475	880	3,523	1,174
		令和2年度	1,258	1,083	919	3,260	1,087
⑥ 中央通り 西側	地点17:大和証券前	平成28年度	2,483	2,105	1,717	6,305	2,102
		平成29年度	2,701	1,965	2,361	7,027	2,342
		平成30年度	3,016	2,875	1,898	7,789	2,596
		令和元年度	2,675	2,831	1,630	7,136	2,379
		令和2年度	1,959	1,520	1,440	4,919	1,640
	地点18:大分オーパ東側(中央通り側)	平成28年度	4,122	4,493	4,134	12,749	4,250
		平成29年度	3,407	3,295	2,566	9,268	3,089
		平成30年度	3,376	3,981	2,696	10,053	3,351
		令和元年度	3,245	3,610	2,884	9,739	3,246
		令和2年度	2,209	2,238	2,208	6,655	2,218
⑦ 中央通り 東側	地点19:トキハ西側(中央通り側)	平成28年度	4,618	4,966	4,481	14,065	4,688
		平成29年度	5,395	5,083	3,842	14,320	4,773
		平成30年度	5,835	6,776	4,533	17,144	5,715
		令和元年度	5,531	5,784	4,173	15,488	5,163
		令和2年度	4,439	3,662	3,390	11,491	3,830
	地点20:お部屋ラボ 祝祭の広場 西側(中央通り側)	平成28年度	6,364	7,074	7,260	20,698	6,899
		平成29年度	5,822	8,294	7,484	21,600	7,200
		平成30年度	4,912	8,019	6,032	18,963	6,321
		令和元年度	6,333	8,097	7,049	21,479	7,160
		令和2年度	4,847	6,179	6,683	17,709	5,903
⑧ 府内五番街	地点21:パチンコDAISYO前	平成28年度	2,195	2,501	2,122	6,818	2,273
		平成29年度	2,354	2,510	2,070	6,934	2,311
		平成30年度	2,281	2,782	1,798	6,861	2,287
		令和元年度	2,436	2,775	2,285	7,496	2,499
		令和2年度	1,896	1,901	1,726	5,523	1,841
	地点22:若竹園前	平成28年度	3,568	3,924	3,089	10,581	3,527
		平成29年度	3,275	3,577	3,004	9,856	3,285
		平成30年度	3,799	4,386	2,782	10,967	3,656
		令和元年度	3,837	4,442	3,491	11,770	3,923
		令和2年度	3,464	3,505	3,098	10,067	3,356
	地点23:ライフパル前	平成28年度	2,187	2,455	1,837	6,479	2,160
		平成29年度	2,079	2,163	1,942	6,184	2,061
		平成30年度	2,278	2,262	1,589	6,129	2,043
		令和元年度	2,228	2,430	2,055	6,713	2,238
		令和2年度	1,783	1,721	1,566	5,070	1,690
	地点42:Bガレッジビル前	平成28年度	—	—	—	—	—
		平成29年度	—	—	—	—	—
		平成30年度	1,656	1,527	1,176	4,359	1,453
		令和元年度	1,459	1,557	1,138	4,154	1,385
		令和2年度	1,328	1,100	999	3,427	1,142
府内町⑨	地点24:ふないアクアパーク東側 (田北学院前)	平成28年度	1,616	1,480	1,468	4,564	1,521
		平成29年度	1,478	1,384	1,203	4,065	1,355
		平成30年度	1,894	1,763	1,402	5,059	1,686
		令和元年度	1,770	1,737	1,366	4,873	1,624
		令和2年度	1,885	1,608	1,484	4,977	1,659

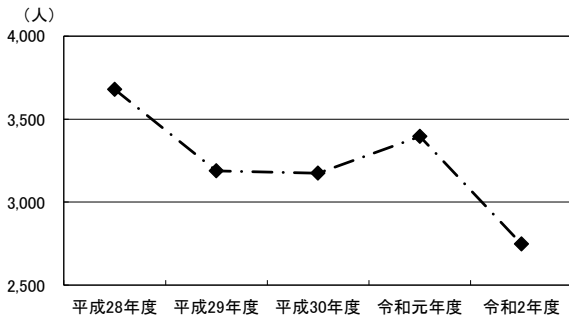
		金曜日	土曜日	日曜日	合計	1日平均	
サン⑩ ふな な 通り	地点25:トキハ南側	平成28年度	3,294	3,755	3,357	10,406	3,469
		平成29年度	3,119	3,382	2,873	9,374	3,125
		平成30年度	3,174	4,061	2,781	10,016	3,339
		令和元年度	3,557	4,440	3,800	11,797	3,932
		令和2年度	3,012	3,083	3,031	9,126	3,042
	地点26:トキハ会館向かい側入り口付近	平成28年度	4,383	5,703	4,988	15,074	5,025
		平成29年度	4,070	4,461	3,961	12,492	4,164
		平成30年度	4,180	5,136	3,860	13,176	4,392
		令和元年度	4,586	5,112	4,209	13,907	4,636
		令和2年度	3,123	3,589	3,028	9,740	3,247
	地点27:河電ビル前	平成28年度	2,119	2,537	2,153	6,809	2,270
		平成29年度	2,049	2,231	1,764	6,044	2,015
		平成30年度	2,120	2,598	1,919	6,637	2,212
		令和元年度	2,373	2,711	1,921	7,005	2,335
		令和2年度	2,062	2,277	1,842	6,181	2,060
	地点43:サイクルショップコダマ 府内町本店前	平成28年度	—	—	—	—	—
平成29年度		—	—	—	—	—	
平成30年度		1,374	1,506	1,353	4,233	1,411	
令和元年度		1,033	1,154	1,037	3,224	1,075	
令和2年度		1,061	1,133	1,004	3,198	1,066	
⑪ ふな い ポ ル ト ソ ー ル	地点28:太田旗店前	平成28年度	1,255	1,610	1,815	4,680	1,560
		平成29年度	1,307	1,638	1,485	4,430	1,477
		平成30年度	1,492	1,789	1,213	4,494	1,498
		令和元年度	1,565	1,843	1,556	4,964	1,655
		令和2年度	1,109	1,412	1,489	4,010	1,337
	地点29:大分信用金庫府内町支店前	平成28年度	3,418	4,254	4,104	11,776	3,925
		平成29年度	1,658	2,234	1,545	5,437	1,812
		平成30年度	2,955	3,675	2,987	9,617	3,206
		令和元年度	3,098	3,383	3,329	9,810	3,270
		令和2年度	2,863	3,540	3,309	9,712	3,237
	地点44:コンパルホール北側	平成28年度	—	—	—	—	—
		平成29年度	—	—	—	—	—
		平成30年度	1,387	1,492	1,014	3,893	1,298
		令和元年度	1,402	1,421	953	3,776	1,259
		令和2年度	1,174	1,290	963	3,427	1,142
⑫ 外 堀 通 り	地点30:お部屋ラボ 祝祭の広場南側	平成28年度	2,623	3,320	3,515	9,458	3,153
		平成29年度	2,648	3,565	3,128	9,341	3,114
		平成30年度	2,362	2,598	2,933	7,893	2,631
		令和元年度	2,682	2,705	2,164	7,551	2,517
		令和2年度	2,359	2,875	2,497	7,731	2,577
	地点31:九州電力北側	平成28年度	1,569	1,662	2,239	5,470	1,823
		平成29年度	1,542	1,945	1,890	5,377	1,792
		平成30年度	1,433	1,391	1,503	4,327	1,442
		令和元年度	1,663	1,641	1,170	4,474	1,491
		令和2年度	1,282	1,557	1,539	4,378	1,459
⑬ 府 内 中 央 口	地点32:西側宝くじ売り場付近	平成28年度	13,366	17,154	17,730	48,250	16,083
		平成29年度	11,253	14,291	13,659	39,203	13,068
		平成30年度	13,028	15,884	13,535	42,447	14,149
		令和元年度	12,095	13,380	11,691	37,166	12,389
		令和2年度	9,667	11,434	11,038	32,139	10,713
	地点33:JTB前	平成28年度	8,441	8,968	9,654	27,063	9,021
		平成29年度	7,531	9,579	9,772	26,882	8,961
		平成30年度	7,800	10,274	7,137	25,211	8,404
		令和元年度	7,787	9,057	8,551	25,395	8,465
		令和2年度	7,105	7,981	8,679	23,765	7,922
⑭ 上 野 場 の 森 口	地点34:KGA・アクロスプラザ大分駅前前	平成28年度	2,456	4,234	4,467	11,157	3,719
		平成29年度	2,259	3,237	3,842	9,338	3,113
		平成30年度	2,546	3,550	3,865	9,961	3,320
		令和元年度	2,431	3,279	3,161	8,871	2,957
		令和2年度	2,256	2,824	2,966	8,046	2,682
	地点35:東側ゲオ前	平成28年度	5,741	8,832	9,499	24,072	8,024
		平成29年度	7,039	12,611	12,980	32,630	10,877
		平成30年度	5,013	7,908	7,321	20,242	6,747
		令和元年度	5,596	6,678	7,255	19,529	6,510
		令和2年度	4,069	4,643	10,451	19,163	6,388

		金曜日	土曜日	日曜日	合計	1日平均	
⑮ 中央通り (横断)	地点36:ガレリア竹町ドーム広場前 横断歩道	平成28年度	4,075	3,147	2,376	9,598	3,199
		平成29年度	3,711	3,057	2,245	9,013	3,004
		平成30年度	4,178	3,246	2,095	9,519	3,173
		令和元年度	4,321	3,080	2,457	9,858	3,286
		令和2年度	3,378	2,022	1,948	7,348	2,449
	地点37:野村證券前地下道	平成28年度	616	627	494	1,737	579
		平成29年度	632	690	568	1,890	630
		平成30年度	706	724	782	2,212	737
		令和元年度	681	659	600	1,940	647
		令和2年度	525	531	454	1,510	503
	地点38:トキハ前スクランブル北	平成28年度	5,484	5,994	5,445	16,923	5,641
		平成29年度	5,370	5,815	5,278	16,463	5,488
		平成30年度	5,094	6,083	4,959	16,136	5,379
		令和元年度	4,238	5,015	4,409	13,662	4,554
		令和2年度	4,880	4,568	4,233	13,681	4,560
	地点39:トキハ前スクランブル南	平成28年度	3,872	6,311	4,118	14,301	4,767
		平成29年度	3,046	2,931	2,748	8,725	2,908
		平成30年度	2,772	3,472	2,301	8,545	2,848
		令和元年度	4,600	3,938	3,523	12,061	4,020
		令和2年度	3,622	3,148	2,707	9,477	3,159
地点40:お部屋ラボ 祝祭の広場前 横断歩道	平成28年度	1,665	1,780	1,655	5,100	1,700	
	平成29年度	1,470	1,740	1,424	4,634	1,545	
	平成30年度	1,930	1,884	1,341	5,155	1,718	
	令和元年度	1,650	1,660	1,225	4,535	1,512	
	令和2年度	1,370	1,402	1,523	4,295	1,432	
地点41:府内中央口広場北側地下道	平成28年度	378	448	437	1,263	421	
	平成29年度	364	392	373	1,129	376	
	平成30年度	421	448	611	1,480	493	
	令和元年度	794	547	456	1,797	599	
	令和2年度	445	458	417	1,320	440	
1日合計	平成28年度	164,961	198,739	177,746	541,446	180,482	
	平成29年度	156,708	178,787	155,194	490,689	163,563	
	平成30年度	163,816	191,428	148,468	503,712	167,904	
	令和元年度	165,129	187,738	153,275	506,142	168,714	
	令和2年度	137,652	145,385	141,481	424,518	141,508	
1日平均	平成28年度	4,023	4,847	4,335	13,206	4,402	
	平成29年度	3,822	4,361	3,785	11,968	3,989	
	平成30年度	3,996	4,669	3,621	12,286	4,095	
	令和元年度	4,028	4,579	3,738	12,345	4,115	
	令和2年度	3,357	3,546	3,451	10,354	3,451	

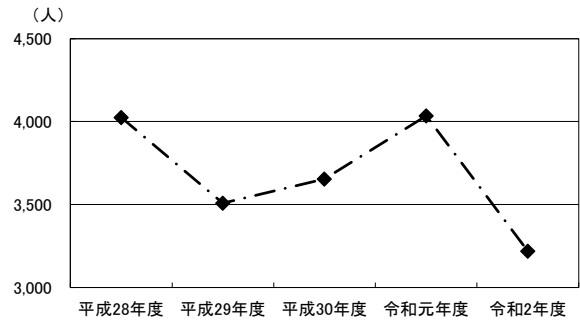
※経年比較のため「1日合計」および「1日平均」に地点42・43・44は含まない。

6. 過去5年間の地点別 1日平均・1日合計通行量

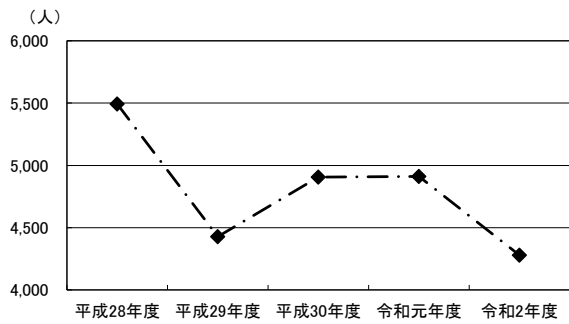
1. レストラン石合船前



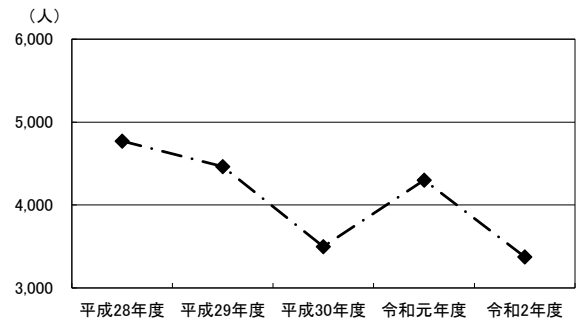
2. 正視堂前



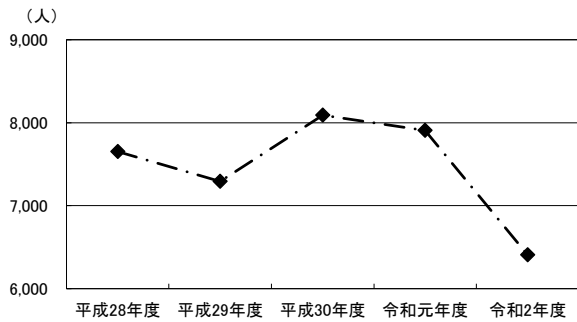
3. 岩尾洋装店前



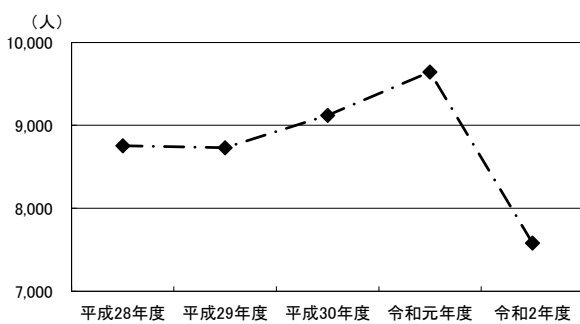
4. 三井時計店前



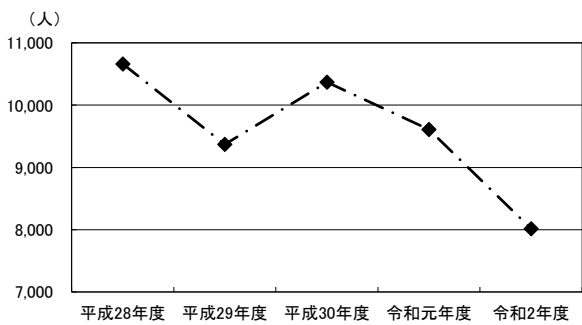
5. ミオパール開書堂西側



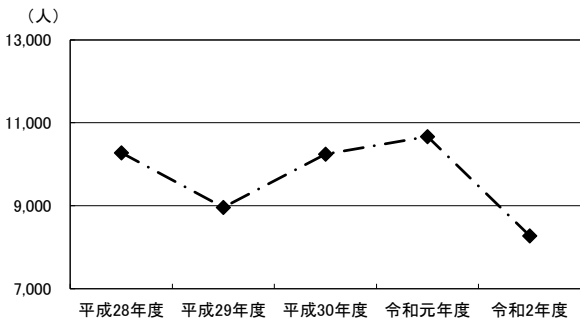
6. 近江屋前



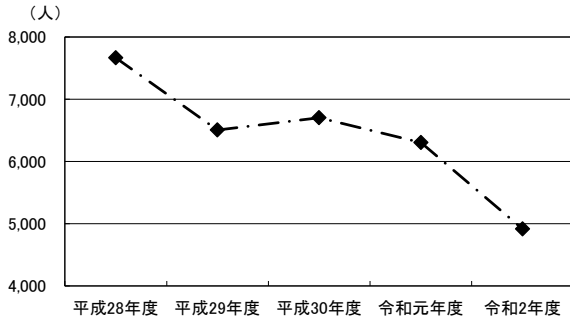
7. 大分オーパ西側(中央町側)



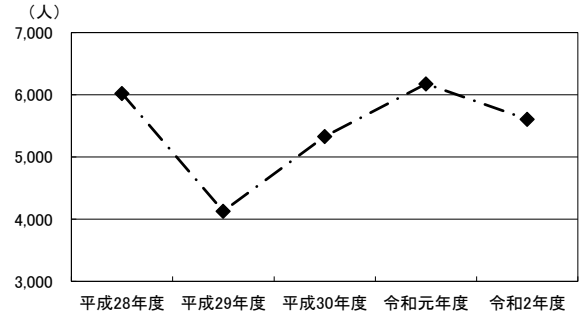
8. ウイング前



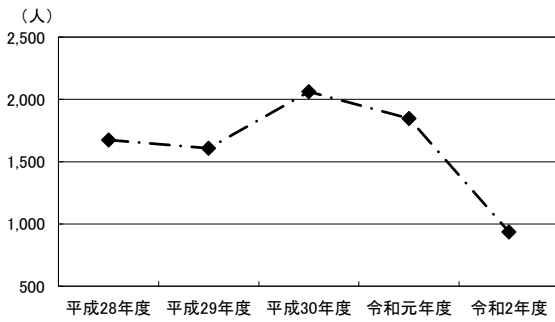
9. 大分オーパ北側(ライオンパークー銀側)



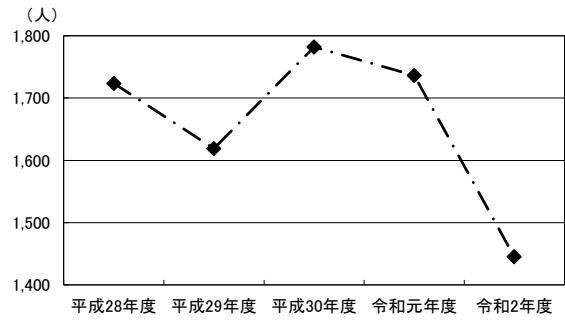
10. トキハインダストリー正面入り口



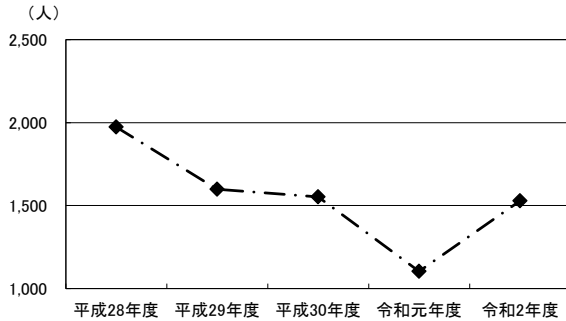
11. 晃星堂本店北側



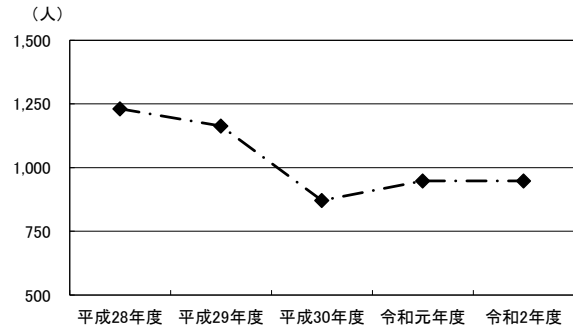
12. ブンゴヤ薬局本店前



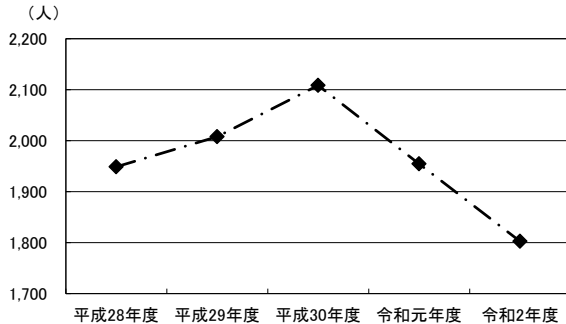
13. 若草公園北側



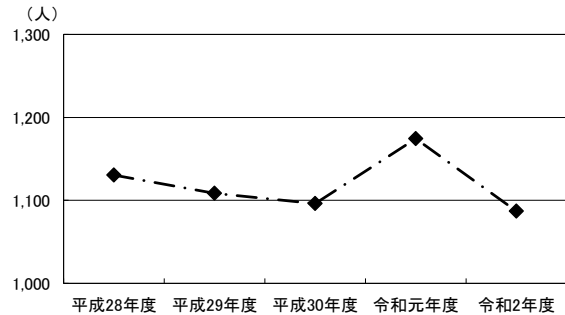
14. アベパーキング駐車場前



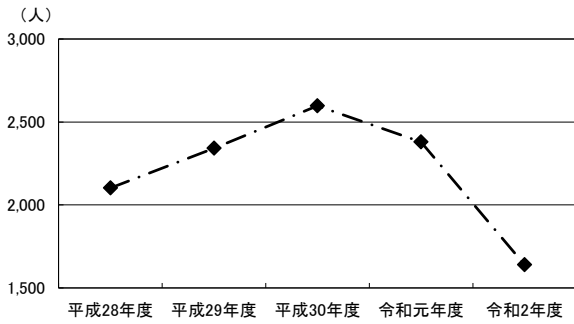
15. ローソン竹町通り店西側



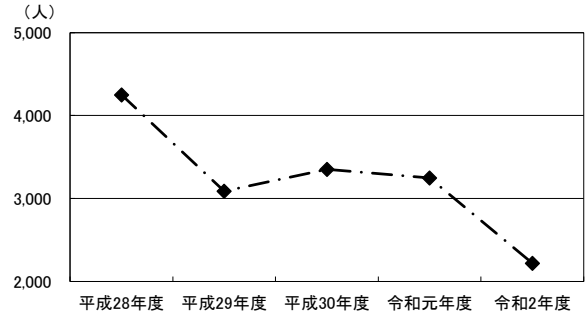
16. コトブキヤ前



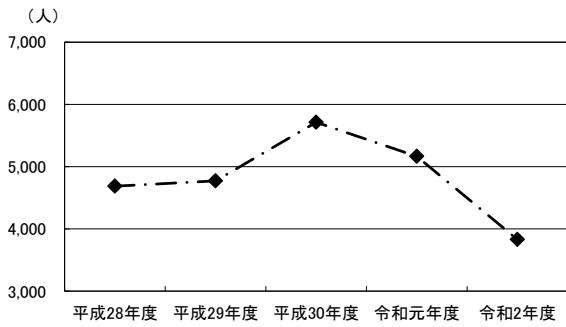
17. 大和証券前



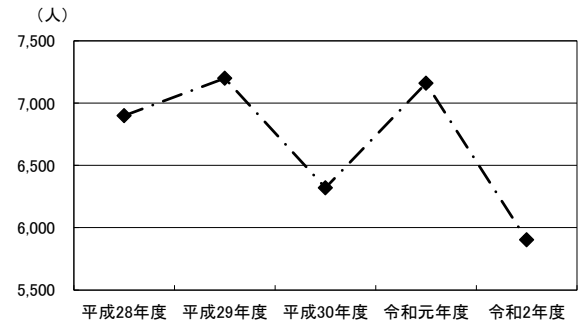
18. 大分オーパ東側(中央通り側)



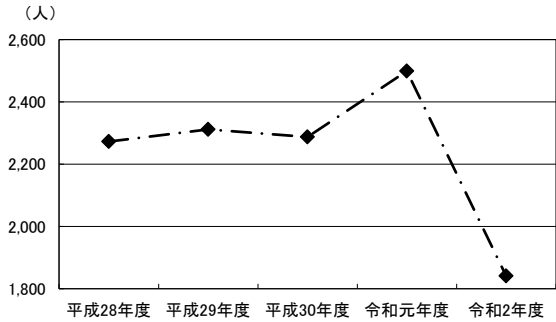
19. トキハ西側(中央通り側)



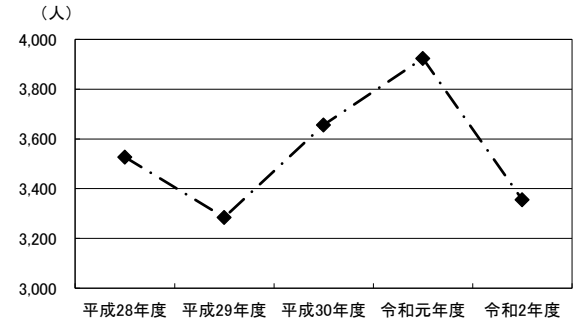
20. 祝祭の広場西側(中央通り側)



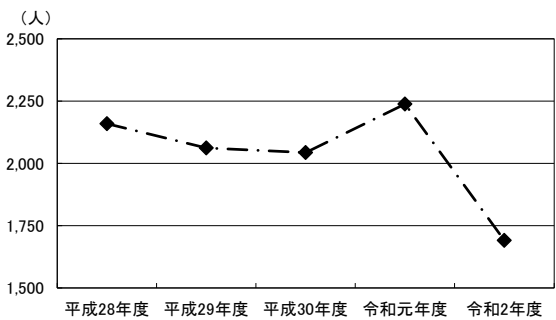
21. パチンコ DAISYO 前



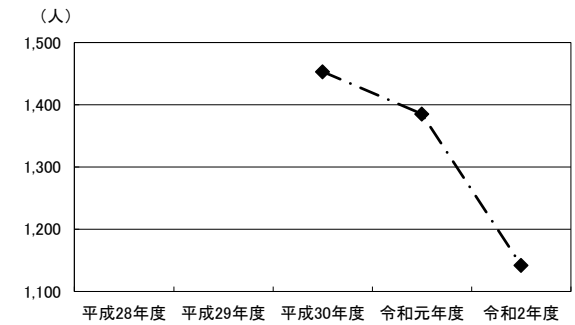
22. 若竹園前



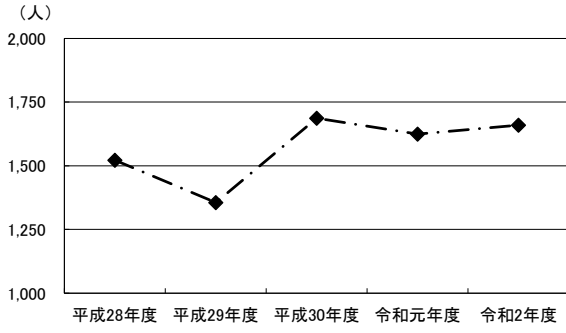
23. ライフパル前



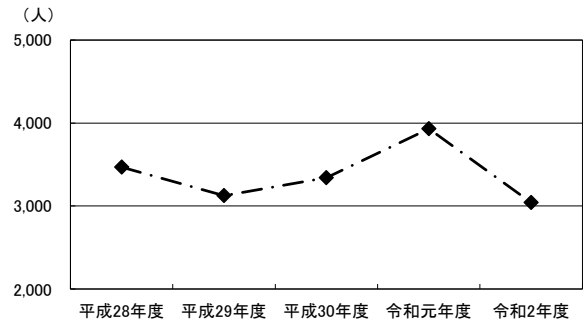
42. B ガラージビル前



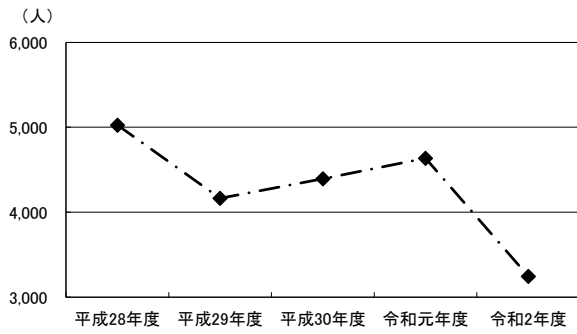
24. ふないアクアパーク東側(田北学院前)



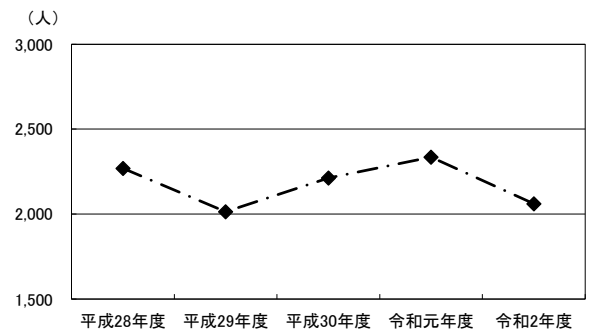
25. トキハ南側



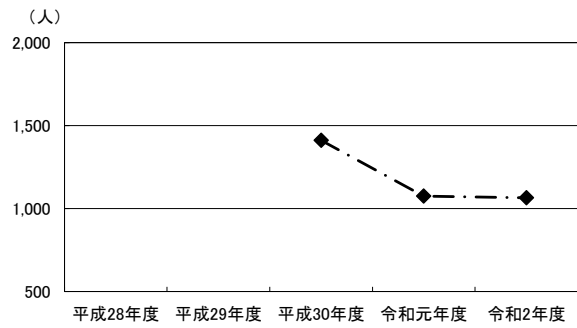
26. トキハ会館向かい側入り口付近



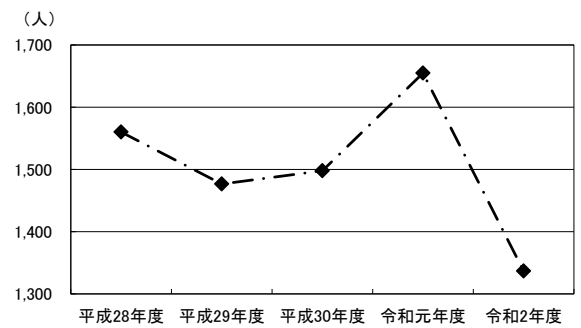
27. 河電ビル前



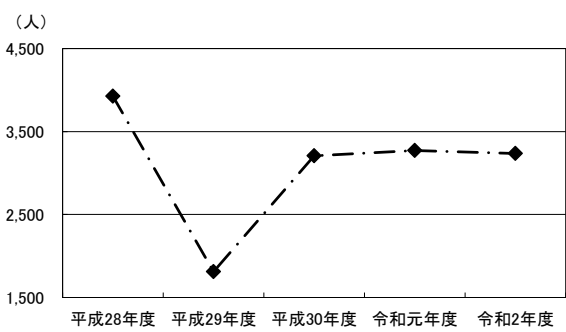
43. サイクルショップコダマ府内町本店向かい側



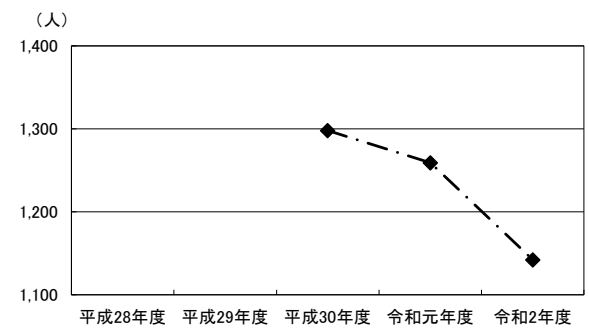
28. 太田旗店前



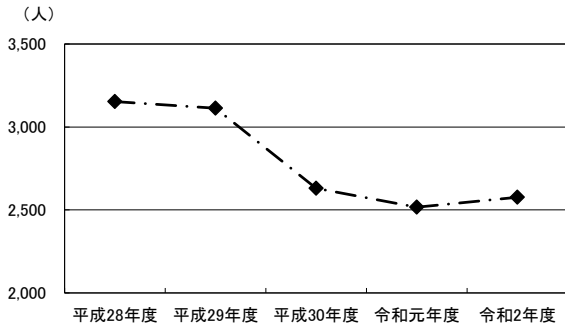
29. 大分信用金庫府内町支店前



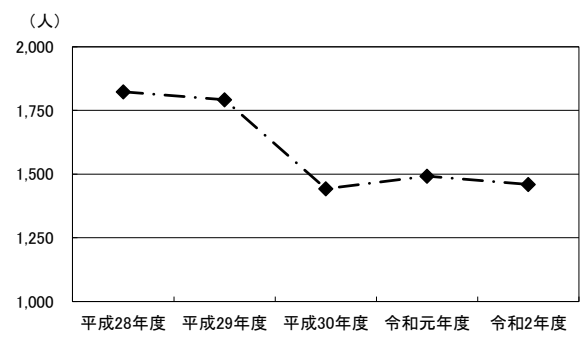
44. コンパルホール北側



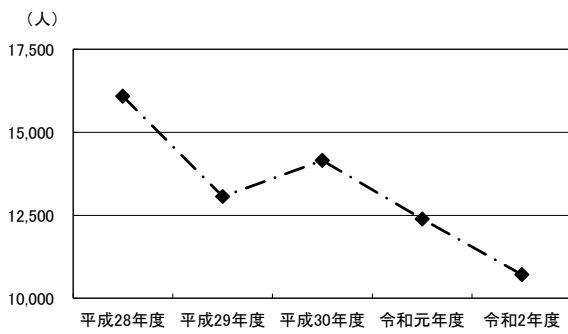
30. 祝祭の広場南側



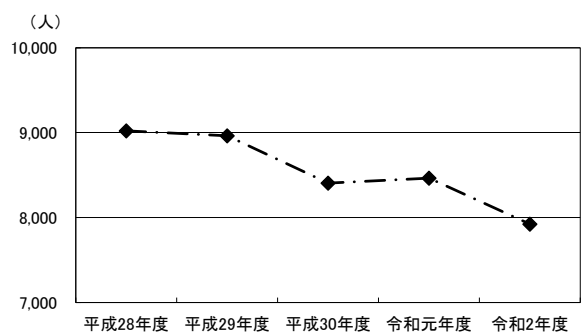
31. 九州電力北側



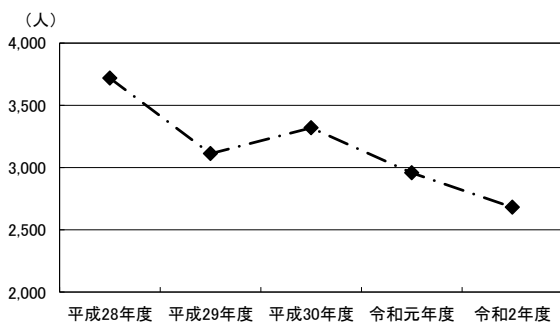
32. 西側宝くじ売り場付近



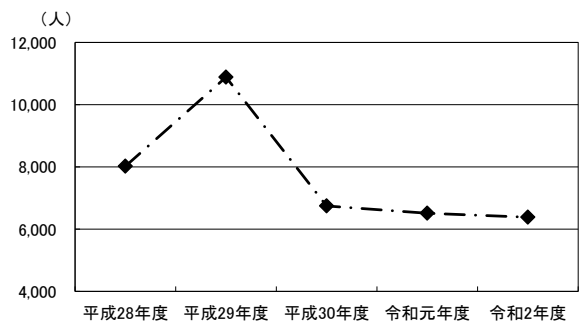
33. JTB前



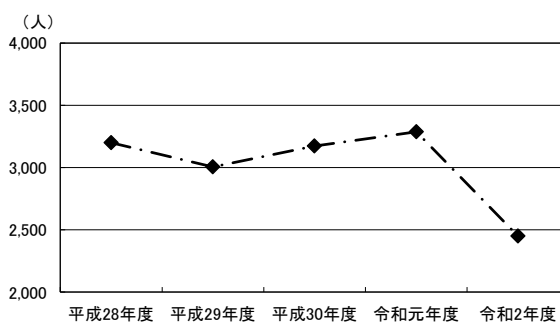
34. KCA・アクロスプラザ大分駅南前



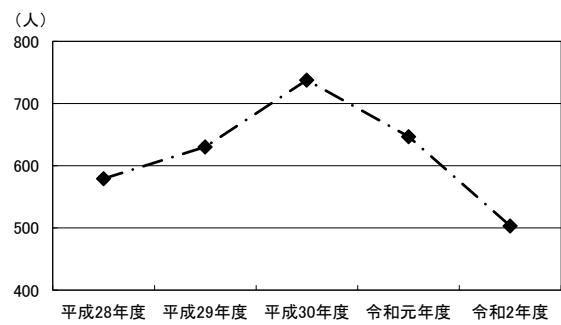
35. 東側ゲオ前



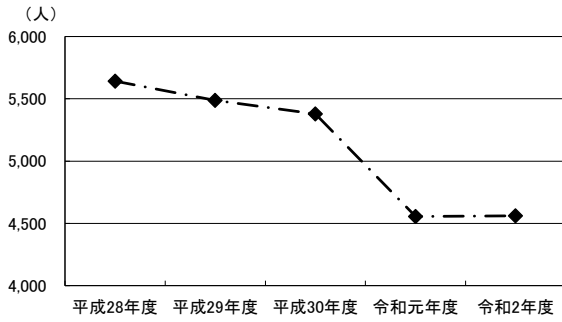
36. ガレリアドーム広場前横断歩道



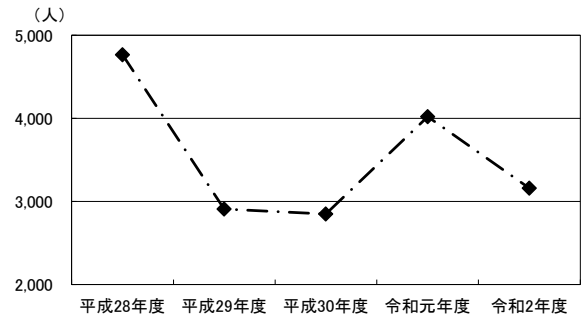
37. 野村證券前地下道



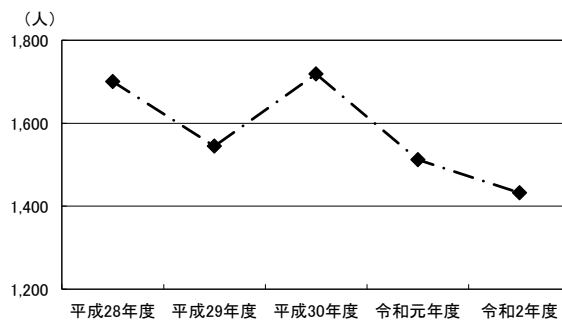
38. トキハ前スクランブル北



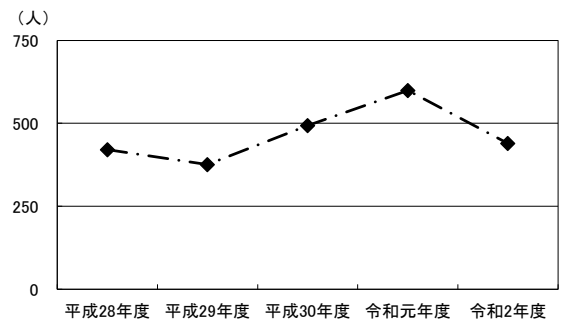
39. トキハ前スクランブル南



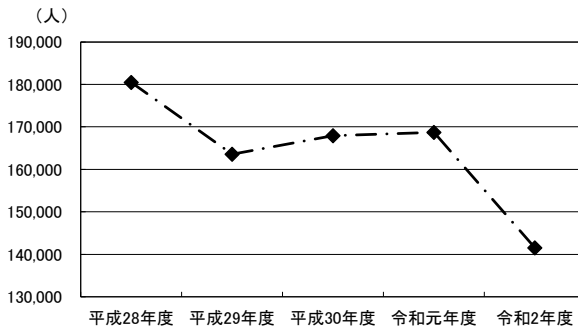
40. 祝祭の広場前横断歩道



41. 府内中央口広場北側地下道



合計



※経年比較のため「合計」に地点 42・43・44 は含まない。

第2部 アンケート調査

第2部 アンケート調査

第1章 調査の概要

1. 調査の目的

中心市街地における歩行者通行量を把握することにより、「大分市中心市街地活性化基本計画」に掲げている歩行者通行量の活性化目標値の経年検証を行う。

また、中心市街地の歩行者や通行の特性を把握し、基本計画のフォローアップの基礎資料とするとともに、中心市街地の商業振興のための基礎資料とする。

2. 調査対象

調査地点を通行する中学生以上の男女

3. 調査地点

次ページに示す 16 地点

4. 調査方法

各調査地点において、調査対象者への聞き取り方法で調査を行った。なお、1 地点あたりの回収目標は以下のとおり。

	11月6日	11月7日	11月8日	合計
11:00 ~ 13:00	10件	10件	10件	30件
13:00 ~ 15:00	10件	10件	10件	30件
15:00 ~ 17:00	10件	10件	10件	30件
17:00 ~ 19:00	20件	20件	10件	50件
合計	50件	50件	40件	140件

5. 回収数

調査曜日	回収数
11月6日(金)	926
11月7日(土)	831
11月8日(日)	947
合計	2,704

6. 調査日時

令和2年11月6日(金) 午前11時から午後7時まで [曇り]
令和2年11月7日(土) 午前11時から午後7時まで [雨時々曇り]
令和2年11月8日(日) 午前11時から午後7時まで [晴れ]

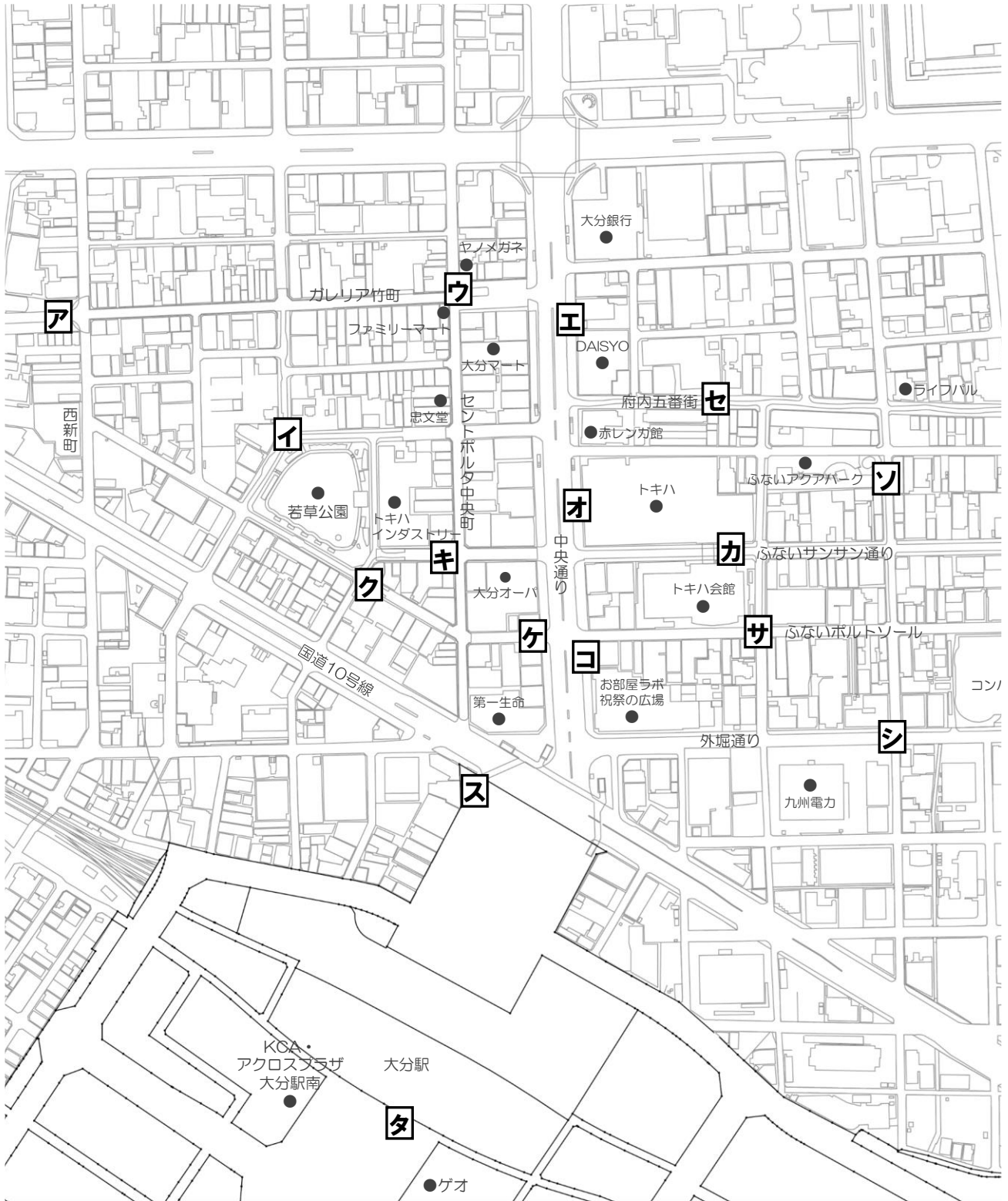
7. 調査実施機関

株式会社 マイダスコミュニケーション

8. 集計・分析

株式会社 マイダスコミュニケーション

アンケート調査地点




地点	地点名
ア	西新町
イ	若草公園周辺
ウ	ガレリア竹町
エ	中央通り
オ	トキハ
カ	ふないサンサン通り
キ	トキハインダストリー・中央町
ク	ブンゴヤ薬局
ケ	大分オーパ
コ	お部屋ラボ 祝祭の広場
サ	ふないポルトソール
シ	外堀通り
ス	府内中央口広場
セ	府内五番街
ソ	ふないアクアパーク
タ	上野の森口広場

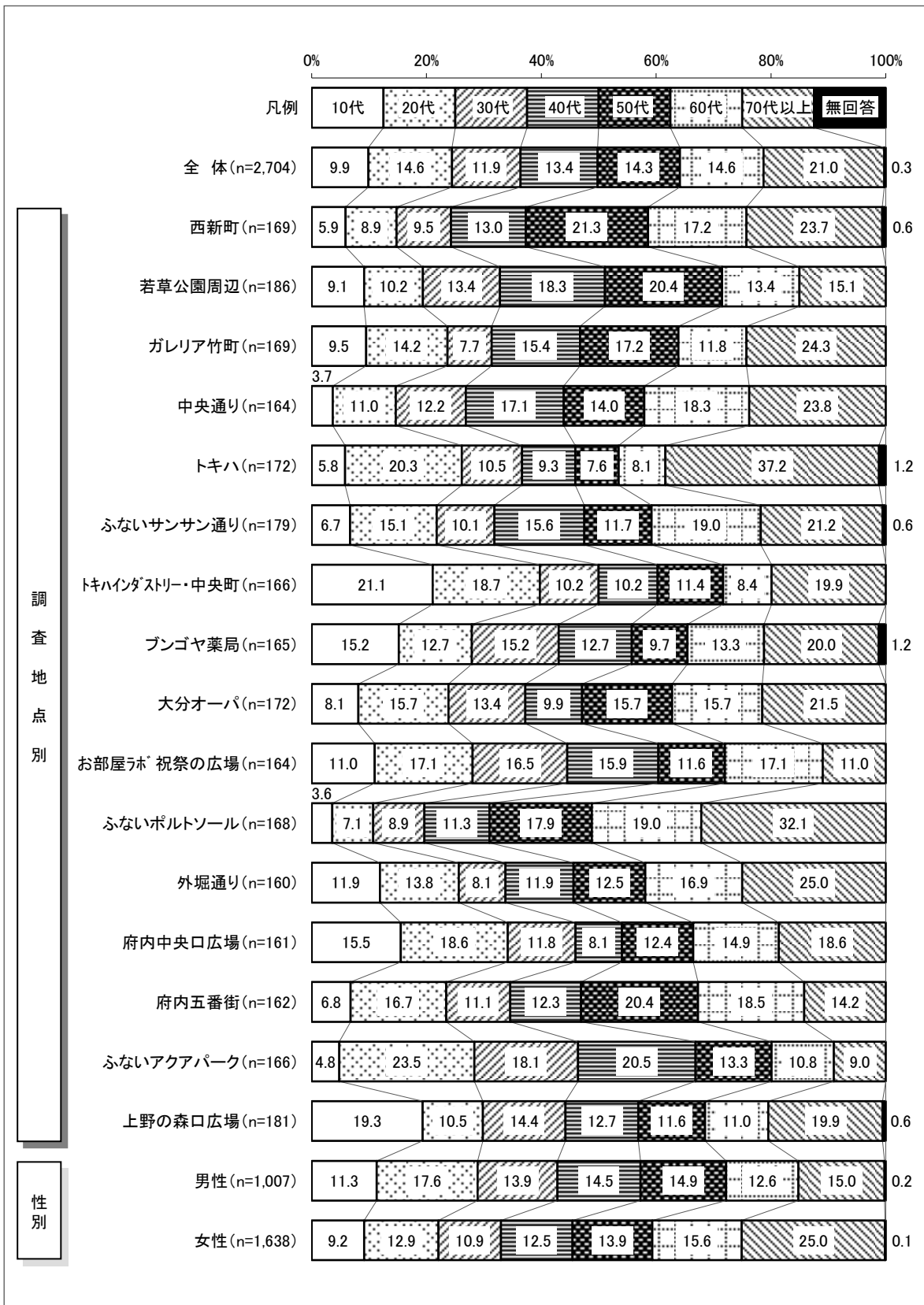
9. 対象者の属性

本調査の調査対象者の属性は以下のとおり。

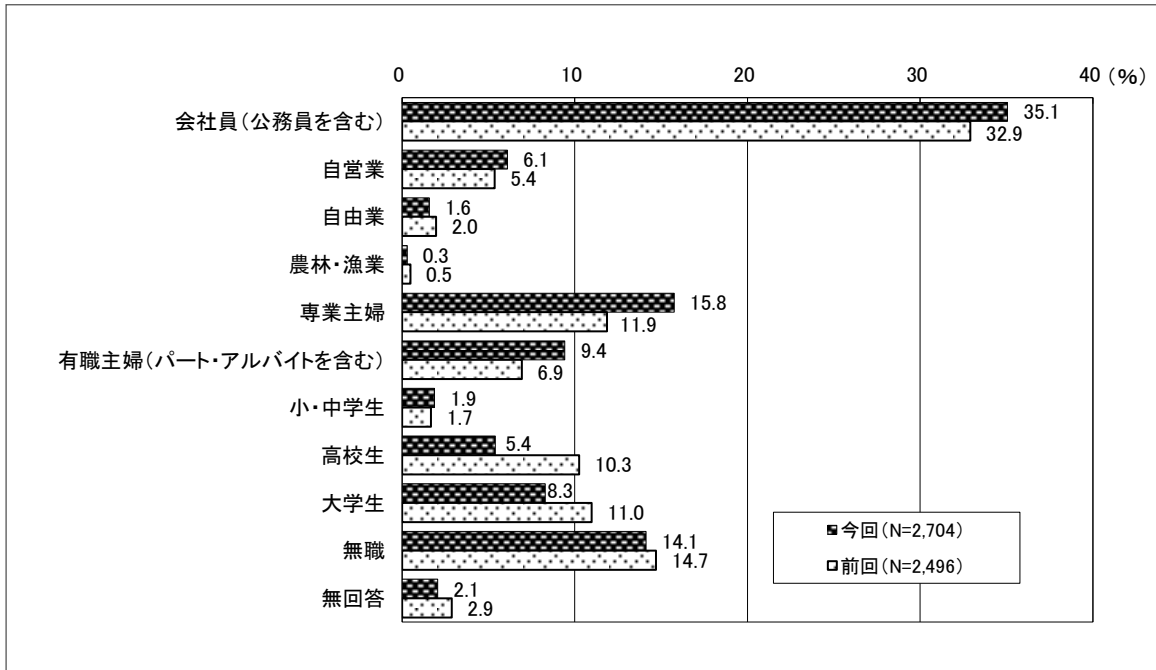
≪性別≫



《年代》

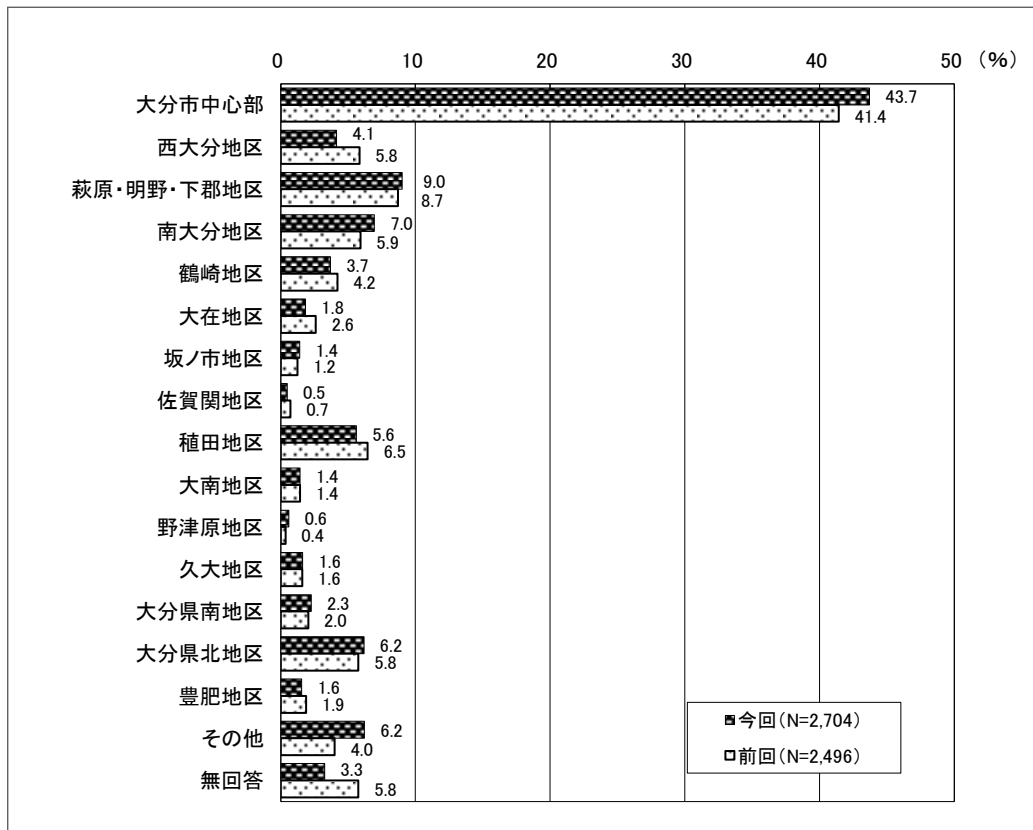


《職業》



		サンプル数	会社員 (公務員を含む)	自営業	自由業	農林・漁業	専業主婦	有職主婦 (パート・アルバイトを含む)	小・中学生	高校生	大学生	無職	無回答
全体		2,704	35.1	6.1	1.6	0.3	15.8	9.4	1.9	5.4	8.3	14.1	2.1
調査地点別	西新町	169	33.1	10.1	1.8	—	16.6	6.5	1.8	3.0	4.1	20.1	3.0
	若草公園周辺	186	40.9	8.1	1.1	—	16.1	11.8	1.6	4.8	4.8	10.2	0.5
	ガレリア竹町	169	39.1	7.7	1.2	—	20.1	8.3	2.4	4.1	4.7	11.8	0.6
	中央通り	164	35.4	4.9	2.4	0.6	17.1	12.8	—	1.8	7.3	15.9	1.8
	トキハ	172	24.4	3.5	1.2	—	19.8	8.7	1.2	4.1	11.6	22.7	2.9
	ふないサンサン通り	179	40.2	8.9	1.7	—	15.6	10.1	1.7	3.9	5.6	10.6	1.7
	トキハインダストリー・中央町	166	27.7	4.2	1.8	—	9.0	9.6	4.2	11.4	12.0	15.1	4.8
	フンゴヤ薬局	165	31.5	1.8	1.2	0.6	16.4	9.1	4.2	7.3	12.1	15.8	—
	大分オーバ	172	30.2	5.8	1.2	0.6	14.0	14.5	1.2	5.2	9.3	14.5	3.5
	お部屋7ホ 祝祭の広場	164	39.6	3.7	3.0	0.6	14.6	7.9	1.8	3.7	14.0	7.9	3.0
	ふないポルトソール	168	38.1	5.4	1.8	—	19.6	11.3	1.2	1.2	1.8	17.9	1.8
	外堀通り	160	35.0	6.3	1.9	1.3	13.8	10.0	1.9	8.1	6.3	13.8	1.9
	府内中央口広場	161	28.0	3.1	1.2	0.6	17.4	9.9	2.5	11.2	13.0	11.2	1.9
	府内五番街	162	39.5	7.4	2.5	0.6	14.8	6.8	—	3.1	9.9	14.2	1.2
ふないアクアパーク	166	50.6	12.7	1.2	—	9.0	6.6	—	3.0	9.0	6.0	1.8	
上野の森口広場	181	27.6	3.9	0.6	—	17.7	6.6	4.4	10.5	7.7	18.2	2.8	
性別	男性	1,007	51.1	9.5	2.7	0.7	0.2	1.1	2.2	5.1	9.9	15.7	1.8
	女性	1,638	25.6	3.8	1.0	0.1	25.1	14.8	1.8	5.6	7.3	13.0	1.9
年代別	10代	267	3.4	—	2.2	—	—	—	19.1	52.8	19.1	2.2	1.1
	20代	394	42.9	2.0	1.3	—	1.3	4.1	—	0.8	42.6	3.6	1.5
	30代	323	65.6	5.9	1.5	0.3	13.3	10.2	—	—	0.9	0.9	1.2
	40代	363	65.0	8.3	1.4	0.8	5.5	14.3	—	—	—	3.6	1.1
	50代	387	51.7	8.8	1.0	—	13.7	16.0	—	—	0.3	6.7	1.8
	60代	394	24.4	8.9	2.3	0.5	26.9	15.2	—	—	—	18.0	3.8
70代以上	569	4.6	6.9	1.6	0.4	35.0	5.6	—	—	—	43.8	2.3	

《住所》

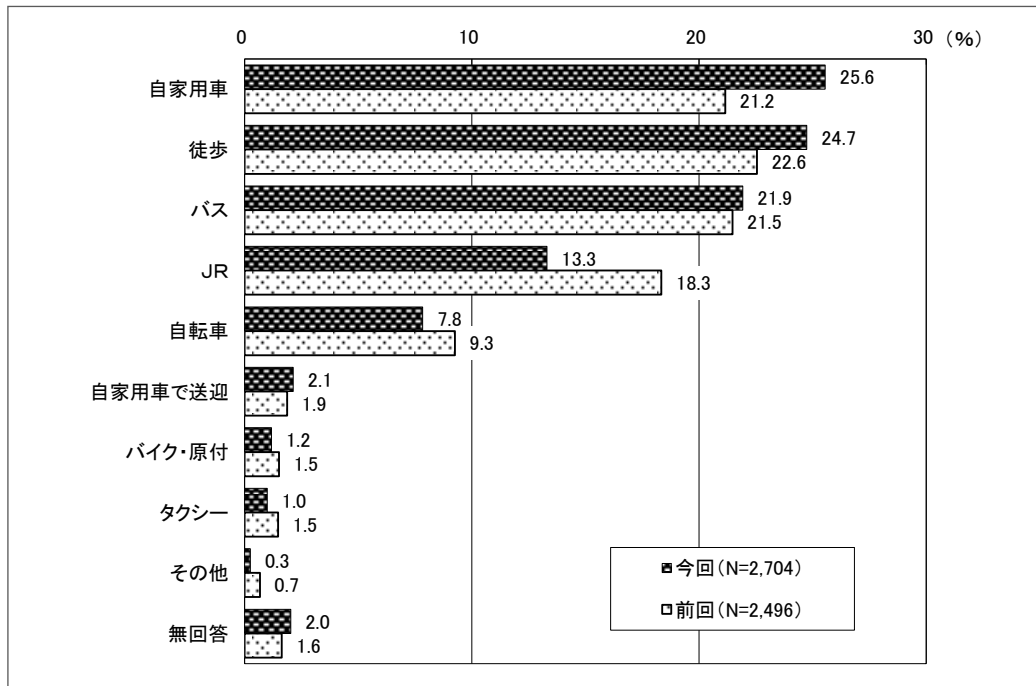


		サンプル数	大分市中心部	西大分地区	下郡地区・明野・萩原地区	南大分地区	鶴崎地区	大在地区	坂ノ市地区	佐賀関地区	植田地区	大南地区	野津原地区	久大地区	大分県南地区	大分県北地区	豊肥地区	その他	無回答
全体		2,704	43.7	4.1	9.0	7.0	3.7	1.8	1.4	0.5	5.6	1.4	0.6	1.6	2.3	6.2	1.6	6.2	3.3
調査地点別	西新町	169	46.2	5.3	4.7	4.7	3.0	1.8	3.0	—	5.3	3.0	—	3.0	0.6	7.1	1.8	8.9	1.8
	若草公園周辺	186	47.8	3.2	7.0	6.5	4.3	2.2	1.6	—	4.8	0.5	—	1.6	2.2	4.3	0.5	9.1	4.3
	ガレリア竹町	169	40.8	5.3	5.9	4.7	7.1	1.8	0.6	—	5.9	0.6	—	3.6	3.0	5.9	—	12.4	2.4
	中央通り	164	45.7	4.3	12.8	2.4	4.3	1.8	0.6	0.6	4.9	—	1.2	1.2	1.8	4.3	1.2	9.8	3.0
	トキハ	172	34.3	4.1	6.4	15.1	1.2	1.2	0.6	0.6	15.1	5.2	0.6	0.6	1.7	1.7	0.6	7.0	4.1
	ふないサンサン通り	179	47.5	2.2	10.6	5.6	1.7	2.2	1.7	1.1	6.1	1.1	0.6	2.2	4.5	2.8	4.5	1.7	3.9
	トキハインダストリー・中央町	166	43.4	0.6	6.0	7.8	2.4	2.4	1.8	1.2	3.6	2.4	0.6	0.6	2.4	7.2	1.8	11.4	4.2
	ブンゴヤ薬局	165	50.9	6.1	5.5	9.7	1.2	2.4	1.8	1.8	3.6	—	—	0.6	—	4.8	1.8	7.3	2.4
	大分オーバ	172	43.6	2.9	11.0	9.9	5.2	1.2	1.2	—	5.8	—	—	1.2	2.9	7.6	0.6	4.1	2.9
	お部屋ホ 祝祭の広場	164	38.4	4.9	10.4	3.7	5.5	3.7	2.4	0.6	6.7	2.4	0.6	3.0	—	9.1	0.6	6.1	1.8
	ふないポルトソール	168	38.7	6.5	16.1	8.3	3.0	0.6	—	0.6	6.5	—	0.6	1.8	2.4	8.3	3.0	1.8	1.8
	外堀通り	160	50.0	5.0	9.4	3.1	4.4	2.5	2.5	—	5.6	2.5	1.3	0.6	0.6	2.5	1.9	2.5	5.6
	府内中央口広場	161	40.4	2.5	11.8	6.2	3.7	3.7	0.6	0.6	3.7	1.2	1.9	2.5	3.7	9.9	0.6	3.7	3.1
	府内五番街	162	48.8	3.7	8.0	8.0	3.1	—	—	—	4.9	1.9	—	1.2	2.5	9.3	1.2	4.3	3.1
ふないアクアパーク	166	41.6	3.6	12.0	8.4	6.0	0.6	1.8	0.6	1.8	0.6	1.2	1.2	3.0	7.2	2.4	4.2	3.6	
上野の森口広場	181	41.4	6.1	7.2	6.6	3.3	1.7	2.2	—	5.0	1.7	1.1	1.1	4.4	7.2	2.2	5.0	3.9	
性別	男性	1,007	41.3	3.6	8.1	6.2	3.3	2.7	2.0	0.6	5.4	1.1	0.6	1.8	2.4	6.6	1.6	9.1	3.8
	女性	1,638	45.6	4.5	9.6	7.4	3.8	1.4	1.0	0.4	5.8	1.4	0.6	1.5	2.3	5.9	1.6	4.3	2.7
年代別	10代	267	39.7	4.1	7.1	7.5	4.1	3.0	3.0	1.1	4.1	1.9	1.9	2.2	4.5	7.9	1.5	3.7	2.6
	20代	394	34.5	2.8	11.2	7.4	1.8	2.5	1.5	0.5	6.3	1.0	0.3	4.1	3.0	9.6	2.0	7.9	3.6
	30代	323	41.5	4.0	10.2	8.7	5.0	1.2	1.2	0.3	4.3	0.9	—	1.5	1.2	6.5	1.9	6.8	4.6
	40代	363	42.4	4.1	9.6	6.3	3.3	3.0	2.5	0.6	4.7	1.1	0.3	1.1	1.7	5.8	1.7	7.4	4.4
	50代	387	43.4	4.7	8.5	7.0	4.9	1.6	1.3	—	4.9	1.8	0.8	1.6	2.3	5.4	1.3	8.0	2.6
	60代	394	45.4	5.1	7.9	5.3	5.1	1.5	0.8	0.8	5.8	2.3	0.5	0.5	1.8	5.1	1.0	7.1	4.1
	70代以上	569	53.3	4.2	8.6	7.0	2.6	0.7	0.5	0.4	7.4	1.2	0.7	0.9	1.9	4.4	1.6	3.2	1.4

第2章 調査結果

1. 利用交通機関

来街者の利用交通機関についてみると、「自家用車」(25.6%)が最も高くなっており、次いで「徒歩」(24.7%)、「バス」(21.9%)の順に高くなっている。前回調査と比べると、「JR」(5.0%減)、「自転車」(1.5%減)での来街者が減少し、「自家用車」(4.4%増)、「徒歩」(2.1%増)での来街者が増加している。



【調査地点別の特徴】

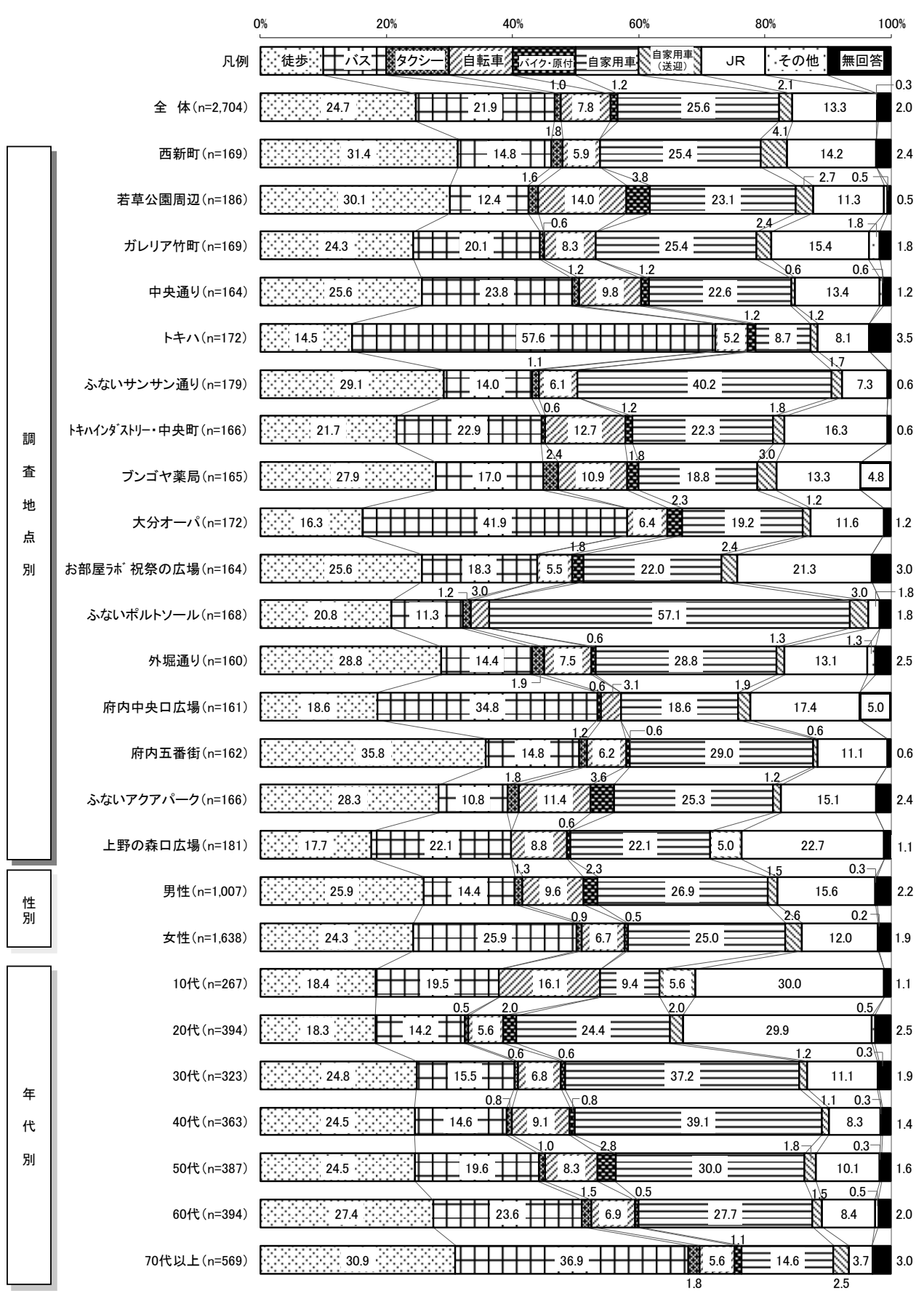
西新町、若草公園周辺、中央通り、ブンゴヤ薬局、お部屋ラボ 祝祭の広場、府内五番街、ふないアクアパークは「徒歩」が最も高く、前回調査に比べて若草公園周辺では2.3%、ブンゴヤ薬局では1.4%、お部屋ラボ 祝祭の広場では5.7%、ふないアクアパークでは2.0%高くなっている。トキハ、トキハイ インダストリー・中央町、大分オーパ、府内中央口広場は「バス」の利用者が最も高く、前回調査に比べてトキハでは4.9%、トキハイ インダストリー・中央町では0.7%、大分オーパでは2.5%、府内中央口広場では12.0%高くなっている。ガレリア竹町、ふないサンサン通り、ふないポルトソールは「自家用車」が最も高く、前回調査に比べてガレリア竹町では9.9%、ふないサンサン通りでは0.1%、ふないポルトソールでは15.5%高くなっている。外堀通りは「徒歩」と「自家用車」が同率で最も高く、前回調査に比べて「徒歩」は0.7%、「自家用車」は9.5%高くなっている。上野の森口広場は「JR」が最も高いが、前回調査に比べると11.1%減少している。

【性別の特徴】

男性は「自家用車」(26.9%)が最も高く、次いで「徒歩」、「JR」の順に高くなっている。女性は「バス」(25.9%)が最も高く、次いで「自家用車」、「徒歩」の順に高くなっている。

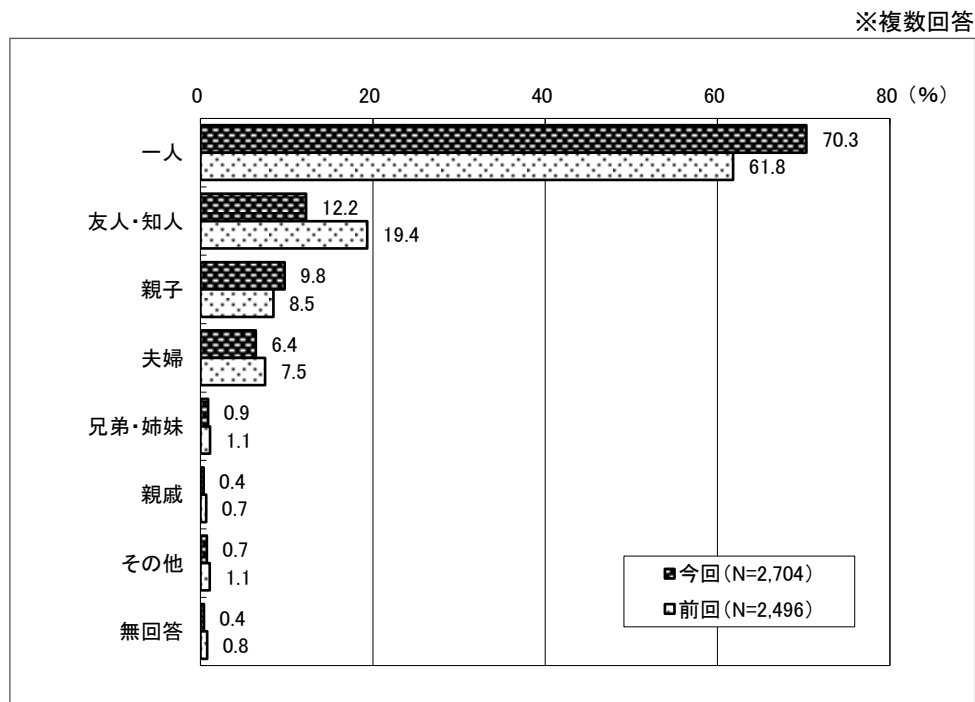
【年代別の特徴】

10代と20代は「JR」が最も高く、次いで10代は「バス」、20代は「自家用車」が高くなっている。30代から60代は「自家用車」が最も高く、次いで「徒歩」が高くなっている。70代以上では「バス」が最も高く、次いで「徒歩」が高くなっている。



2. 同伴者

中心部へ来街する際の同伴者についてみると、「一人」(70.3%)が最も高く、前回調査(61.8%)に比べ8.5%増加している。次いで「友人・知人」(12.2%)、「親子」(9.8%)の順に高くなっている。



※この設問では回答者(2,704人)が複数の選択肢を回答可能のため、割合=各選択肢の回答数÷2,704となり、割合の合計は100%を超えます。

【調査地点別の特徴】

いずれの地点でも「一人」が最も高くなっており、特に中央通りでは8割以上を占めている。また、トキハインダストリー・中央町、府内中央口広場では「友人・知人」、ふないポルトソール、上野の森口広場では「親子」が比較的高くなっている。

【性別の特徴】

男性、女性ともに「一人」が最も高く、次いで「友人・知人」が高くなっている。また、女性は「親子」の割合が男性よりも高く、男性は「夫婦」の割合が女性よりも高くなっている。

【年代別の特徴】

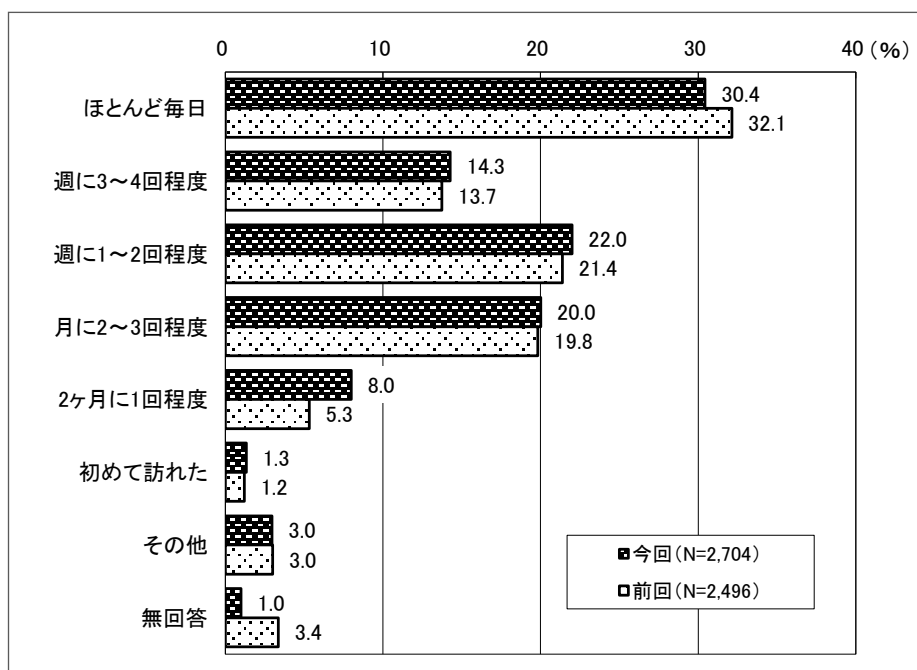
全ての年代においては「一人」が最も高く、70代以上は8割以上を占めている。次いで10代と20代は「友人・知人」、30代と40代は「親子」、50代以上では「夫婦」が高くなっている。

※複数回答
(%)

		サンプル数	一人	友人・知人	親子	夫婦	兄弟・姉妹	親戚	その他	無回答
全 体		2,704	70.3	12.2	9.8	6.4	0.9	0.4	0.7	0.4
調査地点別	西新町	169	79.3	7.1	3.6	5.9	1.2	0.6	2.4	—
	若草公園周辺	186	66.1	12.9	10.8	9.7	—	0.5	1.6	—
	ガレリア竹町	169	59.8	14.8	11.2	9.5	1.2	0.6	3.6	—
	中央通り	164	81.7	6.1	7.9	3.7	0.6	—	—	—
	トキハ	172	72.1	11.0	8.7	8.1	0.6	—	0.6	—
	ふないサンサン通り	179	70.4	10.1	12.8	5.6	1.7	—	—	0.6
	トキハインダストリー・中央町	166	60.8	18.7	13.3	8.4	0.6	—	0.6	—
	ブンゴヤ薬局	165	72.7	10.9	11.5	4.2	1.2	—	0.6	1.2
	大分オーパ	172	75.6	14.5	6.4	4.1	0.6	—	—	—
	お部屋ヲ祝祭の広場	164	73.2	16.5	4.9	4.3	—	1.2	—	0.6
	ふないポルトソール	168	64.9	6.0	17.3	10.1	1.8	0.6	—	—
	外堀通り	160	76.3	8.1	8.8	5.0	1.3	0.6	—	1.3
	府内中央口広場	161	66.5	18.6	6.2	4.3	1.2	0.6	—	2.5
	府内五番街	162	71.6	11.1	8.0	9.9	0.6	—	0.6	0.6
ふないアクアパーク	166	76.5	12.0	8.4	2.4	0.6	0.6	—	—	
上野の森口広場	181	59.1	17.1	15.5	7.2	1.1	0.6	1.7	—	
性別	男性	1,007	74.5	9.7	6.8	8.5	0.2	0.1	0.7	0.4
	女性	1,638	68.3	13.4	11.5	5.0	1.3	0.5	0.7	0.4
年代別	10代	267	53.2	36.3	8.6	—	0.7	—	0.7	0.4
	20代	394	72.3	21.6	3.8	0.8	0.8	0.5	0.8	0.3
	30代	323	62.5	7.1	24.8	7.4	0.9	—	0.9	—
	40代	363	60.3	7.4	21.8	9.1	1.4	1.7	0.8	—
	50代	387	75.5	6.5	8.3	8.5	0.8	0.5	0.5	0.3
	60代	394	76.1	8.4	4.1	9.6	1.5	—	0.5	0.3
	70代以上	569	80.5	6.9	3.3	7.6	0.4	—	0.9	0.9

3. 来街頻度

中心部への来街頻度についてみると、「ほとんど毎日」(30.4%)が最も高く、次いで「週に1~2回程度」(22.0%)、「月に2~3回程度」(20.0%)の順に高くなっている。



【調査地点別の特徴】


トキハは「週に1~2回程度」、ふないポルトソール、府内中央口広場は「月に2~3回程度」が最も高くなっている。その他の地点では「ほとんど毎日」が最も高く、特に若草公園周辺においては4割弱を占めて高くなっている。

【性別の特徴】

男性、女性ともに「ほとんど毎日」が3割前後を占めて最も高く、次いで「週に1~2回程度」、「月に2~3回程度」の順に高くなっている。

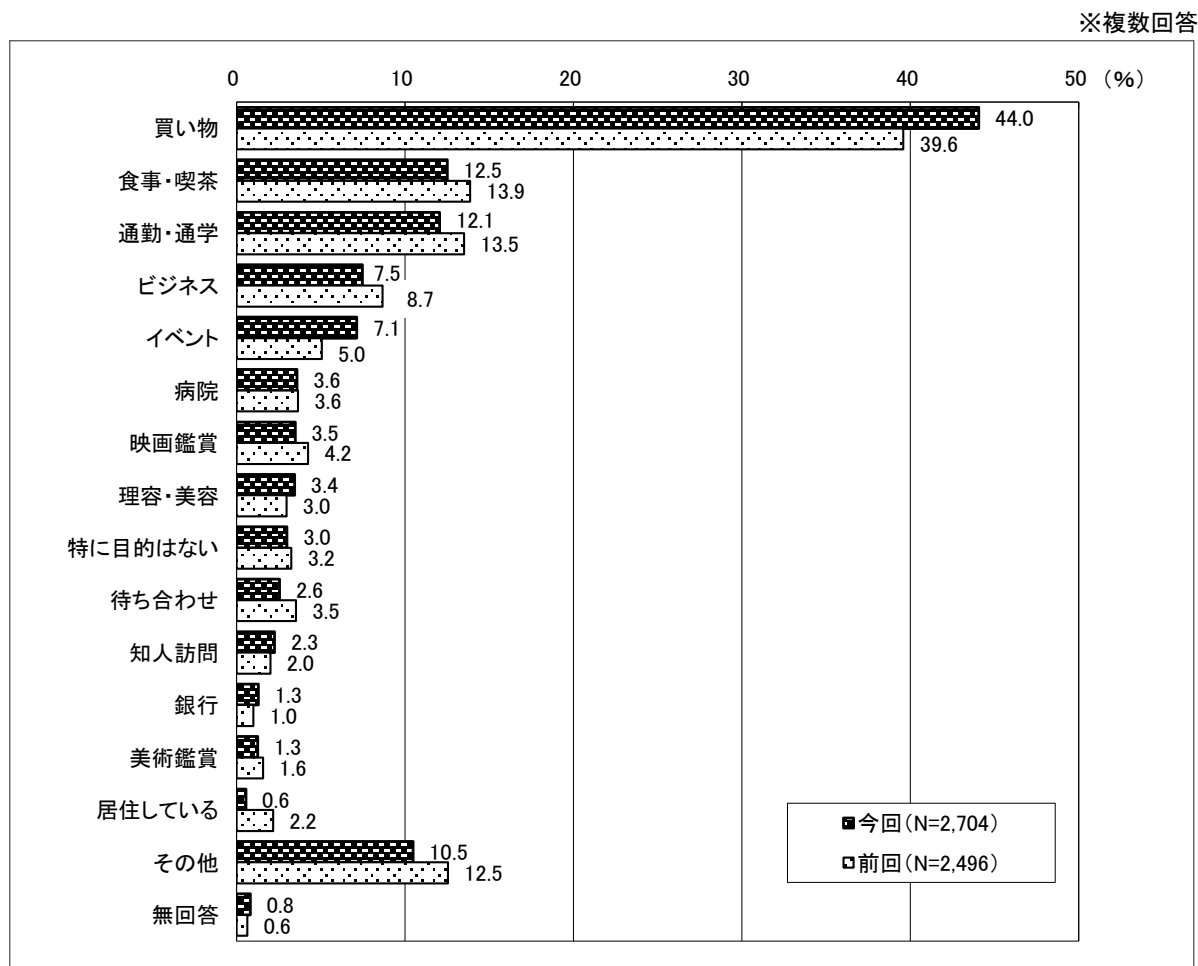
【年代別の特徴】

全ての年代において「ほとんど毎日」が最も高く、特に10代は4割以上を占めている。次いで40代は「月に2~3回程度」、その他の年代では「週に1~2回程度」が高くなっている。



4. 来街目的

中心部への来街目的についてみると、「買い物」(44.0%)が最も高く、次いで「食事・喫茶」(12.5%)が高くなっている。上位の回答について前回調査と比べると、「買い物」が増加し、「食事・喫茶」、「通勤・通学」、「ビジネス」が減少している。



※この設問では回答者(2,704人)が複数の選択肢を回答可能のため、割合=各選択肢の回答数÷2,704 となり、割合の合計は100%を超えます。

【調査曜日別の特徴】

いずれの曜日も「買い物」が4割以上を占めて最も高く、次いで金曜日は「通勤・通学」、土曜日と日曜日は「食事・喫茶」が高くなっている。

【調査地点別の特徴】

全ての地点において「買い物」が最も高くなっており、特にふないポルトソールでは7割以上を占めている。次いで若草公園周辺、トキハ、ふないサンサン通り、ふないアクアパークは「通勤・通学」、ふないポルトソールは「イベント」、西新町、外堀通りは「その他」、その他の地点では「食事・喫茶」が高くなっている。(上野の森口広場は「食事・喫茶」と「通勤・通学」が同率)

【性別の特徴】

男性、女性ともに「買い物」が最も高く、女性は半数以上を占めている。次いで男性は「通勤・通学」、女性は「食事・喫茶」が高くなっている。

【年代別の特徴】

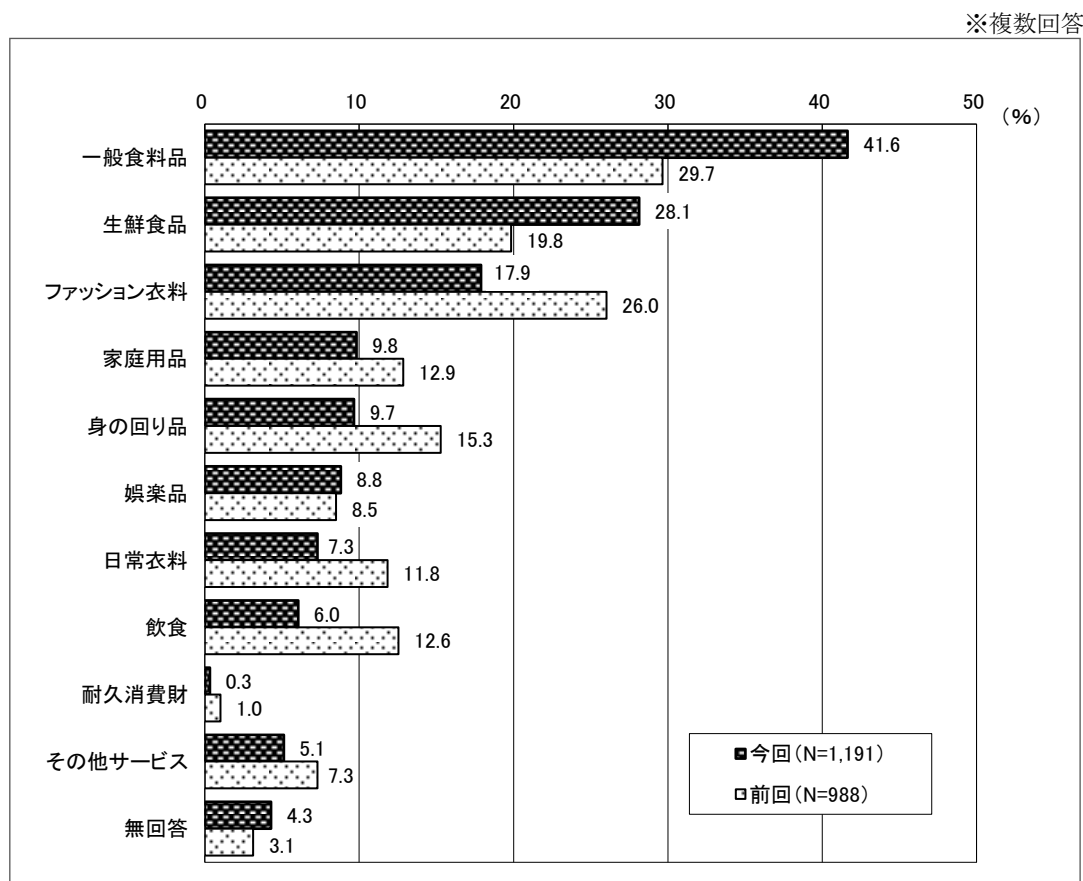
全ての年代において「買い物」が最も高く、次いで10代と50代は「通勤・通学」、20代から40代、60代は「食事・喫茶」、70代以上では「その他」が高くなっている。また、30代は「イベント」、40代と50代は「ビジネス」が比較的高くなっている。(40代は「食事・喫茶」と「通勤・通学」が同率)

※複数回答
(%)

		サンプル数	買い物	食事・喫茶	通勤・通学	ビジネス	イベント	病院	映画鑑賞	理容・美容	特に目的はない	待ち合わせ	知人訪問	銀行	美術鑑賞	居住している	その他	無回答	
全 体		2,704	44.0	12.5	12.1	7.5	7.1	3.6	3.5	3.4	3.0	2.6	2.3	1.3	1.3	0.6	10.5	0.8	
日 調 査	11月6日(金)	926	41.7	9.4	19.5	9.5	2.7	7.7	2.4	3.5	2.1	2.3	2.4	3.3	0.5	0.1	9.9	1.1	
	11月7日(土)	831	45.0	15.2	11.8	7.2	6.5	2.6	4.0	4.5	2.3	2.8	2.5	0.5	1.3	0.5	9.6	0.7	
	11月8日(日)	947	45.5	13.2	5.0	5.7	12.0	0.4	4.1	2.5	4.5	2.6	1.9	—	1.9	1.1	11.7	0.6	
調 査 地 点 別	西新町	169	26.6	9.5	17.2	13.6	9.5	4.7	1.8	2.4	3.0	2.4	3.0	1.2	3.0	—	18.3	1.2	
	若草公園周辺	186	37.6	12.4	16.7	11.8	8.1	1.1	1.6	5.4	2.7	1.1	1.1	1.6	—	0.5	8.1	1.1	
	ガレリア竹町	169	42.0	19.5	5.3	5.9	8.9	4.1	4.1	4.7	4.1	3.0	1.8	3.0	4.1	—	8.3	—	
	中央通り	164	37.2	12.2	9.8	9.1	9.1	3.0	3.7	2.4	4.9	1.8	3.0	6.1	2.4	—	10.4	—	
	トキハ	172	51.2	8.7	11.0	7.0	6.4	4.1	2.3	4.1	1.2	4.1	2.9	1.2	1.7	—	7.6	1.2	
	ふないサンサン通り	179	46.9	11.2	16.2	3.4	5.6	5.6	1.1	3.4	1.7	1.1	1.7	0.6	0.6	0.6	0.6	8.9	—
	トキハインダストリー・中央町	166	56.6	12.0	7.2	4.8	6.0	4.8	3.6	1.8	6.6	1.2	1.8	—	—	0.6	9.6	0.6	
	ブンゴヤ薬局	165	49.7	14.5	13.9	5.5	4.2	2.4	1.2	4.2	4.2	—	1.8	0.6	—	1.2	12.1	1.8	
	大分オーバ	172	44.8	14.0	8.1	7.0	5.2	4.1	6.4	4.1	1.7	4.7	5.2	1.2	1.7	—	12.2	1.2	
	お部屋跡 祝祭の広場	164	41.5	11.6	10.4	10.4	7.3	2.4	3.7	3.7	4.9	1.8	1.2	0.6	1.2	—	9.8	1.2	
	ふないポルトソール	168	70.2	6.0	3.0	4.8	6.5	4.2	3.0	0.6	1.8	1.2	1.8	0.6	0.6	—	4.2	—	
	外堀通り	160	30.6	4.4	15.0	6.9	11.9	3.8	1.9	4.4	3.1	5.0	3.1	—	—	2.5	15.6	1.9	
	府内中央口広場	161	41.0	17.4	10.6	6.2	9.3	1.9	6.2	2.5	3.7	5.6	3.7	0.6	—	—	8.7	1.9	
	府内五番街	162	44.4	17.3	14.2	8.6	4.3	5.6	6.2	3.7	1.9	0.6	—	0.6	1.9	0.6	11.7	0.6	
ふないアクアパーク	166	38.0	15.1	19.3	9.6	4.8	4.2	4.8	6.0	0.6	0.6	2.4	1.8	2.4	2.4	9.0	0.6		
上野の森口広場	181	45.9	14.4	14.4	5.0	7.2	1.7	4.4	1.7	2.2	6.6	1.7	1.1	0.6	0.6	13.3	—		
性 別	男性	1,007	33.0	13.9	14.3	11.4	7.1	2.6	3.2	2.3	5.4	2.6	2.2	1.3	0.9	0.7	11.2	0.9	
	女性	1,638	51.0	11.2	11.0	5.1	7.3	4.2	3.7	4.2	1.5	2.5	2.3	1.3	1.5	0.4	9.9	0.8	
年 代 別	10代	267	35.2	7.9	28.5	2.2	3.7	0.7	6.0	1.9	3.7	2.2	0.7	—	3.0	1.5	14.2	—	
	20代	394	40.9	16.2	15.2	9.9	3.8	2.8	4.1	4.3	3.3	3.3	1.8	—	—	—	11.4	0.3	
	30代	323	40.6	15.5	10.5	9.6	10.2	1.5	2.8	6.2	2.8	2.5	3.1	0.9	0.9	0.9	7.7	1.2	
	40代	363	44.1	14.3	14.3	12.1	7.4	1.7	4.1	2.5	1.9	0.3	1.9	1.4	0.8	1.4	5.8	0.6	
	50代	387	44.7	12.9	15.2	10.3	7.0	5.2	3.4	3.1	1.3	2.1	1.3	1.6	0.8	—	5.7	0.3	
	60代	394	47.5	12.9	8.1	6.1	8.1	3.8	3.3	2.5	3.3	4.3	2.8	2.0	2.3	0.3	10.4	1.3	
	70代以上	569	49.7	8.3	2.1	3.2	8.6	6.7	2.1	3.5	4.2	2.8	3.3	2.3	1.4	0.4	15.6	1.6	

5. 購入商品

中心部での購入商品についてみると、「一般食料品」(41.6%)が最も高く、次いで「生鮮食品」(28.1%)、「ファッション衣料」(17.9%)、「家庭用品」(9.8%)の順に高くなっている。前回調査と比較すると、「一般食料品」(11.9%増)、「生鮮食品」(8.3%増)は増加しているが、一方で「ファッション衣料」(8.1%減)、「飲食」(6.6%減)、「身の回り品」(5.6%減)は減少している。



※この設問では回答者(1,191人)が複数の選択肢を回答可能のため、割合=各選択肢の回答数÷1,191となり、割合の合計は100%を超えます。

【調査地点別の特徴】

西新町、ブンゴヤ薬局は「生鮮食品」、その他の地点では「一般食料品」が最も高くなっている。また、中央通り、トキハ、ふないサンサン通り、大分オーパ、ふないポルトソールは「一般食料品」と「生鮮食品」を合わせると8割以上を占めている。

【性別の特徴】

男性、女性ともに「一般食料品」が最も高く、次いで男性は「ファッション衣料」、女性は「生鮮食品」が高くなっている。また、女性は「一般食料品」と「生鮮食品」を合わせると7割以上を占め、男性は「娯楽品」や「飲食」が女性に比べて高くなっている。

【年代別の特徴】

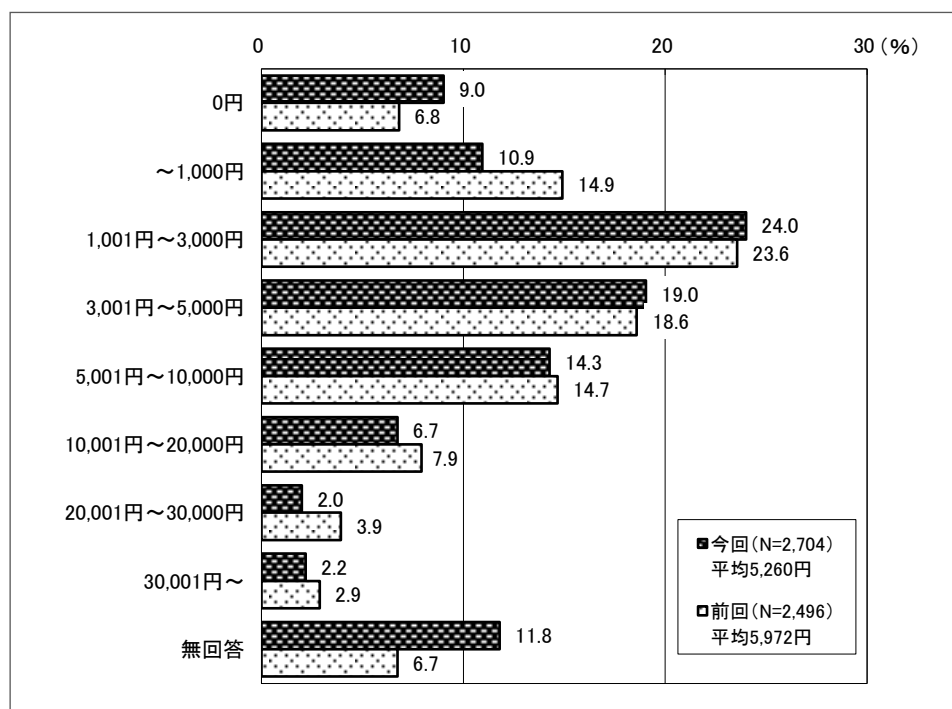
10代と20代は「ファッション衣料」が最も高く、20代においては4割以上を占めている。次いで10代は「一般食料品」と「娯楽品」が同率で高く、20代は「身の回り品」が高くなっている。その他の年代は「一般食料品」が最も高く、次いで「生鮮食品」が高くなっている。

※複数回答
(%)

		サンプル数	一般食料品	生鮮食品	ファッション衣料	家庭用品	身の回り品	娯楽品	日常衣料	飲食	耐久消費財	その他サービス	無回答
全 体		1,191	41.6	28.1	17.9	9.8	9.7	8.8	7.3	6.0	0.3	5.1	4.3
調査地点別	西新町	45	33.3	42.2	6.7	17.8	13.3	4.4	8.9	2.2	—	4.4	4.4
	若草公園周辺	70	40.0	28.6	17.1	12.9	11.4	5.7	8.6	8.6	—	8.6	5.7
	ガレリア竹町	71	32.4	21.1	22.5	9.9	8.5	9.9	5.6	8.5	—	12.7	4.2
	中央通り	61	52.5	27.9	14.8	11.5	3.3	1.6	4.9	1.6	—	8.2	4.9
	トキハ	88	46.6	34.1	14.8	11.4	8.0	3.4	8.0	5.7	1.1	5.7	1.1
	ふないサンサン通り	84	54.8	29.8	19.0	7.1	7.1	8.3	8.3	—	—	4.8	1.2
	トキハインダストリー・中央町	94	34.0	24.5	9.6	14.9	13.8	17.0	4.3	11.7	2.1	3.2	4.3
	ブンゴヤ薬局	82	30.5	42.7	14.6	12.2	3.7	18.3	6.1	12.2	—	1.2	2.4
	大分オーパ	77	53.2	28.6	22.1	11.7	14.3	11.7	7.8	5.2	—	1.3	7.8
	お部屋ホト 祝祭の広場	68	33.8	14.7	25.0	2.9	13.2	14.7	5.9	5.9	—	2.9	4.4
	ふないポルトソール	118	52.5	29.7	20.3	4.2	4.2	2.5	6.8	2.5	—	5.1	3.4
	外堀通り	49	53.1	20.4	14.3	6.1	4.1	2.0	8.2	2.0	—	10.2	6.1
	府内中央口広場	66	25.8	24.2	21.2	9.1	19.7	12.1	15.2	3.0	—	3.0	4.5
	府内五番街	72	44.4	25.0	19.4	5.6	9.7	6.9	6.9	6.9	—	5.6	5.6
ふないアクアパーク	63	34.9	23.8	19.0	11.1	7.9	7.9	7.9	9.5	—	4.8	6.3	
上野の森口広場	83	37.3	30.1	21.7	12.0	14.5	10.8	6.0	8.4	1.2	3.6	4.8	
性別	男性	332	31.3	17.5	19.3	11.7	9.6	15.1	6.6	8.7	0.3	6.6	5.4
	女性	835	45.9	32.2	17.5	8.9	9.5	6.3	7.5	4.9	0.4	4.6	4.0
年代別	10代	94	19.1	7.4	23.4	6.4	14.9	19.1	8.5	17.0	—	3.2	2.1
	20代	161	11.2	8.1	42.2	4.3	16.1	8.7	9.3	10.6	0.6	6.8	7.5
	30代	131	38.9	29.0	27.5	11.5	14.5	10.7	9.9	7.6	—	3.1	3.1
	40代	160	37.5	24.4	21.3	13.1	13.1	12.5	8.1	5.0	—	5.0	4.4
	50代	173	50.3	32.4	9.8	13.3	4.6	5.8	8.7	5.2	—	5.2	4.0
	60代	187	54.5	38.5	8.6	10.2	7.5	5.9	4.3	3.7	0.5	5.3	5.9
	70代以上	283	56.5	38.9	7.1	8.8	4.6	6.4	5.3	1.8	0.7	5.7	2.5

6. 買物金額の予算

来街者の買物の予算額についてみると、「1,001円以上～3,000円以内」(24.0%)が最も高く、次いで「3,001円以上～5,000円以内」(19.0%)、「5,001円以上～10,000円以内」(14.3%)の順に高くなっている。前回調査と比較すると、「～1,000円以内」と5,001円以上の各回答が減少、また「0円」が増加しており、平均額は712円減少している。



買物予想額の平均金額については、加重平均を用い以下の通り算出した。

カテゴリー	サンプル数	ウェイト値
0円	244	0
～1,000円	296	500
1,001円～3,000円	649	2,000
3,001円～5,000円	515	4,000
5,001円～10,000円	386	7,500
10,001円～20,000円	182	15,000
20,001円～30,000円	54	25,000
30,001円～	59	35,000
無回答	319	
有効回答総計	2,385	
平均値		5,260

【加重平均】

一般的に「平均」といえば、「相加平均」のことをさし、標本それぞれに重みを持たせたものを「加重平均（重み付き平均）」と言う。

各データ X_i に、重み W_i がついているときの加重平均（重み付き平均）は

$$\frac{W_1 X_1 + W_2 X_2 + W_3 X_3 + \dots + W_n X_n}{W_1 + W_2 + W_3 + \dots + W_n}$$

と表すことが出来る。

【調査地点別の特徴】

トキハ、大分オーパ、ふないポルトソール、府内中央口広場は「3,001円以上～5,000円以内」、その他の地点においては「1,001円以上～3,000円以内」が最も高くなっている（ふないアクアパークは「～1,000円以内」「1,001円以上～3,000円以内」「5,001円以上～10,000円以内」が同率）。ふないポルトソールは5,001円以上の各回答が比較的高く、他の地点に比べて平均額が高くなっている。

【性別の特徴】

男性、女性ともに「1,001円以上～3,000円以内」が最も高く、男性は23.8%、女性は24.2%を占めており、次いで「3,001円以上～5,000円以内」が高くなっている。

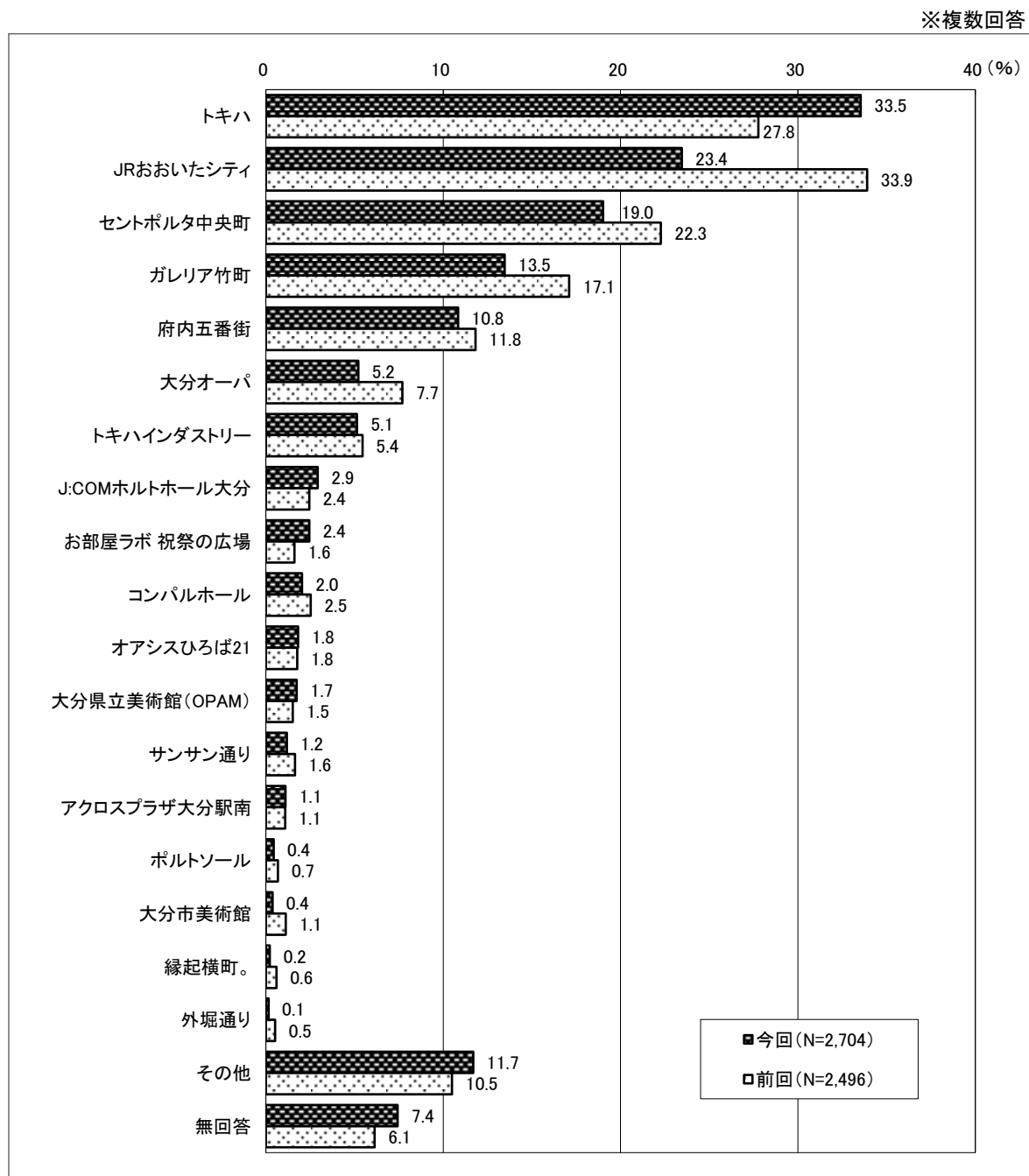
【年代別の特徴】

30代は「3,001円以上～5,000円以内」が最も高く、次いで「1,001円以上～3,000円以内」が高くなっている。その他の年代においては「1,001円以上～3,000円以内」が最も高く、次いで10代は「0円」、20代と40代以上では「3,001円以上～5,000円以内」が高くなっている。（40代は「3,001円以上～5,000円以内」と「5,001円以上～10,000円以内」が同率）

		サンプル数	(%)								平均額(円)	
		0円	～1千円	1千1円～3千円	3千1円～5千円	5千1円～1万円	1万1円～2万円	2万1円～3万円	3万1円～	無回答		
全 体		2,704	9.0	10.9	24.0	19.0	14.3	6.7	2.0	2.2	11.8	5,260
調査地点別	西新町	169	13.6	16.6	27.2	11.8	10.7	6.5	0.6	4.7	8.3	5,103
	若草公園周辺	186	9.7	19.4	24.7	13.4	14.0	5.9	2.2	2.7	8.1	4,942
	ガレリア竹町	169	10.1	9.5	29.0	23.1	14.2	9.5	1.8	—	3.0	4,616
	中央通り	164	13.4	7.9	28.7	15.2	9.8	6.1	1.2	0.6	17.1	4,085
	トキハ	172	10.5	9.3	23.8	26.7	12.2	7.6	4.1	1.2	4.7	5,314
	ふないサンサン通り	179	18.4	5.0	21.2	16.8	17.9	5.6	1.1	3.4	10.6	5,316
	トキハインダストリー・中央町	166	3.6	13.3	34.3	19.3	14.5	7.2	0.6	2.4	4.8	4,924
	ブンゴヤ薬局	165	11.5	17.0	24.8	19.4	12.1	7.9	1.2	1.8	4.2	4,582
	大分オーパ	172	3.5	8.7	18.6	21.5	11.6	9.3	3.5	2.9	20.3	6,821
	お部屋うま 祝祭の広場	164	6.7	11.6	20.1	18.3	17.7	7.9	1.8	2.4	13.4	5,796
	ふないポルトソール	168	3.0	5.4	16.7	25.0	22.0	10.1	6.0	6.5	5.4	8,780
	外堀通り	160	13.1	6.3	16.9	13.1	10.0	5.0	1.3	1.3	33.1	4,701
	府内中央口広場	161	7.5	9.9	19.3	25.5	13.7	4.3	0.6	—	19.3	4,069
	府内五番街	162	4.9	7.4	28.4	21.0	16.0	5.6	1.9	1.2	13.6	5,064
ふないアクアパーク	166	6.6	18.7	18.7	13.9	18.7	4.2	1.8	2.4	15.1	5,121	
上野の森口広場	181	7.7	8.8	30.9	21.0	13.3	5.0	2.2	1.1	9.9	4,644	
性別	男性	1,007	11.2	14.8	23.8	15.3	11.6	6.2	1.9	2.2	13.0	4,821
	女性	1,638	7.8	8.7	24.2	21.4	15.8	7.0	2.1	2.1	11.1	5,461
年代別	10代	267	18.4	15.7	27.7	14.6	4.9	2.6	0.7	0.4	15.0	2,698
	20代	394	9.9	12.7	21.8	17.0	16.5	6.6	1.3	1.3	12.9	4,789
	30代	323	5.3	11.1	20.4	21.4	15.2	9.0	3.1	2.2	12.4	6,090
	40代	363	7.7	12.1	21.8	15.4	15.4	10.5	2.8	3.6	10.7	6,478
	50代	387	6.7	10.6	23.0	20.4	18.3	6.2	0.5	2.8	11.4	5,370
	60代	394	7.4	8.1	24.6	21.8	15.7	7.9	3.0	3.0	8.4	6,105
	70代以上	569	9.7	9.0	27.2	20.7	12.3	4.7	2.1	1.8	12.5	4,794

7. 買物場所

来街者の買物場所についてみると、「トキハ」(33.5%)が最も高く、次いで「JR おおいたシティ」(23.4%)、「セントポルタ中央町」(19.0%)、「ガレリア竹町」(13.5%)の順に高くなっている。前回調査と比べると、「トキハ」(5.7%増)が増加し、「JR おおいたシティ」(10.5%減)、「ガレリア竹町」(3.6%減)は減少している。



※この設問では回答者(2,704人)が複数の選択肢を回答可能のため、割合=各選択肢の回答数÷2,704 となり、割合の合計は100%を超えます。

【調査曜日別の特徴】

いずれの曜日も「トキハ」が最も高く、次いで金曜日は「セントポルタ中央町」、土曜日と日曜日は「JR おおいたシティ」が高くなっている。

【調査地点別の特徴】

府内中央口広場、上野の森口広場では「JR おおいたシティ」、若草公園周辺、ガレリア竹町、トキハ インダストリー・中央町、ブンゴヤ薬局では「セントポルタ中央町」、西新町では「ガレリア竹町」、府内五番街、ふないアクアパークでは「府内五番街」が最も高くなっている。その他の地点においては「トキハ」が最も高く、ふないポルトソールでは7割以上を占めている。

【性別の特徴】

男性は「JR おおいたシティ」が最も高く、次いで「トキハ」が高くなっている。女性は「トキハ」が4割を超えて最も高く、次いで「JR おおいたシティ」が高くなっている。

【年代別の特徴】

10代と20代は「JR おおいたシティ」が最も高く、次いで10代は「その他」、20代は「トキハ」が高くなっている。30代以上では「トキハ」が最も高く、次いで30代は「JR おおいたシティ」、40代以上は「セントポルタ中央町」が高くなっている。(50代は「JR おおいたシティ」と「セントポルタ中央町」が同率)

※ 複数回答 (%)

		サンプル数	トキハ	JR おおいたシティ	セントポルタ中央町	ガレリア竹町	府内五番街	大分オーパ	トキハインダストリー	J : COMホルトホール大分	お部屋ラポ 祝祭の広場	コンパルホール	オアシスひろば21	大分県立美術館(OPAM)	サンサン通り	アクロスプラザ大分駅南	ポルトソール	大分市美術館	縁起横町。	外堀通り	その他	無回答
日別調査	全体	2,704	33.5	23.4	19.0	13.5	10.8	5.2	5.1	2.9	2.4	2.0	1.8	1.7	1.2	1.1	0.4	0.4	0.2	0.1	11.7	7.4
	11月6日(金)	926	33.8	19.4	20.8	14.7	11.9	4.0	6.6	1.9	0.5	1.9	1.3	0.5	1.5	0.6	0.1	0.2	0.3	0.1	10.0	12.0
	11月7日(土)	831	31.4	23.1	16.0	12.2	10.8	5.8	4.5	3.4	3.0	1.9	1.6	1.2	0.7	0.5	0.7	0.1	0.2	0.2	15.0	7.5
	11月8日(日)	947	35.2	27.7	19.9	13.4	9.8	5.9	4.3	3.5	3.8	2.2	2.5	3.4	1.3	2.1	0.5	0.7	0.1	0.1	10.3	3.0
調査地点別	西新町	169	19.5	13.0	17.8	26.6	4.1	3.6	1.8	2.4	1.2	0.6	11.2	3.0	2.4	1.8	—	1.2	—	—	21.9	7.7
	若草公園周辺	186	15.6	22.0	31.7	26.9	2.7	3.2	15.1	—	1.1	—	2.2	3.8	1.6	0.5	—	—	0.5	0.5	16.1	3.8
	ガレリア竹町	169	22.5	25.4	41.4	38.5	9.5	3.6	3.6	6.5	1.2	3.6	3.0	5.3	1.8	1.2	1.2	0.6	0.6	0.6	10.1	2.4
	中央通り	164	35.4	16.5	25.0	15.9	18.3	2.4	3.0	2.4	2.4	2.4	—	1.8	0.6	0.6	0.6	0.6	0.6	—	11.0	10.4
	トキハ	172	64.0	12.8	18.6	4.7	4.7	9.3	5.8	1.2	1.2	2.3	1.2	0.6	0.6	0.6	—	—	—	—	9.9	2.9
	ふないサンサン通り	179	56.4	12.8	9.5	3.4	10.6	5.6	3.9	2.8	7.8	1.7	—	1.1	2.8	—	—	—	—	—	11.2	1.7
	トキハインダストリー・中央町	166	31.3	22.9	35.5	19.3	4.2	9.0	6.0	3.0	0.6	1.8	3.0	1.2	0.6	1.2	0.6	0.6	0.6	—	16.3	4.2
	ブンゴヤ薬局	165	17.6	20.6	34.5	25.5	6.1	12.1	12.7	1.2	0.6	0.6	1.8	—	1.8	0.6	0.6	—	0.6	—	13.9	2.4
	大分オーパ	172	46.5	22.1	15.7	16.3	6.4	15.7	4.1	0.6	—	1.7	—	2.3	0.6	1.7	—	0.6	—	—	5.2	9.3
	お部屋ラポ 祝祭の広場	164	38.4	37.8	9.8	4.3	7.3	4.9	3.0	5.5	8.5	1.2	1.8	1.2	1.2	2.4	0.6	—	—	—	7.3	12.2
	ふないポルトソール	168	73.8	10.7	4.2	3.6	7.7	1.8	2.4	0.6	1.2	3.0	—	0.6	0.6	—	—	0.6	0.6	0.6	5.4	3.6
	外堀通り	160	25.0	17.5	5.0	1.9	10.6	1.3	3.8	1.3	6.3	8.8	—	—	1.3	—	2.5	0.6	—	0.6	15.0	16.3
	府内中央口広場	161	18.0	47.8	28.0	8.7	6.8	3.1	3.1	7.5	4.3	—	1.2	0.6	1.9	0.6	—	—	—	—	8.1	11.2
府内五番街	162	37.0	19.1	9.9	7.4	43.2	3.1	5.6	4.3	0.6	1.2	0.6	1.9	0.6	0.6	0.6	—	—	—	7.4	11.1	
ふないアクアパーク	166	27.7	12.7	11.4	8.4	31.9	3.0	5.4	3.0	0.6	3.0	1.2	3.6	0.6	—	—	1.2	—	—	8.4	16.9	
上野の森口広場	181	8.3	60.2	6.1	3.3	2.2	1.7	2.2	5.0	1.7	1.1	1.7	0.6	—	5.5	0.6	—	—	—	18.8	5.0	
性別	男性	1,007	20.9	23.6	20.3	15.2	11.1	3.6	3.8	3.4	3.2	1.7	1.6	1.4	1.2	1.3	0.7	0.1	0.4	0.3	15.4	10.5
	女性	1,638	41.0	23.2	18.3	12.5	10.7	6.1	6.1	2.7	2.0	2.2	2.0	1.8	1.1	1.0	0.3	0.5	0.1	0.1	9.6	5.6
年代別	10代	267	14.6	39.7	13.1	14.6	5.6	2.6	1.9	2.2	2.6	2.6	2.2	2.6	2.2	0.7	0.4	0.4	0.4	—	16.9	11.2
	20代	394	24.1	36.0	16.8	12.9	17.3	4.3	1.5	2.8	1.8	2.3	1.3	1.0	0.5	2.3	—	—	—	0.3	12.4	7.4
	30代	323	29.7	28.2	20.1	12.1	16.7	6.5	5.3	5.6	1.9	2.8	1.9	2.5	1.9	1.2	1.2	0.6	0.9	0.6	10.8	7.4
	40代	363	33.1	24.2	24.8	16.3	13.8	7.2	4.1	3.9	3.3	0.6	1.4	0.8	0.8	1.1	0.3	—	—	—	12.4	6.1
	50代	387	35.1	18.9	18.9	12.9	11.9	5.7	5.2	2.6	2.1	0.5	2.6	2.3	1.0	1.0	0.3	—	0.3	—	10.1	10.3
	60代	394	43.4	16.5	20.8	11.4	7.1	5.8	6.1	2.5	2.5	1.8	1.5	2.3	1.5	1.3	0.8	1.0	0.3	0.3	10.9	5.3
	70代以上	569	43.6	11.8	17.8	13.7	5.4	4.4	9.1	1.8	2.8	3.3	1.9	1.2	0.9	0.4	0.4	0.5	—	—	10.5	6.2

【商業施設間の相関関係】

ここでは、各商業施設間の相関関係をみるために、 ϕ 係数（注）を用いて分析を行った。

(注) ϕ (ファイ) 係数

商業地区間の関連性をみるにあたって、以下の表に示すように、2つの商業地区を取りだし、それぞれの商業地区で買物をしたか、しなかったかを求める。

		B商業地区		
		買物をした	買物をしていない	計
A 地区 商業	買物をした	A	C	E
	買物をしていない	B	D	F
	計	G	H	I

A～Iはそれぞれに該当する消費者の数

この表から、次式によって ϕ 係数が求められる。

$$\phi = \frac{(A \times D) - (B \times C)}{\sqrt{E \times F \times G \times H}}$$

この値は-1～0～1までの値をとり、 ϕ が+1に近ければ買物地区間の関連が強く、両地区ともに利用される傾向にあり、逆に ϕ が-1に近ければ一方が利用されれば他方は利用されないことを示す。

次からの77・78ページに示すのは、 ϕ 係数の行列を示した表とその関連性を表した地図である。（77ページ：令和2年度調査、78ページ：令和元年度調査）商業地区間の関連性を見ることにより、それぞれの商業地区間の回遊性の有無や回遊傾向を見ることが出来る。

関連性が強い地区間は、どちらの地区でも買い物することから、地区間の回遊性が高い傾向であると判断できる。ただし、定性的なものであり、通行量そのものに影響しているかどうかまでは言及できない。

まず、前回調査において「トキハ」とマイナスの関連性が強かった地区は、「セントポルタ中央町」、「JRおおいたシティ」であったが、今回は「セントポルタ中央町」と「府内五番街」でマイナスの関連性が強くなっている。

一方、「ギャラリー竹町」は「セントポルタ中央町」とプラスの関連性が強く、「大分市美術館」は「大分県立美術館（OPAM）」、「外堀通り」とプラスの関連性が強くなっている。また、「外堀通り」は「ふないポルトソール」、「ふないサンサン通り」、「縁起横町」、「コンパルホール」といった多くの地区間でプラスの関連性が強くなっている。

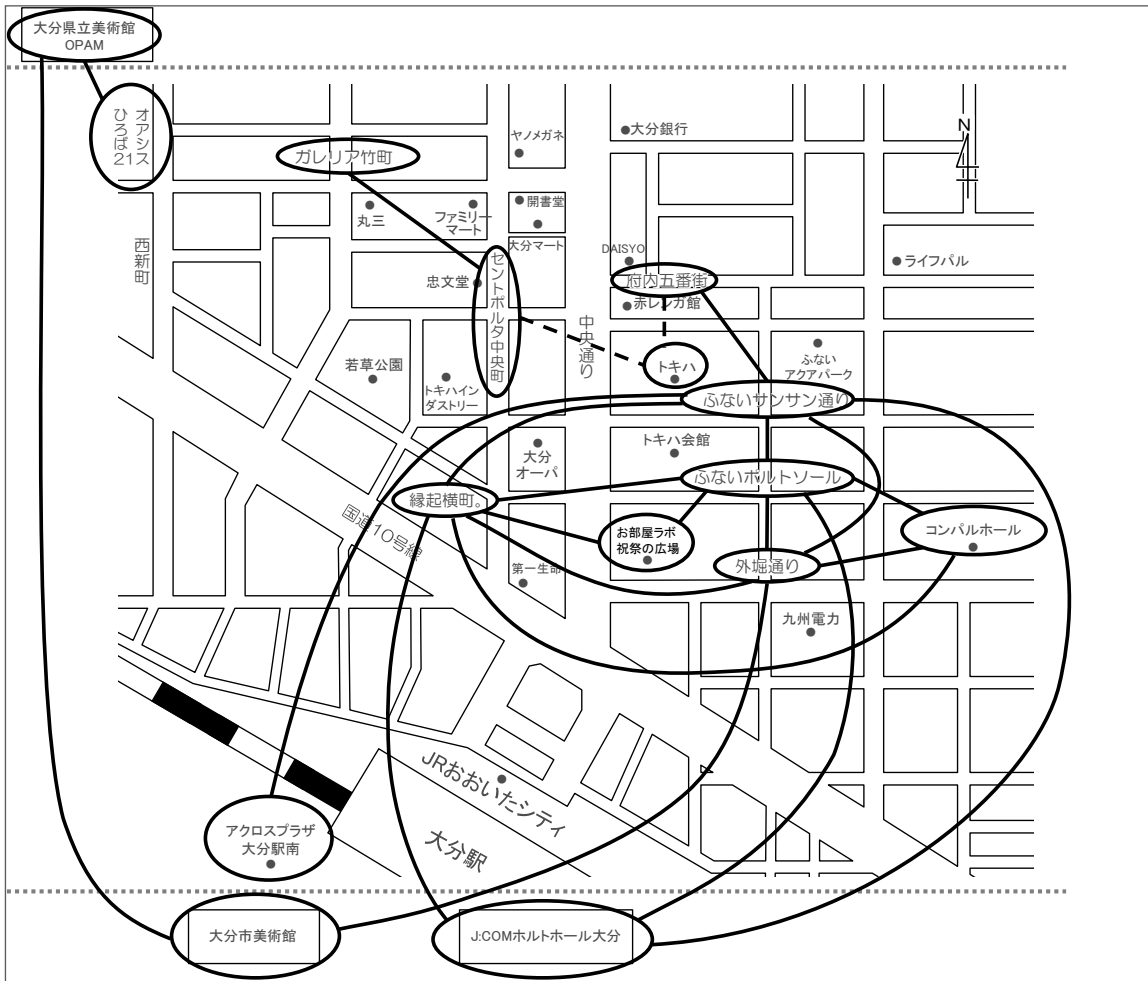
<令和2年度調査>

中心部買物地区間のφ係数行列

	ガレリア竹町	セントポルタ中央	府内五番街	ポルトソール	サンサン通り	縁起横町	外堀通り	トキハ	JRおいたシティ	トキハインダストリー	アクロスプラザ大分駅南	コンパルホール	J:COMホルトホール大分	オアシスひろば21	大分県立美術館(OPAM)	大分市美術館	大分オーバ	お部屋ラポ 祝祭の広場	その他
ガレリア竹町	-	0.1734	-0.0608	0.0226	0.0370	0.0275	0.0412	-0.0714	-0.0265	-0.0378	-0.0107	0.0123	-0.0298	-0.0211	0.0305	0.0117	0.0293	-0.0203	-0.1165
セントポルタ中央	0.1734	-	-0.0264	0.0244	0.0341	0.0172	0.0059	-0.0966	-0.0011	-0.0530	-0.0243	-0.0097	0.0279	0.0048	-0.0356	-0.0140	0.0305	-0.0278	-0.1410
府内五番街	-0.0608	-0.0264	-	0.0662	0.0829	0.0341	0.0175	-0.1040	-0.0553	-0.0542	0.0085	-0.0081	0.0243	-0.0384	-0.0191	-0.0016	-0.0390	-0.0320	-0.1083
ポルトソール	0.0226	0.0244	0.0662	-	0.1985	0.2333	0.1422	-0.0121	-0.0198	-0.0002	-0.0070	0.0049	0.0049	0.0049	-0.0659	0.0049	0.0049	0.0049	-0.0070
サンサン通り	0.0370	0.0341	0.0829	0.1985	-	0.1402	0.0848	-0.0198	0.0202	0.0055	0.0246	0.0346	0.0049	-0.0498	0.0414	-0.0241	0.0543	-0.0032	-0.0269
縁起横町	0.0275	0.0172	0.0341	0.2333	0.1402	-	0.2027	-0.0002	0.0110	0.0246	-0.0050	0.1046	0.0852	-0.0064	-0.0063	-0.0029	0.0596	0.0944	-0.0172
外堀通り	0.0412	0.0059	0.0175	0.1422	0.0848	0.2027	-	-0.0070	0.0014	0.0346	-0.0041	0.1308	0.0505	-0.0052	-0.0051	0.1562	0.0343	0.0563	-0.0140
トキハ	-0.0714	-0.0966	-0.1040	-0.0121	-0.0198	-0.0002	-0.0070	-	-0.0659	0.0049	-0.0154	-0.0358	-0.0395	-0.0437	-0.0166	-0.0046	0.0589	-0.0565	-0.1609
JRおいたシティ	-0.0265	-0.0011	-0.0553	-0.0107	0.0202	0.0110	0.0014	-0.0659	-	-0.0498	0.0414	-0.0241	0.0543	-0.0032	-0.0269	-0.0337	-0.0081	-0.0253	-0.1388
トキハインダストリー	-0.0378	-0.0530	-0.0542	0.0600	0.0055	0.0246	0.0346	0.0049	-0.0498	-	0.0233	-0.0098	0.0093	-0.0191	-0.0181	-0.0142	0.0057	0.0174	-0.0586
アクロスプラザ大分駅南	-0.0107	-0.0243	0.0085	-0.0071	0.0864	-0.0050	-0.0041	-0.0154	0.0414	0.0233	-	0.0097	0.0655	0.0121	-0.0141	-0.0065	-0.0248	0.0061	-0.0385
コンパルホール	0.0123	-0.0097	-0.0081	0.1086	0.0569	0.1046	0.1308	-0.0358	-0.0241	-0.0098	0.0097	-	0.0683	-0.0196	0.0209	0.0344	-0.0102	0.0281	-0.0280
J:COMホルトホール大分	-0.0298	0.0279	0.0243	0.0875	0.0825	0.0852	0.0505	-0.0395	0.0543	0.0093	0.0655	0.0683	-	0.0258	0.0105	-0.0106	0.0186	0.0579	-0.0563
オアシスひろば21	-0.0211	0.0048	-0.0384	-0.0091	0.0620	-0.0064	-0.0052	-0.0437	-0.0032	-0.0191	0.0121	-0.0196	0.0258	-	0.0880	-0.0083	-0.0194	-0.0215	-0.0235
大分県立美術館(OPAM)	0.0305	-0.0356	-0.0191	-0.0089	-0.0146	-0.0063	-0.0051	-0.0166	-0.0269	-0.0181	-0.0141	0.0209	0.0105	0.0880	-	0.1318	0.0197	-0.0210	-0.0396
大分市美術館	0.0117	-0.0140	-0.0016	-0.0041	0.0497	-0.0029	0.1562	-0.0046	-0.0337	-0.0142	-0.0065	0.0344	-0.0106	-0.0083	0.1318	-	0.0405	-0.0096	-0.0032
大分オーバ	0.0293	0.0305	-0.0390	0.0344	0.0205	0.0596	0.0343	0.0589	-0.0081	0.0057	-0.0248	-0.0102	0.0186	-0.0194	0.0197	0.0405	-	0.0060	-0.0439
お部屋ラポ 祝祭の広場	-0.0203	-0.0278	-0.0320	0.0976	0.0492	0.0944	0.0563	-0.0565	-0.0253	0.0174	0.0061	0.0281	0.0579	-0.0215	-0.0210	-0.0096	0.0060	-	-0.0426
その他	-0.1165	-0.1410	-0.1083	-0.0070	-0.0398	-0.0172	-0.0140	-0.1609	-0.1388	-0.0586	-0.0385	-0.0280	-0.0563	-0.0235	-0.0396	-0.0032	-0.0439	-0.0426	-

※着色はマイナスの相関関係を表し、太枠はプラスの相関関係を表します。

中心部買物地区の相関関係



※-----はマイナスの相関関係を表し、——はプラスの相関関係を表します。

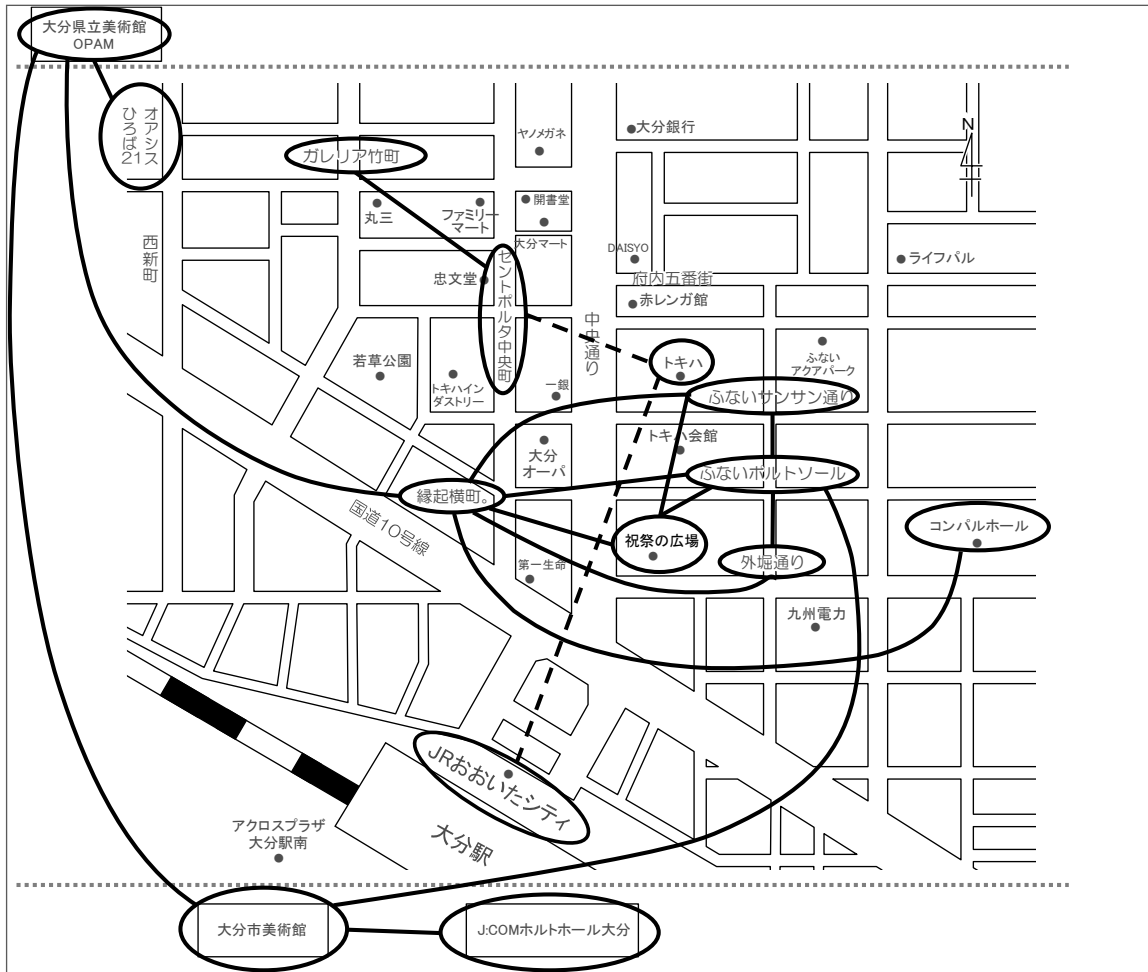
<令和元年度調査>

中心部買物地区間のφ係数行列

	ガレリア竹町	セントポルタ中央町	府内五番街	ポルトソール	サンサン通り	縁起横町。	外堀通り	トキハ	JRおおいたシティ	トキハインダストリー	アクロスプラザ大分駅南	コンパルホール	J:COMホルトホール大分	オアシスひろば21	大分県立美術館(OPAM)	大分市美術館	大分オーバ	祝祭の広場	その他
ガレリア竹町	-	0.1889	0.0018	0.0917	0.0668	0.0748	0.0263	-0.0631	0.0051	0.0503	0.0245	0.0626	0.0177	0.0766	0.0738	0.0627	0.0685	0.0606	-0.1243
セントポルタ中央町	0.1889	-	0.0337	0.0610	0.0444	0.0705	0.0148	-0.0889	-0.0294	0.0921	0.0185	0.0059	-0.0161	0.0088	0.0199	0.0253	0.0442	0.0390	-0.1362
府内五番街	0.0018	0.0337	-	0.0904	0.0991	0.1000	0.0252	-0.0496	-0.0550	-0.0223	-0.0023	0.0123	-0.0178	0.0075	0.0254	0.0317	0.0061	0.0620	-0.1092
ポルトソール	0.0917	0.0610	0.0904	-	0.3342	0.4347	0.1970	0.0357	0.0436	0.1303	0.0855	0.1420	0.0815	0.1000	0.1091	0.1762	0.1406	0.2998	0.0034
サンサン通り	0.0668	0.0444	0.0991	0.3342	-	0.3162	0.1220	0.0325	-0.0193	0.0940	0.0474	0.1199	0.0816	0.0785	0.0869	0.0760	0.1046	0.2094	0.0072
縁起横町。	0.0748	0.0705	0.1000	0.4347	0.3162	-	0.2104	0.0212	0.0210	0.1412	0.0921	0.1858	0.1220	0.1471	0.1597	0.1394	0.1137	0.2378	0.0072
外堀通り	0.0263	0.0148	0.0252	0.1970	0.1220	0.2104	-	0.0421	-0.0048	0.0807	0.1000	0.0948	0.0606	0.0749	0.0819	0.0980	0.0627	0.1237	0.0115
トキハ	-0.0631	-0.0889	-0.0496	0.0357	0.0325	0.0212	0.0421	-	-0.1170	0.0561	-0.0043	0.0086	0.0004	-0.0287	0.0033	0.0104	-0.0010	-0.0008	-0.1277
JRおおいたシティ	0.0051	-0.0294	-0.0550	0.0436	-0.0193	0.0210	-0.0048	-0.1170	-	-0.0004	0.0151	-0.0073	0.0237	0.0006	0.0077	0.0362	0.0855	0.0165	-0.1872
トキハインダストリー	0.0503	0.0921	-0.0223	0.1303	0.0940	0.1412	0.0807	0.0561	-0.0004	-	0.0602	0.0739	-0.0037	0.0483	0.0278	0.0582	0.0499	0.0959	-0.0534
アクロスプラザ大分駅南	0.0245	0.0185	-0.0023	0.0855	0.0474	0.0921	0.1000	-0.0043	0.0151	0.0602	-	0.0326	0.0336	0.0449	0.0819	0.0992	0.0570	0.1100	-0.0105
コンパルホール	0.0626	0.0059	0.0123	0.1420	0.1199	0.1858	0.0948	0.0086	-0.0073	0.0739	0.0326	-	0.1234	0.0949	0.1052	0.1284	0.0494	0.1015	-0.0384
J:COMホルトホール大分	0.0177	-0.0161	-0.0178	0.0815	0.0816	0.1220	0.0606	0.0004	0.0237	-0.0037	0.0336	0.1234	-	0.0774	0.1287	0.1556	0.0225	0.0418	-0.0288
オアシスひろば21	0.0766	0.0088	0.0075	0.1000	0.0785	0.1471	0.0749	-0.0287	0.0006	0.0483	0.0449	0.0949	0.0774	-	0.1574	0.1014	0.185	0.0799	-0.0260
大分県立美術館(OPAM)	0.0738	0.0199	0.0254	0.1091	0.0869	0.1597	0.0819	0.0033	0.0077	0.0278	0.0819	0.1052	0.1287	0.1574	-	0.5149	0.0623	0.0623	-0.0106
大分市美術館	0.0627	0.0253	0.0317	0.1762	0.0760	0.1394	0.0980	0.0104	0.0362	0.0582	0.0992	0.1284	0.1556	0.1014	0.5149	-	0.0977	0.1076	0.0008
大分オーバ	0.0685	0.0442	0.0061	0.1406	0.1046	0.1137	0.0627	-0.0010	0.0855	0.0499	0.0570	0.0494	0.0225	0.0185	0.0623	0.0977	-	0.1308	-0.0841
祝祭の広場	0.0606	0.0390	0.0620	0.2998	0.2094	0.2378	0.1237	-0.0008	0.0165	0.0959	0.1100	0.1015	0.0418	0.0799	0.0623	0.1076	0.1308	-	-0.0229
その他	-0.1243	-0.1362	-0.1092	0.0034	0.0072	0.0072	0.0115	-0.1277	-0.1872	-0.0534	-0.0105	-0.0384	-0.0288	-0.0260	-0.0106	0.0008	-0.0841	-0.0229	-

※着色はマイナスの相関関係を表し、太枠はプラスの相関関係を表します。

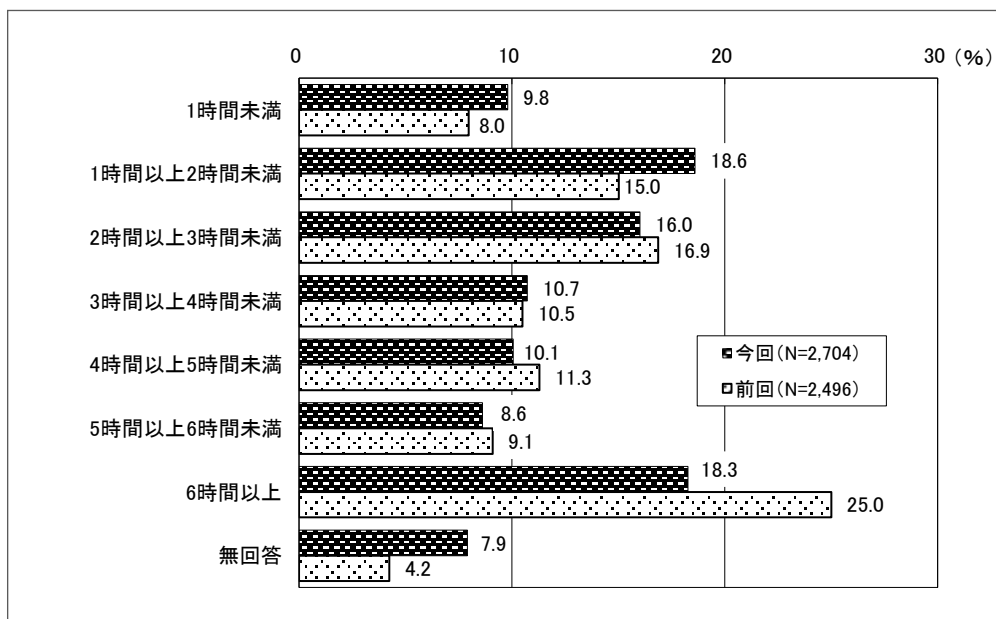
中心部買物地区の相関関係



※-----はマイナスの相関関係を表し、——はプラスの相関関係を表します。

8. 滞在時間

来街者の滞在時間についてみると、「1 時間以上 2 時間未満」(18.6%) が最も高く、次いで「6 時間以上」(18.3%)、「2 時間以上 3 時間未満」(16.0%) の順に高くなっている。



【調査曜日別の特徴】

金曜日は「6 時間以上」が最も高く、次いで「1 時間以上 2 時間未満」が高くなっている。土曜日と日曜日は「1 時間以上 2 時間未満」が最も高く、次いで土曜日は「6 時間以上」、日曜日は「2 時間以上 3 時間未満」が高くなっている。

【調査地点別の特徴】

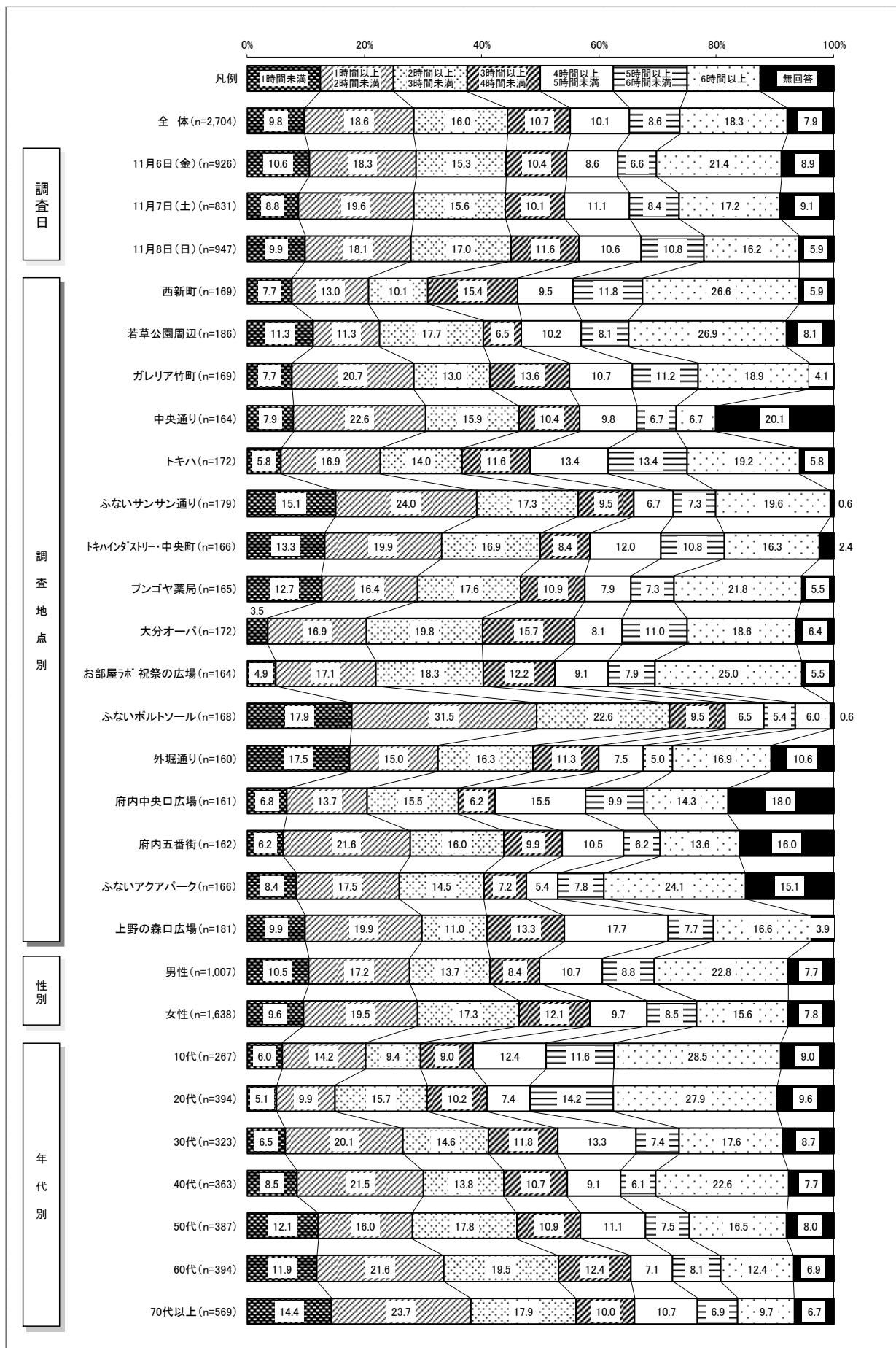
外堀通りは「1 時間未満」、大分オーパ、府内中央口広場は「2 時間以上 3 時間未満」、西新町、若草公園周辺、トキハ、ブンゴヤ薬局、お部屋ラボ 祝祭の広場、ふないアクアパークは「6 時間以上」が最も高くなっている。その他の地点においては「1 時間以上 2 時間未満」が最も高く、ふないポルトソールでは 3 割以上を占めている。(府内中央口広場は「2 時間以上 3 時間未満」と「4 時間以上 5 時間未満」が同率)

【性別の特徴】

男性は「6 時間以上」が最も高く、次いで「1 時間以上 2 時間未満」が高くなっている。女性は「1 時間以上 2 時間未満」が最も高く、次いで「2 時間以上 3 時間未満」が高くなっている。

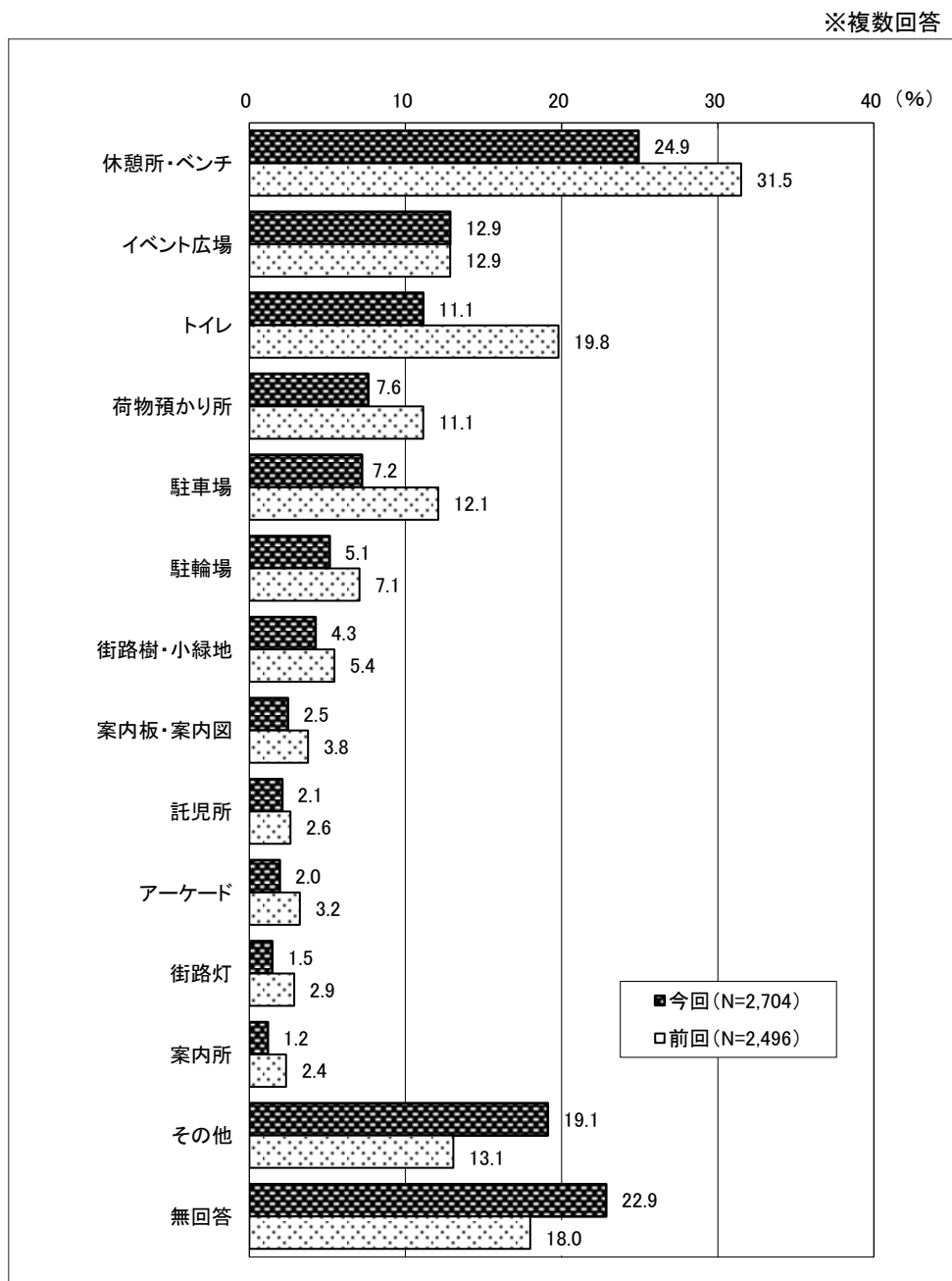
【年代別の特徴】

10 代、20 代、40 代は「6 時間以上」が最も高く、次いで 10 代と 40 代は「1 時間以上 2 時間未満」、20 代は「2 時間以上 3 時間未満」が高くなっている。30 代と 60 代以上では「1 時間以上 2 時間未満」が最も高く、次いで 30 代は「6 時間以上」、60 代以上は「2 時間以上 3 時間未満」が高くなっている。50 代は「2 時間以上 3 時間未満」が最も高く、次いで「6 時間以上」が高くなっている。



9. 必要な施設

中心部に必要な施設についてみると、「休憩所・ベンチ」(24.9%)が最も高く、次いで「イベント広場」(12.9%)、「トイレ」(11.1%)が高くなっている。前回調査と比べると、「その他」(6.0%増)が増加し、それ以外はすべて減少している。(イベント広場は前回調査と同率)



【調査地点別の特徴】

ほとんどの地点において「休憩所・ベンチ」が最も高くなっており、トキハインダストリー・中央町、ブンゴヤ薬局、上野の森口広場においては3割以上を占めている。また、お部屋ラボ 祝祭の広場では「イベント広場」、トキハインダストリー・中央町では「トイレ」が比較的高くなっている。

【性別の特徴】

男性、女性ともに「休憩所・ベンチ」が最も高くなっている。また、女性は「荷物預かり所」が男性よりも高くなっている。

【年代別の特徴】

全ての年代において「休憩所・ベンチ」が最も高くなっている。また、10代は「イベント広場」、20代と30代では「トイレ」、「駐車場」が比較的高くなっている。

※複数回答
(%)

		サンプル数	休憩所・ベンチ	イベント広場	トイレ	荷物預かり所	駐車場	駐輪場	街路樹・小緑地	案内板・案内図	託児所	アーケード	街路灯	案内所	その他	無回答
全 体		2,704	24.9	12.9	11.1	7.6	7.2	5.1	4.3	2.5	2.1	2.0	1.5	1.2	19.1	22.9
調査地点別	西新町	169	20.1	12.4	11.2	5.9	8.9	4.7	4.7	0.6	3.0	2.4	0.6	0.6	20.7	20.1
	若草公園周辺	186	15.6	14.5	6.5	6.5	5.9	7.0	4.3	3.2	2.2	1.6	2.2	0.5	18.3	31.7
	ギャラリー竹町	169	29.6	9.5	12.4	11.8	9.5	3.0	5.9	2.4	1.8	2.4	0.6	1.2	13.6	20.7
	中央通り	164	27.4	5.5	11.6	7.3	4.9	4.9	6.7	3.7	—	3.0	1.8	—	26.8	20.7
	トキハ	172	27.9	5.2	17.4	14.0	2.3	4.7	1.7	2.3	5.8	2.3	0.6	1.2	19.2	18.0
	ふないサンサン通り	179	28.5	16.2	7.3	5.0	8.4	7.3	2.2	1.7	1.7	0.6	0.6	0.6	20.7	16.8
	トキハインダストリー・中央町	166	35.5	12.0	22.9	12.0	7.2	5.4	1.8	4.8	2.4	1.2	1.8	1.2	16.3	5.4
	ブンゴヤ薬局	165	32.1	18.2	18.8	12.7	9.1	4.8	0.6	1.8	1.8	1.2	—	2.4	13.3	12.1
	大分オーパ	172	18.6	10.5	12.2	4.7	4.7	2.9	2.9	—	2.3	1.2	2.3	1.2	23.3	33.7
	お部屋ラボ 祝祭の広場	164	23.8	20.7	10.4	6.7	4.9	6.7	8.5	5.5	0.6	5.5	4.9	1.2	14.0	26.2
	ふないポルトソール	168	29.8	13.7	6.5	7.1	12.5	6.5	6.0	3.6	3.0	1.2	—	1.8	18.5	16.1
	外堀通り	160	18.1	8.1	6.3	5.0	3.8	3.8	3.1	—	0.6	1.3	—	—	16.9	37.5
	府内中央口広場	161	13.7	18.0	8.7	2.5	5.6	3.1	0.6	3.1	0.6	0.6	—	0.6	20.5	34.8
	府内五番街	162	22.8	13.0	6.8	8.6	9.9	7.4	8.0	1.9	2.5	2.5	3.1	2.5	25.3	24.7
	ふないアクアパーク	166	23.5	16.3	8.4	6.0	10.2	4.2	7.2	1.8	2.4	2.4	4.2	2.4	15.1	30.7
上野の森口広場	181	31.5	12.2	11.0	6.1	7.7	5.5	3.9	3.3	2.8	2.2	1.1	1.7	23.2	17.1	
性別	男性	1,007	21.9	13.5	11.1	5.3	7.9	4.7	4.8	2.5	1.8	2.3	1.1	1.2	18.7	24.2
	女性	1,638	26.8	12.6	11.1	9.0	7.0	5.3	4.0	2.5	2.3	1.7	1.6	1.1	19.6	21.9
年代別	10代	267	28.8	18.7	9.4	6.4	1.5	7.5	0.7	2.2	0.4	2.2	1.1	0.7	18.4	20.6
	20代	394	20.3	15.0	14.5	9.4	11.4	4.1	3.6	2.3	1.8	2.0	1.3	0.5	20.1	18.0
	30代	323	21.7	14.9	14.6	9.3	10.2	5.0	8.4	2.8	8.4	0.9	2.5	1.2	16.1	22.6
	40代	363	28.1	14.3	11.0	5.5	9.1	11.0	5.8	2.8	3.0	3.6	3.3	1.4	19.0	17.6
	50代	387	20.9	13.2	11.4	8.0	9.6	5.9	3.4	2.6	0.5	2.1	0.5	1.0	19.1	23.0
	60代	394	24.4	11.2	9.4	7.4	7.4	3.3	5.6	3.8	0.8	1.5	1.5	1.8	22.8	23.9
	70代以上	569	29.2	7.6	8.3	7.2	2.5	1.9	2.8	1.4	1.1	1.4	0.7	1.4	18.1	30.2

10. 中心部のイメージ

大分市中心部の来街者に自由記入式で中心部に対するイメージを尋ねた結果、600件を超える意見が寄せられた。その中から、特に集中した回答をプラスイメージ・マイナスイメージに分類して列記する。

プラスイメージでは、下記に類する意見が多く寄せられた。

「今のままで良いと思う」(17人)、「人や店が多く、明るく活気がある」(12人)、「環境が良く、街がきれいで過ごしやすい」(9人)、「以前より発展し、良くなっている」(8人)

一方、マイナスイメージでは下記に類する意見が多かった。

「店舗が少なく物足りない、増えてほしい」(54人)、「休憩所(憩いの場)、トイレ、ゴミ箱、街路灯、公衆電話、案内板、荷物預かり所の設置を希望」(43人)、「駐車場・駐輪場が少ない・金額が高い」(39人)、「イベントが少ない・告知がない」(37人)、「公共交通の利便性改善」(32人)

11. 総括

アンケートの調査方法は、前回調査と同様に16箇所を設定し、1日を4つの時間帯に分け回収目標数を設けながら、性別・世代間の差が大きくなるように考慮して調査を行った。全体的な傾向としては、新型コロナウイルスの影響により、来街者の購買行動が多岐にわたり変化している。

利用交通機関の変化に伴い買物場所にも変化も見られ、来街目的や購入商品においても変化が見られることから、感染症対策を意識した購買行動となっていることが伺える。

来街時の利用交通機関としては「自家用車」が最も高かった。なお、「自家用車」、「徒歩」は前回調査に比べて増加しているが、一方で「JR」が減少している。

来街目的としては「買い物」が最も高くなっているが、前回調査に比べて「食事・喫茶」、「通勤・通学」、「ビジネス」が減少している。また、買物場所は「トキハ」が最も高く、次いで「JR おおいたシティ」、「セントポルタ中央町」の順に高くなっており、前回調査に比べると「トキハ」が増加し、「JR おおいたシティ」、「ガレリア竹町」が減少している。

購入商品としては「一般食料品」が最も高く、次いで「生鮮食品」が高くなっており、前回調査に比べると「一般食料品」、「生鮮食品」が増加し、「ファッション衣料」、「飲食」が減少している。

買物金額の予算については「1,001円以上～3,000円以内」が最も高くなっているが、前回調査に比べると「10,001円以上～20,000円以内」、「20,001円以上～30,000円以内」が減少しており、平均額は712円減少している。

必要な施設としては「休憩所・ベンチ」が最も高く、次いで「イベント広場」、「トイレ」となっている。前回調査と比べ「その他」の割合が増加している。「その他」の内容を見ると、具体的項目として「店舗・商業施設」(85人)、「飲食店」(42人)、「公園」(26人)に類する意見が多く寄せられた。

中心部のイメージについて尋ねた結果、「今のままで良いと思う」、「人や店が多く、明るく活気がある」、「環境が良く、街がきれいで過ごしやすい」といったプラスイメージと、「店舗が少なく物足りない、増えてほしい」、「休憩所(憩いの場)、トイレ、ゴミ箱、街路灯、公衆電話、案内板、荷物預かり所の設置を希望」、「駐車場・駐輪場が少ない・金額が高い」、「イベントが少ない・告知がない」といったマイナスイメージの両面から意見が寄せられた。

参考資料1
調査に使用した調査票

大分市中心部における通行量調査アンケート調査票

調査日： 月 日 (曜日)	調査時間： 時 分	調査地点 ()	天候 ()
◎性別 ①男性 ②女性 ◎年代 ①10代 ②20代 ③30代 ④40代 ⑤50代 ⑥60代 ⑦70代以上 ◎職業 ①会社員(公務員を含む) ②自営業 ③自由業 ④農林・漁業 ⑤専業主婦 ⑥有職主婦(パート・アルバイトを含む) ⑦小・中学生 ⑧高校生 ⑨大学生 ⑩無職 ◎住所 ①大分市中心部 ②西大分地区 ③萩原・明野・下郡地区 ④南大分地区 ⑤鶴崎地区 ⑥大在地区 ⑦坂ノ市地区 ⑧佐賀閑地区 ⑨種田地区 ⑩大南地区 ⑪野津原地区 ⑫久大地区 ⑬大分県南地区 ⑭大分県北地区 ⑮豊肥地区 ⑯その他 ()			

【Q1】 中心部に来るために利用した主な交通手段を教えてください。(○は1つ)

- ①徒歩 ②バス ③タクシー ④自転車 ⑤バイク・原付 ⑥自家用車 ⑦自家用車で送迎
 ⑧JR ⑨その他 ()

【Q2】 どなたと一緒にこられましたか。(複数回答可)

- ①一人 ②親子 ③兄弟・姉妹 ④夫婦 ⑤友人・知人 ⑥親戚 ⑦その他 ()

【Q3】 中心部へはどれぐらいの頻度で訪れますか。(○は1つ)

- ①ほとんど毎日 ②週に3~4回程度 ③週に1~2回程度 ④月に2~3回程度 ⑤2ヶ月に1回程度
 ⑥初めて訪れた ⑦その他 ()

【Q4】 今日のお出掛けの目的は何ですか。(複数回答可)

- ①買い物 ②イベント ③映画鑑賞 ④美術鑑賞 ⑤通勤・通学 ⑥待ち合わせ ⑦ビジネス ⑧知人訪問 ⑨食事・喫茶
 ⑩理容・美容 ⑪銀行 ⑫病院 ⑬居住している ⑭特に目的はない ⑮その他 ()

※①とお答えの方へ

【Q4-1】 どのような商品を購入しましたか。または、する予定ですか。(複数回答可)

- ①生鮮食品 ②一般食料品 ③家庭用品 ④日常衣料 ⑤ファッション衣料 ⑥身の回り品(靴・バッグ・アクセサリ等)
 ⑦娯楽品(スポーツ用品・玩具・書籍) ⑧耐久消費財(家電) ⑨飲食 ⑩その他サービス

【Q5】 今日、中心部で使われるご予算額はどのくらいですか。(○は1つ)

- ①0円 ②~1,000円 ③1,001円~3,000円 ④3,001円~5,000円 ⑤5,001円~10,000円
 ⑥10,001円~20,000円 ⑦20,001円~30,000円 ⑧30,001円~

【Q6】 今日訪れた、または訪れる予定の場所を教えてください。(複数回答可)

- ①ガレリア竹町 ②セントポルタ中央町 ③府内五番街 ④ポルトソール ⑤サンサン通り ⑥縁起横町。
 ⑦外堀通り ⑧トキハ ⑨JRおおいシティ ⑩トキハインダストリー ⑪アクロスプラザ大分駅南
 ⑫コンパルホール ⑬J:COMホルトホール大分 ⑭オアシスひろば21 ⑮大分県立美術館(OPAM)
 ⑯大分市美術館 ⑰大分オーバ ⑱お部屋ラボ 祝祭の広場 ⑲その他 ()

【Q7】 今日、中心部には何時に来ましたか。また、何時に帰る予定ですか。(24時間表記)

- 来た時間 () 時頃 : 帰る時間 () 時頃
 滞在時間 ①1時間未満 ②1時間~2時間 ③2時間~3時間未満
 ④3時間~4時間未満 ⑤4時間~5時間未満 ⑥5時間~6時間未満 ⑦6時間~

【Q8】 中心部にはどのような施設等があったら良いと思いますか。(複数回答可)

- ①イベント広場 ②荷物預かり所 ③休憩所・ベンチ ④託児所 ⑤トイレ ⑥アーケード ⑦街路灯
 ⑧案内所 ⑨案内板・案内図 ⑩街路樹・小緑地 ⑪駐輪場 ⑫駐車場 ⑬その他 ()

【Q9】 大分市中心部の印象や今後望むことについて、どのようなことでも結構ですのでお聞かせください。

参考資料2
通行量調査結果詳細

※参考資料2 通行量調査結果詳細

ブロック：ガレリア竹町

地点 NO. 1

地点名：レストラン石合船前

調査日：令和2年11月6日(金)

天候：曇り

(単位：人)

	A 方 向					B 方 向					地 点 計				
	男性	女性	学生	小学生 以下	合 計	男性	女性	学生	小学生 以下	合 計	男性	女性	学生	小学生 以下	合 計
11:00台	57	71	0	2	130	67	95	1	0	163	124	166	1	2	293
12:00台	117	72	0	0	189	157	118	0	0	275	274	190	0	0	464
13:00台	84	90	0	1	175	81	85	0	0	166	165	175	0	1	341
14:00台	57	72	0	0	129	68	92	0	0	160	125	164	0	0	289
15:00台	49	57	1	1	108	79	77	1	2	159	128	134	2	3	267
16:00台	54	92	6	3	155	75	109	25	10	219	129	201	31	13	374
17:00台	105	157	2	3	267	139	133	4	3	279	244	290	6	6	546
18:00台	70	99	2	0	171	92	106	1	3	202	162	205	3	3	373
合 計	593	710	11	10	1,324	758	815	32	18	1,623	1,351	1,525	43	28	2,947

調査日：令和2年11月7日(土)

天候：雨時々曇り

(単位：人)

	A 方 向					B 方 向					地 点 計				
	男性	女性	学生	小学生 以下	合 計	男性	女性	学生	小学生 以下	合 計	男性	女性	学生	小学生 以下	合 計
11:00台	56	85	0	8	149	64	83	1	14	162	120	168	1	22	311
12:00台	71	80	2	4	157	77	93	1	9	180	148	173	3	13	337
13:00台	70	79	5	8	162	64	89	4	2	159	134	168	9	10	321
14:00台	52	69	3	4	128	49	95	6	8	158	101	164	9	12	286
15:00台	56	77	6	5	144	65	119	4	8	196	121	196	10	13	340
16:00台	48	64	1	6	119	53	67	3	3	126	101	131	4	9	245
17:00台	78	72	4	5	159	104	100	14	10	228	182	172	18	15	387
18:00台	82	86	5	7	180	128	115	6	5	254	210	201	11	12	434
合 計	513	612	26	47	1,198	604	761	39	59	1,463	1,117	1,373	65	106	2,661

調査日：令和2年11月8日(日)

天候：晴れ

(単位：人)

	A 方 向					B 方 向					地 点 計				
	男性	女性	学生	小学生 以下	合 計	男性	女性	学生	小学生 以下	合 計	男性	女性	学生	小学生 以下	合 計
11:00台	75	81	8	3	167	80	104	12	7	203	155	185	20	10	370
12:00台	121	103	12	10	246	69	91	3	5	168	190	194	15	15	414
13:00台	123	184	16	1	324	61	80	33	5	179	184	264	49	6	503
14:00台	36	50	3	3	92	59	77	6	4	146	95	127	9	7	238
15:00台	59	69	0	6	134	67	104	12	7	190	126	173	12	13	324
16:00台	48	93	3	8	152	181	234	23	9	447	229	327	26	17	599
17:00台	46	37	4	3	90	54	45	12	2	113	100	82	16	5	203
18:00台	35	45	0	0	80	61	46	2	3	112	96	91	2	3	192
合 計	543	662	46	34	1,285	632	781	103	42	1,558	1,175	1,443	149	76	2,843

ブロック：ガレリア竹町

地点 NO. 2

地点名：メガネの正視堂前

調査日：令和2年11月6日(金)

天候：曇り

(単位：人)

	A 方 向					B 方 向					地 点 計				
	男性	女性	学生	小学生 以下	合 計	男性	女性	学生	小学生 以下	合 計	男性	女性	学生	小学生 以下	合 計
11:00台	60	106	0	3	169	66	102	0	0	168	126	208	0	3	337
12:00台	133	102	0	1	236	179	146	3	1	329	312	248	3	2	565
13:00台	64	96	2	1	163	68	116	1	5	190	132	212	3	6	353
14:00台	65	81	0	3	149	76	112	1	1	190	141	193	1	4	339
15:00台	64	74	5	1	144	86	94	4	2	186	150	168	9	3	330
16:00台	54	87	7	2	150	94	111	9	3	217	148	198	16	5	367
17:00台	117	162	2	0	281	146	132	2	1	281	263	294	4	1	562
18:00台	124	141	2	0	267	105	127	1	2	235	229	268	3	2	502
合 計	681	849	18	11	1,559	820	940	21	15	1,796	1,501	1,789	39	26	3,355

調査日：令和2年11月7日(土)

天候：雨時々曇り

(単位：人)

	A 方 向					B 方 向					地 点 計				
	男性	女性	学生	小学生 以下	合 計	男性	女性	学生	小学生 以下	合 計	男性	女性	学生	小学生 以下	合 計
11:00台	76	113	2	11	202	76	85	0	8	169	152	198	2	19	371
12:00台	82	91	2	3	178	80	104	6	25	215	162	195	8	28	393
13:00台	85	91	5	9	190	76	104	2	4	186	161	195	7	13	376
14:00台	67	104	6	14	191	77	133	10	6	226	144	237	16	20	417
15:00台	69	98	3	13	183	72	137	27	9	245	141	235	30	22	428
16:00台	55	62	3	4	124	73	81	3	4	161	128	143	6	8	285
17:00台	108	91	5	6	210	110	97	16	8	231	218	188	21	14	441
18:00台	132	126	4	13	275	159	121	9	10	299	291	247	13	23	574
合 計	674	776	30	73	1,553	723	862	73	74	1,732	1,397	1,638	103	147	3,285

調査日：令和2年11月8日(日)

天候：晴れ

(単位：人)

	A 方 向					B 方 向					地 点 計				
	男性	女性	学生	小学生 以下	合 計	男性	女性	学生	小学生 以下	合 計	男性	女性	学生	小学生 以下	合 計
11:00台	90	108	12	3	213	75	92	15	2	184	165	200	27	5	397
12:00台	133	134	23	4	294	74	106	17	9	206	207	240	40	13	500
13:00台	128	193	23	14	358	71	95	35	11	212	199	288	58	25	570
14:00台	45	71	8	4	128	71	98	12	10	191	116	169	20	14	319
15:00台	75	83	3	11	172	85	119	17	8	229	160	202	20	19	401
16:00台	48	81	8	9	146	186	247	38	8	479	234	328	46	17	625
17:00台	60	50	6	4	120	49	52	9	2	112	109	102	15	6	232
18:00台	51	65	3	2	121	65	51	9	2	127	116	116	12	4	248
合 計	630	785	86	51	1,552	676	860	152	52	1,740	1,306	1,645	238	103	3,292

ブロック：ガレリア竹町

地点 NO. 3

地点名：岩尾洋装店前

調査日：令和2年11月6日(金)

天候：曇り

(単位：人)

	A 方 向					B 方 向					地 点 計				
	男性	女性	学生	小学生 以下	合 計	男性	女性	学生	小学生 以下	合 計	男性	女性	学生	小学生 以下	合 計
11:00台	69	132	1	15	217	76	148	1	10	235	145	280	2	25	452
12:00台	154	140	0	0	294	187	159	0	0	346	341	299	0	0	640
13:00台	101	131	1	0	233	105	172	2	0	279	206	303	3	0	512
14:00台	99	124	0	0	223	112	152	1	4	269	211	276	1	4	492
15:00台	93	133	12	1	239	110	126	6	3	245	203	259	18	4	484
16:00台	92	112	6	3	213	131	160	13	5	309	223	272	19	8	522
17:00台	174	179	4	3	360	137	153	13	4	307	311	332	17	7	667
18:00台	188	155	9	6	358	139	177	23	4	343	327	332	32	10	701
合 計	970	1,106	33	28	2,137	997	1,247	59	30	2,333	1,967	2,353	92	58	4,470

調査日：令和2年11月7日(土)

天候：雨時々曇り

(単位：人)

	A 方 向					B 方 向					地 点 計				
	男性	女性	学生	小学生 以下	合 計	男性	女性	学生	小学生 以下	合 計	男性	女性	学生	小学生 以下	合 計
11:00台	87	126	8	8	229	103	144	0	14	261	190	270	8	22	490
12:00台	111	118	10	14	253	129	153	53	19	354	240	271	63	33	607
13:00台	110	106	22	5	243	100	142	50	14	306	210	248	72	19	549
14:00台	102	108	11	9	230	103	138	17	8	266	205	246	28	17	496
15:00台	113	144	8	13	278	114	150	8	18	290	227	294	16	31	568
16:00台	84	100	3	8	195	90	134	2	13	239	174	234	5	21	434
17:00台	196	166	5	15	382	163	182	15	18	378	359	348	20	33	760
18:00台	217	203	2	8	430	168	157	1	4	330	385	360	3	12	760
合 計	1,020	1,071	69	80	2,240	970	1,200	146	108	2,424	1,990	2,271	215	188	4,664

調査日：令和2年11月8日(日)

天候：晴れ

(単位：人)

	A 方 向					B 方 向					地 点 計				
	男性	女性	学生	小学生 以下	合 計	男性	女性	学生	小学生 以下	合 計	男性	女性	学生	小学生 以下	合 計
11:00台	86	114	12	8	220	92	125	14	9	240	178	239	26	17	460
12:00台	148	137	21	11	317	88	108	14	6	216	236	245	35	17	533
13:00台	139	179	23	9	350	115	142	25	15	297	254	321	48	24	647
14:00台	91	103	19	9	222	106	119	20	10	255	197	222	39	19	477
15:00台	100	103	4	7	214	199	136	29	16	380	299	239	33	23	594
16:00台	71	87	14	13	185	176	251	27	14	468	247	338	41	27	653
17:00台	92	90	7	4	193	65	65	3	1	134	157	155	10	5	327
18:00台	98	101	3	3	205	92	75	20	7	194	190	176	23	10	399
合 計	825	914	103	64	1,906	933	1,021	152	78	2,184	1,758	1,935	255	142	4,090

ブロック：ガレリア竹町

地点 NO. 4

地点名：三井時計店前

調査日：令和2年11月6日(金)

天候：曇り

(単位：人)

	A 方 向					B 方 向					地 点 計				
	男性	女性	学生	小学生 以下	合 計	男性	女性	学生	小学生 以下	合 計	男性	女性	学生	小学生 以下	合 計
11:00台	114	152	0	1	267	96	116	0	0	212	210	268	0	1	479
12:00台	253	170	0	0	423	228	146	0	1	375	481	316	0	1	798
13:00台	125	163	0	2	290	121	139	0	1	261	246	302	0	3	551
14:00台	95	92	2	0	189	99	79	4	9	191	194	171	6	9	380
15:00台	33	41	3	0	77	68	49	2	0	119	101	90	5	0	196
16:00台	32	37	1	1	71	43	35	4	1	83	75	72	5	2	154
17:00台	274	177	4	4	459	133	104	4	2	243	407	281	8	6	702
18:00台	273	149	13	7	442	125	107	5	3	240	398	256	18	10	682
合 計	1,199	981	23	15	2,218	913	775	19	17	1,724	2,112	1,756	42	32	3,942

調査日：令和2年11月7日(土)

天候：雨時々曇り

(単位：人)

	A 方 向					B 方 向					地 点 計				
	男性	女性	学生	小学生 以下	合 計	男性	女性	学生	小学生 以下	合 計	男性	女性	学生	小学生 以下	合 計
11:00台	70	110	11	5	196	101	95	0	8	204	171	205	11	13	400
12:00台	112	80	21	7	220	120	83	6	17	226	232	163	27	24	446
13:00台	112	97	24	16	249	115	108	7	15	245	227	205	31	31	494
14:00台	112	82	8	8	210	105	89	6	9	209	217	171	14	17	419
15:00台	35	65	8	5	113	56	55	5	6	122	91	120	13	11	235
16:00台	83	55	6	2	146	79	66	5	7	157	162	121	11	9	303
17:00台	150	106	8	6	270	115	82	4	2	203	265	188	12	8	473
18:00台	187	122	3	1	313	184	85	4	7	280	371	207	7	8	593
合 計	861	717	89	50	1,717	875	663	37	71	1,646	1,736	1,380	126	121	3,363

調査日：令和2年11月8日(日)

天候：晴れ

(単位：人)

	A 方 向					B 方 向					地 点 計				
	男性	女性	学生	小学生 以下	合 計	男性	女性	学生	小学生 以下	合 計	男性	女性	学生	小学生 以下	合 計
11:00台	90	104	7	5	206	84	87	12	2	185	174	191	19	7	391
12:00台	133	112	6	8	259	125	82	14	9	230	258	194	20	17	489
13:00台	125	156	10	15	306	116	114	13	10	253	241	270	23	25	559
14:00台	74	63	11	3	151	70	63	11	5	149	144	126	22	8	300
15:00台	52	67	9	4	132	51	64	3	11	129	103	131	12	15	261
16:00台	78	49	17	5	149	104	93	8	1	206	182	142	25	6	355
17:00台	92	40	6	3	141	86	67	6	8	167	178	107	12	11	308
18:00台	115	85	9	4	213	109	59	21	8	197	224	144	30	12	410
合 計	759	676	75	47	1,557	745	629	88	54	1,516	1,504	1,305	163	101	3,073

ブロック：セントポルタ中央町(南北方向)

地点 NO. 5

地点名：ファミリーマート大分中央町

2丁目店東側

調査日：令和2年11月6日(金)

天候：曇り

(単位：人)

	A 方 向					B 方 向					地 点 計				
	男性	女性	学生	小学生以下	合 計	男性	女性	学生	小学生以下	合 計	男性	女性	学生	小学生以下	合 計
11:00台	106	144	1	6	257	148	205	2	10	365	254	349	3	16	622
12:00台	236	149	1	1	387	266	218	1	0	485	502	367	2	1	872
13:00台	151	164	1	1	317	159	226	0	0	385	310	390	1	1	702
14:00台	122	123	1	1	247	159	189	1	0	349	281	312	2	1	596
15:00台	117	127	6	2	252	145	189	188	1	523	262	316	194	3	775
16:00台	149	134	8	4	295	184	251	83	9	527	333	385	91	13	822
17:00台	212	190	5	7	414	323	253	45	6	627	535	443	50	13	1,041
18:00台	259	205	17	5	486	329	248	80	7	664	588	453	97	12	1,150
合 計	1,352	1,236	40	27	2,655	1,713	1,779	400	33	3,925	3,065	3,015	440	60	6,580

調査日：令和2年11月7日(土)

天候：雨時々曇り

(単位：人)

	A 方 向					B 方 向					地 点 計				
	男性	女性	学生	小学生以下	合 計	男性	女性	学生	小学生以下	合 計	男性	女性	学生	小学生以下	合 計
11:00台	167	188	35	20	410	205	225	16	35	481	372	413	51	55	891
12:00台	146	148	157	12	463	140	120	12	5	277	286	268	169	17	740
13:00台	158	189	197	21	565	148	155	21	23	347	306	344	218	44	912
14:00台	139	139	15	2	295	111	140	22	9	282	250	279	37	11	577
15:00台	153	167	16	9	345	155	199	33	13	400	308	366	49	22	745
16:00台	175	177	17	13	382	177	176	42	15	410	352	353	59	28	792
17:00台	383	298	10	23	714	249	220	31	10	510	632	518	41	33	1,224
18:00台	546	375	5	22	948	367	272	9	16	664	913	647	14	38	1,612
合 計	1,867	1,681	452	122	4,122	1,552	1,507	186	126	3,371	3,419	3,188	638	248	7,493

調査日：令和2年11月8日(日)

天候：晴れ

(単位：人)

	A 方 向					B 方 向					地 点 計				
	男性	女性	学生	小学生以下	合 計	男性	女性	学生	小学生以下	合 計	男性	女性	学生	小学生以下	合 計
11:00台	153	145	26	17	341	158	163	13	22	356	311	308	39	39	697
12:00台	167	161	20	22	370	123	142	40	12	317	290	303	60	34	687
13:00台	160	143	33	16	352	163	169	38	22	392	323	312	71	38	744
14:00台	151	152	18	21	342	157	160	17	9	343	308	312	35	30	685
15:00台	122	156	15	12	305	124	164	28	10	326	246	320	43	22	631
16:00台	138	124	28	8	298	232	253	48	10	543	370	377	76	18	841
17:00台	187	163	10	11	371	144	96	31	2	273	331	259	41	13	644
18:00台	211	145	12	3	371	201	127	21	10	359	412	272	33	13	730
合 計	1,289	1,189	162	110	2,750	1,302	1,274	236	97	2,909	2,591	2,463	398	207	5,659

ブロック：セントポルタ中央町(南北方向)

地点 NO. 6

地点名：近江屋前

調査日：令和2年11月6日(金)

天候：曇り

(単位：人)

	A 方 向					B 方 向					地 点 計				
	男性	女性	学生	小学生 以下	合 計	男性	女性	学生	小学生 以下	合 計	男性	女性	学生	小学生 以下	合 計
11:00台	111	178	2	1	292	133	226	1	10	370	244	404	3	11	662
12:00台	265	220	1	1	487	288	274	3	1	566	553	494	4	2	1,053
13:00台	165	192	1	4	362	150	246	0	2	398	315	438	1	6	760
14:00台	118	129	5	1	253	157	222	3	0	382	275	351	8	1	635
15:00台	122	149	6	3	280	152	208	194	1	555	274	357	200	4	835
16:00台	139	148	15	3	305	172	259	76	7	514	311	407	91	10	819
17:00台	262	239	19	9	529	305	293	57	6	661	567	532	76	15	1,190
18:00台	343	254	17	4	618	299	264	78	9	650	642	518	95	13	1,268
合 計	1,525	1,509	66	26	3,126	1,656	1,992	412	36	4,096	3,181	3,501	478	62	7,222

調査日：令和2年11月7日(土)

天候：雨時々曇り

(単位：人)

	A 方 向					B 方 向					地 点 計				
	男性	女性	学生	小学生 以下	合 計	男性	女性	学生	小学生 以下	合 計	男性	女性	学生	小学生 以下	合 計
11:00台	158	191	14	13	376	157	210	16	22	405	315	401	30	35	781
12:00台	214	218	21	22	475	208	245	125	25	603	422	463	146	47	1,078
13:00台	183	230	36	19	468	185	262	218	20	685	368	492	254	39	1,153
14:00台	193	180	14	20	407	182	222	26	20	450	375	402	40	40	857
15:00台	188	203	12	14	417	189	225	27	23	464	377	428	39	37	881
16:00台	211	220	17	10	458	198	208	44	14	464	409	428	61	24	922
17:00台	459	372	7	19	857	230	208	17	9	464	689	580	24	28	1,321
18:00台	666	504	11	23	1,204	382	296	1	13	692	1,048	800	12	36	1,896
合 計	2,272	2,118	132	140	4,662	1,731	1,876	474	146	4,227	4,003	3,994	606	286	8,889

調査日：令和2年11月8日(日)

天候：晴れ

(単位：人)

	A 方 向					B 方 向					地 点 計				
	男性	女性	学生	小学生 以下	合 計	男性	女性	学生	小学生 以下	合 計	男性	女性	学生	小学生 以下	合 計
11:00台	189	177	34	8	408	178	168	9	18	373	367	345	43	26	781
12:00台	228	207	37	27	499	169	203	49	14	435	397	410	86	41	934
13:00台	252	243	58	33	586	242	232	60	35	569	494	475	118	68	1,155
14:00台	172	200	53	30	455	192	194	33	33	452	364	394	86	63	907
15:00台	166	216	15	15	412	161	217	37	15	430	327	433	52	30	842
16:00台	174	174	17	12	377	226	288	48	7	569	400	462	65	19	946
17:00台	244	225	21	18	508	173	136	8	9	326	417	361	29	27	834
18:00台	266	198	8	12	484	208	166	10	18	402	474	364	18	30	886
合 計	1,691	1,640	243	155	3,729	1,549	1,604	254	149	3,556	3,240	3,244	497	304	7,285

ブロック：セントポルタ中央町(南北方向)

地点 NO. 7

地点名：大分オーパ西側

(中央町側)

調査日：令和2年11月6日(金)

天候：曇り

(単位：人)

	A 方 向					B 方 向					地 点 計				
	男性	女性	学生	小学生 以下	合 計	男性	女性	学生	小学生 以下	合 計	男性	女性	学生	小学生 以下	合 計
11:00台	128	229	1	6	364	119	209	2	6	336	247	438	3	12	700
12:00台	187	188	1	4	380	214	209	3	2	428	401	397	4	6	808
13:00台	120	240	0	11	371	144	255	0	3	402	264	495	0	14	773
14:00台	139	219	1	3	362	189	243	1	6	439	328	462	2	9	801
15:00台	103	145	19	5	272	150	217	132	6	505	253	362	151	11	777
16:00台	157	170	42	5	374	167	287	114	11	579	324	457	156	16	953
17:00台	248	239	28	7	522	250	254	80	10	594	498	493	108	17	1,116
18:00台	394	288	32	4	718	239	263	81	4	587	633	551	113	8	1,305
合 計	1,476	1,718	124	45	3,363	1,472	1,937	413	48	3,870	2,948	3,655	537	93	7,233

調査日：令和2年11月7日(土)

天候：雨時々曇り

(単位：人)

	A 方 向					B 方 向					地 点 計				
	男性	女性	学生	小学生 以下	合 計	男性	女性	学生	小学生 以下	合 計	男性	女性	学生	小学生 以下	合 計
11:00台	166	242	21	21	450	173	247	14	37	471	339	489	35	58	921
12:00台	217	253	26	23	519	205	295	108	29	637	422	548	134	52	1,156
13:00台	189	248	25	22	484	196	304	160	15	675	385	552	185	37	1,159
14:00台	220	257	51	26	554	223	272	99	36	630	443	529	150	62	1,184
15:00台	209	247	18	26	500	198	262	40	37	537	407	509	58	63	1,037
16:00台	174	251	9	27	461	211	242	25	26	504	385	493	34	53	965
17:00台	394	354	25	10	783	166	207	19	19	411	560	561	44	29	1,194
18:00台	544	457	66	25	1,092	224	241	73	4	542	768	698	139	29	1,634
合 計	2,113	2,309	241	180	4,843	1,596	2,070	538	203	4,407	3,709	4,379	779	383	9,250

調査日：令和2年11月8日(日)

天候：晴れ

(単位：人)

	A 方 向					B 方 向					地 点 計				
	男性	女性	学生	小学生 以下	合 計	男性	女性	学生	小学生 以下	合 計	男性	女性	学生	小学生 以下	合 計
11:00台	214	273	31	25	543	146	172	10	15	343	360	445	41	40	886
12:00台	247	309	18	40	614	202	274	28	32	536	449	583	46	72	1,150
13:00台	307	313	61	32	713	241	300	68	49	658	548	613	129	81	1,371
14:00台	220	274	54	36	584	252	324	77	30	683	472	598	131	66	1,267
15:00台	231	306	32	43	612	255	332	60	47	694	486	638	92	90	1,306
16:00台	166	201	14	21	402	202	289	56	24	571	368	490	70	45	973
17:00台	180	208	22	18	428	157	181	13	8	359	337	389	35	26	787
18:00台	217	177	29	4	427	131	145	17	7	300	348	322	46	11	727
合 計	1,782	2,061	261	219	4,323	1,586	2,017	329	212	4,144	3,368	4,078	590	431	8,467

ブロック：セントポルタ中央町(南北方向)

地点 NO. 8

地点名：ウイング前

調査日：令和2年11月6日(金)

天候：曇り

(単位：人)

	A 方 向					B 方 向					地 点 計				
	男性	女性	学生	小学生 以下	合 計	男性	女性	学生	小学生 以下	合 計	男性	女性	学生	小学生 以下	合 計
11:00台	141	210	3	8	362	107	192	2	8	309	248	402	5	16	671
12:00台	167	174	0	4	345	182	195	4	4	385	349	369	4	8	730
13:00台	176	229	0	12	417	184	246	13	8	451	360	475	13	20	868
14:00台	120	178	5	3	306	156	218	1	4	379	276	396	6	7	685
15:00台	142	189	61	3	395	154	271	239	1	665	296	460	300	4	1,060
16:00台	133	136	39	3	311	149	222	107	5	483	282	358	146	8	794
17:00台	310	255	44	8	617	265	280	90	12	647	575	535	134	20	1,264
18:00台	353	275	38	0	666	245	314	98	4	661	598	589	136	4	1,327
合 計	1,542	1,646	190	41	3,419	1,442	1,938	554	46	3,980	2,984	3,584	744	87	7,399

調査日：令和2年11月7日(土)

天候：雨時々曇り

(単位：人)

	A 方 向					B 方 向					地 点 計				
	男性	女性	学生	小学生 以下	合 計	男性	女性	学生	小学生 以下	合 計	男性	女性	学生	小学生 以下	合 計
11:00台	184	248	24	18	474	146	195	28	34	403	330	443	52	52	877
12:00台	199	235	32	39	505	195	237	71	31	534	394	472	103	70	1,039
13:00台	206	329	11	30	576	188	302	200	23	713	394	631	211	53	1,289
14:00台	252	257	26	27	562	241	315	61	22	639	493	572	87	49	1,201
15:00台	201	255	42	36	534	218	307	70	28	623	419	562	112	64	1,157
16:00台	193	223	57	22	495	162	194	91	16	463	355	417	148	38	958
17:00台	428	357	70	14	869	172	217	73	12	474	600	574	143	26	1,343
18:00台	504	417	61	18	1,000	210	239	75	2	526	714	656	136	20	1,526
合 計	2,167	2,321	323	204	5,015	1,532	2,006	669	168	4,375	3,699	4,327	992	372	9,390

調査日：令和2年11月8日(日)

天候：晴れ

(単位：人)

	A 方 向					B 方 向					地 点 計				
	男性	女性	学生	小学生 以下	合 計	男性	女性	学生	小学生 以下	合 計	男性	女性	学生	小学生 以下	合 計
11:00台	247	275	88	22	632	153	167	31	19	370	400	442	119	41	1,002
12:00台	256	278	96	34	664	195	201	100	31	527	451	479	196	65	1,191
13:00台	334	339	51	62	786	247	305	44	68	664	581	644	95	130	1,450
14:00台	250	284	30	49	613	266	346	66	35	713	516	630	96	84	1,326
15:00台	186	207	101	45	539	211	216	165	38	630	397	423	266	83	1,169
16:00台	205	219	52	25	501	215	240	106	27	588	420	459	158	52	1,089
17:00台	199	202	60	17	478	133	145	62	6	346	332	347	122	23	824
18:00台	217	210	76	9	512	142	212	65	9	428	359	422	141	18	940
合 計	1,894	2,014	554	263	4,725	1,562	1,832	639	233	4,266	3,456	3,846	1,193	496	8,991

ブロック：セントポルタ中央町(東西方向)

地点 NO. 9

地点名：大分オーパ北側

(ライオンパーク側)

調査日：令和2年11月6日(金)

天候：曇り

(単位：人)

	A 方 向					B 方 向					地 点 計				
	男性	女性	学生	小学生 以下	合 計	男性	女性	学生	小学生 以下	合 計	男性	女性	学生	小学生 以下	合 計
11:00台	100	274	1	6	381	103	237	1	7	348	203	511	2	13	729
12:00台	105	271	0	2	378	96	183	0	2	281	201	454	0	4	659
13:00台	88	212	0	4	304	120	273	0	9	402	208	485	0	13	706
14:00台	62	149	1	6	218	92	148	0	1	241	154	297	1	7	459
15:00台	98	170	0	1	269	79	163	10	1	253	177	333	10	2	522
16:00台	83	196	13	5	297	83	182	9	3	277	166	378	22	8	574
17:00台	163	241	15	7	426	101	161	5	4	271	264	402	20	11	697
18:00台	139	216	15	4	374	90	137	8	1	236	229	353	23	5	610
合 計	838	1,729	45	35	2,647	764	1,484	33	28	2,309	1,602	3,213	78	63	4,956

調査日：令和2年11月7日(土)

天候：雨時々曇り

(単位：人)

	A 方 向					B 方 向					地 点 計				
	男性	女性	学生	小学生 以下	合 計	男性	女性	学生	小学生 以下	合 計	男性	女性	学生	小学生 以下	合 計
11:00台	105	217	0	16	338	101	217	1	9	328	206	434	1	25	666
12:00台	127	228	8	12	375	82	202	5	15	304	209	430	13	27	679
13:00台	111	171	15	17	314	97	188	22	22	329	208	359	37	39	643
14:00台	37	183	11	6	237	197	192	8	14	411	234	375	19	20	648
15:00台	210	205	9	19	443	11	184	17	0	212	221	389	26	19	655
16:00台	114	184	10	11	319	75	164	15	19	273	189	348	25	30	592
17:00台	116	172	14	9	311	183	240	10	17	450	299	412	24	26	761
18:00台	131	159	2	5	297	178	260	20	7	465	309	419	22	12	762
合 計	951	1,519	69	95	2,634	924	1,647	98	103	2,772	1,875	3,166	167	198	5,406

調査日：令和2年11月8日(日)

天候：晴れ

(単位：人)

	A 方 向					B 方 向					地 点 計				
	男性	女性	学生	小学生 以下	合 計	男性	女性	学生	小学生 以下	合 計	男性	女性	学生	小学生 以下	合 計
11:00台	122	193	8	22	345	113	177	9	17	316	235	370	17	39	661
12:00台	130	175	25	30	360	81	147	14	16	258	211	322	39	46	618
13:00台	123	181	37	25	366	111	156	30	15	312	234	337	67	40	678
14:00台	128	209	29	27	393	84	163	16	11	274	212	372	45	38	667
15:00台	125	191	23	26	365	102	150	12	20	284	227	341	35	46	649
16:00台	119	176	24	18	337	97	168	31	14	310	216	344	55	32	647
17:00台	128	173	0	18	319	85	125	2	6	218	213	298	2	24	537
18:00台	109	153	0	9	271	77	109	1	8	195	186	262	1	17	466
合 計	984	1,451	146	175	2,756	750	1,195	115	107	2,167	1,734	2,646	261	282	4,923

ブロック：セントポルタ中央町(東西方向)

地点 NO. 10

地点名：トキハイндastreet

正面入り口

調査日：令和2年11月6日(金)

天候：曇り

(単位：人)

	A 方 向					B 方 向					地 点 計				
	男性	女性	学生	小学生 以下	合 計	男性	女性	学生	小学生 以下	合 計	男性	女性	学生	小学生 以下	合 計
11:00台	105	240	0	11	356	116	233	0	3	352	221	473	0	14	708
12:00台	175	251	1	3	430	156	227	2	0	385	331	478	3	3	815
13:00台	116	256	0	14	386	101	218	0	5	324	217	474	0	19	710
14:00台	103	206	0	3	312	100	168	1	4	273	203	374	1	7	585
15:00台	113	209	4	3	329	81	182	5	7	275	194	391	9	10	604
16:00台	109	233	20	10	372	95	175	14	8	292	204	408	34	18	664
17:00台	176	262	24	14	476	143	199	23	14	379	319	461	47	28	855
18:00台	249	235	33	5	522	149	178	14	13	354	398	413	47	18	876
合 計	1,146	1,892	82	63	3,183	941	1,580	59	54	2,634	2,087	3,472	141	117	5,817

調査日：令和2年11月7日(土)

天候：雨時々曇り

(単位：人)

	A 方 向					B 方 向					地 点 計				
	男性	女性	学生	小学生 以下	合 計	男性	女性	学生	小学生 以下	合 計	男性	女性	学生	小学生 以下	合 計
11:00台	104	208	9	13	334	125	196	6	15	342	229	404	15	28	676
12:00台	146	218	19	14	397	139	229	23	21	412	285	447	42	35	809
13:00台	153	210	33	25	421	131	204	33	13	381	284	414	66	38	802
14:00台	161	209	30	13	413	138	205	28	19	390	299	414	58	32	803
15:00台	147	200	32	26	405	123	149	30	20	322	270	349	62	46	727
16:00台	155	209	25	33	422	127	181	27	27	362	282	390	52	60	784
17:00台	166	213	31	17	427	146	147	24	20	337	312	360	55	37	764
18:00台	179	196	15	18	408	147	185	16	17	365	326	381	31	35	773
合 計	1,211	1,663	194	159	3,227	1,076	1,496	187	152	2,911	2,287	3,159	381	311	6,138

調査日：令和2年11月8日(日)

天候：晴れ

(単位：人)

	A 方 向					B 方 向					地 点 計				
	男性	女性	学生	小学生 以下	合 計	男性	女性	学生	小学生 以下	合 計	男性	女性	学生	小学生 以下	合 計
11:00台	135	173	7	15	330	134	159	8	15	316	269	332	15	30	646
12:00台	147	183	17	28	375	132	194	12	23	361	279	377	29	51	736
13:00台	175	201	25	32	433	151	181	19	20	371	326	382	44	52	804
14:00台	171	203	27	21	422	130	197	23	16	366	301	400	50	37	788
15:00台	161	219	17	24	421	145	165	17	24	351	306	384	34	48	772
16:00台	164	204	17	26	411	150	178	26	23	377	314	382	43	49	788
17:00台	130	167	19	15	331	106	128	19	17	270	236	295	38	32	601
18:00台	106	112	14	4	236	88	103	34	12	237	194	215	48	16	473
合 計	1,189	1,462	143	165	2,959	1,036	1,305	158	150	2,649	2,225	2,767	301	315	5,608

ブロック：セントポルタ中央町(東西方向)

地点 NO. 11

地点名：カメラのミヤカワ前

調査日：令和2年11月6日(金)

天候：曇り

(単位：人)

	A 方 向					B 方 向					地 点 計				
	男性	女性	学生	小学生 以下	合 計	男性	女性	学生	小学生 以下	合 計	男性	女性	学生	小学生 以下	合 計
11:00台	21	21	0	0	42	31	23	0	1	55	52	44	0	1	97
12:00台	32	23	0	0	55	43	39	0	0	82	75	62	0	0	137
13:00台	29	17	0	1	47	26	18	0	1	45	55	35	0	2	92
14:00台	22	25	0	1	48	33	29	0	0	62	55	54	0	1	110
15:00台	35	23	0	0	58	37	27	0	0	64	72	50	0	0	122
16:00台	25	23	1	0	49	24	21	4	1	50	49	44	5	1	99
17:00台	27	21	2	0	50	20	24	3	0	47	47	45	5	0	97
18:00台	35	27	2	0	64	40	24	0	0	64	75	51	2	0	128
合 計	226	180	5	2	413	254	205	7	3	469	480	385	12	5	882

調査日：令和2年11月7日(土)

天候：雨時々曇り

(単位：人)

	A 方 向					B 方 向					地 点 計				
	男性	女性	学生	小学生 以下	合 計	男性	女性	学生	小学生 以下	合 計	男性	女性	学生	小学生 以下	合 計
11:00台	18	21	1	1	41	21	22	0	2	45	39	43	1	3	86
12:00台	21	25	3	0	49	34	30	4	6	74	55	55	7	6	123
13:00台	22	29	8	8	67	33	37	4	1	75	55	66	12	9	142
14:00台	43	38	6	7	94	41	39	5	2	87	84	77	11	9	181
15:00台	43	25	5	5	78	21	16	2	1	40	64	41	7	6	118
16:00台	39	23	2	1	65	38	36	2	3	79	77	59	4	4	144
17:00台	39	40	5	2	86	36	34	2	2	74	75	74	7	4	160
18:00台	21	13	0	2	36	31	29	1	2	63	52	42	1	4	99
合 計	246	214	30	26	516	255	243	20	19	537	501	457	50	45	1,053

調査日：令和2年11月8日(日)

天候：晴れ

(単位：人)

	A 方 向					B 方 向					地 点 計				
	男性	女性	学生	小学生 以下	合 計	男性	女性	学生	小学生 以下	合 計	男性	女性	学生	小学生 以下	合 計
11:00台	24	19	10	5	58	25	21	6	3	55	49	40	16	8	113
12:00台	25	15	5	7	52	31	28	9	6	74	56	43	14	13	126
13:00台	20	19	2	5	46	32	38	9	8	87	52	57	11	13	133
14:00台	42	27	5	4	78	46	28	0	2	76	88	55	5	6	154
15:00台	33	36	4	6	79	33	30	0	5	68	66	66	4	11	147
16:00台	26	30	9	4	69	33	28	5	3	69	59	58	14	7	138
17:00台	20	21	0	3	44	29	25	1	1	56	49	46	1	4	100
18:00台	22	12	4	1	39	17	16	2	0	35	39	28	6	1	74
合 計	212	179	39	35	465	246	214	32	28	520	458	393	71	63	985

ブロック：セントポルタ中央町(東西方向)

地点 NO. 12

地点名：ブンゴヤ薬局本店前

調査日：令和2年11月6日(金)

天候：曇り

(単位：人)

	A 方 向					B 方 向					地 点 計				
	男性	女性	学生	小学生 以下	合 計	男性	女性	学生	小学生 以下	合 計	男性	女性	学生	小学生 以下	合 計
11:00台	53	55	0	3	111	37	25	0	1	63	90	80	0	4	174
12:00台	51	48	0	1	100	46	54	0	3	103	97	102	0	4	203
13:00台	59	36	0	1	96	40	36	0	1	77	99	72	0	2	173
14:00台	38	33	0	0	71	42	42	6	0	90	80	75	6	0	161
15:00台	38	37	3	0	78	65	56	6	0	127	103	93	9	0	205
16:00台	43	47	9	1	100	55	68	9	4	136	98	115	18	5	236
17:00台	61	55	7	1	124	48	53	12	2	115	109	108	19	3	239
18:00台	67	57	2	6	132	82	64	5	0	151	149	121	7	6	283
合 計	410	368	21	13	812	415	398	38	11	862	825	766	59	24	1,674

調査日：令和2年11月7日(土)

天候：雨時々曇り

(単位：人)

	A 方 向					B 方 向					地 点 計				
	男性	女性	学生	小学生 以下	合 計	男性	女性	学生	小学生 以下	合 計	男性	女性	学生	小学生 以下	合 計
11:00台	34	49	4	12	99	50	47	2	8	107	84	96	6	20	206
12:00台	59	80	10	20	169	54	74	6	14	148	113	154	16	34	317
13:00台	40	26	3	13	82	20	39	12	18	89	60	65	15	31	171
14:00台	33	32	12	11	88	53	40	14	3	110	86	72	26	14	198
15:00台	39	38	8	14	99	39	33	7	3	82	78	71	15	17	181
16:00台	41	32	10	7	90	31	42	3	8	84	72	74	13	15	174
17:00台	59	41	8	12	120	36	30	12	2	80	95	71	20	14	200
18:00台	31	36	11	2	80	28	24	3	3	58	59	60	14	5	138
合 計	336	334	66	91	827	311	329	59	59	758	647	663	125	150	1,585

調査日：令和2年11月8日(日)

天候：晴れ

(単位：人)

	A 方 向					B 方 向					地 点 計				
	男性	女性	学生	小学生 以下	合 計	男性	女性	学生	小学生 以下	合 計	男性	女性	学生	小学生 以下	合 計
11:00台	39	32	7	5	83	36	29	4	13	82	75	61	11	18	165
12:00台	46	39	2	10	97	36	34	3	7	80	82	73	5	17	177
13:00台	58	45	4	9	116	46	42	5	9	102	104	87	9	18	218
14:00台	36	30	10	7	83	42	43	7	16	108	78	73	17	23	191
15:00台	38	35	5	2	80	33	27	3	12	75	71	62	8	14	155
16:00台	35	33	5	10	83	50	33	6	3	92	85	66	11	13	175
17:00台	47	41	7	10	105	31	27	3	0	61	78	68	10	10	166
18:00台	41	22	1	2	66	30	17	4	0	51	71	39	5	2	117
合 計	340	277	41	55	713	304	252	35	60	651	644	529	76	115	1,364

ブロック：中央町

地点 NO. 13

地点名：若草公園北側

調査日：令和2年11月6日(金)

天候：曇り

(単位：人)

	A 方 向					B 方 向					地 点 計				
	男性	女性	学生	小学生 以下	合 計	男性	女性	学生	小学生 以下	合 計	男性	女性	学生	小学生 以下	合 計
11:00台	31	32	0	1	64	28	34	0	1	63	59	66	0	2	127
12:00台	66	41	1	1	109	61	25	1	0	87	127	66	2	1	196
13:00台	52	60	0	0	112	45	48	0	2	95	97	108	0	2	207
14:00台	35	38	0	0	73	53	56	0	3	112	88	94	0	3	185
15:00台	38	51	0	0	89	58	75	1	0	134	96	126	1	0	223
16:00台	34	41	7	0	82	55	73	6	1	135	89	114	13	1	217
17:00台	113	111	5	7	236	101	93	18	8	220	214	204	23	15	456
18:00台	54	81	5	8	148	74	87	10	4	175	128	168	15	12	323
合 計	423	455	18	17	913	475	491	36	19	1,021	898	946	54	36	1,934

調査日：令和2年11月7日(土)

天候：雨時々曇り

(単位：人)

	A 方 向					B 方 向					地 点 計				
	男性	女性	学生	小学生 以下	合 計	男性	女性	学生	小学生 以下	合 計	男性	女性	学生	小学生 以下	合 計
11:00台	23	28	2	4	57	35	25	3	3	66	58	53	5	7	123
12:00台	42	46	0	4	92	29	56	10	8	103	71	102	10	12	195
13:00台	28	34	5	3	70	31	57	10	0	98	59	91	15	3	168
14:00台	27	32	6	3	68	31	37	9	1	78	58	69	15	4	146
15:00台	36	39	4	4	83	27	28	0	1	56	63	67	4	5	139
16:00台	27	31	4	2	64	29	31	6	1	67	56	62	10	3	131
17:00台	61	54	5	3	123	51	48	8	1	108	112	102	13	4	231
18:00台	61	58	2	3	124	56	63	3	2	124	117	121	5	5	248
合 計	305	322	28	26	681	289	345	49	17	700	594	667	77	43	1,381

調査日：令和2年11月8日(日)

天候：晴れ

(単位：人)

	A 方 向					B 方 向					地 点 計				
	男性	女性	学生	小学生 以下	合 計	男性	女性	学生	小学生 以下	合 計	男性	女性	学生	小学生 以下	合 計
11:00台	42	33	6	1	82	29	42	0	5	76	71	75	6	6	158
12:00台	36	49	3	6	94	43	46	2	4	95	79	95	5	10	189
13:00台	35	37	3	6	81	41	20	3	1	65	76	57	6	7	146
14:00台	28	30	0	4	62	41	44	5	4	94	69	74	5	8	156
15:00台	45	30	6	1	82	46	45	8	7	106	91	75	14	8	188
16:00台	39	32	3	3	77	63	33	5	5	106	102	65	8	8	183
17:00台	57	48	7	7	119	59	54	0	3	116	116	102	7	10	235
18:00台	44	24	4	1	73	33	39	5	8	85	77	63	9	9	158
合 計	326	283	32	29	670	355	323	28	37	743	681	606	60	66	1,413

ブロック：中央町

地点 NO. 14

地点名：アベパーキング駐車場前

調査日：令和2年11月6日(金)

天候：曇り

(単位：人)

	A 方 向					B 方 向					地 点 計				
	男性	女性	学生	小学生 以下	合 計	男性	女性	学生	小学生 以下	合 計	男性	女性	学生	小学生 以下	合 計
11:00台	22	21	1	0	44	22	23	0	0	45	44	44	1	0	89
12:00台	51	40	0	1	92	43	39	0	4	86	94	79	0	5	178
13:00台	36	23	0	3	62	33	22	3	1	59	69	45	3	4	121
14:00台	24	34	0	7	65	35	26	2	6	69	59	60	2	13	134
15:00台	18	31	2	10	61	19	35	1	7	62	37	66	3	17	123
16:00台	12	27	3	5	47	19	33	5	7	64	31	60	8	12	111
17:00台	37	38	4	5	84	57	30	5	5	97	94	68	9	10	181
18:00台	41	24	0	0	65	36	28	2	2	68	77	52	2	2	133
合 計	241	238	10	31	520	264	236	18	32	550	505	474	28	63	1,070

調査日：令和2年11月7日(土)

天候：雨時々曇り

(単位：人)

	A 方 向					B 方 向					地 点 計				
	男性	女性	学生	小学生 以下	合 計	男性	女性	学生	小学生 以下	合 計	男性	女性	学生	小学生 以下	合 計
11:00台	17	19	1	3	40	25	18	0	6	49	42	37	1	9	89
12:00台	22	40	0	6	68	20	35	3	12	70	42	75	3	18	138
13:00台	19	20	3	7	49	21	24	2	2	49	40	44	5	9	98
14:00台	21	29	3	2	55	19	26	6	9	60	40	55	9	11	115
15:00台	31	32	5	9	77	24	39	4	9	76	55	71	9	18	153
16:00台	27	21	0	8	56	20	31	1	6	58	47	52	1	14	114
17:00台	28	30	3	7	68	33	24	6	6	69	61	54	9	13	137
18:00台	30	27	2	5	64	44	28	1	6	79	74	55	3	11	143
合 計	195	218	17	47	477	206	225	23	56	510	401	443	40	103	987

調査日：令和2年11月8日(日)

天候：晴れ

(単位：人)

	A 方 向					B 方 向					地 点 計				
	男性	女性	学生	小学生 以下	合 計	男性	女性	学生	小学生 以下	合 計	男性	女性	学生	小学生 以下	合 計
11:00台	22	23	5	2	52	33	23	2	3	61	55	46	7	5	113
12:00台	38	40	0	5	83	34	37	5	6	82	72	77	5	11	165
13:00台	26	28	9	3	66	39	42	16	7	104	65	70	25	10	170
14:00台	37	40	5	8	90	21	28	2	5	56	58	68	7	13	146
15:00台	19	26	0	4	49	31	17	0	5	53	50	43	0	9	102
16:00台	24	29	4	8	65	38	33	2	0	73	62	62	6	8	138
17:00台	21	24	4	6	55	27	20	1	2	50	48	44	5	8	105
18:00台	26	18	0	2	46	12	17	4	5	38	38	35	4	7	84
合 計	213	228	27	38	506	235	217	32	33	517	448	445	59	71	1,023

ブロック：中央町

地点 NO. 15

地点名：ローソン竹町通り店西側

調査日：令和2年11月6日(金)

天候曇り

(単位：人)

	A 方 向					B 方 向					地 点 計				
	男性	女性	学生	小学生 以下	合 計	男性	女性	学生	小学生 以下	合 計	男性	女性	学生	小学生 以下	合 計
11:00台	35	34	0	2	71	60	48	0	0	108	95	82	0	2	179
12:00台	97	51	0	1	149	112	61	0	1	174	209	112	0	2	323
13:00台	51	58	0	1	110	49	42	0	3	94	100	100	0	4	204
14:00台	33	41	0	1	75	40	52	0	3	95	73	93	0	4	170
15:00台	38	39	0	0	77	47	60	11	0	118	85	99	11	0	195
16:00台	38	47	4	2	91	66	79	12	1	158	104	126	16	3	249
17:00台	74	76	2	0	152	110	90	10	1	211	184	166	12	1	363
18:00台	95	72	2	1	170	117	95	10	0	222	212	167	12	1	392
合 計	461	418	8	8	895	601	527	43	9	1,180	1,062	945	51	17	2,075

調査日：令和2年11月7日(土)

天候：雨時々曇り

(単位：人)

	A 方 向					B 方 向					地 点 計				
	男性	女性	学生	小学生 以下	合 計	男性	女性	学生	小学生 以下	合 計	男性	女性	学生	小学生 以下	合 計
11:00台	43	36	0	4	83	49	26	3	8	86	92	62	3	12	169
12:00台	56	53	3	5	117	58	57	17	6	138	114	110	20	11	255
13:00台	53	37	4	1	95	59	67	19	2	147	112	104	23	3	242
14:00台	41	36	4	5	86	49	51	7	3	110	90	87	11	8	196
15:00台	41	31	3	1	76	25	33	1	2	61	66	64	4	3	137
16:00台	55	37	3	2	97	55	37	4	0	96	110	74	7	2	193
17:00台	92	59	0	6	157	96	58	0	0	154	188	117	0	6	311
18:00台	119	58	0	2	179	86	59	0	4	149	205	117	0	6	328
合 計	500	347	17	26	890	477	388	51	25	941	977	735	68	51	1,831

調査日：令和2年11月8日(日)

天候：晴れ

(単位：人)

	A 方 向					B 方 向					地 点 計				
	男性	女性	学生	小学生 以下	合 計	男性	女性	学生	小学生 以下	合 計	男性	女性	学生	小学生 以下	合 計
11:00台	51	45	7	7	110	37	35	0	4	76	88	80	7	11	186
12:00台	55	48	12	7	122	48	52	10	8	118	103	100	22	15	240
13:00台	63	57	9	6	135	49	33	5	7	94	112	90	14	13	229
14:00台	31	25	7	5	68	54	54	5	10	123	85	79	12	15	191
15:00台	44	27	2	4	77	37	39	7	8	91	81	66	9	12	168
16:00台	50	44	3	2	99	66	46	4	3	119	116	90	7	5	218
17:00台	49	43	0	7	99	53	46	9	3	111	102	89	9	10	210
18:00台	55	29	0	0	84	71	52	4	3	130	126	81	4	3	214
合 計	398	318	40	38	794	415	357	44	46	862	813	675	84	84	1,656

ブロック：西新町

地点 NO. 16

地点名：コトブキヤ前

調査日：令和2年11月6日(金)

天候：曇り

(単位：人)

	A 方 向					B 方 向					地 点 計				
	男性	女性	学生	小学生 以下	合 計	男性	女性	学生	小学生 以下	合 計	男性	女性	学生	小学生 以下	合 計
11:00台	23	38	0	3	64	42	34	0	2	78	65	72	0	5	142
12:00台	46	43	0	0	89	51	40	0	0	91	97	83	0	0	180
13:00台	36	49	0	1	86	35	31	0	0	66	71	80	0	1	152
14:00台	27	30	0	0	57	42	30	0	6	78	69	60	0	6	135
15:00台	30	21	0	0	51	37	30	0	1	68	67	51	0	1	119
16:00台	30	37	3	3	73	30	35	6	1	72	60	72	9	4	145
17:00台	48	61	2	1	112	67	56	2	1	126	115	117	4	2	238
18:00台	42	41	1	0	84	45	35	2	0	82	87	76	3	0	166
合 計	282	320	6	8	616	349	291	10	11	661	631	611	16	19	1,277

調査日：令和2年11月7日(土)

天候：雨時々曇り

(単位：人)

	A 方 向					B 方 向					地 点 計				
	男性	女性	学生	小学生 以下	合 計	男性	女性	学生	小学生 以下	合 計	男性	女性	学生	小学生 以下	合 計
11:00台	31	33	3	1	68	29	26	0	5	60	60	59	3	6	128
12:00台	50	65	1	3	119	25	24	3	2	54	75	89	4	5	173
13:00台	28	63	1	4	96	26	30	11	3	70	54	93	12	7	166
14:00台	21	37	4	3	65	16	29	5	2	52	37	66	9	5	117
15:00台	22	18	0	5	45	25	32	2	4	63	47	50	2	9	108
16:00台	28	28	3	1	60	41	57	0	3	101	69	85	3	4	161
17:00台	41	43	1	4	89	21	26	1	1	49	62	69	2	5	138
18:00台	41	39	0	2	82	25	27	1	2	55	66	66	1	4	137
合 計	262	326	13	23	624	208	251	23	22	504	470	577	36	45	1,128

調査日：令和2年11月8日(日)

天候：晴れ

(単位：人)

	A 方 向					B 方 向					地 点 計				
	男性	女性	学生	小学生 以下	合 計	男性	女性	学生	小学生 以下	合 計	男性	女性	学生	小学生 以下	合 計
11:00台	34	38	7	1	80	21	27	4	2	54	55	65	11	3	134
12:00台	35	33	0	3	71	33	37	3	2	75	68	70	3	5	146
13:00台	49	45	15	4	113	19	23	14	0	56	68	68	29	4	169
14:00台	19	26	6	7	58	9	19	2	1	31	28	45	8	8	89
15:00台	21	26	0	0	47	19	17	0	1	37	40	43	0	1	84
16:00台	17	18	4	0	39	70	60	6	2	138	87	78	10	2	177
17:00台	21	15	0	2	38	23	16	0	0	39	44	31	0	2	77
18:00台	24	12	0	1	37	19	11	2	0	32	43	23	2	1	69
合 計	220	213	32	18	483	213	210	31	8	462	433	423	63	26	945

ブロック：中央通り西側

地点 NO. 17

地点名：大和証券前

調査日：令和2年11月6日(金)

天候：曇り

(単位：人)

	A 方 向					B 方 向					地 点 計				
	男性	女性	学生	小学生 以下	合 計	男性	女性	学生	小学生 以下	合 計	男性	女性	学生	小学生 以下	合 計
11:00台	44	35	0	0	79	39	46	0	0	85	83	81	0	0	164
12:00台	87	41	0	0	128	99	71	0	1	171	186	112	0	1	299
13:00台	47	45	0	1	93	60	75	0	2	137	107	120	0	3	230
14:00台	35	34	0	1	70	36	50	0	4	90	71	84	0	5	160
15:00台	50	40	3	1	94	47	43	52	0	142	97	83	55	1	236
16:00台	37	40	2	0	79	32	42	63	0	137	69	82	65	0	216
17:00台	68	51	4	2	125	83	86	51	0	220	151	137	55	2	345
18:00台	52	52	12	0	116	96	56	53	0	205	148	108	65	0	321
合 計	420	338	21	5	784	492	469	219	7	1,187	912	807	240	12	1,971

調査日：令和2年11月7日(土)

天候：雨時々曇り

(単位：人)

	A 方 向					B 方 向					地 点 計				
	男性	女性	学生	小学生 以下	合 計	男性	女性	学生	小学生 以下	合 計	男性	女性	学生	小学生 以下	合 計
11:00台	26	28	0	3	57	22	24	0	4	50	48	52	0	7	107
12:00台	39	29	0	4	72	58	54	116	14	242	97	83	116	18	314
13:00台	37	24	3	0	64	36	42	126	3	207	73	66	129	3	271
14:00台	40	36	3	3	82	58	35	10	2	105	98	71	13	5	187
15:00台	31	39	6	2	78	35	37	20	1	93	66	76	26	3	171
16:00台	33	26	5	3	67	37	26	17	0	80	70	52	22	3	147
17:00台	45	37	2	0	84	47	29	11	1	88	92	66	13	1	172
18:00台	53	46	3	0	102	57	30	2	4	93	110	76	5	4	195
合 計	304	265	22	15	606	350	277	302	29	958	654	542	324	44	1,564

調査日：令和2年11月8日(日)

天候：晴れ

(単位：人)

	A 方 向					B 方 向					地 点 計				
	男性	女性	学生	小学生 以下	合 計	男性	女性	学生	小学生 以下	合 計	男性	女性	学生	小学生 以下	合 計
11:00台	34	31	12	0	77	53	34	6	4	97	87	65	18	4	174
12:00台	65	47	3	1	116	49	33	5	2	89	114	80	8	3	205
13:00台	58	54	8	7	127	61	57	4	4	126	119	111	12	11	253
14:00台	45	46	2	2	95	44	39	2	2	87	89	85	4	4	182
15:00台	34	34	18	5	91	34	39	18	1	92	68	73	36	6	183
16:00台	37	20	0	1	58	40	41	22	0	103	77	61	22	1	161
17:00台	42	32	4	1	79	33	32	22	2	89	75	64	26	3	168
18:00台	43	29	2	1	75	43	25	4	0	72	86	54	6	1	147
合 計	358	293	49	18	718	357	300	83	15	755	715	593	132	33	1,473

ブロック：中央通り西側

地点 NO. 18

地点名：大分オーパ東側

(中央通り側)

調査日：令和2年11月6日(金)

天候：曇り

(単位：人)

	A 方 向					B 方 向					地 点 計				
	男性	女性	学生	小学生 以下	合 計	男性	女性	学生	小学生 以下	合 計	男性	女性	学生	小学生 以下	合 計
11:00台	51	72	0	0	123	31	34	0	0	65	82	106	0	0	188
12:00台	74	84	1	0	159	67	66	0	0	133	141	150	1	0	292
13:00台	57	68	0	3	128	62	64	0	3	129	119	132	0	6	257
14:00台	57	15	0	1	73	70	74	0	11	155	127	89	0	12	228
15:00台	48	110	2	0	160	63	73	58	2	196	111	183	60	2	356
16:00台	52	70	31	0	153	60	53	16	0	129	112	123	47	0	282
17:00台	86	76	34	0	196	59	66	4	1	130	145	142	38	1	326
18:00台	69	52	11	1	133	76	71	22	0	169	145	123	33	1	302
合 計	494	547	79	5	1,125	488	501	100	17	1,106	982	1,048	179	22	2,231

調査日：令和2年11月7日(土)

天候：雨時々曇り

(単位：人)

	A 方 向					B 方 向					地 点 計				
	男性	女性	学生	小学生 以下	合 計	男性	女性	学生	小学生 以下	合 計	男性	女性	学生	小学生 以下	合 計
11:00台	38	50	0	4	92	29	42	1	5	77	67	92	1	9	169
12:00台	56	66	0	4	126	71	66	96	8	241	127	132	96	12	367
13:00台	52	72	10	6	140	54	80	131	10	275	106	152	141	16	415
14:00台	77	77	9	9	172	77	78	13	6	174	154	155	22	15	346
15:00台	53	66	10	6	135	55	73	23	10	161	108	139	33	16	296
16:00台	62	74	6	8	150	48	66	18	8	140	110	140	24	16	290
17:00台	61	60	9	4	134	49	52	23	1	125	110	112	32	5	259
18:00台	51	70	1	1	123	25	37	1	1	64	76	107	2	2	187
合 計	450	535	45	42	1,072	408	494	306	49	1,257	858	1,029	351	91	2,329

調査日：令和2年11月8日(日)

天候：晴れ

(単位：人)

	A 方 向					B 方 向					地 点 計				
	男性	女性	学生	小学生 以下	合 計	男性	女性	学生	小学生 以下	合 計	男性	女性	学生	小学生 以下	合 計
11:00台	40	56	16	4	116	55	51	26	3	135	95	107	42	7	251
12:00台	60	67	40	4	171	64	61	32	3	160	124	128	72	7	331
13:00台	70	73	23	12	178	76	78	22	16	192	146	151	45	28	370
14:00台	83	72	11	8	174	64	75	27	6	172	147	147	38	14	346
15:00台	60	62	24	8	154	56	61	6	8	131	116	123	30	16	285
16:00台	55	48	6	6	115	57	53	22	6	138	112	101	28	12	253
17:00台	67	54	9	1	131	58	48	17	4	127	125	102	26	5	258
18:00台	39	45	4	0	88	53	55	7	0	115	92	100	11	0	203
合 計	474	477	133	43	1,127	483	482	159	46	1,170	957	959	292	89	2,297

ブロック：中央通り東側

地点 NO. 19

地点名：トキハ西側(中央通り側)

調査日：令和2年11月6日(金)

天候：曇り

(単位：人)

	A 方 向					B 方 向					地 点 計				
	男性	女性	学生	小学生 以下	合 計	男性	女性	学生	小学生 以下	合 計	男性	女性	学生	小学生 以下	合 計
11:00台	84	105	0	1	190	90	159	1	3	253	174	264	1	4	443
12:00台	134	112	0	2	248	141	188	1	9	339	275	300	1	11	587
13:00台	91	125	0	2	218	112	180	3	4	299	203	305	3	6	517
14:00台	58	62	1	0	121	76	131	0	7	214	134	193	1	7	335
15:00台	72	58	2	3	135	109	139	23	7	278	181	197	25	10	413
16:00台	84	75	5	2	166	86	159	27	8	280	170	234	32	10	446
17:00台	126	135	6	3	270	278	304	32	10	624	404	439	38	13	894
18:00台	178	159	17	2	356	229	271	11	9	520	407	430	28	11	876
合 計	827	831	31	15	1,704	1,121	1,531	98	57	2,807	1,948	2,362	129	72	4,511

調査日：令和2年11月7日(土)

天候：雨時々曇り

(単位：人)

	A 方 向					B 方 向					地 点 計				
	男性	女性	学生	小学生 以下	合 計	男性	女性	学生	小学生 以下	合 計	男性	女性	学生	小学生 以下	合 計
11:00台	56	76	18	6	156	67	105	25	12	209	123	181	43	18	365
12:00台	63	83	5	3	154	95	127	32	12	266	158	210	37	15	420
13:00台	67	92	16	10	185	121	144	41	16	322	188	236	57	26	507
14:00台	104	142	9	17	272	96	125	7	8	236	200	267	16	25	508
15:00台	101	180	20	19	320	83	104	8	15	210	184	284	28	34	530
16:00台	101	112	1	5	219	82	133	5	8	228	183	245	6	13	447
17:00台	104	104	1	13	222	137	150	1	3	291	241	254	2	16	513
18:00台	115	143	14	4	276	92	144	11	1	248	207	287	25	5	524
合 計	711	932	84	77	1,804	773	1,032	130	75	2,010	1,484	1,964	214	152	3,814

調査日：令和2年11月8日(日)

天候：晴れ

(単位：人)

	A 方 向					B 方 向					地 点 計				
	男性	女性	学生	小学生 以下	合 計	男性	女性	学生	小学生 以下	合 計	男性	女性	学生	小学生 以下	合 計
11:00台	79	77	24	3	183	102	109	28	17	256	181	186	52	20	439
12:00台	75	86	12	8	181	110	122	16	13	261	185	208	28	21	442
13:00台	105	122	14	8	249	100	124	8	16	248	205	246	22	24	497
14:00台	75	85	0	7	167	98	103	10	18	229	173	188	10	25	396
15:00台	73	83	4	6	166	103	131	5	11	250	176	214	9	17	416
16:00台	69	74	2	2	147	112	122	2	11	247	181	196	4	13	394
17:00台	90	96	1	4	191	101	124	0	3	228	191	220	1	7	419
18:00台	105	93	1	0	199	109	204	2	2	317	214	297	3	2	516
合 計	671	716	58	38	1,483	835	1,039	71	91	2,036	1,506	1,755	129	129	3,519

ブロック：中央通り東側

地点 NO. 20

地点名：お部屋ラボ 祝祭の広場西側

(中央通り側)

調査日：令和2年11月6日(金)

天候：曇り

(単位：人)

	A 方 向					B 方 向					地 点 計				
	男性	女性	学生	小学生 以下	合 計	男性	女性	学生	小学生 以下	合 計	男性	女性	学生	小学生 以下	合 計
11:00台	108	178	1	1	288	92	145	0	4	241	200	323	1	5	529
12:00台	101	169	0	0	270	80	134	1	0	215	181	303	1	0	485
13:00台	59	157	0	0	216	92	150	0	0	242	151	307	0	0	458
14:00台	74	120	1	1	196	65	168	0	3	236	139	288	1	4	432
15:00台	93	141	2	1	237	81	160	18	1	260	174	301	20	2	497
16:00台	86	150	45	6	287	103	191	43	17	354	189	341	88	23	641
17:00台	134	132	30	11	307	227	268	53	6	554	361	400	83	17	861
18:00台	240	219	23	7	489	193	288	32	1	514	433	507	55	8	1,003
合 計	895	1,266	102	27	2,290	933	1,504	147	32	2,616	1,828	2,770	249	59	4,906

調査日：令和2年11月7日(土)

天候：雨時々曇り

(単位：人)

	A 方 向					B 方 向					地 点 計				
	男性	女性	学生	小学生 以下	合 計	男性	女性	学生	小学生 以下	合 計	男性	女性	学生	小学生 以下	合 計
11:00台	95	168	44	15	322	72	110	41	11	234	167	278	85	26	556
12:00台	156	217	18	17	408	118	183	58	29	388	274	400	76	46	796
13:00台	155	280	48	30	513	157	243	69	20	489	312	523	117	50	1,002
14:00台	89	87	43	37	256	147	212	15	39	413	236	299	58	76	669
15:00台	205	420	30	6	661	139	264	31	33	467	344	684	61	39	1,128
16:00台	146	221	10	22	399	147	255	33	19	454	293	476	43	41	853
17:00台	163	212	33	16	424	109	159	41	14	323	272	371	74	30	747
18:00台	212	219	32	10	473	91	162	20	9	282	303	381	52	19	755
合 計	1,221	1,824	258	153	3,456	980	1,588	308	174	3,050	2,201	3,412	566	327	6,506

調査日：令和2年11月8日(日)

天候：晴れ

(単位：人)

	A 方 向					B 方 向					地 点 計				
	男性	女性	学生	小学生 以下	合 計	男性	女性	学生	小学生 以下	合 計	男性	女性	学生	小学生 以下	合 計
11:00台	137	205	81	27	450	116	139	30	16	301	253	344	111	43	751
12:00台	213	312	28	34	587	176	219	48	24	467	389	531	76	58	1,054
13:00台	171	321	37	29	558	184	280	30	19	513	355	601	67	48	1,071
14:00台	204	267	20	31	522	174	271	40	19	504	378	538	60	50	1,026
15:00台	148	233	22	32	435	149	213	24	25	411	297	446	46	57	846
16:00台	141	189	98	17	445	129	227	88	34	478	270	416	186	51	923
17:00台	132	157	80	8	377	112	168	68	13	361	244	325	148	21	738
18:00台	125	120	57	1	303	89	175	36	6	306	214	295	93	7	609
合 計	1,271	1,804	423	179	3,677	1,129	1,692	364	156	3,341	2,400	3,496	787	335	7,018

ブロック：府内五番街

地点 NO. 21

地点名：パチンコ DAISYO 前

調査日：令和2年11月6日(金)

天候：曇り

(単位：人)

	A 方 向					B 方 向					地 点 計				
	男性	女性	学生	小学生 以下	合 計	男性	女性	学生	小学生 以下	合 計	男性	女性	学生	小学生 以下	合 計
11:00台	36	33	0	0	69	45	54	0	0	99	81	87	0	0	168
12:00台	96	80	0	0	176	105	53	0	0	158	201	133	0	0	334
13:00台	47	47	0	0	94	40	50	0	0	90	87	97	0	0	184
14:00台	52	42	0	0	94	37	40	0	0	77	89	82	0	0	171
15:00台	22	45	0	2	69	36	34	0	1	71	58	79	0	3	140
16:00台	55	40	2	1	98	41	32	2	0	75	96	72	4	1	173
17:00台	121	69	1	1	192	87	65	4	3	159	208	134	5	4	351
18:00台	109	67	0	2	178	133	71	3	1	208	242	138	3	3	386
合 計	538	423	3	6	970	524	399	9	5	937	1,062	822	12	11	1,907

調査日：令和2年11月7日(土)

天候：雨時々曇り

(単位：人)

	A 方 向					B 方 向					地 点 計				
	男性	女性	学生	小学生 以下	合 計	男性	女性	学生	小学生 以下	合 計	男性	女性	学生	小学生 以下	合 計
11:00台	28	30	1	4	63	34	33	0	3	70	62	63	1	7	133
12:00台	52	38	2	7	99	48	51	3	5	107	100	89	5	12	206
13:00台	58	64	11	6	139	61	67	10	2	140	119	131	21	8	279
14:00台	70	65	3	5	143	41	50	3	6	100	111	115	6	11	243
15:00台	43	51	0	5	99	49	43	0	5	97	92	94	0	10	196
16:00台	42	38	0	0	80	53	34	3	0	90	95	72	3	0	170
17:00台	68	39	0	1	108	89	77	0	4	170	157	116	0	5	278
18:00台	94	61	0	2	157	162	122	10	8	302	256	183	10	10	459
合 計	455	386	17	30	888	537	477	29	33	1,076	992	863	46	63	1,964

調査日：令和2年11月8日(日)

天候：晴れ

(単位：人)

	A 方 向					B 方 向					地 点 計				
	男性	女性	学生	小学生 以下	合 計	男性	女性	学生	小学生 以下	合 計	男性	女性	学生	小学生 以下	合 計
11:00台	47	44	2	13	106	43	48	4	1	96	90	92	6	14	202
12:00台	68	51	3	6	128	52	42	0	10	104	120	93	3	16	232
13:00台	71	91	4	5	171	58	55	7	7	127	129	146	11	12	298
14:00台	48	41	4	5	98	50	41	0	3	94	98	82	4	8	192
15:00台	57	52	0	5	114	39	43	1	11	94	96	95	1	16	208
16:00台	43	37	0	3	83	63	41	0	8	112	106	78	0	11	195
17:00台	53	43	0	1	97	67	60	2	2	131	120	103	2	3	228
18:00台	70	49	1	2	122	70	61	0	1	132	140	110	1	3	254
合 計	457	408	14	40	919	442	391	14	43	890	899	799	28	83	1,809

ブロック：府内五番街

地点 NO. 22

地点名：若竹園前

調査日：令和2年11月6日(金)

天候：曇り

(単位：人)

	A 方 向					B 方 向					地 点 計				
	男性	女性	学生	小学生 以下	合 計	男性	女性	学生	小学生 以下	合 計	男性	女性	学生	小学生 以下	合 計
11:00台	71	121	0	1	193	64	96	0	2	162	135	217	0	3	355
12:00台	164	196	11	1	372	212	168	4	0	384	376	364	15	1	756
13:00台	81	121	0	0	202	74	108	0	0	182	155	229	0	0	384
14:00台	54	94	0	0	148	53	101	0	0	154	107	195	0	0	302
15:00台	39	69	1	2	111	49	68	1	3	121	88	137	2	5	232
16:00台	64	102	6	6	178	51	64	2	3	120	115	166	8	9	298
17:00台	186	171	9	3	369	83	84	5	2	174	269	255	14	5	543
18:00台	191	108	6	9	314	175	129	8	7	319	366	237	14	16	633
合 計	850	982	33	22	1,887	761	818	20	17	1,616	1,611	1,800	53	39	3,503

調査日：令和2年11月7日(土)

天候：雨時々曇り

(単位：人)

	A 方 向					B 方 向					地 点 計				
	男性	女性	学生	小学生 以下	合 計	男性	女性	学生	小学生 以下	合 計	男性	女性	学生	小学生 以下	合 計
11:00台	55	89	2	4	150	51	99	1	3	154	106	188	3	7	304
12:00台	99	112	4	9	224	69	130	9	8	216	168	242	13	17	440
13:00台	89	162	2	18	271	95	139	8	15	257	184	301	10	33	528
14:00台	126	177	3	20	326	102	152	2	12	268	228	329	5	32	594
15:00台	43	81	9	8	141	46	66	2	6	120	89	147	11	14	261
16:00台	95	94	5	5	199	77	87	5	10	179	172	181	10	15	378
17:00台	96	85	2	5	188	175	166	8	11	360	271	251	10	16	548
18:00台	139	86	1	6	232	182	168	10	9	369	321	254	11	15	601
合 計	742	886	28	75	1,731	797	1,007	45	74	1,923	1,539	1,893	73	149	3,654

調査日：令和2年11月8日(日)

天候：晴れ

(単位：人)

	A 方 向					B 方 向					地 点 計				
	男性	女性	学生	小学生 以下	合 計	男性	女性	学生	小学生 以下	合 計	男性	女性	学生	小学生 以下	合 計
11:00台	73	87	7	12	179	77	112	4	5	198	150	199	11	17	377
12:00台	115	147	8	10	280	96	128	8	12	244	211	275	16	22	524
13:00台	138	183	2	21	344	115	133	2	20	270	253	316	4	41	614
14:00台	91	118	3	14	226	107	126	2	12	247	198	244	5	26	473
15:00台	73	96	8	26	203	64	87	2	29	182	137	183	10	55	385
16:00台	49	60	6	4	119	60	90	4	4	158	109	150	10	8	277
17:00台	65	55	0	3	123	90	91	1	5	187	155	146	1	8	310
18:00台	78	39	2	5	124	104	91	1	7	203	182	130	3	12	327
合 計	682	785	36	95	1,598	713	858	24	94	1,689	1,395	1,643	60	189	3,287

ブロック：府内五番街

地点 NO. 23

地点名：ライフパル前

調査日：令和2年11月6日(金)

天候：曇り

(単位：人)

	A 方 向					B 方 向					地 点 計				
	男性	女性	学生	小学生 以下	合 計	男性	女性	学生	小学生 以下	合 計	男性	女性	学生	小学生 以下	合 計
11:00台	48	74	0	0	122	41	59	0	0	100	89	133	0	0	222
12:00台	62	86	0	1	149	93	65	0	0	158	155	151	0	1	307
13:00台	32	57	0	0	89	33	44	0	0	77	65	101	0	0	166
14:00台	25	46	0	2	73	22	53	0	1	76	47	99	0	3	149
15:00台	28	42	2	1	73	34	34	5	0	73	62	76	7	1	146
16:00台	44	54	0	4	102	35	46	1	0	82	79	100	1	4	184
17:00台	93	89	2	2	186	64	63	5	7	139	157	152	7	9	325
18:00台	113	58	0	6	177	64	66	1	2	133	177	124	1	8	310
合 計	445	506	4	16	971	386	430	12	10	838	831	936	16	26	1,809

調査日：令和2年11月7日(土)

天候：雨時々曇り

(単位：人)

	A 方 向					B 方 向					地 点 計				
	男性	女性	学生	小学生 以下	合 計	男性	女性	学生	小学生 以下	合 計	男性	女性	学生	小学生 以下	合 計
11:00台	44	64	0	6	114	34	59	0	2	95	78	123	0	8	209
12:00台	43	40	0	4	87	41	57	0	5	103	84	97	0	9	190
13:00台	35	59	1	4	99	34	73	11	4	122	69	132	12	8	221
14:00台	48	73	1	7	129	44	77	1	10	132	92	150	2	17	261
15:00台	33	80	0	5	118	39	54	0	6	99	72	134	0	11	217
16:00台	50	46	3	7	106	46	42	4	4	96	96	88	7	11	202
17:00台	65	37	1	4	107	71	68	2	6	147	136	105	3	10	254
18:00台	63	48	0	7	118	68	61	1	9	139	131	109	1	16	257
合 計	381	447	6	44	878	377	491	19	46	933	758	938	25	90	1,811

調査日：令和2年11月8日(日)

天候：晴れ

(単位：人)

	A 方 向					B 方 向					地 点 計				
	男性	女性	学生	小学生 以下	合 計	男性	女性	学生	小学生 以下	合 計	男性	女性	学生	小学生 以下	合 計
11:00台	44	55	0	7	106	35	41	1	6	83	79	96	1	13	189
12:00台	44	55	1	5	105	41	56	0	7	104	85	111	1	12	209
13:00台	47	75	4	6	132	41	59	1	8	109	88	134	5	14	241
14:00台	51	59	3	8	121	48	55	5	5	113	99	114	8	13	234
15:00台	30	44	1	6	81	47	61	0	13	121	77	105	1	19	202
16:00台	34	41	0	2	77	48	66	2	8	124	82	107	2	10	201
17:00台	39	42	0	2	83	39	42	1	2	84	78	84	1	4	167
18:00台	61	40	0	6	107	49	58	0	1	108	110	98	0	7	215
合 計	350	411	9	42	812	348	438	10	50	846	698	849	19	92	1,658

ブロック：府内五番街

地点 NO. 42

地点名：B ガラージビル前

調査日：令和2年11月6日(金)

天候：曇り

(単位：人)

	A 方 向					B 方 向					地 点 計				
	男性	女性	学生	小学生 以下	合 計	男性	女性	学生	小学生 以下	合 計	男性	女性	学生	小学生 以下	合 計
11:00台	27	47	0	1	75	27	28	0	0	55	54	75	0	1	130
12:00台	57	67	0	0	124	92	48	0	0	140	149	115	0	0	264
13:00台	27	35	0	0	62	24	28	0	0	52	51	63	0	0	114
14:00台	27	21	0	0	48	21	32	1	0	54	48	53	1	0	102
15:00台	22	32	1	5	60	35	28	1	0	64	57	60	2	5	124
16:00台	41	35	0	0	76	26	28	0	0	54	67	63	0	0	130
17:00台	79	72	3	2	156	40	31	2	2	75	119	103	5	4	231
18:00台	98	51	0	4	153	48	46	0	0	94	146	97	0	4	247
合 計	378	360	4	12	754	313	269	4	2	588	691	629	8	14	1,342

調査日：令和2年11月7日(土)

天候：雨時々曇り

(単位：人)

	A 方 向					B 方 向					地 点 計				
	男性	女性	学生	小学生 以下	合 計	男性	女性	学生	小学生 以下	合 計	男性	女性	学生	小学生 以下	合 計
11:00台	36	34	2	2	74	20	27	0	1	48	56	61	2	3	122
12:00台	77	105	5	2	189	51	91	4	2	148	128	196	9	4	337
13:00台	11	13	0	0	24	17	10	0	2	29	28	23	0	2	53
14:00台	8	5	0	1	14	4	10	0	1	15	12	15	0	2	29
15:00台	22	46	3	3	74	24	41	5	10	80	46	87	8	13	154
16:00台	21	38	6	1	66	33	29	4	4	70	54	67	10	5	136
17:00台	48	31	1	4	84	36	45	1	2	84	84	76	2	6	168
18:00台	40	34	2	1	77	26	32	2	1	61	66	66	4	2	138
合 計	263	306	19	14	602	211	285	16	23	535	474	591	35	37	1,137

調査日：令和2年11月8日(日)

天候：晴れ

(単位：人)

	A 方 向					B 方 向					地 点 計				
	男性	女性	学生	小学生 以下	合 計	男性	女性	学生	小学生 以下	合 計	男性	女性	学生	小学生 以下	合 計
11:00台	33	31	0	7	71	26	27	1	1	55	59	58	1	8	126
12:00台	32	38	1	0	71	21	26	1	4	52	53	64	2	4	123
13:00台	35	53	1	2	91	28	33	0	0	61	63	86	1	2	152
14:00台	34	42	0	1	77	33	42	3	1	79	67	84	3	2	156
15:00台	18	25	2	4	49	31	40	1	10	82	49	65	3	14	131
16:00台	29	28	1	2	60	30	48	2	5	85	59	76	3	7	145
17:00台	26	33	1	3	63	24	18	2	2	46	50	51	3	5	109
18:00台	26	18	0	1	45	25	30	0	4	59	51	48	0	5	104
合 計	233	268	6	20	527	218	264	10	27	519	451	532	16	47	1,046

ブロック：府内町

地点 NO. 24

地点名：ふないアクアパーク東側

(田北学院前)

調査日：令和2年11月6日(金)

天候：曇り

(単位：人)

	A 方 向					B 方 向					地 点 計				
	男性	女性	学生	小学生 以下	合 計	男性	女性	学生	小学生 以下	合 計	男性	女性	学生	小学生 以下	合 計
11:00台	45	60	2	1	108	46	47	0	1	94	91	107	2	2	202
12:00台	112	58	0	1	171	121	62	0	0	183	233	120	0	1	354
13:00台	62	52	0	0	114	66	55	0	2	123	128	107	0	2	237
14:00台	46	34	0	0	80	53	36	0	0	89	99	70	0	0	169
15:00台	49	40	0	0	89	34	42	2	0	78	83	82	2	0	167
16:00台	53	36	7	2	98	46	50	6	4	106	99	86	13	6	204
17:00台	65	51	3	3	122	87	93	4	11	195	152	144	7	14	317
18:00台	60	44	4	9	117	87	63	2	4	156	147	107	6	13	273
合 計	492	375	16	16	899	540	448	14	22	1,024	1,032	823	30	38	1,923

調査日：令和2年11月7日(土)

天候：雨時々曇り

(単位：人)

	A 方 向					B 方 向					地 点 計				
	男性	女性	学生	小学生 以下	合 計	男性	女性	学生	小学生 以下	合 計	男性	女性	学生	小学生 以下	合 計
11:00台	37	33	1	3	74	42	41	2	5	90	79	74	3	8	164
12:00台	57	68	0	2	127	68	65	0	7	140	125	133	0	9	267
13:00台	49	55	2	3	109	50	50	1	6	107	99	105	3	9	216
14:00台	48	53	18	5	124	55	49	4	0	108	103	102	22	5	232
15:00台	53	35	4	6	98	48	40	1	3	92	101	75	5	9	190
16:00台	54	36	0	3	93	47	42	1	2	92	101	78	1	5	185
17:00台	57	64	0	1	122	33	38	0	4	75	90	102	0	5	197
18:00台	64	48	0	0	112	43	51	1	4	99	107	99	1	4	211
合 計	419	392	25	23	859	386	376	10	31	803	805	768	35	54	1,662

調査日：令和2年11月8日(日)

天候：晴れ

(単位：人)

	A 方 向					B 方 向					地 点 計				
	男性	女性	学生	小学生 以下	合 計	男性	女性	学生	小学生 以下	合 計	男性	女性	学生	小学生 以下	合 計
11:00台	46	30	3	6	85	31	43	1	8	83	77	73	4	14	168
12:00台	49	66	0	2	117	56	61	5	0	122	105	127	5	2	239
13:00台	42	49	4	8	103	57	45	3	2	107	99	94	7	10	210
14:00台	47	42	6	17	112	57	39	8	3	107	104	81	14	20	219
15:00台	52	38	7	12	109	38	29	9	4	80	90	67	16	16	189
16:00台	44	33	6	3	86	57	36	2	5	100	101	69	8	8	186
17:00台	58	34	3	3	98	50	42	3	3	98	108	76	6	6	196
18:00台	48	36	0	7	91	39	30	0	1	70	87	66	0	8	161
合 計	386	328	29	58	801	385	325	31	26	767	771	653	60	84	1,568

ブロック：ふないサンサン通り

地点 NO. 25

地点名：トキハ南側

調査日：令和2年11月6日(金)

天候：曇り

(単位：人)

	A 方 向					B 方 向					地 点 計				
	男性	女性	学生	小学生 以下	合 計	男性	女性	学生	小学生 以下	合 計	男性	女性	学生	小学生 以下	合 計
11:00台	50	102	0	0	152	63	146	0	0	209	113	248	0	0	361
12:00台	80	129	1	0	210	71	153	0	0	224	151	282	1	0	434
13:00台	51	108	4	1	164	39	170	0	7	216	90	278	4	8	380
14:00台	55	91	0	1	147	63	113	1	0	177	118	204	1	1	324
15:00台	46	92	6	0	144	59	144	2	4	209	105	236	8	4	353
16:00台	35	83	3	1	122	57	110	2	4	173	92	193	5	5	295
17:00台	77	123	4	2	206	67	134	12	8	221	144	257	16	10	427
18:00台	97	120	10	7	234	96	134	9	4	243	193	254	19	11	477
合 計	491	848	28	12	1,379	515	1,104	26	27	1,672	1,006	1,952	54	39	3,051

調査日：令和2年11月7日(土)

天候：雨時々曇り

(単位：人)

	A 方 向					B 方 向					地 点 計				
	男性	女性	学生	小学生 以下	合 計	男性	女性	学生	小学生 以下	合 計	男性	女性	学生	小学生 以下	合 計
11:00台	37	83	0	5	125	57	132	0	11	200	94	215	0	16	325
12:00台	55	111	0	6	172	90	156	5	12	263	145	267	5	18	435
13:00台	54	125	15	4	198	81	175	22	7	285	135	300	37	11	483
14:00台	66	89	5	3	163	70	167	7	10	254	136	256	12	13	417
15:00台	49	75	8	3	135	7	113	21	14	155	56	188	29	17	290
16:00台	45	97	23	11	176	121	113	32	13	279	166	210	55	24	455
17:00台	46	64	8	10	128	77	126	69	11	283	123	190	77	21	411
18:00台	55	102	1	4	162	88	139	2	5	234	143	241	3	9	396
合 計	407	746	60	46	1,259	591	1,121	158	83	1,953	998	1,867	218	129	3,212

調査日：令和2年11月8日(日)

天候：晴れ

(単位：人)

	A 方 向					B 方 向					地 点 計				
	男性	女性	学生	小学生 以下	合 計	男性	女性	学生	小学生 以下	合 計	男性	女性	学生	小学生 以下	合 計
11:00台	56	80	0	8	144	66	136	0	8	210	122	216	0	16	354
12:00台	66	112	0	19	197	90	156	0	15	261	156	268	0	34	458
13:00台	59	92	6	6	163	105	157	13	7	282	164	249	19	13	445
14:00台	53	92	19	6	170	115	166	12	23	316	168	258	31	29	486
15:00台	36	61	12	8	117	78	144	30	18	270	114	205	42	26	387
16:00台	70	73	15	9	167	110	147	25	25	307	180	220	40	34	474
17:00台	64	68	4	7	143	65	113	5	5	188	129	181	9	12	331
18:00台	37	58	3	1	99	71	87	4	8	170	108	145	7	9	269
合 計	441	636	59	64	1,200	700	1,106	89	109	2,004	1,141	1,742	148	173	3,204

ブロック：ふないサンサン通り

地点 NO. 26

地点名：トキハ会館向かい側

入り口付近

調査日：令和2年11月6日(金)

天候：曇り

(単位：人)

	A 方 向					B 方 向					地 点 計				
	男性	女性	学生	小学生 以下	合 計	男性	女性	学生	小学生 以下	合 計	男性	女性	学生	小学生 以下	合 計
11:00台	44	124	0	5	173	59	124	1	2	186	103	248	1	7	359
12:00台	73	150	0	3	226	75	126	0	3	204	148	276	0	6	430
13:00台	41	161	1	6	209	42	139	0	6	187	83	300	1	12	396
14:00台	66	117	0	0	183	73	127	0	0	200	139	244	0	0	383
15:00台	48	118	7	3	176	49	114	1	0	164	97	232	8	3	340
16:00台	44	98	8	4	154	56	110	4	7	177	100	208	12	11	331
17:00台	81	180	19	8	288	68	127	12	8	215	149	307	31	16	503
18:00台	76	112	12	6	206	80	147	9	7	243	156	259	21	13	449
合 計	473	1,060	47	35	1,615	502	1,014	27	33	1,576	975	2,074	74	68	3,191

調査日：令和2年11月7日(土)

天候：雨時々曇り

(単位：人)

	A 方 向					B 方 向					地 点 計				
	男性	女性	学生	小学生 以下	合 計	男性	女性	学生	小学生 以下	合 計	男性	女性	学生	小学生 以下	合 計
11:00台	68	158	6	10	242	70	158	3	12	243	138	316	9	22	485
12:00台	106	188	4	17	315	105	199	2	16	322	211	387	6	33	637
13:00台	103	202	17	13	335	93	200	5	2	300	196	402	22	15	635
14:00台	77	144	0	6	227	75	179	0	7	261	152	323	0	13	488
15:00台	58	156	4	15	233	60	140	9	13	222	118	296	13	28	455
16:00台	27	62	4	6	99	48	98	9	11	166	75	160	13	17	265
17:00台	41	81	0	3	125	72	121	2	14	209	113	202	2	17	334
18:00台	65	105	13	5	188	83	130	39	3	255	148	235	52	8	443
合 計	545	1,096	48	75	1,764	606	1,225	69	78	1,978	1,151	2,321	117	153	3,742

調査日：令和2年11月8日(日)

天候：晴れ

(単位：人)

	A 方 向					B 方 向					地 点 計				
	男性	女性	学生	小学生 以下	合 計	男性	女性	学生	小学生 以下	合 計	男性	女性	学生	小学生 以下	合 計
11:00台	56	111	5	8	180	57	100	1	3	161	113	211	6	11	341
12:00台	71	107	7	15	200	68	103	3	8	182	139	210	10	23	382
13:00台	80	118	3	8	209	95	133	2	9	239	175	251	5	17	448
14:00台	93	149	6	13	261	97	152	0	24	273	190	301	6	37	534
15:00台	56	84	0	8	148	86	125	0	10	221	142	209	0	18	369
16:00台	82	97	6	4	189	84	128	11	7	230	166	225	17	11	419
17:00台	54	78	4	0	136	80	120	5	8	213	134	198	9	8	349
18:00台	47	65	9	1	122	75	98	17	5	195	122	163	26	6	317
合 計	539	809	40	57	1,445	642	959	39	74	1,714	1,181	1,768	79	131	3,159

ブロック：ふないサンサン通り

地点 NO. 27

地点名：河電ビル前

調査日：令和2年11月6日(金)

天候：曇り

(単位：人)

	A 方 向					B 方 向					地 点 計				
	男性	女性	学生	小学生 以下	合 計	男性	女性	学生	小学生 以下	合 計	男性	女性	学生	小学生 以下	合 計
11:00台	36	85	0	0	121	39	74	0	0	113	75	159	0	0	234
12:00台	63	98	0	1	162	39	90	0	1	130	102	188	0	2	292
13:00台	33	104	0	0	137	38	76	0	0	114	71	180	0	0	251
14:00台	43	93	1	2	139	27	53	0	2	82	70	146	1	4	221
15:00台	30	80	4	1	115	43	76	5	4	128	73	156	9	5	243
16:00台	37	85	10	5	137	32	62	9	0	103	69	147	19	5	240
17:00台	58	101	12	5	176	46	79	7	0	132	104	180	19	5	308
18:00台	44	101	11	1	157	57	71	10	5	143	101	172	21	6	300
合 計	344	747	38	15	1,144	321	581	31	12	945	665	1,328	69	27	2,089

調査日：令和2年11月7日(土)

天候：雨時々曇り

(単位：人)

	A 方 向					B 方 向					地 点 計				
	男性	女性	学生	小学生 以下	合 計	男性	女性	学生	小学生 以下	合 計	男性	女性	学生	小学生 以下	合 計
11:00台	36	83	10	8	137	30	93	6	4	133	66	176	16	12	270
12:00台	46	108	4	6	164	62	94	3	3	162	108	202	7	9	326
13:00台	40	101	4	5	150	37	83	14	9	143	77	184	18	14	293
14:00台	49	102	8	11	170	46	123	2	10	181	95	225	10	21	351
15:00台	38	86	15	6	145	28	87	5	4	124	66	173	20	10	269
16:00台	38	76	6	7	127	43	85	11	6	145	81	161	17	13	272
17:00台	44	79	1	8	132	50	87	2	10	149	94	166	3	18	281
18:00台	53	88	0	6	147	71	100	0	2	173	124	188	0	8	320
合 計	344	723	48	57	1,172	367	752	43	48	1,210	711	1,475	91	105	2,382

調査日：令和2年11月8日(日)

天候：晴れ

(単位：人)

	A 方 向					B 方 向					地 点 計				
	男性	女性	学生	小学生 以下	合 計	男性	女性	学生	小学生 以下	合 計	男性	女性	学生	小学生 以下	合 計
11:00台	40	73	1	6	120	32	56	8	7	103	72	129	9	13	223
12:00台	52	73	2	10	137	40	70	0	13	123	92	143	2	23	260
13:00台	54	78	1	3	136	59	74	0	6	139	113	152	1	9	275
14:00台	61	72	1	4	138	62	80	7	10	159	123	152	8	14	297
15:00台	28	51	3	3	85	39	50	1	3	93	67	101	4	6	178
16:00台	59	57	6	5	127	44	73	7	2	126	103	130	13	7	253
17:00台	43	65	15	4	127	50	63	9	6	128	93	128	24	10	255
18:00台	35	34	4	2	75	43	64	3	9	119	78	98	7	11	194
合 計	372	503	33	37	945	369	530	35	56	990	741	1,033	68	93	1,935

ブロック：ふないサンサン通り

地点 NO. 43

地点名：サイクルショップコダマ

府内町本店前

調査日：令和2年11月6日(金)

天候：曇り

(単位：人)

	A 方 向					B 方 向					地 点 計				
	男性	女性	学生	小学生 以下	合 計	男性	女性	学生	小学生 以下	合 計	男性	女性	学生	小学生 以下	合 計
11:00台	16	24	0	1	41	11	21	0	3	35	27	45	0	4	76
12:00台	59	49	0	0	108	41	52	0	0	93	100	101	0	0	201
13:00台	30	33	0	3	66	24	28	0	0	52	54	61	0	3	118
14:00台	19	30	0	1	50	16	25	0	2	43	35	55	0	3	93
15:00台	26	33	2	2	63	23	34	0	1	58	49	67	2	3	121
16:00台	22	36	6	6	70	16	28	2	4	50	38	64	8	10	120
17:00台	48	55	0	1	104	32	46	1	5	84	80	101	1	6	188
18:00台	48	48	4	5	105	30	43	0	2	75	78	91	4	7	180
合 計	268	308	12	19	607	193	277	3	17	490	461	585	15	36	1,097

調査日：令和2年11月7日(土)

天候：雨時々曇り

(単位：人)

	A 方 向					B 方 向					地 点 計				
	男性	女性	学生	小学生 以下	合 計	男性	女性	学生	小学生 以下	合 計	男性	女性	学生	小学生 以下	合 計
11:00台	25	28	1	5	59	30	35	0	5	70	55	63	1	10	129
12:00台	35	45	3	2	85	33	56	3	4	96	68	101	6	6	181
13:00台	29	52	6	11	98	27	44	4	6	81	56	96	10	17	179
14:00台	28	31	3	3	65	36	39	0	3	78	64	70	3	6	143
15:00台	26	23	9	2	60	17	54	6	0	77	43	77	15	2	137
16:00台	33	36	3	1	73	18	29	9	3	59	51	65	12	4	132
17:00台	24	25	4	0	53	19	41	0	3	63	43	66	4	3	116
18:00台	43	37	2	3	85	36	45	1	2	84	79	82	3	5	169
合 計	243	277	31	27	578	216	343	23	26	608	459	620	54	53	1,186

調査日：令和2年11月8日(日)

天候：晴れ

(単位：人)

	A 方 向					B 方 向					地 点 計				
	男性	女性	学生	小学生 以下	合 計	男性	女性	学生	小学生 以下	合 計	男性	女性	学生	小学生 以下	合 計
11:00台	33	30	0	3	66	18	26	0	0	44	51	56	0	3	110
12:00台	33	46	2	12	93	29	31	7	4	71	62	77	9	16	164
13:00台	32	42	5	8	87	34	35	3	4	76	66	77	8	12	163
14:00台	36	38	5	7	86	40	20	2	6	68	76	58	7	13	154
15:00台	35	25	6	10	76	19	20	0	3	42	54	45	6	13	118
16:00台	35	33	5	4	77	24	24	2	5	55	59	57	7	9	132
17:00台	41	21	0	0	62	30	25	0	4	59	71	46	0	4	121
18:00台	31	18	0	0	49	34	29	0	0	63	65	47	0	0	112
合 計	276	253	23	44	596	228	210	14	26	478	504	463	37	70	1,074

ブロック：ふないポルトソール

地点 NO. 28

地点名：太田旗店前

調査日：令和2年11月6日(金)

天候：曇り

(単位：人)

	A 方 向					B 方 向					地 点 計				
	男性	女性	学生	小学生 以下	合 計	男性	女性	学生	小学生 以下	合 計	男性	女性	学生	小学生 以下	合 計
11:00台	25	30	1	0	56	21	49	0	0	70	46	79	1	0	126
12:00台	39	56	0	0	95	30	43	0	0	73	69	99	0	0	168
13:00台	39	66	0	0	105	24	36	0	0	60	63	102	0	0	165
14:00台	26	35	0	2	63	22	20	0	0	42	48	55	0	2	105
15:00台	15	35	0	1	51	14	31	0	5	50	29	66	0	6	101
16:00台	20	36	2	2	60	20	25	4	0	49	40	61	6	2	109
17:00台	49	49	3	1	102	18	39	7	5	69	67	88	10	6	171
18:00台	35	49	4	0	88	44	43	5	6	98	79	92	9	6	186
合 計	248	356	10	6	620	193	286	16	16	511	441	642	26	22	1,131

調査日：令和2年11月7日(土)

天候：雨時々曇り

(単位：人)

	A 方 向					B 方 向					地 点 計				
	男性	女性	学生	小学生 以下	合 計	男性	女性	学生	小学生 以下	合 計	男性	女性	学生	小学生 以下	合 計
11:00台	32	49	3	9	93	19	54	0	9	82	51	103	3	18	175
12:00台	29	70	9	6	114	34	61	2	17	114	63	131	11	23	228
13:00台	29	63	7	7	106	20	45	12	3	80	49	108	19	10	186
14:00台	33	81	17	9	140	26	59	18	11	114	59	140	35	20	254
15:00台	30	55	5	8	98	34	60	1	7	102	64	115	6	15	200
16:00台	26	59	3	8	96	17	50	2	8	77	43	109	5	16	173
17:00台	28	61	1	3	93	25	39	0	3	67	53	100	1	6	160
18:00台	32	46	3	2	83	29	34	0	2	65	61	80	3	4	148
合 計	239	484	48	52	823	204	402	35	60	701	443	886	83	112	1,524

調査日：令和2年11月8日(日)

天候：晴れ

(単位：人)

	A 方 向					B 方 向					地 点 計				
	男性	女性	学生	小学生 以下	合 計	男性	女性	学生	小学生 以下	合 計	男性	女性	学生	小学生 以下	合 計
11:00台	27	41	9	1	78	32	59	7	11	109	59	100	16	12	187
12:00台	36	63	10	7	116	23	47	5	7	82	59	110	15	14	198
13:00台	53	75	19	9	156	44	48	20	12	124	97	123	39	21	280
14:00台	28	70	11	10	119	27	62	13	4	106	55	132	24	14	225
15:00台	22	48	0	4	74	41	80	0	5	126	63	128	0	9	200
16:00台	59	67	4	5	135	36	59	3	2	100	95	126	7	7	235
17:00台	19	39	0	0	58	19	25	0	1	45	38	64	0	1	103
18:00台	32	37	6	0	75	33	31	0	2	66	65	68	6	2	141
合 計	276	440	59	36	811	255	411	48	44	758	531	851	107	80	1,569

ブロック：ふないポルトソール

地点 NO. 29

地点名：大分信用金庫府内町支店前

調査日：令和2年11月6日(金)

天候：曇り

(単位：人)

	A 方 向					B 方 向					地 点 計				
	男性	女性	学生	小学生 以下	合 計	男性	女性	学生	小学生 以下	合 計	男性	女性	学生	小学生 以下	合 計
11:00台	46	194	0	0	240	59	145	0	1	205	105	339	0	1	445
12:00台	71	158	2	4	235	76	165	0	1	242	147	323	2	5	477
13:00台	47	175	1	2	225	61	161	0	2	224	108	336	1	4	449
14:00台	47	121	1	0	169	40	149	2	5	196	87	270	3	5	365
15:00台	37	106	1	2	146	37	141	2	1	181	74	247	3	3	327
16:00台	52	88	4	3	147	57	151	7	5	220	109	239	11	8	367
17:00台	48	80	2	1	131	50	103	3	4	160	98	183	5	5	291
18:00台	26	35	6	3	70	27	75	4	7	113	53	110	10	10	183
合 計	374	957	17	15	1,363	407	1,090	18	26	1,541	781	2,047	35	41	2,904

調査日：令和2年11月7日(土)

天候：雨時々曇り

(単位：人)

	A 方 向					B 方 向					地 点 計				
	男性	女性	学生	小学生 以下	合 計	男性	女性	学生	小学生 以下	合 計	男性	女性	学生	小学生 以下	合 計
11:00台	101	190	2	14	307	61	160	0	10	231	162	350	2	24	538
12:00台	73	182	10	21	286	85	181	4	16	286	158	363	14	37	572
13:00台	60	182	4	23	269	66	164	11	10	251	126	346	15	33	520
14:00台	69	198	7	14	288	68	178	11	22	279	137	376	18	36	567
15:00台	54	120	9	16	199	61	191	19	30	301	115	311	28	46	500
16:00台	47	99	16	11	173	67	168	23	21	279	114	267	39	32	452
17:00台	43	81	4	6	134	47	125	9	9	190	90	206	13	15	324
18:00台	37	51	3	4	95	60	136	3	10	209	97	187	6	14	304
合 計	484	1,103	55	109	1,751	515	1,303	80	128	2,026	999	2,406	135	237	3,777

調査日：令和2年11月8日(日)

天候：晴れ

(単位：人)

	A 方 向					B 方 向					地 点 計				
	男性	女性	学生	小学生 以下	合 計	男性	女性	学生	小学生 以下	合 計	男性	女性	学生	小学生 以下	合 計
11:00台	66	160	12	17	255	46	105	11	9	171	112	265	23	26	426
12:00台	66	157	14	17	254	76	160	3	13	252	142	317	17	30	506
13:00台	89	175	13	13	290	83	184	15	22	304	172	359	28	35	594
14:00台	64	140	3	11	218	76	165	3	17	261	140	305	6	28	479
15:00台	69	124	18	12	223	95	192	22	26	335	164	316	40	38	558
16:00台	51	113	12	10	186	59	116	16	11	202	110	229	28	21	388
17:00台	36	74	4	9	123	70	146	1	8	225	106	220	5	17	348
18:00台	33	34	0	0	67	52	86	0	6	144	85	120	0	6	211
合 計	474	977	76	89	1,616	557	1,154	71	112	1,894	1,031	2,131	147	201	3,510

ブロック：ふないポルトソール

地点 NO. 44

地点名：コンパルホール北側

調査日：令和2年11月6日(金)

天候：曇り

(単位：人)

	A 方 向					B 方 向					地 点 計				
	男性	女性	学生	小学生 以下	合 計	男性	女性	学生	小学生 以下	合 計	男性	女性	学生	小学生 以下	合 計
11:00台	38	69	1	1	109	27	33	0	1	61	65	102	1	2	170
12:00台	42	55	0	0	97	55	59	0	0	114	97	114	0	0	211
13:00台	22	43	0	1	66	25	23	0	1	49	47	66	0	2	115
14:00台	14	35	0	0	49	14	29	0	0	43	28	64	0	0	92
15:00台	16	59	0	4	79	26	31	1	1	59	42	90	1	5	138
16:00台	33	40	2	2	77	26	40	4	3	73	59	80	6	5	150
17:00台	48	36	5	3	92	32	35	11	0	78	80	71	16	3	170
18:00台	34	42	3	4	83	23	38	5	4	70	57	80	8	8	153
合 計	247	379	11	15	652	228	288	21	10	547	475	667	32	25	1,199

調査日：令和2年11月7日(土)

天候：雨時々曇り

(単位：人)

	A 方 向					B 方 向					地 点 計				
	男性	女性	学生	小学生 以下	合 計	男性	女性	学生	小学生 以下	合 計	男性	女性	学生	小学生 以下	合 計
11:00台	49	65	1	7	122	26	40	7	4	77	75	105	8	11	199
12:00台	52	60	5	3	120	66	77	5	9	157	118	137	10	12	277
13:00台	35	57	5	12	109	23	52	11	9	95	58	109	16	21	204
14:00台	25	70	21	9	125	24	32	4	8	68	49	102	25	17	193
15:00台	30	47	2	0	79	19	35	1	0	55	49	82	3	0	134
16:00台	27	27	0	0	54	32	48	3	2	85	59	75	3	2	139
17:00台	21	48	3	3	75	11	35	4	3	53	32	83	7	6	128
18:00台	25	20	2	0	47	12	25	1	1	39	37	45	3	1	86
合 計	264	394	39	34	731	213	344	36	36	629	477	738	75	70	1,360

調査日：令和2年11月8日(日)

天候：晴れ

(単位：人)

	A 方 向					B 方 向					地 点 計				
	男性	女性	学生	小学生 以下	合 計	男性	女性	学生	小学生 以下	合 計	男性	女性	学生	小学生 以下	合 計
11:00台	28	40	1	14	83	18	18	1	3	40	46	58	2	17	123
12:00台	31	55	5	1	92	27	37	1	1	66	58	92	6	2	158
13:00台	24	34	0	7	65	28	50	2	5	85	52	84	2	12	150
14:00台	27	31	0	24	82	24	36	5	17	82	51	67	5	41	164
15:00台	26	60	0	6	92	19	29	2	4	54	45	89	2	10	146
16:00台	16	35	0	1	52	14	30	0	1	45	30	65	0	2	97
17:00台	18	33	11	4	66	22	46	3	4	75	40	79	14	8	141
18:00台	11	15	2	0	28	20	23	5	0	48	31	38	7	0	76
合 計	181	303	19	57	560	172	269	19	35	495	353	572	38	92	1,055

ブロック：外堀通り

地点 NO. 30

地点名：お部屋ラボ 祝祭の広場南側

調査日：令和2年11月6日(金)

天候：曇り

(単位：人)

	A 方 向					B 方 向					地 点 計				
	男性	女性	学生	小学生 以下	合 計	男性	女性	学生	小学生 以下	合 計	男性	女性	学生	小学生 以下	合 計
11:00台	26	44	1	0	71	41	50	11	0	102	67	94	12	0	173
12:00台	68	70	1	0	139	72	81	0	0	153	140	151	1	0	292
13:00台	41	48	0	0	89	55	45	2	0	102	96	93	2	0	191
14:00台	28	46	1	0	75	34	53	1	1	89	62	99	2	1	164
15:00台	59	71	2	0	132	43	55	5	2	105	102	126	7	2	237
16:00台	51	50	5	2	108	42	33	33	2	110	93	83	38	4	218
17:00台	190	132	10	5	337	83	66	11	1	161	273	198	21	6	498
18:00台	154	104	23	1	282	169	124	25	10	328	323	228	48	11	610
合 計	617	565	43	8	1,233	539	507	88	16	1,150	1,156	1,072	131	24	2,383

調査日：令和2年11月7日(土)

天候：雨時々曇り

(単位：人)

	A 方 向					B 方 向					地 点 計				
	男性	女性	学生	小学生 以下	合 計	男性	女性	学生	小学生 以下	合 計	男性	女性	学生	小学生 以下	合 計
11:00台	60	87	7	20	174	60	83	10	11	164	120	170	17	31	338
12:00台	86	120	0	26	232	79	100	4	14	197	165	220	4	40	429
13:00台	69	107	7	13	196	74	103	18	19	214	143	210	25	32	410
14:00台	79	138	20	29	266	78	110	23	17	228	157	248	43	46	494
15:00台	52	86	8	9	155	44	68	7	9	128	96	154	15	18	283
16:00台	59	61	17	7	144	89	82	20	24	215	148	143	37	31	359
17:00台	64	71	10	4	149	80	101	15	7	203	144	172	25	11	352
18:00台	96	77	32	11	216	100	79	35	8	222	196	156	67	19	438
合 計	565	747	101	119	1,532	604	726	132	109	1,571	1,169	1,473	233	228	3,103

調査日：令和2年11月8日(日)

天候：晴れ

(単位：人)

	A 方 向					B 方 向					地 点 計				
	男性	女性	学生	小学生 以下	合 計	男性	女性	学生	小学生 以下	合 計	男性	女性	学生	小学生 以下	合 計
11:00台	64	56	4	11	135	65	59	3	8	135	129	115	7	19	270
12:00台	94	113	16	27	250	66	83	10	18	177	160	196	26	45	427
13:00台	75	101	15	27	218	81	96	15	21	213	156	197	30	48	431
14:00台	54	76	13	8	151	58	66	13	14	151	112	142	26	22	302
15:00台	59	69	22	5	155	82	86	28	30	226	141	155	50	35	381
16:00台	71	83	11	20	185	67	71	30	10	178	138	154	41	30	363
17:00台	50	48	5	3	106	70	73	3	5	151	120	121	8	8	257
18:00台	56	58	4	0	118	67	69	19	5	160	123	127	23	5	278
合 計	523	604	90	101	1,318	556	603	121	111	1,391	1,079	1,207	211	212	2,709

ブロック：外堀通り

地点 NO. 31

地点名：九州電力北側

調査日：令和2年11月6日(金)

天候：曇り

(単位：人)

	A 方 向					B 方 向					地 点 計				
	男性	女性	学生	小学生 以下	合 計	男性	女性	学生	小学生 以下	合 計	男性	女性	学生	小学生 以下	合 計
11:00台	31	45	3	0	79	26	46	11	0	83	57	91	14	0	162
12:00台	68	49	0	0	117	70	69	1	0	140	138	118	1	0	257
13:00台	50	40	0	0	90	44	53	0	0	97	94	93	0	0	187
14:00台	21	19	0	0	40	15	10	0	0	25	36	29	0	0	65
15:00台	16	10	0	0	26	16	20	0	0	36	32	30	0	0	62
16:00台	7	11	2	0	20	11	6	1	1	19	18	17	3	1	39
17:00台	75	66	10	1	152	41	60	6	0	107	116	126	16	1	259
18:00台	70	57	5	5	137	46	65	10	1	122	116	122	15	6	259
合 計	338	297	20	6	661	269	329	29	2	629	607	626	49	8	1,290

調査日：令和2年11月7日(土)

天候：雨時々曇り

(単位：人)

	A 方 向					B 方 向					地 点 計				
	男性	女性	学生	小学生 以下	合 計	男性	女性	学生	小学生 以下	合 計	男性	女性	学生	小学生 以下	合 計
11:00台	23	44	2	11	80	40	46	6	5	97	63	90	8	16	177
12:00台	55	51	16	15	137	39	46	8	9	102	94	97	24	24	239
13:00台	42	43	16	14	115	30	41	26	10	107	72	84	42	24	222
14:00台	28	40	11	12	91	24	42	14	8	88	52	82	25	20	179
15:00台	41	48	3	5	97	36	43	6	12	97	77	91	9	17	194
16:00台	46	42	20	11	119	48	39	17	7	111	94	81	37	18	230
17:00台	47	54	4	7	112	37	61	9	2	109	84	115	13	9	221
18:00台	50	52	5	2	109	50	66	0	1	117	100	118	5	3	226
合 計	332	374	77	77	860	304	384	86	54	828	636	758	163	131	1,688

調査日：令和2年11月8日(日)

天候：晴れ

(単位：人)

	A 方 向					B 方 向					地 点 計				
	男性	女性	学生	小学生 以下	合 計	男性	女性	学生	小学生 以下	合 計	男性	女性	学生	小学生 以下	合 計
11:00台	30	35	2	10	77	26	28	0	6	60	56	63	2	16	137
12:00台	58	66	13	14	151	30	47	14	5	96	88	113	27	19	247
13:00台	33	32	9	5	79	52	62	15	12	141	85	94	24	17	220
14:00台	55	46	15	9	125	26	34	8	5	73	81	80	23	14	198
15:00台	36	42	16	14	108	49	54	26	3	132	85	96	42	17	240
16:00台	64	77	10	12	163	58	48	17	4	127	122	125	27	16	290
17:00台	23	31	8	1	63	46	54	7	2	109	69	85	15	3	172
18:00台	31	25	6	1	63	37	38	0	3	78	68	63	6	4	141
合 計	330	354	79	66	829	324	365	87	40	816	654	719	166	106	1,645

ブロック：府内中央口広場

地点 NO. 32

地点名：西側宝くじ売り場付近

調査日：令和2年11月6日(金)

天候：曇り

(単位：人)

	A 方 向					B 方 向					地 点 計				
	男性	女性	学生	小学生 以下	合 計	男性	女性	学生	小学生 以下	合 計	男性	女性	学生	小学生 以下	合 計
11:00台	161	225	3	1	390	157	257	1	5	420	318	482	4	6	810
12:00台	226	200	7	0	433	216	238	11	1	466	442	438	18	1	899
13:00台	145	215	14	9	383	180	266	12	5	463	325	481	26	14	846
14:00台	144	209	16	4	373	193	269	31	4	497	337	478	47	8	870
15:00台	158	165	64	3	390	190	283	251	2	726	348	448	315	5	1,116
16:00台	218	253	75	3	549	256	406	170	8	840	474	659	245	11	1,389
17:00台	361	333	118	4	816	475	458	206	10	1,149	836	791	324	14	1,965
18:00台	442	319	59	6	826	430	462	119	1	1,012	872	781	178	7	1,838
合 計	1,855	1,919	356	30	4,160	2,097	2,639	801	36	5,573	3,952	4,558	1,157	66	9,733

調査日：令和2年11月7日(土)

天候：雨時々曇り

(単位：人)

	A 方 向					B 方 向					地 点 計				
	男性	女性	学生	小学生 以下	合 計	男性	女性	学生	小学生 以下	合 計	男性	女性	学生	小学生 以下	合 計
11:00台	213	267	58	30	568	172	254	30	45	501	385	521	88	75	1,069
12:00台	205	257	54	36	552	208	279	84	33	604	413	536	138	69	1,156
13:00台	240	259	137	41	677	205	278	339	38	860	445	537	476	79	1,537
14:00台	268	281	100	26	675	258	276	178	41	753	526	557	278	67	1,428
15:00台	258	264	86	29	637	250	312	98	18	678	508	576	184	47	1,315
16:00台	350	382	74	41	847	390	429	63	35	917	740	811	137	76	1,764
17:00台	538	461	69	23	1,091	386	321	74	12	793	924	782	143	35	1,884
18:00台	582	478	68	40	1,168	288	260	53	8	609	870	738	121	48	1,777
合 計	2,654	2,649	646	266	6,215	2,157	2,409	919	230	5,715	4,811	5,058	1,565	496	11,930

調査日：令和2年11月8日(日)

天候：晴れ

(単位：人)

	A 方 向					B 方 向					地 点 計				
	男性	女性	学生	小学生 以下	合 計	男性	女性	学生	小学生 以下	合 計	男性	女性	学生	小学生 以下	合 計
11:00台	254	307	123	42	726	190	227	40	28	485	444	534	163	70	1,211
12:00台	315	336	122	52	825	196	247	113	52	608	511	583	235	104	1,433
13:00台	342	365	255	60	1,022	311	352	214	75	952	653	717	469	135	1,974
14:00台	290	293	144	56	783	286	341	213	44	884	576	634	357	100	1,667
15:00台	254	328	128	53	763	255	321	180	53	809	509	649	308	106	1,572
16:00台	293	278	63	27	661	326	379	116	28	849	619	657	179	55	1,510
17:00台	305	278	54	23	660	309	297	60	7	673	614	575	114	30	1,333
18:00台	245	208	27	10	490	220	208	30	11	469	465	416	57	21	959
合 計	2,298	2,393	916	323	5,930	2,093	2,372	966	298	5,729	4,391	4,765	1,882	621	11,659

ブロック：府内中央口広場

地点 NO. 33

地点名：JTB前

調査日：令和2年11月6日(金)

天候：曇り

(単位：人)

	A 方 向					B 方 向					地 点 計				
	男性	女性	学生	小学生 以下	合 計	男性	女性	学生	小学生 以下	合 計	男性	女性	学生	小学生 以下	合 計
11:00台	91	205	12	2	310	106	212	3	5	326	197	417	15	7	636
12:00台	113	182	0	1	296	156	212	1	5	374	269	394	1	6	670
13:00台	105	185	2	0	292	151	236	1	3	391	256	421	3	3	683
14:00台	105	146	4	0	255	135	227	13	4	379	240	373	17	4	634
15:00台	131	192	20	3	346	175	273	91	15	554	306	465	111	18	900
16:00台	109	147	61	12	329	167	289	115	28	599	276	436	176	40	928
17:00台	164	211	58	8	441	439	407	122	7	975	603	618	180	15	1,416
18:00台	265	235	43	3	546	354	365	69	5	793	619	600	112	8	1,339
合 計	1,083	1,503	200	29	2,815	1,683	2,221	415	72	4,391	2,766	3,724	615	101	7,206

調査日：令和2年11月7日(土)

天候：雨時々曇り

(単位：人)

	A 方 向					B 方 向					地 点 計				
	男性	女性	学生	小学生 以下	合 計	男性	女性	学生	小学生 以下	合 計	男性	女性	学生	小学生 以下	合 計
11:00台	125	216	42	26	409	122	171	27	13	333	247	387	69	39	742
12:00台	163	249	35	18	465	196	277	51	31	555	359	526	86	49	1,020
13:00台	188	311	51	10	560	261	391	174	18	844	449	702	225	28	1,404
14:00台	208	329	63	10	610	252	349	88	28	717	460	678	151	38	1,327
15:00台	174	253	24	18	469	169	301	40	26	536	343	554	64	44	1,005
16:00台	184	179	32	17	412	150	233	53	17	453	334	412	85	34	865
17:00台	210	298	36	25	569	143	257	42	28	470	353	555	78	53	1,039
18:00台	230	246	30	21	527	155	183	20	9	367	385	429	50	30	894
合 計	1,482	2,081	313	145	4,021	1,448	2,162	495	170	4,275	2,930	4,243	808	315	8,296

調査日：令和2年11月8日(日)

天候：晴れ

(単位：人)

	A 方 向					B 方 向					地 点 計				
	男性	女性	学生	小学生 以下	合 計	男性	女性	学生	小学生 以下	合 計	男性	女性	学生	小学生 以下	合 計
11:00台	177	253	56	42	528	179	267	48	42	536	356	520	104	84	1,064
12:00台	227	316	49	44	636	260	346	85	42	733	487	662	134	86	1,369
13:00台	201	362	58	30	651	269	371	111	36	787	470	733	169	66	1,438
14:00台	248	326	43	24	641	266	398	75	27	766	514	724	118	51	1,407
15:00台	193	293	66	34	586	217	330	32	30	609	410	623	98	64	1,195
16:00台	171	219	31	25	446	166	230	19	36	451	337	449	50	61	897
17:00台	142	198	20	14	374	162	245	25	18	450	304	443	45	32	824
18:00台	234	216	21	11	482	192	238	28	9	467	426	454	49	20	949
合 計	1,593	2,183	344	224	4,344	1,711	2,425	423	240	4,799	3,304	4,608	767	464	9,143

ブロック：上野の森口広場

地点 NO. 34

地点名：KCA・アクロスプラザ

大分駅南前

調査日：令和2年11月6日(金)

天候：曇り

(単位：人)

	A 方 向					B 方 向					地 点 計				
	男性	女性	学生	小学生 以下	合 計	男性	女性	学生	小学生 以下	合 計	男性	女性	学生	小学生 以下	合 計
11:00台	53	82	0	6	141	29	72	0	5	106	82	154	0	11	247
12:00台	50	86	0	6	142	56	69	1	5	131	106	155	1	11	273
13:00台	67	86	5	2	160	48	32	0	2	82	115	118	5	4	242
14:00台	46	60	72	6	184	45	42	3	1	91	91	102	75	7	275
15:00台	40	44	3	3	90	37	60	11	4	112	77	104	14	7	202
16:00台	60	73	31	8	172	48	64	21	2	135	108	137	52	10	307
17:00台	64	63	27	5	159	79	80	38	2	199	143	143	65	7	358
18:00台	85	105	14	4	208	93	90	22	6	211	178	195	36	10	419
合 計	465	599	152	40	1,256	435	509	96	27	1,067	900	1,108	248	67	2,323

調査日：令和2年11月7日(土)

天候：雨時々曇り

(単位：人)

	A 方 向					B 方 向					地 点 計				
	男性	女性	学生	小学生 以下	合 計	男性	女性	学生	小学生 以下	合 計	男性	女性	学生	小学生 以下	合 計
11:00台	54	78	10	10	152	57	70	2	11	140	111	148	12	21	292
12:00台	69	92	13	13	187	71	77	19	18	185	140	169	32	31	372
13:00台	118	116	26	22	282	74	80	38	19	211	192	196	64	41	493
14:00台	65	82	20	11	178	90	95	23	12	220	155	177	43	23	398
15:00台	69	101	23	11	204	76	64	20	11	171	145	165	43	22	375
16:00台	57	117	11	7	192	50	76	8	21	155	107	193	19	28	347
17:00台	102	63	15	19	199	76	83	27	13	199	178	146	42	32	398
18:00台	76	76	21	9	182	82	72	20	10	184	158	148	41	19	366
合 計	610	725	139	102	1,576	576	617	157	115	1,465	1,186	1,342	296	217	3,041

調査日：令和2年11月8日(日)

天候：晴れ

(単位：人)

	A 方 向					B 方 向					地 点 計				
	男性	女性	学生	小学生 以下	合 計	男性	女性	学生	小学生 以下	合 計	男性	女性	学生	小学生 以下	合 計
11:00台	83	118	19	17	237	56	79	7	13	155	139	197	26	30	392
12:00台	97	100	14	23	234	101	117	19	31	268	198	217	33	54	502
13:00台	78	96	17	18	209	70	72	14	11	167	148	168	31	29	376
14:00台	68	81	15	14	178	71	98	27	19	215	139	179	42	33	393
15:00台	74	60	11	4	149	53	81	23	10	167	127	141	34	14	316
16:00台	86	101	10	6	203	68	86	16	15	185	154	187	26	21	388
17:00台	71	78	3	10	162	78	119	4	23	224	149	197	7	33	386
18:00台	101	113	13	17	244	80	99	21	14	214	181	212	34	31	458
合 計	658	747	102	109	1,616	577	751	131	136	1,595	1,235	1,498	233	245	3,211

ブロック：上野の森口広場

地点 NO. 35

地点名：東側ゲオ前

調査日：令和2年11月6日(金)

天候：曇り

(単位：人)

	A 方 向					B 方 向					地 点 計				
	男性	女性	学生	小学生 以下	合 計	男性	女性	学生	小学生 以下	合 計	男性	女性	学生	小学生 以下	合 計
11:00台	111	127	20	11	269	103	124	8	10	245	214	251	28	21	514
12:00台	150	150	2	13	315	118	135	10	7	270	268	285	12	20	585
13:00台	71	133	25	9	238	101	122	3	36	262	172	255	28	45	500
14:00台	97	96	100	1	294	88	90	5	15	198	185	186	105	16	492
15:00台	88	137	136	19	380	91	124	50	19	284	179	261	186	38	664
16:00台	124	123	86	25	358	115	134	47	17	313	239	257	133	42	671
17:00台	78	140	48	9	275	83	88	25	10	206	161	228	73	19	481
18:00台	62	92	54	6	214	69	71	15	0	155	131	163	69	6	369
合 計	781	998	471	93	2,343	768	888	163	114	1,933	1,549	1,886	634	207	4,276

調査日：令和2年11月7日(土)

天候：雨時々曇り

(単位：人)

	A 方 向					B 方 向					地 点 計				
	男性	女性	学生	小学生 以下	合 計	男性	女性	学生	小学生 以下	合 計	男性	女性	学生	小学生 以下	合 計
11:00台	109	171	22	46	348	116	126	18	26	286	225	297	40	72	634
12:00台	138	136	47	35	356	132	132	21	35	320	270	268	68	70	676
13:00台	119	180	41	70	410	109	150	39	46	344	228	330	80	116	754
14:00台	162	193	17	62	434	176	230	32	80	518	338	423	49	142	952
15:00台	141	166	20	55	382	158	168	11	53	390	299	334	31	108	772
16:00台	108	123	31	33	295	106	119	15	40	280	214	242	46	73	575
17:00台	98	119	67	14	298	89	92	21	19	221	187	211	88	33	519
18:00台	90	92	77	12	271	60	42	14	9	125	150	134	91	21	396
合 計	965	1,180	322	327	2,794	946	1,059	171	308	2,484	1,911	2,239	493	635	5,278

調査日：令和2年11月8日(日)

天候：晴れ

(単位：人)

	A 方 向					B 方 向					地 点 計				
	男性	女性	学生	小学生 以下	合 計	男性	女性	学生	小学生 以下	合 計	男性	女性	学生	小学生 以下	合 計
11:00台	323	449	80	157	1,009	295	379	68	134	876	618	828	148	291	1,885
12:00台	451	519	97	210	1,277	331	366	108	143	948	782	885	205	353	2,225
13:00台	383	470	88	189	1,130	291	331	64	130	816	674	801	152	319	1,946
14:00台	274	383	63	132	852	263	296	68	132	759	537	679	131	264	1,611
15:00台	385	413	47	106	951	341	306	27	125	799	726	719	74	231	1,750
16:00台	280	281	169	66	796	261	261	52	93	667	541	542	221	159	1,463
17:00台	131	157	85	40	413	131	162	52	45	390	262	319	137	85	803
18:00台	82	103	52	12	249	87	101	45	18	251	169	204	97	30	500
合 計	2,309	2,775	681	912	6,677	2,000	2,202	484	820	5,506	4,309	4,977	1,165	1,732	12,183

ブロック：中央通り(横断)

地点 NO. 36

地点名：ガレリア竹町ドーム広場前
横断歩道

調査日：令和2年11月6日(金)

天候：曇り

(単位：人)

	A 方 向					B 方 向					地 点 計				
	男性	女性	学生	小学生 以下	合 計	男性	女性	学生	小学生 以下	合 計	男性	女性	学生	小学生 以下	合 計
11:00台	83	122	0	0	205	70	85	0	0	155	153	207	0	0	360
12:00台	163	114	0	0	277	159	98	0	1	258	322	212	0	1	535
13:00台	111	137	0	1	249	93	103	0	3	199	204	240	0	4	448
14:00台	79	77	0	2	158	60	64	0	2	126	139	141	0	4	284
15:00台	61	91	0	2	154	78	46	0	1	125	139	137	0	3	279
16:00台	87	118	6	2	213	65	60	3	3	131	152	178	9	5	344
17:00台	226	166	1	2	395	88	75	3	1	167	314	241	4	3	562
18:00台	113	63	9	1	186	253	140	8	7	408	366	203	17	8	594
合 計	923	888	16	10	1,837	866	671	14	18	1,569	1,789	1,559	30	28	3,406

調査日：令和2年11月7日(土)

天候：雨時々曇り

(単位：人)

	A 方 向					B 方 向					地 点 計				
	男性	女性	学生	小学生 以下	合 計	男性	女性	学生	小学生 以下	合 計	男性	女性	学生	小学生 以下	合 計
11:00台	42	66	1	5	114	37	41	10	2	90	79	107	11	7	204
12:00台	68	63	0	2	133	60	52	3	6	121	128	115	3	8	254
13:00台	74	64	5	7	150	77	64	4	2	147	151	128	9	9	297
14:00台	64	48	0	9	121	46	46	1	2	95	110	94	1	11	216
15:00台	36	42	4	4	86	32	42	1	5	80	68	84	5	9	166
16:00台	67	50	0	1	118	54	38	2	3	97	121	88	2	4	215
17:00台	124	94	2	5	225	90	45	1	1	137	214	139	3	6	362
18:00台	136	81	2	0	219	94	49	0	3	146	230	130	2	3	365
合 計	611	508	14	33	1,166	490	377	22	24	913	1,101	885	36	57	2,079

調査日：令和2年11月8日(日)

天候：晴れ

(単位：人)

	A 方 向					B 方 向					地 点 計				
	男性	女性	学生	小学生 以下	合 計	男性	女性	学生	小学生 以下	合 計	男性	女性	学生	小学生 以下	合 計
11:00台	65	60	1	11	137	35	48	7	0	90	100	108	8	11	227
12:00台	95	77	4	4	180	73	45	6	3	127	168	122	10	7	307
13:00台	97	96	4	6	203	72	60	2	5	139	169	156	6	11	342
14:00台	60	49	5	1	115	41	41	3	1	86	101	90	8	2	201
15:00台	56	63	6	7	132	36	51	1	9	97	92	114	7	16	229
16:00台	61	43	3	1	108	73	67	5	2	147	134	110	8	3	255
17:00台	67	51	2	3	123	37	37	1	1	76	104	88	3	4	199
18:00台	78	67	5	3	153	51	41	0	0	92	129	108	5	3	245
合 計	579	506	30	36	1,151	418	390	25	21	854	997	896	55	57	2,005

ブロック：中央通り(横断)

地点 NO. 37

地点名：野村證券前地下道

調査日：令和2年11月6日(金)

天候：曇り

(単位：人)

	A 方 向					B 方 向					地 点 計				
	男性	女性	学生	小学生 以下	合 計	男性	女性	学生	小学生 以下	合 計	男性	女性	学生	小学生 以下	合 計
11:00台	14	11	0	0	25	12	12	0	0	24	26	23	0	0	49
12:00台	29	24	0	0	53	30	13	0	0	43	59	37	0	0	96
13:00台	12	24	0	0	36	12	25	0	0	37	24	49	0	0	73
14:00台	14	15	0	0	29	9	16	0	0	25	23	31	0	0	54
15:00台	12	4	0	2	18	10	10	5	0	25	22	14	5	2	43
16:00台	16	23	1	0	40	9	5	2	0	16	25	28	3	0	56
17:00台	28	19	5	1	53	9	12	3	2	26	37	31	8	3	79
18:00台	24	24	1	0	49	24	7	0	0	31	48	31	1	0	80
合 計	149	144	7	3	303	115	100	10	2	227	264	244	17	5	530

調査日：令和2年11月7日(土)

天候：雨時々曇り

(単位：人)

	A 方 向					B 方 向					地 点 計				
	男性	女性	学生	小学生 以下	合 計	男性	女性	学生	小学生 以下	合 計	男性	女性	学生	小学生 以下	合 計
11:00台	10	17	0	3	30	13	10	0	0	23	23	27	0	3	53
12:00台	16	18	0	2	36	20	18	1	2	41	36	36	1	4	77
13:00台	15	15	1	0	31	21	20	0	2	43	36	35	1	2	74
14:00台	26	18	3	7	54	20	13	4	4	41	46	31	7	11	95
15:00台	15	21	1	2	39	13	8	0	0	21	28	29	1	2	60
16:00台	12	14	1	1	28	8	10	4	2	24	20	24	5	3	52
17:00台	15	11	2	2	30	18	6	0	0	24	33	17	2	2	54
18:00台	26	27	0	1	54	25	15	0	1	41	51	42	0	2	95
合 計	135	141	8	18	302	138	100	9	11	258	273	241	17	29	560

調査日：令和2年11月8日(日)

天候：晴れ

(単位：人)

	A 方 向					B 方 向					地 点 計				
	男性	女性	学生	小学生 以下	合 計	男性	女性	学生	小学生 以下	合 計	男性	女性	学生	小学生 以下	合 計
11:00台	11	10	1	2	24	18	12	0	2	32	29	22	1	4	56
12:00台	14	12	0	0	26	14	11	0	0	25	28	23	0	0	51
13:00台	18	23	0	4	45	14	12	0	2	28	32	35	0	6	73
14:00台	17	15	0	1	33	19	7	0	1	27	36	22	0	2	60
15:00台	14	9	0	1	24	9	6	5	0	20	23	15	5	1	44
16:00台	12	13	1	2	28	20	19	3	1	43	32	32	4	3	71
17:00台	16	17	0	1	34	19	13	0	0	32	35	30	0	1	66
18:00台	13	16	0	0	29	11	10	0	0	21	24	26	0	0	50
合 計	115	115	2	11	243	124	90	8	6	228	239	205	10	17	471

ブロック：中央通り(横断)

地点 NO. 38

地点名：トキハ前スクランブル北

調査日：令和2年11月6日(金)

天候：曇り

(単位：人)

	A 方 向					B 方 向					地 点 計				
	男性	女性	学生	小学生 以下	合 計	男性	女性	学生	小学生 以下	合 計	男性	女性	学生	小学生 以下	合 計
11:00台	136	363	2	12	513	130	420	0	5	555	266	783	2	17	1,068
12:00台	168	331	0	8	507	90	137	0	4	231	258	468	0	12	738
13:00台	104	271	0	2	377	70	212	1	6	289	174	483	1	8	666
14:00台	105	236	0	1	342	90	175	3	0	268	195	411	3	1	610
15:00台	90	206	3	2	301	64	109	6	2	181	154	315	9	4	482
16:00台	61	137	3	2	203	79	147	6	2	234	140	284	9	4	437
17:00台	95	145	7	3	250	88	163	4	5	260	183	308	11	8	510
18:00台	51	111	3	0	165	107	149	2	0	258	158	260	5	0	423
合 計	810	1,800	18	30	2,658	718	1,512	22	24	2,276	1,528	3,312	40	54	4,934

調査日：令和2年11月7日(土)

天候：雨時々曇り

(単位：人)

	A 方 向					B 方 向					地 点 計				
	男性	女性	学生	小学生 以下	合 計	男性	女性	学生	小学生 以下	合 計	男性	女性	学生	小学生 以下	合 計
11:00台	70	159	1	12	242	93	221	13	8	335	163	380	14	20	577
12:00台	101	176	2	14	293	113	225	6	14	358	214	401	8	28	651
13:00台	73	116	4	9	202	122	234	26	11	393	195	350	30	20	595
14:00台	103	148	7	7	265	142	240	16	11	409	245	388	23	18	674
15:00台	88	149	11	9	257	96	183	18	12	309	184	332	29	21	566
16:00台	89	158	4	11	262	94	213	19	12	338	183	371	23	23	600
17:00台	80	133	7	10	230	88	174	12	7	281	168	307	19	17	511
18:00台	129	218	13	9	369	75	106	0	0	181	204	324	13	9	550
合 計	733	1,257	49	81	2,120	823	1,596	110	75	2,604	1,556	2,853	159	156	4,724

調査日：令和2年11月8日(日)

天候：晴れ

(単位：人)

	A 方 向					B 方 向					地 点 計				
	男性	女性	学生	小学生 以下	合 計	男性	女性	学生	小学生 以下	合 計	男性	女性	学生	小学生 以下	合 計
11:00台	68	106	1	8	183	100	199	7	14	320	168	305	8	22	503
12:00台	75	125	4	8	212	112	190	11	14	327	187	315	15	22	539
13:00台	81	170	14	20	285	146	255	20	19	440	227	425	34	39	725
14:00台	103	180	8	20	311	113	204	15	22	354	216	384	23	42	665
15:00台	107	130	8	18	263	132	217	6	28	383	239	347	14	46	646
16:00台	68	101	8	9	186	141	198	7	22	368	209	299	15	31	554
17:00台	77	110	6	4	197	89	133	9	7	238	166	243	15	11	435
18:00台	75	130	5	6	216	67	90	12	1	170	142	220	17	7	386
合 計	654	1,052	54	93	1,853	900	1,486	87	127	2,600	1,554	2,538	141	220	4,453

ブロック：中央通り(横断)

地点 NO. 39

地点名：トキハ前スクランブル南

調査日：令和2年11月6日(金)

天候：曇り

(単位：人)

	A 方 向					B 方 向					地 点 計				
	男性	女性	学生	小学生 以下	合 計	男性	女性	学生	小学生 以下	合 計	男性	女性	学生	小学生 以下	合 計
11:00台	68	176	0	4	248	39	82	0	0	121	107	258	0	4	369
12:00台	120	215	1	3	339	59	101	0	0	160	179	316	1	3	499
13:00台	73	211	2	3	289	46	111	0	1	158	119	322	2	4	447
14:00台	271	146	5	1	423	29	63	1	0	93	300	209	6	1	516
15:00台	102	186	0	0	288	21	64	4	0	89	123	250	4	0	377
16:00台	84	178	7	5	274	33	82	8	1	124	117	260	15	6	398
17:00台	156	222	9	2	389	49	104	10	1	164	205	326	19	3	553
18:00台	118	212	4	6	340	78	71	1	0	150	196	283	5	6	490
合 計	992	1,546	28	24	2,590	354	678	24	3	1,059	1,346	2,224	52	27	3,649

調査日：令和2年11月7日(土)

天候：雨時々曇り

(単位：人)

	A 方 向					B 方 向					地 点 計				
	男性	女性	学生	小学生 以下	合 計	男性	女性	学生	小学生 以下	合 計	男性	女性	学生	小学生 以下	合 計
11:00台	89	161	9	7	266	43	74	1	5	123	132	235	10	12	389
12:00台	83	176	9	9	277	39	72	9	9	129	122	248	18	18	406
13:00台	83	176	19	9	287	40	61	11	4	116	123	237	30	13	403
14:00台	79	179	16	8	282	56	81	2	7	146	135	260	18	15	428
15:00台	108	188	16	12	324	38	71	5	7	121	146	259	21	19	445
16:00台	96	155	11	11	273	33	69	6	9	117	129	224	17	20	390
17:00台	103	151	6	6	266	54	54	3	9	120	157	205	9	15	386
18:00台	93	168	5	4	270	70	75	2	3	150	163	243	7	7	420
合 計	734	1,354	91	66	2,245	373	557	39	53	1,022	1,107	1,911	130	119	3,267

調査日：令和2年11月8日(日)

天候：晴れ

(単位：人)

	A 方 向					B 方 向					地 点 計				
	男性	女性	学生	小学生 以下	合 計	男性	女性	学生	小学生 以下	合 計	男性	女性	学生	小学生 以下	合 計
11:00台	83	156	23	14	276	21	41	13	4	79	104	197	36	18	355
12:00台	106	173	12	22	313	38	57	5	4	104	144	230	17	26	417
13:00台	110	168	33	12	323	47	68	10	3	128	157	236	43	15	451
14:00台	107	180	28	18	333	43	65	10	7	125	150	245	38	25	458
15:00台	47	75	8	16	146	51	57	12	9	129	98	132	20	25	275
16:00台	54	61	16	5	136	52	76	12	4	144	106	137	28	9	280
17:00台	63	107	5	14	189	49	62	11	5	127	112	169	16	19	316
18:00台	93	105	2	4	204	42	44	6	1	93	135	149	8	5	297
合 計	663	1,025	127	105	1,920	343	470	79	37	929	1,006	1,495	206	142	2,849

ブロック：中央通り(横断)

地点 NO. 40

地点名：お部屋ラボ 祝祭の広場前

横断歩道

調査日：令和2年11月6日(金)

天候：曇り

(単位：人)

	A 方 向					B 方 向					地 点 計				
	男性	女性	学生	小学生 以下	合 計	男性	女性	学生	小学生 以下	合 計	男性	女性	学生	小学生 以下	合 計
11:00台	45	49	0	0	94	37	43	0	0	80	82	92	0	0	174
12:00台	42	44	0	0	86	45	51	0	1	97	87	95	0	1	183
13:00台	33	50	0	0	83	40	34	0	0	74	73	84	0	0	157
14:00台	27	36	0	0	63	29	33	0	0	62	56	69	0	0	125
15:00台	30	48	4	0	82	26	36	0	0	62	56	84	4	0	144
16:00台	46	58	4	2	110	34	46	6	2	88	80	104	10	4	198
17:00台	74	43	6	5	128	44	31	8	0	83	118	74	14	5	211
18:00台	51	40	5	1	97	42	41	9	0	92	93	81	14	1	189
合 計	348	368	19	8	743	297	315	23	3	638	645	683	42	11	1,381

調査日：令和2年11月7日(土)

天候：雨時々曇り

(単位：人)

	A 方 向					B 方 向					地 点 計				
	男性	女性	学生	小学生 以下	合 計	男性	女性	学生	小学生 以下	合 計	男性	女性	学生	小学生 以下	合 計
11:00台	37	44	0	3	84	26	55	1	0	82	63	99	1	3	166
12:00台	43	53	0	9	105	61	35	4	20	120	104	88	4	29	225
13:00台	27	42	22	9	100	48	48	17	16	129	75	90	39	25	229
14:00台	38	45	3	3	89	48	60	11	6	125	86	105	14	9	214
15:00台	49	39	7	16	111	76	63	7	10	156	125	102	14	26	267
16:00台	43	22	3	2	70	36	38	4	2	80	79	60	7	4	150
17:00台	43	33	6	3	85	24	19	3	1	47	67	52	9	4	132
18:00台	37	35	2	0	74	23	20	2	0	45	60	55	4	0	119
合 計	317	313	43	45	718	342	338	49	55	784	659	651	92	100	1,502

調査日：令和2年11月8日(日)

天候：晴れ

(単位：人)

	A 方 向					B 方 向					地 点 計				
	男性	女性	学生	小学生 以下	合 計	男性	女性	学生	小学生 以下	合 計	男性	女性	学生	小学生 以下	合 計
11:00台	57	40	1	4	102	49	51	6	11	117	106	91	7	15	219
12:00台	61	58	7	18	144	68	67	13	19	167	129	125	20	37	311
13:00台	48	58	6	13	125	54	60	13	21	148	102	118	19	34	273
14:00台	41	40	2	1	84	49	54	13	6	122	90	94	15	7	206
15:00台	30	31	12	4	77	46	38	12	4	100	76	69	24	8	177
16:00台	45	30	10	3	88	56	41	4	9	110	101	71	14	12	198
17:00台	41	47	7	3	98	25	25	7	0	57	66	72	14	3	155
18:00台	26	19	3	1	49	21	30	1	2	54	47	49	4	3	103
合 計	349	323	48	47	767	368	366	69	72	875	717	689	117	119	1,642

ブロック：中央通り(横断)

地点 NO. 41

地点名：府内中央口広場北側

地下道

調査日：令和2年11月6日(金)

天候：曇り

(単位：人)

	A 方 向					B 方 向					地 点 計				
	男性	女性	学生	小学生 以下	合 計	男性	女性	学生	小学生 以下	合 計	男性	女性	学生	小学生 以下	合 計
11:00台	11	8	0	0	19	11	11	0	0	22	22	19	0	0	41
12:00台	18	15	0	0	33	27	18	1	0	46	45	33	1	0	79
13:00台	3	10	0	0	13	5	13	0	0	18	8	23	0	0	31
14:00台	11	9	1	0	21	15	14	1	1	31	26	23	2	1	52
15:00台	11	7	0	0	18	14	10	0	0	24	25	17	0	0	42
16:00台	7	6	0	0	13	7	8	2	0	17	14	14	2	0	30
17:00台	36	11	0	2	49	23	17	5	0	45	59	28	5	2	94
18:00台	31	9	0	0	40	16	22	1	1	40	47	31	1	1	80
合 計	128	75	1	2	206	118	113	10	2	243	246	188	11	4	449

調査日：令和2年11月7日(土)

天候：雨時々曇り

(単位：人)

	A 方 向					B 方 向					地 点 計				
	男性	女性	学生	小学生 以下	合 計	男性	女性	学生	小学生 以下	合 計	男性	女性	学生	小学生 以下	合 計
11:00台	11	10	1	0	22	15	13	1	1	30	26	23	2	1	52
12:00台	8	6	0	0	14	11	15	0	4	30	19	21	0	4	44
13:00台	19	9	3	2	33	9	13	6	4	32	28	22	9	6	65
14:00台	9	12	7	2	30	8	11	7	0	26	17	23	14	2	56
15:00台	12	11	2	1	26	11	11	4	2	28	23	22	6	3	54
16:00台	16	10	2	1	29	18	11	2	6	37	34	21	4	7	66
17:00台	27	13	0	1	41	14	8	4	3	29	41	21	4	4	70
18:00台	26	12	2	0	40	21	17	0	0	38	47	29	2	0	78
合 計	128	83	17	7	235	107	99	24	20	250	235	182	41	27	485

調査日：令和2年11月8日(日)

天候：晴れ

(単位：人)

	A 方 向					B 方 向					地 点 計				
	男性	女性	学生	小学生 以下	合 計	男性	女性	学生	小学生 以下	合 計	男性	女性	学生	小学生 以下	合 計
11:00台	8	5	3	2	18	10	7	1	4	22	18	12	4	6	40
12:00台	11	5	2	6	24	20	15	5	4	44	31	20	7	10	68
13:00台	12	6	1	5	24	20	18	1	2	41	32	24	2	7	65
14:00台	7	3	2	0	12	22	14	0	2	38	29	17	2	2	50
15:00台	11	11	7	2	31	15	12	6	3	36	26	23	13	5	67
16:00台	21	10	3	1	35	15	9	5	4	33	36	19	8	5	68
17:00台	16	10	1	0	27	18	14	3	0	35	34	24	4	0	62
18:00台	11	6	0	0	17	7	7	1	0	15	18	13	1	0	32
合 計	97	56	19	16	188	127	96	22	19	264	224	152	41	35	452

大分市中心部における通行量調査報告書

令和3年2月

大 分 市