

大分市中心部における通行量調査

報 告 書

令和2年2月

大 分 市

目次

第1部 通行量調査	1
第1章 調査の概要	1
1. 調査の目的	1
2. 調査対象	1
3. 調査地点	1
4. 調査方法	1
5. 調査日時	1
6. 調査実施機関	1
7. 集計・分析	1
第2章 調査結果	4
1. 調査地点別通行量	4
2. 調査地点別・方向別通行量	10
3. 地点別・性別通行量	12
4. ブロック(地点)別・時間帯別通行量	18
5. 過去5年間の地点別・曜日別通行量	45
6. 過去5年間の地点別 1日平均・1日合計通行量	49
第2部 アンケート調査	55
第1章 調査の概要	55
1. 調査の目的	55
2. 調査対象	55
3. 調査地点	55
4. 調査方法	55
5. 回収数	55
6. 調査日時	55
7. 調査実施機関	55
8. 集計・分析	55
9. 対象者の属性	58
第2章 調査結果	62
1. 利用交通機関	62
2. 同伴者	64
3. 来街頻度	66
4. 来街目的	68
5. 購入商品	70
6. 買物金額の予算	72
7. 買物場所	74
8. 滞在時間	79
9. 必要な施設	81
10. 中心部のイメージ	83
11. 総括	83
※参考資料1 調査に使用した調査票	84
※参考資料2 通行量調査結果詳細	85

第1部 通行量調査

第1部 通行量調査

第1章 調査の概要

1. 調査の目的

中心市街地における歩行者通行量を把握することにより、「大分市中心市街地活性化基本計画」に掲げている歩行者通行量の活性化目標値の経年検証を行う。

また、中心市街地の歩行者や通行の特性を把握し、基本計画のフォローアップの基礎資料とするとともに、中心市街地の商業振興のための基礎資料とする。

2. 調査対象

大分市中心部を通行する人

3. 調査地点

次ページに示す 44 地点

4. 調査方法

各調査地点において、方向別に通行者を「男性」、「女性」、「学生」の3つに区分し、1時間ごとに通行量をカウントした。なお、「男性」、「女性」は大学生以上、「学生」は中学生以上、高校生以下とした。

※ 平成20年度の調査より「小学生以下」(0歳以上、小学生以下)の通行量についても調査を行い、参考資料としている。ただし本報告書で取り扱う数値については、小学生以下の通行量は含まない。

5. 調査日時

令和元年 11 月 29 日 (金)	午前 11 時から午後 7 時まで	[晴れ]
令和元年 11 月 30 日 (土)	午前 11 時から午後 7 時まで	[晴れ]
令和元年 12 月 1 日 (日)	午前 11 時から午後 7 時まで	[晴れのち曇り]

6. 調査実施機関

株式会社 マイダスココミュニケーション

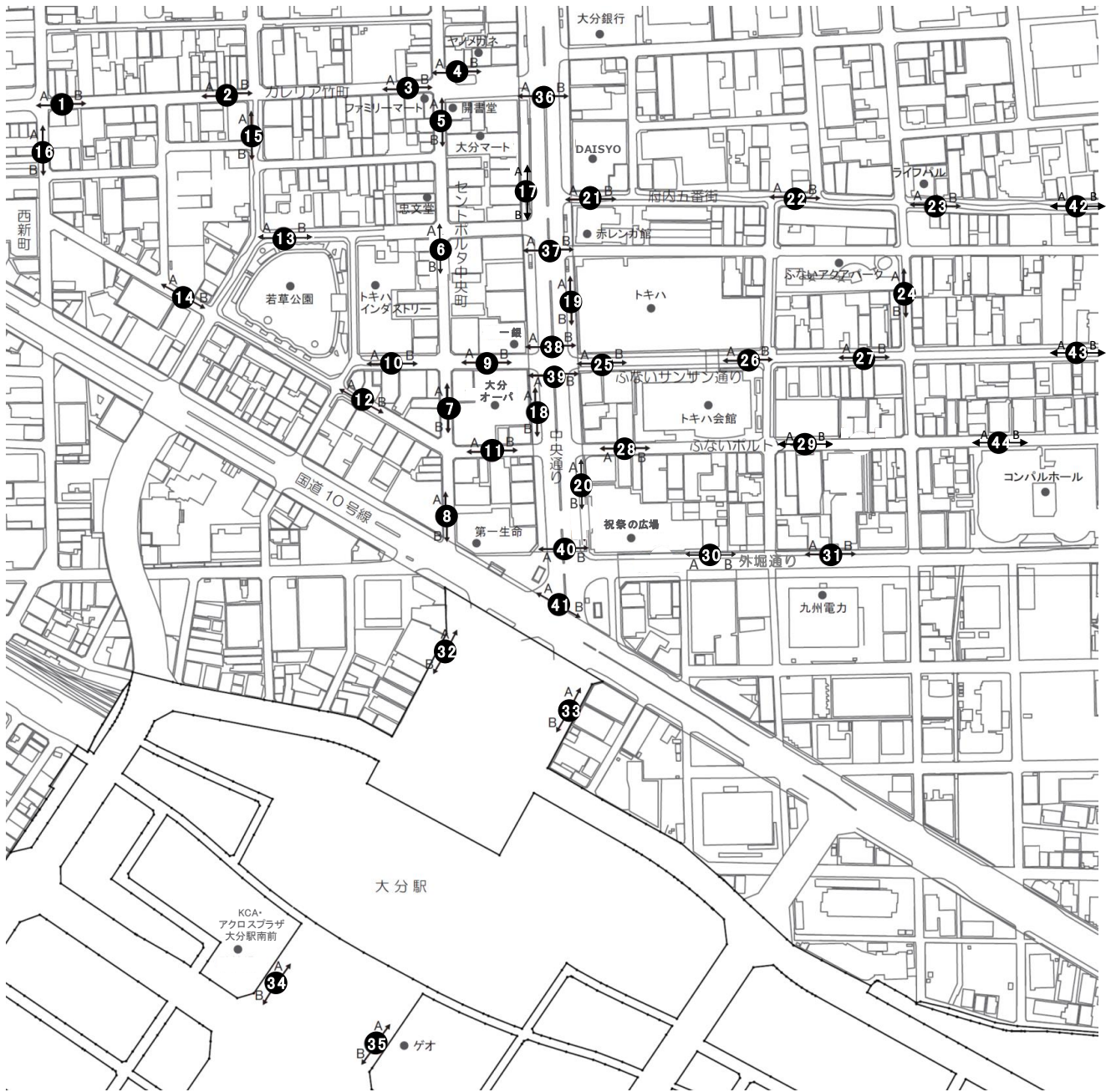
7. 集計・分析

株式会社 マイダスココミュニケーション

調査地点図

ブロック名	地点 No.	地点名
①ガレリア竹町	1	レストラン石合船前
	2	正視堂前
	3	岩尾洋装店前
	4	三井時計店前
②セントポルタ中央町 (南北方向)	5	ミオバール開書堂西側
	6	近江屋前
	7	大分オーバ西側(中央町側)
	8	ウイング前
③セントポルタ中央町 (東西方向)	9	大分オーバ北側(ライオンパークー銀側)
	10	トキハインダストリー正面入り口
	11	晃星堂本店北側
	12	ブンゴヤ薬局本店前
④中央町	13	若草公園北側
	14	アベパーキング駐車場前
	15	ローソン竹町通り店西側
⑤西新町	16	コトブキヤ前
⑥中央通り西側	17	大和証券前
	18	大分オーバ東側(中央通り側)
⑦中央通り東側	19	トキハ西側(中央通り側)
	20	祝祭の広場西側(中央通り側)
⑧府内五番街	21	パチンコDAISYO前
	22	若竹園前
	23	ライフパル前
	42	Bガレージビル前
⑨府内町	24	ふないアクアパーク東側(田北学院前)
⑩ふないサンサン通り	25	トキハ南側
	26	トキハ会館向かい側入り口付近
	27	河電ビル前
	43	サイクルショップコダマ府内町本店向かい側
⑪ふないポルトソール	28	太田旗店前
	29	大分信用金庫府内町支店前
	44	コンパルホール北側
⑫外堀通り	30	祝祭の広場南側
	31	九州電力北側
⑬府内中央口広場	32	西側宝くじ売り場付近
	33	JTB前
⑭上野の森口広場	34	KCA・アクロスプラザ大分駅南前
	35	東側ゲオ前
⑮中央通り(横断)	36	ガレリアドーム広場前横断歩道
	37	野村証券前地下道
	38	トキハ前スクランブル北
	39	トキハ前スクランブル南
	40	祝祭の広場前横断歩道
	41	府内中央口広場北側地下道

※平成30年度調査より地点42・43・44追加。なお、それぞれブロック別に集計を行うため地点No.は昇順とならない。



第2章 調査結果

本項目で取り扱う数値については、小学生以下の通行量を含まない。

1. 調査地点別通行量

【総括】

大分市中心部 44 地点の曜日別 1 日平均通行量 (9 ページ参照) は、11 月 29 日金曜日が 3,841 人 (前回 : 3,823 人)、11 月 30 日土曜日が 4,361 人 (前回 : 4,453 人)、12 月 1 日日曜日が 3,555 人 (前回 : 3,455 人) となっており、3 日間を通した通行量の平均は 3,919 人 (前回 : 3,911 人) で、前回調査に比べると増加している。

対前回比は、金曜日 100.5%、土曜日 97.9%、日曜日 102.9%、3 日間を通しては 100.2%となった。地点別の 1 日平均通行量が最も多い地点は、「地点 32. 西側宝くじ売り場付近」(12,389 人)であった。ここでは金曜日 12,095 人 (前回 : 13,028 人)、土曜日 13,380 人 (前回 : 15,884 人)、日曜日 11,691 人 (前回 : 13,535 人) の通行量となっており、前回調査に比べるといずれの曜日も減少している。

なお、以下 8 地点では前回調査より 3 日間を通して通行量が増加している。

「地点 2. 正視堂前」、「地点 14. アベパーキング駐車場前」、
「地点 20. 祝祭の広場西側 (中央通り側)」、「地点 22. 若竹園前」、「地点 25. トキハ南側」、
「地点 27. 河電ビル前」、「地点 28. 太田旗店前」、「地点 39. トキハ前スクランブル南」

一方、以下 13 地点では前回調査より 3 日間を通して通行量が減少している。

「地点 7. 大分オーパ西側 (中央町側)」、「地点 9. 大分オーパ北側 (ライオンパーク一銀側)」、
「地点 11. 晃星堂本店北側」、「地点 13. 若草公園北側」、「地点 17. 大和証券前」、
「地点 19. トキハ西側 (中央通り側)」、「地点 24. ふないアクアパーク東側 (田北学院前)」、
「地点 43. サイクルショップコダマ府内町本店向かい側」、「地点 32. 西側宝くじ売り場付近」、
「地点 34. KCA・アクロスプラザ大分駅南前」、「地点 37. 野村証券前地下道」、
「地点 38. トキハ前スクランブル北」、「地点 40. 祝祭の広場前横断歩道」

天候については、前回調査は〔金曜日：晴れ〕〔土曜日：晴れ〕〔日曜日：曇りのち雨〕、今回調査では〔金曜日：晴れ〕〔土曜日：晴れ〕〔日曜日：晴れのち曇り〕であり、日曜日の通行量増加については天候が崩れなかったことが影響していると考えられる。

ブロック別にみた特徴は以下に示す通りである。

《① ガレリア竹町》

「地点 3. 岩尾洋装店前」は 3 日間を通して曜日別 1 日平均通行量を上回っているが、「地点 1. レストラン石合船前」は 3 日間を通して曜日別 1 日平均通行量を下回っている。1 日平均通行量を前回調査と比べると、「地点 1. レストラン石合船前」(221 人増)、「地点 2. 正視堂前」(381 人増)、「地点 3. 岩尾洋装店前」(4 人増)、「地点 4. 三井時計店前」(803 人増) の全地点で増加となっている。

《② セントポルタ中央町 (南北方向)》

3 日間を通していずれの地点においても曜日別 1 日平均通行量を大きく上回っている。1 日平均通行量を前回調査と比べると、「地点 6. 近江屋前」(522 人増)、「地点 8. ウイング前」(420 人増) では増加となっているが、「地点 5. ミオパール開書堂西側」(184 人減)、「地点 7. 大分オーパ西側 (中央町側)」(757 人減) では減少となっている。

◀③ セントポルタ中央町（東西方向）▶

「地点 9. 大分オーパ北側（ライオンパークー銀側）」、「地点 10. トキハインダストリー正面入り口」は 3 日間を通して曜日別 1 日平均通行量を上回っているが、「地点 11. 晃星堂本店北側」、「地点 12. ブンゴヤ薬局本店前」は 3 日間を通して曜日別 1 日平均通行量を下回っている。1 日平均通行量を前回調査と比べると、「地点 10. トキハインダストリー正面入り口」（845 人増）では増加となっているが、「地点 9. 大分オーパ北側（ライオンパークー銀側）」（396 人減）、「地点 11. 晃星堂本店北側」（216 人減）、「地点 12. ブンゴヤ薬局本店前」（46 人減）では減少となっている。

◀④ 中央町▶

3 日間を通していずれの地点においても曜日別 1 日平均通行量を下回っている。1 日平均通行量を前回調査と比べると、「地点 14. アペパーキング駐車場前」（77 人増）では増加となっているが、「地点 13. 若草公園北側」（449 人減）、「地点 15. ローソン竹町通り店西側」（154 人減）では減少となっている。

◀⑤ 西新町▶

「地点 16. コトブキヤ前」は 3 日間を通して曜日別 1 日平均通行量を下回っている。1 日平均通行量を前回調査と比べると、78 人の増加となっている。

◀⑥ 中央通り西側▶

「地点 17. 大和証券前」、「地点 18. 大分オーパ東側（中央通り側）」ともに 3 日間を通して曜日別 1 日平均通行量を下回っている。1 日平均通行量を前回調査と比べると、「地点 17. 大和証券前」（217 人減）、「地点 18. 大分オーパ東側（中央通り側）」（105 人減）ともに減少となっている。

◀⑦ 中央通り東側▶

「地点 19. トキハ西側（中央通り側）」、「地点 20. 祝祭の広場西側（中央通り側）」ともに 3 日間を通して曜日別 1 日平均通行量を上回っている。1 日平均通行量を前回調査と比べると、「地点 20. 祝祭の広場西側（中央通り側）」（839 人増）では増加となっているが、「地点 19. トキハ西側（中央通り側）」（552 人減）では減少となっている。

◀⑧ 府内五番街▶

「地点 21. パチンコ DAISYO 前」、「地点 23. ライフパル前」、「地点 42. B ガラージビル前」は 3 日間を通して曜日別 1 日平均通行量を下回っている。1 日平均通行量を前回調査と比べると、「地点 21. パチンコ DAISYO 前」（212 人増）、「地点 22. 若竹園前」（267 人増）、「地点 23. ライフパル前」（195 人増）では増加となっているが、「地点 42. B ガラージビル前」（68 人減）では減少となっている。

◀⑨ 府内町▶

「地点 24. ふないアクアパーク東側（田北学院前）」は 3 日間を通して曜日別 1 日平均通行量を下回っている。1 日平均通行量を前回調査と比べると、62 人の減少となっている。

◀⑩ ふないサンサン通り▶

「地点 26. トキハ会館向かい側入り口付近」は 3 日間を通して曜日別 1 日平均通行量を上回っているが、「地点 27. 河電ビル前」、「地点 43. サイクルショップコダマ府内町本店向かい側」は 3 日間を通して曜日別 1 日平均通行量を下回っている。1 日平均通行量を前回調査と比べると、「地点 25. トキハ南

側」(593人増)、「地点 26. トキハ会館向かい側入り口付近」(244人増)、「地点 27. 河電ビル前」(123人増)では増加となっているが、「地点 43. サイクルショップコダマ府内町本店向かい側」(336人減)では減少となっている。

《⑪ ふないポルトソール》

3日間を通していずれの地点においても曜日別1日平均通行量を下回っている。1日平均通行量を前回調査と比べると、「地点 28. 太田旗店前」(157人増)、「地点 29. 大分信用金庫府内町支店前」(64人増)では増加となっているが、「地点 44. コンパルホール北側」(39人減)では減少となっている。

《⑫ 外堀通り》

「地点 30. 祝祭の広場南側」、「地点 31. 九州電力北側」とともに3日間を通して曜日別1日平均通行量を下回っている。1日平均通行量を前回調査と比べると、「地点 31. 九州電力北側」(49人増)では増加となっているが、「地点 30. 祝祭の広場南側」(114人減)では減少となっている。

《⑬ 府内中央口広場》

「地点 32. 西側宝くじ売り場付近」、「地点 33. JTB前」とともに3日間を通して曜日別1日平均通行量を大きく上回っており、「地点 32. 西側宝くじ売り場付近」は、全調査地点の中で最も通行量の多い地点となっている。1日平均通行量を前回調査と比べると、「地点 33. JTB前」(61人増)では増加となっているが、「地点 32. 西側宝くじ売り場付近」(1,760人減)では減少となっている。


《⑭ 上野の森口広場》

「地点 35. 東側ゲオ前」は3日間を通して曜日別1日平均通行量を上回っているが、「地点 34. KCA・アクロスプラザ大分駅南前」は3日間を通して曜日別1日平均通行量を下回っている。1日平均通行量を前回調査と比べると、「地点 34. KCA・アクロスプラザ大分駅南前」(363人減)、「地点 35. 東側ゲオ前」(237人減)ともに減少となっている。

《⑮ 中央通り（横断）》

「地点 38. トキハ前スクランブル北」は3日間を通して曜日別1日平均通行量を上回っているが、「地点 37. 野村証券前地下道」、「地点 40. 祝祭の広場前横断歩道」、「地点 41. 府内中央口広場北側地下道」は3日間を通して曜日別1日平均通行量を下回っている。1日平均通行量を前回調査と比べると、「地点 36. ガレリアドーム広場前横断歩道」(113人増)、「地点 38. トキハ前スクランブル北」(825人減)、「地点 39. トキハ前スクランブル南」(1,172人増)、「地点 41. 府内中央口広場北側地下道」(106人増)では増加となっているが、「地点 37. 野村証券前地下道」(90人減)、「地点 40. 祝祭の広場前横断歩道」(206人減)では減少となっている。

《地点別曜日別通行量グラフ（全地点）》



《地点別曜日別通行量比較表（全地点）》

			金曜日	土曜日	日曜日	合計	1日平均
① ガレリア 竹町	地点1: レストラン石合船前	平成30年度	3,377	3,244	2,902	9,523	3,174
		令和元年度	3,452	4,038	2,696	10,186	3,395
		対前年比	102.2	124.5	92.9	107.0	
	地点2: 正視堂前	平成30年度	3,874	3,863	3,223	10,960	3,653
		令和元年度	3,991	4,667	3,443	12,101	4,034
		対前年比	103.0	120.8	106.8	110.4	
	地点3: 岩尾洋装店前	平成30年度	5,308	5,359	4,053	14,720	4,907
		令和元年度	4,970	5,731	4,032	14,733	4,911
		対前年比	93.6	106.9	99.5	100.1	
	地点4: 三井時計店前	平成30年度	4,946	2,786	2,759	10,491	3,497
		令和元年度	4,872	4,758	3,271	12,901	4,300
		対前年比	98.5	170.8	118.6	123.0	
② セントポ ルタ中 央町 (南 北 方 向)	地点5: ミオパール開書堂西側	平成30年度	8,290	9,371	6,609	24,270	8,090
		令和元年度	8,171	9,489	6,058	23,718	7,906
		対前年比	98.6	101.3	91.7	97.7	
	地点6: 近江屋前	平成30年度	8,591	10,580	8,193	27,364	9,121
		令和元年度	9,378	11,464	8,087	28,929	9,643
		対前年比	109.2	108.4	98.7	105.7	
	地点7: 大分オーパ西側 (中央町側)	平成30年度	9,125	12,068	9,907	31,100	10,367
		令和元年度	8,374	10,787	9,669	28,830	9,610
対前年比		91.8	89.4	97.6	92.7		
地点8: ウイング前	平成30年度	8,881	12,044	9,818	30,743	10,248	
	令和元年度	9,526	11,864	10,615	32,005	10,668	
	対前年比	107.3	98.5	108.1	104.1		
③ セントポ ルタ中 央町 (東 西 方 向)	地点9: 大分オーパ北側 (ライオンパークー銀側)	平成30年度	6,191	7,387	6,523	20,101	6,700
		令和元年度	6,042	6,810	6,061	18,913	6,304
		対前年比	97.6	92.2	92.9	94.1	
	地点10: トキハインダストリー 正面入り口	平成30年度	6,709	6,004	3,275	15,988	5,329
		令和元年度	6,005	6,759	5,757	18,521	6,174
		対前年比	89.5	112.6	175.8	115.8	
	地点11: 晃星堂本店北側	平成30年度	2,026	2,404	1,756	6,186	2,062
		令和元年度	1,733	2,103	1,701	5,537	1,846
対前年比		85.5	87.5	96.9	89.5		
地点12: プンゴヤ薬局本店前	平成30年度	1,904	2,160	1,283	5,347	1,782	
	令和元年度	1,766	2,072	1,371	5,209	1,736	
	対前年比	92.8	95.9	106.9	97.4		
④ 中央 町	地点13: 若草公園北側	平成30年度	1,384	1,969	1,306	4,659	1,553
		令和元年度	962	1,408	943	3,313	1,104
		対前年比	69.5	71.5	72.2	71.1	
	地点14: アペパーキング駐車場前	平成30年度	877	1,036	700	2,613	871
		令和元年度	929	1,094	821	2,844	948
		対前年比	105.9	105.6	117.3	108.8	
地点15: ローソン竹町通り店西側	平成30年度	2,392	2,512	1,421	6,325	2,108	
	令和元年度	2,018	2,385	1,460	5,863	1,954	
	対前年比	84.4	94.9	102.7	92.7		
西 新⑤ 町	地点16: コトブキヤ前	平成30年度	1,346	1,076	867	3,289	1,096
		令和元年度	1,168	1,475	880	3,523	1,174
		対前年比	86.8	137.1	101.5	107.1	
⑥ 西 側 通 り	地点17: 大和証券前	平成30年度	3,016	2,875	1,898	7,789	2,596
		令和元年度	2,675	2,831	1,630	7,136	2,379
		対前年比	88.7	98.5	85.9	91.6	
地点18: 大分オーパ東側 (中央通り側)	平成30年度	3,376	3,981	2,696	10,053	3,351	
	令和元年度	3,245	3,610	2,884	9,739	3,246	
	対前年比	96.1	90.7	107.0	96.9		
⑦ 東 側 通 り	地点19: トキハ西側 (中央通り側)	平成30年度	5,835	6,776	4,533	17,144	5,715
		令和元年度	5,531	5,784	4,173	15,488	5,163
		対前年比	94.8	85.4	92.1	90.3	
	地点20: 祝祭の広場西側 (中央通り側)	平成30年度	4,912	8,019	6,032	18,963	6,321
令和元年度		6,333	8,097	7,049	21,479	7,160	
対前年比		128.9	101.0	116.9	113.3		
⑧ 府 内 五 番 街	地点21: パチンコDAISYO前	平成30年度	2,281	2,782	1,798	6,861	2,287
		令和元年度	2,436	2,775	2,285	7,496	2,499
		対前年比	106.8	99.7	127.1	109.3	
	地点22: 若竹園前	平成30年度	3,799	4,386	2,782	10,967	3,656
		令和元年度	3,837	4,442	3,491	11,770	3,923
		対前年比	101.0	101.3	125.5	107.3	
	地点23: ライフパル前	平成30年度	2,278	2,262	1,589	6,129	2,043
		令和元年度	2,228	2,430	2,055	6,713	2,238
対前年比		97.8	107.4	129.3	109.5		
地点42: Bガレージビル前	平成30年度	1,656	1,527	1,176	4,359	1,453	
	令和元年度	1,459	1,557	1,138	4,154	1,385	
	対前年比	88.1	102.0	96.8	95.3		

は、前回通行量より増えた地点を示す。

		金曜日	土曜日	日曜日	合計	1日平均	
府内⑨町	地点24:ふないアクアパーク東側 (田北学院前)	平成30年度	1,894	1,763	1,402	5,059	1,686
		令和元年度	1,770	1,737	1,366	4,873	1,624
		対前年比	93.5	98.5	97.4	96.3	
サン⑩ふな通り	地点25:トキハ南側	平成30年度	3,174	4,061	2,781	10,016	3,339
		令和元年度	3,557	4,440	3,800	11,797	3,932
		対前年比	112.1	109.3	136.6	117.8	
	地点26:トキハ会館向かい側 入り口付近	平成30年度	4,180	5,136	3,860	13,176	4,392
		令和元年度	4,586	5,112	4,209	13,907	4,636
		対前年比	109.7	99.5	109.0	105.5	
	地点27:河電ビル前	平成30年度	2,120	2,598	1,919	6,637	2,212
		令和元年度	2,373	2,711	1,921	7,005	2,335
		対前年比	111.9	104.3	100.1	105.5	
	地点43:サイクルショップコダマ 府内町本店向かい側	平成30年度	1,374	1,506	1,353	4,233	1,411
		令和元年度	1,033	1,154	1,037	3,224	1,075
		対前年比	75.2	76.6	76.6	76.2	
ポ⑪トふないル	地点28:太田旗店前	平成30年度	1,492	1,789	1,213	4,494	1,498
		令和元年度	1,565	1,843	1,556	4,964	1,655
		対前年比	104.9	103.0	128.3	110.5	
	地点29:大分信用金庫 府内町支店前	平成30年度	2,955	3,675	2,987	9,617	3,206
		令和元年度	3,098	3,383	3,329	9,810	3,270
		対前年比	104.8	92.1	111.4	102.0	
地点44:コンパルホール北側	平成30年度	1,387	1,492	1,014	3,893	1,298	
	令和元年度	1,402	1,421	953	3,776	1,259	
	対前年比	101.1	95.2	94.0	97.0		
⑫外掘通り	地点30:祝祭の広場南側	平成30年度	2,362	2,598	2,933	7,893	2,631
		令和元年度	2,682	2,705	2,164	7,551	2,517
		対前年比	113.5	104.1	73.8	95.7	
	地点31:九州電力北側	平成30年度	1,433	1,391	1,503	4,327	1,442
		令和元年度	1,663	1,641	1,170	4,474	1,491
		対前年比	116.1	118.0	77.8	103.4	
⑬府内中央口	地点32:西側宝くじ売り場付近	平成30年度	13,028	15,884	13,535	42,447	14,149
		令和元年度	12,095	13,380	11,691	37,166	12,389
		対前年比	92.8	84.2	86.4	87.6	
	地点33:JTB前	平成30年度	7,800	10,274	7,137	25,211	8,404
		令和元年度	7,787	9,057	8,551	25,395	8,465
		対前年比	99.8	88.2	119.8	100.7	
⑭上広野場の森口	地点34:KCA・ アクロスプラザ大分駅前	平成30年度	2,546	3,550	3,865	9,961	3,320
		令和元年度	2,431	3,279	3,161	8,871	2,957
		対前年比	95.5	92.4	81.8	89.1	
	地点35:東側ゲオ前	平成30年度	5,013	7,908	7,321	20,242	6,747
		令和元年度	5,596	6,678	7,255	19,529	6,510
		対前年比	111.6	84.4	99.1	96.5	
⑮中央通り(横断)	地点36:ガレリアドーム広場前 横断歩道	平成30年度	4,178	3,246	2,095	9,519	3,173
		令和元年度	4,321	3,080	2,457	9,858	3,286
		対前年比	103.4	94.9	117.3	103.6	
	地点37:野村證券前地下道	平成30年度	706	724	782	2,212	737
		令和元年度	681	659	600	1,940	647
		対前年比	96.5	91.0	76.7	87.7	
	地点38:トキハ前スクランブル北	平成30年度	5,094	6,083	4,959	16,136	5,379
		令和元年度	4,238	5,015	4,409	13,662	4,554
		対前年比	83.2	82.4	88.9	84.7	
	地点39:トキハ前スクランブル南	平成30年度	2,772	3,472	2,301	8,545	2,848
		令和元年度	4,600	3,938	3,523	12,061	4,020
		対前年比	165.9	113.4	153.1	141.1	
地点40:祝祭の広場前横断歩道	平成30年度	1,930	1,884	1,341	5,155	1,718	
	令和元年度	1,650	1,660	1,225	4,535	1,512	
	対前年比	85.5	88.1	91.3	88.0		
地点41:府内中央口広場北側 地下道	平成30年度	421	448	611	1,480	493	
	令和元年度	794	547	456	1,797	599	
	対前年比	188.6	122.1	74.6	121.4		
1日合計	平成30年度	168,233	195,953	152,011	516,197	172,066	
	令和元年度	169,023	191,870	156,403	517,296	172,432	
	対前年比	100.5	97.9	102.9	100.2		
1日平均	平成30年度	3,823	4,453	3,455	11,732	3,911	
	令和元年度	3,841	4,361	3,555	11,757	3,919	
	対前年比	100.5	97.9	102.9	100.2		

は、前回通行量より増えた地点を示す。

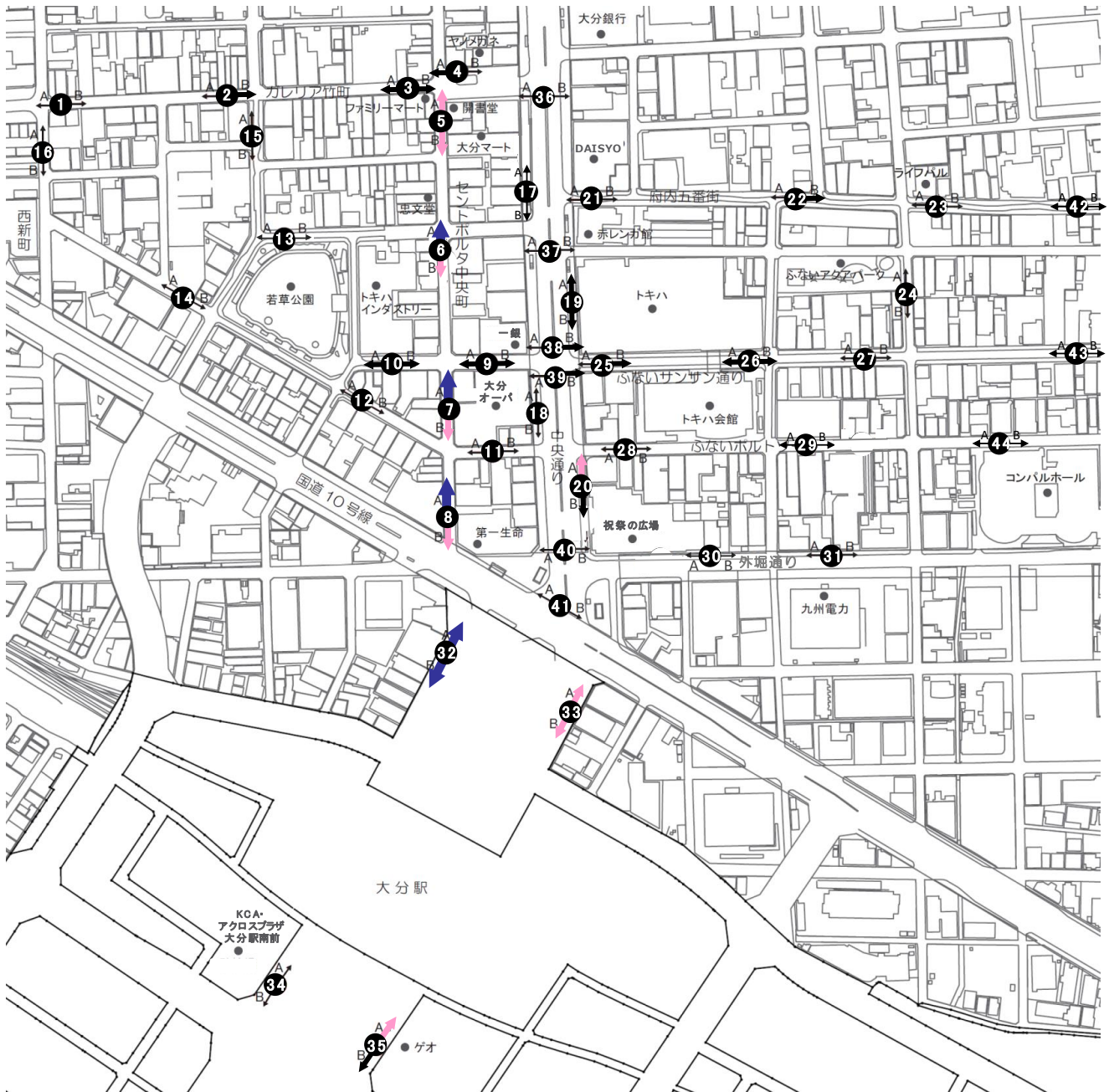
2. 調査地点別・方向別通行量

本項目で取り扱う数値については、小学生以下の通行量を含まない。
 本項目で取り扱う数値については、全ての地点（44 地点）を含む。

以下は調査地点別、方向別にみた 1 日平均通行量を矢印の大きさと色で表した地図である。

地点別方向別 1 日平均通行量（令和元年度調査）

凡例	←→	2,000 人未満	←→	3,500～5,000 人未満
	←→	2,000～3,500 人未満	←→	5,000 人以上

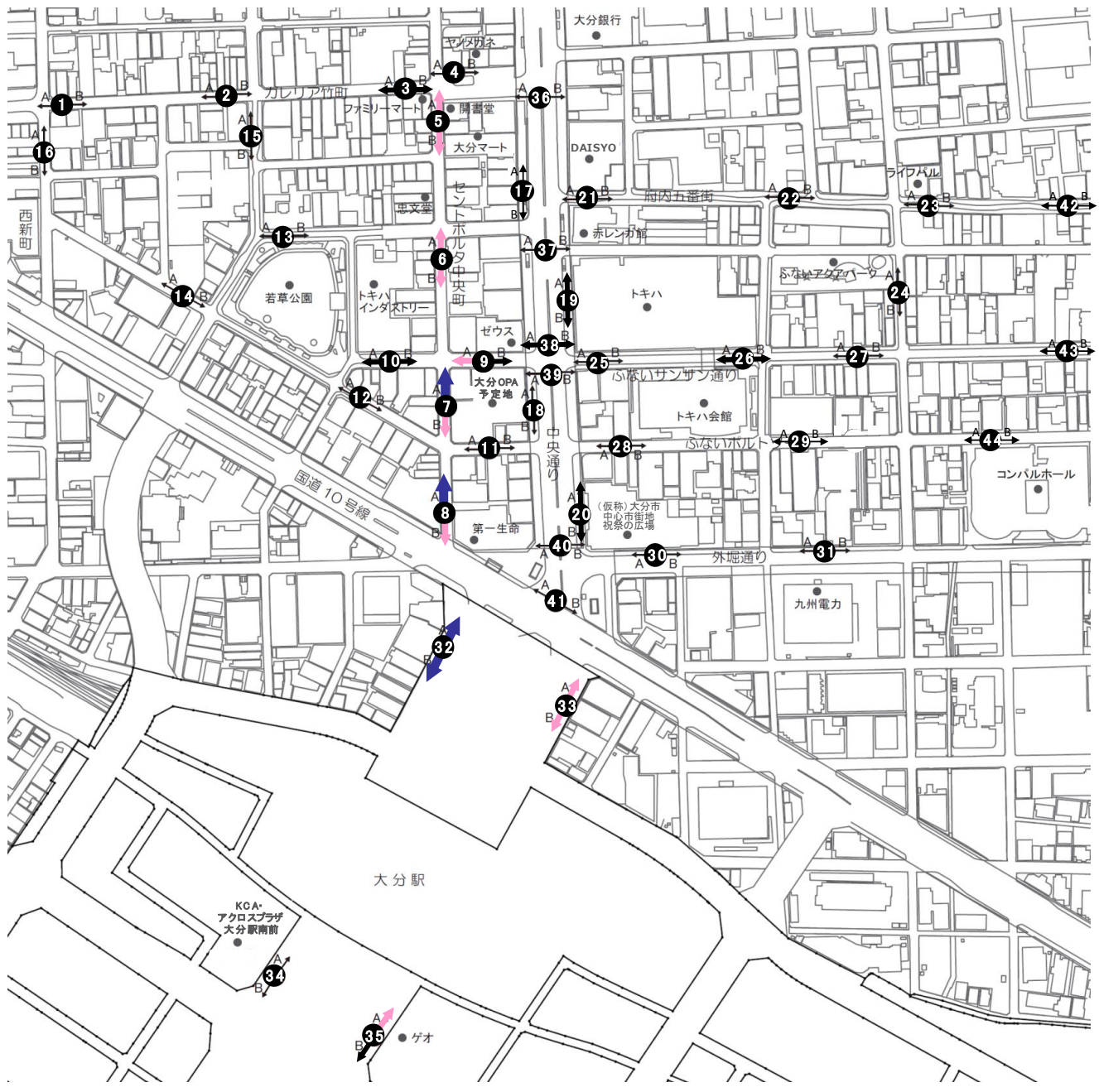


1日平均通行量が5,000人を超えるのは(10ページ参照)、「地点6. 近江屋前」のA方向、「地点7. 大分オーパ西側(中央町側)」のA方向、「地点8. ウイング前」のA方向、「地点32. 西側宝くじ売り場付近」の両方向になっており、前年度(下図参照)と比べると、「地点6. 近江屋前」のA方向や「地点20. 祝祭の広場西側(中央通り側)」のA方向で通行量が増加している。

3,500人以上の通行量がある地点は、「地点5. ミオバール開書堂西側」から大分駅に向かうセントポルタ中央町や、「地点33. JTB前」から「地点20. 祝祭の広場西側(中央通り側)」に向かう中央通り南側、「地点35. 東側ゲオ前」から大分駅に向かう通りとなっている。

地点別方向別1日平均通行量(平成30年度調査)

凡 例	←→	2,000人未満	↔	3,500~5,000人未満
	↔	2,000~3,500人未満	↔	5,000人以上



3. 地点別・性別通行量

本項目で取り扱う数値については、小学生以下の通行量を含まない。
本項目で取り扱う数値は、全地点（44 地点）を含む。

【総括】

いずれの曜日も多く多くの地点で女性の占める割合が高く、44 地点中男性が過半数を占めるのは、金曜日 14 地点、土曜日 8 地点、日曜日 9 地点となっている。これに対し、女性が過半数を占めるのは、金曜日 16 地点、土曜日 19 地点、日曜日 20 地点となっている。（17 ページ参照）

3 日間を通して男性が過半数を占める地点は 7 地点、女性が過半数を占める地点は 13 地点となっている。なお、「地点 29. 大分信用金庫府内町支店前」は女性が 3 日間を通して 6 割以上を占めている。

学生の占める割合が比較的高いのは「地点 35. 東側ゲオ前」となっており、金曜日と土曜日は 2 割前後を占めている。

曜日別にみた特徴は以下に示す通りである。

《11 月 29 日（金）》

金曜日の 44 地点の 1 日平均通行量(14 ページ参照)は 3,841 人で、そのうち男性の平均通行量は 1,647 人、女性の平均通行量は 1,909 人、学生の平均通行量は 285 人となっている。男性の通行量は、「地点 32. 西側宝くじ売り場付近」(5,001 人)が最も多く、次いで「地点 6. 近江屋前」(4,266 人)、「地点 5. ミオバール開書堂西側」(3,952 人)となっている。女性の通行量は、「地点 32. 西側宝くじ売り場付近」(5,461 人)が最も多く、次いで「地点 8. ウイング前」(4,328 人)、「地点 6. 近江屋前」(4,226 人)となっている。学生の通行量は、「地点 32. 西側宝くじ売り場付近」(1,633 人)が最も多く、次いで「地点 8. ウイング前」(1,333 人)、「地点 35. 東側ゲオ前」(1,312 人)となっている。

割合で見ると、44 地点中男性の通行量の占める割合が最も高い地点は、「地点 13. 若草公園北側」(61.4%)で、次いで「地点 15. ローソン竹町通り店西側」(57.2%)となっている。女性では、「地点 29. 大分信用金庫府内町支店前」(68.0%)が最も高く、次いで「地点 9. 大分オーパ北側(ライオンパーク一銀側)」(64.5%)となっている。学生では、「地点 35. 東側ゲオ前」(23.4%)が最も高く、次いで「地点 17. 大和証券前」(16.4%)となっている。

《11 月 30 日（土）》

土曜日の 44 地点の 1 日平均通行量(15 ページ参照)は 4,361 人で、そのうち男性の平均通行量は 1,870 人、女性の平均通行量は 2,203 人、学生の平均通行量は 288 人となっている。男性の通行量は、「地点 32. 西側宝くじ売り場付近」(5,597 人)が最も多く、次いで「地点 8. ウイング前」(5,092 人)、「地点 6. 近江屋前」(5,028 人)となっている。女性の通行量は、「地点 32. 西側宝くじ売り場付近」(6,554 人)が最も多く、次いで「地点 8. ウイング前」(5,726 人)、「地点 6. 近江屋前」(5,646 人)となっている。学生の通行量は、「地点 32. 西側宝くじ売り場付近」(1,229 人)が最も多く、次いで「地点 35. 東側ゲオ前」(1,218 人)、「地点 8. ウイング前」(1,046 人)となっている。

割合で見ると、44 地点中男性の通行量の占める割合が最も高い地点は、「地点 37. 野村証券前地下道」(55.7%)で、次いで「地点 41. 府内中央口広場北側地下道」(55.2%)となっている。女性は「地点 29. 大分信用金庫府内町支店前」(65.3%)が最も高く、次いで「地点 28. 太田旗店前」(59.8%)となっている。学生では、「地点 17. 大和証券前」(18.9%)が最も高く、次いで「地点 35. 東側ゲオ前」(18.2%)となっている。


《12月1日（日）》

日曜日の44地点の1日平均通行量(16ページ参照)は3,555人で、そのうち男性の平均通行量は1,467人、女性の平均通行量は1,828人、学生の平均通行量は260人となっている。男性の通行量は、「地点32. 西側宝くじ売り場付近」(4,670人)が最も多く、次いで「地点8. ウイング前」(4,269人)、「地点7. 大分オーパ西側(中央町側)」(3,971人)となっている。女性の通行量は、「地点32. 西側宝くじ売り場付近」(5,586人)が最も多く、次いで「地点8. ウイング前」(4,874人)、「地点33. JTB前」(4,534人)となっている。学生の通行量は、「地点8. ウイング前」(1,472人)が最も多く、次いで「地点32. 西側宝くじ売り場付近」(1,435人)、「地点7. 大分オーパ西側(中央町側)」(1,295人)となっている。

割合で見ると、44地点中男性の通行量の占める割合が最も高い地点は、「地点36. ガレリアドーム広場前横断歩道」(53.8%)で、次いで「地点37. 野村証券前地下道」(53.7%)となっている。女性では、「地点29. 大分信用金庫府内町支店前」(66.2%)が最も高く、次いで「地点2. 正視堂前」(62.1%)となっている。学生の通行量は、「地点31. 九州電力北側」(20.4%)が最も高く、次いで「地点11. 晃星堂本店北側」(18.6%)となっている。


《【11月29日(金)】地点別性別通行量グラフ》

学生平均 285人




《【11月30日(土)】地点別性別通行量グラフ》

学生平均 288人



《【12月1日(日)】地点別性別通行量グラフ》

学生平均 260人



《地点別性別通行量割合表》

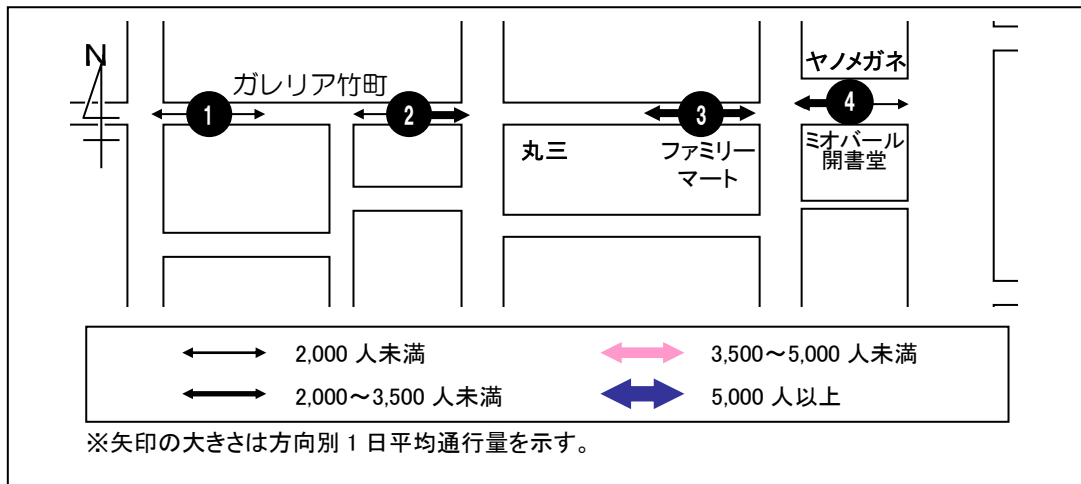
(単位:%)

		金曜日			土曜日			日曜日		
		男性	女性	学生	男性	女性	学生	男性	女性	学生
①ガレリア竹町	地点1: レストラン石合船前	51.4	48.0	0.6	45.8	52.4	1.8	36.1	61.9	2.0
	地点2: 正視堂前	51.2	47.4	1.4	45.4	52.7	1.9	36.7	62.1	1.2
	地点3: 岩尾洋装店前	46.6	50.5	2.9	44.0	53.1	2.9	38.4	59.1	2.5
	地点4: 三井時計店前	53.1	43.7	3.2	50.8	44.9	4.4	50.3	46.7	3.0
②セントポルタ中央町 (南北方向)	地点5: ミオパール開書堂西側	48.4	45.6	6.0	48.5	47.1	4.3	47.8	49.8	2.4
	地点6: 近江屋前	45.5	45.1	9.4	43.9	49.2	6.9	45.2	48.8	6.1
	地点7: 大分オーパ西側(中央町側)	41.4	48.0	10.6	43.2	48.9	7.9	41.1	45.5	13.4
	地点8: ウイング前	40.6	45.4	14.0	42.9	48.3	8.8	40.2	45.9	13.9
③セントポルタ中央町 (東西方向)	地点9: 大分オーパ北側(ライオンパークー銀側)	32.9	64.5	2.6	38.0	58.1	3.9	37.2	58.4	4.5
	地点10: トキハインダストリー正面入り口	35.7	60.3	3.9	41.3	54.8	3.8	42.1	54.5	3.4
	地点11: 晃星堂本店北側	47.7	42.6	9.8	46.5	43.2	10.4	44.4	37.0	18.6
	地点12: フンゴヤ薬局本店前	53.2	42.9	3.9	46.4	47.7	5.9	50.8	45.1	4.0
④中央町	地点13: 若草公園北側	61.4	36.5	2.1	50.4	43.3	6.3	49.5	45.7	4.8
	地点14: アベパーキング駐車場前	51.5	46.1	2.5	47.5	50.2	2.3	47.5	49.8	2.7
	地点15: ローソン竹町通り店西側	57.2	39.1	3.7	51.6	44.8	3.6	50.9	44.0	5.1
⑤西新町	地点16: コトブキヤ前	49.1	50.1	0.8	49.4	48.6	2.0	51.3	47.4	1.4
⑥中央通り西側	地点17: 大和証券前	47.5	36.1	16.4	44.0	37.1	18.9	49.5	40.1	10.4
	地点18: 大分オーパ東側(中央通り側)	40.6	44.4	15.0	38.9	43.9	17.1	45.0	46.2	8.7
⑦中央通り東側	地点19: トキハ西側(中央通り側)	44.2	49.9	5.9	46.4	48.3	5.4	42.0	50.6	7.4
	地点20: 祝祭の広場西側(中央通り側)	39.0	51.4	9.6	38.8	53.2	8.0	35.6	54.3	10.1
⑧府内五番街	地点21: パチンコDAISYO前	53.5	41.5	4.9	51.7	44.1	4.2	50.9	45.8	3.3
	地点22: 若竹園前	47.7	51.3	1.0	44.1	53.3	2.6	45.2	52.8	2.0
	地点23: ライフパル前	52.3	46.9	0.7	41.3	55.2	3.5	45.7	52.2	2.1
	地点42: Bガレージビル前	52.0	46.9	1.1	42.6	55.5	1.9	46.2	53.0	0.8
⑨府内町	地点24: ふないアクアパーク東側(田北学院前)	55.3	41.7	3.0	52.1	45.4	2.5	52.0	44.4	3.6
⑩ふないサンサン通り	地点25: トキハ南側	36.7	61.1	2.2	41.2	56.7	2.2	36.7	60.2	3.0
	地点26: トキハ会館向かい側入り口付近	35.8	62.3	1.9	38.3	58.7	3.0	37.1	58.9	4.0
	地点27: 河電ビル前	39.1	58.5	2.3	38.4	56.2	5.3	42.3	52.7	5.0
	地点43: サイクルショップコダマ府内町本店向かい側	44.6	53.3	2.0	47.1	48.0	4.9	47.9	48.1	4.0
⑪ふないポルトソール	地点28: 太田旗店前	41.0	56.4	2.7	37.5	59.8	2.6	36.2	60.5	3.3
	地点29: 大分信用金庫府内町支店前	31.0	68.0	1.0	32.7	65.3	2.0	28.4	66.2	5.3
	地点44: コンパルホール北側	36.4	61.5	2.1	40.5	52.3	7.2	36.7	52.9	10.4
⑫外堀通り	地点30: 祝祭の広場南側	48.4	47.7	3.9	46.1	47.1	6.7	42.3	46.9	10.8
	地点31: 九州電力北側	42.2	53.7	4.1	39.9	48.3	11.8	36.4	43.2	20.4
⑬府内中央口広場	地点32: 西側宝くじ売り場付近	41.3	45.2	13.5	41.8	49.0	9.2	39.9	47.8	12.3
	地点33: JTB前	38.6	49.5	11.8	39.8	51.6	8.6	37.7	53.0	9.3
⑭上野の森口広場	地点34: KCA・アクロスプラザ大分駅南前	41.5	49.4	9.0	40.8	48.9	10.3	43.3	51.9	4.8
	地点35: 東側ゲオ前	34.4	42.1	23.4	37.7	44.0	18.2	38.6	47.1	14.3
⑮中央通り(横断)	地点36: ガレリアドーム広場前横断歩道	50.4	42.3	7.3	51.5	43.9	4.6	53.8	43.7	2.5
	地点37: 野村證券前地下道	56.7	38.5	4.8	55.7	42.5	1.8	53.7	44.5	1.8
	地点38: トキハ前スクランブル北	32.5	63.4	4.0	37.7	58.7	3.5	36.7	60.1	3.1
	地点39: トキハ前スクランブル南	33.4	58.9	7.7	35.5	54.9	9.7	35.5	61.3	3.2
	地点40: 祝祭の広場前横断歩道	42.4	48.9	8.7	47.2	47.4	5.4	46.4	49.5	4.1
	地点41: 府内中央口広場北側地下道	50.1	37.8	12.1	55.2	36.9	7.9	53.3	32.9	13.8

4. ブロック(地点)別・時間帯別通行量

本項目で取り扱う数値については、小学生以下の通行量を含まない。

①ガレリア竹町



< 1 日平均通行量の動向 >

地点 1 は、13 時台まで増加して 14 時台に減少し、その後は再び増加を続けて 18 時台がピークとなっている。地点 1 の 1 日平均は前回調査に比べて 221 人の増加となっている。

地点 2 は、13 時台まで増加した後は 15 時台まで減少し、16 時台から増加を続けて 18 時台がピークとなっている。地点 2 の 1 日平均は前回調査に比べて 381 人の増加となっている。

地点 3 は、12 時台に増加した後 14 時台まで緩やかに減少し、15 時台から増加を続けて 17 時台にピークを迎えている。地点 3 の 1 日平均は前回調査に比べて 4 人の増加となっている。

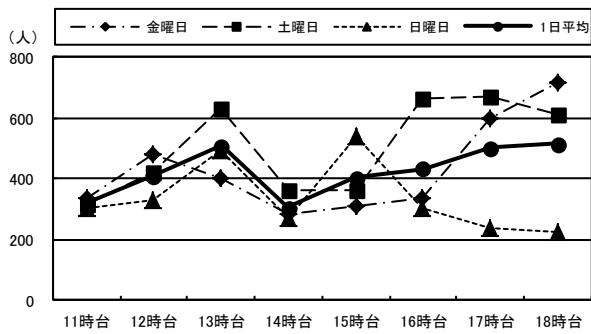
地点 4 は、13 時台まで増加した後 16 時台まで減少を続け、17 時台から再び大幅に増加して 18 時台がピークとなっている。地点 4 の 1 日平均は前回調査に比べて 803 人の増加となっている。

< 曜日別通行量の動向 >

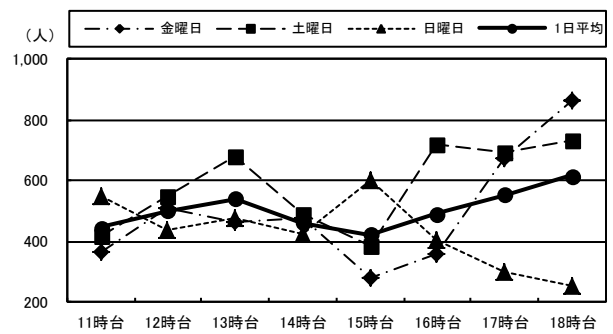
地点 1・2・3 は、金・土曜日は 17~18 時台がピークとなっているが、日曜日は 15 時台にピークを迎え、その後は 18 時台に向けて減少を続けている。

地点 4 は、いずれの曜日でも 13 時台と 17~18 時台に通行量が多くなっており、金・土曜日は 18 時台、日曜日は 13 時台にピークを迎えている。

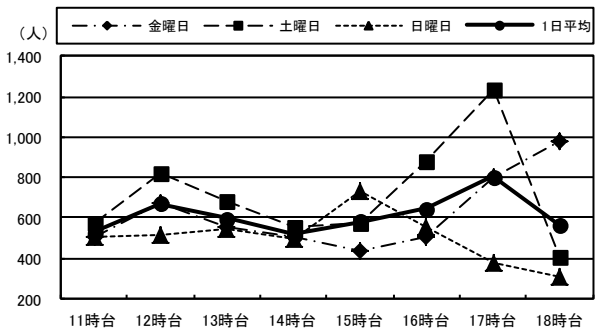
1. レストラン石合船前



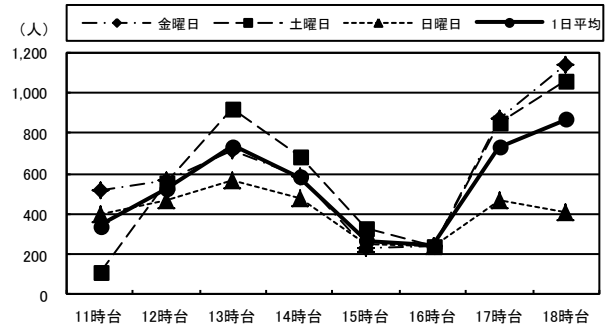
2. 正視堂前



3. 岩尾洋装店前



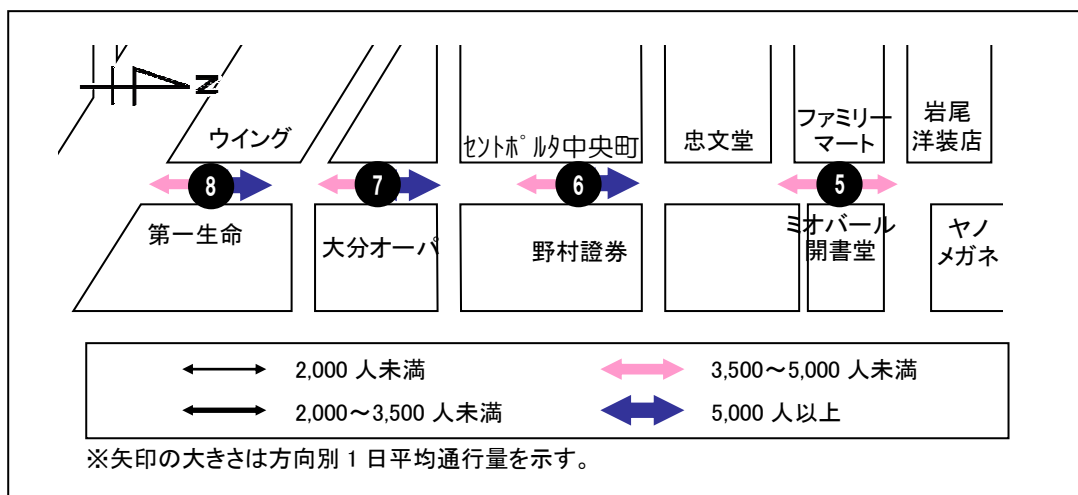
4. 三井時計店前



(単位:人)

		11時台	12時台	13時台	14時台	15時台	16時台	17時台	18時台	合計	H30合計
1: レストラン 石合船前	金曜日	339	478	402	281	307	333	597	715	3,452	3,377
	土曜日	313	423	632	363	362	664	672	609	4,038	3,244
	日曜日	302	332	492	267	540	303	238	222	2,696	2,902
	1日平均	318	411	509	304	403	433	502	515	3,395	3,174
2: 正視堂前	金曜日	365	510	466	474	280	356	673	867	3,991	3,874
	土曜日	420	549	679	490	382	719	693	735	4,667	3,863
	日曜日	548	440	478	425	601	403	298	250	3,443	3,223
	1日平均	444	500	541	463	421	493	555	617	4,034	3,653
3: 岩尾洋装店前	金曜日	511	675	556	509	438	503	802	976	4,970	5,308
	土曜日	573	822	681	553	572	881	1,240	409	5,731	5,359
	日曜日	503	513	548	496	731	554	379	308	4,032	4,053
	1日平均	529	670	595	519	580	646	807	564	4,911	4,907
4: 三井時計店前	金曜日	517	564	719	588	236	240	870	1,138	4,872	4,946
	土曜日	116	553	920	683	327	243	852	1,064	4,758	2,786
	日曜日	395	464	569	476	248	245	469	405	3,271	2,759
	1日平均	343	527	736	582	270	243	730	869	4,300	3,497

②セントポルタ中央町（南北方向）



< 1 日平均通行量の動向 >

地点 5・6・8 は、16 時台まで緩やかに増減を繰り返し、17 時台から大幅に増加して 18 時台にピークを迎えている。地点 5 の 1 日平均は前回調査に比べて 184 人の減少、地点 6 は 522 人の増加、地点 8 は 420 人の増加となっている。

地点 7 は、12 時台に増加した通行量は 15 時台まで緩やかに推移し、16 時台に一時的に減少した後、17 時台から大幅に増加して 18 時台がピークとなっている。地点 7 の 1 日平均は前回調査に比べて 757 人の減少となっている。

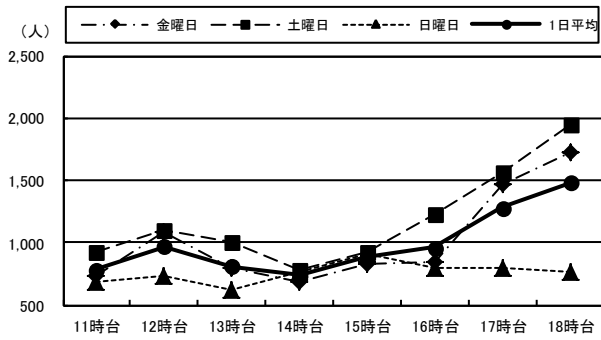
< 曜日別通行量の動向 >

地点 5・6 は、金・土曜日は 17 時台から大幅に増加して 18 時台にピークを迎えているが、日曜日は 1 日を通して緩やかに推移し、15 時台がピークとなっている。

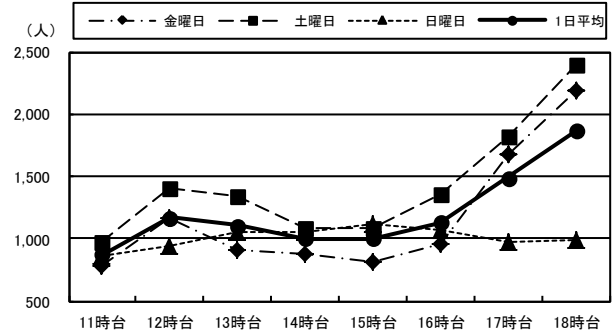
地点 7 は、金曜日は 15 時台に一時的に減少、土曜日は 15 時台に一時的に増加しており、その後 17 時台から大幅に増加して 18 時台がピークとなっている。一方、日曜日は 15 時台にピークを迎えながら、比較的緩やかに推移している。

地点 8 は、金・土曜日は 16 時台まで増加傾向となっているが、17 時台に大幅に増加し、金曜日は 18 時台、土曜日は 17 時台にそれぞれピークを迎えている。日曜日はピークを迎える 15 時台まで増加傾向となっているが、その後は 18 時台に向けて減少傾向となっている。

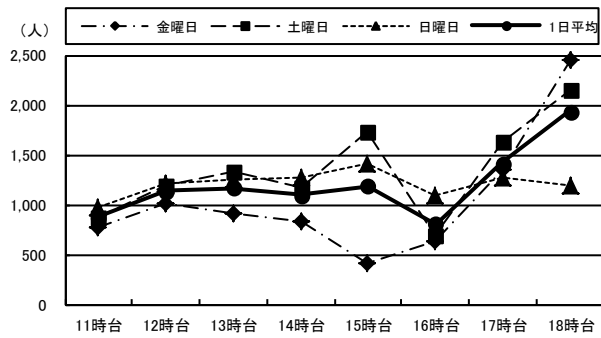
5. ミオパール開書堂西側



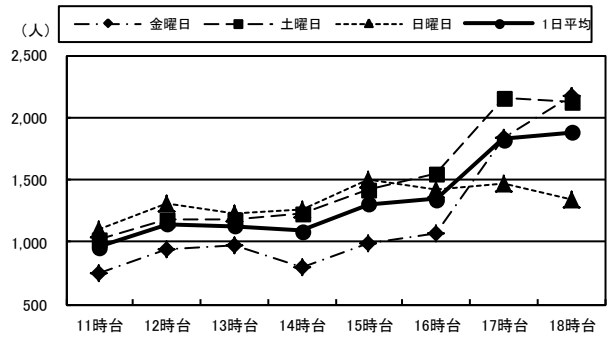
6. 近江屋前



7. 大分オーパ西側(中央町側)



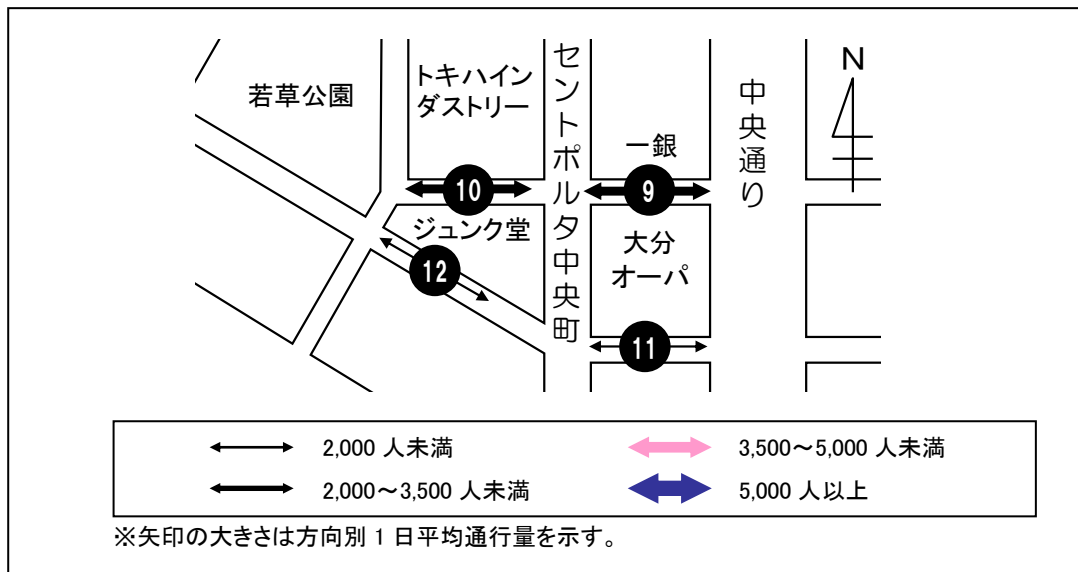
8. ウイング前



(単位:人)

		11時台	12時台	13時台	14時台	15時台	16時台	17時台	18時台	合計	H30合計
5:ミオパール 開書堂西側	金曜日	735	1,077	794	678	836	851	1,472	1,728	8,171	8,290
	土曜日	932	1,104	1,011	776	918	1,235	1,571	1,942	9,489	9,371
	日曜日	691	731	619	766	902	800	790	759	6,058	6,609
	1日平均	786	971	808	740	885	962	1,278	1,476	7,906	8,090
6:近江屋前	金曜日	784	1,171	912	871	807	959	1,678	2,196	9,378	8,591
	土曜日	979	1,404	1,348	1,082	1,081	1,352	1,814	2,404	11,464	10,580
	日曜日	865	941	1,054	1,059	1,122	1,076	977	993	8,087	8,193
	1日平均	876	1,172	1,105	1,004	1,003	1,129	1,490	1,864	9,643	9,121
7:大分オーパ西側 (中央町側)	金曜日	778	1,012	911	839	415	621	1,341	2,457	8,374	9,125
	土曜日	874	1,192	1,332	1,180	1,729	686	1,637	2,157	10,787	12,068
	日曜日	965	1,211	1,251	1,268	1,401	1,095	1,280	1,198	9,669	9,907
	1日平均	872	1,138	1,165	1,096	1,182	801	1,419	1,937	9,610	10,367
8:ウイング前	金曜日	754	935	979	790	995	1,067	1,833	2,173	9,526	8,881
	土曜日	1,020	1,176	1,187	1,222	1,423	1,556	2,160	2,120	11,864	12,044
	日曜日	1,106	1,310	1,221	1,253	1,495	1,416	1,468	1,346	10,615	9,818
	1日平均	960	1,140	1,129	1,088	1,304	1,346	1,820	1,880	10,668	10,248

③セントポルタ中央町（東西方向）



< 1 日平均通行量の動向 >

地点 9・10 は、1 日を通して大きな増減はなく、地点 9 は 13 時台、地点 10 は 11 時台がピークとなっている。地点 9 の 1 日平均は前回調査に比べて 396 人の減少、地点 10 は 845 人の増加となっている。

地点 11・12 は、1 日を通して 200 人前後で緩やかに推移し、地点 11 は 17 時台、地点 12 は 18 時台がピークとなっている。地点 11 の 1 日平均は前回調査に比べて 216 人の減少、地点 12 は 46 人の減少となっている。

< 曜日別通行量の動向 >

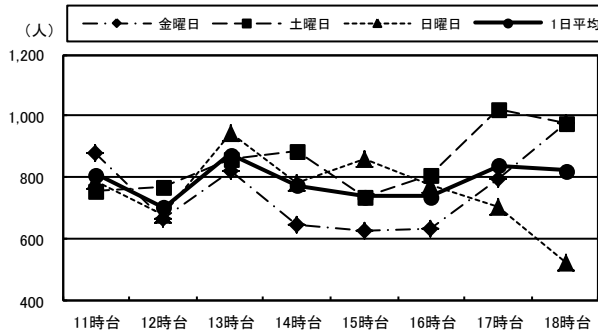
地点 9 は、金曜日は 12 時台と 14~16 時台の通行量が少なくなっているが、17 時台から増加して 18 時台にピークを迎えている。土曜日は 16 時台まで 800 人前後で緩やかに推移し、17 時台に増加してピークとなっている。日曜日は 13 時台がピークとなっており、16 時台以降は減少を続けている。

地点 10 は、金曜日は 11 時台の通行量が 1,000 人程度あったが、14 時台まで減少を続けて半数以下となり、その後は増加傾向に転じて 18 時台がピークとなっている。土曜日は 1 日を通して緩やかに推移し、12 時台がピークとなっている。日曜日は 14 時台にピークを迎えながら緩やかに推移し、17 時台以降は減少傾向となっている。

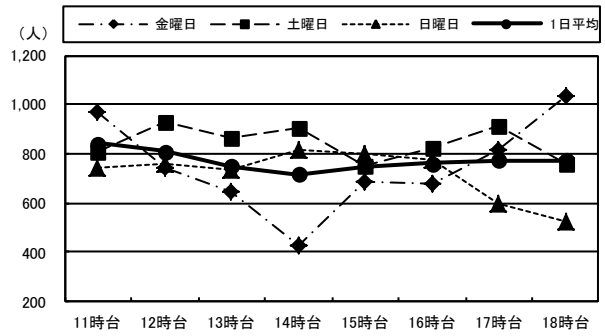
地点 11 は、いずれの曜日でも全ての時間帯において概ね 200 人前後の通行量となっている。金曜日は 17 時台以降に増加して 18 時台にピークを迎えている。土曜日は 17 時台に一時的に増加してピークとなっている。日曜日は 14 時台がピークとなっており、15 時台以降は減少し続けている。

地点 12 は、金曜日は 17 時台以降に増加して 18 時台がピークとなっている。土曜日は 11 時台と 16 時台以降に増加しており、ピークは 18 時台となっている。日曜日は 13~14 時台に一時的に増加しているが、その他の時間帯は 150 人前後の通行量となっている。

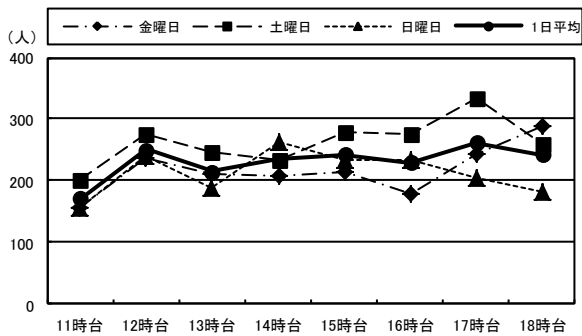
9. 大分オーパ北側(ライオンパークー銀側)



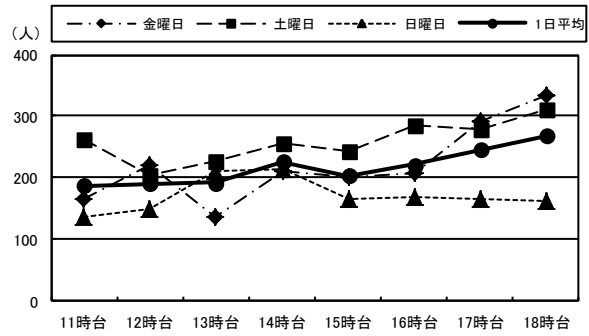
10. トキハインダストリー正面入り口



11. 晃星堂本店北側



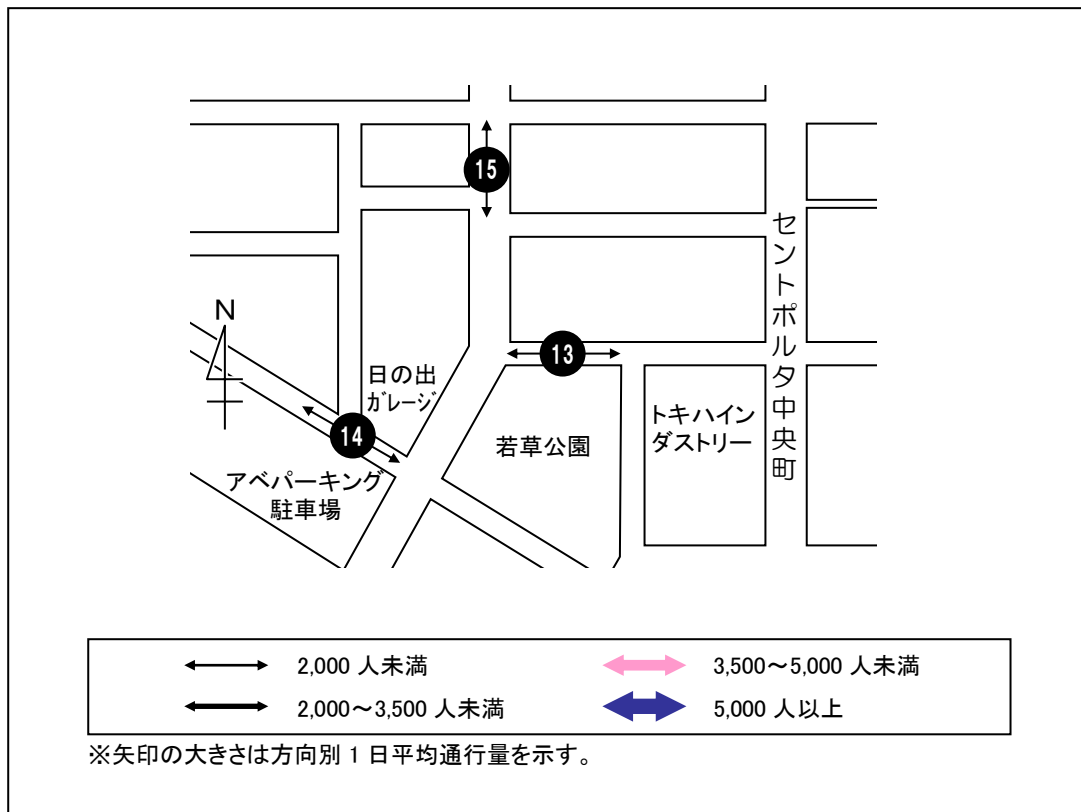
12. プンゴヤ薬局本店前



(単位:人)

		11時台	12時台	13時台	14時台	15時台	16時台	17時台	18時台	合計	H30合計
9:大分オーパ北側 (ライオンパークー銀側)	金曜日	881	663	822	649	625	633	793	976	6,042	6,191
	土曜日	758	767	859	888	736	808	1,020	974	6,810	7,387
	日曜日	788	680	946	782	860	773	708	524	6,061	6,523
	1日平均	809	703	876	773	740	738	840	825	6,304	6,700
10:トキハ インダストリー 正面入り口	金曜日	970	741	643	431	686	679	817	1,038	6,005	6,709
	土曜日	812	930	862	908	755	826	910	756	6,759	6,004
	日曜日	746	759	738	816	803	776	597	522	5,757	3,275
	1日平均	843	810	748	718	748	760	775	772	6,174	5,329
11:晃星堂本店 北側	金曜日	155	238	211	207	213	178	244	287	1,733	2,026
	土曜日	200	274	247	235	278	276	335	258	2,103	2,404
	日曜日	156	240	188	262	235	232	205	183	1,701	1,756
	1日平均	170	251	215	235	242	229	261	243	1,846	2,062
12:ブンゴヤ薬局 本店前	金曜日	164	222	135	210	202	208	292	333	1,766	1,904
	土曜日	263	203	228	257	243	286	280	312	2,072	2,160
	日曜日	135	149	212	213	166	168	167	161	1,371	1,283
	1日平均	187	191	192	227	204	221	246	269	1,736	1,782

④中央町



< 1 日平均通行量の動向 >

地点 13 は、1 日を通して概ね 150 人前後の通行量となっており、11 時台にピークを迎えている。地点 13 の 1 日平均は前回調査に比べて 449 人の減少となっている。

地点 14 は、15 時台まで 100 人前後で緩やかに推移し、その後は僅かに増加を続けて 18 時台がピークとなっている。地点 14 の 1 日平均は前回調査に比べて 77 人の増加となっている。

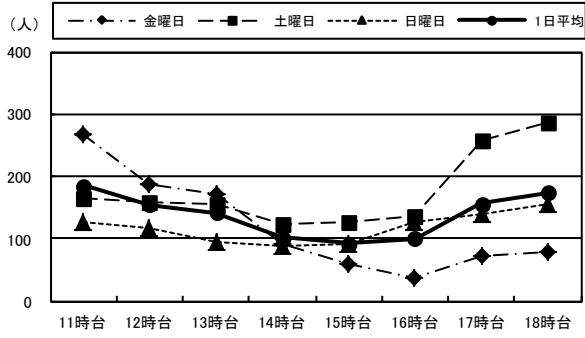
地点 15 は、16 時台まで 200 人前後で緩やかに推移し、17 時台以降に増加を続けて 18 時台がピークとなっている。地点 15 の 1 日平均は前回調査に比べて 154 人の減少となっている。

< 曜日別通行量の動向 >

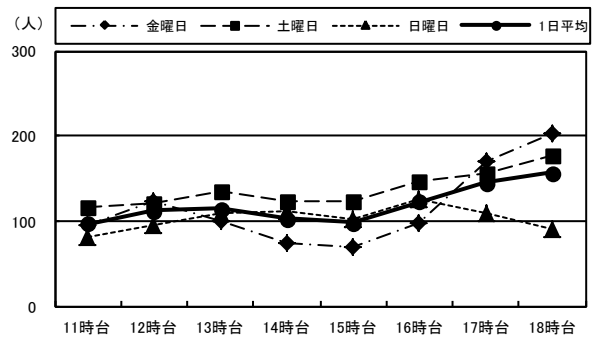
地点 13 は、金曜日は 11 時台がピークとなっており、その後は 16 時台まで減少し続け、14 時台以降の通行量は 100 人以下と少なくなっている。土・日曜日は 16 時台まで緩やかに推移し、その後増加して 18 時台がピークとなっている。

地点 14・15 は、金・土曜日は 17 時台以降に増加して 18 時台がピークとなっている。日曜日は 1 日を通して通行量の大きな変化はなく、地点 14 は 16 時台、地点 15 は 13 時台にピークを迎えている。

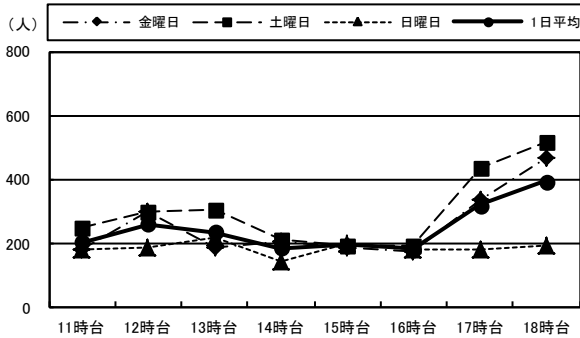
13. 若草公園北側



14. アベパーキング駐車場前



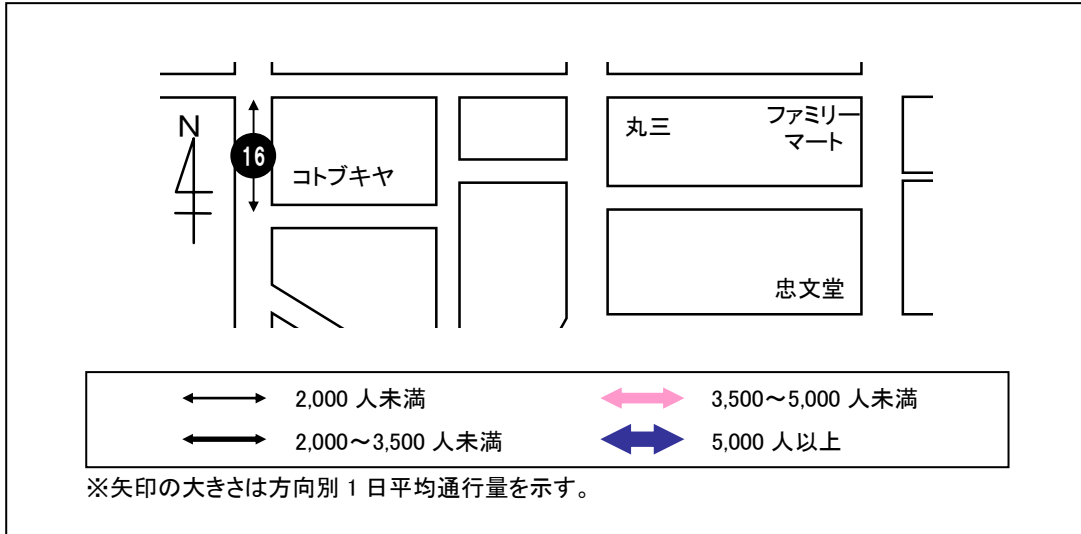
15. ローソン竹町通り店西側



(単位:人)

		11時台	12時台	13時台	14時台	15時台	16時台	17時台	18時台	合計	H30合計
13: 若草公園北側	金曜日	266	186	172	91	59	38	72	78	962	1,384
	土曜日	164	158	155	123	127	137	257	287	1,408	1,969
	日曜日	126	118	96	89	92	126	140	156	943	1,306
	1日平均	185	154	141	101	93	100	156	174	1,104	1,553
14: アベパーキング 駐車場前	金曜日	94	123	100	74	69	97	170	202	929	877
	土曜日	115	120	134	123	122	146	157	177	1,094	1,036
	日曜日	82	94	108	112	101	126	108	90	821	700
	1日平均	97	112	114	103	97	123	145	156	948	871
15: ローソン 竹町通り店西側	金曜日	178	294	184	202	187	174	334	465	2,018	2,392
	土曜日	248	294	301	211	191	191	433	516	2,385	2,512
	日曜日	179	183	213	140	196	178	180	191	1,460	1,421
	1日平均	202	257	233	184	191	181	316	391	1,954	2,108

⑤西新町



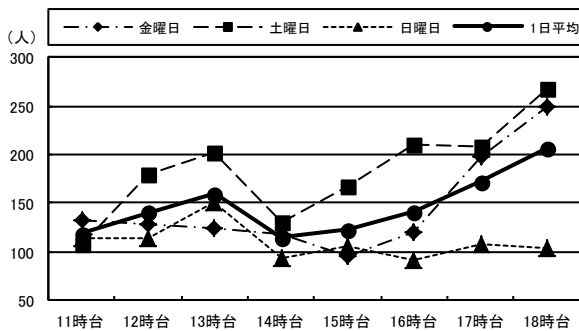
＜1日平均通行量の動向＞

地点 16 は、17 時台まで 150 人前後で緩やかに推移し、18 時台に増加してピークとなっている。地点 16 の 1 日平均は前回調査に比べて 78 人の増加となっている。

＜曜日別通行量の動向＞

地点 16 は、金曜日は 16 時台まで緩やかに推移し、その後増加して 18 時台にピークを迎えている。土曜日は 12～13 時台と 16 時台以降の通行量が多くなっており、18 時台がピークとなっている。日曜日は 13 時台にピークを迎え、その後は通行量の変化はほとんど見られない。

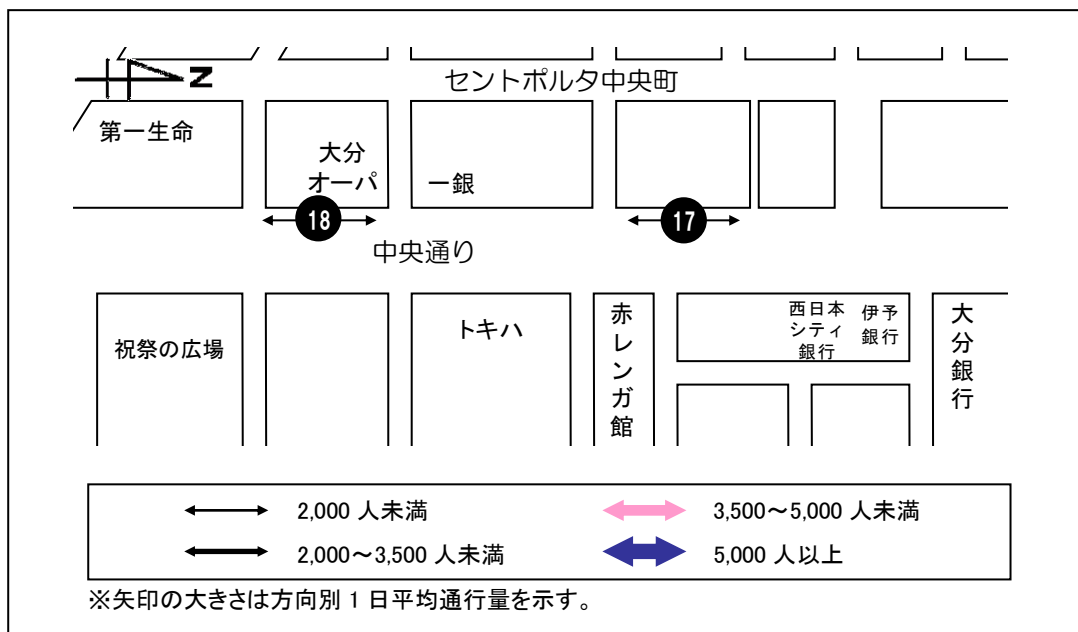
16. コトブキヤ前



(単位: 人)

		11時台	12時台	13時台	14時台	15時台	16時台	17時台	18時台	合計	H30合計
16:コトブキヤ前	金曜日	133	129	124	118	95	120	199	250	1,168	1,346
	土曜日	108	179	203	130	168	210	209	268	1,475	1,076
	日曜日	113	113	151	94	106	92	107	104	880	867
	1日平均	118	140	159	114	123	141	172	207	1,174	1,096

⑥中央通り西側



< 1 日平均通行量の動向 >

地点 17 は、12～13 時台と 17 時台以降の通行量が多くなっており、18 時台がピークとなっている。地点 17 の 1 日平均は前回調査に比べて 217 人の減少となっている。

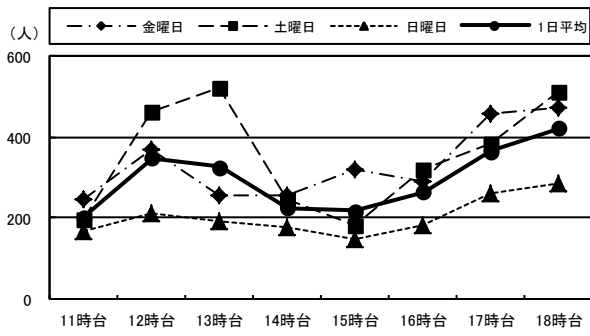
地点 18 は、16 時台まで 350 人前後で緩やかに推移し、その後増加して 18 時台にピークを迎えている。地点 18 の 1 日平均は前回調査に比べて 105 人の減少となっている。

< 曜日別通行量の動向 >

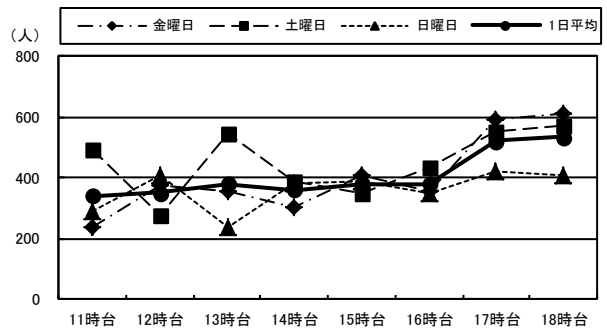
地点 17 は、金曜日は 12 時台と 17 時以降の通行量が多くなっており、18 時台がピークとなっている。土曜日は 12 時台から増加して 13 時台にピークを迎えた後、15 時台に向けて大幅に減少するものの、16 時台以降は再び増加を続けている。日曜日は 1 日を通して緩やかに増減を繰り返しており、18 時台がピークとなっている。

地点 18 は、金曜日は 17 時台以降に通行量が増加し、18 時台にピークを迎えている。土曜日は 11 時台、13 時台、17 時台以降の通行量が多く、ピークは 18 時台となっている。日曜日は 13 時台まで増減を繰り返し、その後は緩やかに推移しながら 17 時台にピークを迎えている。

17. 大和証券前



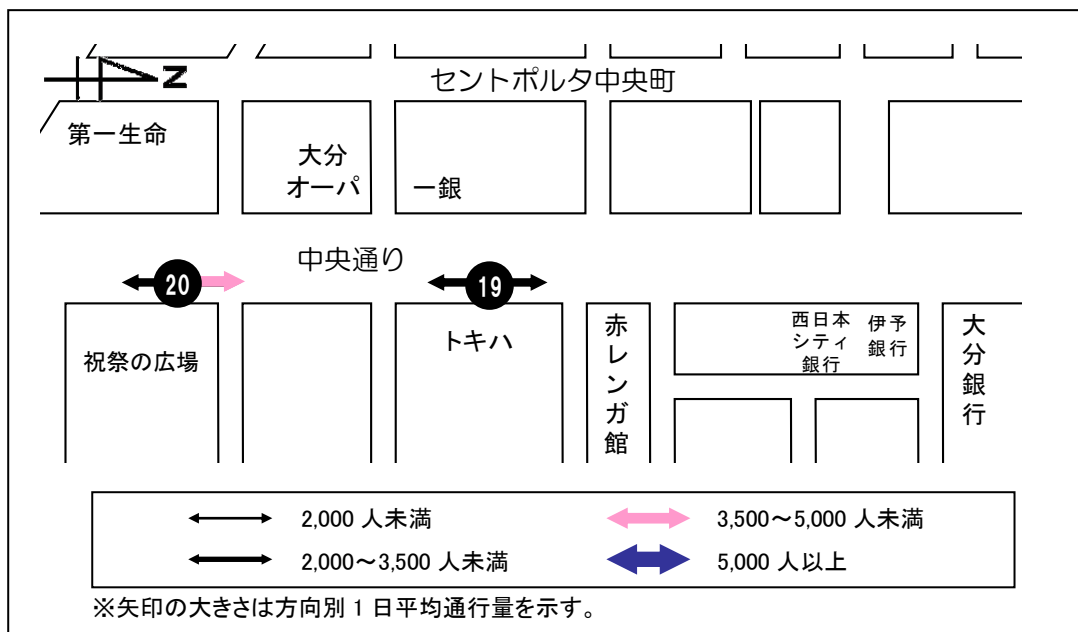
18. 大分オーパ東側(中央通り側)



(単位:人)

		11時台	12時台	13時台	14時台	15時台	16時台	17時台	18時台	合計	H30合計
17:大和証券前	金曜日	248	370	259	255	322	291	457	473	2,675	3,016
	土曜日	197	463	525	247	185	319	384	511	2,831	2,875
	日曜日	166	213	194	179	147	185	261	285	1,630	1,898
	1日平均	204	349	326	227	218	265	367	423	2,379	2,596
18:大分オーパ東側 (中央通り側)	金曜日	239	374	356	306	409	356	590	615	3,245	3,376
	土曜日	494	274	544	388	348	432	554	576	3,610	3,981
	日曜日	291	406	236	385	386	350	419	411	2,884	2,696
	1日平均	341	351	379	360	381	379	521	534	3,246	3,351

⑦中央通り東側



<1日平均通行量の動向>

地点 19 は、15 時台まで緩やかに推移し、その後増加を続けて 18 時台がピークとなっている。地点 19 の 1 日平均は前回調査に比べて 552 人の減少となっている。

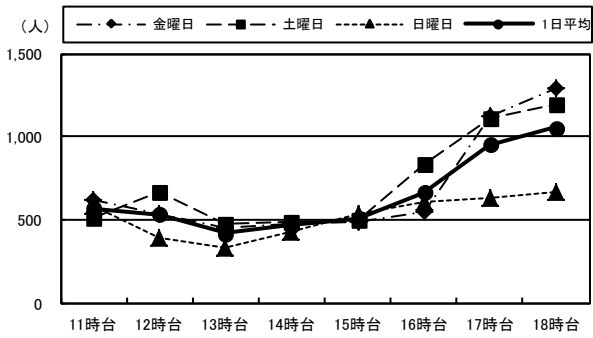
地点 20 は、1 日を通して通行量は増加傾向となっており、18 時台にピークを迎えている。地点 20 の 1 日平均は前回調査に比べて 839 人の増加となっている。

<曜日別通行量の動向>

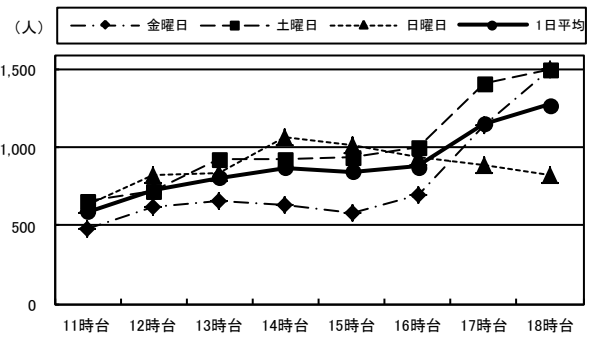
地点 19 は、いずれの曜日でも 1 日平均とほとんど同様の推移となっているが、日曜日は 17 時台以降の増加が金・土曜日と比べて緩やかになっている。

地点 20 は、金・土曜日は 17 時台以降の増加が大きく、ピークを迎える 18 時台は 1,500 人以上の通行量となっている。日曜日は 14 時台まで増加してピークを迎え、その後は 18 時台に向けて減少を続けている。

19. トキハ西側(中央通り側)



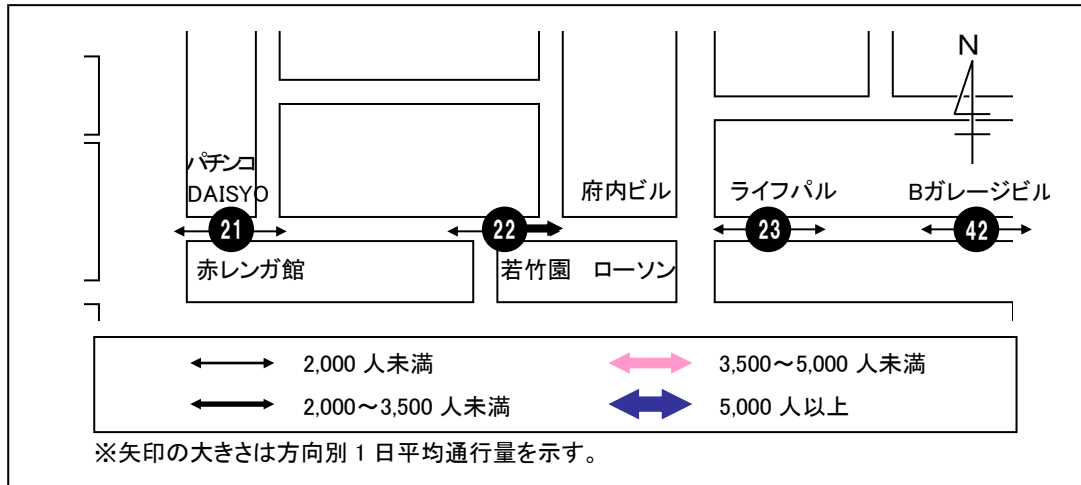
20. 祝祭の広場西側(中央通り側)



(単位:人)

		11時台	12時台	13時台	14時台	15時台	16時台	17時台	18時台	合計	H30合計
19:トキハ西側 (中央通り側)	金曜日	615	535	450	477	484	551	1,124	1,295	5,531	5,835
	土曜日	505	667	475	492	499	839	1,109	1,198	5,784	6,776
	日曜日	583	392	335	426	538	605	628	666	4,173	4,533
	1日平均	568	531	420	465	507	665	954	1,053	5,163	5,715
20:祝祭の広場 西側 (中央通り側)	金曜日	478	622	664	637	588	694	1,150	1,500	6,333	4,912
	土曜日	657	722	928	925	940	999	1,417	1,509	8,097	8,019
	日曜日	634	827	841	1,063	1,022	944	896	822	7,049	6,032
	1日平均	590	724	811	875	850	879	1,154	1,277	7,160	6,321

⑧府内五番街



< 1 日平均通行量の動向 >

地点 21 は、16 時台まで緩やかに推移し、その後増加を続けて 18 時台がピークとなっている。地点 21 の 1 日平均は前回調査に比べて 212 人の増加となっている。

地点 22・23 は、12 時台に一時的に増加し、その後は緩やかな推移となっているが、17 時台に再び増加してピークを迎えている。地点 22 の 1 日平均は前回調査に比べて 267 人の増加、地点 23 は 195 人の増加となっている。

地点 42 は、11 時台と 17 時台以降の通行量が多少多くなっており、17 時台がピークとなっている。地点 42 の 1 日平均は前回調査に比べて 68 人の減少となっている。

< 曜日別通行量の動向 >

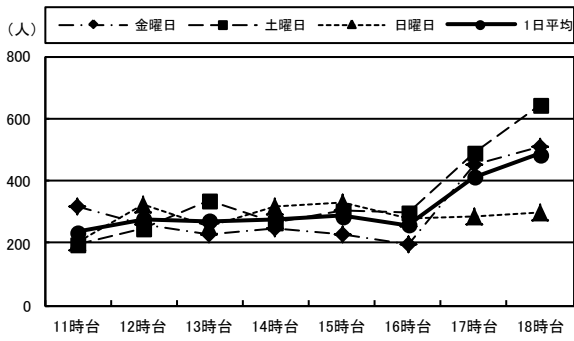
地点 21 は、金・土曜日は 1 日平均とほとんど同様の推移となっているが、日曜日は 15 時台がピークとなっており、17 時台以降に通行量の増加は見られない。

地点 22 は、金曜日は 17 時台から増加を続けて 18 時台がピークとなっている。土曜日は 17 時台に一時的に大きく増加しており、通行量は 1,000 人以上となっている。日曜日は 12 時台と 17 時台の通行量が比較的多く、18 時台は減少している。

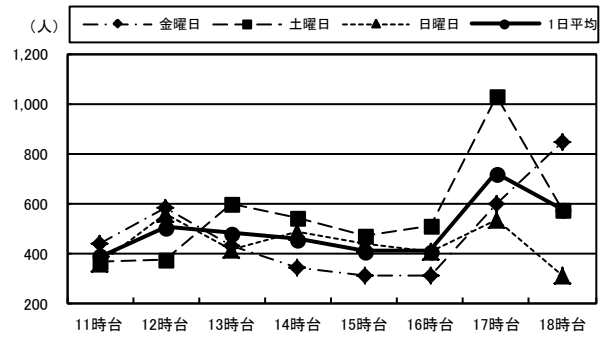
地点 23 は、金曜日は 12 時台と 17 時台以降の通行量が多く、17 時台がピークとなっている。土曜日は 16 時台まで緩やかに推移し、17 時台から増加して 18 時台にピークを迎えている。日曜日は 14~15 時台に多少増加しているが、その他の時間帯においてはほとんど通行量の変化が見られない。

地点 42 は、金・土曜日は 11 時台と 17 時台以降の通行量が多く、金曜日は 17 時台、土曜日は 18 時台にそれぞれピークを迎えている。日曜日は 1 日を通して 150 人前後の通行量で緩やかに推移し、ピークは 15 時台となっている。

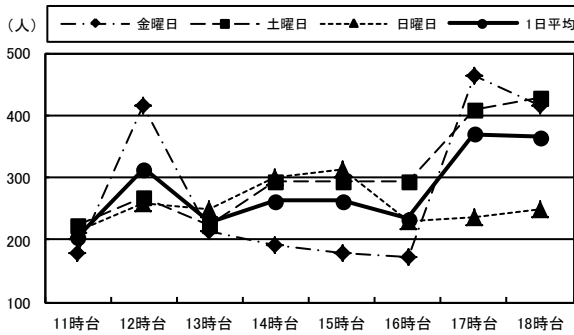
21. パチンコ DAISYO 前



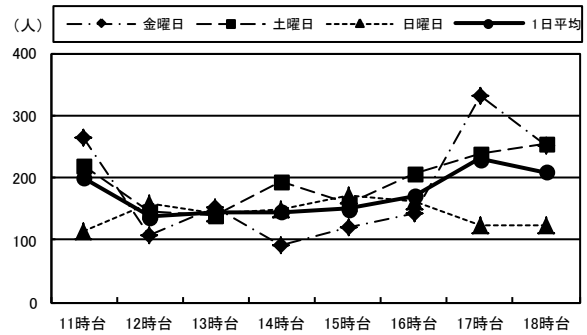
22. 若竹園前



23. ライフパル前



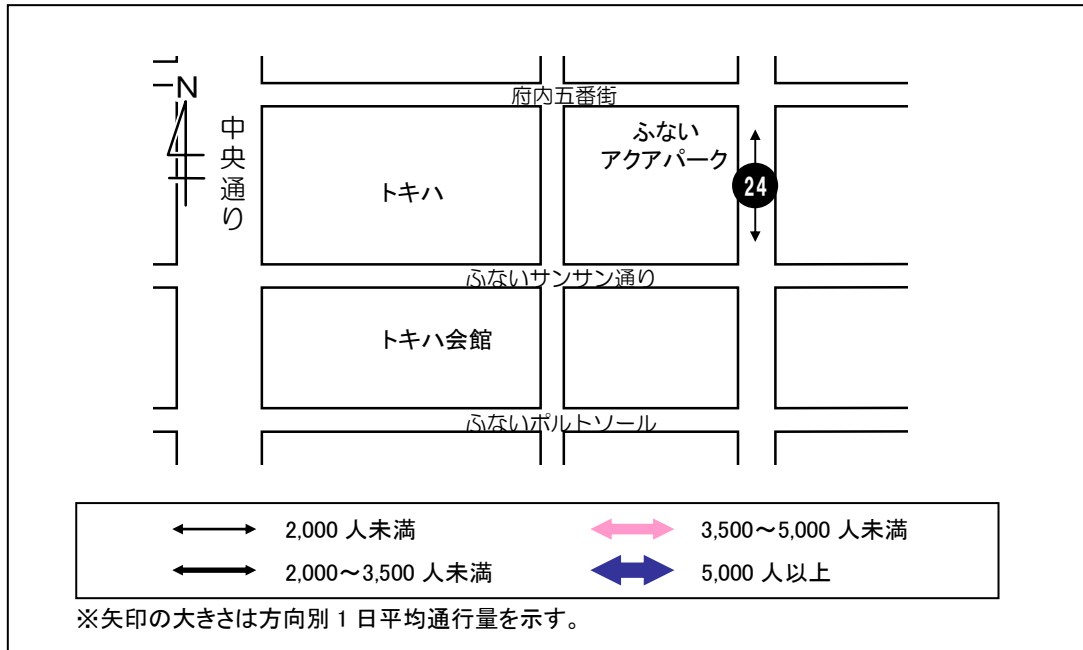
42. B ガレージビル前



(単位:人)

		11時台	12時台	13時台	14時台	15時台	16時台	17時台	18時台	合 計	H30合計
21:パチンコ DAISYO前	金曜日	315	259	230	245	227	197	454	509	2,436	2,281
	土曜日	193	249	336	266	306	295	489	641	2,775	2,782
	日曜日	201	325	250	317	328	278	286	300	2,285	1,798
	1日平均	236	278	272	276	287	257	410	483	2,499	2,287
22:若竹園前	金曜日	435	577	427	344	310	307	593	844	3,837	3,799
	土曜日	365	373	593	538	471	505	1,025	572	4,442	4,386
	日曜日	358	557	416	482	435	403	534	306	3,491	2,782
	1日平均	386	502	479	455	405	405	717	574	3,923	3,656
23:ライフパル前	金曜日	178	416	213	192	177	173	463	416	2,228	2,278
	土曜日	223	267	223	293	294	295	408	427	2,430	2,262
	日曜日	214	258	250	301	314	231	237	250	2,055	1,589
	1日平均	205	314	229	262	262	233	369	364	2,238	2,043
42:Bガレージビル前	金曜日	264	108	152	91	119	143	331	251	1,459	1,656
	土曜日	220	147	139	195	158	208	237	253	1,557	1,527
	日曜日	115	157	141	149	171	161	122	122	1,138	1,176
	1日平均	200	137	144	145	149	171	230	209	1,385	1,453

⑨府内町



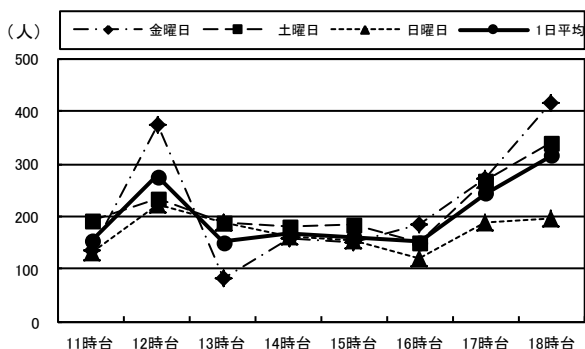
<1日平均通行量の動向>

地点 24 は、17 時台から増加し 18 時台がピークとなっているが、12 時台も一時的に通行量が多くなっている。その他の時間帯は 150 人強の通行量で緩やかに推移している。地点 24 の 1 日平均は前回調査に比べて 62 人の減少となっている。

<曜日別通行量の動向>

地点 24 は、金・土曜日は 18 時台がピークとなっており、金曜日は 12 時台も一時的に通行量が多くなっている。日曜日は 12 時台に一時的に増加してピークとなっているが、その他の時間帯は 150 人前後の通行量で緩やかに推移している。

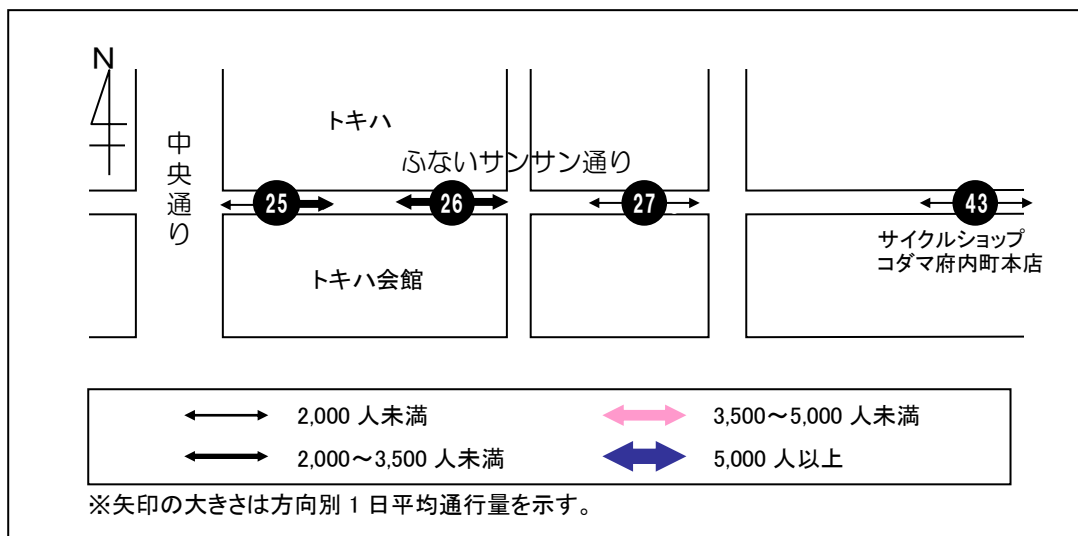
24. ふないアクアパーク東側(田北学院前)



(単位:人)

		11時台	12時台	13時台	14時台	15時台	16時台	17時台	18時台	合計	H30合計
24:ふないアクアパーク東側 (田北学院前)	金曜日	137	374	81	157	149	184	273	415	1,770	1,894
	土曜日	191	234	188	180	184	151	270	339	1,737	1,763
	日曜日	131	223	188	164	153	122	189	196	1,366	1,402
	1日平均	153	277	152	167	162	152	244	317	1,624	1,686

⑩ふないサンサン通り



< 1 日平均通行量の動向 >

地点 25 は、16 時台まで緩やかに推移し、その後増加して 18 時台にピークを迎えている。地点 25 の 1 日平均は前回調査に比べて 593 人の増加となっている。

地点 26 は、12 時台に増加した通行量は 16 時台まで減少を続け、その後、再び増加して 18 時台がピークとなっている。地点 26 の 1 日平均は前回調査に比べて 244 人の増加となっている。

地点 27・43 は、12 時台に一時的な増加が見られ、その後 17 時台から増加して 18 時台にピークを迎えている。地点 27 の 1 日平均は前回調査に比べて 123 人の増加、地点 43 は 336 人の減少となっている。

< 曜日別通行量の動向 >

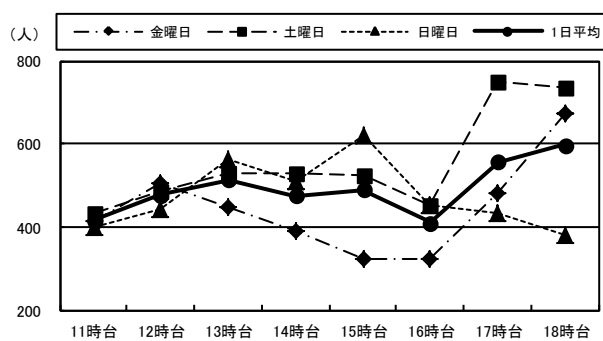
地点 25 は、金曜日は 14～16 時台に通行量が減少し、その後増加を続けて 18 時台がピークとなっている。土曜日は 16 時台まで 1 日平均と同様に緩やかな推移となっているが、17 時台に大幅に増加してピークを迎えている。日曜日はピークを迎える 15 時台まで増加傾向となっており、その後 18 時台に向けて減少を続けている。

地点 26 は、金・土曜日は 1 日平均とほとんど同様の推移となっているが、日曜日は 14 時台にピークを迎え、その後は 18 時台に向けて減少を続けている。

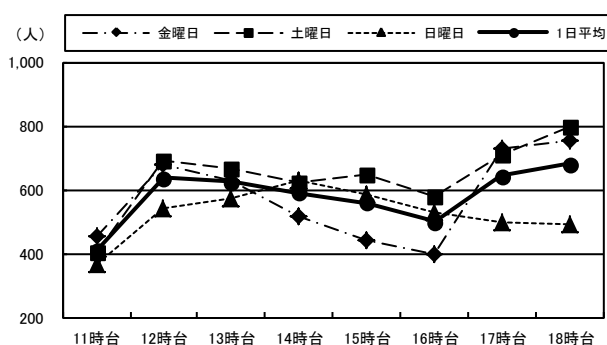
地点 27 は、金曜日は 15 時台に通行量が大幅に減少しているが、その後増加を続けて 18 時台がピークとなっている。土曜日はピークを迎える 18 時台に加え、12 時台も通行量が多くなっている。日曜日は 12 時台にピークを迎え、15 時台にも通行量が増加しているが、その後は 18 時台に向けて減少傾向となっている。

地点 43 は、金曜日は 16 時台の通行量がほとんどなく、その後増加を続けて 18 時台がピークとなっている。土曜日は 1 日平均と同様に緩やかに推移し、18 時台にピークを迎えている。日曜日は 1 日を通して 100～150 人前後の通行量で緩やかに推移し、12 時台がピークとなっている。

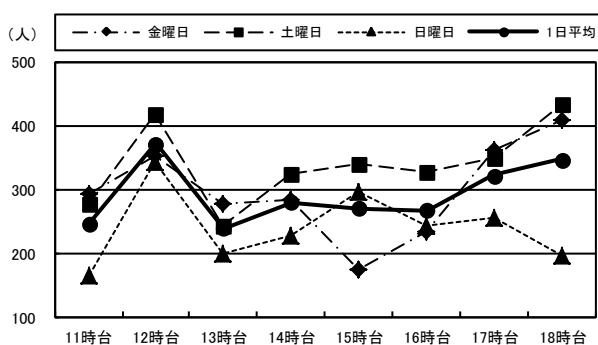
25. トキハ南側



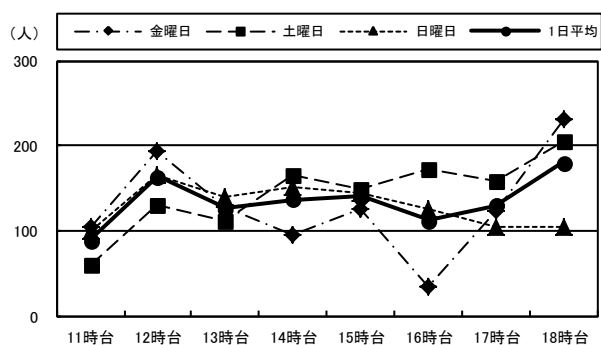
26. トキハ会館向かい側入り口付近



27. 河電ビル前



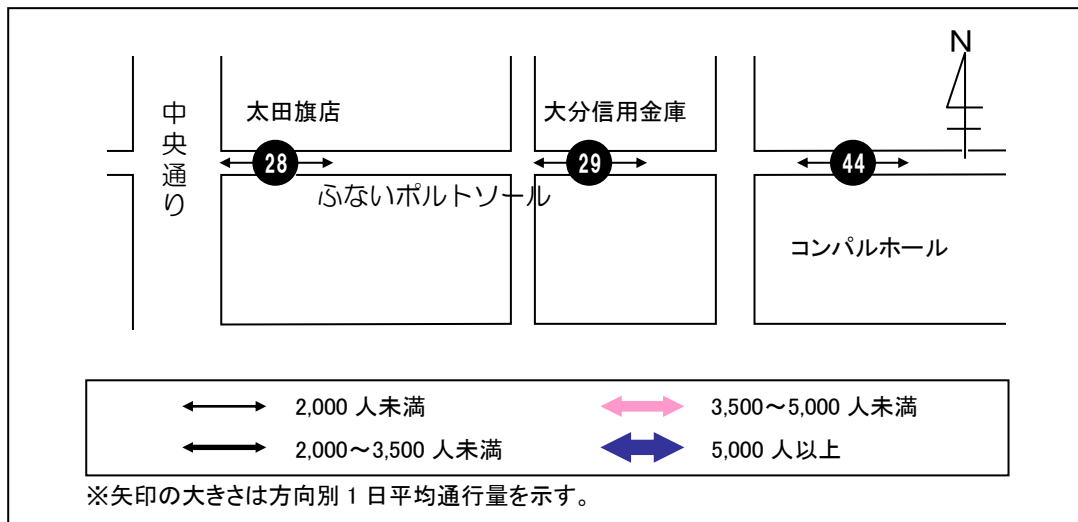
43. サイクルショップコダマ府内町本店向かい側



(単位:人)

		11時台	12時台	13時台	14時台	15時台	16時台	17時台	18時台	合計	H30合計
25:トキハ南側	金曜日	415	503	447	391	324	323	483	671	3,557	3,174
	土曜日	431	485	530	527	525	454	752	736	4,440	4,061
	日曜日	397	443	562	508	622	454	432	382	3,800	2,781
	1日平均	414	477	513	475	490	410	556	596	3,932	3,339
26:トキハ会館向かい側入り口付近	金曜日	453	679	627	514	440	395	726	752	4,586	4,180
	土曜日	402	688	667	624	650	577	708	796	5,112	5,136
	日曜日	368	543	575	626	587	528	494	488	4,209	3,860
	1日平均	408	637	623	588	559	500	643	679	4,636	4,392
27:河電ビル前	金曜日	291	351	277	282	172	232	360	408	2,373	2,120
	土曜日	278	418	242	325	339	327	350	432	2,711	2,598
	日曜日	164	343	198	228	296	241	255	196	1,921	1,919
	1日平均	244	371	239	278	269	267	322	345	2,335	2,212
43:サイクルショップコダマ府内町本店向かい側	金曜日	105	193	127	94	125	35	124	230	1,033	1,374
	土曜日	59	130	112	166	149	173	159	206	1,154	1,506
	日曜日	100	166	140	151	145	126	104	105	1,037	1,353
	1日平均	88	163	126	137	140	111	129	180	1,075	1,411

⑪ふないポルトソール



< 1 日平均通行量の動向 >

地点 28 は、17 時台まで 200 人前後の通行量で緩やかに推移し、18 時台に増加してピークとなっている。地点 28 の 1 日平均は前回調査に比べて 157 人の増加となっている。

地点 29 は、1 日を通して緩やかな推移となっており、13 時台にピークを迎えている。地点 29 の 1 日平均は前回調査に比べて 64 人の増加となっている。

地点 44 は、12 時台に増加してピークを迎え、その後は 150 人前後の通行量で緩やかな推移となっている。地点 44 の 1 日平均は前回調査に比べて 39 人の減少となっている。

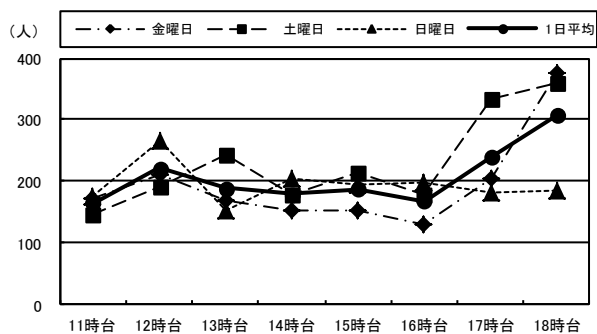
< 曜日別通行量の動向 >

地点 28 は、金・土曜日は 1 日平均とほとんど同様の推移となっているが、日曜日は 12 時台にピークを迎え、その後は 200 人前後の通行量で緩やかに推移している。

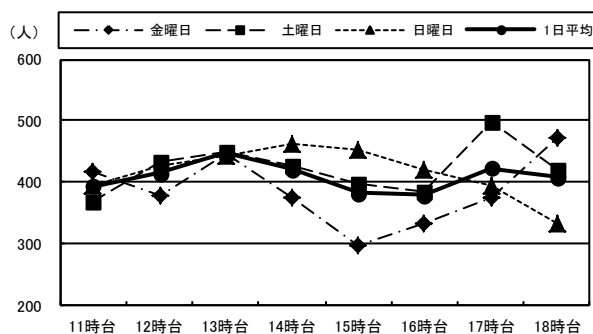
地点 29 は、金曜日は 13 時台に増加した通行量は 15 時台に向けて減少し、その後再び増加を続けて 18 時台にピークを迎えている。土曜日は 17 時台に一時的に増加してピークとなっている。日曜日は 14 時台まで増加してピークを迎え、その後は 18 時台まで減少を続けている。

地点 44 は、金・土曜日は 1 日平均とほとんど同様の推移となっているが、日曜日は 13 時台がピークとなっており、その後は 100 人前後の通行量で緩やかに推移している。

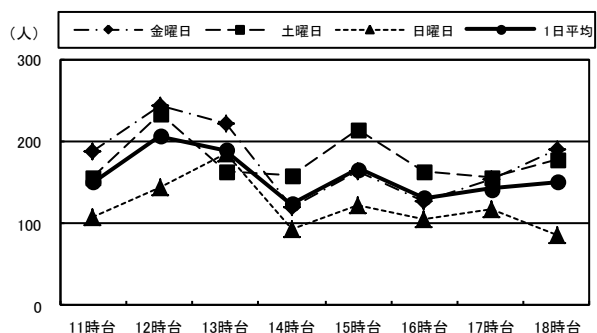
28. 太田旗店前



29. 大分信用金庫府内町支店前



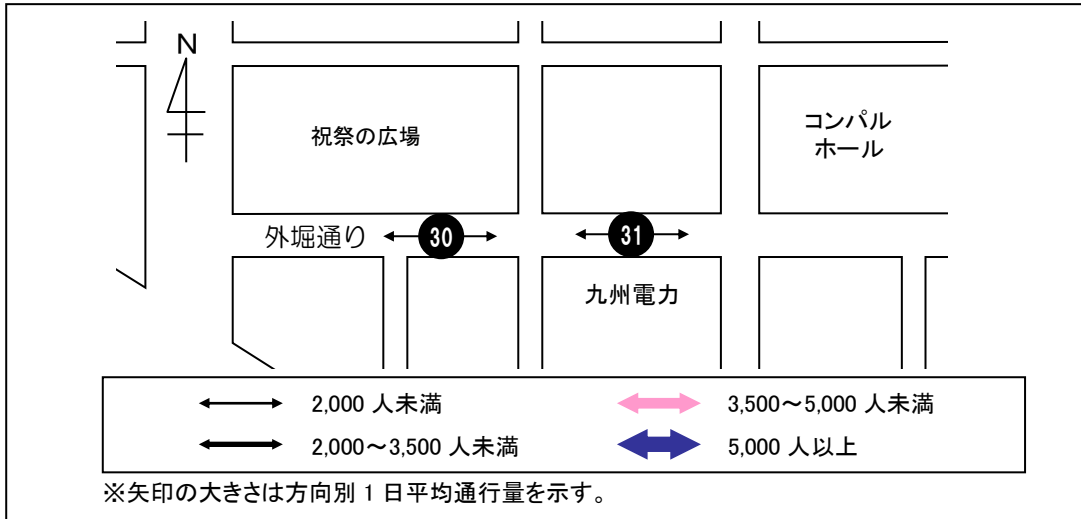
44. コンパルホール北側



(単位:人)

		11時台	12時台	13時台	14時台	15時台	16時台	17時台	18時台	合計	H30合計
28:太田旗店前	金曜日	171	210	169	153	153	129	203	377	1,565	1,492
	土曜日	145	191	243	180	214	177	333	360	1,843	1,789
	日曜日	176	265	154	203	196	197	181	184	1,556	1,213
	1日平均	164	222	189	179	188	168	239	307	1,655	1,498
29:大分信用金庫 府内町支店前	金曜日	418	380	448	376	296	333	374	473	3,098	2,955
	土曜日	368	435	450	428	398	386	498	420	3,383	3,675
	日曜日	393	428	444	462	453	420	395	334	3,329	2,987
	1日平均	393	414	447	422	382	380	422	409	3,270	3,206
44:コンパルホール 北側	金曜日	187	243	221	119	162	127	154	189	1,402	1,387
	土曜日	156	233	164	159	214	162	155	178	1,421	1,492
	日曜日	108	144	184	92	121	104	116	84	953	1,014
	1日平均	150	207	190	123	166	131	142	150	1,259	1,298

⑫外堀通り



< 1日平均通行量の動向 >

地点 30 は、16 時台まで緩やかに推移し、その後増加を続けて 18 時台にピークを迎えている。地点 30 の 1 日平均は前回調査に比べて 114 人の減少となっている。

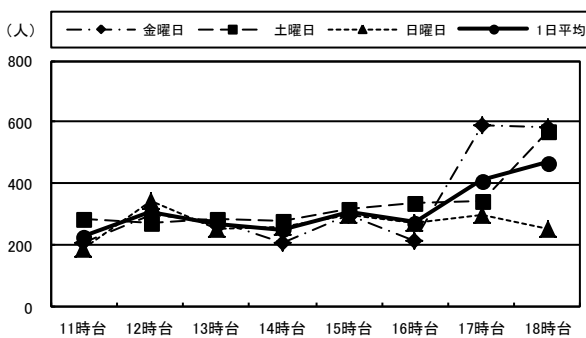
地点 31 は、1 日を通して 200 人前後の通行量で緩やかに推移しており、12 時台がピークとなっている。地点 31 の 1 日平均は前回調査に比べて 49 人の増加となっている。

< 曜日別通行量の動向 >

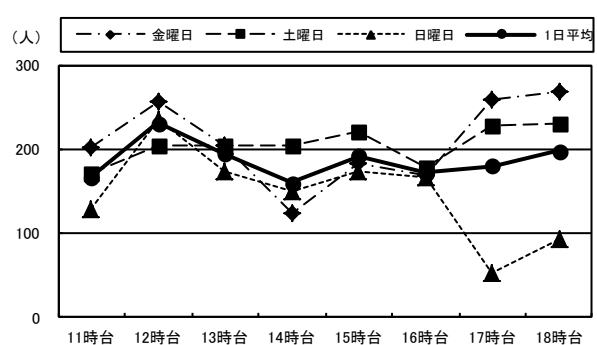
地点 30 は、金曜日は 17 時台、土曜日は 18 時台に増加してピークとなっている。日曜日は 12 時台にピークを迎え、その後は 18 時台まで 250 人前後の通行量で緩やかに推移している。

地点 31 は、金・土曜日は 1 日を通して 200 人前後の通行量となっており、18 時台がピークとなっている。日曜日は 12 時台に増加してピークを迎え、17 時台以降は通行量が少なくなっている。

30. 祝祭の広場南側



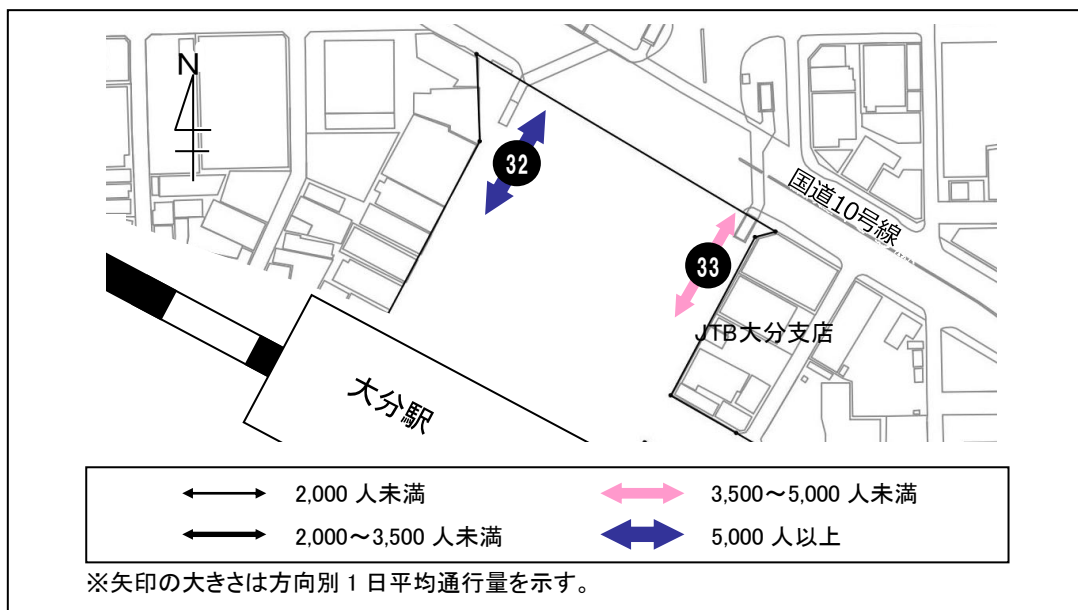
31. 九州電力北側



(単位: 人)

		11時台	12時台	13時台	14時台	15時台	16時台	17時台	18時台	合計	H30合計
30: 祝祭の広場 南側	金曜日	209	297	277	210	298	216	592	583	2,682	2,362
	土曜日	288	274	287	282	321	336	346	571	2,705	2,598
	日曜日	188	344	250	260	296	275	297	254	2,164	2,933
	1日平均	228	305	271	251	305	276	412	469	2,517	2,631
31: 九州電力北側	金曜日	201	256	204	124	183	169	258	268	1,663	1,433
	土曜日	172	203	204	205	220	177	229	231	1,641	1,391
	日曜日	128	235	173	149	173	167	52	93	1,170	1,503
	1日平均	167	231	194	159	192	171	180	197	1,491	1,442

⑬府内中央口広場



< 1 日平均通行量の動向 >

地点 32 は、12 時台まで増加した通行量はその後減少して緩やかに推移し、16 時台から再び増加して 17 時台には 2,000 人を超えてピークとなっている。地点 32 の 1 日平均は前回調査に比べて 1,760 人の減少となっている。

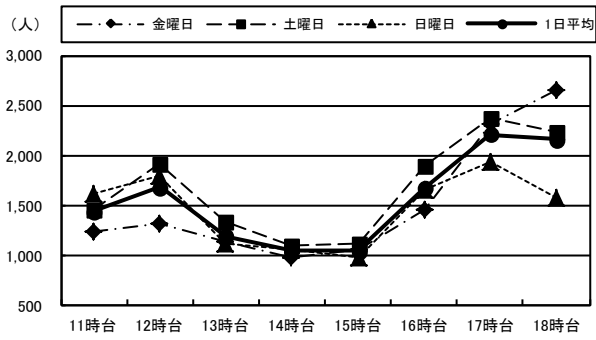
地点 33 は、1 日を通して増加傾向となっており、17 時台にピークを迎えている。地点 33 の 1 日平均は前回調査に比べて 61 人の増加となっている。

< 曜日別通行量の動向 >

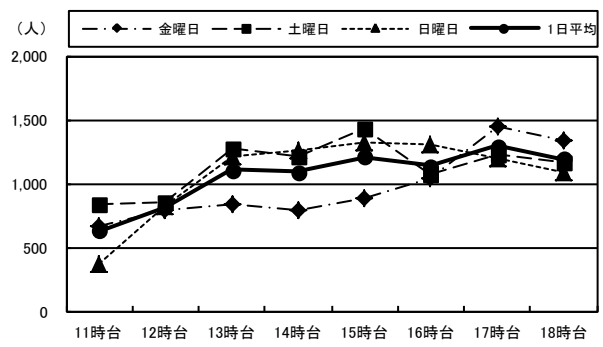
地点 32 は、金曜日は 16 時台以降に増加を続け、18 時台がピークとなっている。土・日曜日は 1 日平均とほとんど同様の推移となっているが、日曜日は 18 時台に通行量が減少している。

地点 33 は、金曜日は 15 時台まで緩やかに推移し、その後増加して 17 時台がピークとなっている。土・日曜日は 1 日平均とほとんど同様の推移となっているが、日曜日は 11 時台の通行量が少なくなっている。

32. 西側宝くじ売り場付近



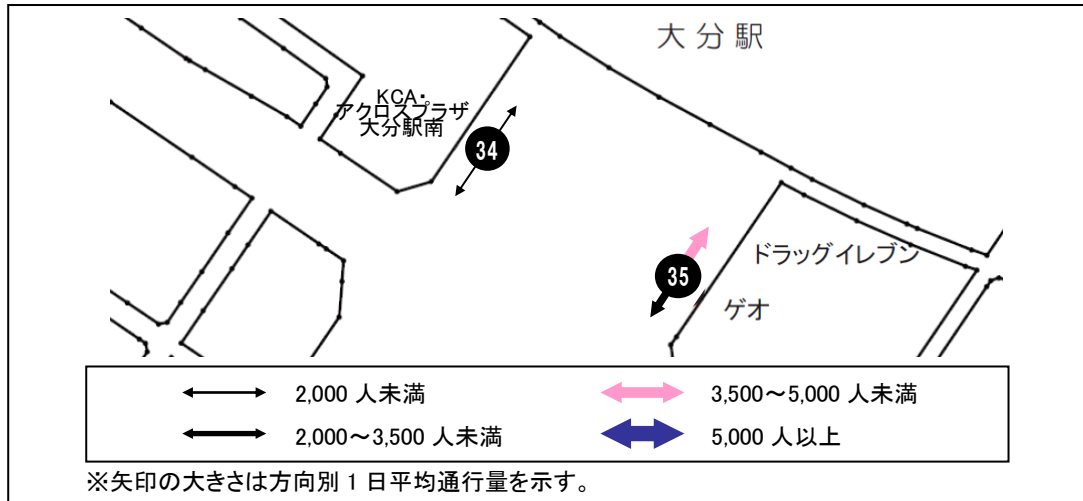
33. JTB前



(単位:人)

		11時台	12時台	13時台	14時台	15時台	16時台	17時台	18時台	合計	H30合計
32: 西側宝くじ 売り場付近	金曜日	1,233	1,319	1,121	974	1,047	1,447	2,306	2,648	12,095	13,028
	土曜日	1,455	1,905	1,330	1,099	1,106	1,890	2,364	2,231	13,380	15,884
	日曜日	1,609	1,792	1,112	1,049	963	1,647	1,939	1,580	11,691	13,535
	1日平均	1,432	1,672	1,188	1,041	1,039	1,661	2,203	2,153	12,389	14,149
33: JTB前	金曜日	670	784	835	793	885	1,035	1,444	1,341	7,787	7,800
	土曜日	838	845	1,269	1,214	1,422	1,075	1,233	1,161	9,057	10,274
	日曜日	370	820	1,204	1,257	1,317	1,310	1,194	1,079	8,551	7,137
	1日平均	626	816	1,103	1,088	1,208	1,140	1,290	1,194	8,465	8,404

⑭上野の森口広場



<1日平均通行量の動向>

地点 34 は、16 時台に一時的に増加してピークとなっている。地点 34 の 1 日平均は前回調査に比べて 363 人の減少となっている。

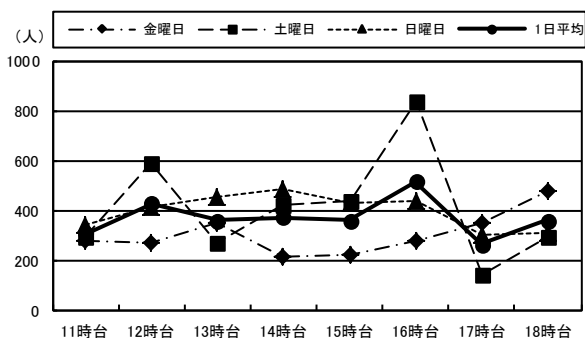
地点 35 は、13 時台まで増加してピークを迎え、その後は減少傾向となるものの、17 時台に再び増加している。地点 35 の 1 日平均は前回調査に比べて 237 人の減少となっている。

<曜日別通行量の動向>

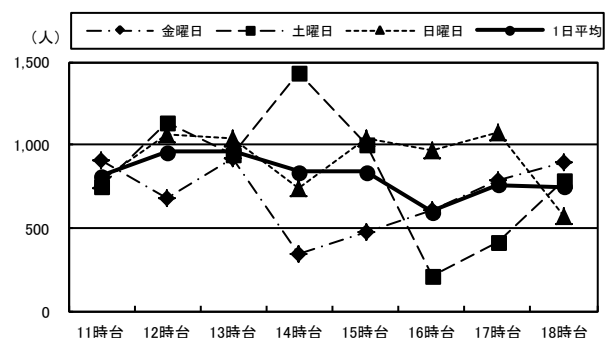
地点 34 は、金曜日は 13 時台と 17 時台以降の通行量が比較的多く、18 時台がピークとなっている。土曜日は 16 時台に大幅に増加してピークとなっている。日曜日は 14 時台まで増加を続けてピークを迎え、その後は 18 時台に向けて減少傾向となっている。

地点 35 は、金曜日は 1 日を通して増減を繰り返し、14～15 時台は比較的通行量が少なくなっている。土曜日は 12 時台に 1,000 人を超える通行量となり、14 時台に更に増加してピークとなっている。なお、16～17 時台は通行量が大きく減少している。日曜日は 12 時台に 1,000 以上の通行量となり、14 時台に一時的に少し減少するものの、ピークを迎える 17 時台まで通行量が多くなっている。

34. KCA・アクロスプラザ大分駅南前



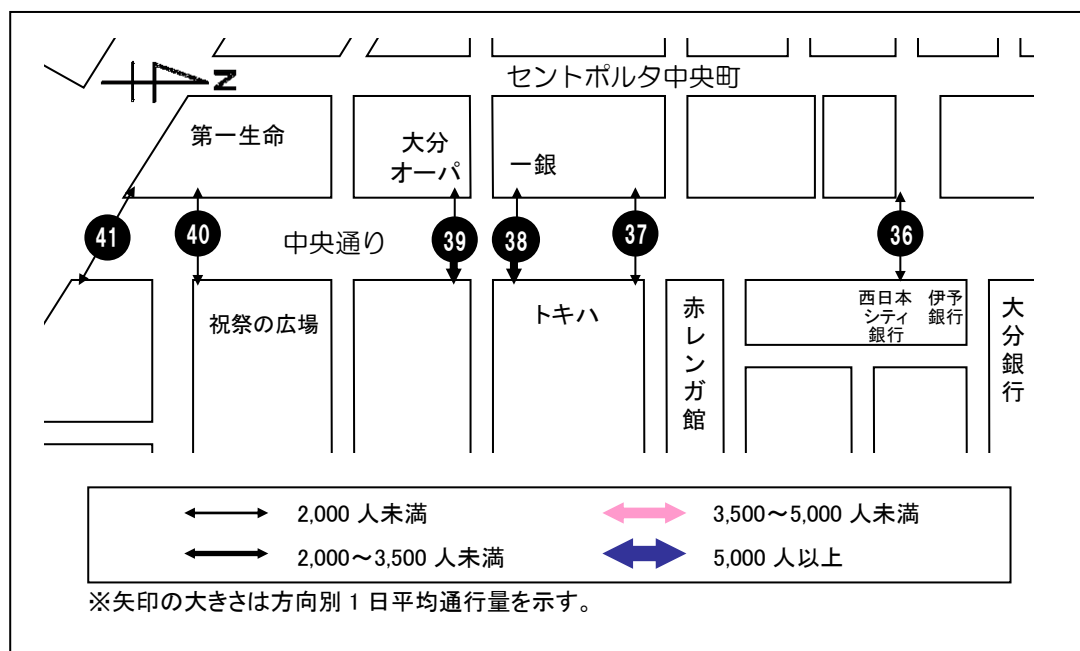
35. 東側ゲオ前



(単位:人)

		11時台	12時台	13時台	14時台	15時台	16時台	17時台	18時台	合計	H30合計
34:KCA・アクロスプラザ大分駅南前	金曜日	279	271	347	209	218	277	352	478	2,431	2,546
	土曜日	292	592	270	422	436	835	139	293	3,279	3,550
	日曜日	344	412	453	481	426	436	300	309	3,161	3,865
	1日平均	305	425	357	371	360	516	264	360	2,957	3,320
35:東側ゲオ前	金曜日	912	677	917	337	473	606	785	889	5,596	5,013
	土曜日	750	1,136	942	1,435	1,004	216	413	782	6,678	7,908
	日曜日	783	1,059	1,035	734	1,033	967	1,071	573	7,255	7,321
	1日平均	815	957	965	835	837	596	756	748	6,510	6,747

⑮中央通り（横断）



< 1 日平均通行量の動向 >

地点 36 は、12 時台に増加した後 16 時台まで減少を続けているが、18 時台に大幅に増加してピークとなっている。地点 36 の 1 日平均は前回調査に比べて 113 人の増加となっている。

地点 37 は、1 日を通して通行量が少なく、14 時台がピークとなっている。地点 37 の 1 日平均は前回調査に比べて 90 人の減少となっている。

地点 38 は、13 時台まで増加してピークを迎え、その後 16 時台まで減少を続けるものの、再び 18 時台に向けて増加している。地点 38 の 1 日平均は前回調査に比べて 825 人の減少となっている。

地点 39 は、13 時台まで増加を続け、その後は 500 人前後で緩やかに推移し、16 時台がピークとなっている。地点 39 の 1 日平均は前回調査に比べて 1,172 人の増加となっており、全地点で最も増加率が高い地点であった。

地点 40 は、1 日を通して 200 人前後で緩やかに推移し、17 時台がピークとなっている。地点 40 の 1 日平均は前回調査に比べて 206 人の減少となっている。

地点 41 は、13 時台がピークとなっており、その他の時間帯においては通行量が 100 人未満と少なくなっている。地点 41 の 1 日平均は前回調査に比べて 106 人の増加となっている。

< 曜日別通行量の動向 >

地点 36 は、金・土曜日は 16 時台に最も少なくなり、17 時台以降に増加して 18 時台にピークを迎えており、土曜日は 18 時台に大幅に増加している。金曜日は 12 時台も通行量が多くなっている。日曜日は 16 時台がピークとなっており、その他の時間帯は 300 人前後の通行量で緩やかに推移している。

地点 37 は、いずれの曜日も 1 日を通して通行量が少なく、金曜日は 12 時台、土曜日は 14 時台、日曜日は 15 時台がピークとなっている。

地点 38 は、金曜日は 13 時台まで増加してピークを迎え、その後 16 時台まで減少を続けるものの、再び 18 時台に向けて増加している。土曜日は 14 時台まで増加を続け、その後は 16 時台まで減少しているが、再び増加して 17 時台にピークを迎えている。日曜日は 15 時台まで増加を続けてピークを迎え、その後は 18 時台に向けて減少を続けている。

地点 39 は、金曜日は 15 時台以降の通行量が多く、16 時台がピークとなっている。土曜日は 13 時台

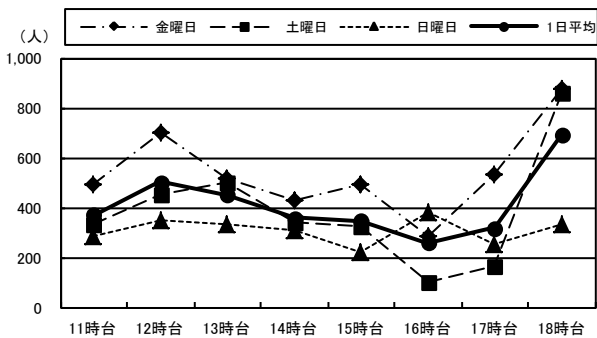
まで増加してピークを迎え、その後は増減を繰り返しながら推移し、18時台も通行量が多くなっている。日曜日は14時台まで増加を続けてピークを迎え、その後は減少傾向となっている。

地点40は、金・土曜日は1日平均とほとんど同様の推移となっており、金曜日は17時台、土曜日は18時台にピークを迎えている。日曜日は1日を通して150人前後の通行量で緩やかに推移し、16時台がピークとなっている。

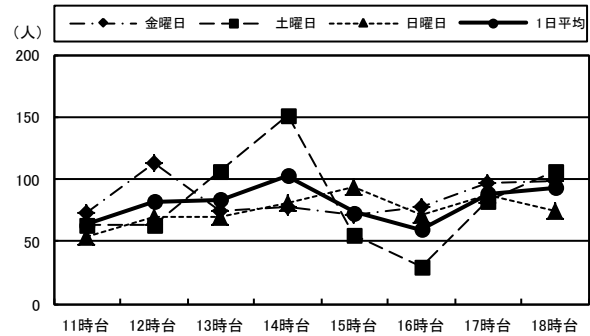
地点41は、いずれの曜日も1日を通して通行量が少ないが、金曜日の12～13時台は比較的多くなっている。また、金曜日は13時台、土曜日は18時台、日曜日は15～16時台にピークを迎えている。

なお、「第3期大分市中心市街地活性化基本計画」の目標指標としている中央町・府内町間を往来する歩行者通行量(土日計)については、目標値(令和4年度)37,000人に対し27,569人となっており、前回調査の27,946人に比べて減少した。

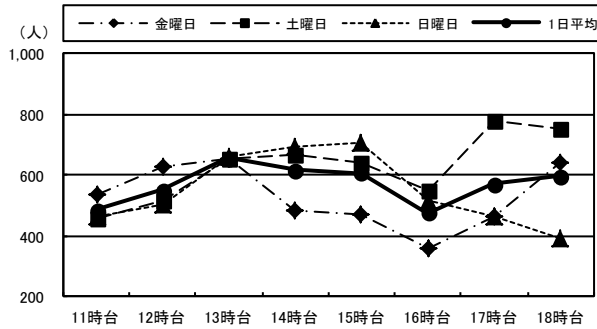
36. ガレリアドーム広場前横断歩道



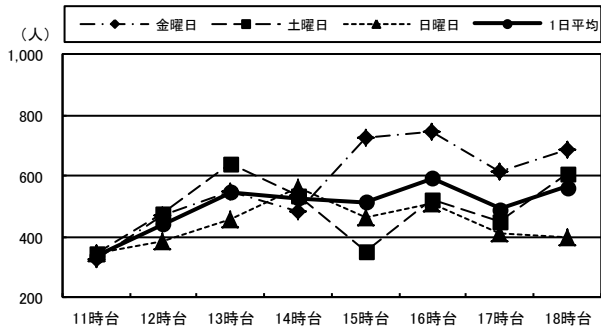
37. 野村證券前地下道



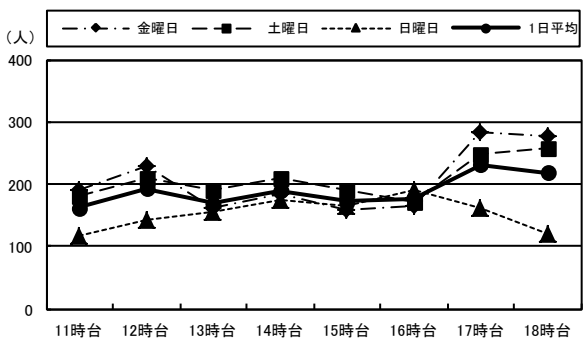
38. トキハ前スクランブル北



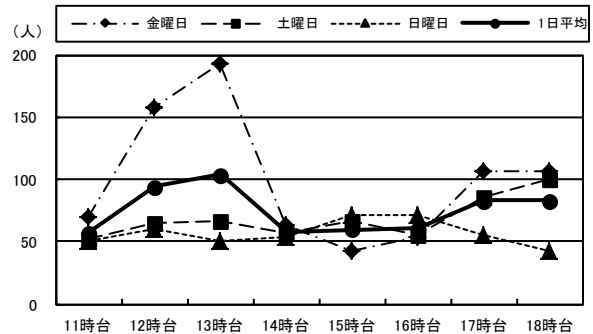
39. トキハ前スクランブル南



40. 祝祭の広場前横断歩道



41. 府内中央口広場北側地下道



(単位:人)

		11時台	12時台	13時台	14時台	15時台	16時台	17時台	18時台	合 計	H30合計
36:ガレリアドーム 広場前 横断歩道	金曜日	490	700	517	426	492	287	531	878	4,321	4,178
	土曜日	335	452	498	341	324	103	167	860	3,080	3,246
	日曜日	282	351	336	306	219	380	253	330	2,457	2,095
	1日平均	369	501	450	358	345	257	317	689	3,286	3,173
37:野村證券前 地下道	金曜日	73	113	75	77	71	77	97	98	681	706
	土曜日	64	63	107	151	55	30	82	107	659	724
	日曜日	54	69	69	81	94	72	87	74	600	782
	1日平均	64	82	84	103	73	60	89	93	647	737
38:トキハ前 スクランブル北	金曜日	537	629	653	484	472	358	464	641	4,238	5,094
	土曜日	457	517	651	667	639	551	779	754	5,015	6,083
	日曜日	465	504	660	697	707	518	466	392	4,409	4,959
	1日平均	486	550	655	616	606	476	570	596	4,554	5,379
39:トキハ前 スクランブル南	金曜日	325	468	548	486	726	747	613	687	4,600	2,772
	土曜日	346	478	642	537	350	525	451	609	3,938	3,472
	日曜日	343	384	455	559	464	510	412	396	3,523	2,301
	1日平均	338	443	548	527	513	594	492	564	4,020	2,848
40:祝祭の広場前 横断歩道	金曜日	190	230	162	184	158	164	284	278	1,650	1,930
	土曜日	181	209	191	210	191	172	249	257	1,660	1,884
	日曜日	118	141	154	176	166	189	161	120	1,225	1,341
	1日平均	163	193	169	190	172	175	231	218	1,512	1,718
41:府内中央口 広場北側 地下道	金曜日	70	158	193	63	42	54	107	107	794	421
	土曜日	52	65	66	57	66	55	86	100	547	448
	日曜日	50	60	51	53	72	72	56	42	456	611
	1日平均	57	94	103	58	60	60	83	83	599	493

5. 過去5年間の地点別・曜日別通行量

		金曜日	土曜日	日曜日	合計	1日平均	
① ガレリア 竹町	地点1: レストラン石合船前	平成27年度	4,405	4,525	3,300	12,230	4,077
		平成28年度	3,422	4,539	3,073	11,034	3,678
		平成29年度	3,554	3,405	2,605	9,564	3,188
		平成30年度	3,377	3,244	2,902	9,523	3,174
		令和元年度	3,452	4,038	2,696	10,186	3,395
	地点2: 正視堂前	平成27年度	4,927	4,877	3,600	13,404	4,468
		平成28年度	3,789	4,891	3,393	12,073	4,024
		平成29年度	3,908	3,721	2,895	10,524	3,508
		平成30年度	3,874	3,863	3,223	10,960	3,653
		令和元年度	3,991	4,667	3,443	12,101	4,034
	地点3: 岩尾洋装店前	平成27年度	5,560	5,619	4,429	15,608	5,203
		平成28年度	5,536	6,323	4,621	16,480	5,493
		平成29年度	4,977	4,713	3,593	13,283	4,428
		平成30年度	5,308	5,359	4,053	14,720	4,907
		令和元年度	4,970	5,731	4,032	14,733	4,911
	地点4: 三井時計店前	平成27年度	3,694	4,097	3,213	11,004	3,668
		平成28年度	4,660	5,099	4,556	14,315	4,772
		平成29年度	5,145	4,759	3,489	13,393	4,464
		平成30年度	4,946	2,786	2,759	10,491	3,497
		令和元年度	4,872	4,758	3,271	12,901	4,300
② セントポ ルタ中 央町 (南 北方 向)	地点5: ミオパール開書堂西側	平成27年度	9,468	9,161	7,343	25,972	8,657
		平成28年度	8,001	8,444	6,511	22,956	7,652
		平成29年度	7,746	8,168	5,964	21,878	7,293
		平成30年度	8,290	9,371	6,609	24,270	8,090
		令和元年度	8,171	9,489	6,058	23,718	7,906
	地点6: 近江屋前	平成27年度	10,600	10,772	8,071	29,443	9,814
		平成28年度	8,350	10,057	7,860	26,267	8,756
		平成29年度	8,795	9,922	7,479	26,196	8,732
		平成30年度	8,591	10,580	8,193	27,364	9,121
		令和元年度	9,378	11,464	8,087	28,929	9,643
	地点7: 大分オーパ西側(中央町側)	平成27年度	10,785	13,196	11,536	35,517	11,839
		平成28年度	9,293	11,716	10,979	31,988	10,663
		平成29年度	8,620	10,684	8,809	28,113	9,371
		平成30年度	9,125	12,068	9,907	31,100	10,367
		令和元年度	8,374	10,787	9,669	28,830	9,610
	地点8: ウイング前	平成27年度	9,376	12,210	12,027	33,613	11,204
		平成28年度	8,686	11,610	10,549	30,845	10,282
		平成29年度	7,554	10,289	9,033	26,876	8,959
		平成30年度	8,881	12,044	9,818	30,743	10,248
		令和元年度	9,526	11,864	10,615	32,005	10,668
③ セントポ ルタ中 央町 (東 西方 向)	地点9: 大分オーパ北側 (ライオンパークー銀側)	平成27年度	6,986	9,524	10,295	26,805	8,935
		平成28年度	6,651	8,479	7,863	22,993	7,664
		平成29年度	6,575	6,856	6,085	19,516	6,505
		平成30年度	6,191	7,387	6,523	20,101	6,700
		令和元年度	6,042	6,810	6,061	18,913	6,304
	地点10: トキハインダストリー正面入り口	平成27年度	4,988	6,908	7,334	19,230	6,410
		平成28年度	5,537	6,722	5,795	18,054	6,018
		平成29年度	4,547	4,225	3,608	12,380	4,127
		平成30年度	6,709	6,004	3,275	15,988	5,329
		令和元年度	6,005	6,759	5,757	18,521	6,174
	地点11: 晃星堂本店北側	平成27年度	1,261	1,914	1,904	5,079	1,693
		平成28年度	1,595	1,871	1,556	5,022	1,674
		平成29年度	1,359	1,841	1,620	4,820	1,607
		平成30年度	2,026	2,404	1,756	6,186	2,062
		令和元年度	1,733	2,103	1,701	5,537	1,846
	地点12: ブンゴヤ薬局本店前	平成27年度	1,228	1,685	2,308	5,221	1,740
		平成28年度	1,750	1,892	1,529	5,171	1,724
		平成29年度	1,755	1,847	1,255	4,857	1,619
		平成30年度	1,904	2,160	1,283	5,347	1,782
		令和元年度	1,766	2,072	1,371	5,209	1,736

		金曜日	土曜日	日曜日	合計	1日平均	
④ 中央町	地点13:若草公園北側	平成27年度	779	2,429	3,159	6,367	2,122
		平成28年度	1,507	2,534	1,881	5,922	1,974
		平成29年度	1,625	1,785	1,384	4,794	1,598
		平成30年度	1,384	1,969	1,306	4,659	1,553
		令和元年度	962	1,408	943	3,313	1,104
	地点14:アベパーキング駐車場前	平成27年度	559	908	880	2,347	782
		平成28年度	1,010	1,546	1,136	3,692	1,231
		平成29年度	1,124	1,375	990	3,489	1,163
		平成30年度	877	1,036	700	2,613	871
		令和元年度	929	1,094	821	2,844	948
	地点15:ローソン竹町通り店西側	平成27年度	1,331	2,033	2,167	5,531	1,844
		平成28年度	2,156	2,270	1,421	5,847	1,949
		平成29年度	2,531	2,040	1,453	6,024	2,008
		平成30年度	2,392	2,512	1,421	6,325	2,108
		令和元年度	2,018	2,385	1,460	5,863	1,954
西新⑤町	地点16:コトブキヤ前	平成27年度	954	1,302	956	3,212	1,071
		平成28年度	1,110	1,412	869	3,391	1,130
		平成29年度	1,314	1,087	925	3,326	1,109
		平成30年度	1,346	1,076	867	3,289	1,096
		令和元年度	1,168	1,475	880	3,523	1,174
⑥ 中央通り 西側	地点17:大和証券前	平成27年度	1,823	1,986	1,778	5,587	1,862
		平成28年度	2,483	2,105	1,717	6,305	2,102
		平成29年度	2,701	1,965	2,361	7,027	2,342
		平成30年度	3,016	2,875	1,898	7,789	2,596
		令和元年度	2,675	2,831	1,630	7,136	2,379
	地点18:大分オーパ東側(中央通り側)	平成27年度	2,241	4,057	5,272	11,570	3,857
		平成28年度	4,122	4,493	4,134	12,749	4,250
		平成29年度	3,407	3,295	2,566	9,268	3,089
		平成30年度	3,376	3,981	2,696	10,053	3,351
		令和元年度	3,245	3,610	2,884	9,739	3,246
⑦ 中央通り 東側	地点19:トキハ西側(中央通り側)	平成27年度	3,582	4,146	4,641	12,369	4,123
		平成28年度	4,618	4,966	4,481	14,065	4,688
		平成29年度	5,395	5,083	3,842	14,320	4,773
		平成30年度	5,835	6,776	4,533	17,144	5,715
		令和元年度	5,531	5,784	4,173	15,488	5,163
	地点20:祝祭の広場西側(中央通り側)	平成27年度	4,457	7,200	7,336	18,993	6,331
		平成28年度	6,364	7,074	7,260	20,698	6,899
		平成29年度	5,822	8,294	7,484	21,600	7,200
		平成30年度	4,912	8,019	6,032	18,963	6,321
		令和元年度	6,333	8,097	7,049	21,479	7,160
⑧ 府内五番街	地点21:パチンコDAISYO前	平成27年度	1,941	2,531	2,255	6,727	2,242
		平成28年度	2,195	2,501	2,122	6,818	2,273
		平成29年度	2,354	2,510	2,070	6,934	2,311
		平成30年度	2,281	2,782	1,798	6,861	2,287
		令和元年度	2,436	2,775	2,285	7,496	2,499
	地点22:若竹園前	平成27年度	3,232	3,941	3,505	10,678	3,559
		平成28年度	3,568	3,924	3,089	10,581	3,527
		平成29年度	3,275	3,577	3,004	9,856	3,285
		平成30年度	3,799	4,386	2,782	10,967	3,656
		令和元年度	3,837	4,442	3,491	11,770	3,923
	地点23:ライフパル前	平成27年度	1,881	2,392	2,019	6,292	2,097
		平成28年度	2,187	2,455	1,837	6,479	2,160
		平成29年度	2,079	2,163	1,942	6,184	2,061
		平成30年度	2,278	2,262	1,589	6,129	2,043
		令和元年度	2,228	2,430	2,055	6,713	2,238
	地点42:Bガレージビル前	平成27年度	—	—	—	—	—
		平成28年度	—	—	—	—	—
		平成29年度	—	—	—	—	—
		平成30年度	1,656	1,527	1,176	4,359	1,453
		令和元年度	1,459	1,557	1,138	4,154	1,385
府内⑨町	地点24:ふないアクアパーク東側 (田北学院前)	平成27年度	1,311	1,653	1,354	4,318	1,439
		平成28年度	1,616	1,480	1,468	4,564	1,521
		平成29年度	1,478	1,384	1,203	4,065	1,355
		平成30年度	1,894	1,763	1,402	5,059	1,686
		令和元年度	1,770	1,737	1,366	4,873	1,624

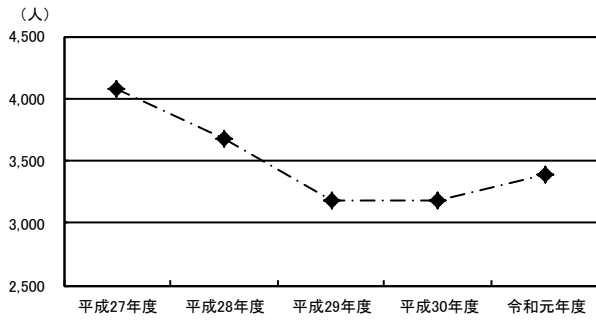
		金曜日	土曜日	日曜日	合計	1日平均	
サン⑩ ふな 通り	地点25:トキハ南側	平成27年度	2,468	3,821	3,478	9,767	3,256
		平成28年度	3,294	3,755	3,357	10,406	3,469
		平成29年度	3,119	3,382	2,873	9,374	3,125
		平成30年度	3,174	4,061	2,781	10,016	3,339
		令和元年度	3,557	4,440	3,800	11,797	3,932
	地点26:トキハ会館向かい側入り口付近	平成27年度	2,890	4,678	5,302	12,870	4,290
		平成28年度	4,383	5,703	4,988	15,074	5,025
		平成29年度	4,070	4,461	3,961	12,492	4,164
		平成30年度	4,180	5,136	3,860	13,176	4,392
		令和元年度	4,586	5,112	4,209	13,907	4,636
	地点27:河電ビル前	平成27年度	1,763	2,443	2,217	6,423	2,141
		平成28年度	2,119	2,537	2,153	6,809	2,270
		平成29年度	2,049	2,231	1,764	6,044	2,015
		平成30年度	2,120	2,598	1,919	6,637	2,212
		令和元年度	2,373	2,711	1,921	7,005	2,335
	地点43:サイクルショップコダマ 府内町本店向かい側	平成27年度	—	—	—	—	—
平成28年度		—	—	—	—	—	
平成29年度		—	—	—	—	—	
平成30年度		1,374	1,506	1,353	4,233	1,411	
	令和元年度	1,033	1,154	1,037	3,224	1,075	
⑪ ふな い ポ ル ト ソ ー ル	地点28:太田旗店前	平成27年度	977	1,923	1,833	4,733	1,578
		平成28年度	1,255	1,610	1,815	4,680	1,560
		平成29年度	1,307	1,638	1,485	4,430	1,477
		平成30年度	1,492	1,789	1,213	4,494	1,498
		令和元年度	1,565	1,843	1,556	4,964	1,655
	地点29:大分信用金庫府内町支店前	平成27年度	3,100	4,443	4,326	11,869	3,956
		平成28年度	3,418	4,254	4,104	11,776	3,925
		平成29年度	1,658	2,234	1,545	5,437	1,812
		平成30年度	2,955	3,675	2,987	9,617	3,206
		令和元年度	3,098	3,383	3,329	9,810	3,270
	地点44:コンパルホール北側	平成27年度	—	—	—	—	—
		平成28年度	—	—	—	—	—
平成29年度		—	—	—	—	—	
平成30年度		1,387	1,492	1,014	3,893	1,298	
	令和元年度	1,402	1,421	953	3,776	1,259	
⑫ 外 堀 通 り	地点30:祝祭の広場南側	平成27年度	2,808	3,200	3,908	9,916	3,305
		平成28年度	2,623	3,320	3,515	9,458	3,153
		平成29年度	2,648	3,565	3,128	9,341	3,114
		平成30年度	2,362	2,598	2,933	7,893	2,631
		令和元年度	2,682	2,705	2,164	7,551	2,517
	地点31:九州電力北側	平成27年度	1,403	2,229	2,060	5,692	1,897
		平成28年度	1,569	1,662	2,239	5,470	1,823
		平成29年度	1,542	1,945	1,890	5,377	1,792
		平成30年度	1,433	1,391	1,503	4,327	1,442
		令和元年度	1,663	1,641	1,170	4,474	1,491
⑬ 府 内 中 央 口	地点32:西側宝くじ売り場付近	平成27年度	11,948	18,825	19,315	50,088	16,696
		平成28年度	13,366	17,154	17,730	48,250	16,083
		平成29年度	11,253	14,291	13,659	39,203	13,068
		平成30年度	13,028	15,884	13,535	42,447	14,149
		令和元年度	12,095	13,380	11,691	37,166	12,389
	地点33:JTB前	平成27年度	5,863	8,808	9,563	24,234	8,078
		平成28年度	8,441	8,968	9,654	27,063	9,021
		平成29年度	7,531	9,579	9,772	26,882	8,961
		平成30年度	7,800	10,274	7,137	25,211	8,404
		令和元年度	7,787	9,057	8,551	25,395	8,465
⑭ 上 野 の 森 口	地点34:KCA・アクロスプラザ大分駅前前	平成27年度	1,962	2,886	3,120	7,968	2,656
		平成28年度	2,456	4,234	4,467	11,157	3,719
		平成29年度	2,259	3,237	3,842	9,338	3,113
		平成30年度	2,546	3,550	3,865	9,961	3,320
		令和元年度	2,431	3,279	3,161	8,871	2,957
	地点35:東側ゲオ前	平成27年度	4,825	6,895	8,035	19,755	6,585
		平成28年度	5,741	8,832	9,499	24,072	8,024
		平成29年度	7,039	12,611	12,980	32,630	10,877
		平成30年度	5,013	7,908	7,321	20,242	6,747
		令和元年度	5,596	6,678	7,255	19,529	6,510

		金曜日	土曜日	日曜日	合計	1日平均	
⑮ 中央通り (横断)	地点36: ガレリアドーム広場前横断歩道	平成27年度	3,399	3,024	2,461	8,884	2,961
		平成28年度	4,075	3,147	2,376	9,598	3,199
		平成29年度	3,711	3,057	2,245	9,013	3,004
		平成30年度	4,178	3,246	2,095	9,519	3,173
		令和元年度	4,321	3,080	2,457	9,858	3,286
	地点37: 野村證券前地下道	平成27年度	748	724	541	2,013	671
		平成28年度	616	627	494	1,737	579
		平成29年度	632	690	568	1,890	630
		平成30年度	706	724	782	2,212	737
		令和元年度	681	659	600	1,940	647
	地点38: トキハ前スクランブル北	平成27年度	5,198	7,332	7,428	19,958	6,653
		平成28年度	5,484	5,994	5,445	16,923	5,641
		平成29年度	5,370	5,815	5,278	16,463	5,488
		平成30年度	5,094	6,083	4,959	16,136	5,379
		令和元年度	4,238	5,015	4,409	13,662	4,554
	地点39: トキハ前スクランブル南	平成27年度	3,421	6,392	5,612	15,425	5,142
		平成28年度	3,872	6,311	4,118	14,301	4,767
		平成29年度	3,046	2,931	2,748	8,725	2,908
		平成30年度	2,772	3,472	2,301	8,545	2,848
		令和元年度	4,600	3,938	3,523	12,061	4,020
	地点40: 祝祭の広場前横断歩道	平成27年度	1,379	1,562	1,753	4,694	1,565
		平成28年度	1,665	1,780	1,655	5,100	1,700
		平成29年度	1,470	1,740	1,424	4,634	1,545
		平成30年度	1,930	1,884	1,341	5,155	1,718
令和元年度		1,650	1,660	1,225	4,535	1,512	
地点41: 府内中央口広場北側地下道	平成27年度	669	573	538	1,780	593	
	平成28年度	378	448	437	1,263	421	
	平成29年度	364	392	373	1,129	376	
	平成30年度	421	448	611	1,480	493	
	令和元年度	794	547	456	1,797	599	
1日合計	平成27年度	152,190	198,824	192,172	543,186	181,062	
	平成28年度	164,961	198,739	177,746	541,446	180,482	
	平成29年度	156,708	178,787	155,194	490,689	163,563	
	平成30年度	163,816	191,428	148,468	503,712	167,904	
	令和元年度	165,129	187,738	153,275	506,142	168,714	
1日平均	平成27年度	3,712	4,849	4,687	13,248	4,416	
	平成28年度	4,023	4,847	4,335	13,206	4,402	
	平成29年度	3,822	4,361	3,785	11,968	3,989	
	平成30年度	3,996	4,669	3,621	12,286	4,095	
	令和元年度	4,028	4,579	3,738	12,345	4,115	

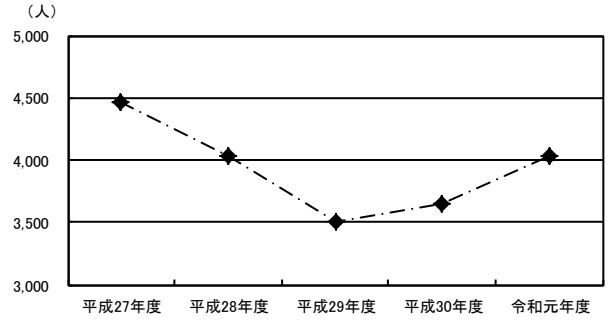
※経年比較のため「1日合計」および「1日平均」に地点42・43・44は含まない。

6. 過去5年間の地点別 1日平均・1日合計通行量

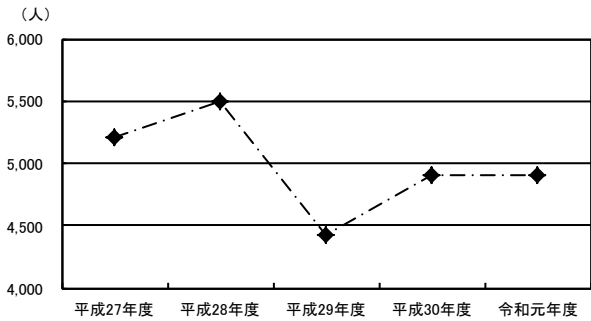
1. レストラン石合船前



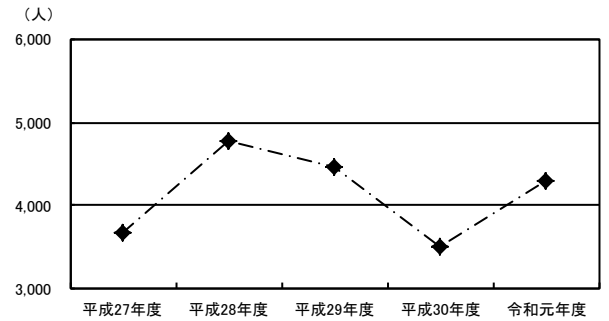
2. 正視堂前



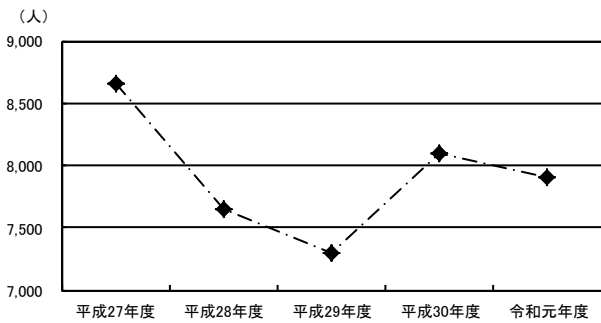
3. 岩尾洋装店前



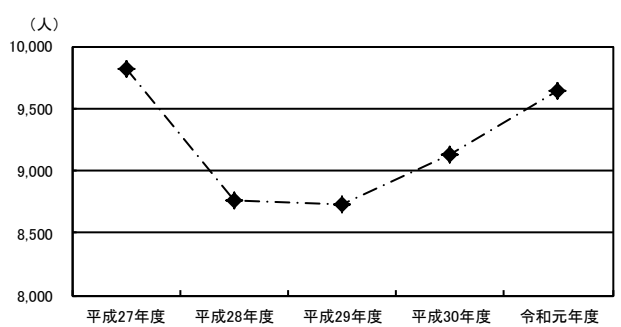
4. 三井時計店前



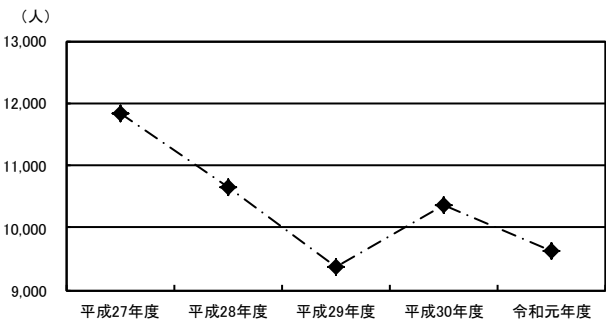
5. ミオパール開書堂西側



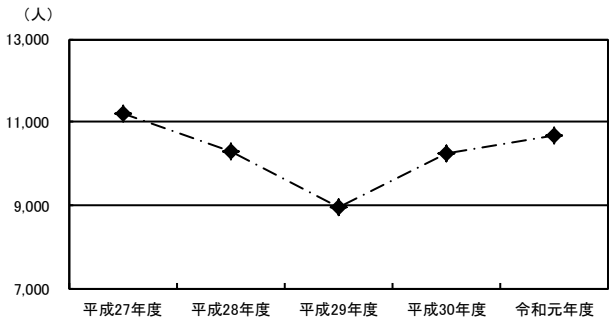
6. 近江屋前



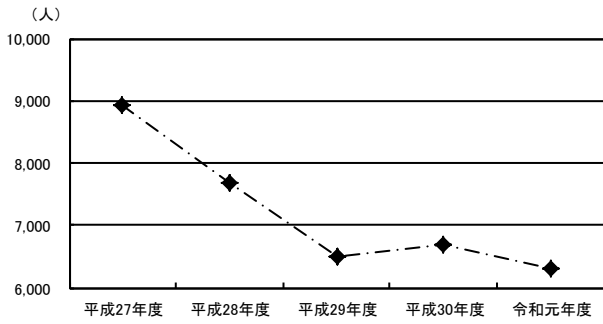
7. 大分オーパ西側(中央町側)



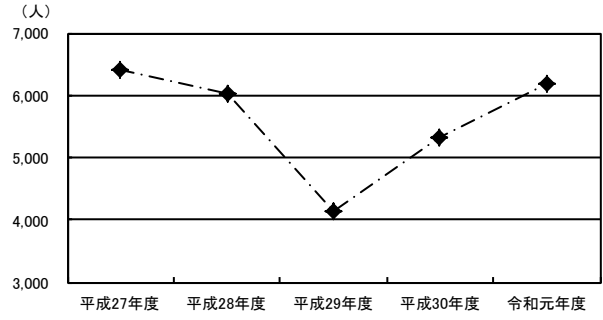
8. ウイング前



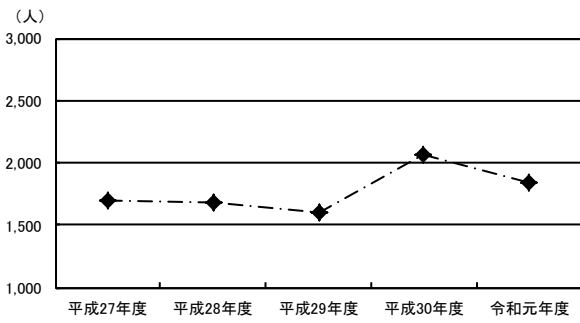
9. 大分オーパ北側(ライオンパークー銀側)



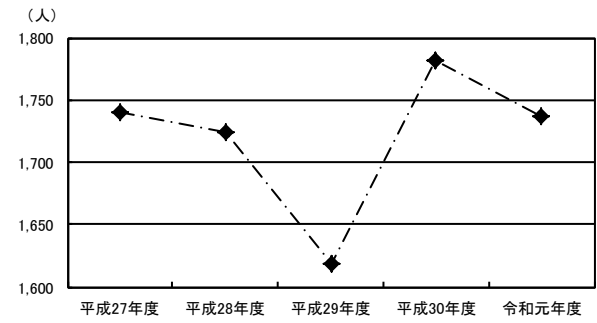
10. トキハインダストリー正面入り口



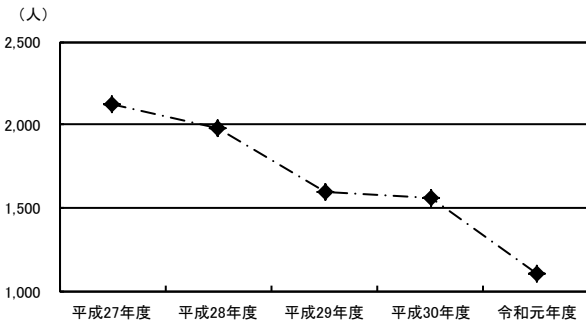
11. 晃星堂本店北側



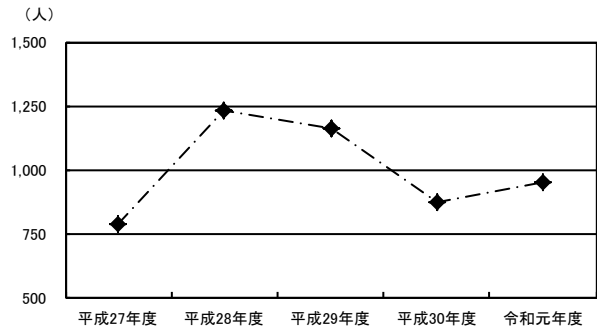
12. ブンゴヤ薬局本店前



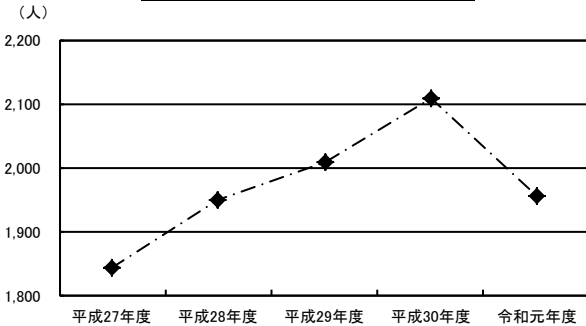
13. 若草公園北側



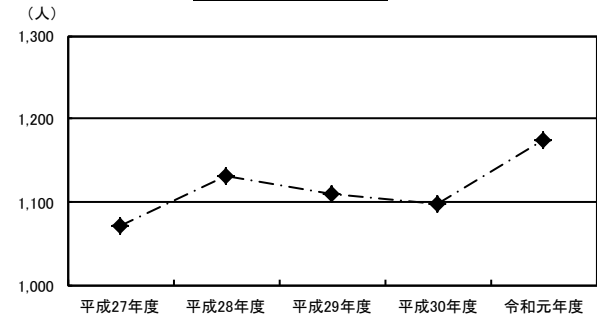
14. アベパーキング駐車場前



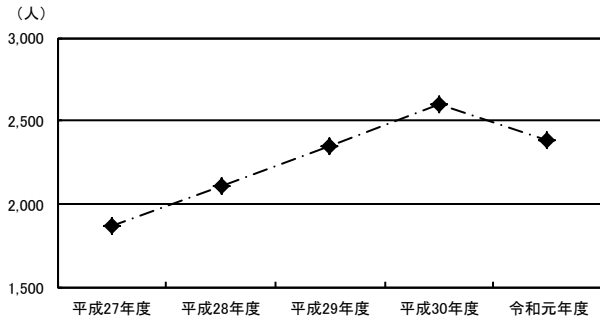
15. ローソン竹町通り店西側



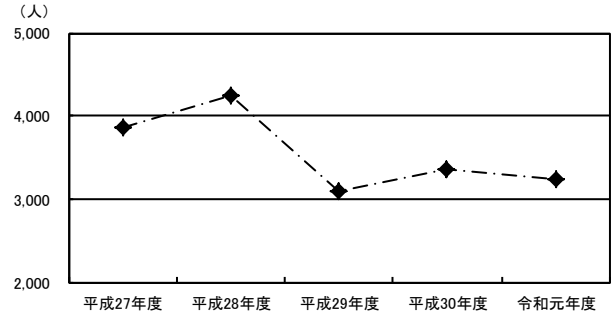
16. コトブキヤ前



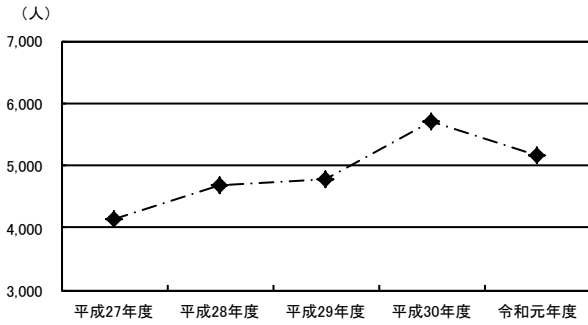
17. 大和証券前



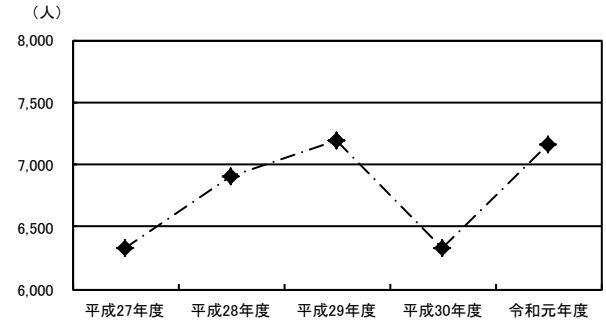
18. 大分オーパ東側(中央通り側)



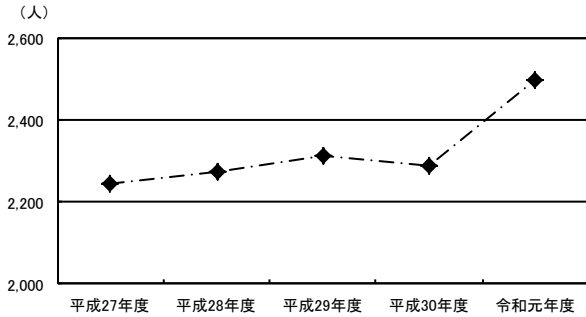
19. トキハ西側(中央通り側)



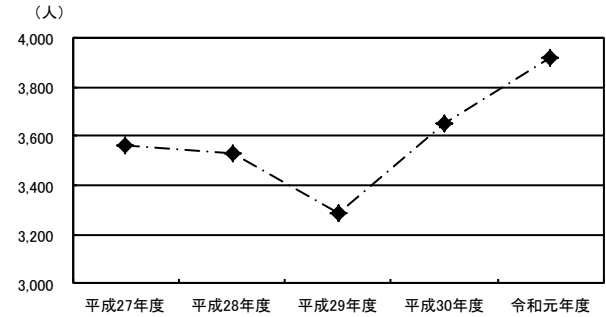
20. 祝祭の広場西側(中央通り側)



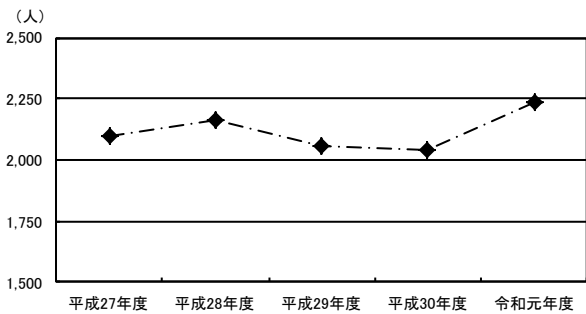
21. パチンコ DAISYO 前




22. 若竹園前



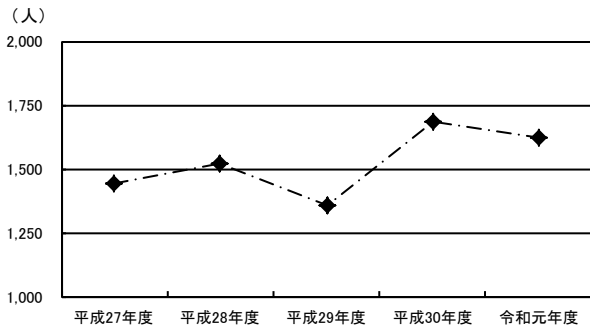
23. ライフパル前



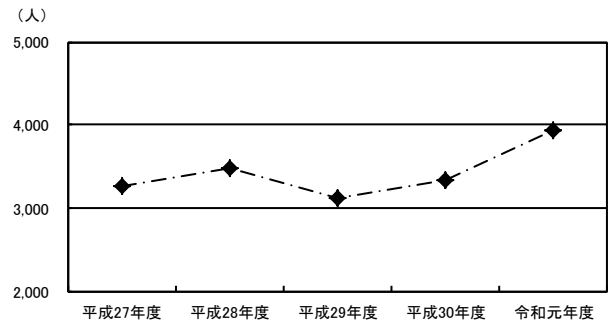
42. B ガレージビル前



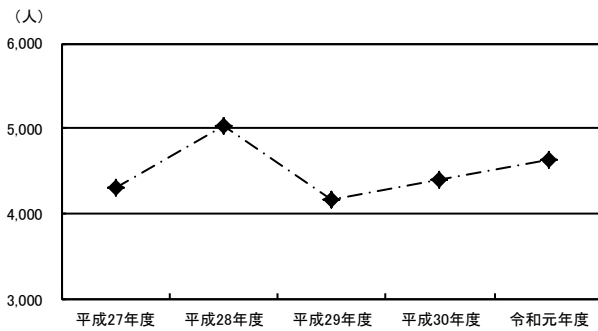
24. ふないアクアパーク東側(田北学院前)



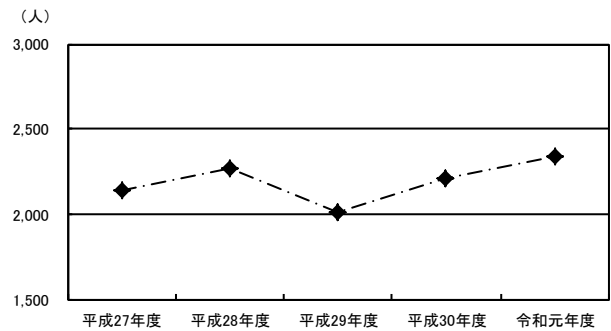
25. トキハ南側



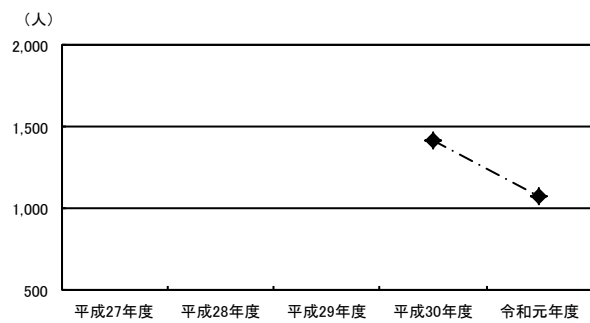
26. トキハ会館向かい側入り口付近



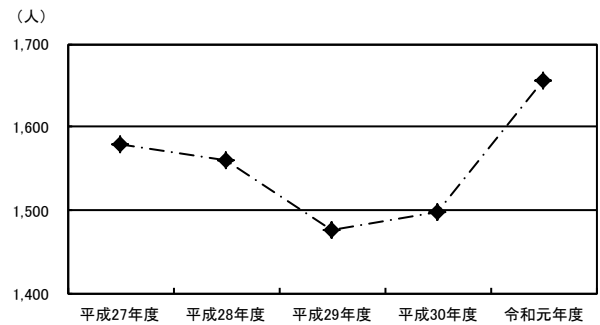
27. 河電ビル前



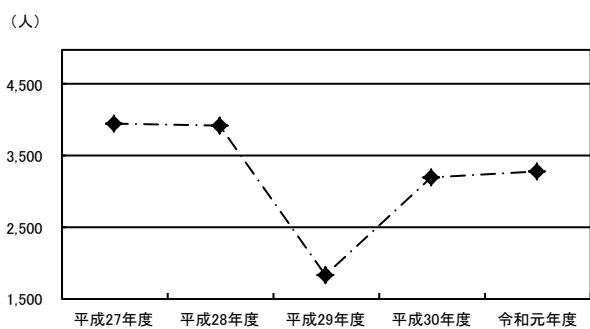
43. サイクルショップコダマ府内町本店向かい側



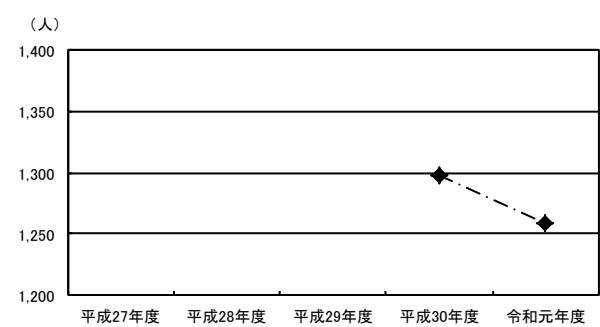
28. 太田旗店前



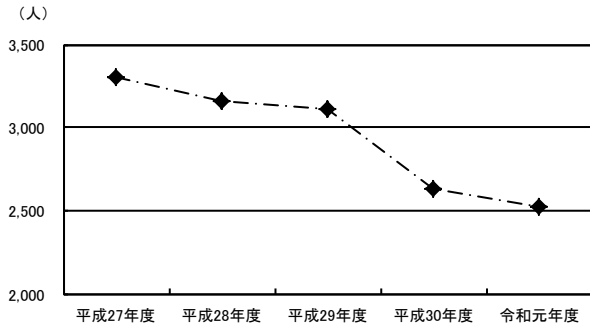
29. 大分信用金庫府内町支店前



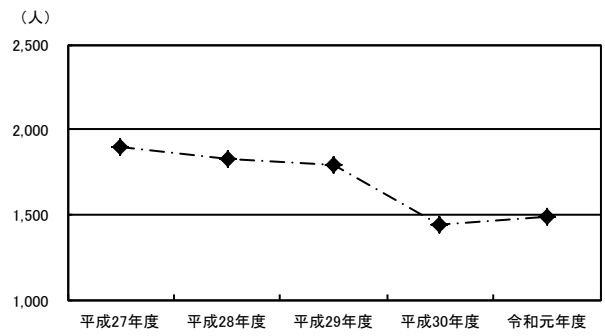
44. コンパルホール北側



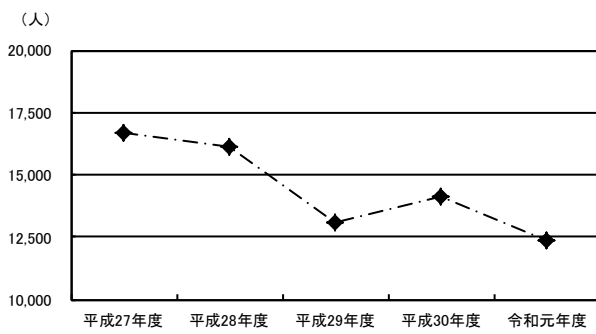
30. 祝祭の広場南側



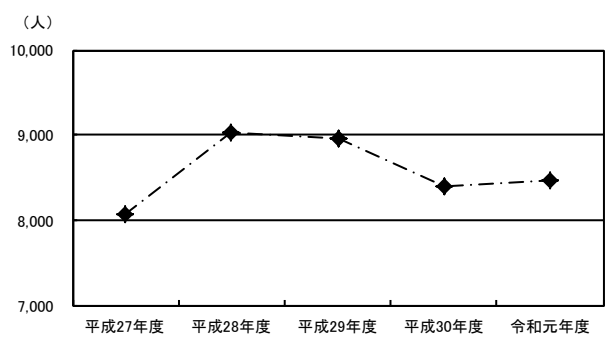
31. 九州電力北側



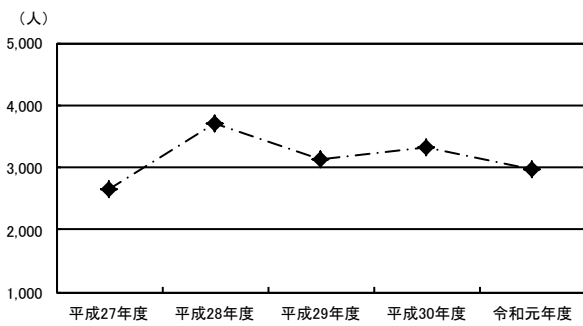
32. 西側宝くじ売り場付近



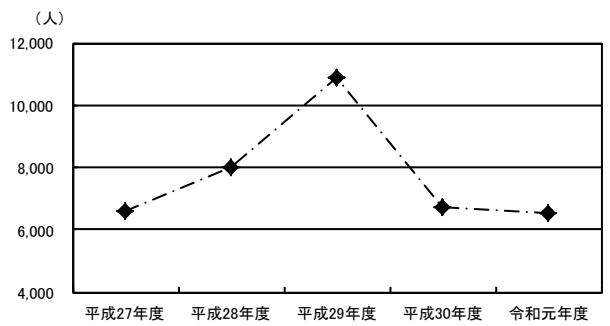
33. JTB前



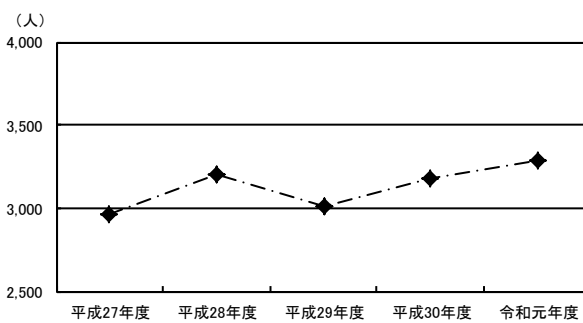
34. KCA・アクロスプラザ大分駅南前



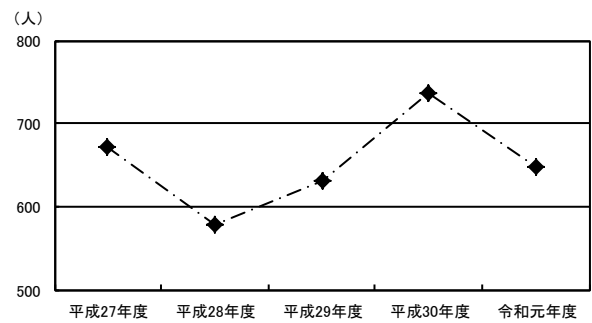
35. 東側ゲオ前



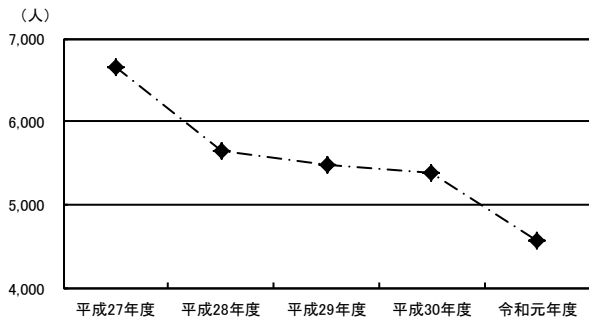
36. ガレリアドーム広場前横断歩道



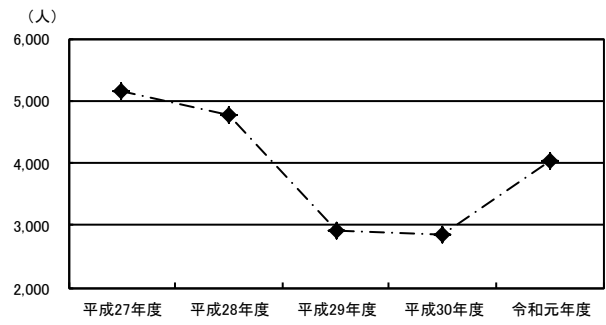
37. 野村證券前地下道



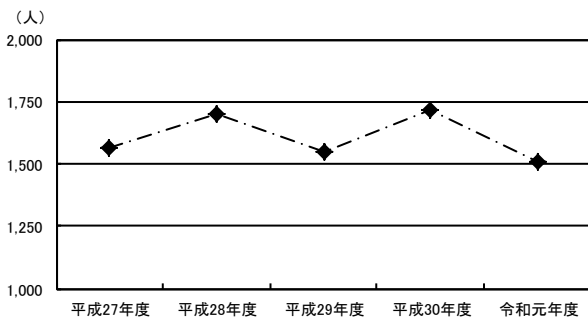
38. トキハ前スクランブル北



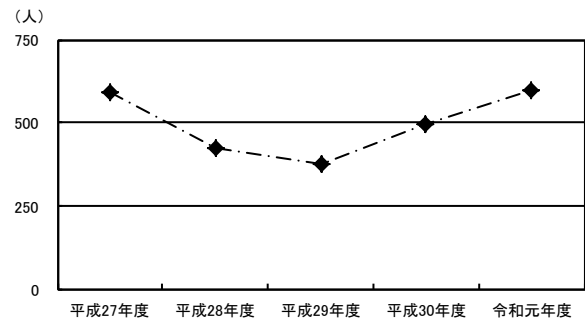
39. トキハ前スクランブル南



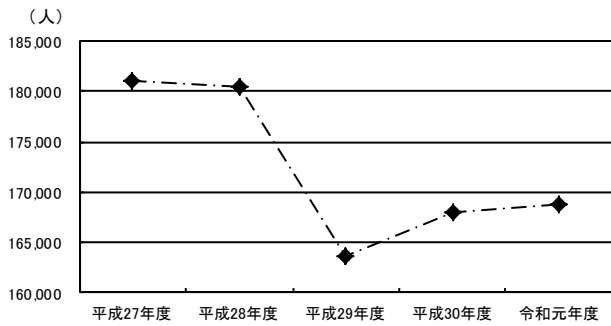
40. 祝祭の広場前横断歩道



41. 府内中央口広場北側地下道



合計



※経年比較のため「合計」に地点 42・43・44 は含まない。

第2部 アンケート調査

第2部 アンケート調査

第1章 調査の概要

1. 調査の目的

中心市街地における歩行者通行量を把握することにより、「大分市中心市街地活性化基本計画」に掲げている歩行者通行量の活性化目標値の経年検証を行う。

また、中心市街地の歩行者や通行の特性を把握し、基本計画のフォローアップの基礎資料とするとともに、中心市街地の商業振興のための基礎資料とする。

2. 調査対象

調査地点を通行する中学生以上の男女

3. 調査地点

次ページに示す 16 地点

4. 調査方法

各調査地点において、調査対象者への聞き取り方法で調査を行った。なお、1 地点あたりの回収目標は以下のとおり。

	11月29日	11月30日	12月1日	合計
11:00 ~ 13:00	10件	10件	10件	30件
13:00 ~ 15:00	10件	10件	10件	30件
15:00 ~ 17:00	10件	10件	10件	30件
17:00 ~ 19:00	20件	20件	10件	50件
合計	50件	50件	40件	140件

5. 回収数

調査曜日	回収数
11月29日(金)	791
11月30日(土)	849
12月1日(日)	856
合計	2,496

6. 調査日時

令和元年 11 月 29 日 (金) 午前 11 時から午後 7 時まで [晴れ]
令和元年 11 月 30 日 (土) 午前 11 時から午後 7 時まで [晴れ]
令和元年 12 月 1 日 (日) 午前 11 時から午後 7 時まで [晴れのち曇り]

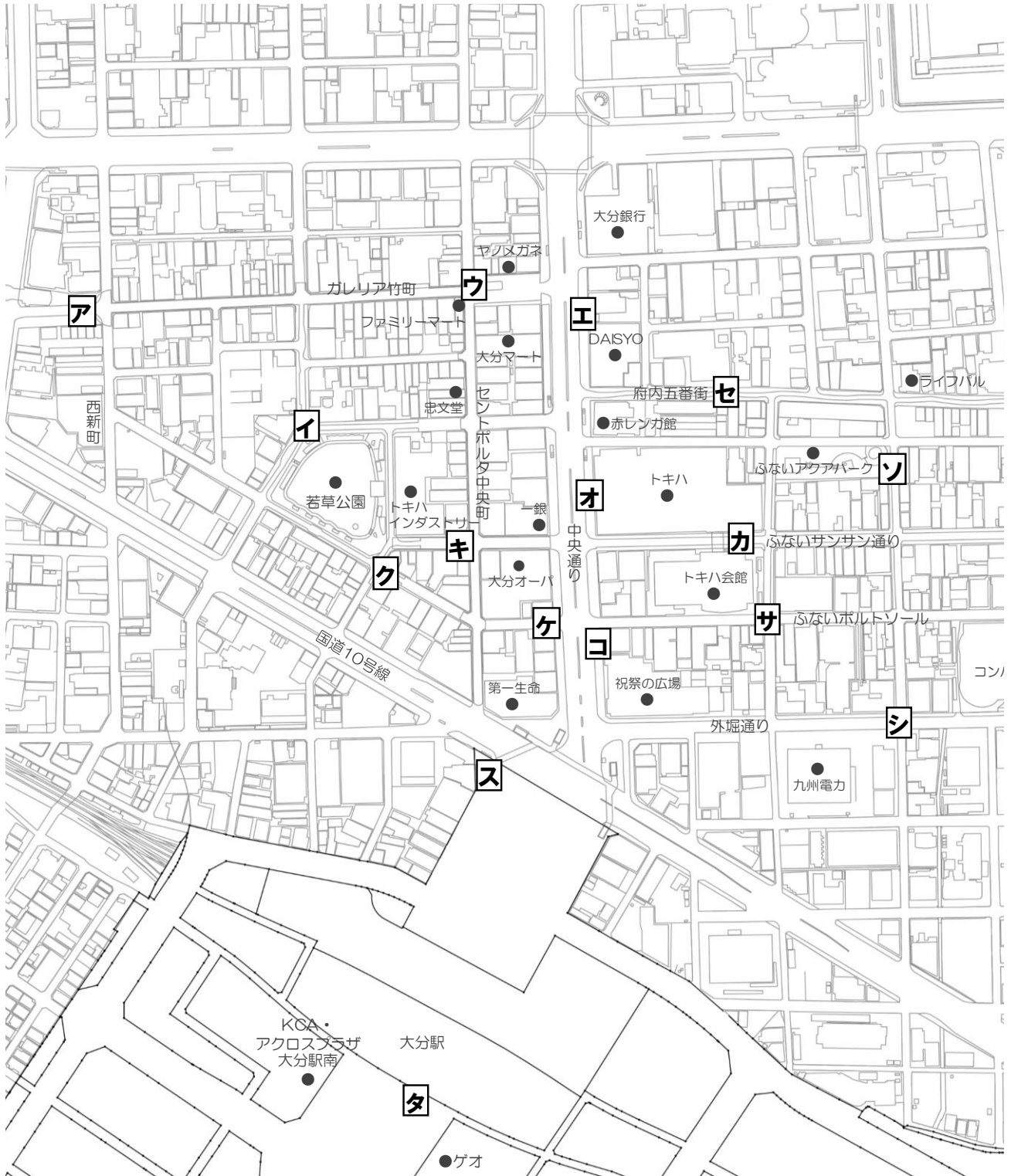
7. 調査実施機関

株式会社 マイダスコミュニケーション

8. 集計・分析

株式会社 マイダスコミュニケーション

アンケート調査地点




地点	地点名
ア	西新町
イ	若草公園周辺
ウ	ガレリア竹町
エ	中央通り
オ	トキハ
カ	ふないサンサン通り
キ	トキハインダストリー・中央町
ク	ブンゴヤ薬局
ケ	大分オーパ
コ	祝祭の広場
サ	ふないポルトソール
シ	外堀通り
ス	府内中央口広場
セ	府内五番街
ソ	ふないアクアパーク
タ	上野の森口広場

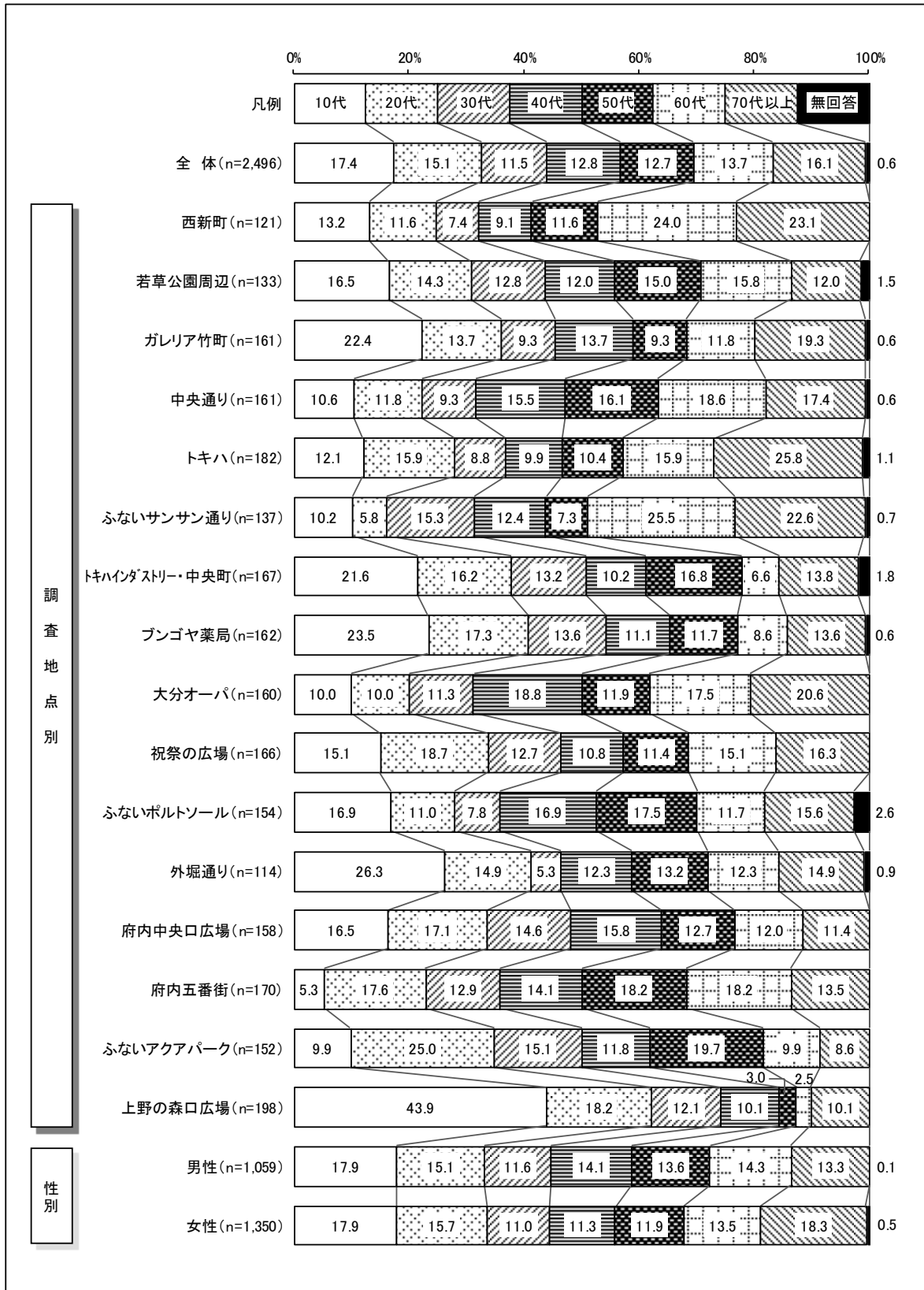
9. 対象者の属性

本調査の調査対象者の属性は以下のとおり。

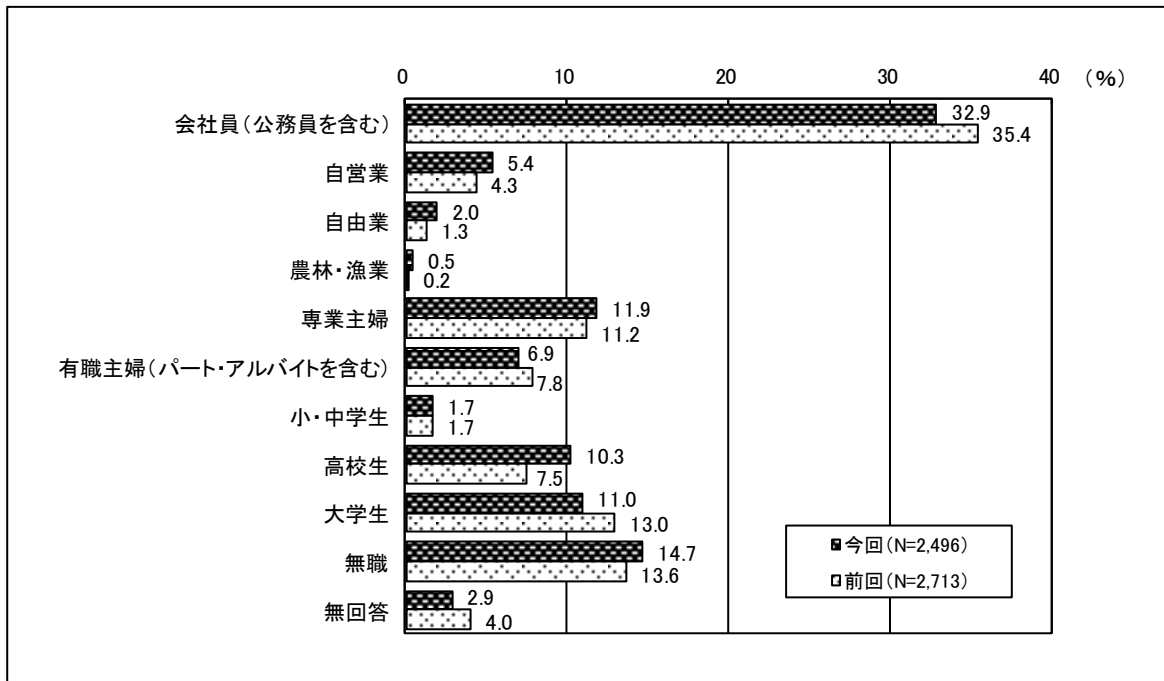
《性別》



《年代》

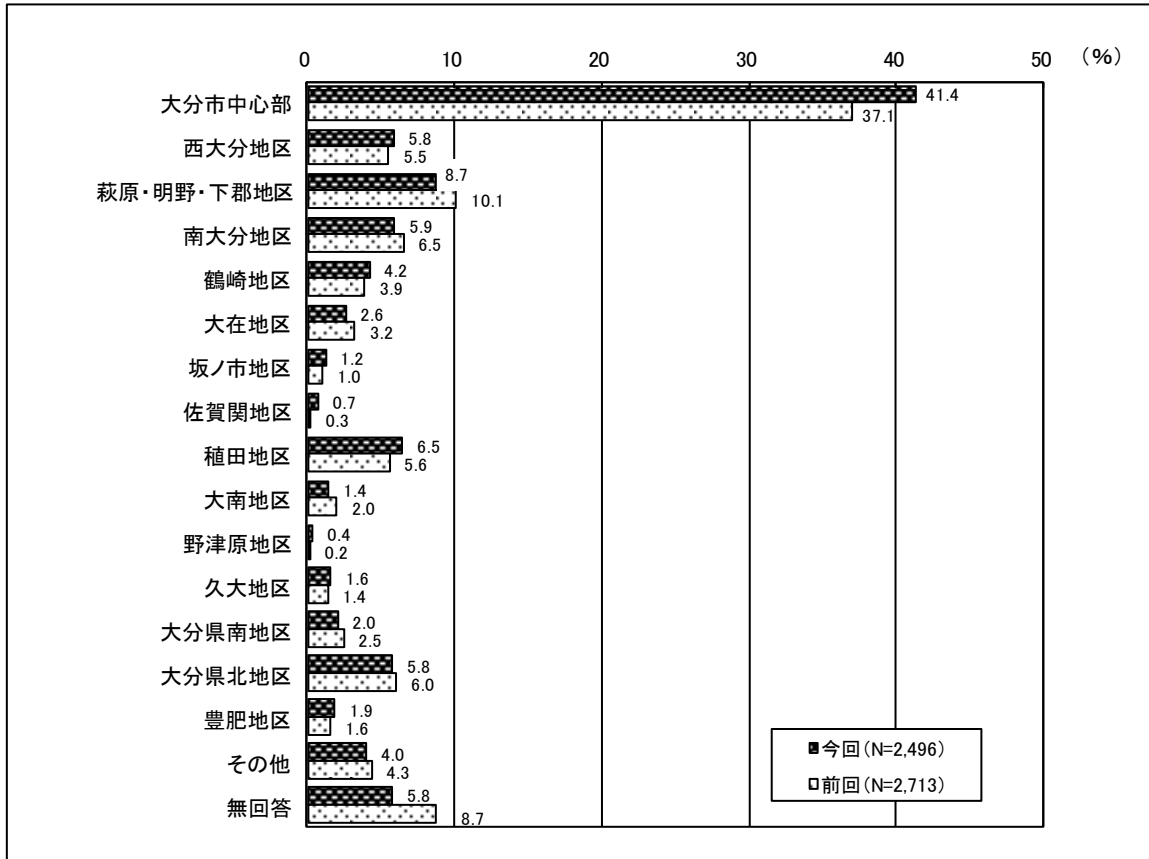


《職業》



		サンプル数	会社員 (公務員を含む)	自営業	自由業	農林・漁業	専業主婦	有職主婦 (パート・アルバイトを含む)	小・中学生	高校生	大学生	無職	無回答
全体		2,496	32.9	5.4	2.0	0.5	11.9	6.9	1.7	10.3	11.0	14.7	2.9
調査地点別	西新町	121	24.8	7.4	4.1	—	14.0	7.4	4.1	8.3	5.8	23.1	0.8
	若草公園周辺	133	34.6	5.3	2.3	0.8	6.8	10.5	1.5	9.0	15.0	12.0	2.3
	ガレリア竹町	161	36.0	4.3	1.9	0.6	10.6	3.1	1.2	15.5	12.4	13.0	1.2
	中央通り	161	37.3	4.3	1.2	1.2	12.4	7.5	—	6.8	8.7	18.6	1.9
	トキハ	182	25.3	4.9	1.6	—	14.3	9.9	0.5	6.6	12.1	21.4	3.3
	ふないサンサン通り	137	38.0	5.8	—	—	22.6	4.4	2.2	6.6	2.9	16.1	1.5
	トキハインダストリー・中央町	167	29.3	3.0	3.0	—	8.4	5.4	4.2	12.6	13.2	17.4	3.6
	ブンゴヤ薬局	162	25.3	8.0	0.6	—	7.4	10.5	5.6	8.6	12.3	14.8	6.8
	大分オーバ	160	27.5	8.1	1.3	—	18.8	9.4	2.5	5.6	3.8	16.9	6.3
	祝祭の広場	166	33.1	6.0	3.0	0.6	12.0	10.2	—	9.6	9.6	12.7	3.0
	ふないポルトソール	154	35.7	3.9	0.6	0.6	19.5	5.2	1.9	11.0	5.8	9.7	5.8
	外堀通り	114	29.8	3.5	—	—	14.9	10.5	2.6	13.2	12.3	11.4	1.8
	府内中央口広場	158	38.6	3.2	5.1	1.9	10.8	4.4	—	11.4	12.7	8.9	3.2
	府内五番街	170	44.1	8.8	1.8	1.2	8.2	5.3	—	2.9	10.6	17.1	—
ふないアクアパーク	152	42.8	7.2	2.0	—	8.6	4.6	—	6.6	14.5	11.2	2.6	
上野の森口広場	198	25.3	2.5	2.5	0.5	4.5	4.0	1.5	26.3	20.2	11.1	1.5	
性別	男性	1,059	43.4	9.3	3.0	0.9	0.3	0.8	1.4	10.1	13.3	15.3	2.0
	女性	1,350	24.1	2.3	1.3	0.1	20.7	11.9	2.0	10.8	9.6	14.4	2.8
年代別	10代	435	1.8	—	0.2	—	—	0.7	9.4	58.4	25.1	0.9	3.4
	20代	378	37.8	2.9	2.1	—	2.9	5.3	—	—	42.9	2.6	3.4
	30代	286	64.7	8.4	3.1	0.3	8.0	7.7	—	0.3	0.7	4.5	2.1
	40代	319	59.9	4.7	2.8	—	11.9	13.5	—	—	—	3.4	3.8
	50代	318	53.5	11.0	2.5	0.6	13.5	11.9	—	—	—	4.7	2.2
	60代	343	27.4	7.6	2.0	1.7	27.1	7.9	—	—	—	24.8	1.5
	70代以上	401	7.2	5.7	1.7	0.5	21.4	4.5	—	—	—	57.1	1.7

《住所》

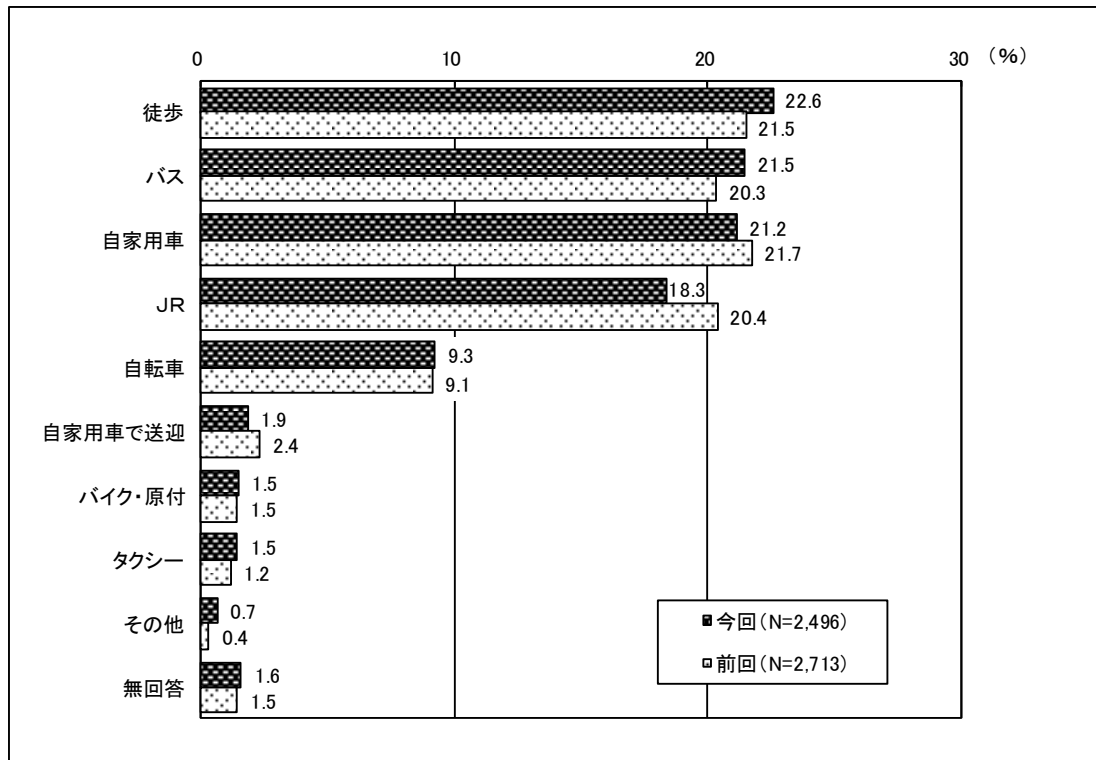


		サンプル数	大分市中心部	西大分地区	下萩原・明野・下郡地区	南大分地区	鶴崎地区	大在地区	坂ノ市地区	佐賀関地区	植田地区	大南地区	野津原地区	久大地区	大分県南地区	大分県北地区	豊肥地区	その他	無回答
全体		2,496	41.4	5.8	8.7	5.9	4.2	2.6	1.2	0.7	6.5	1.4	0.4	1.6	2.0	5.8	1.9	4.0	5.8
調査地点別	西新町	121	54.5	5.8	6.6	8.3	2.5	0.8	0.8	0.8	6.6	—	1.7	2.5	0.8	1.7	—	2.5	4.1
	若草公園周辺	133	44.4	6.0	7.5	7.5	5.3	6.0	1.5	—	6.8	0.8	0.8	2.3	0.8	3.8	0.8	3.0	3.0
	ガレリア竹町	161	38.5	3.7	7.5	3.1	3.7	2.5	1.9	—	9.9	1.9	—	2.5	3.1	6.8	2.5	5.6	6.8
	中央通り	161	44.1	9.3	11.2	5.0	5.0	0.6	0.6	1.9	8.1	1.9	—	0.6	0.6	0.6	3.7	1.9	5.0
	トキハ	182	33.0	4.4	8.2	12.6	3.8	1.1	—	—	13.2	2.2	—	1.6	1.6	2.2	7.1	8.2	0.5
	ふないサンサン通り	137	45.3	5.1	14.6	7.3	2.9	1.5	—	1.5	3.6	—	—	1.5	1.5	4.4	1.5	2.9	6.6
	トキハグストーリー・中央町	167	43.7	6.6	6.6	4.2	6.6	4.8	1.8	1.2	4.8	1.8	0.6	1.8	3.6	2.4	2.4	1.2	6.0
	ブンゴヤ薬局	162	48.8	5.6	11.1	5.6	3.1	3.1	0.6	—	6.2	1.2	—	2.5	0.6	3.1	—	3.1	5.6
	大分オーバ	160	37.5	11.3	6.9	5.6	6.3	1.9	0.6	1.3	5.6	1.9	—	1.3	1.3	7.5	1.9	1.9	7.5
	祝祭の広場	166	36.1	3.6	15.1	5.4	4.8	1.8	1.8	1.8	4.8	0.6	—	0.6	4.2	10.2	0.6	1.2	7.2
	ふないボルトソール	154	37.7	9.1	5.8	5.8	5.2	3.2	2.6	0.6	6.5	0.6	—	1.9	1.9	3.2	2.6	1.3	11.7
	外堀通り	114	56.1	4.4	6.1	1.8	4.4	0.9	1.8	—	2.6	0.9	0.9	0.9	0.9	8.8	1.8	3.5	4.4
	府内中央口広場	158	30.4	7.0	5.1	8.2	3.8	3.8	3.2	0.6	5.1	1.9	0.6	1.9	3.8	7.6	0.6	7.6	8.9
	府内五番街	170	50.0	5.3	9.4	4.1	1.8	1.8	1.8	0.6	6.5	1.8	0.6	1.2	3.5	2.9	1.2	4.1	3.5
	ふないアクアパーク	152	40.1	3.9	13.2	4.6	2.6	3.3	—	—	5.9	2.6	1.3	0.7	1.3	6.6	0.7	3.9	9.2
上野の森口広場	198	33.3	3.0	4.5	5.1	5.1	4.0	1.0	1.0	5.1	2.0	—	2.0	2.0	17.7	1.5	9.6	3.0	
性別	男性	1,059	38.5	6.2	8.5	5.4	3.8	3.0	1.1	0.8	8.6	2.1	0.5	1.4	2.5	5.8	1.2	5.4	5.3
	女性	1,350	44.1	5.3	9.0	6.3	4.5	2.2	1.3	0.7	4.9	1.0	0.3	1.8	1.8	6.0	2.3	3.1	5.3
年代別	10代	435	32.9	4.8	9.9	6.4	6.2	3.4	2.1	0.2	11.7	2.3	0.2	1.6	2.5	7.1	1.8	1.1	5.5
	20代	378	32.3	5.3	7.7	5.0	2.4	8.7	1.6	0.8	8.5	1.6	0.8	1.1	2.1	7.7	2.4	5.0	7.1
	30代	286	39.9	9.8	8.7	4.2	4.2	2.4	1.7	1.7	4.9	1.4	—	1.4	0.3	5.2	1.0	4.5	8.4
	40代	319	42.6	4.4	6.9	7.8	4.7	1.3	1.3	0.9	2.8	1.6	0.9	1.9	2.5	6.6	0.9	6.3	6.6
	50代	318	44.0	7.9	7.2	5.0	5.3	0.6	0.6	0.3	4.4	0.9	0.3	0.9	2.2	5.7	1.3	7.2	6.0
	60代	343	49.6	6.4	11.7	5.2	2.9	0.6	0.9	0.6	5.0	0.6	0.3	1.7	1.7	4.1	2.0	2.6	4.1
	70代以上	401	50.6	3.7	8.7	7.5	3.7	0.5	0.5	0.5	6.0	1.2	—	2.2	2.5	4.0	3.2	2.7	2.2

第2章 調査結果

1. 利用交通機関

来街者の利用交通機関についてみると、「徒歩」(22.6%)が最も高くなっており、次いで「バス」(21.5%)、「自家用車」(21.2%)の順に高くなっている。前回調査と比べると、「JR」(2.1%減)、「自家用車」(0.5%減)での来街者が減少し、「バス」(1.2%増)、「徒歩」(1.1%増)での来街者が増加している。



【調査地点別の特徴】


西新町、若草公園周辺、中央通り、ブンゴヤ薬局、外堀通り、府内五番街は「徒歩」が最も高く、前回調査に比べて西新町では1.8%、若草公園周辺では4.0%、ブンゴヤ薬局では6.8%、府内五番街では5.4%高くなっている。ガレリア竹町、トキハインダストリー・中央町、府内中央口広場、上野の森口広場は「JR」の利用者が多く、前回調査に比べてトキハインダストリー・中央町では3.3%、上野の森口広場では8.8%高くなっている。トキハ、大分オーパ、祝祭の広場は「バス」が最も高く、前回調査に比べて大分オーパでは2.4%高くなっている。ふないサンサン通り、ふないポルトソール、ふないアクアパークは「自家用車」が最も高く、前回調査に比べてふないサンサン通りでは0.4%、ふないアクアパークでは4.2%高くなっている。(ふないアクアパークは「徒歩」と「自家用車」が同率)

【性別の特徴】

男性は「徒歩」(23.3%)が最も高く、次いで「自家用車」、「JR」の順に高くなっている。女性は「バス」(25.2%)が最も高く、次いで「徒歩」、「自家用車」の順に高くなっている。

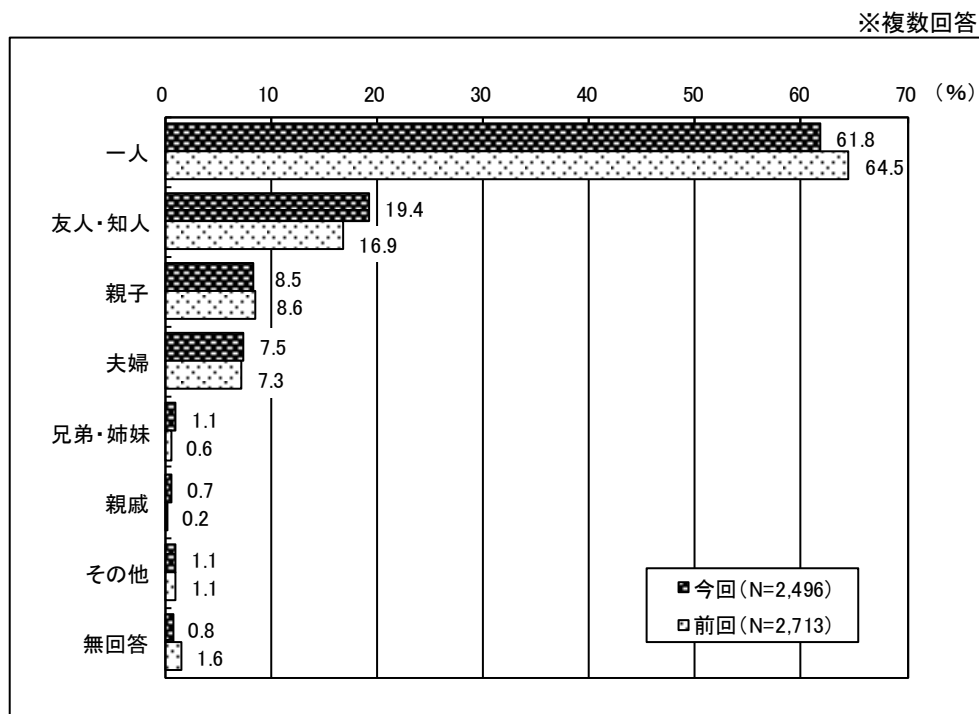
【年代別の特徴】

10代と20代は「JR」が最も高く、次いで10代は「自転車」、20代は「自家用車」が高くなっている。30代から50代は「自家用車」が最も高く、次いで「徒歩」が高くなっている。60代は「徒歩」が最も高く、次いで「バス」が高くなっており、70代以上では「バス」が最も高く、次いで「徒歩」が高くなっている。



2. 同伴者

中心部へ来街する際の同伴者についてみると、「一人」(61.8%)が最も高いが、前回調査(64.5%)に比べると2.7%減少している。次いで「友人・知人」(19.4%)、「親子」(8.5%)の順に高くなっている。



【調査地点別の特徴】

いずれの地点でも「一人」が最も高くなっており、特にトキハ、大分オーパでは7割以上を占めている。西新町、ガレリア竹町、トキハインダストリー・中央町、ブンゴヤ薬局、上野の森口広場では「友人・知人」が高く、2割以上となっている。また、若草公園周辺、ブンゴヤ薬局、上野の森口広場では「親子」、西新町、ふないサンサン通りでは「夫婦」が比較的高くなっている。

【性別の特徴】

男性、女性ともに「一人」が最も高くなっており、次いで「友人・知人」が高くなっている。また、女性は「親子」の割合が男性よりも高く、男性は「夫婦」の割合が女性よりも高くなっている。

【年代別の特徴】

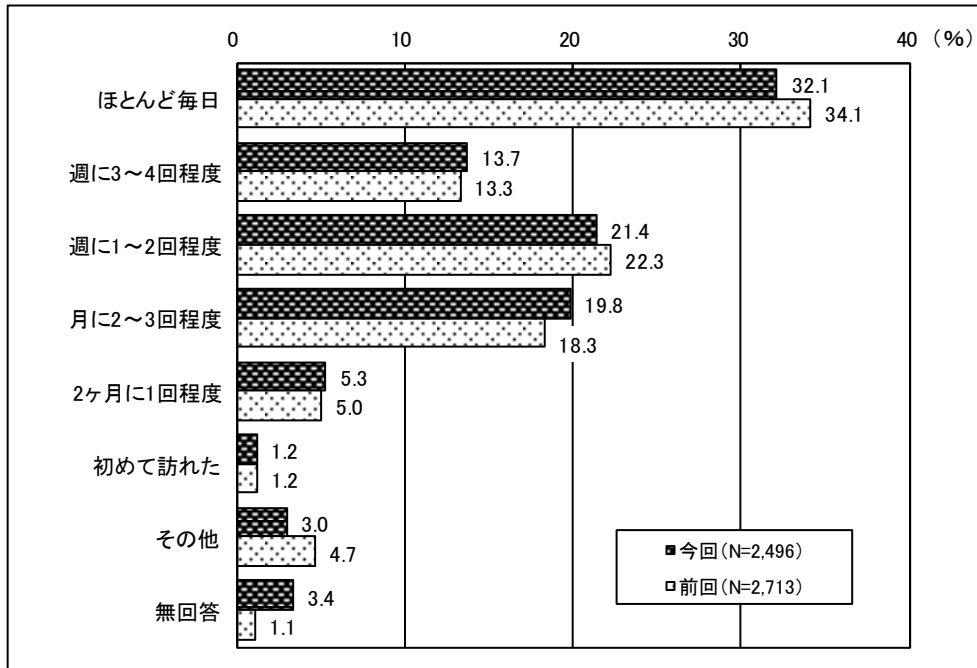
10代は「友人・知人」が最も高く、次いで「一人」が高くなっている。その他の年代においては「一人」が最も高く、50代以上では7割以上を占めている。次いで20代では「友人・知人」、30代、40代では「親子」、50代以上では「夫婦」が高くなっている。

※複数回答
(%)

		サンプル数	一人	友人・知人	親子	夫婦	兄弟・姉妹	親戚	その他	無回答
全 体		2,496	61.8	19.4	8.5	7.5	1.1	0.7	1.1	0.8
調査地点別	西新町	121	53.7	23.1	2.5	14.9	—	0.8	4.1	0.8
	若草公園周辺	133	56.4	19.5	12.8	9.8	—	0.8	0.8	0.8
	ガレリア竹町	161	48.4	28.6	9.9	8.1	3.1	0.6	1.2	—
	中央通り	161	69.6	13.7	5.6	5.6	1.9	1.2	1.9	1.2
	トキハ	182	71.4	12.6	4.9	8.2	2.2	0.5	0.5	—
	ふないサンサン通り	137	56.9	16.1	10.9	13.1	0.7	0.7	1.5	—
	トキハインダストリー・中央町	167	55.1	26.9	7.2	7.8	1.8	0.6	0.6	1.2
	ブンゴヤ薬局	162	53.1	20.4	13.0	6.8	1.9	2.5	—	2.5
	大分オーバ	160	77.5	10.6	8.8	1.9	0.6	—	0.6	0.6
	祝祭の広場	166	69.3	16.3	6.6	5.4	—	—	1.8	1.8
	ふないポルトソール	154	61.7	18.8	7.8	9.1	—	0.6	1.9	0.6
	外堀通り	114	65.8	15.8	9.6	8.8	—	—	0.9	0.9
	府内中央口広場	158	62.0	19.6	6.3	8.2	2.5	1.3	—	0.6
	府内五番街	170	67.1	17.1	9.4	6.5	—	—	0.6	0.6
	ふないアクアパーク	152	69.1	17.8	5.9	6.6	0.7	—	0.7	0.7
上野の森口広場	198	51.0	30.3	13.1	3.5	1.5	1.0	1.0	—	
性別	男性	1,059	63.9	16.7	7.1	10.4	0.8	0.4	1.3	0.2
	女性	1,350	60.5	21.6	9.4	5.1	1.4	0.8	1.0	0.9
年代別	10代	435	40.2	54.0	4.4	0.5	1.6	0.2	0.7	0.5
	20代	378	56.9	31.2	5.0	2.6	1.3	0.3	1.6	1.1
	30代	286	60.5	9.8	21.3	6.3	1.0	0.3	1.7	0.3
	40代	319	64.9	6.0	17.9	8.2	1.9	0.9	0.3	0.6
	50代	318	72.0	7.2	7.9	10.1	0.6	0.6	1.3	0.3
	60代	343	70.3	8.7	4.7	14.9	—	1.2	0.9	0.3
	70代以上	401	73.8	7.0	3.0	11.7	1.2	1.2	1.2	1.0

3. 来街頻度

中心部への来街頻度についてみると、「ほとんど毎日」(32.1%)が最も高く、次いで「週に1~2回程度」(21.4%)、「月に2~3回程度」(19.8%)の順に高くなっている。



【調査地点別の特徴】


トキハでは「月に2~3回程度」が最も高く、次いで「ほとんど毎日」が高くなっている。その他の地点では「ほとんど毎日」が最も高く、特にふないアクアパークは4割以上を占めて高くなっている。

【性別の特徴】

男性、女性ともに「ほとんど毎日」が3割以上を占めて最も高く、次いで「週に1~2回程度」、「月に2~3回程度」の順に高くなっている。

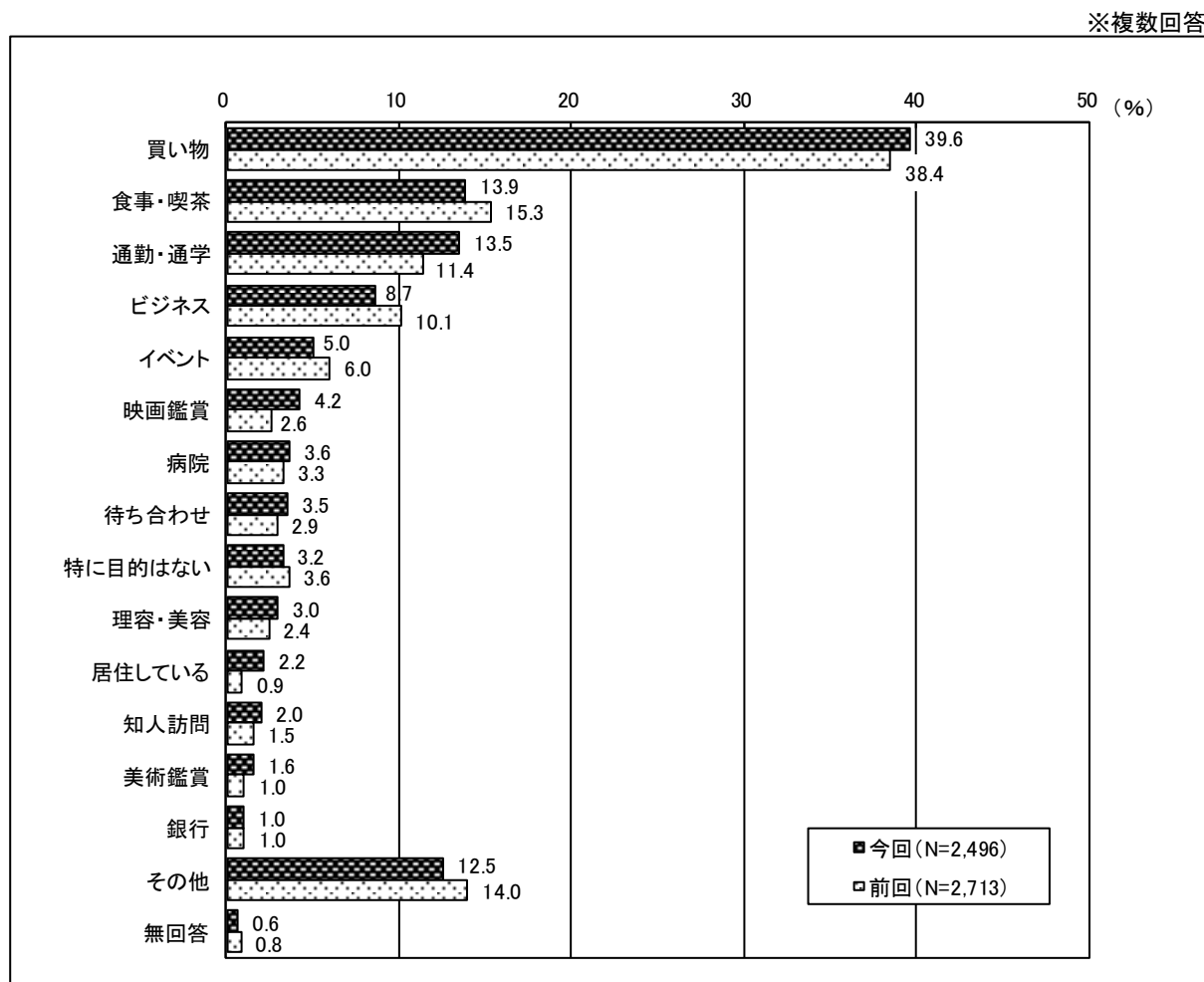
【年代別の特徴】

70代以上は「月に2~3回程度」が最も高く、次いで「ほとんど毎日」が高くなっている。その他の年代では「ほとんど毎日」が最も高く、10代においては4割以上を占めている。



4. 来街目的

中心部への来街目的についてみると、「買い物」(39.6%)が最も高く、次いで「食事・喫茶」(13.9%)が高くなっている。上位の回答について前回調査と比べると、「買い物」、「通勤・通学」が増加し、「食事・喫茶」、「ビジネス」が減少している。



【調査曜日別の特徴】

いずれの曜日も「買い物」が最も高くなっており、日曜日は4割以上を占めている。次いで金曜日は「通勤・通学」、土・日曜日は「食事・喫茶」が高くなっている。

【調査地点別の特徴】

全ての地点において「買い物」が最も高くなっており、ふないサンサン通り、ふないポルトソールでは5割以上を占めている。次いでガレリア竹町、中央通り、ふないサンサン通り、府内中央口広場、府内五番街では「食事・喫茶」、ブンゴヤ薬局、大分オーパ、祝祭の広場、上野の森口広場では「その他」、ふないアクアパークでは「ビジネス」、その他の地点では「通勤・通学」が高くなっている。

【性別の特徴】

男性、女性ともに「買い物」が最も高く、女性は4割以上を占めている。次いで男性は「通勤・通学」、女性は「食事・喫茶」が高くなっている。

【年代別の特徴】

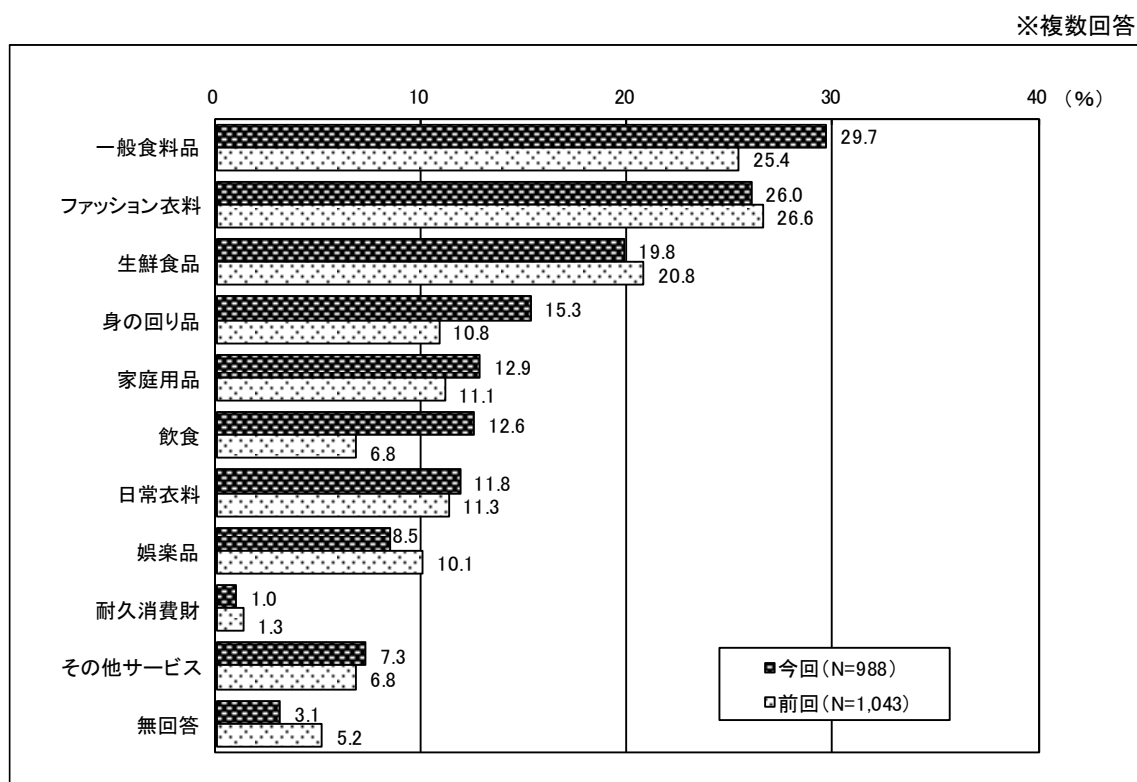
全ての年代で「買い物」が最も高く、次いで10代、30代、40代では「通勤・通学」、20代、50代、60代では「食事・喫茶」、70代以上では「その他」が高くなっている。また、20代から50代は「ビジネス」、20代、60代は「イベント」、70代以上は「病院」が比較的高くなっている。

※複数回答 (%)

		サンプル数	買い物	食事・喫茶	通勤・通学	ビジネス	イベント	映画鑑賞	病院	待ち合わせ	特に目的はない	理容・美容	居住している	知人訪問	美術鑑賞	銀行	その他	無回答
全 体		2,496	39.6	13.9	13.5	8.7	5.0	4.2	3.6	3.5	3.2	3.0	2.2	2.0	1.6	1.0	12.5	0.6
日 調 査	11月29日(金)	791	37.8	11.9	21.5	10.9	3.5	2.8	5.9	2.5	2.1	3.0	1.0	1.5	1.5	2.5	12.0	0.4
	11月30日(土)	849	38.2	16.0	11.2	6.7	7.3	3.5	4.5	2.6	2.8	2.6	2.8	1.6	1.5	0.4	14.5	0.6
	12月1日(日)	856	42.6	13.6	8.4	8.5	4.2	6.3	0.7	5.4	4.7	3.3	2.6	2.8	1.6	0.2	11.1	0.9
調 査 地 点 別	西新町	121	30.6	13.2	15.7	8.3	7.4	1.7	6.6	—	2.5	1.7	7.4	1.7	11.6	1.7	14.0	—
	若草公園周辺	133	28.6	12.8	20.3	12.8	4.5	2.3	2.3	3.8	6.0	3.0	0.8	0.8	1.5	2.3	10.5	0.8
	ガレリア竹町	161	41.0	26.1	14.9	6.8	8.1	2.5	4.3	3.1	3.1	3.7	0.6	0.6	—	1.2	5.6	—
	中央通り	161	31.7	16.1	9.9	14.9	6.2	4.3	1.9	2.5	3.1	1.2	1.9	1.9	3.1	2.5	13.7	1.9
	トキハ	182	44.0	10.4	14.8	4.9	2.2	4.4	5.5	2.7	2.2	2.7	0.5	8.8	1.6	—	12.6	—
	ふないサンサン通り	137	50.4	15.3	10.9	5.1	2.2	3.6	5.1	2.9	1.5	7.3	1.5	1.5	—	1.5	11.7	—
	トキハインダストリー・中央町	167	49.7	12.6	13.8	4.2	3.6	6.0	1.8	5.4	3.0	3.6	3.0	0.6	2.4	1.8	10.2	0.6
	ブンゴヤ薬局	162	43.8	11.1	16.0	2.5	4.9	3.7	4.9	6.8	1.9	2.5	3.1	4.9	1.2	0.6	16.7	—
	大分オーパ	160	43.1	7.5	11.3	11.3	3.1	3.1	5.0	2.5	3.1	1.9	3.8	0.6	1.3	0.6	13.1	1.3
	祝祭の広場	166	44.0	6.0	10.8	7.8	3.6	4.2	3.6	3.6	3.6	3.6	3.0	0.6	1.2	—	17.5	1.8
	ふないポルトソール	154	50.0	9.7	15.6	11.0	1.9	3.2	5.2	0.6	1.9	5.8	1.3	1.3	1.3	2.6	6.5	—
	外堀通り	114	38.6	7.0	21.1	1.8	7.0	2.6	4.4	1.8	2.6	2.6	1.8	—	—	—	18.4	4.4
	府内中央口広場	158	40.5	14.6	12.7	7.0	5.7	5.7	2.5	4.4	4.4	1.3	2.5	1.9	—	0.6	13.9	—
	府内五番街	170	32.4	31.2	11.2	11.2	5.3	5.3	1.8	4.1	2.9	2.9	2.4	1.2	0.6	0.6	8.8	—
ふないアクアパーク	152	25.7	10.5	13.2	22.4	10.5	3.9	3.3	4.6	5.3	2.0	1.3	1.3	0.7	—	9.9	—	
上野の森口広場	198	36.4	14.6	8.6	6.6	5.6	8.6	1.5	5.6	4.5	2.0	1.0	2.5	0.5	0.5	17.7	0.5	
性 別	男性	1,059	30.3	15.6	16.5	12.1	5.3	4.2	2.4	3.3	4.7	1.1	2.4	1.8	1.0	0.7	13.2	0.5
	女性	1,350	46.7	12.7	11.2	5.9	5.0	4.1	4.9	3.6	2.1	4.3	2.1	2.2	1.9	1.3	12.4	0.6
年 代 別	10代	435	32.4	12.9	25.3	3.9	3.4	8.3	0.2	4.6	5.3	2.1	1.4	1.1	—	—	14.7	0.5
	20代	378	36.0	16.4	13.5	12.4	7.9	4.5	1.3	5.3	2.1	3.7	1.3	2.6	0.5	—	11.4	0.5
	30代	286	39.5	14.3	14.7	11.9	3.5	5.2	1.4	3.1	2.4	5.9	2.4	1.7	0.7	1.0	8.0	1.0
	40代	319	43.9	13.5	16.3	10.0	5.0	5.0	4.4	1.9	2.5	2.2	3.1	1.3	0.6	1.3	8.2	0.3
	50代	318	35.2	14.8	12.6	15.1	3.5	2.8	3.8	2.5	1.9	2.5	4.1	1.6	2.2	1.9	11.6	0.6
	60代	343	43.7	14.6	8.7	7.3	7.3	0.9	5.8	2.6	3.8	2.6	1.7	3.5	2.9	1.5	12.0	—
	70代以上	401	46.6	11.5	3.0	3.2	4.7	2.2	8.7	4.0	3.7	2.5	1.7	2.2	3.5	1.7	19.2	0.7

5. 購入商品

中心部での購入商品についてみると、「一般食料品」(29.7%)が最も高く、次いで「ファッション衣料」(26.0%)、「生鮮食品」(19.8%)、「身の回り品」(15.3%)の順に高くなっている。前回調査と比較すると、「飲食」(5.8%増)、「身の回り品」(4.5%増)、「一般食料品」(4.3%増)は増加しているが、一方で「娯楽品」(1.6%減)、「生鮮食品」(1.0%減)は減少している。



【調査地点別の特徴】

ガレリア竹町、祝祭の広場、ふないポルトソール、府内中央口広場、ふないアクアパーク、上野の森口広場では「ファッション衣料」、外堀通りでは「生鮮食品」、その他の地点では「一般食料品」が最も高くなっている。また、西新町、ふないサンサン通り、外堀通りは「一般食料品」と「生鮮食品」を合わせて7割以上を占めている。(若草公園周辺は「一般食料品」と「ファッション衣料」が同率、中央通りは「一般食料品」と「生鮮食品」が同率)

【性別の特徴】

男性、女性ともに「一般食料品」が最も高く、次いで「ファッション衣料」が高くなっている。また、女性は「一般食料品」と「生鮮食品」が合わせて5割を超え、男性は「家庭用品」や「飲食」「娯楽品」「耐久消費財」が女性に比べて高くなっている。

【年代別の特徴】

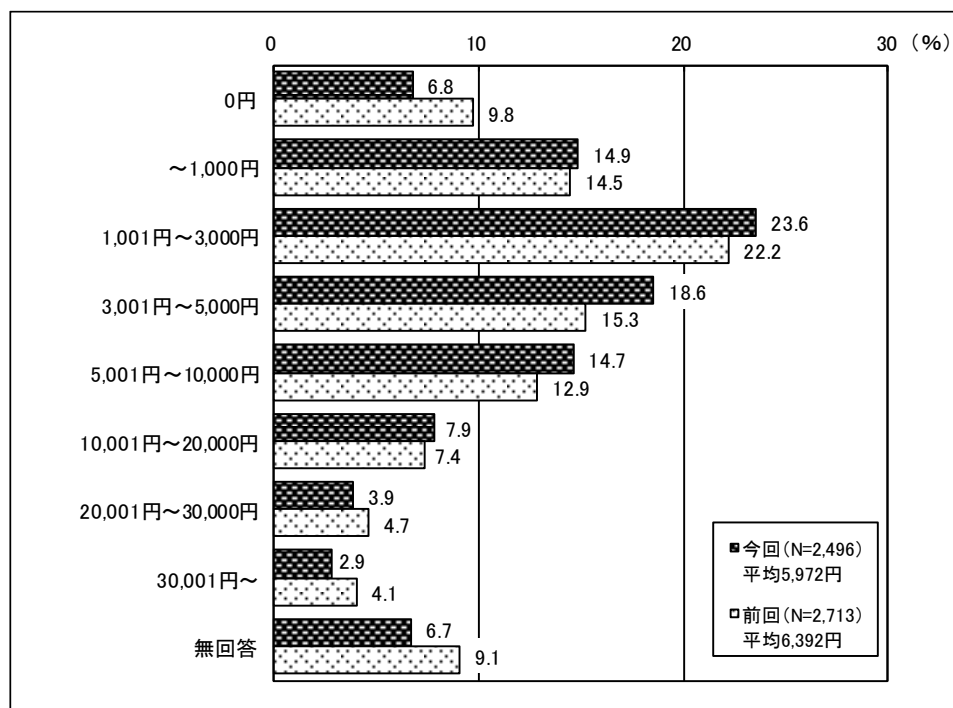
10代と20代は「ファッション衣料」が最も高く、20代では4割以上を占めている。次いで10代では「飲食」、20代では「身の回り品」が高くなっている。30代は「ファッション衣料」と「一般食料品」が同率で高く、40代以上は「一般食料品」が最も高くなっている。次いで40代は「ファッション衣料」、50代以上では「生鮮食品」が高くなっている。

※複数回答
(%)

		サンプル数	一般食料品	ファッション衣料	生鮮食品	身の回り品	家庭用品	飲食	日常衣料	娯楽品	耐久消費財	その他サービス	無回答
全 体		988	29.7	26.0	19.8	15.3	12.9	12.6	11.8	8.5	1.0	7.3	3.1
調査地点別	西新町	37	40.5	5.4	32.4	8.1	24.3	18.9	10.8	10.8	—	8.1	2.7
	若草公園周辺	38	23.7	23.7	21.1	15.8	18.4	13.2	5.3	13.2	2.6	5.3	2.6
	ガレリア竹町	66	21.2	31.8	13.6	15.2	12.1	15.2	15.2	7.6	1.5	6.1	—
	中央通り	51	29.4	23.5	29.4	17.6	21.6	13.7	5.9	7.8	—	9.8	2.0
	トキハ	80	33.8	27.5	17.5	11.3	11.3	8.8	12.5	5.0	—	10.0	2.5
	ふないサンサン通り	69	46.4	18.8	26.1	13.0	8.7	13.0	10.1	7.2	2.9	2.9	5.8
	トキハインダストリー・中央町	83	30.1	21.7	18.1	20.5	7.2	7.2	12.0	12.0	—	9.6	3.6
	ブンゴヤ薬局	71	28.2	16.9	15.5	12.7	26.8	14.1	14.1	9.9	2.8	8.5	5.6
	大分オーパ	69	36.2	18.8	15.9	14.5	7.2	10.1	15.9	14.5	—	7.2	—
	祝祭の広場	73	20.5	32.9	15.1	20.5	5.5	11.0	15.1	4.1	2.7	9.6	5.5
	ふないポルトソール	77	24.7	27.3	23.4	15.6	9.1	9.1	15.6	2.6	1.3	6.5	1.3
	外堀通り	44	36.4	25.0	38.6	13.6	11.4	2.3	6.8	2.3	—	9.1	4.5
	府内中央口広場	64	28.1	39.1	14.1	12.5	17.2	10.9	9.4	14.1	—	3.1	4.7
	府内五番街	55	36.4	25.5	23.6	20.0	16.4	18.2	14.5	3.6	—	9.1	3.6
	ふないアクアパーク	39	28.2	33.3	17.9	12.8	10.3	15.4	17.9	10.3	—	12.8	2.6
上野の森口広場	72	16.7	37.5	11.1	16.7	9.7	23.6	4.2	12.5	1.4	1.4	2.8	
性別	男性	321	27.4	24.0	13.1	14.3	15.3	15.0	8.1	13.7	1.6	5.9	2.2
	女性	631	30.6	27.6	23.3	16.0	11.1	11.6	13.2	6.0	0.5	7.9	3.6
年代別	10代	141	10.6	37.6	2.8	22.0	5.0	28.4	1.4	12.1	0.7	4.3	2.8
	20代	136	9.6	47.1	5.9	23.5	8.8	19.9	12.5	11.0	0.7	8.8	2.9
	30代	113	31.0	31.0	18.6	16.8	16.8	15.9	16.8	8.8	0.9	3.5	5.3
	40代	140	31.4	25.0	20.0	9.3	17.9	12.1	16.4	10.0	0.7	6.4	2.1
	50代	112	27.7	17.0	25.9	13.4	17.0	7.1	7.1	10.7	2.7	11.6	0.9
	60代	150	54.0	14.7	32.7	12.0	16.0	1.3	13.3	6.7	—	5.3	3.3
	70代以上	187	39.0	13.4	30.5	11.2	10.7	6.4	15.0	3.2	1.1	10.7	3.7

6. 買物金額の予算

来街者の買物の予算額についてみると、「1,001円以上～3,000円以内」(23.6%)が最も高く、次いで「3,001円以上～5,000円以内」(18.6%)、「～1,000円以内」(14.9%)の順に高くなっている。前回調査と比較すると、「0円」、「20,001円以上～30,000円以内」、「30,001円以上～」が減少し、「3,001円以上～5,000円以内」、「5,001円以上～10,000円以内」が増加しており、平均額は420円減少している。



買物予想額の平均金額については、加重平均を用い以下の通り算出した。

カテゴリー	サンプル数	ウェイト値
0円	170	0
～1,000円	372	500
1,001円～3,000円	588	2,000
3,001円～5,000円	464	4,000
5,001円～10,000円	366	7,500
10,001円～20,000円	198	15,000
20,001円～30,000円	98	25,000
30,001円～	72	35,000
無回答	168	
有効回答総計	2,328	
平均値		5,972

【加重平均】

一般的に「平均」といえば、「相加平均」のことをさし、標本それぞれに重みを持たせたものを「加重平均（重み付き平均）」と言う。

各データ X_i に、重み W_i がついているときの加重平均（重み付き平均）は

$$\frac{W_1 X_1 + W_2 X_2 + W_3 X_3 + \dots + W_n X_n}{W_1 + W_2 + W_3 + \dots + W_n}$$

と表すことが出来る。

【調査地点別の特徴】

西新町、外堀通りでは「～1,000円以内」、中央通り、ふないポルトソールでは「3,001円以上～5,000円以内」、その他の地点においては「1,001円以上～3,000円以内」が最も高くなっている。ふないサンサン通り、祝祭の広場、府内中央口広場は10,001円以上が比較的高く、他の地点に比べて平均額が高くなっている。

【性別の特徴】

男性、女性ともに「1,001円以上～3,000円以内」が最も高くなっており、男性は22.7%、女性は24.8%となっている。次いで男性は「～1,000円以内」、女性は「3,001円以上～5,000円以内」が高くなっている。

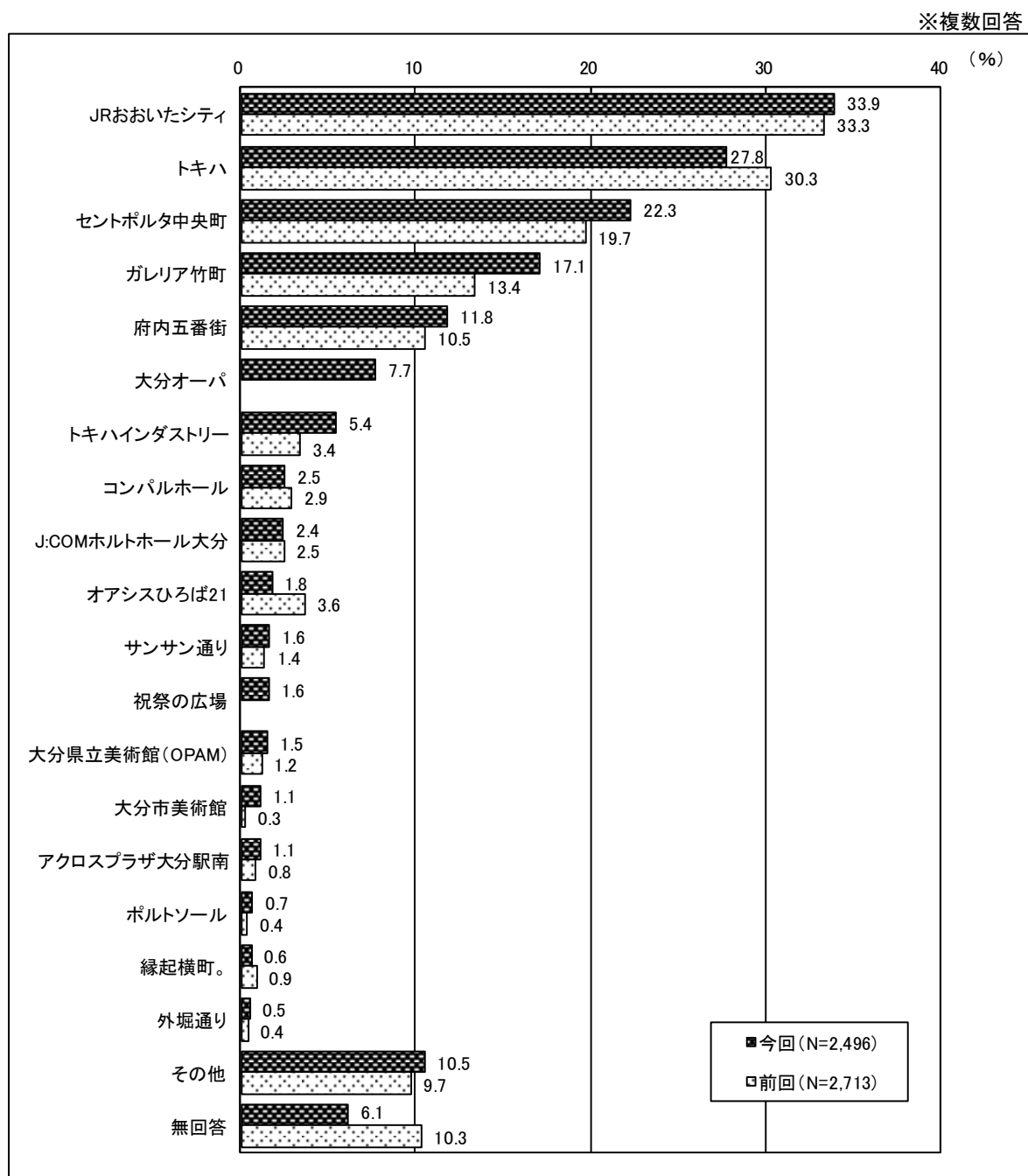
【年代別の特徴】

20代は「5,001円以上～10,000円以内」が最も高く、次いで「3,001円以上～5,000円以内」が高くなっている。30代は「3,001円以上～5,000円以内」が最も高く、次いで「1,001円以上～3,000円以内」が高くなっている。その他の年代においては「1,001円以上～3,000円以内」が最も高く、次いで10代は「～1,000円以内」、40代以上では「3,001円以上～5,000円以内」が高くなっている。

		サンプル数	(%)								平均額(円)	
		0円	1千円	1千1円～3千円	3千1円～5千円	5千1円～1万円	1万1円～2万円	2万1円～3万円	3万1円	無回答		
全 体		2,496	6.8	14.9	23.6	18.6	14.7	7.9	3.9	2.9	6.7	5,972
調査地点別	西新町	121	9.1	23.1	21.5	14.9	10.7	7.4	1.7	2.5	9.1	4,777
	若草公園周辺	133	7.5	24.1	26.3	17.3	9.8	7.5	0.8	—	6.8	3,633
	ガレリア竹町	161	6.8	14.3	24.8	21.7	19.3	5.6	2.5	0.6	4.3	4,766
	中央通り	161	13.7	18.0	17.4	22.4	11.2	7.5	1.9	4.3	3.7	5,481
	トキハ	182	6.0	8.2	23.6	19.2	18.1	9.3	4.9	2.7	7.7	6,762
	ふないサンサン通り	137	5.1	6.6	23.4	16.8	17.5	10.2	7.3	3.6	9.5	7,867
	トキハインダストリー・中央町	167	2.4	14.4	28.1	19.8	12.6	7.2	4.8	3.0	7.8	6,172
	ブンゴヤ薬局	162	4.3	11.1	29.6	21.6	13.0	5.6	1.9	1.2	11.7	4,773
	大分オーパ	160	6.3	13.8	25.6	16.3	14.4	6.9	6.9	3.1	6.9	6,607
	祝祭の広場	166	8.4	15.1	17.5	15.7	13.9	11.4	8.4	4.8	4.8	7,987
	ふないポルトソール	154	4.5	16.2	18.8	22.7	16.9	8.4	3.2	4.5	4.5	6,602
	外堀通り	114	9.6	21.1	20.2	14.0	8.8	10.5	1.8	1.8	12.3	4,970
	府内中央口広場	158	5.1	12.0	22.8	19.6	15.8	8.2	5.7	5.1	5.7	7,336
	府内五番街	170	4.1	10.6	26.5	20.6	18.2	7.6	4.1	4.1	4.1	6,666
ふないアクアパーク	152	7.9	17.1	22.4	18.4	16.4	5.9	3.3	2.6	5.9	5,458	
上野の森口広場	198	9.1	17.7	26.3	14.6	14.6	8.1	2.5	1.5	5.6	4,947	
性別	男性	1,059	9.5	18.3	22.7	16.6	13.4	6.3	3.8	2.5	6.8	5,366
	女性	1,350	4.9	12.7	24.8	19.6	15.7	8.7	3.9	3.1	6.5	6,313
年代別	10代	435	10.3	27.8	30.8	11.7	7.1	2.8	1.1	1.1	7.1	3,082
	20代	378	6.1	14.6	19.6	19.8	22.8	8.5	2.4	2.4	4.0	5,897
	30代	286	7.0	11.5	18.5	24.1	12.9	11.9	6.6	2.4	4.9	7,007
	40代	319	4.4	13.8	22.3	20.1	17.6	9.1	5.6	3.1	4.1	6,781
	50代	318	5.0	14.8	20.1	18.9	15.1	6.9	4.7	4.1	10.4	6,707
	60代	343	6.4	9.0	25.4	20.4	13.7	9.6	4.4	3.5	7.6	6,662
	70代以上	401	7.5	10.0	25.4	18.0	15.0	8.7	4.0	3.7	7.7	6,519

7. 買物場所

来街者の買物場所についてみると、「JR おおいたシティ」(33.9%)が最も高く、次いで「トキハ」(27.8%)、「セントポルタ中央町」(22.3%)、「ガレリア竹町」(17.1%)の順に高くなっている。前回調査と比べると、「ガレリア竹町」(3.7%増)、「セントポルタ中央町」(2.6%増)が増加している。



【調査曜日別の特徴】

金曜日は「トキハ」が最も高く、次いで「JR おおいたシティ」が高くなっている。その他の曜日は「JR おおいたシティ」が最も高く、日曜日は4割以上を占めている。次いで土曜日は「トキハ」、日曜日は「セントポルタ中央町」が高くなっている。

【調査地点別の特徴】

トキハ、ふないサンサン通り、大分オーパ、ふないポルトソールでは「トキハ」、若草公園周辺、トキハインダストリー・中央町、ブンゴヤ薬局では「セントポルタ中央町」、西新町、中央通りでは「ガレリア竹町」、府内五番街、ふないアクアパークでは「府内五番街」が最も高くなっている。その他の地点においては「JR おおいたシティ」が最も高く、上野の森口広場では7割以上を占めている。

【性別の特徴】

男性、女性ともに「JR おおいたシティ」が最も高く、次いで男性は「セントポルタ中央町」、女性は「トキハ」が高くなっている。

【年代別の特徴】

10代から40代では「JR おおいたシティ」が最も高く、次いで10代から30代は「セントポルタ中央町」、40代は「トキハ」が高くなっている。50代以上では「トキハ」が最も高く、次いで50代と70代以上は「JR おおいたシティ」、60代は「セントポルタ中央町」が高くなっている。

※ 複数回答 (%)

		サンプル数	JR おおいたシティ	トキハ	セントポルタ中央町	ガレリア竹町	府内五番街	大分オーパ	トキハインダストリー	コンパルホール	J・COMホルトホール大分	オアシスひろば21	サンサン通り	祝祭の広場	大分県立美術館(OPAM)	大分市美術館	アクロスプラザ大分駅南	ポルトソール	縁起横町。	外堀通り	その他	無回答
全体		2,496	33.9	27.8	22.3	17.1	11.8	7.7	5.4	2.5	2.4	1.8	1.6	1.6	1.5	1.1	1.1	0.7	0.6	0.5	10.5	6.1
日調査	11月29日(金)	791	23.1	31.9	20.1	13.9	9.2	8.0	5.2	2.5	2.7	1.0	1.8	0.8	1.3	1.1	1.1	0.5	0.3	0.5	15.3	8.1
	11月30日(土)	849	34.7	27.2	19.0	16.5	12.2	7.3	4.9	2.0	2.8	2.8	2.0	1.3	2.1	1.2	1.2	1.1	1.2	0.5	10.0	3.5
	12月1日(日)	856	43.0	24.5	27.6	20.7	13.8	7.8	6.2	3.0	1.9	1.4	1.2	2.7	1.2	1.1	0.9	0.5	0.4	0.6	6.5	6.9
	西新町	121	26.4	19.0	23.1	43.0	3.3	3.3	6.6	2.5	1.7	9.1	1.7	—	11.6	10.7	2.5	0.8	—	—	13.2	7.4
調査地点別	若草公園周辺	133	30.1	20.3	39.1	33.1	3.8	4.5	6.8	3.0	1.5	1.5	1.5	1.5	0.8	0.8	—	—	1.5	0.8	15.8	4.5
	ガレリア竹町	161	31.7	19.3	21.1	30.4	9.9	6.8	5.6	1.2	2.5	1.2	1.9	3.1	—	—	1.9	1.2	0.6	—	14.3	5.0
	中央通り	161	26.7	24.2	27.3	29.8	11.2	7.5	6.8	3.1	1.9	2.5	1.2	1.2	3.1	2.5	1.2	1.2	1.9	1.2	19.3	2.5
	トキハ	182	22.0	53.3	15.4	8.8	4.9	9.9	4.9	0.5	1.1	3.8	0.5	0.5	0.5	—	0.5	1.6	—	0.5	9.9	6.6
	ふないサンサン通り	137	19.7	53.3	8.8	3.6	11.7	7.3	3.6	2.2	3.6	0.7	3.6	1.5	1.5	0.7	2.9	0.7	0.7	—	10.2	13.9
	トキハインダストリー・中央町	167	32.3	28.7	51.5	18.6	10.2	13.8	7.8	2.4	1.2	1.2	1.8	0.6	0.6	—	0.6	1.2	2.4	—	4.2	2.4
	ブンゴヤ薬局	162	27.2	16.7	38.9	16.0	7.4	8.6	13.6	3.1	3.1	1.9	0.6	—	1.9	—	—	0.6	0.6	0.6	16.0	3.7
	大分オーパ	160	27.5	38.1	24.4	10.6	5.6	11.3	8.8	3.1	2.5	1.3	1.3	2.5	—	1.3	1.3	1.3	1.3	0.6	6.9	8.8
	祝祭の広場	166	40.4	34.9	16.3	9.6	7.2	5.4	2.4	1.8	5.4	1.8	—	6.6	1.8	0.6	0.6	—	0.6	1.2	10.2	3.0
	ふないポルトソール	154	27.3	39.0	14.9	8.4	9.1	6.5	1.3	—	3.9	—	3.9	1.3	0.6	—	—	1.3	—	—	3.9	11.7
	外堀通り	114	31.6	21.1	8.8	12.3	7.9	4.4	6.1	13.2	2.6	—	3.5	3.5	—	0.9	—	—	—	0.9	14.0	11.4
	府内中央口広場	158	55.1	17.7	17.7	19.0	3.8	9.5	5.1	0.6	3.2	1.9	0.6	0.6	0.6	—	1.3	—	—	0.6	7.6	7.0
	府内五番街	170	29.4	22.9	21.8	16.5	51.8	8.2	2.4	1.8	0.6	1.2	1.8	1.2	1.8	0.6	0.6	0.6	—	0.6	9.4	3.5
	ふないアクアパーク	152	28.9	26.3	18.4	12.5	33.6	6.6	3.9	3.9	1.3	1.3	2.6	0.7	0.7	—	—	—	—	1.3	8.6	5.3
上野の森口広場	198	73.2	9.1	8.6	9.6	4.5	6.6	2.5	1.5	3.0	—	1.0	1.0	1.0	2.0	3.5	—	—	—	7.6	5.1	
性別	男性	1,059	33.0	21.0	25.1	19.2	14.0	6.8	4.5	3.1	2.6	1.4	2.0	2.2	1.3	0.8	1.2	0.8	0.8	1.0	11.9	6.9
	女性	1,350	34.7	33.5	20.0	14.9	10.3	8.6	6.1	1.9	2.4	1.9	1.2	1.1	1.6	1.3	1.0	0.4	0.3	0.1	9.6	5.5
年代別	10代	435	50.8	7.4	20.9	19.8	5.1	12.4	3.2	4.4	3.2	2.3	2.5	3.9	1.4	0.9	1.1	0.7	0.2	0.7	10.3	4.4
	20代	378	46.6	17.7	28.0	18.0	16.1	10.3	2.1	2.4	2.4	1.3	1.1	1.1	0.3	—	0.8	0.5	0.5	0.3	8.2	6.3
	30代	286	38.5	24.8	26.6	18.9	18.2	7.3	6.3	2.1	3.1	1.0	2.1	2.1	0.7	0.7	1.0	1.7	1.7	0.7	9.4	3.5
	40代	319	37.6	27.3	26.6	18.2	13.8	7.8	6.6	2.2	1.9	0.9	1.9	1.9	1.3	1.3	1.6	1.3	1.6	0.3	6.9	6.3
	50代	318	22.6	33.0	21.1	15.7	17.6	4.4	7.5	1.6	0.6	1.9	2.2	0.9	0.9	0.3	0.3	—	—	0.3	8.8	7.5
	60代	343	21.6	41.1	21.9	16.9	12.2	6.7	5.8	2.0	3.5	2.3	0.6	0.6	3.8	2.6	1.2	0.3	—	0.3	12.0	8.2
	70代以上	401	17.0	13.0	12.5	4.2	4.0	7.7	2.5	2.2	2.0	2.0	1.0	0.5	2.2	2.0	1.5	0.5	0.5	1.0	16.7	6.0

【商業施設間の相関関係】

ここでは、各商業施設間の相関関係をみるために、 ϕ 係数（注）を用いて分析を行った。

(注) ϕ (ファイ) 係数

商業地区間の関連性をみるにあたって、以下の表に示すように、2つの商業地区を取りだし、それぞれの商業地区で買物をしたか、しなかったかを求める。

		B 商業地区		
		買物をした	買物をしない	計
A 商業地区	買物をした	A	C	E
	買物をしない	B	D	F
	計	G	H	I

A～Iはそれぞれに該当する消費者の数

この表から、次式によって ϕ 係数が求められる。

$$\phi = \frac{(A \times D) - (B \times C)}{\sqrt{E \times F \times G \times H}}$$

この値は $-1 \sim 0 \sim 1$ までの値をとり、 ϕ が $+1$ に近ければ買物地区間の関連が強く、両地区ともに利用される傾向にあり、逆に ϕ が -1 に近ければ一方が利用されれば他方は利用されないことを示す。

次からの 77・78 ページに示すのは、 ϕ 係数の行列を示した表とその関連性を表した地図である。（77 ページ：令和元年度調査、78 ページ：平成 30 年度調査）商業地区間の関連性を見ることにより、それぞれの商業地区間の回遊性の有無や回遊傾向を見ることが出来る。

関連性が強い地区間は、どちらの地区でも買い物することから、地区間の回遊性が高い傾向であると判断できる。ただし、定性的なものであり、通行量そのものに影響しているかどうかまでは言及できない。

まず、前回調査において「トキハ」とマイナスの関連性が強かった地区は、「セントポルタ中央町」、「ガレリア竹町」、「府内五番街」であったが、今回は「セントポルタ中央町」と「JR おおいたシティ」でマイナスの関連性が強くなっている。

一方、「縁起横町。」は「ポルトソール」、「サンサン通り」、「外堀通り」、「コンパルホール」、「大分県立美術館（OPAM）」、「祝祭の広場」といった多くの地区とプラスの関連性が強くなっている。また、「大分市美術館」は「大分県立美術館（OPAM）」とプラスの関連性が強く、さらに「ポルトソール」、「J・COM ホルトホール大分」ともプラスの関連性が強くなっている。

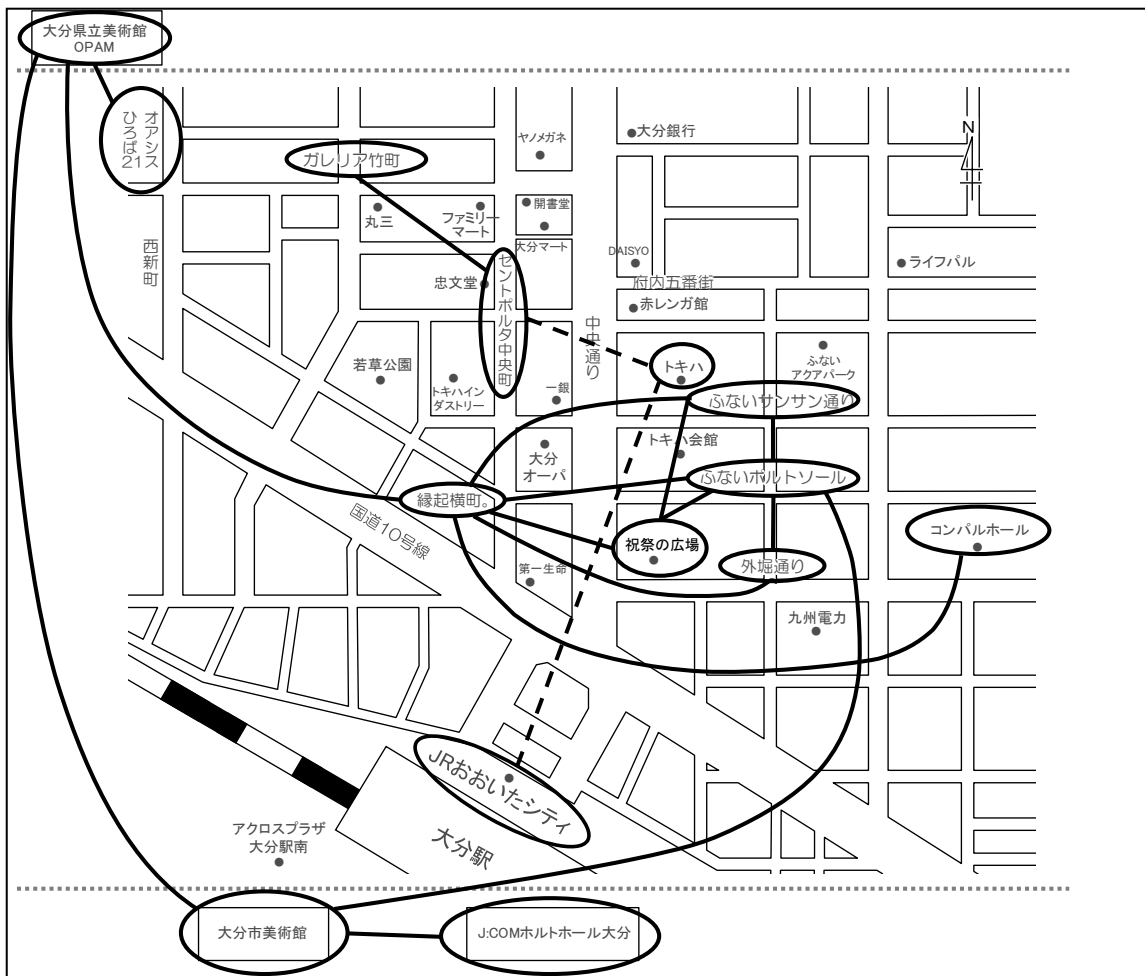
<令和元年度調査>

中心部買物地区間のφ係数行列

	ガレリア竹町	セントポルタ中央町	府内五番街	ポルトソール	サンサン通り	縁起横町。	外堀通り	トキハ	JRおおいたシティ	トキハインダストリー	アクロスプラザ大分駅南	コンパルホール	J:COMホルトホール大分	オアシスひろば21	大分県立美術館(OPAM)	大分市美術館	大分オーバ	祝祭の広場	その他
ガレリア竹町	-	0.1889	0.0018	0.0917	0.0668	0.0748	0.0263	-0.0631	0.0051	0.0503	0.0245	0.0626	0.0177	0.0766	0.0738	0.0627	0.0685	0.0606	-0.1243
セントポルタ中央町	0.1889	-	0.0337	0.0610	0.0444	0.0705	0.0148	-0.0889	-0.0294	0.0921	0.0185	0.0059	-0.0161	0.0088	0.0199	0.0253	0.0442	0.0390	-0.1362
府内五番街	0.0018	0.0337	-	0.0904	0.0991	0.1000	0.0252	-0.0496	-0.0550	-0.0223	-0.0023	0.0123	-0.0178	0.0075	0.0254	0.0317	0.0061	0.0620	-0.1092
ポルトソール	0.0917	0.0610	0.0904	-	0.3342	0.4347	0.1970	0.0357	0.0436	0.1303	0.0855	0.1420	0.0815	0.1000	0.1091	0.1762	0.1406	0.2998	0.0034
サンサン通り	0.0668	0.0444	0.0991	0.3342	-	0.3162	0.1220	0.0325	-0.0193	0.0940	0.0474	0.1199	0.0816	0.0785	0.0869	0.0760	0.1046	0.2094	0.0072
縁起横町。	0.0748	0.0705	0.1000	0.4347	0.3162	-	0.2104	0.0212	0.0210	0.1412	0.0921	0.1858	0.1220	0.1471	0.1597	0.1394	0.1137	0.2378	0.0072
外堀通り	0.0263	0.0148	0.0252	0.1970	0.1220	0.2104	-	0.0421	-0.0048	0.0807	0.1000	0.0948	0.0606	0.0749	0.0819	0.0980	0.0627	0.1237	0.0115
トキハ	-0.0631	-0.0889	-0.0496	0.0357	0.0325	0.0212	0.0421	-	-0.1170	0.0561	-0.0043	0.0086	0.0004	-0.0287	0.0033	0.0104	-0.0010	-0.0008	-0.1277
JRおおいたシティ	0.0051	-0.0294	-0.0550	0.0436	-0.0193	0.0210	-0.0048	-0.1170	-	-0.0004	0.0151	-0.0073	0.0237	0.0006	0.0077	0.0362	0.0855	0.0165	-0.1872
トキハインダストリー	0.0503	0.0921	-0.0223	0.1303	0.0940	0.1412	0.0807	0.0561	-0.0004	-	0.0602	0.0739	-0.0037	0.0483	0.0278	0.0582	0.0499	0.0959	-0.0534
アクロスプラザ大分駅南	0.0245	0.0185	-0.0023	0.0855	0.0474	0.0921	0.1000	-0.0043	0.0151	0.0602	-	0.0326	0.0336	0.0449	0.0819	0.0992	0.0570	0.1100	-0.0105
コンパルホール	0.0626	0.0059	0.0123	0.1420	0.1199	0.1858	0.0948	0.0086	-0.0073	0.0739	0.0326	-	0.1234	0.0949	0.1052	0.1284	0.0494	0.1015	-0.0384
J:COMホルトホール大分	0.0177	-0.0161	-0.0178	0.0815	0.0816	0.1220	0.0606	0.0004	0.0237	-0.0037	0.0336	0.1234	-	0.0774	0.1287	0.1556	0.0225	0.0418	-0.0288
オアシスひろば21	0.0766	0.0088	0.0075	0.1000	0.0785	0.1471	0.0749	-0.0287	0.0006	0.0483	0.0449	0.0949	0.0774	-	0.1574	0.1014	0.0185	0.0799	-0.0260
大分県立美術館(OPAM)	0.0738	0.0199	0.0254	0.1091	0.0869	0.1597	0.0819	0.0033	0.0077	0.0278	0.0819	0.1052	0.1287	0.1574	-	0.1519	0.0623	0.0623	-0.0106
大分市美術館	0.0627	0.0253	0.0317	0.1762	0.0760	0.1394	0.0980	0.0104	0.0362	0.0582	0.0992	0.1284	0.1556	0.1014	0.1519	-	0.0977	0.1076	0.0008
大分オーバ	0.0685	0.0442	0.0061	0.1406	0.1046	0.1137	0.0627	-0.0010	0.0855	0.0499	0.0570	0.0494	0.0225	0.0185	0.0623	0.0977	-	0.1308	-0.0841
祝祭の広場	0.0606	0.0390	0.0620	0.2998	0.2094	0.2378	0.1237	-0.0008	0.0165	0.0959	0.1100	0.1015	0.0418	0.0799	0.0623	0.1076	0.1308	-	-0.0229
その他	-0.1243	-0.1362	-0.1092	0.0034	0.0072	0.0072	0.0115	-0.1277	-0.1872	-0.0534	-0.0105	-0.0384	-0.0288	-0.0260	-0.0106	0.0008	-0.0841	-0.0229	-

※着色はマイナスの相関関係を表し、太枠はプラスの相関関係を表します。

中心部買物地区の相関関係



※-----はマイナスの相関関係を表し、——はプラスの相関関係を表します。

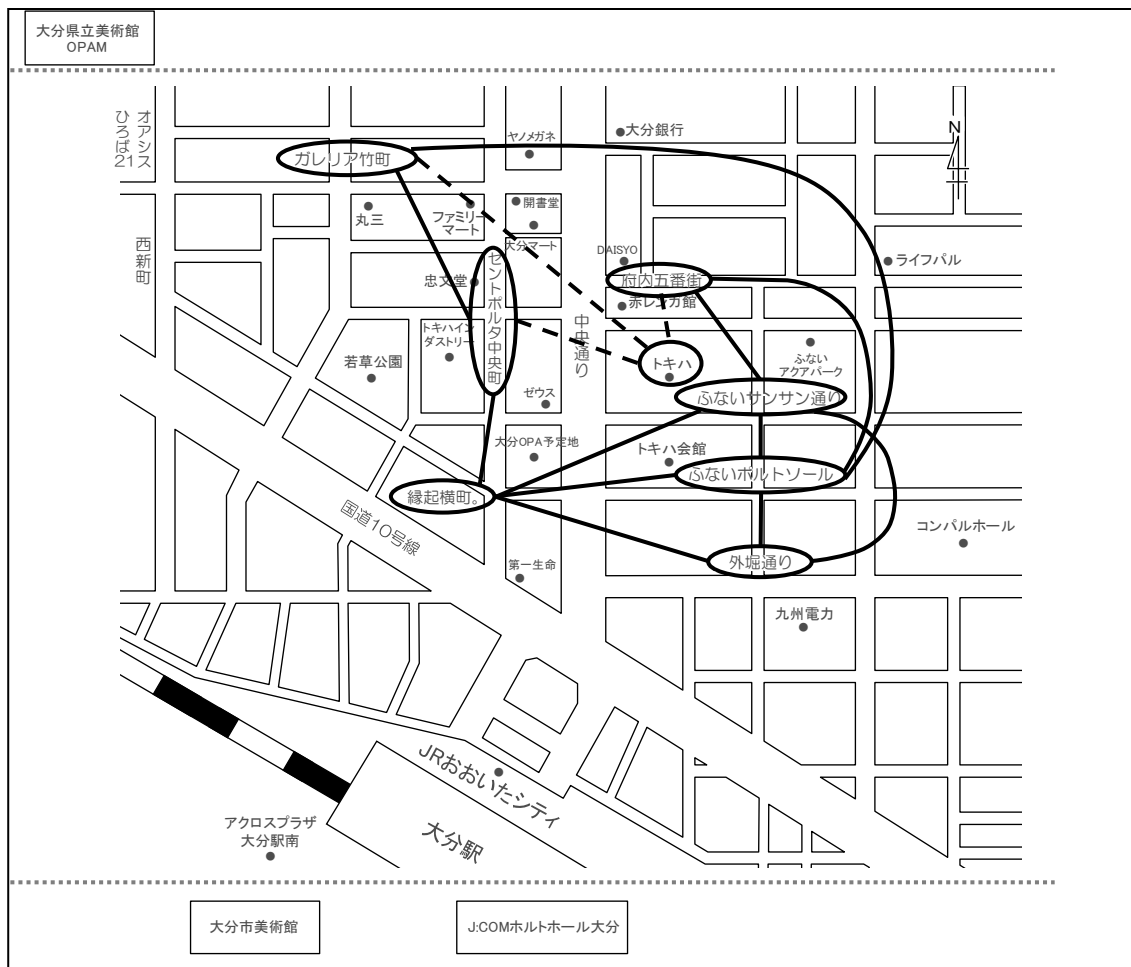
<平成 30 年度調査>

中心部買物地区間のφ係数行列

	ガレリア竹町	セントポルタ中央町	府内五番街	ポルトソール	サンサン通り	縁起横町。	外堀通り	トキハ	JRおおいたシティ	トキハインダストリー	アクロスプラザ大分駅南	コンバルホール	J:COMホルトホール大分	オアシスひろば21	大分県立美術館(OPAM)	大分市美術館	その他
ガレリア竹町	-	0.2221	0.0061	0.0833	0.0378	0.0785	0.0431	-0.0851	0.0231	0.0101	-0.0127	-0.0230	0.0142	0.0448	0.0373	0.0440	-0.0958
セントポルタ中央町	0.2221	-	-0.0281	0.0464	0.0377	0.0819	0.0268	-0.0927	-0.0274	0.0404	0.0048	0.0080	-0.0190	0.0075	0.0146	0.0296	-0.1277
府内五番街	0.0061	-0.0281	-	0.1178	0.0838	0.0701	0.0348	-0.0986	-0.0619	-0.0179	0.0206	-0.0238	-0.0005	-0.0540	-0.0264	0.0062	-0.0800
ポルトソール	0.0833	0.0464	0.1178	-	0.2026	0.2541	0.1876	0.0128	0.0602	0.0222	-0.0056	0.0256	0.0295	-0.0118	-0.0066	-0.0031	-0.0199
サンサン通り	0.0378	0.0377	0.0838	0.2026	-	0.2265	0.1425	0.0123	0.0315	0.0131	0.0238	-0.0015	0.0018	-0.0229	0.0166	0.0567	-0.0385
縁起横町。	0.0785	0.0819	0.0701	0.2541	0.2265	-	0.1798	0.0147	0.0668	0.0040	-0.0087	0.0071	0.0103	-0.0184	-0.0103	-0.0048	-0.0310
外堀通り	0.0431	0.0268	0.0348	0.1876	0.1425	0.1798	-	-0.0043	0.0287	-0.0120	-0.0059	-0.0110	0.0272	-0.0124	-0.0070	-0.0032	-0.0209
トキハ	-0.0851	-0.0927	-0.0986	0.0128	0.0123	0.0147	-0.0043	-	-0.0191	0.0226	-0.0260	-0.0237	-0.0533	-0.0557	-0.0053	-0.0020	-0.1457
JRおおいたシティ	0.0231	-0.0274	-0.0619	0.0602	0.0315	0.0668	0.0287	-0.0191	-	-0.0201	0.0114	-0.0620	0.0236	-0.0667	-0.0120	0.0103	-0.1814
トキハインダストリー	0.0101	0.0404	-0.0179	0.0222	0.0131	0.0040	-0.0120	0.0226	-0.0201	-	0.0271	0.0160	0.0358	-0.0256	-0.0205	-0.0095	-0.0476
アクロスプラザ大分駅南	-0.0127	0.0048	0.0206	-0.0056	0.0238	-0.0087	-0.0059	-0.0260	0.0114	0.0271	-	-0.0160	0.0371	0.0034	-0.0101	-0.0047	-0.0167
コンバルホール	-0.0230	0.0080	-0.0238	0.0256	-0.0015	0.0071	-0.0110	-0.0237	-0.0620	0.0160	-0.0160	-	0.0289	0.0131	-0.0189	-0.0088	-0.0493
J:COMホルトホール大分	0.0142	-0.0190	-0.0005	0.0295	0.0018	0.0103	0.0272	-0.0533	0.0236	0.0358	0.0371	0.0289	-	-0.0183	0.0706	0.0387	-0.0200
オアシスひろば21	0.0448	0.0075	-0.0540	-0.0118	-0.0229	-0.0184	-0.0124	-0.0557	-0.0667	-0.0256	0.0034	0.0131	-0.0183	-	0.0152	0.0289	-0.0571
大分県立美術館(OPAM)	0.0373	0.0146	-0.0264	-0.0066	0.0166	-0.0103	-0.0070	-0.0053	-0.0120	-0.0205	-0.0101	-0.0189	0.0706	0.0152	-	-0.0056	-0.0358
大分市美術館	0.0440	0.0296	0.0062	-0.0031	0.0567	-0.0048	-0.0032	-0.0020	0.0103	-0.0095	-0.0047	-0.0088	0.0387	0.0289	-0.0056	-	-0.0167
その他	-0.0958	-0.1277	-0.0800	-0.0199	-0.0385	-0.0310	-0.0209	-0.1457	-0.1814	-0.0476	-0.0167	-0.0493	-0.0200	-0.0571	-0.0358	-0.0167	-

※着色はマイナスの相関関係を表し、太枠はプラスの相関関係を表します。

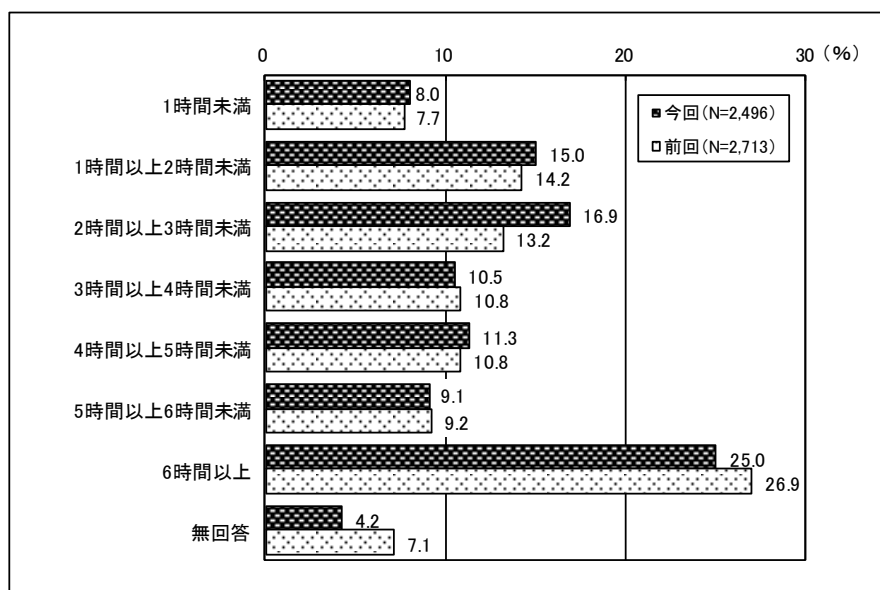
中心部買物地区の相関関係



※-----はマイナスの相関関係を表し、——はプラスの相関関係を表します。

8. 滞在時間

来街者の滞在時間についてみると、「6 時間以上」（25.0%）と最も高く、次いで「2 時間以上 3 時間未満」（16.9%）、「1 時間以上 2 時間未満」（15.0%）の順に高くなっている。



【調査曜日別の特徴】

全ての曜日において全体結果と同様に「6 時間以上」が最も高く、次いで金曜日は「1 時間以上 2 時間未満」、土曜日と日曜日は「2 時間以上 3 時間未満」が高くなっている。

【調査地点別の特徴】


ブンゴヤ薬局、大分オーパ、ふないポルトソールは「1 時間以上 2 時間未満」、ふないサンサン通りは「2 時間以上 3 時間未満」が最も高くなっている。その他の地点においては「6 時間以上」が最も高く、ふないアクアパークでは 4 割以上を占めている。（ガレリア竹町は「2 時間以上 3 時間未満」と「6 時間以上」が同率、ブンゴヤ薬局は「1 時間以上 2 時間未満」と「2 時間以上 3 時間未満」が同率）

【性別の特徴】

男性、女性ともに「6 時間以上」が最も高く、次いで男性は「1 時間以上 2 時間未満」、女性は「2 時間以上 3 時間未満」が高くなっている。なお、「6 時間以上」の割合は、女性に比べ男性が高くなっている。

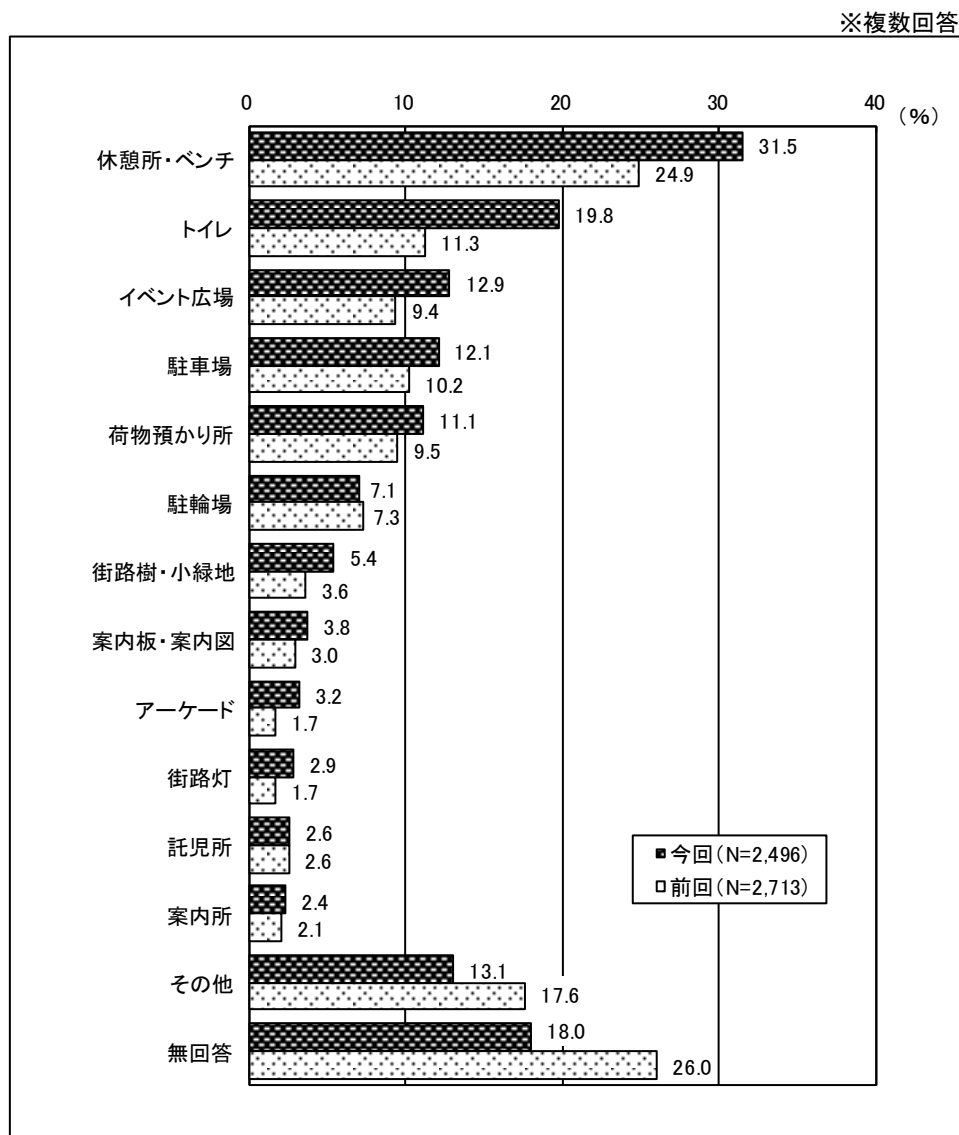
【年代別の特徴】

60 代は「1 時間以上 2 時間未満」が最も高く、次いで「2 時間以上 3 時間未満」が高くなっている。70 代以上では「2 時間以上 3 時間未満」が最も高く、次いで「1 時間以上 2 時間未満」が高くなっている。その他の年代においては「6 時間以上」が最も高く、次いで 10 代は「4 時間以上 5 時間未満」、20 代は「5 時間以上 6 時間未満」、30 代から 50 代は「2 時間以上 3 時間未満」が高くなっている。



9. 必要な施設

中心部に必要な施設についてみると、「休憩所・ベンチ」(31.5%)が最も高く、次いで「トイレ」(19.8%)、「イベント広場」(12.9%)の順に高くなっている。前回調査と比べると、「トイレ」(8.5%増)、「休憩所・ベンチ」(6.6%増)、「イベント広場」(3.5%増)が増加している。



【調査地点別の特徴】

ほとんど全ての地点で「休憩所・ベンチ」が最も高くなっており、西新町、ガレリア竹町においては4割以上を占めている。また、ガレリア竹町では「トイレ」が3割以上を占めており、府内五番街は「街路樹・小緑地」が比較的高くなっている。

【性別の特徴】

男性、女性ともに「休憩所・ベンチ」が最も高く、次いで「トイレ」が高くなっている。また、女性は「荷物預かり所」が男性よりも高く、男性は「イベント広場」、「駐車場」が女性よりも高くなっている。

【年代別の特徴】

全ての年代において「休憩所・ベンチ」が最も高い、次いで30代では「駐車場」、その他の年代では「トイレ」が高くなっている。また、10代は「イベント広場」が2割を超えている。

※複数回答
(%)

		サンプル数	休憩所・ベンチ	トイレ	イベント広場	駐車場	荷物預かり所	駐輪場	街路樹・小緑地	案内板・案内図	アーケード	街路灯	託児所	案内所	その他	無回答
全 体		2,496	31.5	19.8	12.9	12.1	11.1	7.1	5.4	3.8	3.2	2.9	2.6	2.4	13.1	18.0
調査地点別	西新町	121	43.8	28.1	14.0	7.4	14.0	9.1	7.4	4.1	1.7	5.0	1.7	1.7	14.0	9.1
	若草公園周辺	133	35.3	19.5	14.3	14.3	12.8	12.8	4.5	1.5	3.0	5.3	0.8	1.5	12.8	13.5
	ガレリア竹町	161	47.8	35.4	19.9	14.3	14.3	8.7	5.0	5.0	5.6	5.0	2.5	4.3	9.3	4.3
	中央通り	161	33.5	24.8	9.9	10.6	8.1	4.3	9.3	8.1	3.7	2.5	1.9	3.1	17.4	23.0
	トキハ	182	33.5	18.7	12.6	9.9	12.6	5.5	4.4	3.8	2.7	1.6	2.7	2.2	10.4	12.1
	ふないサンサン通り	137	25.5	22.6	10.2	17.5	8.8	8.0	4.4	3.6	4.4	0.7	2.9	2.2	7.3	27.0
	トキハインダストリー・中央町	167	38.3	19.2	10.8	8.4	13.2	10.2	4.2	3.0	3.6	2.4	3.6	1.8	6.0	16.8
	ブンゴヤ薬局	162	30.2	16.0	12.3	12.3	11.7	8.0	6.8	1.9	1.2	5.6	6.2	1.2	13.6	16.0
	大分オーバ	160	28.8	14.4	11.9	12.5	14.4	5.0	4.4	3.8	4.4	2.5	—	2.5	10.0	25.6
	祝祭の広場	166	24.1	19.9	11.4	14.5	12.7	5.4	4.2	4.2	4.2	1.8	3.0	2.4	6.6	27.1
	ふないポルトソール	154	20.1	16.2	14.3	14.3	13.6	6.5	3.2	2.6	1.3	2.6	1.3	1.3	10.4	23.4
	外堀通り	114	21.1	21.1	13.2	10.5	13.2	7.9	4.4	3.5	6.1	2.6	1.8	—	9.6	19.3
	府内中央口広場	158	26.6	13.9	15.2	7.0	9.5	6.3	4.4	3.2	5.7	3.2	1.3	3.8	6.3	25.3
	府内五番街	170	31.8	22.9	10.0	16.5	8.2	6.5	12.4	5.3	1.8	1.2	3.5	4.7	13.5	22.4
	ふないアクアパーク	152	34.9	18.4	8.6	16.4	9.9	7.9	7.9	5.3	2.6	4.6	5.9	2.6	17.8	15.1
上野の森口広場	198	28.3	10.1	16.7	8.1	4.0	3.5	1.0	1.5	1.0	1.0	2.5	1.5	37.4	9.1	
性別	男性	1,059	28.0	21.5	14.7	14.0	8.7	7.4	5.6	4.2	3.8	3.3	2.3	3.2	13.4	17.8
	女性	1,350	34.0	18.4	11.6	10.7	12.4	6.7	5.2	3.2	2.8	2.7	2.8	1.8	13.2	18.1
年代別	10代	435	32.6	21.6	20.7	2.8	10.1	11.0	5.3	3.4	2.8	5.3	1.1	1.4	15.9	12.6
	20代	378	29.4	19.8	15.6	16.1	11.6	6.6	3.4	1.1	2.9	1.9	4.0	2.1	12.7	16.9
	30代	286	25.5	19.2	14.7	20.3	14.0	5.6	7.0	4.5	3.8	3.1	5.2	2.8	10.5	14.7
	40代	319	34.8	17.9	12.2	16.0	10.0	9.7	7.5	4.7	4.4	3.1	2.8	2.5	13.8	15.4
	50代	318	31.8	17.3	11.0	17.0	12.6	8.8	6.9	5.3	3.8	2.8	3.5	4.1	8.5	21.1
	60代	343	34.1	22.2	8.7	12.0	13.7	4.1	5.5	4.1	2.3	2.0	1.5	2.3	13.1	20.7
	70代以上	401	31.7	20.0	6.2	5.7	7.2	3.2	3.7	3.7	3.0	1.7	1.0	2.0	15.5	23.9

10. 中心部のイメージ

大分市中心部の来街者に自由記入式で中心部に対するイメージを尋ねた結果、700件近くの意見が寄せられた。その中から、特に集中した回答をプラスイメージ・マイナスイメージに分類して列記する。

プラスイメージでは、下記に類する意見が多く寄せられた。

「今のままで良いと思う」(24人)、「以前より発展し、良くなっている」(16人)、「人や店が多く、明るく活気がある」(15人)、「環境が良く、街がきれいで過ごしやすい」(9人)、「落ち着く、くつろげる」(8人)

一方、マイナスイメージでは下記に類する意見が多かった。

「休憩所(憩いの場)、トイレ、ゴミ箱、街路灯、公衆電話、案内板、荷物預かり所の設置を希望」(59人)、「店舗が少なく物足りない、増えてほしい」(43人)、「駐車場・駐輪場が少ない・金額が高い」(38人)、「新施設の充実」(26人)、「既存施設・設備への要望、空き物件への対策・活用法」(26人)

11. 総括

アンケートの調査方法は、前回調査と同様に16箇所を設定し、1日を4つの時間帯に分け回収目標数を設けながら、性別・世代間の差が大きくなるように考慮して調査を行った。全体的な傾向としては、購入商品や買物金額の予算に変化が見られ、買物場所、買物地区の相関関係、滞在時間も変化していることから、来街者の購買行動が変化していると考えられる。

来街時の利用交通機関としては「徒歩」が最も高かった。なお、「バス」、「徒歩」は前回調査に比べて増加しているが、一方で「JR」、「自家用車」は減少している。

来街目的としては前回調査と同様に「買い物」が最も高く、次いで「食事・喫茶」となっている。また、買物場所は「JR おおいたシティ」の割合が最も高く、次いで「トキハ」、「セントポルタ中央町」の順に高くなっており、前回調査に比べると「ガレリア竹町」、「セントポルタ中央町」が増加し、「トキハ」が減少している。

購入商品としては「一般食料品」が最も高く、次いで「ファッション衣料」が高くなっており、前回調査に比べると「飲食」、「身の回り品」が増加して、「娯楽品」が減少している。

買物金額の予算については、「1,001円以上～3,000円以内」が最も高くなっているが、前回調査に比べると「3,001円以上～5,000円以内」、「5,001円以上～10,000円以内」が増加しており、平均額は420円減少している。

必要な施設としては、「休憩所・ベンチ」が最も高く、次いで「トイレ」、「イベント広場」となっている。前回調査と比べ「トイレ」、「休憩所・ベンチ」の割合が増加している。

中心部のイメージについて尋ねた結果、「今のままで良いと思う」、「以前より発展し、良くなっている」、「人や店が多く、明るく活気がある」といったプラスイメージと、「休憩所(憩いの場)、トイレ、ゴミ箱、街路灯、公衆電話、案内板、荷物預かり所の設置を希望」、「店舗が少なく物足りない、増えてほしい」、「駐車場・駐輪場が少ない・高い」、「新施設の充実」といったマイナスイメージの両面から意見が寄せられた。

また、具体的には休憩所(憩いの場)、トイレ、ゴミ箱、街路灯、駐車場、駐輪場の設置希望や現状に対する要望があった。

参考資料1
調査に使用した調査票

※参考資料1 調査に使用した調査票

大分市中心部における通行量調査アンケート調査票

調査日: 月 日(曜日) 調査時間: 時 分 調査地点() 天候()
◎性別 ①男性 ②女性
◎年代 ①10代 ②20代 ③30代 ④40代 ⑤50代 ⑥60代 ⑦70代以上
◎職業 ①会社員(公務員を含む) ②自営業 ③自由業 ④農林・漁業 ⑤専業主婦 ⑥有職主婦(パート・アルバイトを含む)
⑦小・中学生 ⑧高校生 ⑨大学生 ⑩無職
◎住所 ①大分市中心部 ②西大分地区 ③萩原・明野・下郡地区 ④南大分地区 ⑤錦崎地区 ⑥大在地区 ⑦坂ノ市地区 ⑧佐賀関地区
⑨植田地区 ⑩大南地区 ⑪野津原地区 ⑫久大地区 ⑬大分県南地区 ⑭大分県北地区 ⑮豊肥地区 ⑯その他()

【Q1】中心部に来るために利用した主な交通手段を教えてください。(〇は1つ)

- ①徒歩 ②バス ③タクシー ④自転車 ⑤バイク・原付 ⑥自家用車 ⑦自家用車で送迎
⑧JR ⑨その他()

【Q2】どなたと一緒にこられましたか。(複数回答可)

- ①一人 ②親子 ③兄弟・姉妹 ④夫婦 ⑤友人・知人 ⑥親戚 ⑦その他()

【Q3】中心部へはどれくらいの頻度で訪れますか。(〇は1つ)

- ①ほとんど毎日 ②週に3~4回程度 ③週に1~2回程度 ④月に2~3回程度 ⑤2ヶ月に1回程度
⑥初めて訪れた ⑦その他()

【Q4】今日のお出掛けの目的は何ですか。(複数回答可)

- ①買い物 ②イベント ③映画鑑賞 ④美術鑑賞 ⑤通勤・通学 ⑥待ち合わせ ⑦ビジネス ⑧知人訪問 ⑨食事・喫茶
⑩理容・美容 ⑪銀行 ⑫病院 ⑬居住している ⑭特に目的はない ⑮その他()

※①とお答えの方へ

Q4-1【どのような商品を購入しましたか。または、する予定ですか。(複数回答可)】

- ①生鮮食品 ②一般食料品 ③家庭用品 ④日常衣料 ⑤ファッション衣料 ⑥身の回り品(靴・バッグ・アクセサリ等)
⑦娯楽品(スポーツ用品・玩具・書籍) ⑧耐久消費財(家電) ⑨飲食 ⑩その他サービス

【Q5】今日、中心部で使われるご予算額ほどのくらいですか。(〇は1つ)

- ①0円 ②~1000円 ③1001円~3000円 ④3001円~5000円 ⑤5001円~10000円
⑥10001円~20000円 ⑦20001円~30000円 ⑧30001円~

【Q6】今日訪れた、または訪れる予定の場所を教えてください。(複数回答可)

- ①ガレリア竹町 ②セントポルタ中央町 ③府内五番街 ④ポルトソール ⑤サンサン通り ⑥縁起横町。
⑦外堀通り ⑧トキハ ⑨JRおおいサシシティ ⑩トキハインダストリー ⑪アクロスプラザ大分駅南
⑫コンパルホール ⑬J.COM ホルトホール大分 ⑭オアシスひろば21 ⑮大分県立美術館(OPAM) ⑯大分市美術館
⑰大分オーパ ⑱祝祭の広場 ⑲その他()

【Q7】今日、中心部には何時に来ましたか。また、何時に帰る予定ですか。(24時間表記)

来た時間 ()時頃: 帰る時間 ()時頃

- 滞在時間 ①1時間未満 ②1時間~2時間 ③2時間~3時間未満
④3時間~4時間未満 ⑤4時間~5時間未満 ⑥5時間~6時間未満 ⑦6時間~

【Q8】中心部にはどのような施設等があったら良いと思いますか。(複数回答可)

- ①イベント広場 ②荷物預かり所 ③休憩所・ベンチ ④託児所 ⑤トイレ ⑥アーケード ⑦街路灯
⑧案内所 ⑨案内板・案内図 ⑩街路樹・小緑地 ⑪駐輪場 ⑫駐車場 ⑬その他()

【Q9】大分市中心部の印象や今後望むことについて、どのようなことでも結構ですでお聞かせください。

参考資料2
通行量調査結果詳細

※参考資料2 通行量調査結果詳細

ブロック : ガレリア竹町

地点 NO. 1

地点名 : レストラン石合船前

調査日:令和元年 11 月 29 日(金)

天候:晴れ

(単位:人)

	A 方 向					B 方 向					地 点 計				
	男性	女性	学生	小学生 以下	合 計	男性	女性	学生	小学生 以下	合 計	男性	女性	学生	小学生 以下	合 計
11:00台	55	64	1	1	121	86	133	0	0	219	141	197	1	1	340
12:00台	127	96	1	1	225	123	131	0	0	254	250	227	1	1	479
13:00台	96	117	2	5	220	80	105	2	2	189	176	222	4	7	409
14:00台	54	77	3	5	139	62	83	2	4	151	116	160	5	9	290
15:00台	51	70	0	4	125	68	117	1	11	197	119	187	1	15	322
16:00台	56	83	2	3	144	98	92	2	5	197	154	175	4	8	341
17:00台	153	81	1	4	239	231	131	0	2	364	384	212	1	6	603
18:00台	227	149	2	1	379	206	129	2	5	342	433	278	4	6	721
合 計	819	737	12	24	1,592	954	921	9	29	1,913	1,773	1,658	21	53	3,505

調査日:令和元年 11 月 30 日(土)

天候:晴れ

(単位:人)

	A 方 向					B 方 向					地 点 計				
	男性	女性	学生	小学生 以下	合 計	男性	女性	学生	小学生 以下	合 計	男性	女性	学生	小学生 以下	合 計
11:00台	59	84	2	9	154	68	100	0	15	183	127	184	2	24	337
12:00台	95	122	5	11	233	89	103	9	7	208	184	225	14	18	441
13:00台	132	242	11	17	402	108	129	10	13	260	240	371	21	30	662
14:00台	92	74	0	12	178	86	107	4	13	210	178	181	4	25	388
15:00台	79	77	0	16	172	88	114	4	16	222	167	191	4	32	394
16:00台	87	91	19	3	200	161	302	4	9	476	248	393	23	12	676
17:00台	152	137	2	5	296	200	179	2	7	388	352	316	4	12	684
18:00台	155	117	0	7	279	200	137	0	10	347	355	254	0	17	626
合 計	851	944	39	80	1,914	1,000	1,171	33	90	2,294	1,851	2,115	72	170	4,208

調査日:令和元年 12 月 1 日(日)

天候:晴れのち曇り

(単位:人)

	A 方 向					B 方 向					地 点 計				
	男性	女性	学生	小学生 以下	合 計	男性	女性	学生	小学生 以下	合 計	男性	女性	学生	小学生 以下	合 計
11:00台	28	59	2	2	91	70	131	12	9	222	98	190	14	11	313
12:00台	72	97	5	5	179	61	87	10	5	163	133	184	15	10	342
13:00台	98	211	4	3	316	65	110	4	6	185	163	321	8	9	501
14:00台	44	61	11	9	125	55	92	4	8	159	99	153	15	17	284
15:00台	38	47	0	7	92	79	375	1	9	464	117	422	1	16	556
16:00台	42	70	0	3	115	80	111	0	4	195	122	181	0	7	310
17:00台	66	50	0	1	117	62	60	0	3	125	128	110	0	4	242
18:00台	54	67	0	1	122	59	42	0	2	103	113	109	0	3	225
合 計	442	662	22	31	1,157	531	1,008	31	46	1,616	973	1,670	53	77	2,773

ブロック：ガレリア竹町

地点 NO. 2

地点名：正視堂前

調査日：令和元年 11 月 29 日(金)

天候：晴れ

(単位：人)

	A 方 向					B 方 向					地 点 計				
	男性	女性	学生	小学生 以下	合 計	男性	女性	学生	小学生 以下	合 計	男性	女性	学生	小学生 以下	合 計
11:00台	73	90	0	3	166	87	115	0	5	207	160	205	0	8	373
12:00台	157	110	2	2	271	125	116	0	2	243	282	226	2	4	514
13:00台	98	123	7	3	231	98	137	3	3	241	196	260	10	6	472
14:00台	78	122	5	6	211	113	147	9	14	283	191	269	14	20	494
15:00台	50	68	3	3	124	55	102	2	9	168	105	170	5	12	292
16:00台	62	77	7	3	149	103	99	8	2	212	165	176	15	5	361
17:00台	216	104	1	6	327	216	133	3	3	355	432	237	4	9	682
18:00台	306	187	1	1	495	207	162	4	6	379	513	349	5	7	874
合 計	1,040	881	26	27	1,974	1,004	1,011	29	44	2,088	2,044	1,892	55	71	4,062

調査日：令和元年 11 月 30 日(土)

天候：晴れ

(単位：人)

	A 方 向					B 方 向					地 点 計				
	男性	女性	学生	小学生 以下	合 計	男性	女性	学生	小学生 以下	合 計	男性	女性	学生	小学生 以下	合 計
11:00台	85	132	9	15	241	80	107	7	16	210	165	239	16	31	451
12:00台	135	171	6	27	339	106	125	6	11	248	241	296	12	38	587
13:00台	144	249	21	18	432	100	146	19	26	291	244	395	40	44	723
14:00台	127	106	2	20	255	112	137	6	20	275	239	243	8	40	530
15:00台	96	85	2	10	193	89	110	0	10	209	185	195	2	20	402
16:00台	100	117	0	2	219	176	326	0	8	510	276	443	0	10	729
17:00台	176	146	3	10	335	195	167	6	5	373	371	313	9	15	708
18:00台	186	167	2	10	365	212	167	1	15	395	398	334	3	25	760
合 計	1,049	1,173	45	112	2,379	1,070	1,285	45	111	2,511	2,119	2,458	90	223	4,890

調査日：令和元年 12 月 1 日(日)

天候：晴れのち曇り

(単位：人)

	A 方 向					B 方 向					地 点 計				
	男性	女性	学生	小学生 以下	合 計	男性	女性	学生	小学生 以下	合 計	男性	女性	学生	小学生 以下	合 計
11:00台	80	154	7	14	255	118	181	8	24	331	198	335	15	38	586
12:00台	95	145	0	7	247	85	114	1	7	207	180	259	1	14	454
13:00台	96	199	4	9	308	74	101	4	4	183	170	300	8	13	491
14:00台	68	97	1	11	177	88	164	7	14	273	156	261	8	25	450
15:00台	50	68	0	5	123	102	381	0	6	489	152	449	0	11	612
16:00台	63	107	0	4	174	82	150	1	4	237	145	257	1	8	411
17:00台	71	63	3	19	156	75	83	3	6	167	146	146	6	25	323
18:00台	55	75	1	1	132	63	56	0	1	120	118	131	1	2	252
合 計	578	908	16	70	1,572	687	1,230	24	66	2,007	1,265	2,138	40	136	3,579

ブロック：ガレリア竹町

地点 NO. 3

地点名：岩尾洋装店前

調査日：令和元年 11 月 29 日(金)

天候：晴れ

(単位：人)

	A 方 向					B 方 向					地 点 計				
	男性	女性	学生	小学生 以下	合 計	男性	女性	学生	小学生 以下	合 計	男性	女性	学生	小学生 以下	合 計
11:00台	88	168	0	3	259	98	157	0	2	257	186	325	0	5	516
12:00台	167	160	2	5	334	160	186	0	2	348	327	346	2	7	682
13:00台	85	144	3	6	238	116	207	1	3	327	201	351	4	9	565
14:00台	77	114	5	10	206	127	177	9	22	335	204	291	14	32	541
15:00台	86	79	9	3	177	87	145	32	12	276	173	224	41	15	453
16:00台	95	98	11	2	206	136	140	23	4	303	231	238	34	6	509
17:00台	241	149	8	7	405	196	182	26	3	407	437	331	34	10	812
18:00台	329	199	5	4	537	230	203	10	7	450	559	402	15	11	987
合 計	1,168	1,111	43	40	2,362	1,150	1,397	101	55	2,703	2,318	2,508	144	95	5,065

調査日：令和元年 11 月 30 日(土)

天候：晴れ

(単位：人)

	A 方 向					B 方 向					地 点 計				
	男性	女性	学生	小学生 以下	合 計	男性	女性	学生	小学生 以下	合 計	男性	女性	学生	小学生 以下	合 計
11:00台	121	168	2	32	323	114	167	1	31	313	235	335	3	63	636
12:00台	190	207	3	38	438	199	213	10	35	457	389	420	13	73	895
13:00台	119	257	11	14	401	117	168	9	18	312	236	425	20	32	713
14:00台	84	18	13	13	128	113	267	58	26	464	197	285	71	39	592
15:00台	132	137	5	13	287	128	166	4	16	314	260	303	9	29	601
16:00台	145	140	20	6	311	209	357	10	6	582	354	497	30	12	893
17:00台	339	285	8	15	647	272	322	14	11	619	611	607	22	26	1,266
18:00台	148	147	1	9	305	91	22	0	10	123	239	169	1	19	428
合 計	1,278	1,359	63	140	2,840	1,243	1,682	106	153	3,184	2,521	3,041	169	293	6,024

調査日：令和元年 12 月 1 日(日)

天候：晴れのち曇り

(単位：人)

	A 方 向					B 方 向					地 点 計				
	男性	女性	学生	小学生 以下	合 計	男性	女性	学生	小学生 以下	合 計	男性	女性	学生	小学生 以下	合 計
11:00台	69	131	7	2	209	115	178	3	19	315	184	309	10	21	524
12:00台	110	156	1	16	283	108	138	0	15	261	218	294	1	31	544
13:00台	89	191	7	9	296	114	140	7	8	269	203	331	14	17	565
14:00台	91	97	10	6	204	106	188	4	13	311	197	285	14	19	515
15:00台	96	119	6	13	234	126	378	6	15	525	222	497	12	28	759
16:00台	83	129	19	10	241	108	196	19	9	332	191	325	38	19	573
17:00台	97	85	5	13	200	85	101	6	10	202	182	186	11	23	402
18:00台	76	69	1	4	150	74	88	0	7	169	150	157	1	11	319
合 計	711	977	56	73	1,817	836	1,407	45	96	2,384	1,547	2,384	101	169	4,201

ブロック : ガレリア竹町

地点 NO. 4

地点名 : 三井時計店前

調査日: 令和元年 11 月 29 日(金)

天候: 晴れ

(単位: 人)

	A 方 向					B 方 向					地 点 計				
	男性	女性	学生	小学生 以下	合 計	男性	女性	学生	小学生 以下	合 計	男性	女性	学生	小学生 以下	合 計
11:00台	133	184	0	0	317	85	115	0	0	200	218	299	0	0	517
12:00台	178	135	6	1	320	119	125	1	2	247	297	260	7	3	567
13:00台	140	232	22	5	399	154	156	15	1	326	294	388	37	6	725
14:00台	156	161	10	10	337	114	138	9	19	280	270	299	19	29	617
15:00台	60	49	21	2	132	58	44	4	3	109	118	93	25	5	241
16:00台	75	54	14	0	143	51	45	1	6	103	126	99	15	6	246
17:00台	356	172	25	6	559	171	135	11	2	319	527	307	36	8	878
18:00台	502	252	9	7	770	235	131	9	8	383	737	383	18	15	1,153
合 計	1,600	1,239	107	31	2,977	987	889	50	41	1,967	2,587	2,128	157	72	4,944

調査日: 令和元年 11 月 30 日(土)

天候: 晴れ

(単位: 人)

	A 方 向					B 方 向					地 点 計				
	男性	女性	学生	小学生 以下	合 計	男性	女性	学生	小学生 以下	合 計	男性	女性	学生	小学生 以下	合 計
11:00台	33	30	2	9	74	18	33	0	7	58	51	63	2	16	132
12:00台	132	143	29	29	333	99	135	15	21	270	231	278	44	50	603
13:00台	215	246	74	61	596	172	187	26	35	420	387	433	100	96	1,016
14:00台	164	180	15	38	397	168	146	10	52	376	332	326	25	90	773
15:00台	85	83	1	19	188	82	71	5	9	167	167	154	6	28	355
16:00台	62	63	3	4	132	52	63	0	5	120	114	126	3	9	252
17:00台	284	197	11	7	499	220	137	3	6	366	504	334	14	13	865
18:00台	374	267	7	10	658	255	155	6	13	429	629	422	13	23	1,087
合 計	1,349	1,209	142	177	2,877	1,066	927	65	148	2,206	2,415	2,136	207	325	5,083

調査日: 令和元年 12 月 1 日(日)

天候: 晴れのち曇り

(単位: 人)

	A 方 向					B 方 向					地 点 計				
	男性	女性	学生	小学生 以下	合 計	男性	女性	学生	小学生 以下	合 計	男性	女性	学生	小学生 以下	合 計
11:00台	72	120	15	7	214	85	89	14	7	195	157	209	29	14	409
12:00台	133	123	2	15	273	117	80	9	4	210	250	203	11	19	483
13:00台	140	165	19	12	336	128	105	12	10	255	268	270	31	22	591
14:00台	119	94	8	11	232	134	107	14	8	263	253	201	22	19	495
15:00台	32	33	1	3	69	60	122	0	5	187	92	155	1	8	256
16:00台	41	42	1	3	87	73	88	0	3	164	114	130	1	6	251
17:00台	151	94	0	7	252	131	93	0	6	230	282	187	0	13	482
18:00台	122	87	3	5	217	107	85	1	7	200	229	172	4	12	417
合 計	810	758	49	63	1,680	835	769	50	50	1,704	1,645	1,527	99	113	3,384

ブロック：セントポルタ中央町(南北方向)

地点 NO. 5

地点名：ミオパール開書堂西側

調査日：令和元年 11 月 29 日(金)

天候：晴れ

(単位：人)

	A 方 向					B 方 向					地 点 計				
	男性	女性	学生	小学生 以下	合 計	男性	女性	学生	小学生 以下	合 計	男性	女性	学生	小学生 以下	合 計
11:00台	116	180	6	4	306	177	245	11	6	439	293	425	17	10	745
12:00台	275	195	1	4	475	313	291	2	4	610	588	486	3	8	1,085
13:00台	167	186	31	4	388	157	239	14	2	412	324	425	45	6	800
14:00台	143	140	9	6	298	165	201	20	4	390	308	341	29	10	688
15:00台	153	146	12	1	312	143	258	124	5	530	296	404	136	6	842
16:00台	159	150	16	5	330	201	240	85	4	530	360	390	101	9	860
17:00台	365	258	22	8	653	409	338	80	5	832	774	596	102	13	1,485
18:00台	495	281	22	4	802	514	382	34	3	933	1,009	663	56	7	1,735
合 計	1,873	1,536	119	36	3,564	2,079	2,194	370	33	4,676	3,952	3,730	489	69	8,240

調査日：令和元年 11 月 30 日(土)

天候：晴れ

(単位：人)

	A 方 向					B 方 向					地 点 計				
	男性	女性	学生	小学生 以下	合 計	男性	女性	学生	小学生 以下	合 計	男性	女性	学生	小学生 以下	合 計
11:00台	192	204	26	42	464	222	265	23	35	545	414	469	49	77	1,009
12:00台	233	236	18	43	530	231	344	42	66	683	464	580	60	109	1,213
13:00台	196	212	13	27	448	177	277	136	24	614	373	489	149	51	1,062
14:00台	186	174	10	34	404	170	216	20	31	437	356	390	30	65	841
15:00台	203	184	18	10	415	222	264	27	30	543	425	448	45	40	958
16:00台	260	201	11	11	483	381	355	27	12	775	641	556	38	23	1,258
17:00台	558	396	2	17	973	325	267	23	6	621	883	663	25	23	1,594
18:00台	634	527	8	28	1,197	415	352	6	21	794	1,049	879	14	49	1,991
合 計	2,462	2,134	106	212	4,914	2,143	2,340	304	225	5,012	4,605	4,474	410	437	9,926

調査日：令和元年 12 月 1 日(日)

天候：晴れのち曇り

(単位：人)

	A 方 向					B 方 向					地 点 計				
	男性	女性	学生	小学生 以下	合 計	男性	女性	学生	小学生 以下	合 計	男性	女性	学生	小学生 以下	合 計
11:00台	131	137	34	8	310	148	211	30	19	408	279	348	64	27	718
12:00台	188	178	4	14	384	184	172	5	29	390	372	350	9	43	774
13:00台	146	167	0	18	331	137	166	3	14	320	283	333	3	32	651
14:00台	192	157	17	17	383	175	211	14	27	427	367	368	31	44	810
15:00台	182	185	12	24	403	195	314	14	20	543	377	499	26	44	946
16:00台	178	206	4	19	407	180	232	0	7	419	358	438	4	26	826
17:00台	223	176	1	18	418	225	163	2	18	408	448	339	3	36	826
18:00台	212	142	0	7	361	201	201	3	16	421	413	343	3	23	782
合 計	1,452	1,348	72	125	2,997	1,445	1,670	71	150	3,336	2,897	3,018	143	275	6,333

ブロック：セントポルタ中央町(南北方向)

地点 NO. 6

地点名：近江屋前

調査日：令和元年 11 月 29 日(金)

天候：晴れ

(単位：人)

	A 方 向					B 方 向					地 点 計				
	男性	女性	学生	小学生 以下	合 計	男性	女性	学生	小学生 以下	合 計	男性	女性	学生	小学生 以下	合 計
11:00台	138	212	7	6	363	167	250	10	2	429	305	462	17	8	792
12:00台	310	239	10	4	563	306	289	17	8	620	616	528	27	12	1,183
13:00台	200	217	30	4	451	177	273	15	3	468	377	490	45	7	919
14:00台	183	187	25	8	403	196	251	29	8	484	379	438	54	16	887
15:00台	144	152	9	2	307	149	247	106	12	514	293	399	115	14	821
16:00台	181	204	24	9	418	189	262	99	4	554	370	466	123	13	972
17:00台	410	308	127	8	853	359	342	132	5	838	769	650	259	13	1,691
18:00台	786	493	132	9	1,420	371	300	114	8	793	1,157	793	246	17	2,213
合 計	2,352	2,012	364	50	4,778	1,914	2,214	522	50	4,700	4,266	4,226	886	100	9,478

調査日：令和元年 11 月 30 日(土)

天候：晴れ

(単位：人)

	A 方 向					B 方 向					地 点 計				
	男性	女性	学生	小学生 以下	合 計	男性	女性	学生	小学生 以下	合 計	男性	女性	学生	小学生 以下	合 計
11:00台	233	265	11	44	553	202	262	6	40	510	435	527	17	84	1,063
12:00台	292	376	34	54	756	275	388	39	59	761	567	764	73	113	1,517
13:00台	266	320	20	45	651	224	396	122	42	784	490	716	142	87	1,435
14:00台	238	251	5	51	545	242	315	31	41	629	480	566	36	92	1,174
15:00台	248	242	29	33	552	230	288	44	60	622	478	530	73	93	1,174
16:00台	306	279	46	19	650	279	392	50	17	738	585	671	96	36	1,388
17:00台	592	540	102	28	1,262	270	251	59	14	594	862	791	161	42	1,856
18:00台	729	766	142	38	1,675	402	315	50	22	789	1,131	1,081	192	60	2,464
合 計	2,904	3,039	389	312	6,644	2,124	2,607	401	295	5,427	5,028	5,646	790	607	12,071

調査日：令和元年 12 月 1 日(日)

天候：晴れのち曇り

(単位：人)

	A 方 向					B 方 向					地 点 計				
	男性	女性	学生	小学生 以下	合 計	男性	女性	学生	小学生 以下	合 計	男性	女性	学生	小学生 以下	合 計
11:00台	184	214	37	22	457	172	240	18	19	449	356	454	55	41	906
12:00台	209	256	27	24	516	207	208	34	33	482	416	464	61	57	998
13:00台	232	264	6	37	539	265	285	2	54	606	497	549	8	91	1,145
14:00台	252	254	1	34	541	230	317	5	44	596	482	571	6	78	1,137
15:00台	232	255	52	35	574	211	331	41	27	610	443	586	93	62	1,184
16:00台	244	263	35	21	563	197	284	53	29	563	441	547	88	50	1,126
17:00台	261	231	35	28	555	221	194	35	22	472	482	425	70	50	1,027
18:00台	342	204	82	11	639	194	144	27	22	387	536	348	109	33	1,026
合 計	1,956	1,941	275	212	4,384	1,697	2,003	215	250	4,165	3,653	3,944	490	462	8,549

ブロック：セントポルタ中央町(南北方向)

地点 NO. 7

地点名：大分オーパ西側

(中央町側)

調査日：令和元年 11 月 29 日(金)

天候：晴れ

(単位：人)

	A 方 向					B 方 向					地 点 計				
	男性	女性	学生	小学生 以下	合 計	男性	女性	学生	小学生 以下	合 計	男性	女性	学生	小学生 以下	合 計
11:00台	147	273	2	3	425	128	225	3	6	362	275	498	5	9	787
12:00台	219	282	7	7	515	215	284	5	5	509	434	566	12	12	1,024
13:00台	164	231	67	2	464	138	284	27	7	456	302	515	94	9	920
14:00台	151	200	53	0	404	168	188	79	1	436	319	388	132	1	840
15:00台	139	177	32	1	349	32	33	2	0	67	171	210	34	1	416
16:00台	110	149	27	10	296	95	152	88	2	337	205	301	115	12	633
17:00台	333	308	112	6	759	221	262	105	5	593	554	570	217	11	1,352
18:00台	865	594	105	11	1,575	341	380	172	0	893	1,206	974	277	11	2,468
合 計	2,128	2,214	405	40	4,787	1,338	1,808	481	26	3,653	3,466	4,022	886	66	8,440

調査日：令和元年 11 月 30 日(土)

天候：晴れ

(単位：人)

	A 方 向					B 方 向					地 点 計				
	男性	女性	学生	小学生 以下	合 計	男性	女性	学生	小学生 以下	合 計	男性	女性	学生	小学生 以下	合 計
11:00台	209	261	36	33	539	170	182	16	18	386	379	443	52	51	925
12:00台	251	333	55	38	677	214	299	40	38	591	465	632	95	76	1,268
13:00台	287	279	77	33	676	217	316	156	36	725	504	595	233	69	1,401
14:00台	212	265	83	39	599	202	289	129	31	651	414	554	212	70	1,250
15:00台	337	397	58	36	828	360	499	78	45	982	697	896	136	81	1,810
16:00台	191	171	19	12	393	108	151	46	22	327	299	322	65	34	720
17:00台	590	536	11	21	1,158	189	287	24	35	535	779	823	35	56	1,693
18:00台	791	692	9	24	1,516	333	316	16	28	693	1,124	1,008	25	52	2,209
合 計	2,868	2,934	348	236	6,386	1,793	2,339	505	253	4,890	4,661	5,273	853	489	11,276

調査日：令和元年 12 月 1 日(日)

天候：晴れのち曇り

(単位：人)

	A 方 向					B 方 向					地 点 計				
	男性	女性	学生	小学生 以下	合 計	男性	女性	学生	小学生 以下	合 計	男性	女性	学生	小学生 以下	合 計
11:00台	209	248	126	31	614	142	180	60	14	396	351	428	186	45	1,010
12:00台	253	307	81	30	671	260	231	79	37	607	513	538	160	67	1,278
13:00台	262	249	102	34	647	257	301	80	37	675	519	550	182	71	1,322
14:00台	226	278	126	40	670	209	285	144	28	666	435	563	270	68	1,336
15:00台	268	323	134	42	767	242	316	118	59	735	510	639	252	101	1,502
16:00台	254	294	28	52	628	197	262	60	43	562	451	556	88	95	1,190
17:00台	346	330	29	28	733	237	264	74	51	626	583	594	103	79	1,359
18:00台	378	265	29	20	692	231	270	25	21	547	609	535	54	41	1,239
合 計	2,196	2,294	655	277	5,422	1,775	2,109	640	290	4,814	3,971	4,403	1,295	567	10,236

ブロック：セントポルタ中央町(南北方向)

地点 NO. 8

地点名：ウイング前

調査日：令和元年 11 月 29 日(金)

天候：晴れ

(単位：人)

	A 方 向					B 方 向					地 点 計				
	男性	女性	学生	小学生 以下	合 計	男性	女性	学生	小学生 以下	合 計	男性	女性	学生	小学生 以下	合 計
11:00台	150	262	3	0	415	124	209	6	3	342	274	471	9	3	757
12:00台	214	256	16	0	486	198	240	11	2	451	412	496	27	2	937
13:00台	187	242	89	8	526	174	262	25	2	463	361	504	114	10	989
14:00台	140	165	66	8	379	176	194	49	7	426	316	359	115	15	805
15:00台	184	215	40	4	443	136	262	158	22	578	320	477	198	26	1,021
16:00台	191	208	72	12	483	209	270	117	5	601	400	478	189	17	1,084
17:00台	434	371	172	7	984	339	320	197	7	863	773	691	369	14	1,847
18:00台	720	527	141	3	1,391	289	325	171	10	795	1,009	852	312	13	2,186
合 計	2,220	2,246	599	42	5,107	1,645	2,082	734	58	4,519	3,865	4,328	1,333	100	9,626

調査日：令和元年 11 月 30 日(土)

天候：晴れ

(単位：人)

	A 方 向					B 方 向					地 点 計				
	男性	女性	学生	小学生 以下	合 計	男性	女性	学生	小学生 以下	合 計	男性	女性	学生	小学生 以下	合 計
11:00台	216	301	87	43	647	165	199	52	17	433	381	500	139	60	1,080
12:00台	243	271	121	36	671	195	240	106	36	577	438	511	227	72	1,248
13:00台	248	271	22	40	581	212	317	117	58	704	460	588	139	98	1,285
14:00台	246	303	25	37	611	244	336	68	53	701	490	639	93	90	1,312
15:00台	288	345	45	34	712	274	386	85	40	785	562	731	130	74	1,497
16:00台	357	304	67	28	756	316	425	87	36	864	673	729	154	64	1,620
17:00台	749	641	46	23	1,459	291	391	42	35	759	1,040	1,032	88	58	2,218
18:00台	756	714	52	19	1,541	292	282	24	19	617	1,048	996	76	38	2,158
合 計	3,103	3,150	465	260	6,978	1,989	2,576	581	294	5,440	5,092	5,726	1,046	554	12,418

調査日：令和元年 12 月 1 日(日)

天候：晴れのち曇り

(単位：人)

	A 方 向					B 方 向					地 点 計				
	男性	女性	学生	小学生 以下	合 計	男性	女性	学生	小学生 以下	合 計	男性	女性	学生	小学生 以下	合 計
11:00台	209	248	211	29	697	168	195	75	23	461	377	443	286	52	1,158
12:00台	251	313	144	51	759	224	242	136	30	632	475	555	280	81	1,391
13:00台	294	289	26	90	699	271	311	30	71	683	565	600	56	161	1,382
14:00台	271	269	56	110	706	229	299	129	89	746	500	568	185	199	1,452
15:00台	288	340	120	62	810	266	368	113	54	801	554	708	233	116	1,611
16:00台	285	340	46	42	713	274	405	66	35	780	559	745	112	77	1,493
17:00台	372	361	94	27	854	239	319	83	36	677	611	680	177	63	1,531
18:00台	399	302	80	16	797	229	273	63	15	580	628	575	143	31	1,377
合 計	2,369	2,462	777	427	6,035	1,900	2,412	695	353	5,360	4,269	4,874	1,472	780	11,395

ブロック：セントポルタ中央町(東西方向)

地点 NO. 9

地点名：大分オーパ北側

(ライオンパークー銀側)

調査日：令和元年 11 月 29 日(金)

天候：晴れ

(単位：人)

	A 方 向					B 方 向					地 点 計				
	男性	女性	学生	小学生 以下	合 計	男性	女性	学生	小学生 以下	合 計	男性	女性	学生	小学生 以下	合 計
11:00台	144	292	2	2	440	97	344	2	2	445	241	636	4	4	885
12:00台	129	203	0	2	334	112	219	0	8	339	241	422	0	10	673
13:00台	108	271	15	5	399	125	300	3	8	436	233	571	18	13	835
14:00台	104	198	7	5	314	97	237	6	6	346	201	435	13	11	660
15:00台	77	202	2	4	285	89	245	10	1	345	166	447	12	5	630
16:00台	110	190	21	6	327	83	213	16	2	314	193	403	37	8	641
17:00台	195	257	13	5	470	113	198	17	8	336	308	455	30	13	806
18:00台	230	315	29	9	583	175	215	12	6	408	405	530	41	15	991
合 計	1,097	1,928	89	38	3,152	891	1,971	66	41	2,969	1,988	3,899	155	79	6,121

調査日：令和元年 11 月 30 日(土)

天候：晴れ

(単位：人)

	A 方 向					B 方 向					地 点 計				
	男性	女性	学生	小学生 以下	合 計	男性	女性	学生	小学生 以下	合 計	男性	女性	学生	小学生 以下	合 計
11:00台	159	250	0	16	425	113	236	0	12	361	272	486	0	28	786
12:00台	124	256	10	18	408	108	264	5	29	406	232	520	15	47	814
13:00台	135	236	34	24	429	165	269	20	25	479	300	505	54	49	908
14:00台	174	281	23	34	512	144	248	18	24	434	318	529	41	58	946
15:00台	58	227	1	31	317	207	194	49	24	474	265	421	50	55	791
16:00台	260	190	38	9	497	55	264	1	29	349	315	454	39	38	846
17:00台	266	331	9	25	631	184	222	8	10	424	450	553	17	35	1,055
18:00台	249	300	24	9	582	184	191	26	6	407	433	491	50	15	989
合 計	1,425	2,071	139	166	3,801	1,160	1,888	127	159	3,334	2,585	3,959	266	325	7,135

調査日：令和元年 12 月 1 日(日)

天候：晴れのち曇り

(単位：人)

	A 方 向					B 方 向					地 点 計				
	男性	女性	学生	小学生 以下	合 計	男性	女性	学生	小学生 以下	合 計	男性	女性	学生	小学生 以下	合 計
11:00台	158	263	5	25	451	122	237	3	32	394	280	500	8	57	845
12:00台	128	215	10	26	379	122	197	8	25	352	250	412	18	51	731
13:00台	181	288	23	47	539	171	276	7	49	503	352	564	30	96	1,042
14:00台	164	219	17	28	428	141	235	6	39	421	305	454	23	67	849
15:00台	126	240	29	22	417	150	258	57	28	493	276	498	86	50	910
16:00台	152	233	33	22	440	117	198	40	18	373	269	431	73	40	813
17:00台	156	225	9	14	404	130	179	9	12	330	286	404	18	26	734
18:00台	124	175	9	12	320	111	99	6	18	234	235	274	15	30	554
合 計	1,189	1,858	135	196	3,378	1,064	1,679	136	221	3,100	2,253	3,537	271	417	6,478

ブロック：セントポルタ中央町(東西方向)

地点 NO. 10

地点名：トキハイダストリー

正面入り口

調査日：令和元年 11 月 29 日(金)

天候：晴れ

(単位：人)

	A 方 向					B 方 向					地 点 計				
	男性	女性	学生	小学生 以下	合 計	男性	女性	学生	小学生 以下	合 計	男性	女性	学生	小学生 以下	合 計
11:00台	187	302	0	0	489	182	298	1	0	481	369	600	1	0	970
12:00台	133	225	4	0	362	139	237	3	0	379	272	462	7	0	741
13:00台	98	202	21	3	324	94	213	15	11	333	192	415	36	14	657
14:00台	55	132	8	2	197	75	154	7	12	248	130	286	15	14	445
15:00台	112	224	7	13	356	100	228	15	16	359	212	452	22	29	715
16:00台	99	233	25	17	374	101	207	14	12	334	200	440	39	29	708
17:00台	186	235	24	8	453	140	213	19	18	390	326	448	43	26	843
18:00台	240	276	41	8	565	204	245	32	14	495	444	521	73	22	1,060
合 計	1,110	1,829	130	51	3,120	1,035	1,795	106	83	3,019	2,145	3,624	236	134	6,139

調査日：令和元年 11 月 30 日(土)

天候：晴れ

(単位：人)

	A 方 向					B 方 向					地 点 計				
	男性	女性	学生	小学生 以下	合 計	男性	女性	学生	小学生 以下	合 計	男性	女性	学生	小学生 以下	合 計
11:00台	166	238	3	24	431	158	245	2	22	427	324	483	5	46	858
12:00台	179	285	14	29	507	164	281	7	22	474	343	566	21	51	981
13:00台	148	254	34	32	468	159	233	34	25	451	307	487	68	57	919
14:00台	183	275	11	32	501	169	250	20	29	468	352	525	31	61	969
15:00台	175	211	26	36	448	139	181	23	25	368	314	392	49	61	816
16:00台	172	233	17	25	447	161	228	15	31	435	333	461	32	56	882
17:00台	256	232	16	19	523	190	208	8	23	429	446	440	24	42	952
18:00台	204	199	16	14	433	170	154	13	14	351	374	353	29	28	784
合 計	1,483	1,927	137	211	3,758	1,310	1,780	122	191	3,403	2,793	3,707	259	402	7,161

調査日：令和元年 12 月 1 日(日)

天候：晴れのち曇り

(単位：人)

	A 方 向					B 方 向					地 点 計				
	男性	女性	学生	小学生 以下	合 計	男性	女性	学生	小学生 以下	合 計	男性	女性	学生	小学生 以下	合 計
11:00台	154	219	0	17	390	141	231	1	24	397	295	450	1	41	787
12:00台	163	201	1	11	376	172	220	2	13	407	335	421	3	24	783
13:00台	187	197	20	31	435	163	163	8	24	358	350	360	28	55	793
14:00台	163	231	14	32	440	160	227	21	33	441	323	458	35	65	881
15:00台	162	236	19	26	443	156	212	18	36	422	318	448	37	62	865
16:00台	152	199	7	27	385	182	215	21	28	446	334	414	28	55	831
17:00台	155	158	26	19	358	107	130	21	15	273	262	288	47	34	631
18:00台	112	197	9	9	327	96	100	8	10	214	208	297	17	19	541
合 計	1,248	1,638	96	172	3,154	1,177	1,498	100	183	2,958	2,425	3,136	196	355	6,112

ブロック：セントポルタ中央町(東西方向)

地点 NO. 11

地点名：晃星堂本店北側

調査日：令和元年 11 月 29 日(金)

天候：晴れ

(単位：人)

	A 方 向					B 方 向					地 点 計				
	男性	女性	学生	小学生 以下	合 計	男性	女性	学生	小学生 以下	合 計	男性	女性	学生	小学生 以下	合 計
11:00台	32	37	0	2	71	42	44	0	4	90	74	81	0	6	161
12:00台	60	63	1	0	124	60	53	1	0	114	120	116	2	0	238
13:00台	56	40	6	0	102	47	50	12	0	109	103	90	18	0	211
14:00台	60	44	4	1	109	50	39	10	2	101	110	83	14	3	210
15:00台	44	48	10	3	105	37	64	10	5	116	81	112	20	8	221
16:00台	39	30	12	3	84	39	40	18	1	98	78	70	30	4	182
17:00台	59	43	22	0	124	51	42	27	1	121	110	85	49	1	245
18:00台	92	50	15	1	158	58	51	21	1	131	150	101	36	2	289
合 計	442	355	70	10	877	384	383	99	14	880	826	738	169	24	1,757

調査日：令和元年 11 月 30 日(土)

天候：晴れ

(単位：人)

	A 方 向					B 方 向					地 点 計				
	男性	女性	学生	小学生 以下	合 計	男性	女性	学生	小学生 以下	合 計	男性	女性	学生	小学生 以下	合 計
11:00台	42	43	0	8	93	51	56	8	2	117	93	99	8	10	210
12:00台	64	56	7	7	134	71	68	8	11	158	135	124	15	18	292
13:00台	58	52	27	5	142	46	39	25	5	115	104	91	52	10	257
14:00台	55	42	5	3	105	54	66	13	7	140	109	108	18	10	245
15:00台	56	63	16	5	140	64	72	7	10	153	120	135	23	15	293
16:00台	54	67	20	13	154	65	52	18	10	145	119	119	38	23	299
17:00台	80	63	27	10	180	84	60	21	4	169	164	123	48	14	349
18:00台	54	56	9	0	119	79	53	7	1	140	133	109	16	1	259
合 計	463	442	111	51	1,067	514	466	107	50	1,137	977	908	218	101	2,204

調査日：令和元年 12 月 1 日(日)

天候：晴れのち曇り

(単位：人)

	A 方 向					B 方 向					地 点 計				
	男性	女性	学生	小学生 以下	合 計	男性	女性	学生	小学生 以下	合 計	男性	女性	学生	小学生 以下	合 計
11:00台	27	18	1	0	46	45	46	19	1	111	72	64	20	1	157
12:00台	48	49	30	3	130	56	33	24	8	121	104	82	54	11	251
13:00台	34	28	11	2	75	44	43	28	6	121	78	71	39	8	196
14:00台	62	40	26	10	138	64	41	29	3	137	126	81	55	13	275
15:00台	46	52	13	1	112	58	48	18	12	136	104	100	31	13	248
16:00台	41	36	28	2	107	47	48	32	6	133	88	84	60	8	240
17:00台	47	32	20	3	102	35	45	26	1	107	82	77	46	4	209
18:00台	53	33	9	2	97	48	38	2	5	93	101	71	11	7	190
合 計	358	288	138	23	807	397	342	178	42	959	755	630	316	65	1,766

ブロック：セントポルタ中央町(東西方向)

地点 NO. 12

地点名：ブンゴヤ薬局本店前

調査日：令和元年 11 月 29 日(金)

天候：晴れ

(単位：人)

	A 方 向					B 方 向					地 点 計				
	男性	女性	学生	小学生 以下	合 計	男性	女性	学生	小学生 以下	合 計	男性	女性	学生	小学生 以下	合 計
11:00台	45	32	0	2	79	37	50	0	1	88	82	82	0	3	167
12:00台	60	42	0	1	103	69	51	0	1	121	129	93	0	2	224
13:00台	34	32	1	2	69	32	36	0	2	70	66	68	1	4	139
14:00台	50	49	1	0	100	67	43	0	0	110	117	92	1	0	210
15:00台	53	39	7	3	102	41	54	8	0	103	94	93	15	3	205
16:00台	50	44	5	8	107	55	54	0	3	112	105	98	5	11	219
17:00台	71	58	16	9	154	89	46	12	1	148	160	104	28	10	302
18:00台	106	63	10	1	180	81	65	8	9	163	187	128	18	10	343
合 計	469	359	40	26	894	471	399	28	17	915	940	758	68	43	1,809

調査日：令和元年 11 月 30 日(土)

天候：晴れ

(単位：人)

	A 方 向					B 方 向					地 点 計				
	男性	女性	学生	小学生 以下	合 計	男性	女性	学生	小学生 以下	合 計	男性	女性	学生	小学生 以下	合 計
11:00台	57	58	4	27	146	60	71	13	10	154	117	129	17	37	300
12:00台	39	47	3	12	101	39	60	15	13	127	78	107	18	25	228
13:00台	46	64	13	7	130	41	51	13	8	113	87	115	26	15	243
14:00台	59	57	6	10	132	55	68	12	6	141	114	125	18	16	273
15:00台	56	56	2	6	120	57	62	10	11	140	113	118	12	17	260
16:00台	68	71	2	10	151	66	68	11	12	157	134	139	13	22	308
17:00台	85	60	6	3	154	62	65	2	9	138	147	125	8	12	292
18:00台	92	74	10	4	180	79	57	0	4	140	171	131	10	8	320
合 計	502	487	46	79	1,114	459	502	76	73	1,110	961	989	122	152	2,224

調査日：令和元年 12 月 1 日(日)

天候：晴れのち曇り

(単位：人)

	A 方 向					B 方 向					地 点 計				
	男性	女性	学生	小学生 以下	合 計	男性	女性	学生	小学生 以下	合 計	男性	女性	学生	小学生 以下	合 計
11:00台	31	25	4	5	65	38	34	3	5	80	69	59	7	10	145
12:00台	43	38	9	7	97	29	30	0	1	60	72	68	9	8	157
13:00台	48	46	16	3	113	40	55	7	9	111	88	101	23	12	224
14:00台	56	49	0	4	109	59	49	0	3	111	115	98	0	7	220
15:00台	38	38	2	6	84	48	39	1	8	96	86	77	3	14	180
16:00台	48	34	2	7	91	44	33	7	2	86	92	67	9	9	177
17:00台	52	40	0	1	93	37	36	2	2	77	89	76	2	3	170
18:00台	50	49	2	0	101	36	24	0	4	64	86	73	2	4	165
合 計	366	319	35	33	753	331	300	20	34	685	697	619	55	67	1,438

ブロック：中央町

地点 NO. 13

地点名：若草公園北側

調査日：令和元年 11 月 29 日(金)

天候：晴れ

(単位：人)

	A 方 向					B 方 向					地 点 計				
	男性	女性	学生	小学生 以下	合 計	男性	女性	学生	小学生 以下	合 計	男性	女性	学生	小学生 以下	合 計
11:00台	60	18	0	0	78	102	86	0	3	191	162	104	0	3	269
12:00台	62	29	1	1	93	54	40	0	1	95	116	69	1	2	188
13:00台	59	35	0	0	94	43	35	0	0	78	102	70	0	0	172
14:00台	29	14	0	3	46	28	20	0	3	51	57	34	0	6	97
15:00台	16	11	3	1	31	21	5	3	0	29	37	16	6	1	60
16:00台	8	9	5	0	22	10	5	1	2	18	18	14	6	2	40
17:00台	22	7	0	1	30	28	14	1	0	43	50	21	1	1	73
18:00台	24	11	5	4	44	25	12	1	2	40	49	23	6	6	84
合 計	280	134	14	10	438	311	217	6	11	545	591	351	20	21	983

調査日：令和元年 11 月 30 日(土)

天候：晴れ

(単位：人)

	A 方 向					B 方 向					地 点 計				
	男性	女性	学生	小学生 以下	合 計	男性	女性	学生	小学生 以下	合 計	男性	女性	学生	小学生 以下	合 計
11:00台	27	30	2	2	61	48	45	12	12	117	75	75	14	14	178
12:00台	14	11	1	1	27	49	69	14	12	144	63	80	15	13	171
13:00台	11	13	5	2	31	59	57	10	11	137	70	70	15	13	168
14:00台	23	17	1	2	43	34	44	4	6	88	57	61	5	8	131
15:00台	28	11	3	7	49	41	37	7	7	92	69	48	10	14	141
16:00台	37	12	4	5	58	44	36	4	0	84	81	48	8	5	142
17:00台	54	28	8	1	91	82	75	10	5	172	136	103	18	6	263
18:00台	45	36	2	0	83	114	88	2	1	205	159	124	4	1	288
合 計	239	158	26	20	443	471	451	63	54	1,039	710	609	89	74	1,482

調査日：令和元年 12 月 1 日(日)

天候：晴れのち曇り

(単位：人)

	A 方 向					B 方 向					地 点 計				
	男性	女性	学生	小学生 以下	合 計	男性	女性	学生	小学生 以下	合 計	男性	女性	学生	小学生 以下	合 計
11:00台	20	23	2	4	49	34	42	5	2	83	54	65	7	6	132
12:00台	15	8	0	3	26	56	39	0	6	101	71	47	0	9	127
13:00台	12	7	0	3	22	40	33	4	5	82	52	40	4	8	104
14:00台	9	12	0	3	24	30	36	2	4	72	39	48	2	7	96
15:00台	22	24	0	2	48	22	15	9	2	48	44	39	9	4	96
16:00台	30	31	8	5	74	31	22	4	9	66	61	53	12	14	140
17:00台	36	29	3	4	72	38	30	4	1	73	74	59	7	5	145
18:00台	27	24	4	0	55	45	56	0	0	101	72	80	4	0	156
合 計	171	158	17	24	370	296	273	28	29	626	467	431	45	53	996

ブロック：中央町

地点 NO. 14

地点名：アベパーキング駐車場前

調査日：令和元年 11 月 29 日(金)

天候：晴れ

(単位：人)

	A 方 向					B 方 向					地 点 計				
	男性	女性	学生	小学生 以下	合 計	男性	女性	学生	小学生 以下	合 計	男性	女性	学生	小学生 以下	合 計
11:00台	16	28	0	3	47	25	25	0	8	58	41	53	0	11	105
12:00台	37	33	0	0	70	25	26	2	5	58	62	59	2	5	128
13:00台	25	23	1	1	50	27	24	0	1	52	52	47	1	2	102
14:00台	10	21	0	4	35	23	19	1	4	47	33	40	1	8	82
15:00台	12	16	1	3	32	21	18	1	4	44	33	34	2	7	76
16:00台	15	25	0	1	41	31	26	0	2	59	46	51	0	3	100
17:00台	40	27	4	5	76	59	36	4	5	104	99	63	8	10	180
18:00台	46	39	6	5	96	66	42	3	4	115	112	81	9	9	211
合 計	201	212	12	22	447	277	216	11	33	537	478	428	23	55	984

調査日：令和元年 11 月 30 日(土)

天候：晴れ

(単位：人)

	A 方 向					B 方 向					地 点 計				
	男性	女性	学生	小学生 以下	合 計	男性	女性	学生	小学生 以下	合 計	男性	女性	学生	小学生 以下	合 計
11:00台	19	38	2	3	62	26	27	3	5	61	45	65	5	8	123
12:00台	31	32	0	14	77	31	26	0	12	69	62	58	0	26	146
13:00台	26	34	7	5	72	25	37	5	21	88	51	71	12	26	160
14:00台	33	29	2	6	70	27	31	1	7	66	60	60	3	13	136
15:00台	26	29	0	4	59	30	37	0	6	73	56	66	0	10	132
16:00台	31	29	1	4	65	45	38	2	8	93	76	67	3	12	158
17:00台	35	44	0	3	82	38	39	1	5	83	73	83	1	8	165
18:00台	33	31	0	5	69	64	48	1	3	116	97	79	1	8	185
合 計	234	266	12	44	556	286	283	13	67	649	520	549	25	111	1,205

調査日：令和元年 12 月 1 日(日)

天候：晴れのち曇り

(単位：人)

	A 方 向					B 方 向					地 点 計				
	男性	女性	学生	小学生 以下	合 計	男性	女性	学生	小学生 以下	合 計	男性	女性	学生	小学生 以下	合 計
11:00台	9	14	0	3	26	24	35	0	13	72	33	49	0	16	98
12:00台	21	23	3	5	52	28	19	0	10	57	49	42	3	15	109
13:00台	20	25	4	3	52	23	32	4	16	75	43	57	8	19	127
14:00台	19	26	0	7	52	30	36	1	19	86	49	62	1	26	138
15:00台	14	23	0	1	38	31	31	2	3	67	45	54	2	4	105
16:00台	27	33	5	4	69	32	27	2	3	64	59	60	7	7	133
17:00台	40	28	0	0	68	25	15	0	4	44	65	43	0	4	112
18:00台	28	23	0	1	52	19	19	1	0	39	47	42	1	1	91
合 計	178	195	12	24	409	212	214	10	68	504	390	409	22	92	913

ブロック：中央町

地点 NO. 15

地点名：ローソン竹町通り店西側

調査日：令和元年 11 月 29 日(金)

天候：晴れ

(単位：人)

	A 方 向					B 方 向					地 点 計				
	男性	女性	学生	小学生 以下	合 計	男性	女性	学生	小学生 以下	合 計	男性	女性	学生	小学生 以下	合 計
11:00台	35	34	0	0	69	63	46	0	2	111	98	80	0	2	180
12:00台	99	46	2	2	149	103	44	0	1	148	202	90	2	3	297
13:00台	63	51	0	1	115	36	34	0	3	73	99	85	0	4	188
14:00台	44	48	2	3	97	53	53	2	4	112	97	101	4	7	209
15:00台	46	27	3	0	76	42	50	19	2	113	88	77	22	2	189
16:00台	45	31	2	6	84	41	39	16	3	99	86	70	18	9	183
17:00台	85	45	0	4	134	120	65	19	1	205	205	110	19	5	339
18:00台	141	86	1	3	231	139	90	8	5	242	280	176	9	8	473
合 計	558	368	10	19	955	597	421	64	21	1,103	1,155	789	74	40	2,058

調査日：令和元年 11 月 30 日(土)

天候：晴れ

(単位：人)

	A 方 向					B 方 向					地 点 計				
	男性	女性	学生	小学生 以下	合 計	男性	女性	学生	小学生 以下	合 計	男性	女性	学生	小学生 以下	合 計
11:00台	45	70	1	4	120	54	77	1	5	137	99	147	2	9	257
12:00台	83	62	1	10	156	72	73	3	8	156	155	135	4	18	312
13:00台	76	91	2	9	178	57	65	10	6	138	133	156	12	15	316
14:00台	57	59	8	10	134	42	45	0	5	92	99	104	8	15	226
15:00台	45	46	7	10	108	50	42	1	9	102	95	88	8	19	210
16:00台	48	45	4	2	99	56	30	8	0	94	104	75	12	2	193
17:00台	119	113	10	3	245	99	70	22	2	193	218	183	32	5	438
18:00台	156	89	4	3	252	171	91	5	6	273	327	180	9	9	525
合 計	629	575	37	51	1,292	601	493	50	41	1,185	1,230	1,068	87	92	2,477

調査日：令和元年 12 月 1 日(日)

天候：晴れのち曇り

(単位：人)

	A 方 向					B 方 向					地 点 計				
	男性	女性	学生	小学生 以下	合 計	男性	女性	学生	小学生 以下	合 計	男性	女性	学生	小学生 以下	合 計
11:00台	37	44	0	7	88	41	53	4	9	107	78	97	4	16	195
12:00台	50	50	0	5	105	56	27	0	0	83	106	77	0	5	188
13:00台	69	58	0	9	136	53	33	0	4	90	122	91	0	13	226
14:00台	33	35	2	6	76	33	34	3	4	74	66	69	5	10	150
15:00台	50	40	1	10	101	56	46	3	1	106	106	86	4	11	207
16:00台	41	35	12	8	96	51	36	3	5	95	92	71	15	13	191
17:00台	60	37	13	14	124	28	33	9	6	76	88	70	22	20	200
18:00台	43	44	8	4	99	42	38	16	4	100	85	82	24	8	199
合 計	383	343	36	63	825	360	300	38	33	731	743	643	74	96	1,556

ブロック：西新町

地点 NO. 16

地点名：コトブキヤ前

調査日：令和元年 11 月 29 日(金)

天候：晴れ

(単位：人)

	A 方 向					B 方 向					地 点 計				
	男性	女性	学生	小学生 以下	合 計	男性	女性	学生	小学生 以下	合 計	男性	女性	学生	小学生 以下	合 計
11:00台	20	41	0	0	61	27	45	0	1	73	47	86	0	1	134
12:00台	28	39	1	0	68	19	40	2	0	61	47	79	3	0	129
13:00台	32	40	3	0	75	20	28	1	0	49	52	68	4	0	124
14:00台	24	32	0	5	61	28	33	1	4	66	52	65	1	9	127
15:00台	21	21	0	1	43	17	36	0	13	66	38	57	0	14	109
16:00台	28	22	0	1	51	32	38	0	4	74	60	60	0	5	125
17:00台	61	35	1	3	100	58	44	0	0	102	119	79	1	3	202
18:00台	105	60	0	6	171	54	31	0	1	86	159	91	0	7	257
合 計	319	290	5	16	630	255	295	4	23	577	574	585	9	39	1,207

調査日：令和元年 11 月 30 日(土)

天候：晴れ

(単位：人)

	A 方 向					B 方 向					地 点 計				
	男性	女性	学生	小学生 以下	合 計	男性	女性	学生	小学生 以下	合 計	男性	女性	学生	小学生 以下	合 計
11:00台	29	37	2	5	73	23	17	0	2	42	52	54	2	7	115
12:00台	29	33	1	5	68	47	69	0	1	117	76	102	1	6	185
13:00台	29	40	6	7	82	49	79	0	6	134	78	119	6	13	216
14:00台	41	34	5	5	85	23	24	3	6	56	64	58	8	11	141
15:00台	48	36	1	2	87	36	43	4	9	92	84	79	5	11	179
16:00台	43	28	0	3	74	71	66	2	1	140	114	94	2	4	214
17:00台	63	53	1	2	119	52	39	1	0	92	115	92	2	2	211
18:00台	104	72	3	7	186	42	47	0	1	90	146	119	3	8	276
合 計	386	333	19	36	774	343	384	10	26	763	729	717	29	62	1,537

調査日：令和元年 12 月 1 日(日)

天候：晴れのち曇り

(単位：人)

	A 方 向					B 方 向					地 点 計				
	男性	女性	学生	小学生 以下	合 計	男性	女性	学生	小学生 以下	合 計	男性	女性	学生	小学生 以下	合 計
11:00台	16	30	1	2	49	31	35	0	6	72	47	65	1	8	121
12:00台	26	44	2	2	74	21	20	0	0	41	47	64	2	2	115
13:00台	30	66	2	1	99	24	28	1	5	58	54	94	3	6	157
14:00台	22	24	1	0	47	19	26	2	0	47	41	50	3	0	94
15:00台	25	26	1	2	54	27	26	1	3	57	52	52	2	5	111
16:00台	21	13	1	2	37	38	19	0	2	59	59	32	1	4	96
17:00台	34	18	0	1	53	41	14	0	1	56	75	32	0	2	109
18:00台	39	7	0	1	47	37	21	0	1	59	76	28	0	2	106
合 計	213	228	8	11	460	238	189	4	18	449	451	417	12	29	909

ブロック：中央通り西側

地点 NO. 17

地点名：大和証券前

調査日：令和元年 11 月 29 日(金)

天候：晴れ

(単位：人)

	A 方 向					B 方 向					地 点 計				
	男性	女性	学生	小学生 以下	合 計	男性	女性	学生	小学生 以下	合 計	男性	女性	学生	小学生 以下	合 計
11:00台	62	67	1	4	134	64	54	0	3	121	126	121	1	7	255
12:00台	111	67	0	1	179	114	78	0	4	196	225	145	0	5	375
13:00台	58	54	24	0	136	56	59	8	0	123	114	113	32	0	259
14:00台	62	55	15	1	133	61	56	6	5	128	123	111	21	6	261
15:00台	46	38	1	0	85	48	43	146	0	237	94	81	147	0	322
16:00台	56	49	2	0	107	38	43	103	1	185	94	92	105	1	292
17:00台	105	66	9	1	181	106	83	88	0	277	211	149	97	1	458
18:00台	153	87	8	2	250	131	67	27	1	226	284	154	35	3	476
合 計	653	483	60	9	1,205	618	483	378	14	1,493	1,271	966	438	23	2,698

調査日：令和元年 11 月 30 日(土)

天候：晴れ

(単位：人)

	A 方 向					B 方 向					地 点 計				
	男性	女性	学生	小学生 以下	合 計	男性	女性	学生	小学生 以下	合 計	男性	女性	学生	小学生 以下	合 計
11:00台	53	41	16	5	115	44	35	8	5	92	97	76	24	10	207
12:00台	74	67	30	6	177	78	72	142	7	299	152	139	172	13	476
13:00台	63	69	10	11	153	70	76	237	7	390	133	145	247	18	543
14:00台	57	45	7	4	113	69	46	23	2	140	126	91	30	6	253
15:00台	52	34	5	3	94	35	43	16	3	97	87	77	21	6	191
16:00台	65	59	2	4	130	97	75	21	5	198	162	134	23	9	328
17:00台	142	91	5	6	244	78	62	6	5	151	220	153	11	11	395
18:00台	162	140	2	4	308	108	95	4	6	213	270	235	6	10	521
合 計	668	546	77	43	1,334	579	504	457	40	1,580	1,247	1,050	534	83	2,914

調査日：令和元年 12 月 1 日(日)

天候：晴れのち曇り

(単位：人)

	A 方 向					B 方 向					地 点 計				
	男性	女性	学生	小学生 以下	合 計	男性	女性	学生	小学生 以下	合 計	男性	女性	学生	小学生 以下	合 計
11:00台	30	27	22	1	80	43	36	8	1	88	73	63	30	2	168
12:00台	54	50	17	5	126	55	34	3	1	93	109	84	20	6	219
13:00台	57	36	13	8	114	45	31	12	4	92	102	67	25	12	206
14:00台	32	34	15	5	86	61	31	6	6	104	93	65	21	11	190
15:00台	32	32	4	1	69	24	41	14	7	86	56	73	18	8	155
16:00台	50	35	4	1	90	46	45	5	3	99	96	80	9	4	189
17:00台	78	63	0	6	147	63	43	14	5	125	141	106	14	11	272
18:00台	74	66	23	5	168	63	50	9	0	122	137	116	32	5	290
合 計	407	343	98	32	880	400	311	71	27	809	807	654	169	59	1,689

ブロック：中央通り西側

地点 NO. 18

地点名：大分オーパ東側

(中央通り側)

調査日：令和元年 11 月 29 日(金)

天候：晴れ

(単位：人)

	A 方 向					B 方 向					地 点 計				
	男性	女性	学生	小学生 以下	合 計	男性	女性	学生	小学生 以下	合 計	男性	女性	学生	小学生 以下	合 計
11:00台	45	84	1	3	133	52	57	0	1	110	97	141	1	4	243
12:00台	89	85	0	2	176	94	106	0	6	206	183	191	0	8	382
13:00台	74	111	19	4	208	70	75	7	2	154	144	186	26	6	362
14:00台	52	62	22	2	138	75	79	16	2	172	127	141	38	4	310
15:00台	54	83	3	4	144	51	83	135	1	270	105	166	138	5	414
16:00台	73	80	7	0	160	57	74	65	7	203	130	154	72	7	363
17:00台	132	133	34	2	301	97	89	105	5	296	229	222	139	7	597
18:00台	188	128	20	3	339	114	113	52	0	279	302	241	72	3	618
合 計	707	766	106	20	1,599	610	676	380	24	1,690	1,317	1,442	486	44	3,289

調査日：令和元年 11 月 30 日(土)

天候：晴れ

(単位：人)

	A 方 向					B 方 向					地 点 計				
	男性	女性	学生	小学生 以下	合 計	男性	女性	学生	小学生 以下	合 計	男性	女性	学生	小学生 以下	合 計
11:00台	100	146	28	6	280	96	109	15	21	241	196	255	43	27	521
12:00台	41	31	8	2	82	41	48	105	5	199	82	79	113	7	281
13:00台	82	83	10	8	183	66	83	220	12	381	148	166	230	20	564
14:00台	79	108	20	19	226	85	80	16	27	208	164	188	36	46	434
15:00台	80	94	16	13	203	64	81	13	19	177	144	175	29	32	380
16:00台	83	94	18	10	205	87	96	54	13	250	170	190	72	23	455
17:00台	152	160	30	7	349	85	102	25	10	222	237	262	55	17	571
18:00台	177	164	16	13	370	87	107	25	6	225	264	271	41	19	595
合 計	794	880	146	78	1,898	611	706	473	113	1,903	1,405	1,586	619	191	3,801

調査日：令和元年 12 月 1 日(日)

天候：晴れのち曇り

(単位：人)

	A 方 向					B 方 向					地 点 計				
	男性	女性	学生	小学生 以下	合 計	男性	女性	学生	小学生 以下	合 計	男性	女性	学生	小学生 以下	合 計
11:00台	68	70	6	14	158	86	61	0	8	155	154	131	6	22	313
12:00台	95	126	0	8	229	84	101	0	24	209	179	227	0	32	438
13:00台	48	52	18	12	130	51	61	6	23	141	99	113	24	35	271
14:00台	81	89	20	16	206	84	79	32	19	214	165	168	52	35	420
15:00台	103	83	21	11	218	68	93	18	25	204	171	176	39	36	422
16:00台	84	91	10	18	203	64	75	26	13	178	148	166	36	31	381
17:00台	92	95	31	11	229	92	83	26	11	212	184	178	57	22	441
18:00台	108	103	7	7	225	91	71	31	6	199	199	174	38	13	424
合 計	679	709	113	97	1,598	620	624	139	129	1,512	1,299	1,333	252	226	3,110

ブロック：中央通り東側

地点 NO. 19

地点名：トキハ西側(中央通り側)

調査日：令和元年 11 月 29 日(金)

天候：晴れ

(単位：人)

	A 方 向					B 方 向					地 点 計				
	男性	女性	学生	小学生 以下	合 計	男性	女性	学生	小学生 以下	合 計	男性	女性	学生	小学生 以下	合 計
11:00台	97	170	0	2	269	108	240	0	3	351	205	410	0	5	620
12:00台	122	109	2	0	233	152	149	1	0	302	274	258	3	0	535
13:00台	99	110	30	0	239	87	115	9	0	211	186	225	39	0	450
14:00台	84	98	24	1	207	92	146	33	8	279	176	244	57	9	486
15:00台	68	85	29	2	184	104	128	70	9	311	172	213	99	11	495
16:00台	94	108	10	2	214	122	171	46	7	346	216	279	56	9	560
17:00台	228	148	14	3	393	353	356	25	6	740	581	504	39	9	1,133
18:00台	285	245	10	8	548	347	382	26	8	763	632	627	36	16	1,311
合 計	1,077	1,073	119	18	2,287	1,365	1,687	210	41	3,303	2,442	2,760	329	59	5,590

調査日：令和元年 11 月 30 日(土)

天候：晴れ

(単位：人)

	A 方 向					B 方 向					地 点 計				
	男性	女性	学生	小学生 以下	合 計	男性	女性	学生	小学生 以下	合 計	男性	女性	学生	小学生 以下	合 計
11:00台	87	106	0	12	205	99	208	5	14	326	186	314	5	26	531
12:00台	81	95	1	6	183	334	133	23	9	499	415	228	24	15	682
13:00台	98	115	9	5	227	84	113	56	7	260	182	228	65	12	487
14:00台	79	70	34	13	196	134	141	34	22	331	213	211	68	35	527
15:00台	94	111	23	12	240	126	113	32	19	290	220	224	55	31	530
16:00台	146	160	11	9	326	201	306	15	11	533	347	466	26	20	859
17:00台	276	265	8	6	555	253	284	23	20	580	529	549	31	26	1,135
18:00台	329	274	14	7	624	260	299	22	9	590	589	573	36	16	1,214
合 計	1,190	1,196	100	70	2,556	1,491	1,597	210	111	3,409	2,681	2,793	310	181	5,965

調査日：令和元年 12 月 1 日(日)

天候：晴れのち曇り

(単位：人)

	A 方 向					B 方 向					地 点 計				
	男性	女性	学生	小学生 以下	合 計	男性	女性	学生	小学生 以下	合 計	男性	女性	学生	小学生 以下	合 計
11:00台	111	132	6	5	254	111	214	9	18	352	222	346	15	23	606
12:00台	61	76	42	2	181	98	106	9	8	221	159	182	51	10	402
13:00台	68	64	11	5	148	87	91	14	5	197	155	155	25	10	345
14:00台	85	95	19	10	209	87	106	34	11	238	172	201	53	21	447
15:00台	117	100	29	9	255	118	142	32	16	308	235	242	61	25	563
16:00台	99	133	12	13	257	141	202	18	5	366	240	335	30	18	623
17:00台	121	102	15	7	245	172	203	15	13	403	293	305	30	20	648
18:00台	140	103	16	5	264	136	244	27	7	414	276	347	43	12	678
合 計	802	805	150	56	1,813	950	1,308	158	83	2,499	1,752	2,113	308	139	4,312

ブロック：中央通り東側

地点 NO. 20

地点名：祝祭の広場西側(中央通り側)

調査日：令和元年 11 月 29 日(金)

天候：晴れ

(単位：人)

	A 方 向					B 方 向					地 点 計				
	男性	女性	学生	小学生 以下	合 計	男性	女性	学生	小学生 以下	合 計	男性	女性	学生	小学生 以下	合 計
11:00台	72	202	4	1	279	61	138	1	0	200	133	340	5	1	479
12:00台	118	198	9	3	328	116	175	6	3	300	234	373	15	6	628
13:00台	122	182	105	2	411	91	151	13	3	258	213	333	118	5	669
14:00台	112	128	59	1	300	99	197	42	4	342	211	325	101	5	642
15:00台	103	160	23	4	290	87	156	59	7	309	190	316	82	11	599
16:00台	137	182	36	16	371	98	178	63	6	345	235	360	99	22	716
17:00台	277	252	39	7	575	235	278	69	7	589	512	530	108	14	1,164
18:00台	458	357	26	12	853	284	319	56	14	673	742	676	82	26	1,526
合 計	1,399	1,661	301	46	3,407	1,071	1,592	309	44	3,016	2,470	3,253	610	90	6,423

調査日：令和元年 11 月 30 日(土)

天候：晴れ

(単位：人)

	A 方 向					B 方 向					地 点 計				
	男性	女性	学生	小学生 以下	合 計	男性	女性	学生	小学生 以下	合 計	男性	女性	学生	小学生 以下	合 計
11:00台	159	240	21	24	444	89	133	15	21	258	248	373	36	45	702
12:00台	146	214	50	20	430	99	180	33	16	328	245	394	83	36	758
13:00台	177	260	67	25	529	116	201	107	21	445	293	461	174	46	974
14:00台	155	246	59	47	507	159	236	70	32	497	314	482	129	79	1,004
15:00台	166	273	46	23	508	160	249	46	17	472	326	522	92	40	980
16:00台	206	280	28	17	531	162	290	33	21	506	368	570	61	38	1,037
17:00台	425	441	13	36	915	217	290	31	24	562	642	731	44	60	1,477
18:00台	484	461	6	20	971	223	316	19	10	568	707	777	25	30	1,539
合 計	1,918	2,415	290	212	4,835	1,225	1,895	354	162	3,636	3,143	4,310	644	374	8,471

調査日：令和元年 12 月 1 日(日)

天候：晴れのち曇り

(単位：人)

	A 方 向					B 方 向					地 点 計				
	男性	女性	学生	小学生 以下	合 計	男性	女性	学生	小学生 以下	合 計	男性	女性	学生	小学生 以下	合 計
11:00台	125	231	38	15	409	87	137	16	23	263	212	368	54	38	672
12:00台	139	230	128	32	529	119	172	39	21	351	258	402	167	53	880
13:00台	135	217	114	38	504	108	179	88	25	400	243	396	202	63	904
14:00台	198	305	34	35	572	163	297	66	41	567	361	602	100	76	1,139
15:00台	209	307	34	36	586	183	264	25	30	502	392	571	59	66	1,088
16:00台	168	261	23	20	472	159	309	24	30	522	327	570	47	50	994
17:00台	184	228	28	8	448	168	267	21	14	470	352	495	49	22	918
18:00台	217	176	8	11	412	148	246	27	13	434	365	422	35	24	846
合 計	1,375	1,955	407	195	3,932	1,135	1,871	306	197	3,509	2,510	3,826	713	392	7,441

ブロック：府内五番街

地点 NO. 21

地点名：パチンコ DAISYO 前

調査日：令和元年 11 月 29 日(金)

天候：晴れ

(単位：人)

	A 方 向					B 方 向					地 点 計				
	男性	女性	学生	小学生 以下	合 計	男性	女性	学生	小学生 以下	合 計	男性	女性	学生	小学生 以下	合 計
11:00台	80	66	0	2	148	90	79	0	3	172	170	145	0	5	320
12:00台	78	76	3	5	162	66	35	1	1	103	144	111	4	6	265
13:00台	48	60	8	1	117	47	66	1	1	115	95	126	9	2	232
14:00台	63	40	8	0	111	49	66	19	4	138	112	106	27	4	249
15:00台	53	43	28	2	126	34	35	34	2	105	87	78	62	4	231
16:00台	55	46	3	0	104	48	44	1	5	98	103	90	4	5	202
17:00台	127	78	2	1	208	160	84	3	2	249	287	162	5	3	457
18:00台	133	72	7	3	215	173	122	2	7	304	306	194	9	10	519
合 計	637	481	59	14	1,191	667	531	61	25	1,284	1,304	1,012	120	39	2,475

調査日：令和元年 11 月 30 日(土)

天候：晴れ

(単位：人)

	A 方 向					B 方 向					地 点 計				
	男性	女性	学生	小学生 以下	合 計	男性	女性	学生	小学生 以下	合 計	男性	女性	学生	小学生 以下	合 計
11:00台	45	35	1	2	83	47	62	3	6	118	92	97	4	8	201
12:00台	60	54	1	3	118	64	64	6	6	140	124	118	7	9	258
13:00台	68	79	22	6	175	67	77	23	9	176	135	156	45	15	351
14:00台	62	76	13	6	157	58	43	14	10	125	120	119	27	16	282
15:00台	88	75	8	7	178	53	73	9	5	140	141	148	17	12	318
16:00台	98	46	5	4	153	75	69	2	9	155	173	115	7	13	308
17:00台	90	76	2	7	175	186	133	2	0	321	276	209	4	7	496
18:00台	117	76	5	1	199	257	185	1	3	446	374	261	6	4	645
合 計	628	517	57	36	1,238	807	706	60	48	1,621	1,435	1,223	117	84	2,859

調査日：令和元年 12 月 1 日(日)

天候：晴れのち曇り

(単位：人)

	A 方 向					B 方 向					地 点 計				
	男性	女性	学生	小学生 以下	合 計	男性	女性	学生	小学生 以下	合 計	男性	女性	学生	小学生 以下	合 計
11:00台	43	35	0	3	81	55	68	0	0	123	98	103	0	3	204
12:00台	90	82	2	11	185	87	60	4	6	157	177	142	6	17	342
13:00台	59	85	3	2	149	51	49	3	3	106	110	134	6	5	255
14:00台	78	64	11	8	161	69	89	6	28	192	147	153	17	36	353
15:00台	76	62	2	5	145	97	78	13	7	195	173	140	15	12	340
16:00台	73	46	16	2	137	59	78	6	9	152	132	124	22	11	289
17:00台	89	58	3	6	156	74	59	3	2	138	163	117	6	8	294
18:00台	89	71	1	4	165	75	62	2	3	142	164	133	3	7	307
合 計	597	503	38	41	1,179	567	543	37	58	1,205	1,164	1,046	75	99	2,384

ブロック：府内五番街

地点 NO. 22

地点名：若竹園前

調査日：令和元年 11 月 29 日(金)

天候：晴れ

(単位：人)

	A 方 向					B 方 向					地 点 計				
	男性	女性	学生	小学生 以下	合 計	男性	女性	学生	小学生 以下	合 計	男性	女性	学生	小学生 以下	合 計
11:00台	92	114	0	0	206	98	131	0	0	229	190	245	0	0	435
12:00台	134	149	0	0	283	126	168	0	0	294	260	317	0	0	577
13:00台	95	121	2	1	219	87	120	2	2	211	182	241	4	3	430
14:00台	76	100	3	4	183	74	85	6	3	168	150	185	9	7	351
15:00台	72	84	4	3	163	70	77	3	3	153	142	161	7	6	316
16:00台	57	101	2	0	160	53	93	1	2	149	110	194	3	2	309
17:00台	186	168	5	2	361	119	115	0	1	235	305	283	5	3	596
18:00台	264	154	7	3	428	227	190	2	0	419	491	344	9	3	847
合 計	976	991	23	13	2,003	854	979	14	11	1,858	1,830	1,970	37	24	3,861

調査日：令和元年 11 月 30 日(土)

天候：晴れ

(単位：人)

	A 方 向					B 方 向					地 点 計				
	男性	女性	学生	小学生 以下	合 計	男性	女性	学生	小学生 以下	合 計	男性	女性	学生	小学生 以下	合 計
11:00台	66	98	5	6	175	75	112	9	12	208	141	210	14	18	383
12:00台	94	112	3	11	220	26	137	1	7	171	120	249	4	18	391
13:00台	95	193	8	14	310	157	134	6	17	314	252	327	14	31	624
14:00台	119	157	6	8	290	113	135	8	6	262	232	292	14	14	552
15:00台	97	138	12	15	262	90	128	6	10	234	187	266	18	25	496
16:00台	108	125	11	7	251	114	143	4	11	272	222	268	15	18	523
17:00台	258	228	13	7	506	305	213	8	7	533	563	441	21	14	1,039
18:00台	72	58	6	7	143	170	257	9	7	443	242	315	15	14	586
合 計	909	1,109	64	75	2,157	1,050	1,259	51	77	2,437	1,959	2,368	115	152	4,594

調査日：令和元年 12 月 1 日(日)

天候：晴れのち曇り

(単位：人)

	A 方 向					B 方 向					地 点 計				
	男性	女性	学生	小学生 以下	合 計	男性	女性	学生	小学生 以下	合 計	男性	女性	学生	小学生 以下	合 計
11:00台	75	102	2	13	192	69	106	4	6	185	144	208	6	19	377
12:00台	143	149	3	10	305	123	130	9	13	275	266	279	12	23	580
13:00台	71	116	4	4	195	105	117	3	7	232	176	233	7	11	427
14:00台	110	131	7	13	261	106	125	3	10	244	216	256	10	23	505
15:00台	73	105	4	8	190	111	132	10	12	265	184	237	14	20	455
16:00台	89	98	5	10	202	77	128	6	9	220	166	226	11	19	422
17:00台	127	123	2	12	264	134	143	5	18	300	261	266	7	30	564
18:00台	81	56	0	5	142	83	82	4	10	179	164	138	4	15	321
合 計	769	880	27	75	1,751	808	963	44	85	1,900	1,577	1,843	71	160	3,651

ブロック：府内五番街

地点 NO. 23

地点名：ライフパル前

調査日：令和元年 11 月 29 日(金)

天候：晴れ

(単位：人)

	A 方 向					B 方 向					地 点 計				
	男性	女性	学生	小学生 以下	合 計	男性	女性	学生	小学生 以下	合 計	男性	女性	学生	小学生 以下	合 計
11:00台	47	52	0	1	100	33	46	0	0	79	80	98	0	1	179
12:00台	110	97	0	4	211	113	96	0	2	211	223	193	0	6	422
13:00台	54	66	0	1	121	50	43	0	0	93	104	109	0	1	214
14:00台	29	25	0	0	54	58	79	1	8	146	87	104	1	8	200
15:00台	38	32	3	0	73	60	42	2	1	105	98	74	5	1	178
16:00台	38	46	5	10	99	42	42	0	2	86	80	88	5	12	185
17:00台	110	80	0	2	192	154	116	3	4	277	264	196	3	6	469
18:00台	90	88	0	0	178	140	96	2	2	240	230	184	2	2	418
合 計	516	486	8	18	1,028	650	560	8	19	1,237	1,166	1,046	16	37	2,265

調査日：令和元年 11 月 30 日(土)

天候：晴れ

(単位：人)

	A 方 向					B 方 向					地 点 計				
	男性	女性	学生	小学生 以下	合 計	男性	女性	学生	小学生 以下	合 計	男性	女性	学生	小学生 以下	合 計
11:00台	39	63	2	9	113	46	71	2	8	127	85	134	4	17	240
12:00台	60	75	1	9	145	51	79	1	10	141	111	154	2	19	286
13:00台	39	77	2	10	128	46	55	4	10	115	85	132	6	20	243
14:00台	54	54	12	7	127	60	108	5	7	180	114	162	17	14	307
15:00台	42	85	10	12	149	60	90	7	10	167	102	175	17	22	316
16:00台	70	83	5	13	171	63	72	2	12	149	133	155	7	25	320
17:00台	106	125	1	7	239	62	92	22	9	185	168	217	23	16	424
18:00台	108	99	6	4	217	98	113	3	3	217	206	212	9	7	434
合 計	518	661	39	71	1,289	486	680	46	69	1,281	1,004	1,341	85	140	2,570

調査日：令和元年 12 月 1 日(日)

天候：晴れのち曇り

(単位：人)

	A 方 向					B 方 向					地 点 計				
	男性	女性	学生	小学生 以下	合 計	男性	女性	学生	小学生 以下	合 計	男性	女性	学生	小学生 以下	合 計
11:00台	47	63	2	6	118	33	67	2	6	108	80	130	4	12	226
12:00台	61	63	6	11	141	63	61	4	6	134	124	124	10	17	275
13:00台	50	72	3	6	131	49	74	2	5	130	99	146	5	11	261
14:00台	74	79	4	5	162	64	76	4	7	151	138	155	8	12	313
15:00台	62	64	1	9	136	91	94	2	8	195	153	158	3	17	331
16:00台	62	47	0	2	111	57	65	0	6	128	119	112	0	8	239
17:00台	49	64	5	10	128	53	58	8	4	123	102	122	13	14	251
18:00台	72	58	0	3	133	52	67	1	4	124	124	125	1	7	257
合 計	477	510	21	52	1,060	462	562	23	46	1,093	939	1,072	44	98	2,153

ブロック：府内五番街

地点 NO. 42

地点名：B ガラージビル前

調査日：令和元年 11 月 29 日(金)

天候：晴れ

(単位：人)

	A 方 向					B 方 向					地 点 計				
	男性	女性	学生	小学生 以下	合 計	男性	女性	学生	小学生 以下	合 計	男性	女性	学生	小学生 以下	合 計
11:00台	74	79	2	0	155	59	50	0	0	109	133	129	2	0	264
12:00台	20	30	3	0	53	18	37	0	0	55	38	67	3	0	108
13:00台	33	31	3	1	68	62	23	0	0	85	95	54	3	1	153
14:00台	26	20	0	1	47	25	20	0	2	47	51	40	0	3	94
15:00台	33	27	0	4	64	30	28	1	5	64	63	55	1	9	128
16:00台	26	37	1	2	66	35	41	3	5	84	61	78	4	7	150
17:00台	119	101	2	2	224	62	47	0	4	113	181	148	2	6	337
18:00台	90	65	1	0	156	47	48	0	0	95	137	113	1	0	251
合 計	421	390	12	10	833	338	294	4	16	652	759	684	16	26	1,485

調査日：令和元年 11 月 30 日(土)

天候：晴れ

(単位：人)

	A 方 向					B 方 向					地 点 計				
	男性	女性	学生	小学生 以下	合 計	男性	女性	学生	小学生 以下	合 計	男性	女性	学生	小学生 以下	合 計
11:00台	31	61	0	5	97	39	88	1	8	136	70	149	1	13	233
12:00台	33	63	4	5	105	30	16	1	3	50	63	79	5	8	155
13:00台	27	36	1	3	67	36	39	0	0	75	63	75	1	3	142
14:00台	36	45	2	2	85	45	59	8	5	117	81	104	10	7	202
15:00台	40	55	0	7	102	24	39	0	1	64	64	94	0	8	166
16:00台	52	51	2	8	113	44	58	1	11	114	96	109	3	19	227
17:00台	63	73	1	3	140	43	54	3	3	103	106	127	4	6	243
18:00台	71	65	3	1	140	50	62	2	2	116	121	127	5	3	256
合 計	353	449	13	34	849	311	415	16	33	775	664	864	29	67	1,624

調査日：令和元年 12 月 1 日(日)

天候：晴れのち曇り

(単位：人)

	A 方 向					B 方 向					地 点 計				
	男性	女性	学生	小学生 以下	合 計	男性	女性	学生	小学生 以下	合 計	男性	女性	学生	小学生 以下	合 計
11:00台	36	37	1	2	76	17	24	0	4	45	53	61	1	6	121
12:00台	45	34	2	5	86	39	37	0	1	77	84	71	2	6	163
13:00台	23	52	0	4	79	28	37	1	2	68	51	89	1	6	147
14:00台	34	54	0	1	89	27	33	1	3	64	61	87	1	4	153
15:00台	43	39	0	9	91	41	48	0	8	97	84	87	0	17	188
16:00台	38	34	0	2	74	38	49	2	7	96	76	83	2	9	170
17:00台	28	37	0	4	69	29	26	2	4	61	57	63	2	8	130
18:00台	28	24	0	1	53	32	38	0	5	75	60	62	0	6	128
合 計	275	311	3	28	617	251	292	6	34	583	526	603	9	62	1,200

ブロック：府内町

地点 NO. 24

地点名：ふないアクアパーク東側

(田北学院前)

調査日：令和元年 11 月 29 日(金)

天候：晴れ

(単位：人)

	A 方 向					B 方 向					地 点 計				
	男性	女性	学生	小学生 以下	合 計	男性	女性	学生	小学生 以下	合 計	男性	女性	学生	小学生 以下	合 計
11:00台	42	35	0	0	77	33	27	0	0	60	75	62	0	0	137
12:00台	114	72	4	0	190	106	78	0	0	184	220	150	4	0	374
13:00台	25	28	6	0	59	9	7	6	0	22	34	35	12	0	81
14:00台	39	35	0	3	77	45	38	0	1	84	84	73	0	4	161
15:00台	45	23	3	2	73	43	31	4	2	80	88	54	7	4	153
16:00台	43	35	2	2	82	50	49	5	4	108	93	84	7	6	190
17:00台	67	38	2	5	112	91	71	4	4	170	158	109	6	9	282
18:00台	107	80	10	4	201	120	91	7	1	219	227	171	17	5	420
合 計	482	346	27	16	871	497	392	26	12	927	979	738	53	28	1,798

調査日：令和元年 11 月 30 日(土)

天候：晴れ

(単位：人)

	A 方 向					B 方 向					地 点 計				
	男性	女性	学生	小学生 以下	合 計	男性	女性	学生	小学生 以下	合 計	男性	女性	学生	小学生 以下	合 計
11:00台	53	41	2	5	101	46	49	0	8	103	99	90	2	13	204
12:00台	60	54	5	8	127	60	52	3	6	121	120	106	8	14	248
13:00台	46	46	0	6	98	57	33	6	0	96	103	79	6	6	194
14:00台	49	50	2	10	111	30	43	6	8	87	79	93	8	18	198
15:00台	49	47	2	5	103	46	39	1	1	87	95	86	3	6	190
16:00台	40	29	3	1	73	42	35	2	5	84	82	64	5	6	157
17:00台	86	63	5	2	156	56	56	4	6	122	142	119	9	8	278
18:00台	104	94	1	0	199	81	58	1	0	140	185	152	2	0	339
合 計	487	424	20	37	968	418	365	23	34	840	905	789	43	71	1,808

調査日：令和元年 12 月 1 日(日)

天候：晴れのち曇り

(単位：人)

	A 方 向					B 方 向					地 点 計				
	男性	女性	学生	小学生 以下	合 計	男性	女性	学生	小学生 以下	合 計	男性	女性	学生	小学生 以下	合 計
11:00台	36	32	2	7	77	30	29	2	3	64	66	61	4	10	141
12:00台	58	41	10	1	110	57	49	8	13	127	115	90	18	14	237
13:00台	55	57	5	14	131	35	34	2	6	77	90	91	7	20	208
14:00台	39	27	5	5	76	52	33	8	7	100	91	60	13	12	176
15:00台	34	41	1	3	79	50	24	3	5	82	84	65	4	8	161
16:00台	37	24	0	2	63	22	39	0	4	65	59	63	0	6	128
17:00台	49	40	0	5	94	53	46	1	5	105	102	86	1	10	199
18:00台	47	48	2	7	104	57	42	0	2	101	104	90	2	9	205
合 計	355	310	25	44	734	356	296	24	45	721	711	606	49	89	1,455

ブロック：ふないサンサン通り

地点 NO. 25

地点名：トキハ南側

調査日：令和元年 11 月 29 日(金)

天候：晴れ

(単位：人)

	A 方 向					B 方 向					地 点 計				
	男性	女性	学生	小学生 以下	合 計	男性	女性	学生	小学生 以下	合 計	男性	女性	学生	小学生 以下	合 計
11:00台	49	135	0	1	185	60	171	0	0	231	109	306	0	1	416
12:00台	89	169	0	1	259	82	163	0	1	246	171	332	0	2	505
13:00台	61	122	6	1	190	73	179	6	1	259	134	301	12	2	449
14:00台	62	109	0	1	172	93	120	7	7	227	155	229	7	8	399
15:00台	43	84	11	1	139	56	129	1	5	191	99	213	12	6	330
16:00台	46	97	6	8	157	51	112	11	6	180	97	209	17	14	337
17:00台	87	125	4	1	217	127	127	13	12	279	214	252	17	13	496
18:00台	130	129	4	1	264	196	203	9	9	417	326	332	13	10	681
合 計	567	970	31	15	1,583	738	1,204	47	41	2,030	1,305	2,174	78	56	3,613

調査日：令和元年 11 月 30 日(土)

天候：晴れ

(単位：人)

	A 方 向					B 方 向					地 点 計				
	男性	女性	学生	小学生 以下	合 計	男性	女性	学生	小学生 以下	合 計	男性	女性	学生	小学生 以下	合 計
11:00台	63	109	4	5	181	81	165	9	7	262	144	274	13	12	443
12:00台	74	137	6	11	228	83	180	5	14	282	157	317	11	25	510
13:00台	85	141	10	8	244	117	166	11	11	305	202	307	21	19	549
14:00台	88	146	11	7	252	101	174	7	13	295	189	320	18	20	547
15:00台	88	139	2	11	240	118	169	9	17	313	206	308	11	28	553
16:00台	82	106	2	15	205	120	142	2	13	277	202	248	4	28	482
17:00台	171	148	2	15	336	197	231	3	16	447	368	379	5	31	783
18:00台	108	136	7	2	253	252	227	6	14	499	360	363	13	16	752
合 計	759	1,062	44	74	1,939	1,069	1,454	52	105	2,680	1,828	2,516	96	179	4,619

調査日：令和元年 12 月 1 日(日)

天候：晴れのち曇り

(単位：人)

	A 方 向					B 方 向					地 点 計				
	男性	女性	学生	小学生 以下	合 計	男性	女性	学生	小学生 以下	合 計	男性	女性	学生	小学生 以下	合 計
11:00台	58	95	6	3	162	62	172	4	3	241	120	267	10	6	403
12:00台	55	122	12	13	202	80	161	13	12	266	135	283	25	25	468
13:00台	78	140	16	15	249	116	207	5	17	345	194	347	21	32	594
14:00台	69	121	1	11	202	116	195	6	30	347	185	316	7	41	549
15:00台	71	130	10	22	233	147	233	31	39	450	218	363	41	61	683
16:00台	73	103	0	19	195	98	171	9	12	290	171	274	9	31	485
17:00台	78	93	0	5	176	111	150	0	10	271	189	243	0	15	447
18:00台	75	85	1	8	169	109	111	1	11	232	184	196	2	19	401
合 計	557	889	46	96	1,588	839	1,400	69	134	2,442	1,396	2,289	115	230	4,030

ブロック：ふないサンサン通り

地点 NO. 26

地点名：トキハ会館向かい側

入り口付近

調査日：令和元年 11 月 29 日(金)

天候：晴れ

(単位：人)

	A 方 向					B 方 向					地 点 計				
	男性	女性	学生	小学生 以下	合 計	男性	女性	学生	小学生 以下	合 計	男性	女性	学生	小学生 以下	合 計
11:00台	57	149	0	2	208	72	174	1	0	247	129	323	1	2	455
12:00台	138	251	3	5	397	87	200	0	11	298	225	451	3	16	695
13:00台	104	233	10	2	349	86	185	9	2	282	190	418	19	4	631
14:00台	78	176	6	2	262	102	147	5	7	261	180	323	11	9	523
15:00台	68	155	6	1	230	67	142	2	4	215	135	297	8	5	445
16:00台	68	131	2	6	207	64	121	9	2	196	132	252	11	8	403
17:00台	162	198	1	2	363	140	204	21	15	380	302	402	22	17	743
18:00台	165	151	6	6	328	185	238	7	8	438	350	389	13	14	766
合 計	840	1,444	34	26	2,344	803	1,411	54	49	2,317	1,643	2,855	88	75	4,661

調査日：令和元年 11 月 30 日(土)

天候：晴れ

(単位：人)

	A 方 向					B 方 向					地 点 計				
	男性	女性	学生	小学生 以下	合 計	男性	女性	学生	小学生 以下	合 計	男性	女性	学生	小学生 以下	合 計
11:00台	70	136	2	15	223	70	119	5	10	204	140	255	7	25	427
12:00台	113	258	16	34	421	92	194	15	25	326	205	452	31	59	747
13:00台	126	232	16	23	397	105	170	18	28	321	231	402	34	51	718
14:00台	115	204	21	18	358	96	177	11	11	295	211	381	32	29	653
15:00台	111	223	6	11	351	129	169	12	19	329	240	392	18	30	680
16:00台	120	173	5	20	318	129	144	6	15	294	249	317	11	35	612
17:00台	137	163	3	12	315	184	215	6	23	428	321	378	9	35	743
18:00台	142	162	6	10	320	217	263	6	21	507	359	425	12	31	827
合 計	934	1,551	75	143	2,703	1,022	1,451	79	152	2,704	1,956	3,002	154	295	5,407

調査日：令和元年 12 月 1 日(日)

天候：晴れのち曇り

(単位：人)

	A 方 向					B 方 向					地 点 計				
	男性	女性	学生	小学生 以下	合 計	男性	女性	学生	小学生 以下	合 計	男性	女性	学生	小学生 以下	合 計
11:00台	73	122	8	9	212	58	101	6	4	169	131	223	14	13	381
12:00台	95	176	28	33	332	81	147	16	22	266	176	323	44	55	598
13:00台	83	199	21	21	324	100	158	14	24	296	183	357	35	45	620
14:00台	105	221	10	15	351	115	171	4	18	308	220	392	14	33	659
15:00台	82	139	8	17	246	132	195	31	29	387	214	334	39	46	633
16:00台	104	177	0	5	286	96	147	4	12	259	200	324	4	17	545
17:00台	84	116	0	4	204	129	165	0	12	306	213	281	0	16	510
18:00台	88	104	18	9	219	135	141	2	13	291	223	245	20	22	510
合 計	714	1,254	93	113	2,174	846	1,225	77	134	2,282	1,560	2,479	170	247	4,456

ブロック：ふないサンサン通り

地点 NO. 27

地点名：河電ビル前

調査日：令和元年 11 月 29 日(金)

天候：晴れ

(単位：人)

	A 方 向					B 方 向					地 点 計				
	男性	女性	学生	小学生 以下	合 計	男性	女性	学生	小学生 以下	合 計	男性	女性	学生	小学生 以下	合 計
11:00台	47	79	0	0	126	60	105	0	0	165	107	184	0	0	291
12:00台	66	84	1	0	151	79	121	0	0	200	145	205	1	0	351
13:00台	85	163	1	0	249	15	9	4	1	29	100	172	5	1	278
14:00台	39	96	2	1	138	43	100	2	1	146	82	196	4	2	284
15:00台	31	60	0	5	96	32	46	3	3	84	63	106	3	8	180
16:00台	40	79	3	5	127	38	67	5	6	116	78	146	8	11	243
17:00台	101	112	8	8	229	56	79	4	6	145	157	191	12	14	374
18:00台	113	92	15	5	225	84	97	7	4	192	197	189	22	9	417
合 計	522	765	30	24	1,341	407	624	25	21	1,077	929	1,389	55	45	2,418

調査日：令和元年 11 月 30 日(土)

天候：晴れ

(単位：人)

	A 方 向					B 方 向					地 点 計				
	男性	女性	学生	小学生 以下	合 計	男性	女性	学生	小学生 以下	合 計	男性	女性	学生	小学生 以下	合 計
11:00台	59	73	4	10	146	50	84	8	8	150	109	157	12	18	296
12:00台	55	158	17	14	244	76	103	9	20	208	131	261	26	34	452
13:00台	43	74	2	8	127	39	70	14	4	127	82	144	16	12	254
14:00台	76	52	25	12	165	44	123	5	12	184	120	175	30	24	349
15:00台	56	119	14	7	196	57	86	7	7	157	113	205	21	14	353
16:00台	66	99	15	12	192	58	85	4	15	162	124	184	19	27	354
17:00台	80	87	10	11	188	85	87	1	15	188	165	174	11	26	376
18:00台	97	100	4	2	203	101	124	6	5	236	198	224	10	7	439
合 計	532	762	91	76	1,461	510	762	54	86	1,412	1,042	1,524	145	162	2,873

調査日：令和元年 12 月 1 日(日)

天候：晴れのち曇り

(単位：人)

	A 方 向					B 方 向					地 点 計				
	男性	女性	学生	小学生 以下	合 計	男性	女性	学生	小学生 以下	合 計	男性	女性	学生	小学生 以下	合 計
11:00台	35	58	5	1	99	32	28	6	4	70	67	86	11	5	169
12:00台	70	98	15	18	201	64	81	15	11	171	134	179	30	29	372
13:00台	33	54	7	14	108	45	54	5	10	114	78	108	12	24	222
14:00台	57	58	4	6	125	38	69	2	17	126	95	127	6	23	251
15:00台	53	60	15	9	137	83	76	9	19	187	136	136	24	28	324
16:00台	44	76	1	2	123	44	72	4	5	125	88	148	5	7	248
17:00台	57	64	0	9	130	65	66	3	7	141	122	130	3	16	271
18:00台	41	43	2	4	90	51	55	4	5	115	92	98	6	9	205
合 計	390	511	49	63	1,013	422	501	48	78	1,049	812	1,012	97	141	2,062

ブロック：ふないサンサン通り

地点 NO. 43

地点名：サイクルショップコダマ

府内町本店向かい側

調査日：令和元年 11 月 29 日(金)

天候：晴れ

(単位：人)

	A 方 向					B 方 向					地 点 計				
	男性	女性	学生	小学生 以下	合 計	男性	女性	学生	小学生 以下	合 計	男性	女性	学生	小学生 以下	合 計
11:00台	29	34	0	0	63	22	20	0	1	43	51	54	0	1	106
12:00台	55	52	0	2	109	43	43	0	1	87	98	95	0	3	196
13:00台	14	41	3	1	59	20	47	2	4	73	34	88	5	5	132
14:00台	19	24	2	2	47	22	27	0	4	53	41	51	2	6	100
15:00台	21	44	0	6	71	23	37	0	2	62	44	81	0	8	133
16:00台	8	13	1	2	24	9	4	0	2	15	17	17	1	4	39
17:00台	48	46	4	3	101	7	19	0	1	27	55	65	4	4	128
18:00台	68	47	9	0	124	53	53	0	0	106	121	100	9	0	230
合 計	262	301	19	16	598	199	250	2	15	466	461	551	21	31	1,064

調査日：令和元年 11 月 30 日(土)

天候：晴れ

(単位：人)

	A 方 向					B 方 向					地 点 計				
	男性	女性	学生	小学生 以下	合 計	男性	女性	学生	小学生 以下	合 計	男性	女性	学生	小学生 以下	合 計
11:00台	20	19	0	4	43	12	8	0	2	22	32	27	0	6	65
12:00台	30	42	1	1	74	31	24	2	12	69	61	66	3	13	143
13:00台	22	30	0	3	55	28	32	0	0	60	50	62	0	3	115
14:00台	50	41	7	10	108	27	38	3	8	76	77	79	10	18	184
15:00台	33	48	4	4	89	31	31	2	4	68	64	79	6	8	157
16:00台	42	41	15	4	102	32	35	8	6	81	74	76	23	10	183
17:00台	56	29	4	0	89	26	38	6	1	71	82	67	10	1	160
18:00台	64	50	1	0	115	40	48	3	6	97	104	98	4	6	212
合 計	317	300	32	26	675	227	254	24	39	544	544	554	56	65	1,219

調査日：令和元年 12 月 1 日(日)

天候：晴れのち曇り

(単位：人)

	A 方 向					B 方 向					地 点 計				
	男性	女性	学生	小学生 以下	合 計	男性	女性	学生	小学生 以下	合 計	男性	女性	学生	小学生 以下	合 計
11:00台	31	32	3	1	67	19	15	0	2	36	50	47	3	3	103
12:00台	49	42	6	12	109	34	32	3	7	76	83	74	9	19	185
13:00台	38	38	2	9	87	33	27	2	2	64	71	65	4	11	151
14:00台	41	35	3	6	85	36	35	1	13	85	77	70	4	19	170
15:00台	25	36	7	3	71	34	43	0	4	81	59	79	7	7	152
16:00台	39	28	5	3	75	20	29	5	2	56	59	57	10	5	131
17:00台	19	32	0	3	54	25	28	0	4	57	44	60	0	7	111
18:00台	27	21	4	3	55	27	26	0	1	54	54	47	4	4	109
合 計	269	264	30	40	603	228	235	11	35	509	497	499	41	75	1,112

ブロック：ふないポルトソール

地点 NO. 28

地点名：太田旗店前

調査日：令和元年 11 月 29 日(金)

天候：晴れ

(単位：人)

	A 方 向					B 方 向					地 点 計				
	男性	女性	学生	小学生 以下	合 計	男性	女性	学生	小学生 以下	合 計	男性	女性	学生	小学生 以下	合 計
11:00台	25	54	1	0	80	25	66	0	0	91	50	120	1	0	171
12:00台	38	77	0	1	116	37	58	0	0	95	75	135	0	1	211
13:00台	23	62	0	1	86	29	54	1	0	84	52	116	1	1	170
14:00台	25	63	5	0	93	24	34	2	1	61	49	97	7	1	154
15:00台	32	50	0	2	84	29	40	2	0	71	61	90	2	2	155
16:00台	24	50	1	5	80	25	25	4	0	54	49	75	5	5	134
17:00台	54	46	2	3	105	46	45	10	3	104	100	91	12	6	209
18:00台	112	83	6	3	204	93	75	8	4	180	205	158	14	7	384
合 計	333	485	15	15	848	308	397	27	8	740	641	882	42	23	1,588

調査日：令和元年 11 月 30 日(土)

天候：晴れ

(単位：人)

	A 方 向					B 方 向					地 点 計				
	男性	女性	学生	小学生 以下	合 計	男性	女性	学生	小学生 以下	合 計	男性	女性	学生	小学生 以下	合 計
11:00台	13	40	2	1	56	35	51	4	3	93	48	91	6	4	149
12:00台	23	77	2	6	108	20	67	2	3	92	43	144	4	9	200
13:00台	33	98	0	11	142	41	66	5	5	117	74	164	5	16	259
14:00台	29	74	2	7	112	24	51	0	7	82	53	125	2	14	194
15:00台	39	70	2	4	115	39	60	4	6	109	78	130	6	10	224
16:00台	32	69	2	3	106	35	37	2	4	78	67	106	4	7	184
17:00台	103	90	6	5	204	67	64	3	6	140	170	154	9	11	344
18:00台	74	103	8	3	188	85	86	4	6	181	159	189	12	9	369
合 計	346	621	24	40	1,031	346	482	24	40	892	692	1,103	48	80	1,923

調査日：令和元年 12 月 1 日(日)

天候：晴れのち曇り

(単位：人)

	A 方 向					B 方 向					地 点 計				
	男性	女性	学生	小学生 以下	合 計	男性	女性	学生	小学生 以下	合 計	男性	女性	学生	小学生 以下	合 計
11:00台	34	52	1	3	90	27	62	0	0	89	61	114	1	3	179
12:00台	65	93	4	5	167	38	61	4	6	109	103	154	8	11	276
13:00台	29	49	1	2	81	26	48	1	3	78	55	97	2	5	159
14:00台	40	68	0	2	110	25	70	0	3	98	65	138	0	5	208
15:00台	28	58	5	2	93	34	64	7	4	109	62	122	12	6	202
16:00台	41	87	1	6	135	28	38	2	6	74	69	125	3	12	209
17:00台	36	60	9	8	113	34	38	4	6	82	70	98	13	14	195
18:00台	48	43	10	0	101	30	50	3	5	88	78	93	13	5	189
合 計	321	510	31	28	890	242	431	21	33	727	563	941	52	61	1,617

ブロック：ふないポルトソール

地点 NO. 29

地点名：大分信用金庫府内町支店前

調査日：令和元年 11 月 29 日(金)

天候：晴れ

(単位：人)

	A 方 向					B 方 向					地 点 計				
	男性	女性	学生	小学生 以下	合 計	男性	女性	学生	小学生 以下	合 計	男性	女性	学生	小学生 以下	合 計
11:00台	43	195	0	2	240	49	131	0	1	181	92	326	0	3	421
12:00台	49	151	0	1	201	49	131	0	3	183	98	282	0	4	384
13:00台	49	118	1	3	171	64	207	9	7	287	113	325	10	10	458
14:00台	45	107	6	3	161	68	150	0	10	228	113	257	6	13	389
15:00台	36	94	0	2	132	42	124	0	3	169	78	218	0	5	301
16:00台	59	109	0	4	172	40	124	1	1	166	99	233	1	5	338
17:00台	75	103	2	7	187	68	124	2	4	198	143	227	4	11	385
18:00台	116	80	5	1	202	108	158	6	7	279	224	238	11	8	481
合 計	472	957	14	23	1,466	488	1,149	18	36	1,691	960	2,106	32	59	3,157

調査日：令和元年 11 月 30 日(土)

天候：晴れ

(単位：人)

	A 方 向					B 方 向					地 点 計				
	男性	女性	学生	小学生 以下	合 計	男性	女性	学生	小学生 以下	合 計	男性	女性	学生	小学生 以下	合 計
11:00台	51	125	5	21	202	56	128	3	6	193	107	253	8	27	395
12:00台	63	152	3	12	230	67	148	2	9	226	130	300	5	21	456
13:00台	50	145	6	21	222	81	165	3	28	277	131	310	9	49	499
14:00台	56	164	7	17	244	55	143	3	23	224	111	307	10	40	468
15:00台	43	114	2	11	170	73	158	8	24	263	116	272	10	35	433
16:00台	64	109	4	13	190	63	143	3	19	228	127	252	7	32	418
17:00台	117	110	1	10	238	108	159	3	14	284	225	269	4	24	522
18:00台	73	93	4	5	175	85	154	11	11	261	158	247	15	16	436
合 計	517	1,012	32	110	1,671	588	1,198	36	134	1,956	1,105	2,210	68	244	3,627

調査日：令和元年 12 月 1 日(日)

天候：晴れのち曇り

(単位：人)

	A 方 向					B 方 向					地 点 計				
	男性	女性	学生	小学生 以下	合 計	男性	女性	学生	小学生 以下	合 計	男性	女性	学生	小学生 以下	合 計
11:00台	66	138	9	14	227	57	119	4	10	190	123	257	13	24	417
12:00台	61	145	8	22	236	59	151	4	12	226	120	296	12	34	462
13:00台	57	143	3	19	222	69	165	7	18	259	126	308	10	37	481
14:00台	74	149	9	21	253	62	161	7	30	260	136	310	16	51	513
15:00台	46	133	13	13	205	61	169	31	19	280	107	302	44	32	485
16:00台	55	129	9	24	217	60	152	15	17	244	115	281	24	41	461
17:00台	53	86	6	11	156	66	177	7	12	262	119	263	13	23	418
18:00台	39	58	39	5	141	62	130	6	10	208	101	188	45	15	349
合 計	451	981	96	129	1,657	496	1,224	81	128	1,929	947	2,205	177	257	3,586

ブロック：ふないポルトソール

地点 NO. 44

地点名：コンパルホール北側

調査日：令和元年 11 月 29 日(金)

天候：晴れ

(単位：人)

	A 方 向					B 方 向					地 点 計				
	男性	女性	学生	小学生 以下	合 計	男性	女性	学生	小学生 以下	合 計	男性	女性	学生	小学生 以下	合 計
11:00台	42	86	0	0	128	18	41	0	0	59	60	127	0	0	187
12:00台	39	104	0	0	143	47	53	0	0	100	86	157	0	0	243
13:00台	33	55	1	0	89	29	98	5	0	132	62	153	6	0	221
14:00台	18	47	0	0	65	15	38	1	0	54	33	85	1	0	119
15:00台	33	66	2	7	108	26	35	0	2	63	59	101	2	9	171
16:00台	32	47	0	4	83	16	32	0	4	52	48	79	0	8	135
17:00台	45	48	7	4	104	18	28	8	6	60	63	76	15	10	164
18:00台	68	41	4	2	115	31	43	2	1	77	99	84	6	3	192
合 計	310	494	14	17	835	200	368	16	13	597	510	862	30	30	1,432

調査日：令和元年 11 月 30 日(土)

天候：晴れ

(単位：人)

	A 方 向					B 方 向					地 点 計				
	男性	女性	学生	小学生 以下	合 計	男性	女性	学生	小学生 以下	合 計	男性	女性	学生	小学生 以下	合 計
11:00台	39	57	1	10	107	25	31	3	7	66	64	88	4	17	173
12:00台	42	70	4	8	124	59	53	5	3	120	101	123	9	11	244
13:00台	46	43	8	17	114	29	32	6	9	76	75	75	14	26	190
14:00台	17	18	10	1	46	40	58	16	4	118	57	76	26	5	164
15:00台	36	53	12	1	102	45	64	4	5	118	81	117	16	6	220
16:00台	35	52	8	3	98	25	37	5	8	75	60	89	13	11	173
17:00台	43	57	6	4	110	17	28	4	0	49	60	85	10	4	159
18:00台	59	63	5	5	132	19	27	5	4	55	78	90	10	9	187
合 計	317	413	54	49	833	259	330	48	40	677	576	743	102	89	1,510

調査日：令和元年 12 月 1 日(日)

天候：晴れのち曇り

(単位：人)

	A 方 向					B 方 向					地 点 計				
	男性	女性	学生	小学生 以下	合 計	男性	女性	学生	小学生 以下	合 計	男性	女性	学生	小学生 以下	合 計
11:00台	24	47	5	5	81	11	21	0	1	33	35	68	5	6	114
12:00台	27	46	12	5	90	20	33	6	1	60	47	79	18	6	150
13:00台	31	46	14	3	94	33	41	19	2	95	64	87	33	5	189
14:00台	17	25	9	2	53	14	22	5	5	46	31	47	14	7	99
15:00台	23	41	12	2	78	14	30	1	3	48	37	71	13	5	126
16:00台	26	44	6	9	85	14	11	3	0	28	40	55	9	9	113
17:00台	29	34	0	3	66	25	28	0	3	56	54	62	0	6	122
18:00台	21	12	4	0	37	21	23	3	0	47	42	35	7	0	84
合 計	198	295	62	29	584	152	209	37	15	413	350	504	99	44	997

ブロック：外堀通り

地点 NO. 30

地点名：祝祭の広場南側

調査日：令和元年 11 月 29 日(金)

天候：晴れ

(単位：人)

	A 方 向					B 方 向					地 点 計				
	男性	女性	学生	小学生 以下	合 計	男性	女性	学生	小学生 以下	合 計	男性	女性	学生	小学生 以下	合 計
11:00台	43	49	0	0	92	49	68	0	1	118	92	117	0	1	210
12:00台	64	79	0	3	146	86	68	0	0	154	150	147	0	3	300
13:00台	64	71	0	1	136	69	64	9	1	143	133	135	9	2	279
14:00台	48	54	3	3	108	45	57	3	3	108	93	111	6	6	216
15:00台	61	125	4	3	193	42	63	3	6	114	103	188	7	9	307
16:00台	62	62	5	2	131	44	40	3	3	90	106	102	8	5	221
17:00台	193	155	16	8	372	111	91	26	3	231	304	246	42	11	603
18:00台	153	119	16	4	292	163	115	17	6	301	316	234	33	10	593
合 計	688	714	44	24	1,470	609	566	61	23	1,259	1,297	1,280	105	47	2,729

調査日：令和元年 11 月 30 日(土)

天候：晴れ

(単位：人)

	A 方 向					B 方 向					地 点 計				
	男性	女性	学生	小学生 以下	合 計	男性	女性	学生	小学生 以下	合 計	男性	女性	学生	小学生 以下	合 計
11:00台	61	82	16	5	164	42	66	21	7	136	103	148	37	12	300
12:00台	65	64	8	4	141	73	55	9	10	147	138	119	17	14	288
13:00台	47	63	9	6	125	78	64	26	4	172	125	127	35	10	297
14:00台	68	80	13	8	169	51	60	10	4	125	119	140	23	12	294
15:00台	65	94	14	10	183	67	72	9	8	156	132	166	23	18	339
16:00台	81	83	13	10	187	74	72	13	5	164	155	155	26	15	351
17:00台	77	76	4	2	159	102	84	3	3	192	179	160	7	5	351
18:00台	123	118	7	15	263	174	142	7	16	339	297	260	14	31	602
合 計	587	660	84	60	1,391	661	615	98	57	1,431	1,248	1,275	182	117	2,822

調査日：令和元年 12 月 1 日(日)

天候：晴れのち曇り

(単位：人)

	A 方 向					B 方 向					地 点 計				
	男性	女性	学生	小学生 以下	合 計	男性	女性	学生	小学生 以下	合 計	男性	女性	学生	小学生 以下	合 計
11:00台	53	46	4	2	105	38	44	3	2	87	91	90	7	4	192
12:00台	67	68	61	25	221	66	68	14	12	160	133	136	75	37	381
13:00台	46	57	19	11	133	50	66	12	17	145	96	123	31	28	278
14:00台	67	62	18	7	154	49	56	8	9	122	116	118	26	16	276
15:00台	51	78	18	8	155	63	74	12	11	160	114	152	30	19	315
16:00台	67	77	9	12	165	62	60	0	6	128	129	137	9	18	293
17:00台	56	69	15	2	142	73	72	12	13	170	129	141	27	15	312
18:00台	58	67	13	7	145	49	51	16	4	120	107	118	29	11	265
合 計	465	524	157	74	1,220	450	491	77	74	1,092	915	1,015	234	148	2,312

ブロック：外堀通り

地点 NO. 31

地点名：九州電力北側

調査日：令和元年 11 月 29 日(金)

天候：晴れ

(単位：人)

	A 方 向					B 方 向					地 点 計				
	男性	女性	学生	小学生 以下	合 計	男性	女性	学生	小学生 以下	合 計	男性	女性	学生	小学生 以下	合 計
11:00台	37	52	0	0	89	41	71	0	0	112	78	123	0	0	201
12:00台	57	80	0	0	137	53	64	2	1	120	110	144	2	1	257
13:00台	51	58	0	1	110	32	53	10	0	95	83	111	10	1	205
14:00台	21	32	1	1	55	28	40	2	0	70	49	72	3	1	125
15:00台	32	81	1	0	114	23	41	5	4	73	55	122	6	4	187
16:00台	44	68	1	5	118	20	35	1	0	56	64	103	2	5	174
17:00台	70	66	14	2	152	56	42	10	0	108	126	108	24	2	260
18:00台	80	51	14	1	146	57	59	7	0	123	137	110	21	1	269
合 計	392	488	31	10	921	310	405	37	5	757	702	893	68	15	1,678

調査日：令和元年 11 月 30 日(土)

天候：晴れ

(単位：人)

	A 方 向					B 方 向					地 点 計				
	男性	女性	学生	小学生 以下	合 計	男性	女性	学生	小学生 以下	合 計	男性	女性	学生	小学生 以下	合 計
11:00台	40	55	0	14	109	19	56	2	3	80	59	111	2	17	189
12:00台	45	59	12	7	123	42	38	7	7	94	87	97	19	14	217
13:00台	47	41	6	9	103	35	42	33	4	114	82	83	39	13	217
14:00台	35	52	29	8	124	29	43	17	3	92	64	95	46	11	216
15:00台	53	56	14	6	129	33	52	12	6	103	86	108	26	12	232
16:00台	37	50	13	8	108	35	32	10	2	79	72	82	23	10	187
17:00台	43	53	12	4	112	59	54	8	3	124	102	107	20	7	236
18:00台	47	56	10	5	118	56	54	8	6	124	103	110	18	11	242
合 計	347	422	96	61	926	308	371	97	34	810	655	793	193	95	1,736

調査日：令和元年 12 月 1 日(日)

天候：晴れのち曇り

(単位：人)

	A 方 向					B 方 向					地 点 計				
	男性	女性	学生	小学生 以下	合 計	男性	女性	学生	小学生 以下	合 計	男性	女性	学生	小学生 以下	合 計
11:00台	36	43	2	13	94	25	22	0	1	48	61	65	2	14	142
12:00台	39	37	68	11	155	28	48	15	6	97	67	85	83	17	252
13:00台	29	24	36	10	99	33	39	12	16	100	62	63	48	26	199
14:00台	29	40	20	6	95	24	24	12	2	62	53	64	32	8	157
15:00台	28	43	20	7	98	25	44	13	7	89	53	87	33	14	187
16:00台	33	42	13	3	91	38	36	5	3	82	71	78	18	6	173
17:00台	15	13	7	0	35	7	7	3	1	18	22	20	10	1	53
18:00台	15	17	5	0	37	22	26	8	2	58	37	43	13	2	95
合 計	224	259	171	50	704	202	246	68	38	554	426	505	239	88	1,258

ブロック：府内中央口広場

地点 NO. 32

地点名：西側宝くじ売り場付近

調査日：令和元年 11 月 29 日(金)

天候：晴れ

(単位：人)

	A 方 向					B 方 向					地 点 計				
	男性	女性	学生	小学生 以下	合 計	男性	女性	学生	小学生 以下	合 計	男性	女性	学生	小学生 以下	合 計
11:00台	261	356	9	8	634	233	363	11	15	622	494	719	20	23	1,256
12:00台	275	333	21	7	636	293	394	3	5	695	568	727	24	12	1,331
13:00台	193	277	142	6	618	176	289	44	8	517	369	566	186	14	1,135
14:00台	172	183	108	11	474	176	266	69	7	518	348	449	177	18	992
15:00台	206	238	64	3	511	159	247	133	9	548	365	485	197	12	1,059
16:00台	252	245	107	15	619	296	375	172	13	856	548	620	279	28	1,475
17:00台	515	391	181	9	1,096	492	490	237	24	1,243	1,007	881	418	33	2,339
18:00台	861	548	168	15	1,592	441	466	164	24	1,095	1,302	1,014	332	39	2,687
合 計	2,735	2,571	800	74	6,180	2,266	2,890	833	105	6,094	5,001	5,461	1,633	179	12,274

調査日：令和元年 11 月 30 日(土)

天候：晴れ

(単位：人)

	A 方 向					B 方 向					地 点 計				
	男性	女性	学生	小学生 以下	合 計	男性	女性	学生	小学生 以下	合 計	男性	女性	学生	小学生 以下	合 計
11:00台	314	440	27	63	844	295	359	20	36	710	609	799	47	99	1,554
12:00台	407	484	65	55	1,011	358	477	114	49	998	765	961	179	104	2,009
13:00台	230	312	76	24	642	200	348	164	30	742	430	660	240	54	1,384
14:00台	185	311	30	24	550	176	293	104	27	600	361	604	134	51	1,150
15:00台	180	291	44	20	535	170	368	53	27	618	350	659	97	47	1,153
16:00台	415	391	94	21	921	362	500	128	45	1,035	777	891	222	66	1,956
17:00台	667	572	103	24	1,366	392	491	139	46	1,068	1,059	1,063	242	70	2,434
18:00台	836	574	21	18	1,449	410	343	47	29	829	1,246	917	68	47	2,278
合 計	3,234	3,375	460	249	7,318	2,363	3,179	769	289	6,600	5,597	6,554	1,229	538	13,918

調査日：令和元年 12 月 1 日(日)

天候：晴れのち曇り

(単位：人)

	A 方 向					B 方 向					地 点 計				
	男性	女性	学生	小学生 以下	合 計	男性	女性	学生	小学生 以下	合 計	男性	女性	学生	小学生 以下	合 計
11:00台	357	445	75	37	914	326	370	36	32	764	683	815	111	69	1,678
12:00台	379	506	80	54	1,019	370	396	61	48	875	749	902	141	102	1,894
13:00台	163	261	72	20	516	198	329	89	25	641	361	590	161	45	1,157
14:00台	156	270	67	25	518	182	289	85	36	592	338	559	152	61	1,110
15:00台	174	239	48	30	491	160	284	58	28	530	334	523	106	58	1,021
16:00台	331	377	112	52	872	287	381	159	53	880	618	758	271	105	1,752
17:00台	452	381	158	38	1,029	350	421	177	40	988	802	802	335	78	2,017
18:00台	459	324	66	20	869	326	313	92	27	758	785	637	158	47	1,627
合 計	2,471	2,803	678	276	6,228	2,199	2,783	757	289	6,028	4,670	5,586	1,435	565	12,256

ブロック：府内中央口広場

地点 NO. 33

地点名：JTB前

調査日：令和元年 11 月 29 日(金)

天候：晴れ

(単位：人)

	A 方 向					B 方 向					地 点 計				
	男性	女性	学生	小学生 以下	合 計	男性	女性	学生	小学生 以下	合 計	男性	女性	学生	小学生 以下	合 計
11:00台	105	203	5	4	317	132	221	4	4	361	237	424	9	8	678
12:00台	137	241	22	6	406	126	247	11	8	392	263	488	33	14	798
13:00台	184	167	101	4	456	162	188	33	14	397	346	355	134	18	853
14:00台	125	163	64	9	361	139	242	60	8	449	264	405	124	17	810
15:00台	144	203	54	5	406	151	260	73	5	489	295	463	127	10	895
16:00台	189	191	55	15	450	181	318	101	23	623	370	509	156	38	1,073
17:00台	262	270	73	12	617	337	379	123	14	853	599	649	196	26	1,470
18:00台	349	285	46	10	690	286	280	95	7	668	635	565	141	17	1,358
合 計	1,495	1,723	420	65	3,703	1,514	2,135	500	83	4,232	3,009	3,858	920	148	7,935

調査日：令和元年 11 月 30 日(土)

天候：晴れ

(単位：人)

	A 方 向					B 方 向					地 点 計				
	男性	女性	学生	小学生 以下	合 計	男性	女性	学生	小学生 以下	合 計	男性	女性	学生	小学生 以下	合 計
11:00台	182	272	26	20	500	139	200	19	33	391	321	472	45	53	891
12:00台	152	215	47	30	444	153	227	51	16	447	305	442	98	46	891
13:00台	273	305	81	27	686	189	307	114	33	643	462	612	195	60	1,329
14:00台	213	300	72	39	624	223	309	97	32	661	436	609	169	71	1,285
15:00台	261	364	68	41	734	278	385	66	43	772	539	749	134	84	1,506
16:00台	201	293	30	25	549	209	300	42	27	578	410	593	72	52	1,127
17:00台	374	324	14	24	736	240	265	16	23	544	614	589	30	47	1,280
18:00台	363	367	9	17	756	156	242	24	18	440	519	609	33	35	1,196
合 計	2,019	2,440	347	223	5,029	1,587	2,235	429	225	4,476	3,606	4,675	776	448	9,505

調査日：令和元年 12 月 1 日(日)

天候：晴れのち曇り

(単位：人)

	A 方 向					B 方 向					地 点 計				
	男性	女性	学生	小学生 以下	合 計	男性	女性	学生	小学生 以下	合 計	男性	女性	学生	小学生 以下	合 計
11:00台	51	128	11	7	197	49	119	12	9	189	100	247	23	16	386
12:00台	153	223	55	35	466	127	197	65	55	444	280	420	120	90	910
13:00台	211	297	76	47	631	221	314	85	46	666	432	611	161	93	1,297
14:00台	225	302	83	46	656	215	333	99	38	685	440	635	182	84	1,341
15:00台	287	374	59	62	782	218	343	36	40	637	505	717	95	102	1,419
16:00台	227	311	40	30	608	267	401	64	48	780	494	712	104	78	1,388
17:00台	236	310	47	19	612	240	323	38	14	615	476	633	85	33	1,227
18:00台	241	321	17	4	583	256	238	6	14	514	497	559	23	18	1,097
合 計	1,631	2,266	388	250	4,535	1,593	2,268	405	264	4,530	3,224	4,534	793	514	9,065

ブロック：上野の森口広場

地点 NO. 34

地点名：KCA・アクロスプラザ

大分駅前前

調査日：令和元年 11 月 29 日(金)

天候：晴れ

(単位：人)

	A 方 向					B 方 向					地 点 計				
	男性	女性	学生	小学生 以下	合 計	男性	女性	学生	小学生 以下	合 計	男性	女性	学生	小学生 以下	合 計
11:00台	70	98	0	14	182	45	66	0	6	117	115	164	0	20	299
12:00台	40	92	12	1	145	55	64	8	4	131	95	156	20	5	276
13:00台	105	99	12	4	220	55	68	8	3	134	160	167	20	7	354
14:00台	49	55	4	1	109	37	57	7	4	105	86	112	11	5	214
15:00台	43	75	7	11	136	28	49	16	6	99	71	124	23	17	235
16:00台	69	85	13	9	176	30	66	14	14	124	99	151	27	23	300
17:00台	79	65	13	12	169	69	86	40	15	210	148	151	53	27	379
18:00台	131	93	32	4	260	105	84	33	9	231	236	177	65	13	491
合 計	586	662	93	56	1,397	424	540	126	61	1,151	1,010	1,202	219	117	2,548

調査日：令和元年 11 月 30 日(土)

天候：晴れ

(単位：人)

	A 方 向					B 方 向					地 点 計				
	男性	女性	学生	小学生 以下	合 計	男性	女性	学生	小学生 以下	合 計	男性	女性	学生	小学生 以下	合 計
11:00台	66	102	7	19	194	45	70	2	9	126	111	172	9	28	320
12:00台	111	137	24	30	302	119	169	32	25	345	230	306	56	55	647
13:00台	56	61	33	17	167	50	39	31	7	127	106	100	64	24	294
14:00台	76	111	24	19	230	84	91	36	20	231	160	202	60	39	461
15:00台	113	117	30	16	276	73	78	25	21	197	186	195	55	37	473
16:00台	196	237	31	40	504	150	176	45	31	402	346	413	76	71	906
17:00台	14	19	2	9	44	42	62	0	19	123	56	81	2	28	167
18:00台	74	63	7	11	155	69	71	9	9	158	143	134	16	20	313
合 計	706	847	158	161	1,872	632	756	180	141	1,709	1,338	1,603	338	302	3,581

調査日：令和元年 12 月 1 日(日)

天候：晴れのち曇り

(単位：人)

	A 方 向					B 方 向					地 点 計				
	男性	女性	学生	小学生 以下	合 計	男性	女性	学生	小学生 以下	合 計	男性	女性	学生	小学生 以下	合 計
11:00台	74	104	11	51	240	60	93	2	21	176	134	197	13	72	416
12:00台	83	130	17	43	273	91	89	2	13	195	174	219	19	56	468
13:00台	109	146	6	33	294	98	85	9	24	216	207	231	15	57	510
14:00台	109	153	1	24	287	103	113	2	23	241	212	266	3	47	528
15:00台	113	123	12	28	276	64	94	20	26	204	177	217	32	54	480
16:00台	119	126	21	13	279	74	78	18	9	179	193	204	39	22	458
17:00台	64	59	8	8	139	64	97	8	13	182	128	156	16	21	321
18:00台	67	72	9	11	159	78	78	5	10	171	145	150	14	21	330
合 計	738	913	85	211	1,947	632	727	66	139	1,564	1,370	1,640	151	350	3,511

ブロック：上野の森口広場

地点 NO. 35

地点名：東側ゲオ前

調査日：令和元年 11 月 29 日(金)

天候：晴れ

(単位：人)

	A 方 向					B 方 向					地 点 計				
	男性	女性	学生	小学生 以下	合 計	男性	女性	学生	小学生 以下	合 計	男性	女性	学生	小学生 以下	合 計
11:00台	236	273	16	29	554	160	217	10	8	395	396	490	26	37	949
12:00台	111	116	166	12	405	148	119	17	9	293	259	235	183	21	698
13:00台	119	165	255	15	554	143	194	41	15	393	262	359	296	30	947
14:00台	54	76	22	6	158	79	90	16	14	199	133	166	38	20	357
15:00台	49	98	29	3	179	80	177	40	13	310	129	275	69	16	489
16:00台	138	160	88	18	404	79	90	51	13	233	217	250	139	31	637
17:00台	125	167	127	29	448	119	126	121	16	382	244	293	248	45	830
18:00台	148	146	143	28	465	139	143	170	15	467	287	289	313	43	932
合 計	980	1,201	846	140	3,167	947	1,156	466	103	2,672	1,927	2,357	1,312	243	5,839

調査日：令和元年 11 月 30 日(土)

天候：晴れ

(単位：人)

	A 方 向					B 方 向					地 点 計				
	男性	女性	学生	小学生 以下	合 計	男性	女性	学生	小学生 以下	合 計	男性	女性	学生	小学生 以下	合 計
11:00台	134	212	45	56	447	145	175	39	49	408	279	387	84	105	855
12:00台	243	237	138	83	701	185	223	110	69	587	428	460	248	152	1,288
13:00台	141	214	89	48	492	166	178	154	36	534	307	392	243	84	1,026
14:00台	271	356	104	90	821	263	319	122	71	775	534	675	226	161	1,596
15:00台	221	258	113	71	663	164	184	64	47	459	385	442	177	118	1,122
16:00台	78	47	13	20	158	37	29	12	7	85	115	76	25	27	243
17:00台	98	94	41	18	251	79	73	28	16	196	177	167	69	34	447
18:00台	176	199	84	30	489	119	142	62	25	348	295	341	146	55	837
合 計	1,362	1,617	627	416	4,022	1,158	1,323	591	320	3,392	2,520	2,940	1,218	736	7,414

調査日：令和元年 12 月 1 日(日)

天候：晴れのち曇り

(単位：人)

	A 方 向					B 方 向					地 点 計				
	男性	女性	学生	小学生 以下	合 計	男性	女性	学生	小学生 以下	合 計	男性	女性	学生	小学生 以下	合 計
11:00台	170	181	31	32	414	158	195	48	55	456	328	376	79	87	870
12:00台	212	313	32	128	685	213	288	1	65	567	425	601	33	193	1,252
13:00台	245	266	84	83	678	188	199	53	38	478	433	465	137	121	1,156
14:00台	137	158	116	93	504	118	119	86	71	394	255	277	202	164	898
15:00台	160	241	143	38	582	160	187	142	54	543	320	428	285	92	1,125
16:00台	211	230	45	43	529	206	202	73	74	555	417	432	118	117	1,084
17:00台	195	391	53	42	681	177	207	48	33	465	372	598	101	75	1,146
18:00台	126	109	25	16	276	122	132	59	20	333	248	241	84	36	609
合 計	1,456	1,889	529	475	4,349	1,342	1,529	510	410	3,791	2,798	3,418	1,039	885	8,140

ブロック：中央通り(横断)

地点 NO. 36

地点名：ガレリアドーム広場前

横断歩道

調査日：令和元年 11 月 29 日(金)

天候：晴れ

(単位：人)

	A 方 向					B 方 向					地 点 計				
	男性	女性	学生	小学生 以下	合 計	男性	女性	学生	小学生 以下	合 計	男性	女性	学生	小学生 以下	合 計
11:00台	134	177	0	2	313	81	98	0	2	181	215	275	0	4	494
12:00台	220	171	1	2	394	165	143	0	1	309	385	314	1	3	703
13:00台	124	147	9	2	282	127	105	5	0	237	251	252	14	2	519
14:00台	109	106	5	8	228	96	99	11	14	220	205	205	16	22	448
15:00台	70	69	14	2	155	53	58	228	7	346	123	127	242	9	501
16:00台	73	90	6	0	169	56	54	8	2	120	129	144	14	2	289
17:00台	234	132	8	1	375	89	68	0	0	157	323	200	8	1	532
18:00台	378	215	14	1	608	167	96	8	2	273	545	311	22	3	881
合 計	1,342	1,107	57	18	2,524	834	721	260	28	1,843	2,176	1,828	317	46	4,367

調査日：令和元年 11 月 30 日(土)

天候：晴れ

(単位：人)

	A 方 向					B 方 向					地 点 計				
	男性	女性	学生	小学生 以下	合 計	男性	女性	学生	小学生 以下	合 計	男性	女性	学生	小学生 以下	合 計
11:00台	99	83	6	10	198	75	67	5	3	150	174	150	11	13	348
12:00台	134	164	5	6	309	86	61	2	9	158	220	225	7	15	467
13:00台	105	122	20	7	254	110	117	24	8	259	215	239	44	15	513
14:00台	81	74	0	12	167	86	79	21	11	197	167	153	21	23	364
15:00台	87	69	1	13	170	81	69	17	4	171	168	138	18	17	341
16:00台	32	21	2	2	57	23	17	8	3	51	55	38	10	5	108
17:00台	37	37	0	1	75	52	24	17	7	100	89	61	17	8	175
18:00台	312	244	10	6	572	185	104	5	7	301	497	348	15	13	873
合 計	887	814	44	57	1,802	698	538	99	52	1,387	1,585	1,352	143	109	3,189

調査日：令和元年 12 月 1 日(日)

天候：晴れのち曇り

(単位：人)

	A 方 向					B 方 向					地 点 計				
	男性	女性	学生	小学生 以下	合 計	男性	女性	学生	小学生 以下	合 計	男性	女性	学生	小学生 以下	合 計
11:00台	64	73	2	4	143	68	69	6	4	147	132	142	8	8	290
12:00台	95	110	6	6	217	80	60	0	2	142	175	170	6	8	359
13:00台	85	105	8	5	203	79	56	3	2	140	164	161	11	7	343
14:00台	100	66	2	7	175	81	55	2	9	147	181	121	4	16	322
15:00台	22	35	3	3	63	60	99	0	2	161	82	134	3	5	224
16:00台	152	91	6	1	250	67	56	8	8	139	219	147	14	9	389
17:00台	93	58	4	5	160	61	35	2	1	99	154	93	6	6	259
18:00台	114	55	3	4	176	102	50	6	2	160	216	105	9	6	336
合 計	725	593	34	35	1,387	598	480	27	30	1,135	1,323	1,073	61	65	2,522

ブロック：中央通り(横断)

地点 NO. 37

地点名：野村證券前地下道

調査日：令和元年 11 月 29 日(金)

天候：晴れ

(単位：人)

	A 方 向					B 方 向					地 点 計				
	男性	女性	学生	小学生 以下	合 計	男性	女性	学生	小学生 以下	合 計	男性	女性	学生	小学生 以下	合 計
11:00台	14	20	0	0	34	20	19	0	0	39	34	39	0	0	73
12:00台	33	28	0	0	61	30	22	0	0	52	63	50	0	0	113
13:00台	12	23	3	0	38	19	18	0	0	37	31	41	3	0	75
14:00台	17	22	6	0	45	14	11	7	4	36	31	33	13	4	81
15:00台	18	14	8	1	41	17	14	0	0	31	35	28	8	1	72
16:00台	27	12	0	0	39	28	10	0	2	40	55	22	0	2	79
17:00台	40	11	2	0	53	32	10	2	0	44	72	21	4	0	97
18:00台	23	3	3	1	30	42	25	2	0	69	65	28	5	1	99
合 計	184	133	22	2	341	202	129	11	6	348	386	262	33	8	689

調査日：令和元年 11 月 30 日(土)

天候：晴れ

(単位：人)

	A 方 向					B 方 向					地 点 計				
	男性	女性	学生	小学生 以下	合 計	男性	女性	学生	小学生 以下	合 計	男性	女性	学生	小学生 以下	合 計
11:00台	17	17	0	2	36	14	16	0	2	32	31	33	0	4	68
12:00台	11	14	0	0	25	24	14	0	1	39	35	28	0	1	64
13:00台	33	28	3	6	70	23	17	3	3	46	56	45	6	9	116
14:00台	35	32	1	6	74	45	35	3	4	87	80	67	4	10	161
15:00台	16	6	0	0	22	20	13	0	0	33	36	19	0	0	55
16:00台	13	5	0	0	18	7	5	0	0	12	20	10	0	0	30
17:00台	24	16	0	0	40	24	18	0	0	42	48	34	0	0	82
18:00台	33	22	0	0	55	28	22	2	0	52	61	44	2	0	107
合 計	182	140	4	14	340	185	140	8	10	343	367	280	12	24	683

調査日：令和元年 12 月 1 日(日)

天候：晴れのち曇り

(単位：人)

	A 方 向					B 方 向					地 点 計				
	男性	女性	学生	小学生 以下	合 計	男性	女性	学生	小学生 以下	合 計	男性	女性	学生	小学生 以下	合 計
11:00台	16	11	0	2	29	10	15	2	2	29	26	26	2	4	58
12:00台	19	14	1	4	38	23	12	0	2	37	42	26	1	6	75
13:00台	20	16	0	7	43	18	15	0	0	33	38	31	0	7	76
14:00台	22	21	0	2	45	22	16	0	3	41	44	37	0	5	86
15:00台	31	20	0	2	53	26	17	0	6	49	57	37	0	8	102
16:00台	18	25	0	3	46	13	16	0	7	36	31	41	0	10	82
17:00台	20	16	1	5	42	30	17	3	2	52	50	33	4	7	94
18:00台	20	20	2	0	42	14	16	2	0	32	34	36	4	0	74
合 計	166	143	4	25	338	156	124	7	22	309	322	267	11	47	647

ブロック：中央通り(横断)

地点 NO. 38

地点名：トキハ前スクランブル北

調査日：令和元年 11 月 29 日(金)

天候：晴れ

(単位：人)

	A 方 向					B 方 向					地 点 計				
	男性	女性	学生	小学生 以下	合 計	男性	女性	学生	小学生 以下	合 計	男性	女性	学生	小学生 以下	合 計
11:00台	55	145	0	2	202	76	260	1	4	341	131	405	1	6	543
12:00台	85	171	0	4	260	122	249	2	1	374	207	420	2	5	634
13:00台	80	214	8	4	306	103	222	26	5	356	183	436	34	9	662
14:00台	58	123	7	3	191	83	193	20	2	298	141	316	27	5	489
15:00台	50	116	3	4	173	77	198	28	2	305	127	314	31	6	478
16:00台	30	61	2	0	93	75	167	23	2	267	105	228	25	2	360
17:00台	62	72	3	3	140	139	166	22	5	332	201	238	25	8	472
18:00台	94	110	11	3	218	190	222	14	4	430	284	332	25	7	648
合 計	514	1,012	34	23	1,583	865	1,677	136	25	2,703	1,379	2,689	170	48	4,286

調査日：令和元年 11 月 30 日(土)

天候：晴れ

(単位：人)

	A 方 向					B 方 向					地 点 計				
	男性	女性	学生	小学生 以下	合 計	男性	女性	学生	小学生 以下	合 計	男性	女性	学生	小学生 以下	合 計
11:00台	46	90	3	13	152	100	206	12	13	331	146	296	15	26	483
12:00台	56	111	16	19	202	103	216	15	27	361	159	327	31	46	563
13:00台	65	131	16	12	224	148	275	16	26	465	213	406	32	38	689
14:00台	101	178	6	24	309	137	226	19	31	413	238	404	25	55	722
15:00台	93	161	3	19	276	131	236	15	24	406	224	397	18	43	682
16:00台	59	99	1	10	169	141	242	9	15	407	200	341	10	25	576
17:00台	109	120	4	13	246	239	273	34	11	557	348	393	38	24	803
18:00台	130	150	5	3	288	235	231	3	9	478	365	381	8	12	766
合 計	659	1,040	54	113	1,866	1,234	1,905	123	156	3,418	1,893	2,945	177	269	5,284

調査日：令和元年 12 月 1 日(日)

天候：晴れのち曇り

(単位：人)

	A 方 向					B 方 向					地 点 計				
	男性	女性	学生	小学生 以下	合 計	男性	女性	学生	小学生 以下	合 計	男性	女性	学生	小学生 以下	合 計
11:00台	50	77	4	19	150	108	210	16	19	353	158	287	20	38	503
12:00台	58	102	4	6	170	118	212	10	40	380	176	314	14	46	550
13:00台	109	171	4	20	304	141	230	5	36	412	250	401	9	56	716
14:00台	89	174	10	9	282	152	268	4	38	462	241	442	14	47	744
15:00台	83	176	4	8	271	169	257	18	23	467	252	433	22	31	738
16:00台	61	84	3	4	152	115	238	17	24	394	176	322	20	28	546
17:00台	69	83	8	7	167	121	173	12	18	324	190	256	20	25	491
18:00台	64	86	11	3	164	112	111	8	18	249	176	197	19	21	413
合 計	583	953	48	76	1,660	1,036	1,699	90	216	3,041	1,619	2,652	138	292	4,701

ブロック：中央通り(横断)

地点 NO. 39

地点名：トキハ前スクランブル南

調査日：令和元年 11 月 29 日(金)

天候：晴れ

(単位：人)

	A 方 向					B 方 向					地 点 計				
	男性	女性	学生	小学生 以下	合 計	男性	女性	学生	小学生 以下	合 計	男性	女性	学生	小学生 以下	合 計
11:00台	70	175	0	2	247	23	57	0	0	80	93	232	0	2	327
12:00台	71	117	0	3	191	91	186	3	1	281	162	303	3	4	472
13:00台	62	156	3	0	221	111	210	6	2	329	173	366	9	2	550
14:00台	46	121	5	0	172	92	198	24	29	343	138	319	29	29	515
15:00台	73	185	57	9	324	134	271	6	1	412	207	456	63	10	736
16:00台	61	148	34	9	252	129	281	94	3	507	190	429	128	12	759
17:00台	130	130	41	8	309	134	157	21	1	313	264	287	62	9	622
18:00台	146	139	40	9	334	162	178	22	7	369	308	317	62	16	703
合 計	659	1,171	180	40	2,050	876	1,538	176	44	2,634	1,535	2,709	356	84	4,684

調査日：令和元年 11 月 30 日(土)

天候：晴れ

(単位：人)

	A 方 向					B 方 向					地 点 計				
	男性	女性	学生	小学生 以下	合 計	男性	女性	学生	小学生 以下	合 計	男性	女性	学生	小学生 以下	合 計
11:00台	58	102	2	14	176	64	117	3	8	192	122	219	5	22	368
12:00台	68	131	59	9	267	71	138	11	12	232	139	269	70	21	499
13:00台	67	119	131	10	327	106	173	46	27	352	173	292	177	37	679
14:00台	67	110	10	9	196	121	211	18	34	384	188	321	28	43	580
15:00台	83	131	7	17	238	40	67	22	10	139	123	198	29	27	377
16:00台	89	130	14	21	254	101	169	22	23	315	190	299	36	44	569
17:00台	97	118	8	18	241	93	125	10	17	245	190	243	18	35	486
18:00台	78	97	3	15	193	194	222	15	28	459	272	319	18	43	652
合 計	607	938	234	113	1,892	790	1,222	147	159	2,318	1,397	2,160	381	272	4,210

調査日：令和元年 12 月 1 日(日)

天候：晴れのち曇り

(単位：人)

	A 方 向					B 方 向					地 点 計				
	男性	女性	学生	小学生 以下	合 計	男性	女性	学生	小学生 以下	合 計	男性	女性	学生	小学生 以下	合 計
11:00台	61	92	3	7	163	60	115	12	14	201	121	207	15	21	364
12:00台	58	94	8	14	174	79	140	5	17	241	137	234	13	31	415
13:00台	90	121	14	16	241	77	139	14	30	260	167	260	28	46	501
14:00台	67	119	13	9	208	128	232	0	47	407	195	351	13	56	615
15:00台	72	142	1	25	240	98	142	9	31	280	170	284	10	56	520
16:00台	59	100	7	11	177	87	251	6	36	380	146	351	13	47	557
17:00台	60	96	6	12	174	94	148	8	18	268	154	244	14	30	442
18:00台	66	89	5	11	171	94	140	2	19	255	160	229	7	30	426
合 計	533	853	57	105	1,548	717	1,307	56	212	2,292	1,250	2,160	113	317	3,840

ブロック：中央通り(横断)

地点 NO. 40

地点名：祝祭の広場前横断歩道

調査日：令和元年 11 月 29 日(金)

天候：晴れ

(単位：人)

	A 方 向					B 方 向					地 点 計				
	男性	女性	学生	小学生 以下	合 計	男性	女性	学生	小学生 以下	合 計	男性	女性	学生	小学生 以下	合 計
11:00台	31	63	0	0	94	35	61	0	0	96	66	124	0	0	190
12:00台	50	73	1	0	124	47	57	2	0	106	97	130	3	0	230
13:00台	34	60	1	0	95	25	36	6	0	67	59	96	7	0	162
14:00台	37	51	11	2	101	39	34	12	0	85	76	85	23	2	186
15:00台	34	41	3	1	79	21	47	12	0	80	55	88	15	1	159
16:00台	42	37	10	2	91	22	40	13	5	80	64	77	23	7	171
17:00台	75	42	17	2	136	65	56	29	1	151	140	98	46	3	287
18:00台	84	45	5	6	140	58	64	22	13	157	142	109	27	19	297
合 計	387	412	48	13	860	312	395	96	19	822	699	807	144	32	1,682

調査日：令和元年 11 月 30 日(土)

天候：晴れ

(単位：人)

	A 方 向					B 方 向					地 点 計				
	男性	女性	学生	小学生 以下	合 計	男性	女性	学生	小学生 以下	合 計	男性	女性	学生	小学生 以下	合 計
11:00台	43	48	6	5	102	38	39	7	8	92	81	87	13	13	194
12:00台	53	60	5	6	124	33	53	5	7	98	86	113	10	13	222
13:00台	40	45	11	7	103	35	45	15	7	102	75	90	26	14	205
14:00台	65	57	1	2	125	40	38	9	2	89	105	95	10	4	214
15:00台	55	51	1	3	110	37	43	4	10	94	92	94	5	13	204
16:00台	45	45	1	3	94	34	41	6	4	85	79	86	7	7	179
17:00台	70	49	6	6	131	63	58	3	8	132	133	107	9	14	263
18:00台	61	54	3	7	125	72	61	6	8	147	133	115	9	15	272
合 計	432	409	34	39	914	352	378	55	54	839	784	787	89	93	1,753

調査日：令和元年 12 月 1 日(日)

天候：晴れのち曇り

(単位：人)

	A 方 向					B 方 向					地 点 計				
	男性	女性	学生	小学生 以下	合 計	男性	女性	学生	小学生 以下	合 計	男性	女性	学生	小学生 以下	合 計
11:00台	38	33	3	1	75	26	14	4	2	46	64	47	7	3	121
12:00台	34	29	3	6	72	35	37	3	7	82	69	66	6	13	154
13:00台	43	34	5	5	87	35	37	0	11	83	78	71	5	16	170
14:00台	47	50	2	4	103	33	40	4	1	78	80	90	6	5	181
15:00台	51	44	0	2	97	29	39	3	9	80	80	83	3	11	177
16:00台	42	43	1	4	90	43	59	1	7	110	85	102	2	11	200
17:00台	33	42	5	6	86	31	47	3	5	86	64	89	8	11	172
18:00台	21	27	3	2	53	28	31	10	3	72	49	58	13	5	125
合 計	309	302	22	30	663	260	304	28	45	637	569	606	50	75	1,300

ブロック：中央通り(横断)

地点 NO. 41

地点名：府内中央口広場北側

地下道

調査日：令和元年 11 月 29 日(金)

天候：晴れ

(単位：人)

	A 方 向					B 方 向					地 点 計				
	男性	女性	学生	小学生以下	合 計	男性	女性	学生	小学生以下	合 計	男性	女性	学生	小学生以下	合 計
11:00台	15	13	1	2	31	22	19	0	1	42	37	32	1	3	73
12:00台	39	22	0	0	61	58	39	0	1	98	97	61	0	1	159
13:00台	33	34	12	1	80	39	40	35	1	115	72	74	47	2	195
14:00台	9	13	8	2	32	15	10	8	1	34	24	23	16	3	66
15:00台	9	7	2	0	18	16	6	2	0	24	25	13	4	0	42
16:00台	15	11	6	0	32	12	9	1	0	22	27	20	7	0	54
17:00台	32	15	7	1	55	22	22	9	1	54	54	37	16	2	109
18:00台	33	18	3	1	55	29	22	2	0	53	62	40	5	1	108
合 計	185	133	39	7	364	213	167	57	5	442	398	300	96	12	806

調査日：令和元年 11 月 30 日(土)

天候：晴れ

(単位：人)

	A 方 向					B 方 向					地 点 計				
	男性	女性	学生	小学生以下	合 計	男性	女性	学生	小学生以下	合 計	男性	女性	学生	小学生以下	合 計
11:00台	10	6	4	0	20	19	12	1	3	35	29	18	5	3	55
12:00台	17	9	1	0	27	20	13	5	0	38	37	22	6	0	65
13:00台	15	12	0	0	27	13	14	12	1	40	28	26	12	1	67
14:00台	21	11	4	2	38	10	11	0	2	23	31	22	4	4	61
15:00台	19	11	3	1	34	22	9	2	0	33	41	20	5	1	67
16:00台	11	6	3	1	21	17	15	3	1	36	28	21	6	2	57
17:00台	28	18	1	3	50	26	13	0	5	44	54	31	1	8	94
18:00台	31	26	3	4	64	23	16	1	1	41	54	42	4	5	105
合 計	152	99	19	11	281	150	103	24	13	290	302	202	43	24	571

調査日：令和元年 12 月 1 日(日)

天候：晴れのち曇り

(単位：人)

	A 方 向					B 方 向					地 点 計				
	男性	女性	学生	小学生以下	合 計	男性	女性	学生	小学生以下	合 計	男性	女性	学生	小学生以下	合 計
11:00台	13	5	10	1	29	11	11	0	2	24	24	16	10	3	53
12:00台	15	8	3	0	26	19	11	4	2	36	34	19	7	2	62
13:00台	17	3	6	0	26	12	12	1	0	25	29	15	7	0	51
14:00台	16	6	1	1	24	14	13	3	3	33	30	19	4	4	57
15:00台	21	6	2	3	32	16	18	9	1	44	37	24	11	4	76
16:00台	22	3	5	0	30	19	14	9	2	44	41	17	14	2	74
17:00台	15	9	0	0	24	13	15	4	2	34	28	24	4	2	58
18:00台	9	10	2	2	23	11	6	4	1	22	20	16	6	3	45
合 計	128	50	29	7	214	115	100	34	13	262	243	150	63	20	476

大分市中心部における通行量調査報告書

令和2年2月

大 分 市