

# 大分市中心部における通行量調査

## 報 告 書

平成 28 年 2 月

大 分 市



# 目次

第1部 通行量調査	1
第1章 調査の概要	1
1. 調査の目的	1
2. 調査対象	1
3. 調査地点	1
4. 調査方法	1
5. 調査日時	1
6. 調査実施機関	1
7. 集計・分析	1
第2章 調査結果	4
1. 調査地点別通行量	4
2. 調査地点別・方向別通行量	10
3. 地点別・性別通行量	12
4. ブロック(地点)別・時間帯別通行量	18
第2部 アンケート調査	44
第1章 調査の概要	44
1. 調査の目的	44
2. 調査対象	44
3. 調査地点	44
4. 調査方法	44
5. 回収数	44
6. 調査日時	44
7. 調査実施機関	44
8. 集計・分析	44
9. 対象者の属性	47
第2章 調査結果	51
1. 利用交通機関	51
2. 同伴者	53
3. 来街頻度	55
4. 来街目的	58
5. 購入商品	60
6. 買物金額の予算	62
7. 買物場所	64
8. 滞在時間	69
9. 必要な施設	71
10. 店舗の営業時間	74
11. シェルターの必要性	76
12. シェルター設置による効果	78
13. ベビーカーレンタル	80
14. 中心部のイメージ	82
15. 総括	82
※参考資料1 調査に使用した調査票	83
※参考資料2 通行量調査結果詳細	84



# 第1部 通行量調査



## 第1部 通行量調査

### 第1章 調査の概要

#### 1. 調査の目的

本業務は、平成 25 年 3 月に内閣府より認定された「第 2 期大分市中心市街地活性化基本計画」に掲げている数値目標について、計画に基づく各種の事業効果を定量的に把握する必要があることから、認定基本計画区域内の定点において歩行者通行量及びまちなか滞留時間等を調査し、その結果を分析することにより基本計画の進行管理および推進に資することを目的とする。

#### 2. 調査対象

大分市中心部を通行する人

#### 3. 調査地点

次ページに示す 41 地点

#### 4. 調査方法

各調査地点において、方向別に通行者を「男性」、「女性」、「学生」の 3 つに区分し、1 時間ごとに通行量をカウントした。なお、「男性」、「女性」は大学生以上、「学生」は中学生以上、高校生以下とした。

※ 平成 20 年度の調査より「小学生以下」(0 歳以上、小学生以下)の通行量についても調査を行い、参考資料としている。ただし本報告書で取り扱う数値については、小学生以下の通行量は含まない。

#### 5. 調査日時

平成 27 年 11 月 13 日 (金)	午前 11 時から午後 7 時まで	[雨]
平成 27 年 11 月 14 日 (土)	午前 11 時から午後 7 時まで	[曇り時々雨]
平成 27 年 11 月 15 日 (日)	午前 11 時から午後 7 時まで	[晴れ]

#### 6. 調査実施機関

株式会社 マイダスコミュニケーション

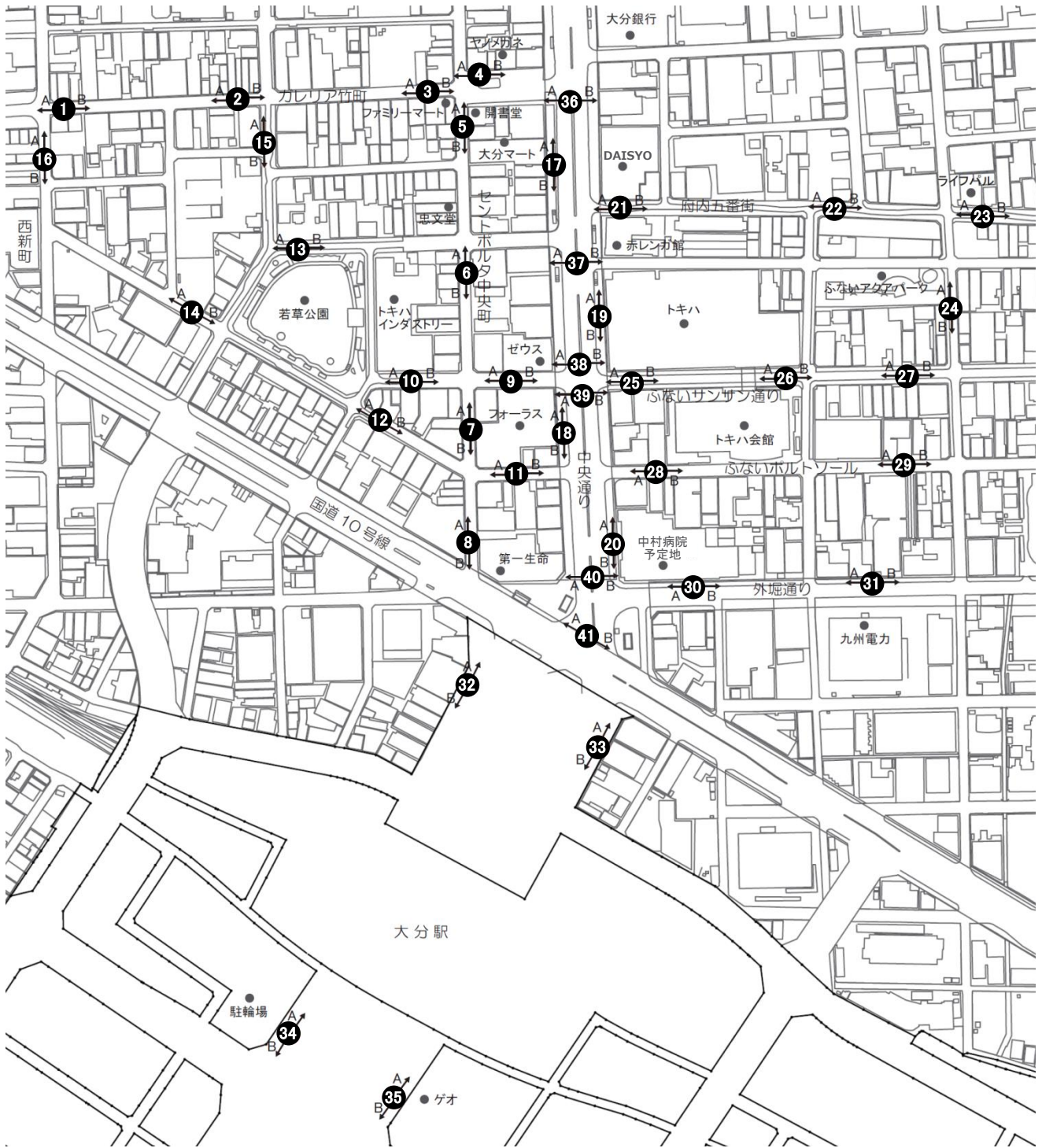
#### 7. 集計・分析

株式会社 マイダスコミュニケーション

調 査 地 点 図
-----------

ブロック名	地点 No.	地点名
①ガレリア竹町	1	レストラン石合船前
	2	正視堂前
	3	いわお洋装店前
	4	三井時計店前
②セントポルタ中央町 (南北方向)	5	かふえてらす開書堂西側
	6	いづみや和楽器店前
	7	フォーラス西側(中央町側)
	8	ウイング前
③セントポルタ中央町 (東西方向)	9	フォーラス北側(ゼウス側)
	10	トキハインダストリー正面入り口
	11	晃星堂本店北側
④中央町	12	ブンゴヤ薬局本店前
	13	若草公園北側
	14	ベスト電器駐車場前
⑤西新町	15	ローソン竹町通り店西側
	16	コトブキヤ前
⑥中央通り西側	17	大和証券前
	18	フォーラス東側(中央通り側)
⑦中央通り東側	19	トキハ西側(中央通り側)
	20	中村病院予定地西側(中央通り側)
⑧府内五番街	21	パチンコDAISYO前
	22	若竹園前
	23	ライフパル前
⑨府内町	24	ふないアクアパーク東側(田北学院前)
⑩ふないサンサン通り	25	トキハ南側
	26	トキハ会館向かい側入り口付近
	27	河電ビル前
⑪ふないポルトソール	28	太田旗店前
	29	大分信用金庫府内町支店前
⑫外堀通り	30	中村病院予定地南側
	31	九州電力北側
⑬府内中央口広場	32	西側宝くじ売り場付近
	33	JTB前
⑭上野の森口広場	34	西側仮設駐輪場前
	35	東側ゲオ前
⑮中央通り(横断)	36	ガレリアドーム広場前横断歩道
	37	野村證券前地下道
	38	トキハ前スクランブル北
	39	トキハ前スクランブル南
	40	中村病院予定地前横断歩道
	41	府内中央口広場北側地下道





## 第2章 調査結果

### 1. 調査地点別通行量

本項目で取り扱う数値については、小学生以下の通行量を含まない。

#### 【総括】

大分市中心部 41 地点の曜日別 1 日平均通行量 (9 ページ参照) は、11 月 13 日金曜日が 3,712 人 (前回 : 3,938 人)、11 月 14 日土曜日が 4,849 人 (前回 4,949 人)、11 月 15 日日曜日が 4,687 人 (前回 : 4,269 人) となっており、3 日間を通した通行量の平均は 4,416 人 (前回 : 4,385 人) で、前回調査に比べるとやや増加している。

対前回は、金曜日 94.3%、土曜日 98.0%、日曜日 109.8%、3 日間を通しては 100.7%となった。地点別の 1 日平均通行量が最も多い地点は、「地点 32. 西側宝くじ売り場付近」(16,696 人)であった。ここでは金曜日 11,948 人 (前回 : 8,388 人)、土曜日 18,825 人 (前回 : 10,758 人)、日曜日 19,315 人 (前回 : 7,968 人) で、3 日間を通して前回調査に比べ通行量が大幅に増加しており、日曜日においては前回調査の 2 倍以上となっている。

なお、以下 7 地点では前回調査より 3 日間を通して通行量が増加している。

「地点 7. フォーラス西側 (中央町側)」、「地点 8. ウイング前」、「地点 30. 中村病院予定地南側」、「地点 31. 九州電力北側」、「地点 32. 西側宝くじ売り場付近」、「地点 33. JTB 前」、「地点 34. 西側仮設駐輪場前」

一方、以下 19 地点では前回調査より 3 日間を通して通行量が減少している。

「地点 4. 三井時計店前」、「地点 9. フォーラス北側 (ゼウス側)」、「地点 11. 晃星堂本店北側」、「地点 14. ベスト電器駐車場前」、「地点 17. 大和証券前」、「地点 18. フォーラス東側 (中央通り側)」、「地点 19. トキハ西側 (中央通り側)」、「地点 21. パチンコ DAISYO 前」、「地点 23. ライフパル前」、「地点 24. ふないアクアパーク東側 (田北学院前)」、「地点 25. トキハ南側」、「地点 27. 河電ビル前」、「地点 29. 大分信用金庫府内町支店前」、「地点 36. ガレリアドーム広場前横断歩道」、「地点 37. 野村證券前地下道」、「地点 38. トキハ前スクランブル北」、「地点 39. トキハ前スクランブル南」、「地点 40. 中村病院予定地前横断歩道」、「地点 41. 府内中央口広場北側地下道」

天候については、前回調査は〔金曜日：晴れ〕〔土曜日：晴れ〕〔日曜日：曇り時々雨〕、今回調査では〔金曜日：雨〕〔土曜日：曇り時々雨〕〔日曜日：晴れ〕であり、金曜日・土曜日の天候の崩れによる増減は見られたが、全体の合計としては天候の影響は少ないものと考えられる。

ブロック別にみた特徴は以下に示す通りである。

#### ◀① ガレリア竹町▶

「地点 4. 三井時計店前」は 3 日間を通して曜日別 1 日平均通行量を下回っている。1 日平均通行量を前回調査と比べると、「地点 1. レストラン石合船前」(278 人増)、「地点 2. 正視堂前」(125 人増)では増加となっているが、「地点 3. いわお洋装店前」(432 人減)、「地点 4. 三井時計店前」(2,300 人減)では減少となっている。

#### ◀② セントポルタ中央町 (南北方向) ▶

3 日間を通していずれの地点においても曜日別 1 日平均通行量を大きく上回っている。1 日平均通行量を前回調査と比べると、「地点 5. かふえてらす開書堂西側」(20 人増)、「地点 6. いづみや和楽器店前」(165 人増)、「地点 7. フォーラス西側 (中央町側)」(845 人増)、「地点 8. ウイング前」(2,500 人増)

の全地点で増加となっている。

### 《③ セントポルタ中央町（東西方向）》

「地点 9. フォーラス北側（ゼウス側）」、「地点 10. トキハインダストリー正面入り口」は、3 日間を通して曜日別 1 日平均通行量を上回っているが、「地点 11. 晃星堂本店北側」、「地点 12. ブンゴヤ薬局本店前」は、3 日間を通して曜日別 1 日平均通行量を下回っている。1 日平均通行量を前回調査と比べると、「地点 10. トキハインダストリー正面入り口」（1,024 人増）、「地点 12. ブンゴヤ薬局本店前」（72 人増）では増加となっているが、「地点 9. フォーラス北側（ゼウス側）」（1,710 人減）、「地点 11. 晃星堂本店北側」（480 人減）では減少となっている。

### 《④ 中央町》

3 日間を通していずれの地点においても曜日別 1 日平均通行量を下回っている。1 日平均通行量を前回調査と比べると、「地点 13. 若草公園北側」（58 人減）、「地点 14. ベスト電器駐車場前」（161 人減）、「地点 15. ローソン竹町通り店西側」（318 人減）の全地点で減少となっている。

### 《⑤ 西新町》

「地点 16. コトブキヤ前」は 3 日間を通して曜日別 1 日平均通行量を下回っている。1 日平均通行量を前回調査と比べると、152 人の減少となっている。

### 《⑥ 中央通り西側》

「地点 17. 大和証券前」は 3 日間を通して曜日別 1 日平均通行量を下回っている。1 日平均通行量を前回調査と比べると、「地点 17. 大和証券前」（525 人減）、「地点 18. フォーラス東側（中央通り側）」（1,484 人減）ともに減少となっている。

### 《⑦ 中央通り東側》

「地点 19. トキハ西側（中央通り側）」は 3 日間を通して曜日別 1 日平均通行量を下回っているが、「地点 20. 中村病院予定地西側（中央通り側）」は 3 日間を通して曜日別 1 日平均通行量を上回っている。1 日平均通行量を前回調査と比べると、「地点 19. トキハ西側（中央通り側）」（1,031 減）では減少となっているが、「地点 20. 中村病院予定地西側（中央通り側）」（837 人増）では増加となっている。

### 《⑧ 府内五番街》

3 日間を通していずれの地点においても曜日別 1 日平均通行量を下回っている。1 日平均通行量を前回調査と比べると、「地点 21. パチンコ DAISYO 前」（357 人減）、「地点 22. 若竹園前」（293 人減）、「地点 23. ライフパル前」（594 人減）の全地点で減少となっている。

### 《⑨ 府内町》

「地点 24. ふないアクアパーク東側（田北学院前）」は 3 日間を通して曜日別 1 日平均通行量を下回っている。1 日平均通行量を前回調査と比べると、211 人の減少となっている。

### 《⑩ ふないサンサン通り》

「地点 25. トキハ南側」、「地点 27. 河電ビル前」は、3 日間を通して曜日別 1 日平均通行量を下回っている。1 日平均通行量を前回調査と比べると、「地点 25. トキハ南側」（648 人減）、「地点 26. トキハ会館向かい側入り口付近」（438 人減）、「地点 27. 河電ビル前」（234 人減）の全地点で減少となっている。

#### 《⑪ ふないポルトソール》

3日間を通していずれの地点においても曜日別1日平均通行量を下回っている。1日平均通行量を前回調査と比べると、「地点28. 太田旗店前」(88人減)、「地点29. 大分信用金庫府内町支店前」(479人減)ともに減少となっている。

#### 《⑫ 外堀通り》

3日間を通していずれの地点においても曜日別1日平均通行量を下回っている。1日平均通行量を前回調査と比べると、「地点30. 中村病院予定地南側」(611人増)、「地点31. 九州電力北側」(420人増)ともに増加となっている。

#### 《⑬ 府内中央口広場》

3日間を通していずれの地点においても曜日別1日平均通行量を大きく上回っており、「地点32. 西側宝くじ売り場付近」は、全調査地点の中で最も通行量の多い地点となっている。1日平均通行量を前回調査と比べると、「地点32. 西側宝くじ売り場付近」(7,658人増)、「地点33. JTB前」(2,337人増)ともに増加となっている。

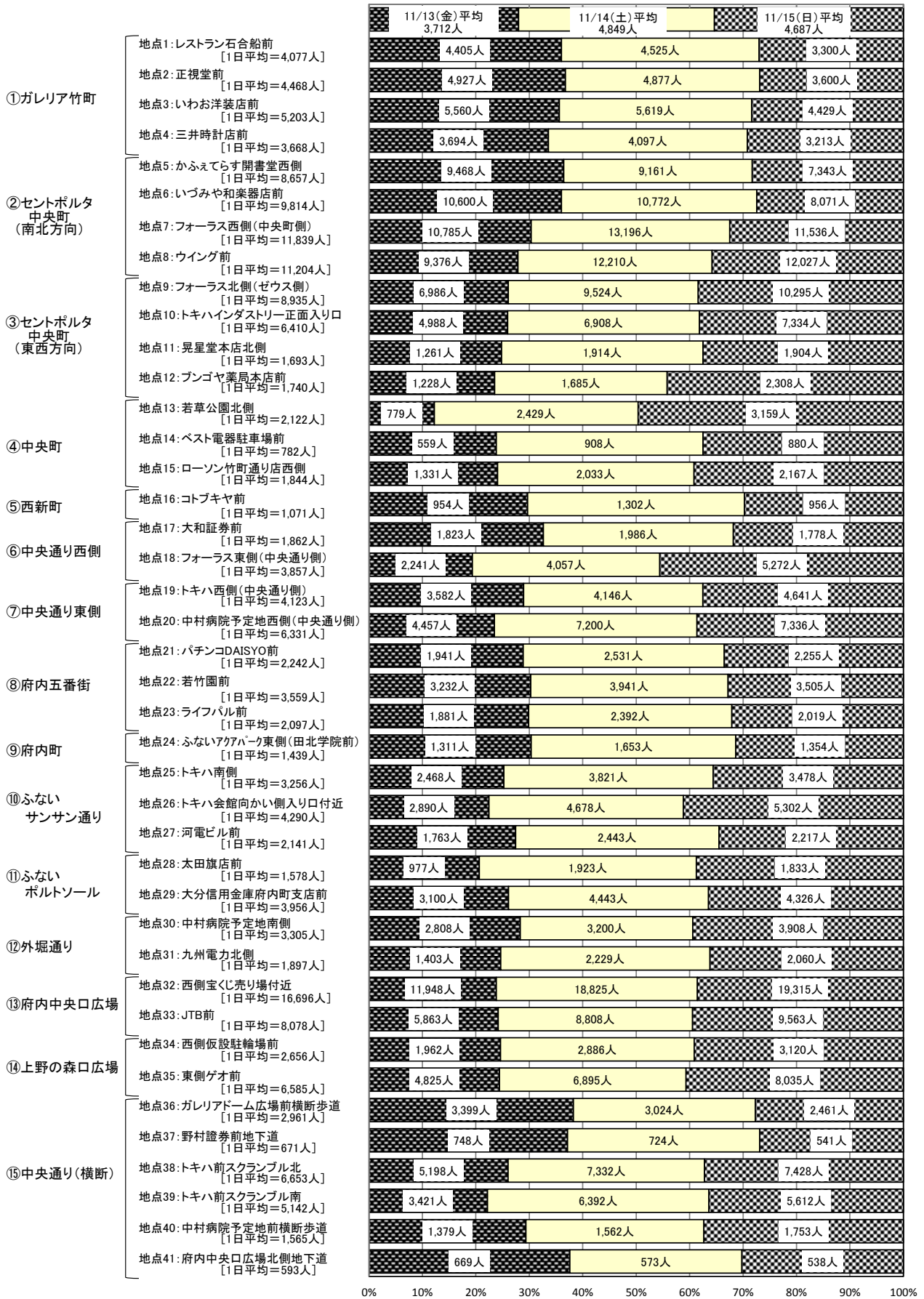
#### 《⑭ 上野の森口広場》

「地点34. 西側仮設駐輪場前」は3日間を通して曜日別1日平均通行量を下回っているが、「地点35. 東側ゲオ前」は3日間を通して曜日別1日平均通行量を上回っている。1日平均通行量を前回調査と比べると、「地点34. 西側仮設駐輪場前」(814人増)、「地点35. 東側ゲオ前」(621人増)ともに増加となっている。

#### 《⑮ 中央通り(横断)》

「地点36. ガレリアドーム広場前横断歩道」、「地点37. 野村證券前地下道」、「地点40. 中村病院予定地前横断歩道」、「地点41. 府内中央口広場北側地下道」は、3日間を通して曜日別1日平均通行量を下回っているが、「地点38. トキハ前スクランブル北」は3日間を通して曜日別1日平均通行量を上回っている。1日平均通行量を前回調査と比べると、「地点36. ガレリアドーム広場前横断歩道」(697人減)、「地点37. 野村證券前地下道」(63人減)、「地点38. トキハ前スクランブル北」(1,165人減)、「地点39. トキハ前スクランブル南」(1,795人減)、「地点40. 中村病院予定地前横断歩道」(660人減)、「地点41. 府内中央口広場北側地下道」(695人減)の全地点で減少となっている。

《地点別曜日別通行量グラフ（全地点）》



《地点別曜日別通行量比較表（全地点）》

			金曜日	土曜日	日曜日	合計	1日平均
① ガレリア ア竹町	地点1: レストラン石合船前	平成26年度	3,417	4,911	3,068	11,396	3,799
		平成27年度	4,405	4,525	3,300	12,230	4,077
		対前回比	128.9	92.1	107.6	107.3	
	地点2: 正視堂前	平成26年度	4,052	5,354	3,622	13,028	4,343
		平成27年度	4,927	4,877	3,600	13,404	4,468
		対前回比	121.6	91.1	99.4	102.9	
	地点3: いわお洋装店前	平成26年度	5,367	6,527	5,011	16,905	5,635
		平成27年度	5,560	5,619	4,429	15,608	5,203
		対前回比	103.6	86.1	88.4	92.3	
	地点4: 三井時計店前	平成26年度	5,361	6,532	6,010	17,903	5,968
		平成27年度	3,694	4,097	3,213	11,004	3,668
		対前回比	68.9	62.7	53.5	61.5	
② セント ポルタ （南北 方向） 中央 町	地点5: かふえてらす開書堂西側	平成26年度	8,171	9,833	7,908	25,912	8,637
		平成27年度	9,468	9,161	7,343	25,972	8,657
		対前回比	115.9	93.2	92.9	100.2	
	地点6: いづみや和楽器店前	平成26年度	8,602	11,263	9,083	28,948	9,649
		平成27年度	10,600	10,772	8,071	29,443	9,814
		対前回比	123.2	95.6	88.9	101.7	
	地点7: フォーラス西側（中央町側）	平成26年度	9,003	12,951	11,027	32,981	10,994
		平成27年度	10,785	13,196	11,536	35,517	11,839
対前回比		119.8	101.9	104.6	107.7		
地点8: ウイング前	平成26年度	7,658	10,200	8,253	26,111	8,704	
	平成27年度	9,376	12,210	12,027	33,613	11,204	
	対前回比	122.4	119.7	145.7	128.7		
③ セント ポルタ （東西 方向） 中央 町	地点9: フォーラス北側（ゼウス側）	平成26年度	8,999	11,579	11,356	31,934	10,645
		平成27年度	6,986	9,524	10,295	26,805	8,935
		対前回比	77.6	82.3	90.7	83.9	
	地点10: トキハインダストリー 正面入り口	平成26年度	5,084	5,590	5,484	16,158	5,386
		平成27年度	4,988	6,908	7,334	19,230	6,410
		対前回比	98.1	123.6	133.7	119.0	
	地点11: 晃星堂本店北側	平成26年度	1,901	2,400	2,219	6,520	2,173
		平成27年度	1,261	1,914	1,904	5,079	1,693
対前回比		66.3	79.8	85.8	77.9		
地点12: プンゴヤ薬局本店前	平成26年度	1,671	1,855	1,477	5,003	1,668	
	平成27年度	1,228	1,685	2,308	5,221	1,740	
	対前回比	73.5	90.8	156.3	104.4		
④ 中央 町	地点13: 若草公園北側	平成26年度	1,932	2,645	1,963	6,540	2,180
		平成27年度	779	2,429	3,159	6,367	2,122
		対前回比	40.3	91.8	160.9	97.4	
	地点14: ベスト電器駐車場前	平成26年度	829	1,117	884	2,830	943
		平成27年度	559	908	880	2,347	782
		対前回比	67.4	81.3	99.5	82.9	
地点15: ローソン竹町通り店西側	平成26年度	2,021	2,665	1,800	6,486	2,162	
	平成27年度	1,331	2,033	2,167	5,531	1,844	
	対前回比	65.9	76.3	120.4	85.3		
西 新⑤ 町	地点16: コトピキヤ前	平成26年度	1,296	1,511	863	3,670	1,223
平成27年度		954	1,302	956	3,212	1,071	
対前回比		73.6	86.2	110.8	87.5		
⑥ 中央 通り 西側	地点17: 大和証券前	平成26年度	2,326	2,723	2,111	7,160	2,387
		平成27年度	1,823	1,986	1,778	5,587	1,862
		対前回比	78.4	72.9	84.2	78.0	
	地点18: フォーラス東側 （中央通り側）	平成26年度	4,490	6,109	5,424	16,023	5,341
平成27年度		2,241	4,057	5,272	11,570	3,857	
⑦ 中央 通り 東側	地点19: トキハ西側（中央通り側）	平成26年度	4,461	5,636	5,365	15,462	5,154
		平成27年度	3,582	4,146	4,641	12,369	4,123
		対前回比	80.3	73.6	86.5	80.0	
	地点20: 中村病院予定地西側 （中央通り側）	平成26年度	4,810	6,104	5,568	16,482	5,494
平成27年度		4,457	7,200	7,336	18,993	6,331	
		対前回比	92.7	118.0	131.8	115.2	

は、前回通行量より増えた地点を示す。



		金曜日	土曜日	日曜日	合計	1日平均	
⑧ 府内五番街	地点21:パチンコDAISYO前	平成26年度	2,277	2,892	2,628	7,797	2,599
		平成27年度	1,941	2,531	2,255	6,727	2,242
		対前年比	85.2	87.5	85.8	86.3	
	地点22:若竹園前	平成26年度	4,373	3,117	4,066	11,556	3,852
		平成27年度	3,232	3,941	3,505	10,678	3,559
		対前年比	73.9	126.4	86.2	92.4	
	地点23:ライフパル前	平成26年度	2,220	3,006	2,848	8,074	2,691
		平成27年度	1,881	2,392	2,019	6,292	2,097
		対前年比	84.7	79.6	70.9	77.9	
府内町 ⑨	地点24:ふないアクアパーク東側 (田北学院前)	平成26年度	1,491	1,817	1,641	4,949	1,650
		平成27年度	1,311	1,653	1,354	4,318	1,439
		対前年比	87.9	91.0	82.5	87.2	
サンサンふな通り ⑩	地点25:トキハ南側	平成26年度	3,528	4,292	3,892	11,712	3,904
		平成27年度	2,468	3,821	3,478	9,767	3,256
		対前年比	70.0	89.0	89.4	83.4	
	地点26:トキハ会館向かい側 入り口付近	平成26年度	4,479	5,129	4,575	14,183	4,728
		平成27年度	2,890	4,678	5,302	12,870	4,290
		対前年比	64.5	91.2	115.9	90.7	
	地点27:河電ビル前	平成26年度	2,075	2,527	2,523	7,125	2,375
		平成27年度	1,763	2,443	2,217	6,423	2,141
		対前年比	85.0	96.7	87.9	90.1	
ポルトふな通り ⑪	地点28:太田旗店前	平成26年度	1,410	1,941	1,648	4,999	1,666
		平成27年度	977	1,923	1,833	4,733	1,578
		対前年比	69.3	99.1	111.2	94.7	
	地点29:大分信用金庫 府内町支店前	平成26年度	3,713	5,098	4,494	13,305	4,435
		平成27年度	3,100	4,443	4,326	11,869	3,956
		対前年比	83.5	87.2	96.3	89.2	
⑫ 外堀通り	地点30:中村病院予定地南側	平成26年度	2,561	2,685	2,835	8,081	2,694
		平成27年度	2,808	3,200	3,908	9,916	3,305
		対前年比	109.6	119.2	137.8	122.7	
	地点31:九州電力北側	平成26年度	1,355	1,547	1,528	4,430	1,477
		平成27年度	1,403	2,229	2,060	5,692	1,897
		対前年比	103.5	144.1	134.8	128.5	
⑬ 府内中央口 広場	地点32:西側宝くじ売り場付近	平成26年度	8,388	10,758	7,968	27,114	9,038
		平成27年度	11,948	18,825	19,315	50,088	16,696
		対前年比	142.4	175.0	242.4	184.7	
	地点33:JTB前	平成26年度	5,530	6,438	5,254	17,222	5,741
		平成27年度	5,863	8,808	9,563	24,234	8,078
		対前年比	106.0	136.8	182.0	140.7	
⑭ 上野の森口 広場	地点34:西側仮設駐輪場前	平成26年度	1,631	1,945	1,950	5,526	1,842
		平成27年度	1,962	2,886	3,120	7,968	2,656
		対前年比	120.3	148.4	160.0	144.2	
	地点35:東側ゲオ前	平成26年度	5,153	6,750	5,988	17,891	5,964
		平成27年度	4,825	6,895	8,035	19,755	6,585
		対前年比	93.6	102.1	134.2	110.4	
⑮ 中央通り(横断)	地点36:ガレリアドーム広場前 横断歩道	平成26年度	4,428	3,534	3,011	10,973	3,658
		平成27年度	3,399	3,024	2,461	8,884	2,961
		対前年比	76.8	85.6	81.7	81.0	
	地点37:野村證券前地下道	平成26年度	761	773	669	2,203	734
		平成27年度	748	724	541	2,013	671
		対前年比	98.3	93.7	80.9	91.4	
	地点38:トキハ前スクランブル北	平成26年度	6,007	9,194	8,254	23,455	7,818
		平成27年度	5,198	7,332	7,428	19,958	6,653
		対前年比	86.5	79.7	90.0	85.1	
	地点39:トキハ前スクランブル南	平成26年度	5,311	7,889	7,610	20,810	6,937
		平成27年度	3,421	6,392	5,612	15,425	5,142
		対前年比	64.4	81.0	73.7	74.1	
地点40:中村病院予定地前 横断歩道	平成26年度	1,989	2,603	2,083	6,675	2,225	
	平成27年度	1,379	1,562	1,753	4,694	1,565	
	対前年比	69.3	60.0	84.2	70.3		
地点41:府内中央口広場北側 地下道	平成26年度	1,327	1,457	1,079	3,863	1,288	
	平成27年度	669	573	538	1,780	593	
	対前年比	50.4	39.3	49.9	46.1		
1日合計		平成26年度	161,458	202,897	175,040	539,395	179,798
		平成27年度	152,190	198,824	192,172	543,186	181,062
		対前年比	94.3	98.0	109.8	100.7	
1日平均		平成26年度	3,938	4,949	4,269	13,156	4,385
		平成27年度	3,712	4,849	4,687	13,248	4,416
		対前年比	94.3	98.0	109.8	100.7	

は、前回通行量より増えた地点を示す。

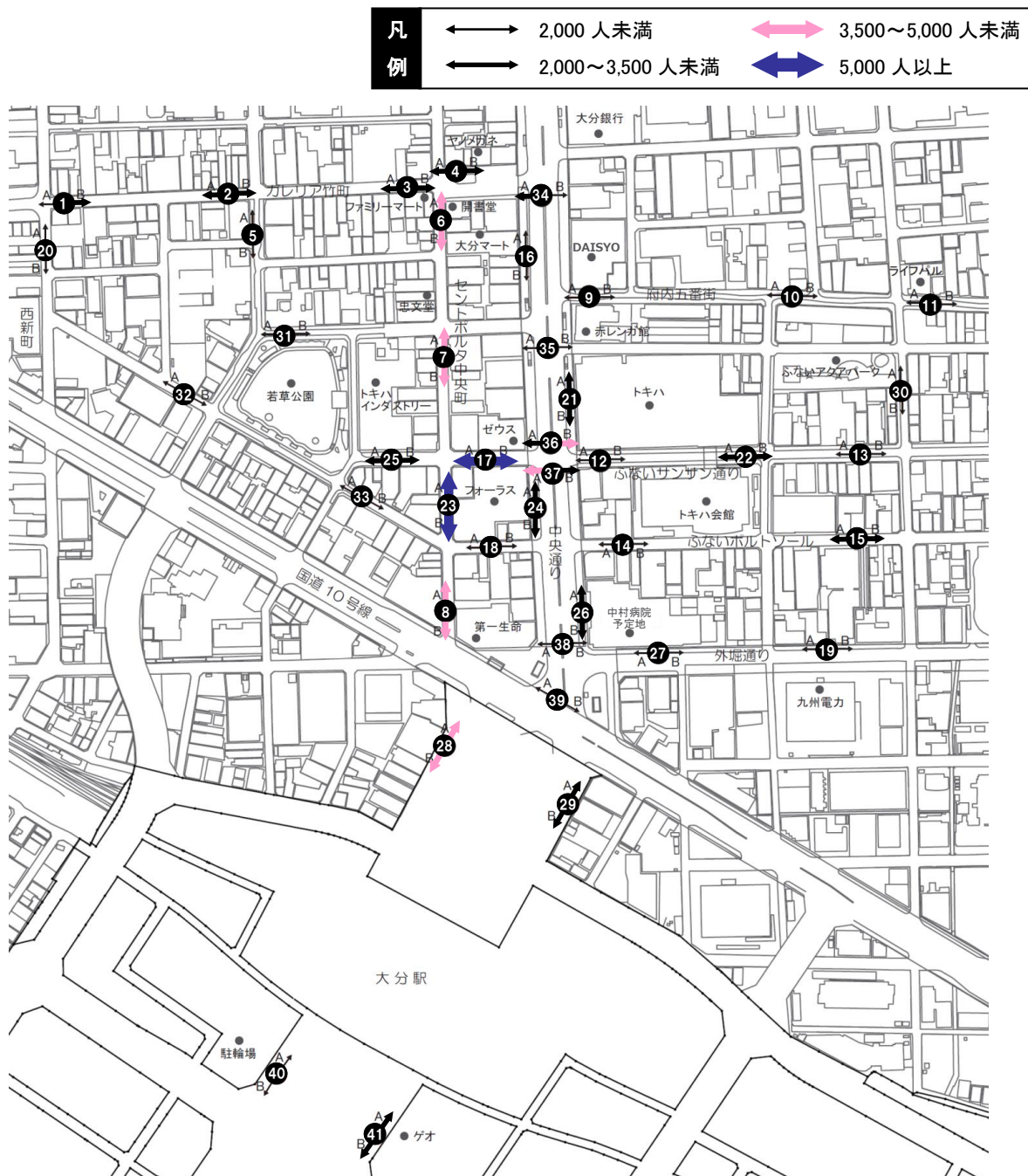
## 2. 調査地点別・方向別通行量

本項目で取り扱う数値については、小学生以下の通行量を含まない。  
 本項目で取り扱う数値については、全ての地点（41地点）を含む。

調査地点別、方向別にみた1日平均通行量を矢印の大きさと向きで表した地図（11ページ参照）を見ると、1日平均通行量が5,000人を超えるのは、「地点6. いづみや和楽器店前」のB方向と「地点7. フォーラス西側（中央町側）」、「地点8 ウイング前」、「地点32. 西側宝くじ売り場付近」の両方向となっており、「地点32. 西側宝くじ売り場付近」からセントポルタ中央町にかけて人の流れが集中している。

3,500人以上の通行量がある地点は、トキハ前スクランブルや「地点9. フォーラス北側（ゼウス側）」で、「地点33. JTB前」は前年度（下図参照）より通行量が増加して3,500人を超えている。

### 地点別方向別1日平均通行量（平成26年度調査）



※平成27年度調査より地点No.変更。上図は前地点No.で表示。文章中は、変更後の地点No.で分析。



地点別方向別 1日平均通行量 (平成27年度調査)

凡 例	←→	2,000 人未満	↔	3,500~5,000 人未満
	↔	2,000~3,500 人未満	↔	5,000 人以上



### 3. 地点別・性別通行量

本項目で取り扱う数値については、小学生以下の通行量を含まない。  
本項目で取り扱う数値は、全地点（41 地点）を含む。

#### 【総括】

いずれの曜日も多く多くの地点で女性の占める割合が高く、41 地点中男性が過半数を占めるのは、金曜日 7 地点、土曜日 2 地点、日曜日 3 地点のみとなっている。これに対し、女性が過半数を占めるのは、金曜日 15 地点、土曜日 23 地点、日曜日 17 地点となっている。（17 ページ参照）

3 日間を通して男性が過半数を占める地点は、「地点 15. ローソン竹町通り店西側」のみとなっている。3 日間を通して女性が過半数を占める地点は 11 地点となっており、さらに「地点 29. 大分信用金庫府内町支店前」では、女性が 3 日間を通して 6 割以上を占めている。

また、学生の占める割合が比較的高いのは「地点 8. ウイング前」、「地点 18. フォーラス東側（中央通り側）」、「地点 32. 西側宝くじ売り場付近」、「地点 35. 東側ゲオ前」、「地点 41. 府内中央口広場北側地下道」で、「地点 32. 西側宝くじ売り場付近」では金曜日、日曜日に 2 割前後を占めている。

曜日別にみた特徴は以下に示す通りである。

#### 《11 月 13 日（金）》

金曜日の 41 地点の 1 日平均通行量（14 ページ参照）は 3,712 人で、そのうち男性の平均通行量は 1,516 人、女性の平均通行量は 1,840 人、学生の平均通行量は 356 人となっている。男性の通行量は、「地点 6. いづみや和楽器店前」（4,618 人）が最も多く、次いで「地点 7. フォーラス西側（中央町側）」（4,455 人）、「地点 32. 西側宝くじ売り場付近」（4,447 人）となっている。女性の通行量は、「地点 32. 西側宝くじ売り場付近」（5,159 人）が最も多く、次いで「地点 7. フォーラス西側（中央町側）」（4,937 人）、「地点 6. いづみや和楽器店前」（4,927 人）となっている。学生の通行量は、「地点 32. 西側宝くじ売り場付近」（2,342 人）が最も多く、次いで「地点 7. フォーラス西側（中央町側）」（1,393 人）、「地点 8. ウイング前」（1,385 人）となっている。

割合で見ると、41 地点中男性の通行量の占める割合が最も高い地点は、「地点 41. 府内中央口広場北側地下道」の 56.2%で、次いで「地点 13. 若草公園北側」（55.6%）となっている。女性では、「地点 29. 大分信用金庫府内町支店前」の 70.3%が最も高く、次いで「地点 38. トキハ前スクランブル北」（66.3%）となっている。学生では、「地点 35. 東側ゲオ前」の 24.4%が最も高く、次いで「地点 17. 大和証券前」（20.8%）となっている。

#### 《11 月 14 日（土）》

土曜日の 41 地点の 1 日平均通行量（15 ページ参照）は 4,849 人で、そのうち男性の平均通行量は 1,903 人、女性の平均通行量は 2,534 人、学生の平均通行量は 413 人となっている。男性の通行量は、「地点 32. 西側宝くじ売り場付近」（7,094 人）が最も多く、次いで「地点 7. フォーラス西側（中央町側）」（5,060 人）、「地点 8. ウイング前」（4,810 人）となっている。女性の通行量は、「地点 32. 西側宝くじ売り場付近」（8,588 人）が最も多く、次いで「地点 7. フォーラス西側（中央町側）」（6,727 人）、「地点 8. ウイング前」（5,967 人）となっている。学生の通行量は、「地点 32. 西側宝くじ売り場付近」（3,143 人）が最も多く、次いで「地点 8. ウイング前」（1,433 人）、「地点 7. フォーラス西側（中央町側）」（1,409 人）となっている。

割合で見ると、41 地点中男性の通行量の占める割合が最も高い地点は、「地点 15. ローソン竹町通り店西側」の 52.5%で、次いで「地点 16. コトブキヤ前」（50.8%）となっている。女性は「地点 29. 大分信用金庫府内町支店前」の 65.2%が最も高く、次いで「地点 38. トキハ前スクランブル北」（63.1%）となっている。学生では、「地点 32. 西側宝くじ売り場付近」の 16.7%が最も高く、次いで「地点 41. 府内中央口広場北側地下道」（16.4%）となっている。

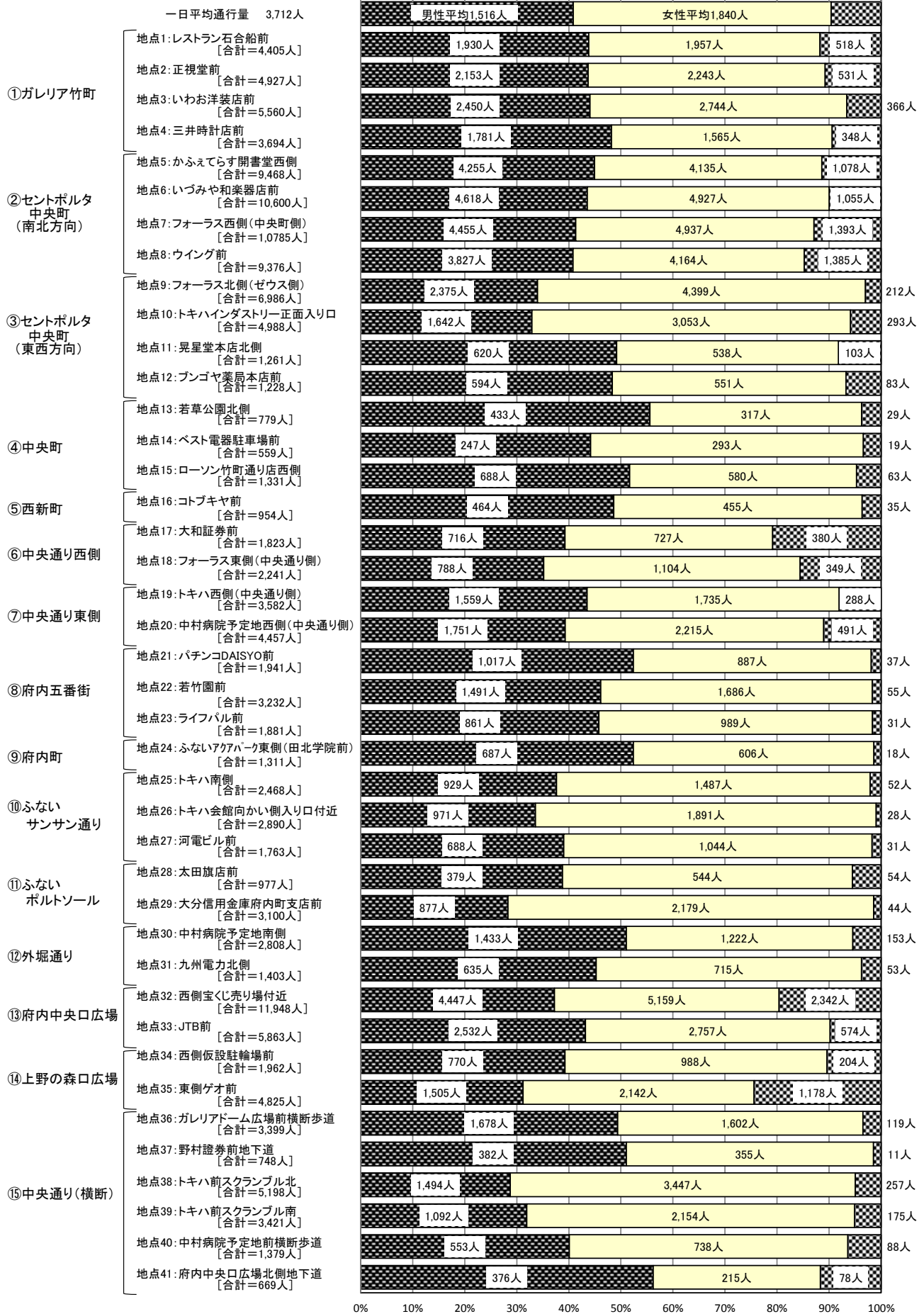
## 《11月15日（日）》

日曜日の41地点の1日平均通行量(16ページ参照)は4,687人で、そのうち男性の平均通行量は1,841人、女性の平均通行量は2,284人、学生の平均通行量は562人となっている。男性の通行量は、「地点32. 西側宝くじ売り場付近」(6,966人)が最も多く、次いで「地点8. ウイング前」(4,722人)、「地点7. フォーラス西側(中央町側)」(4,320人)となっている。女性の通行量は、「地点32. 西側宝くじ売り場付近」(8,068人)が最も多く、次いで、「地点9. フォーラス北側(ゼウス側)」(5,685人)、「地点7. フォーラス西側(中央町側)」(5,173人)となっている。学生の通行量は、「地点32. 西側宝くじ売り場付近」(4,281人)が最も多く、次いで「地点8. ウイング前」(2,201人)、「地点7. フォーラス西側(中央町側)」(2,043人)となっている。

割合で見ると、41地点中男性の通行量の占める割合が最も高い地点は、「地点15. ローソン竹町通り店西側」の53.4%で、次いで「地点13. 若草公園北側」(51.7%)となっている。女性では、「地点29. 大分信用金庫府内町支店前」の64.1%が最も高く、次いで「地点27. 河電ビル前」(59.9%)となっている。学生では、「地点41. 府内中央口広場北側地下道」の24.0%が最も高く、次いで「地点32. 西側宝くじ売り場付近」(22.2%)となっている。

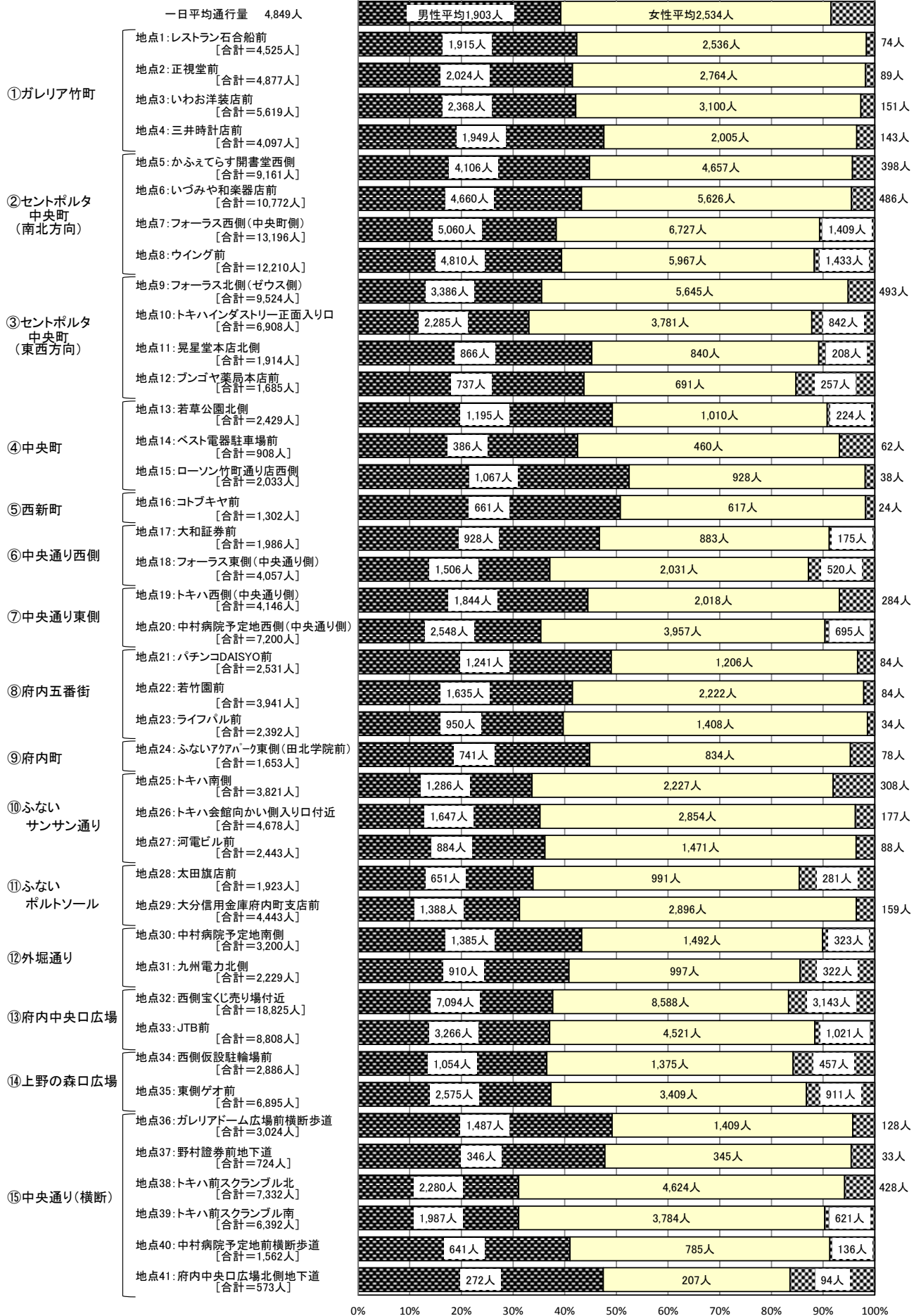
《【11月13日(金)】地点別性別通行量グラフ》

学生平均356人



《【11月14日(土)】地点別性別通行量グラフ》

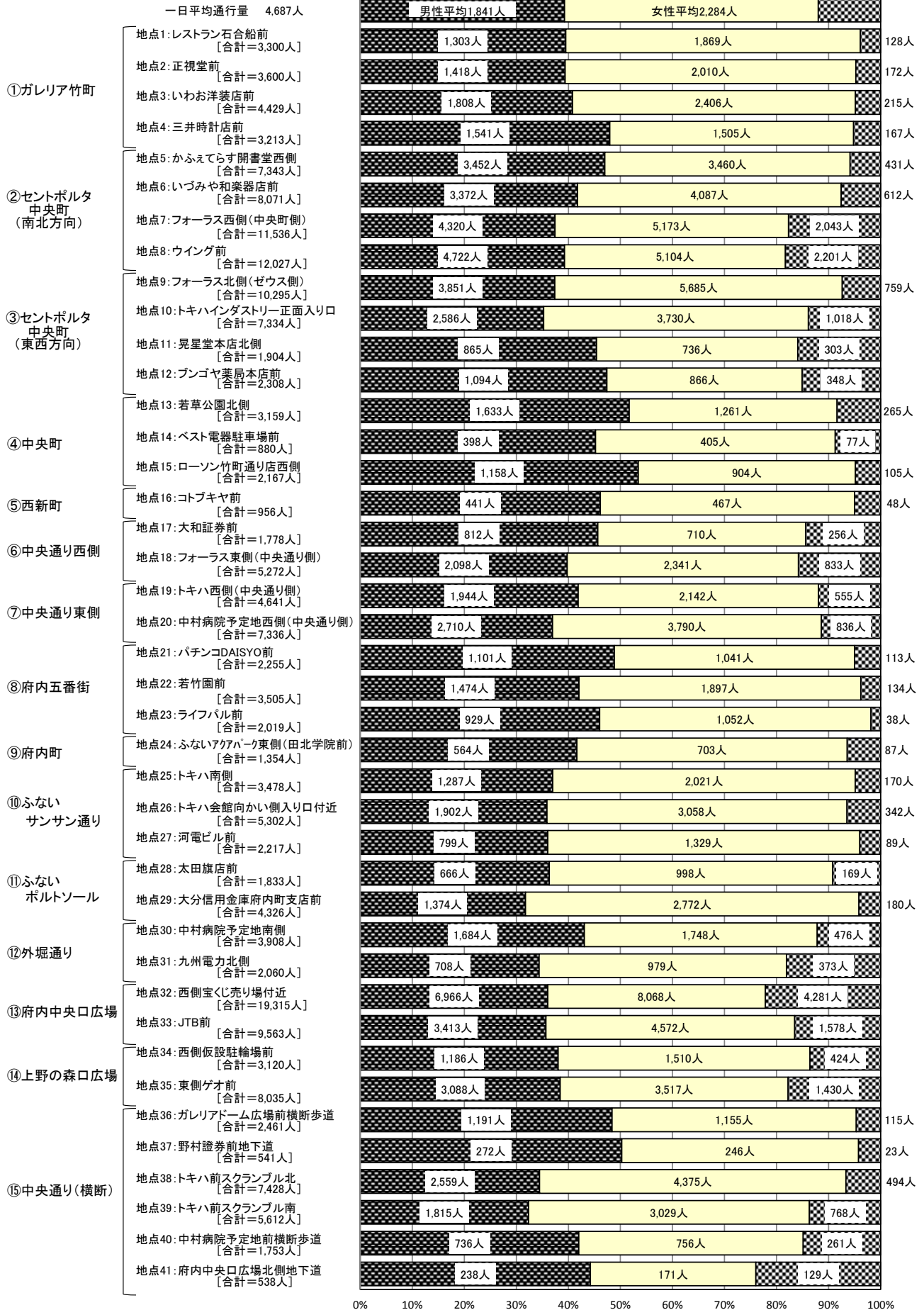
学生平均413人





《【11月15日(日)】地点別性別通行量グラフ》

学生平均562人



《地点別性別通行量割合表》

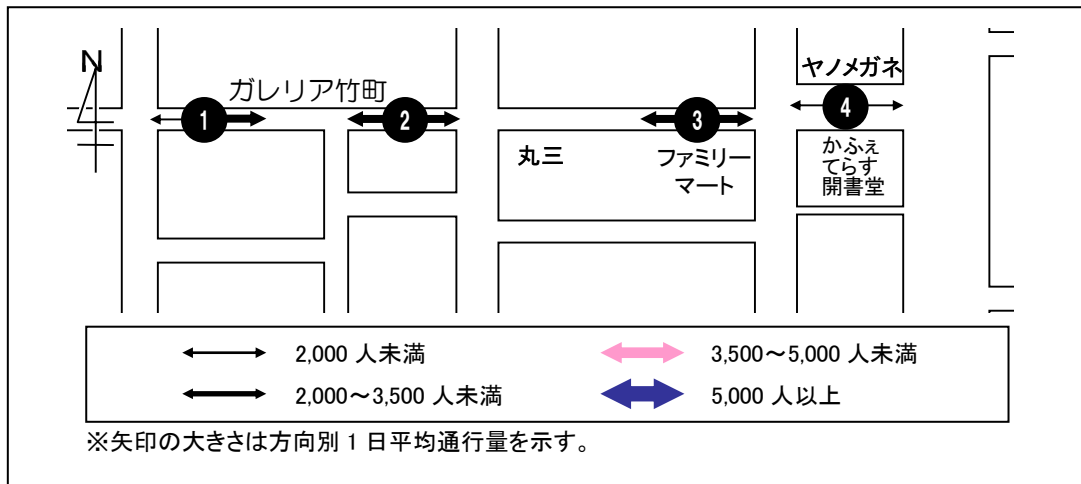
(単位:%)

		金曜日			土曜日			日曜日		
		男性	女性	学生	男性	女性	学生	男性	女性	学生
①ガレリア竹町	地点1: レストラン石合船前	43.8	44.4	11.8	42.3	56.0	1.6	39.5	56.6	3.9
	地点2: 正視堂前	43.7	45.5	10.8	41.5	56.7	1.8	39.4	55.8	4.8
	地点3: いわお洋装店前	44.1	49.4	6.6	42.1	55.2	2.7	40.8	54.3	4.9
	地点4: 三井時計店前	48.2	42.4	9.4	47.6	48.9	3.5	48.0	46.8	5.2
②セントポルタ中央町 (南北方向)	地点5: かふえてらす開書堂西側	44.9	43.7	11.4	44.8	50.8	4.3	47.0	47.1	5.9
	地点6: いづみや和楽器店前	43.6	46.5	10.0	43.3	52.2	4.5	41.8	50.6	7.6
	地点7: フォーラス西側(中央町側)	41.3	45.8	12.9	38.3	51.0	10.7	37.4	44.8	17.7
	地点8: ウイング前	40.8	44.4	14.8	39.4	48.9	11.7	39.3	42.4	18.3
③セントポルタ中央町 (東西方向)	地点9: フォーラス北側(ゼウス側)	34.0	63.0	3.0	35.6	59.3	5.2	37.4	55.2	7.4
	地点10: トキハインダストリー正面入り口	32.9	61.2	5.9	33.1	54.7	12.2	35.3	50.9	13.9
	地点11: 晃星堂本店北側	49.2	42.7	8.2	45.2	43.9	10.9	45.4	38.7	15.9
	地点12: プンゴヤ薬局本店前	48.4	44.9	6.8	43.7	41.0	15.3	47.4	37.5	15.1
④中央町	地点13: 若草公園北側	55.6	40.7	3.7	49.2	41.6	9.2	51.7	39.9	8.4
	地点14: ベスト電器駐車場前	44.2	52.4	3.4	42.5	50.7	6.8	45.2	46.0	8.8
	地点15: ローソン竹町通り店西側	51.7	43.6	4.7	52.5	45.6	1.9	53.4	41.7	4.8
⑤西新町	地点16: コトブキヤ前	48.6	47.7	3.7	50.8	47.4	1.8	46.1	48.8	5.0
⑥中央通り西側	地点17: 大和証券前	39.3	39.9	20.8	46.7	44.5	8.8	45.7	39.9	14.4
	地点18: フォーラス東側(中央通り側)	35.2	49.3	15.6	37.1	50.1	12.8	39.8	44.4	15.8
⑦中央通り東側	地点19: トキハ西側(中央通り側)	43.5	48.4	8.0	44.5	48.7	6.8	41.9	46.2	12.0
	地点20: 中村病院予定地西側(中央通り側)	39.3	49.7	11.0	35.4	55.0	9.7	36.9	51.7	11.4
⑧府内五番街	地点21: パチンコDAISYO前	52.4	45.7	1.9	49.0	47.6	3.3	48.8	46.2	5.0
	地点22: 若竹園前	46.1	52.2	1.7	41.5	56.4	2.1	42.1	54.1	3.8
	地点23: ライフパル前	45.8	52.6	1.6	39.7	58.9	1.4	46.0	52.1	1.9
⑨府内町	地点24: ふないアクアパーク東側(田北学院前)	52.4	46.2	1.4	44.8	50.5	4.7	41.7	51.9	6.4
⑩ふないサンサン通り	地点25: トキハ南側	37.6	60.3	2.1	33.7	58.3	8.1	37.0	58.1	4.9
	地点26: トキハ会館向かい側入り口付近	33.6	65.4	1.0	35.2	61.0	3.8	35.9	57.7	6.5
	地点27: 河電ビル前	39.0	59.2	1.8	36.2	60.2	3.6	36.0	59.9	4.0
⑪ふないポルトソール	地点28: 太田旗店前	38.8	55.7	5.5	33.9	51.5	14.6	36.3	54.4	9.2
	地点29: 大分信用金庫府内町支店前	28.3	70.3	1.4	31.2	65.2	3.6	31.8	64.1	4.2
⑫外堀通り	地点30: 中村病院予定地南側	51.0	43.5	5.4	43.3	46.6	10.1	43.1	44.7	12.2
	地点31: 九州電力北側	45.3	51.0	3.8	40.8	44.7	14.4	34.4	47.5	18.1
⑬府内中央口広場	地点32: 西側宝くじ売り場付近	37.2	43.2	19.6	37.7	45.6	16.7	36.1	41.8	22.2
	地点33: JTB前	43.2	47.0	9.8	37.1	51.3	11.6	35.7	47.8	16.5
⑭上野の森口広場	地点34: 西側仮設駐輪場前	39.2	50.4	10.4	36.5	47.6	15.8	38.0	48.4	13.6
	地点35: 東側ゲオ前	31.2	44.4	24.4	37.3	49.4	13.2	38.4	43.8	17.8
⑮中央通り(横断)	地点36: ガレリアドーム広場前横断歩道	49.4	47.1	3.5	49.2	46.6	4.2	48.4	46.9	4.7
	地点37: 野村證券前地下道	51.1	47.5	1.5	47.8	47.7	4.6	50.3	45.5	4.3
	地点38: トキハ前スクランブル北	28.7	66.3	4.9	31.1	63.1	5.8	34.5	58.9	6.7
	地点39: トキハ前スクランブル南	31.9	63.0	5.1	31.1	59.2	9.7	32.3	54.0	13.7
	地点40: 中村病院予定地前横断歩道	40.1	53.5	6.4	41.0	50.3	8.7	42.0	43.1	14.9
	地点41: 府内中央口広場北側地下道	56.2	32.1	11.7	47.5	36.1	16.4	44.2	31.8	24.0

#### 4. ブロック(地点)別・時間帯別通行量

本項目で取り扱う数値については、小学生以下の通行量を含まない。

##### ①ガレリア竹町



#### < 1 日平均通行量の動向 >

地点 1・2 は、13 時台まで緩やかに増加してピークを迎え、14 時台に減少した後 18 時台まで緩やかに増減している。地点 1 の 1 日平均は前回調査に比べて 278 人の増加、地点 2 は 125 人の増加となっている。

地点 3 は、12 時台にピークを迎えた後 16 時台まで減少を続けるものの、18 時台に向けて再び増加している。地点 3 の 1 日平均は前回調査に比べて 432 人の減少となっている。

地点 4 は、13 時台まで増加し、その後増減を繰り返しながら 17 時台にピークを迎えている。地点 4 の 1 日平均は前回調査に比べて 2,300 人の大幅な減少となっている。

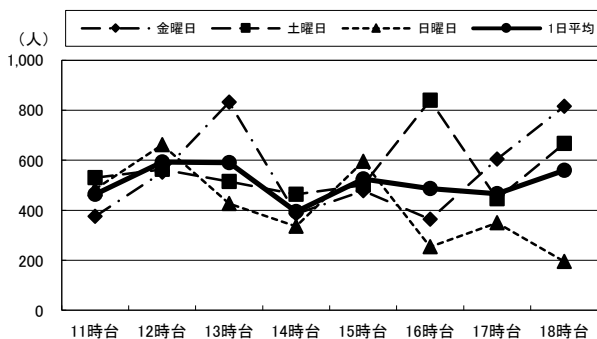
#### < 曜日別通行量の動向 >

地点 1・2 は、金曜日はピークを迎える 13 時台と 17~18 時台に大幅な増加が見られ、土曜日は 16 時台に増加してピークを迎えている。

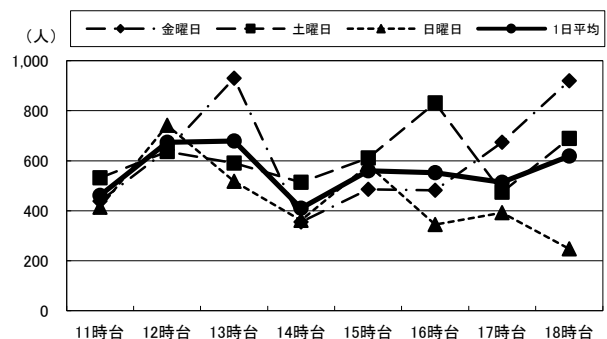
地点 3 は、金曜日の 18 時台に大きく増加しており、日曜日の 18 時台は減少傾向となっている。

地点 4 では金曜日の 17 時台に一時的に大幅な増加となっている。

1. レストラン石合船前

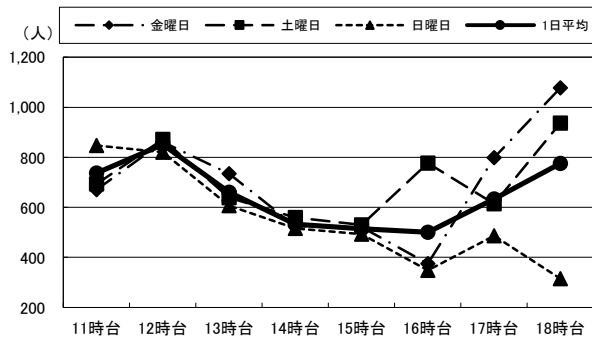


2. 正視堂前

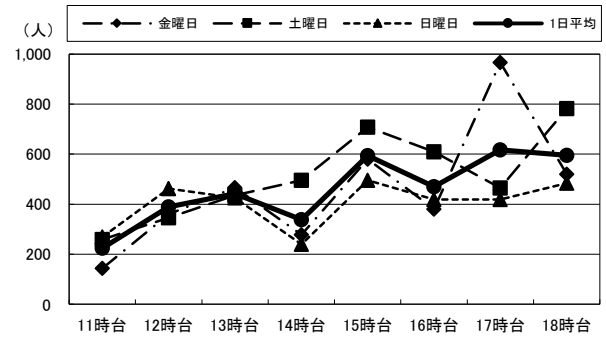




### 3. いわお洋装店前



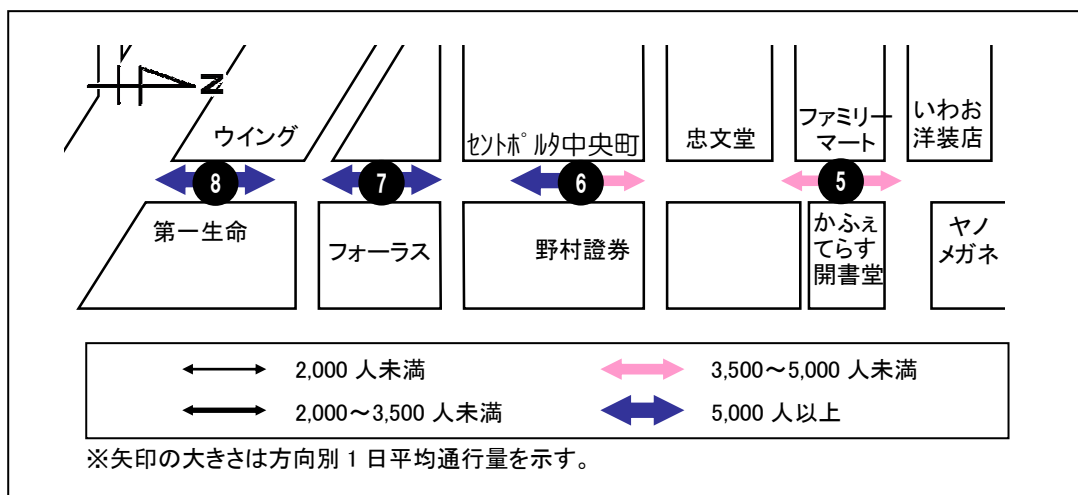
### 4. 三井時計店前



(単位:人)

		11時台	12時台	13時台	14時台	15時台	16時台	17時台	18時台	合計	H26合計
1: レストラン 石合船前	金曜日	375	552	832	385	477	364	604	816	4,405	3,417
	土曜日	530	563	514	464	501	840	446	667	4,525	4,911
	日曜日	484	662	426	335	595	254	349	195	3,300	3,068
	1日平均	463	592	591	395	524	486	466	559	4,077	3,799
2: 正視堂前	金曜日	438	643	930	355	486	481	674	920	4,927	4,052
	土曜日	531	637	591	513	611	831	474	689	4,877	5,354
	日曜日	414	741	517	361	583	345	392	247	3,600	3,622
	1日平均	461	674	679	410	560	552	513	619	4,468	4,343
3: いわお 洋装店前	金曜日	670	861	734	524	521	375	798	1,077	5,560	5,367
	土曜日	693	871	639	559	529	777	614	937	5,619	6,527
	日曜日	847	820	606	515	493	348	486	314	4,429	5,011
	1日平均	737	851	660	533	514	500	633	776	5,203	5,635
4: 三井時計店前	金曜日	144	360	466	278	580	380	966	520	3,694	5,361
	土曜日	258	345	435	495	708	609	465	782	4,097	6,532
	日曜日	269	462	425	240	495	419	419	484	3,213	6,010
	1日平均	224	389	442	338	594	469	617	595	3,668	5,968

## ②セントポルタ中央町（南北方向）



### < 1 日平均通行量の動向 >

地点 5・6 は、12 時台に一旦増加し、その後は緩やかに推移して、再び 17 時台から増加傾向となり、18 時台にピークを迎えている。地点 5 の 1 日平均は前回調査に比べて 20 人の増加、地点 6 は 165 人の増加となっている。

地点 7・8 は、12 時台に増加した後 17 時台までほとんど増減なく推移し、18 時台に増加している。地点 7 の 1 日平均は前回調査に比べて 845 人の増加、地点 8 は 2,500 人の大幅な増加となっている。

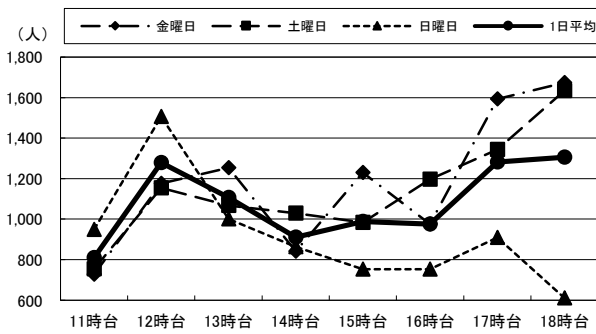
### < 曜日別通行量の動向 >

地点 5・6 は、金・土曜日は 17 時台から増加して 18 時台にピークを迎えているが、日曜日は 17 時台に増加するものの 18 時台には減少しており、ピークは 12 時台となっている。

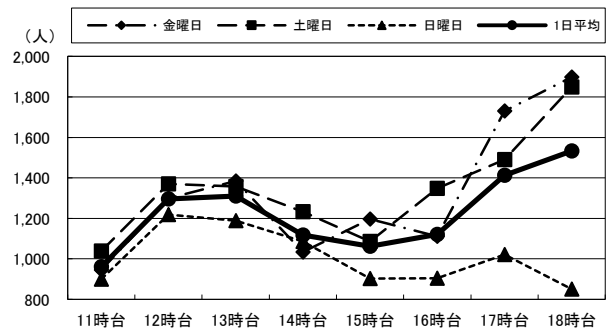
地点 7 では、金曜日は 14 時台と 16 時台に減少となっているが、反対に土曜日は 14 時台と 16 時台に増加となっている。

地点 8 は、金曜日は 18 時台に大幅に増加してピークを迎えており、日曜日は 12 時台に大幅に増加してピークを迎えている。

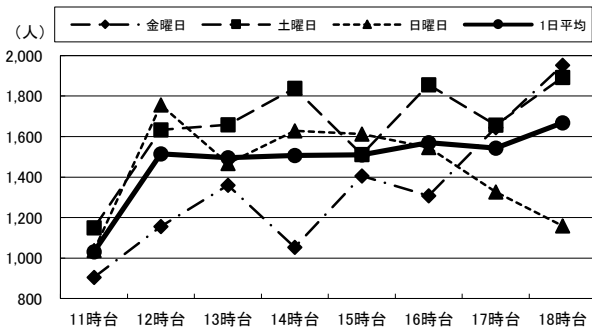
5. かふえてらす開書堂西側



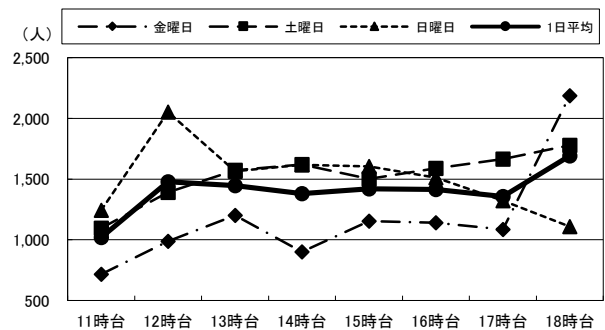
6. いづみや和楽器店前



7. フォーラス西側(中央町側)



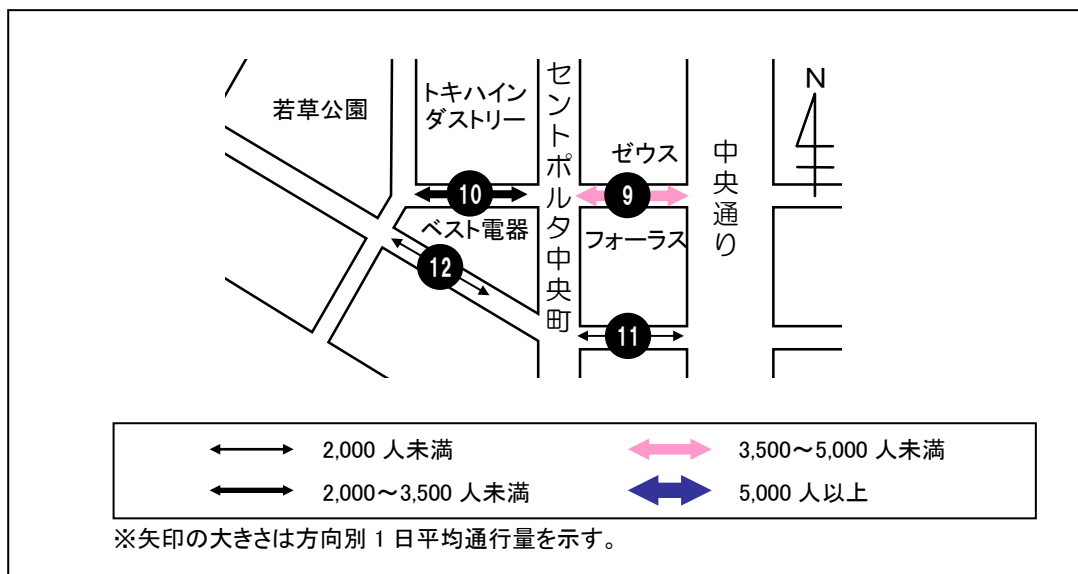
8. ウイング前



(単位:人)

		11時台	12時台	13時台	14時台	15時台	16時台	17時台	18時台	合計	H26合計
5:かふえてらす 開書堂西側	金曜日	727	1,176	1,254	841	1,229	975	1,593	1,673	9,468	8,171
	土曜日	755	1,154	1,067	1,029	983	1,196	1,343	1,634	9,161	9,833
	日曜日	948	1,506	1,001	864	752	753	909	610	7,343	7,908
	1日平均	810	1,279	1,107	911	988	975	1,282	1,306	8,657	8,637
6:いづみや 和楽器店前	金曜日	946	1,300	1,384	1,034	1,197	1,111	1,730	1,898	10,600	8,602
	土曜日	1,038	1,370	1,357	1,233	1,086	1,349	1,490	1,849	10,772	11,263
	日曜日	900	1,218	1,188	1,086	903	904	1,021	851	8,071	9,083
	1日平均	961	1,296	1,310	1,118	1,062	1,121	1,414	1,533	9,814	9,649
7:フォーラス西側 (中央町側)	金曜日	905	1,156	1,360	1,054	1,405	1,308	1,645	1,952	10,785	9,003
	土曜日	1,149	1,633	1,659	1,838	1,512	1,856	1,657	1,892	13,196	12,951
	日曜日	1,038	1,757	1,467	1,628	1,613	1,547	1,327	1,159	11,536	11,027
	1日平均	1,031	1,515	1,495	1,507	1,510	1,570	1,543	1,668	11,839	10,994
8:ウイング前	金曜日	717	989	1,202	902	1,155	1,140	1,086	2,185	9,376	7,658
	土曜日	1,097	1,390	1,574	1,619	1,501	1,588	1,664	1,777	12,210	10,200
	日曜日	1,244	2,051	1,564	1,618	1,604	1,513	1,323	1,110	12,027	8,253
	1日平均	1,019	1,477	1,447	1,380	1,420	1,414	1,358	1,691	11,204	8,704

### ③セントポルタ中央町（東西方向）



※11月15日（日）若草公園にて「第33回暴力絶滅おおいた市民大会」が開催され、1,200人規模のパレードが行われた。

#### < 1日平均通行量の動向 >

地点9は、13時台まで緩やかに推移し、14時台に一時的に増加するものの、再び18時台まで緩やかに推移している。地点9の1日平均は前回調査に比べて1,710人の減少となっている。

地点10は、1日を通して800人前後で緩やかに推移し、11時台にピークを迎えている。地点10の1日平均は前回調査に比べて1,024人の増加となっている。

地点11は、1日を通して200人前後で緩やかに推移しており、16時台にピークを迎えている。地点11の1日平均は前回調査に比べて480人の減少となっている。

地点12は、12時台に一時的に増加してピークを迎えているが、それ以外の時間帯では200人前後でほとんど増減なく推移している。地点12の1日平均は前回調査に比べて72人の増加となっている。

#### < 曜日別通行量の動向 >

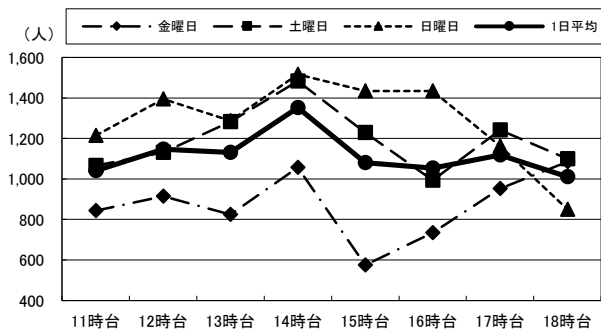
地点9は、金・土曜日は15時台には減少となっており、その後再び増加傾向が見られるが、日曜日は15時台にあまり減少することなく16時台まで通行量を維持し、17時台から減少傾向となっている。

地点10は、日曜日は12時台に大幅に増加してピークを迎えているが、金曜日は12時台に大幅に減少し、その後も1日平均を下回る通行量で推移し、17時台から増加傾向となっている。

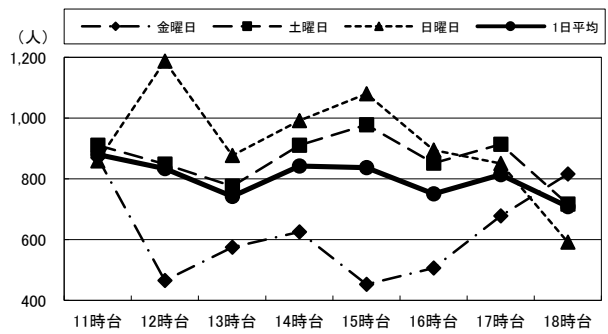
地点11は、金曜日は17時台、土曜日は16時台、日曜日は15時台にそれぞれピークを迎えている。

地点12は、金・土曜日は1日を通してほとんど増減なく推移している。

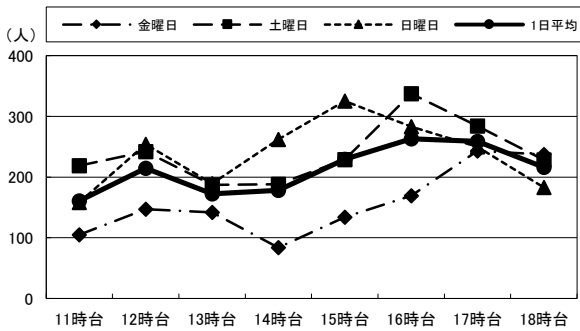
9. フォーラス北側(ゼウス側)



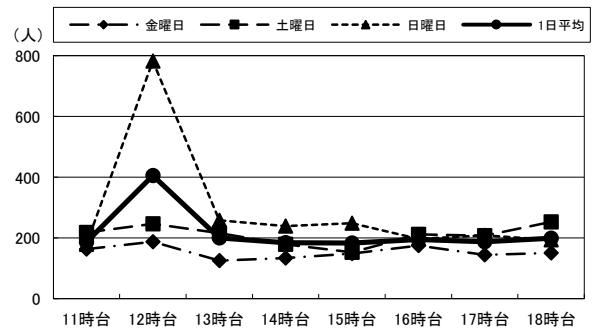
10. トキハインダストリー正面入り口



11. 晃星堂本店北側



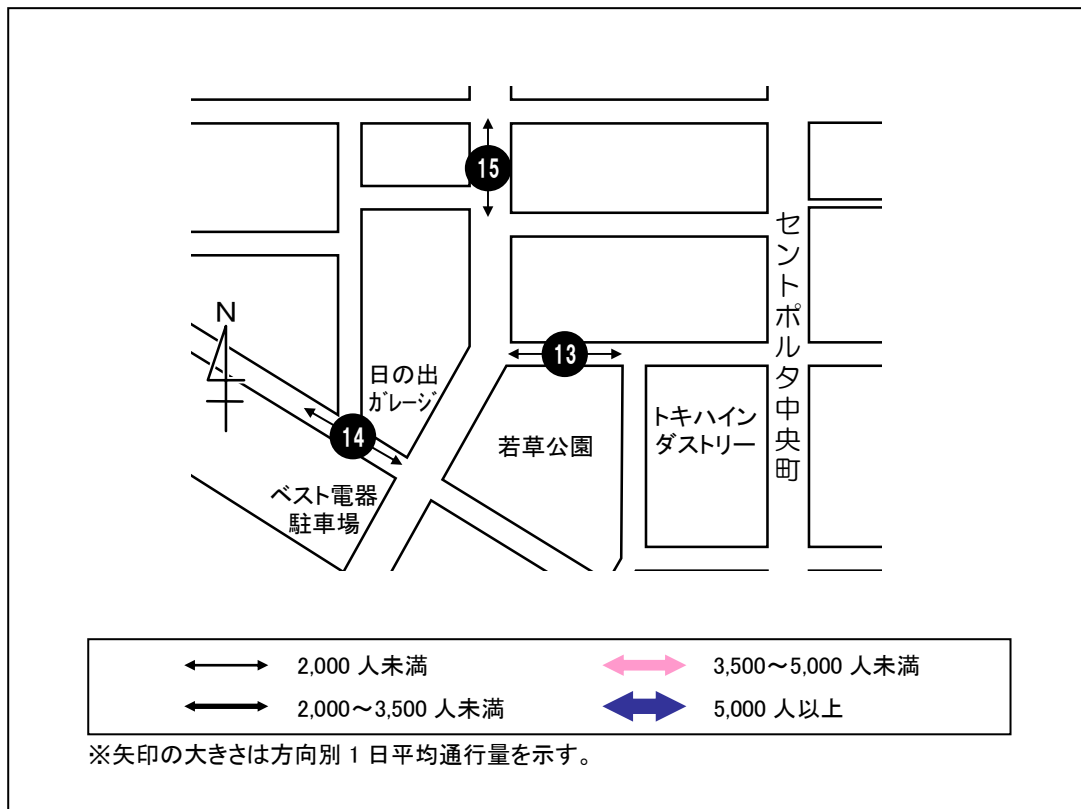
12. プンゴヤ薬局本店前



(単位:人)

		11時台	12時台	13時台	14時台	15時台	16時台	17時台	18時台	合計	H26合計
9:フォーラス北側 (ゼウス側)	金曜日	844	915	824	1,056	575	734	953	1,085	<b>6,986</b>	8,999
	土曜日	1,066	1,131	1,282	1,483	1,229	993	1,241	1,099	<b>9,524</b>	11,579
	日曜日	1,214	1,395	1,287	1,516	1,435	1,435	1,163	850	<b>10,295</b>	11,356
	1日平均	<b>1,041</b>	<b>1,147</b>	<b>1,131</b>	<b>1,352</b>	<b>1,080</b>	<b>1,054</b>	<b>1,119</b>	<b>1,011</b>	<b>8,935</b>	<b>10,645</b>
10:トキハ インダストリー 正面入り口	金曜日	870	465	575	625	453	506	678	816	<b>4,988</b>	5,084
	土曜日	911	849	776	911	978	852	914	717	<b>6,908</b>	5,590
	日曜日	859	1,188	877	992	1,080	895	851	592	<b>7,334</b>	5,484
	1日平均	<b>880</b>	<b>834</b>	<b>743</b>	<b>843</b>	<b>837</b>	<b>751</b>	<b>814</b>	<b>708</b>	<b>6,410</b>	<b>5,386</b>
11:晃星堂本店 北側	金曜日	105	147	142	84	134	169	243	237	<b>1,261</b>	1,901
	土曜日	219	242	187	188	229	337	284	228	<b>1,914</b>	2,400
	日曜日	158	254	189	262	325	283	250	183	<b>1,904</b>	2,219
	1日平均	<b>161</b>	<b>214</b>	<b>173</b>	<b>178</b>	<b>229</b>	<b>263</b>	<b>259</b>	<b>216</b>	<b>1,693</b>	<b>2,173</b>
12:プンゴヤ薬局 本店前	金曜日	163	187	125	134	149	175	144	151	<b>1,228</b>	1,671
	土曜日	218	246	216	179	153	212	208	253	<b>1,685</b>	1,855
	日曜日	179	783	258	239	249	197	209	194	<b>2,308</b>	1,477
	1日平均	<b>187</b>	<b>405</b>	<b>200</b>	<b>184</b>	<b>184</b>	<b>195</b>	<b>187</b>	<b>199</b>	<b>1,740</b>	<b>1,668</b>

#### ④中央町



※11月15日（日）若草公園にて「第33回暴力絶滅おおいた市民大会」が開催され、1,200人規模のパレードが行われた。

#### < 1日平均通行量の動向 >

地点13は、11時台にピークを迎えた後16時台まで減少を続け、17時台から緩やかな増加傾向となっている。地点13の1日平均は前回調査に比べて58人の減少となっている。

地点14は、1日を通して100人前後で緩やかに増減し、12時台にピークを迎えている。地点14の1日平均は前回調査に比べて161人の減少となっている。

地点15は、14時台まで緩やかに減少し、その後18時台まで緩やかに増加している。地点15の1日平均は前回調査に比べて318人の減少となっている。

#### < 曜日別通行量の動向 >

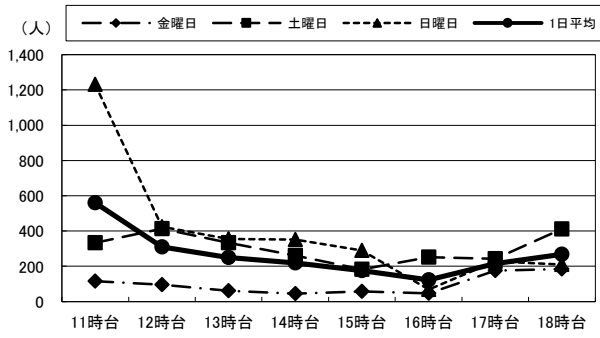
地点13は、日曜日の11時台に1,200人以上の通行量でピークを迎えている。

地点14は、日曜日の12時台に一時的に増加してピークを迎えている。

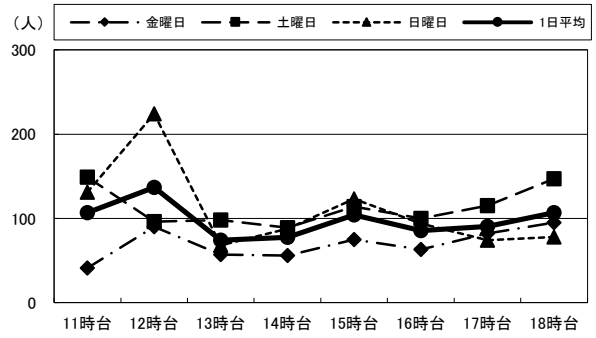
地点15は、土曜日は18時台に増加してピークを迎えているが、日曜日は11時台にピークを迎えている。

ただし、これらは若草公園で開催された「第33回暴力絶滅おおいた市民大会」の影響と考えられ、全ての地点において、いずれの曜日でも1日平均とほぼ同様に1日を通じて緩やかに推移している。

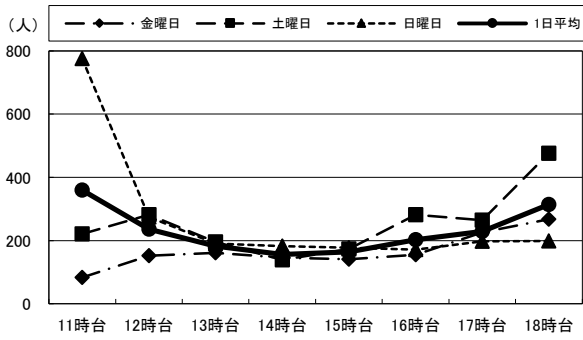
13. 若草公園北側



14. ベスト電器駐車場前



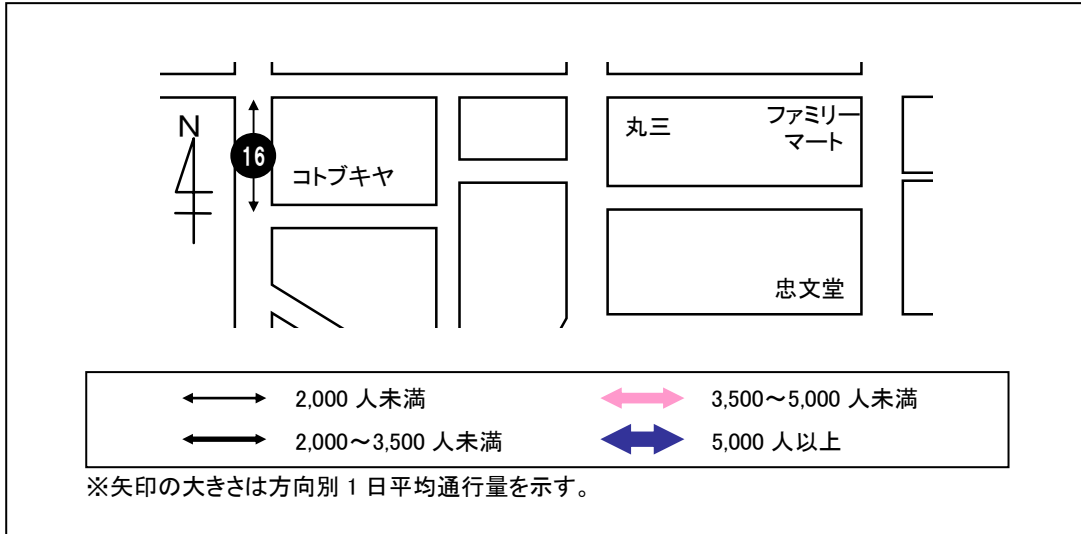
15. ローソン竹町通り店西側



(単位:人)

		11時台	12時台	13時台	14時台	15時台	16時台	17時台	18時台	合計	H26合計
13: 若草公園北側	金曜日	116	95	62	44	57	46	175	184	779	1,932
	土曜日	333	413	333	261	183	251	243	412	2,429	2,645
	日曜日	1,231	424	356	351	289	69	229	210	3,159	1,963
	1日平均	560	311	250	219	176	122	216	269	2,122	2,180
14: ベスト電器 駐車場前	金曜日	41	90	57	56	75	63	82	95	559	829
	土曜日	149	96	98	89	114	100	115	147	908	1,117
	日曜日	131	224	68	88	123	94	74	78	880	884
	1日平均	107	137	74	78	104	86	90	107	782	943
15: ローソン 竹町通り店西側	金曜日	83	152	161	146	141	155	226	267	1,331	2,021
	土曜日	221	282	196	139	173	282	264	476	2,033	2,665
	日曜日	776	274	190	182	177	171	198	199	2,167	1,800
	1日平均	360	236	182	156	164	203	229	314	1,844	2,162

⑤西新町



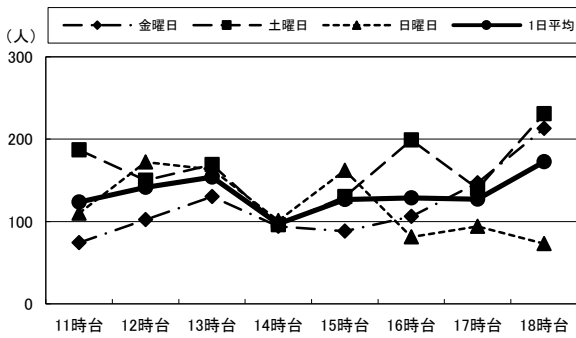
＜1日平均通行量の動向＞

地点 16 は、14 時台に一時的に減少するものの、1 日を通して緩やかな推移となっている。地点 16 の 1 日平均は前回調査に比べて 152 人の減少となっている。

＜曜日別通行量の動向＞

地点 16 は、日曜日は 12 時台にピークを迎え、18 時台は減少となっているが、金・土曜日は 18 時台に増加してピークを迎えている。

16. コトブキヤ前

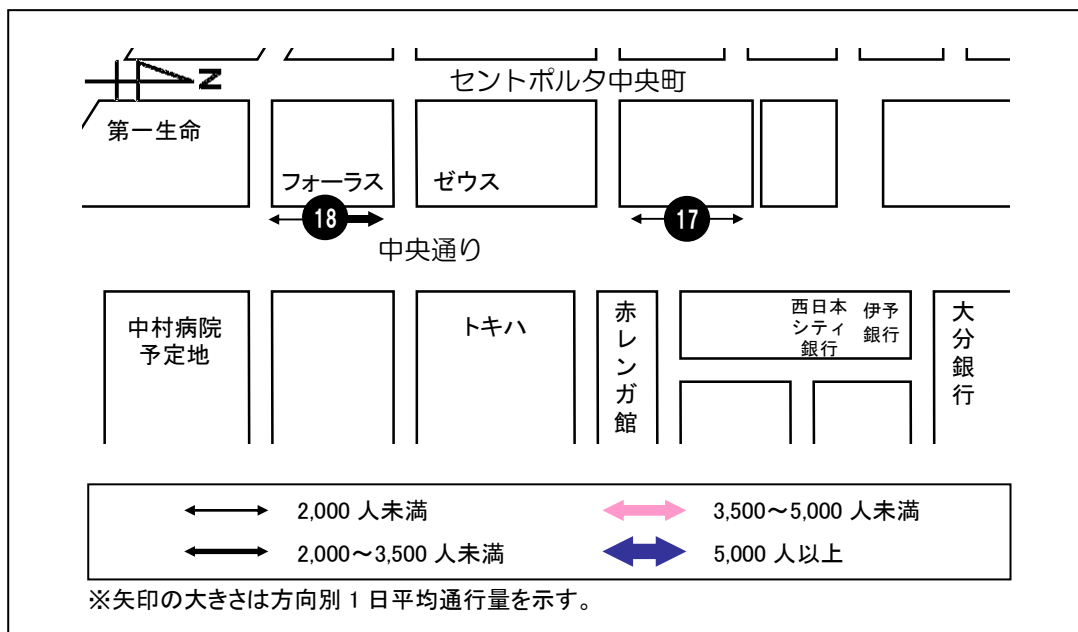


(単位:人)

		11時台	12時台	13時台	14時台	15時台	16時台	17時台	18時台	合計	H26合計
16:コトブキヤ前	金曜日	74	102	130	94	88	106	147	213	954	1,296
	土曜日	187	150	169	96	130	199	140	231	1,302	1,511
	日曜日	110	172	163	101	162	81	94	73	956	863
	1日平均	124	141	154	97	127	129	127	172	1,071	1,223



## ⑥中央通り西側



### < 1 日平均通行量の動向 >

地点 17 は、1 日を通して 200 人前後で増減し、17 時台にピークを迎えている。地点 17 の 1 日平均は前回調査に比べて 525 人の減少となっている。

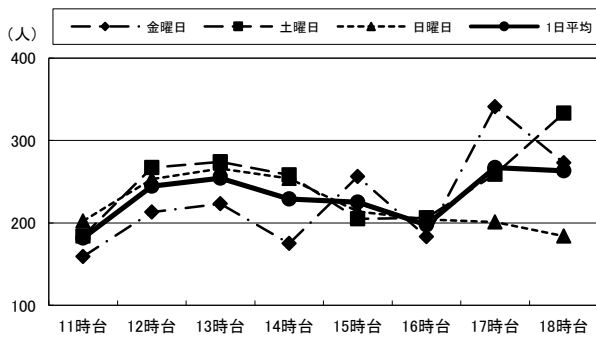
地点 18 は、1 日を通して 500 人前後で緩やかに推移し、12 時台にピークを迎えている。地点 18 の 1 日平均は前回調査に比べて 1,484 人の減少となっている。

### < 曜日別通行量の動向 >

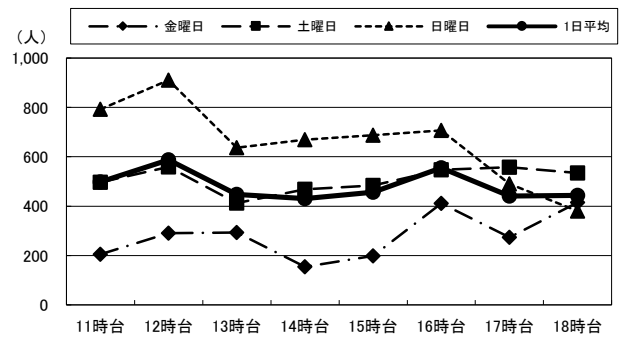
地点 17 は、金曜日は通行量の増減が比較的大きくなっており、17 時台に 300 人を超えてピークを迎えている。また、土曜日は 17 時台から増加を続けて 18 時台にピークを迎えているが、日曜日は 14 時台から 18 時台まで減少傾向となっている。

地点 18 では、金曜日は 1 日を通して 1 日平均を下回る通行量で推移しており、日曜日は 18 時台を除いて 1 日平均を上回る通行量で推移を続け、ピークを迎える 12 時台には 900 人を超えている。

17. 大和証券前



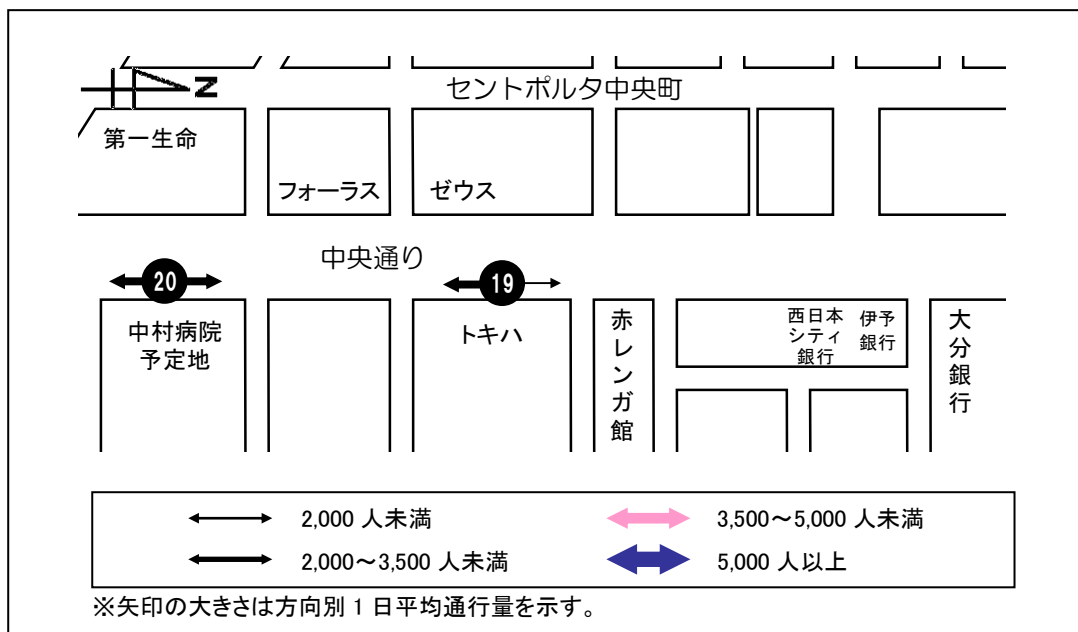
18. フォーラス東側(中央通り側)



(単位:人)

		11時台	12時台	13時台	14時台	15時台	16時台	17時台	18時台	合計	H26合計
17: 大和証券前	金曜日	159	213	223	175	256	183	341	273	1,823	2,326
	土曜日	184	267	274	258	205	206	259	333	1,986	2,723
	日曜日	202	253	266	254	214	204	201	184	1,778	2,111
	1日平均	182	244	254	229	225	198	267	263	1,862	2,387
18: フォーラス東側 (中央通り側)	金曜日	205	291	293	154	199	411	273	415	2,241	4,490
	土曜日	496	559	412	468	483	547	558	534	4,057	6,109
	日曜日	792	910	637	669	687	707	490	380	5,272	5,424
	1日平均	498	587	447	430	456	555	440	443	3,857	5,341

⑦中央通り東側



< 1 日平均通行量の動向 >

地点 19 は、16 時台まで増減を繰り返しながら推移し、17 時台からは増加傾向となり 18 時台にピークを迎えている。地点 19 の 1 日平均は前回調査に比べて 1,031 人の減少となっている。

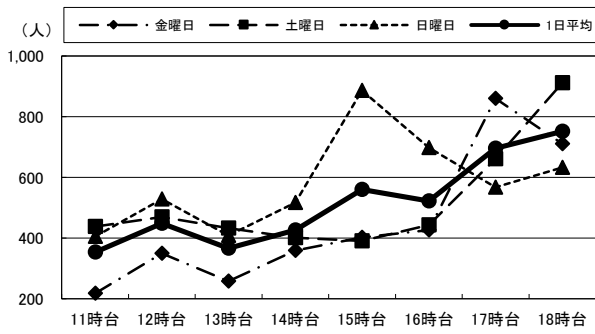
地点 20 は、1 日を通して緩やかな増加傾向となっており、18 時台に 1,100 人を超えてピークを迎えている。地点 20 の 1 日平均は前回調査に比べて 837 人の増加となっている。

< 曜日別通行量の動向 >

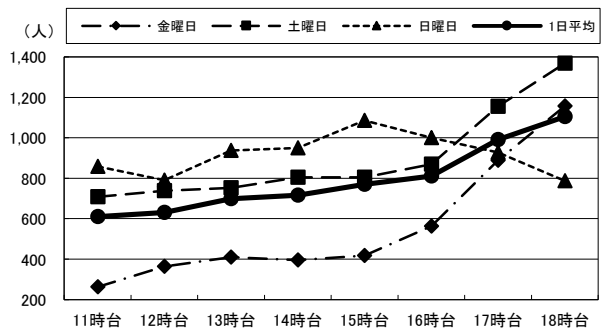
地点 19 は、金曜日は 17 時台に大きく増加してピークを迎えており、土曜日は 16 時台から増加傾向となり 18 時台にピークを迎えているが、日曜日は 15 時台に大幅に増加してピークを迎えている。

地点 20 は、金曜日は 11 時台から 16 時台まで 1 日平均を大きく下回る通行量で推移しており、日曜日は 16 時台以降に減少傾向となっている。

19. トキハ西側(中央通り側)



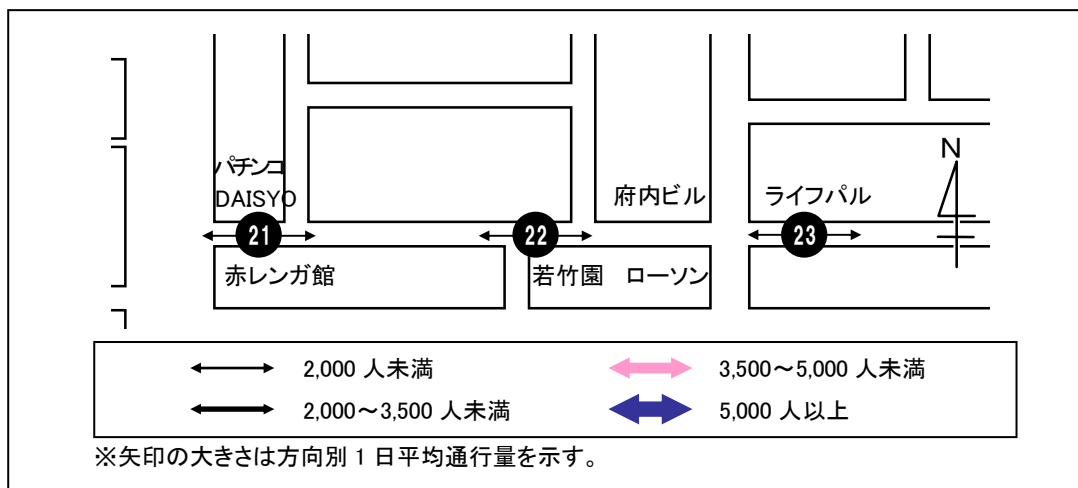
20. 中村病院予定地西側(中央通り側)



(単位:人)

		11時台	12時台	13時台	14時台	15時台	16時台	17時台	18時台	合計	H26合計
19:トキハ西側 (中央通り側)	金曜日	218	349	258	359	402	426	860	710	3,582	4,461
	土曜日	438	469	432	401	390	443	661	912	4,146	5,636
	日曜日	405	528	408	517	886	698	567	632	4,641	5,365
	1日平均	354	449	366	426	559	522	696	751	4,123	5,154
20:中村病院 予定地西側 (中央通り側)	金曜日	263	363	409	396	417	563	889	1,157	4,457	4,810
	土曜日	708	738	752	804	805	870	1,155	1,368	7,200	6,104
	日曜日	858	791	937	950	1,085	1,000	928	787	7,336	5,568
	1日平均	610	631	699	717	769	811	991	1,104	6,331	5,494

## ⑧府内五番街



### < 1 日平均通行量の動向 >

地点 21・22 は、16 時台まで緩やかに推移し、その後増加傾向となり 18 時台にピークを迎えている。地点 21 の 1 日平均は前回調査に比べて 357 人の減少、地点 22 は 293 人の減少となっている。

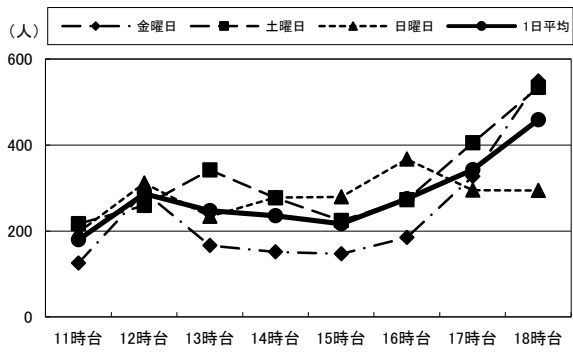
地点 23 は、16 時台まで 200~250 人で緩やかに増減し、その後増加して 17 時台にピークを迎えている。地点 23 の 1 日平均は前回調査に比べて 594 人の減少となっている。

### < 曜日別通行量の動向 >

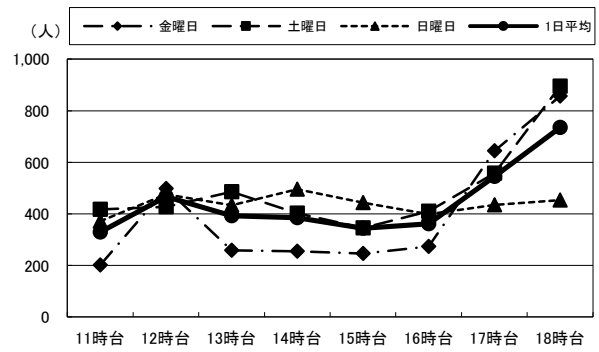
地点 21・22 は、金・土曜日はおおよそ 1 日平均と同様の推移となっているが、日曜日は 17 時台以降に増加せず 1 日を通してあまり増減なく推移している。

地点 23 は、金曜日は 13 時台から 16 時台まで 1 日平均を下回る通行量で推移しているが、17 時台に大幅に増加して 1 日平均を上回る通行量でピークを迎えており、1 日を通して比較的増減が大きくなっている。

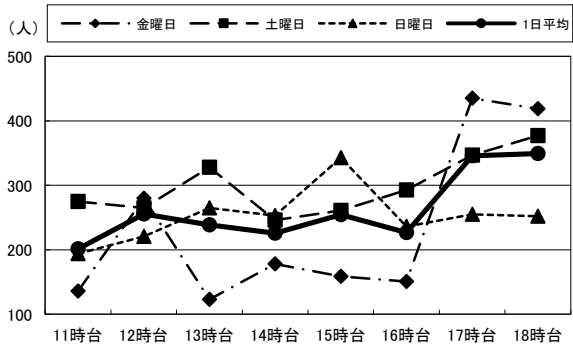
### 21. パチンコ DAISYO 前



### 22. 若竹園前



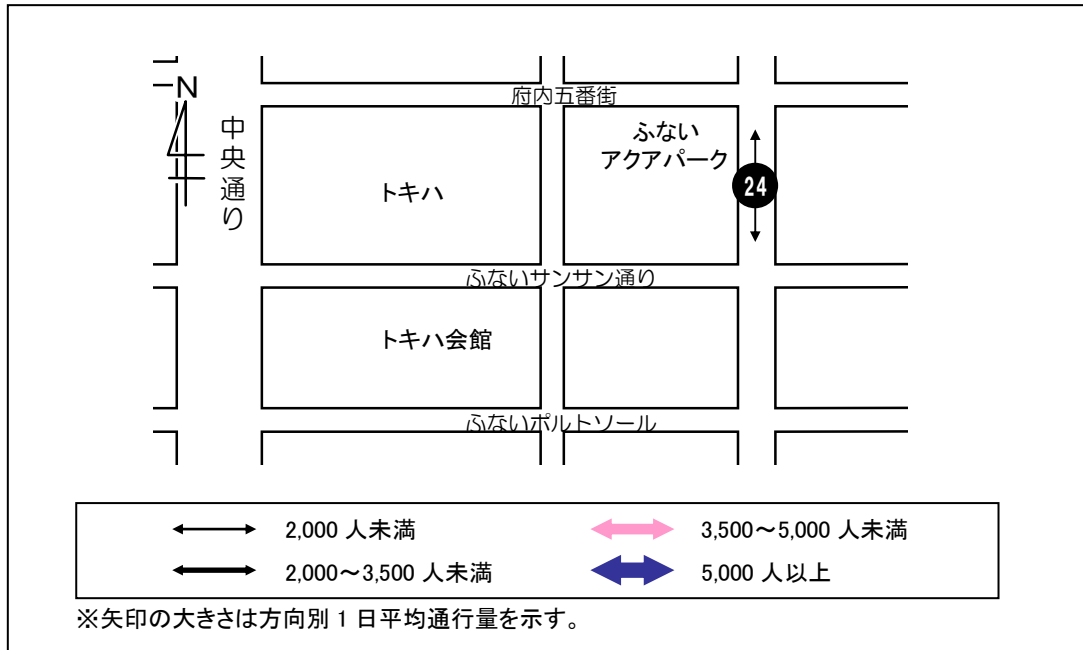
### 23. ライフパル前



(単位: 人)

		11時台	12時台	13時台	14時台	15時台	16時台	17時台	18時台	合計	H26合計
21:パチンコ DAISYO前	金曜日	125	291	166	151	147	185	327	549	1,941	2,277
	土曜日	217	259	342	277	224	273	405	534	2,531	2,892
	日曜日	197	311	234	278	279	367	295	294	2,255	2,628
	1日平均	180	287	247	235	217	275	342	459	2,242	2,599
22:若竹園前	金曜日	201	498	258	255	246	274	644	856	3,232	4,373
	土曜日	417	427	486	403	345	410	558	895	3,941	3,117
	日曜日	371	475	433	496	443	399	435	453	3,505	4,066
	1日平均	330	467	392	385	345	361	546	735	3,559	3,852
23:ライフパル前	金曜日	136	280	123	178	159	151	435	419	1,881	2,220
	土曜日	275	265	328	246	261	293	347	377	2,392	3,006
	日曜日	194	221	265	253	343	236	255	252	2,019	2,848
	1日平均	202	255	239	226	254	227	346	349	2,097	2,691

⑨府内町



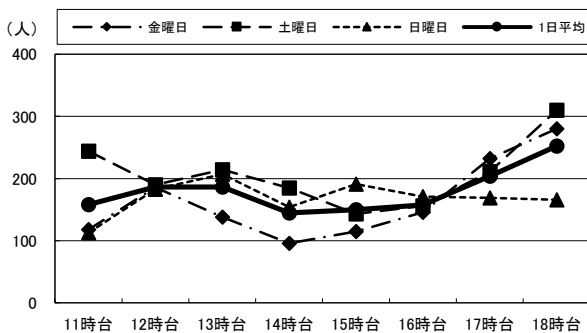
< 1日平均通行量の動向 >

地点 24 は、16 時台まで 150 人前後で緩やかに推移し、その後緩やかに増加して 18 時台にピークを迎えている。地点 24 の 1 日平均は前回調査に比べて 211 人の減少となっている。

< 曜日別通行量の動向 >

地点 24 は、土曜日の 18 時台の通行量が最も多く、300 人を超えている。日曜日は 18 時台に向けた増加傾向は見られず、13 時台にピークを迎えている。

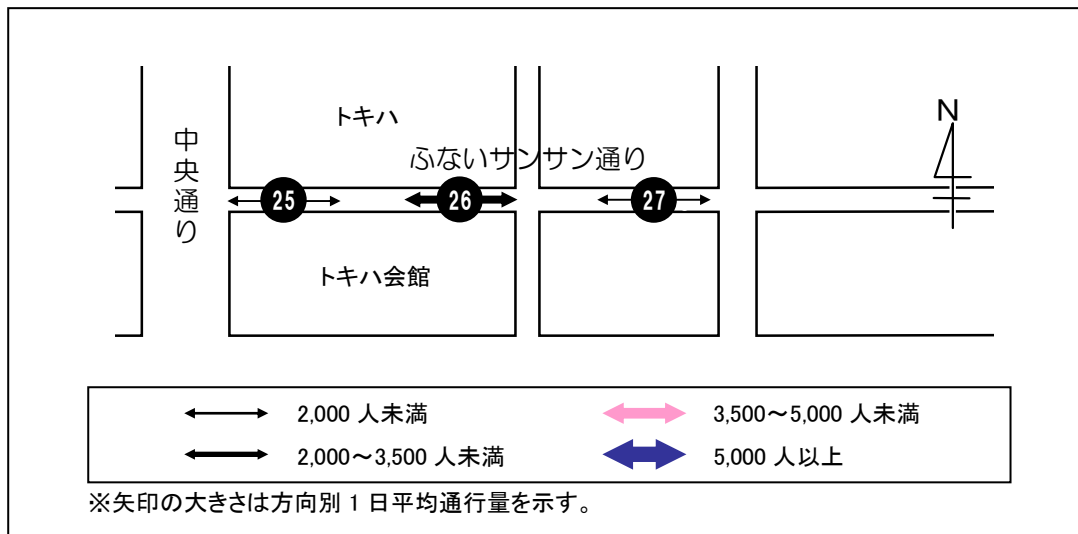
24. ふないアクアパーク東側(田北学院前)



(単位:人)

		11時台	12時台	13時台	14時台	15時台	16時台	17時台	18時台	合計	H26合計
24: ふないアクアパーク東側 (田北学院前)	金曜日	118	186	138	96	115	146	232	280	1,311	1,491
	土曜日	244	190	214	185	143	156	211	310	1,653	1,817
	日曜日	113	183	207	154	191	171	169	166	1,354	1,641
	1日平均	158	186	186	145	150	158	204	252	1,439	1,650

## ⑩ふないサンサン通り



### < 1 日平均通行量の動向 >

地点 25 は、14 時台までほとんど増減なく推移し、15 時台に一時的に増加した後、17 時台から緩やかな増加傾向となり 18 時台にピークを迎えている。地点 25 の 1 日平均は前回調査に比べて 648 人の減少となっている。

地点 26 は、16~17 時台に少し減少するものの、それ以外の時間帯ではほとんど増減することなく 550 人前後の通行量となっている。地点 26 の 1 日平均は前回調査に比べて 438 人の減少となっている。

地点 27 は、17 時台まで緩やかに推移し、18 時台に増加してピークを迎えている。地点 27 の 1 日平均は前回調査に比べて 234 人の減少となっている。

### < 曜日別通行量の動向 >

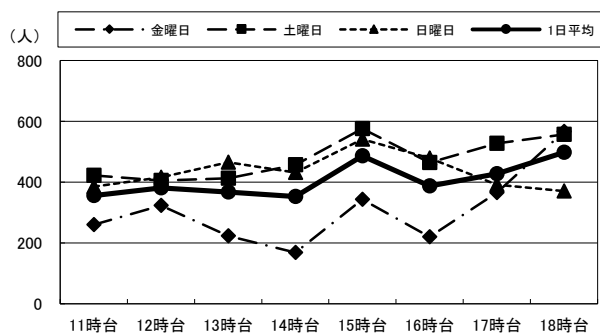
地点 25 は、いずれの曜日でも 1 日平均とほぼ同様に推移しているが、金曜日は 13~14 時台が減少傾向となっている。

地点 26 は、金曜日は 13 時台がピークとなっており、その後 16 時台まで 1 日平均を大きく下回る通行量で減少を続けている。また、土曜日は 17 時台以降の増加が比較的大きく、18 時台にピークを迎えており、日曜日はピークを迎える 15 時台のみ大きな増加となっている。

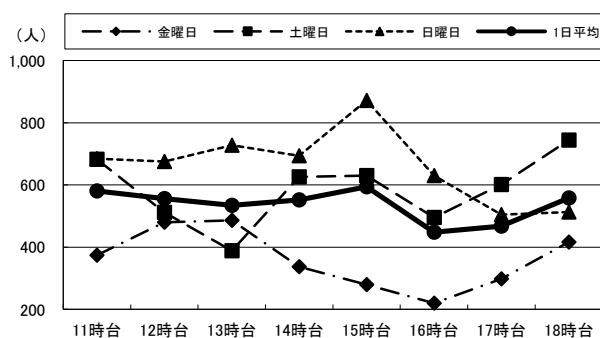
地点 27 は、日曜日は 15 時台に増加してピークを迎え、その後は 18 時台に向けて減少傾向となっている。



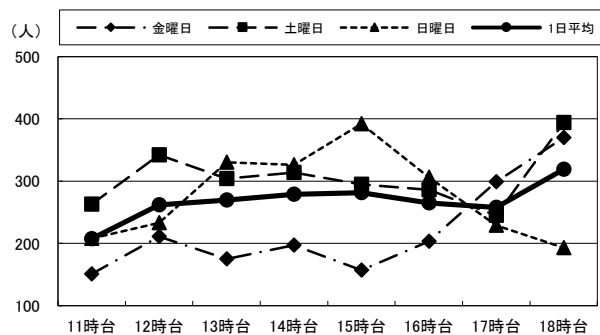
25. トキハ南側



26. トキハ会館向かい側入り口付近



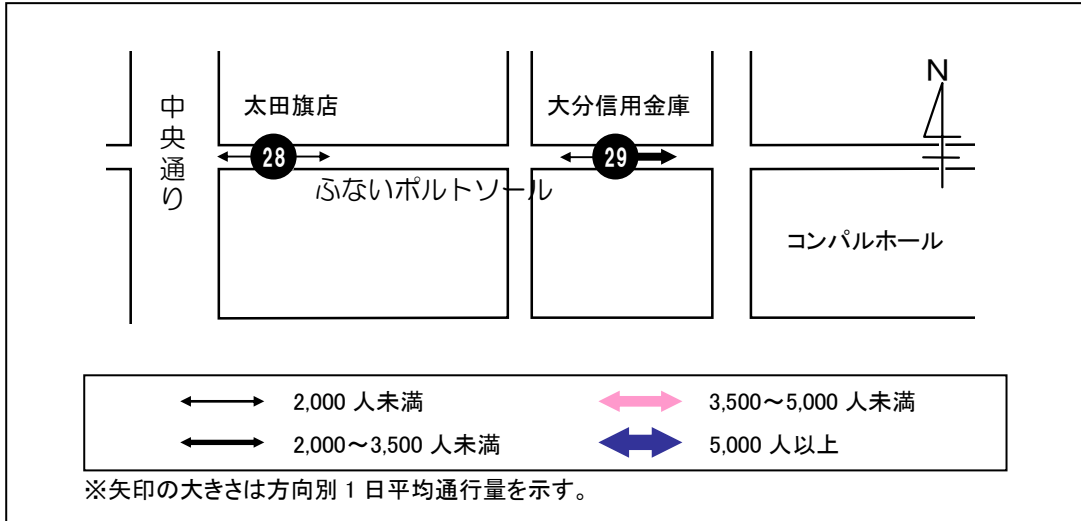
27. 河電ビル前



(単位:人)

		11時台	12時台	13時台	14時台	15時台	16時台	17時台	18時台	合計	H26合計
25:トキハ南側	金曜日	260	323	223	168	343	220	365	566	2,468	3,528
	土曜日	422	405	413	457	576	464	527	557	3,821	4,292
	日曜日	385	416	465	431	541	479	391	370	3,478	3,892
	1日平均	356	381	367	352	487	388	428	498	3,256	3,904
26:トキハ会館 向かい側 入り口付近	金曜日	374	480	486	337	279	220	298	416	2,890	4,479
	土曜日	682	512	388	626	630	495	601	744	4,678	5,129
	日曜日	685	675	728	694	872	630	505	513	5,302	4,575
	1日平均	580	556	534	552	594	448	468	558	4,290	4,728
27:河電ビル前	金曜日	151	211	175	197	157	203	299	370	1,763	2,075
	土曜日	263	342	304	314	295	286	245	394	2,443	2,527
	日曜日	208	233	330	326	392	306	229	193	2,217	2,523
	1日平均	207	262	270	279	281	265	258	319	2,141	2,375

⑪ふないポルトソール



< 1日平均通行量の動向 >

地点 28 は、1 日を通して 200 人前後でほとんど増減なく推移している。地点 28 の 1 日平均は前回調査に比べて 88 人の減少となっている。

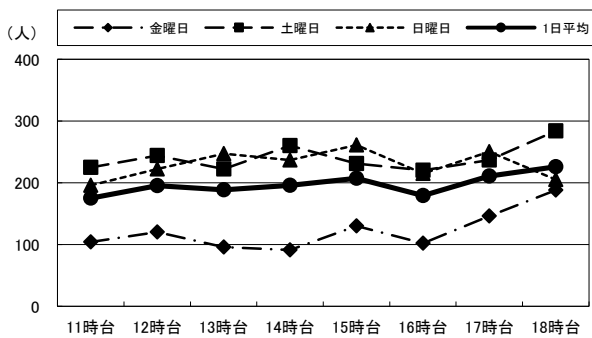
地点 29 は、13 時台まで増加を続けてピークを迎え、その後 14 時台に減少してからは 18 時台まで緩やかに推移している。地点 29 の 1 日平均は前回調査に比べて 479 人の減少となっている。

< 曜日別通行量の動向 >

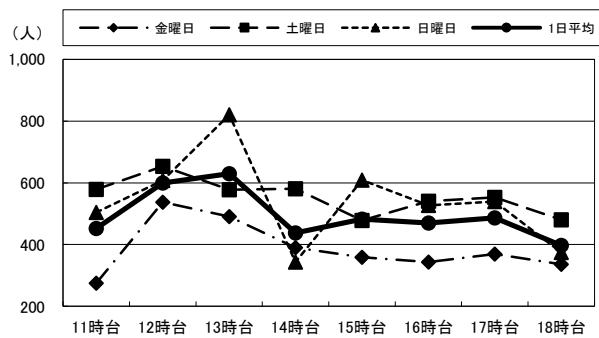
地点 28 は、いずれの曜日も 1 日平均とほぼ同様の推移となっている。

地点 29 は、日曜日は 13 時台にピークを迎えた後 14 時台に大幅に減少しているが、15 時台に再び増加しており、増減が比較的大きくなっている。

28. 太田旗店前



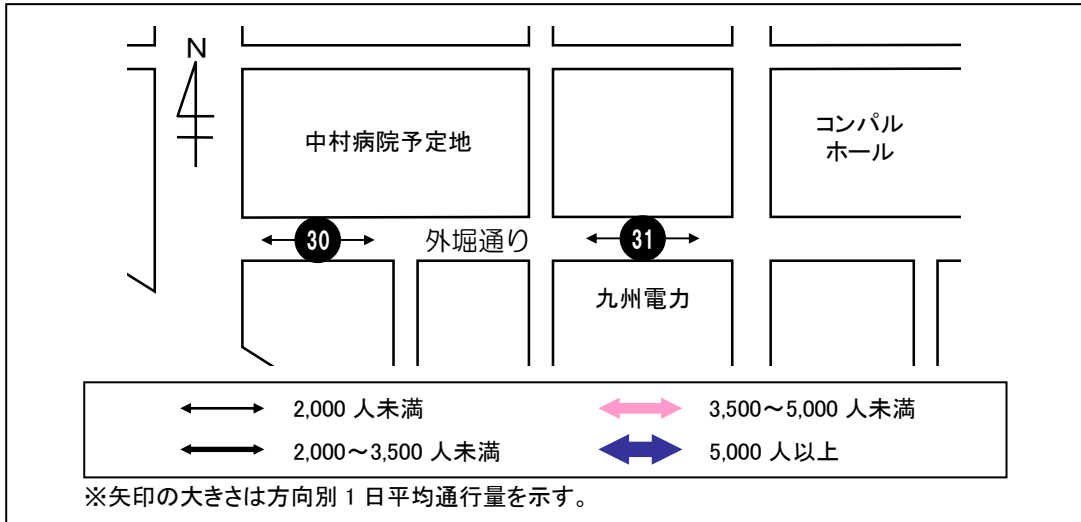
29. 大分信用金庫府内町支店前



(単位: 人)

		11時台	12時台	13時台	14時台	15時台	16時台	17時台	18時台	合計	H26合計
28: 太田旗店前	金曜日	104	120	96	91	130	102	146	188	977	1,410
	土曜日	225	244	222	260	231	220	237	284	1,923	1,941
	日曜日	196	222	247	237	261	215	250	205	1,833	1,648
	1日平均	175	195	188	196	207	179	211	226	1,578	1,666
29: 大分信用金庫 府内町支店前	金曜日	275	537	491	390	359	343	369	336	3,100	3,713
	土曜日	579	654	578	581	478	540	553	480	4,443	5,098
	日曜日	504	608	820	344	609	527	539	375	4,326	4,494
	1日平均	453	600	630	438	482	470	487	397	3,956	4,435

⑫外堀通り



<1日平均通行量の動向>

地点30は、15時台まで緩やかに推移し、16時台から増加して17時台にピークを迎えている。地点30の1日平均は前回調査に比べて611人の増加となっている。

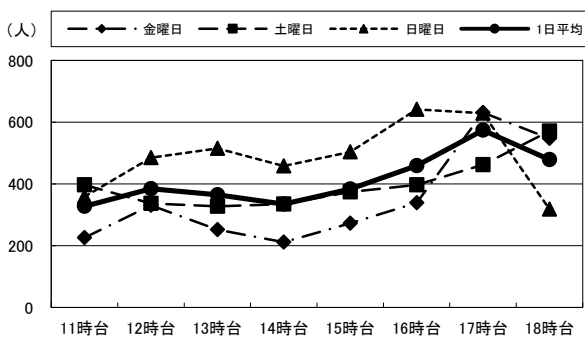
地点31は、1日を通して250人前後で緩やかに推移している。地点31の1日平均は前回調査に比べて420人の増加となっている。

<曜日別通行量の動向>

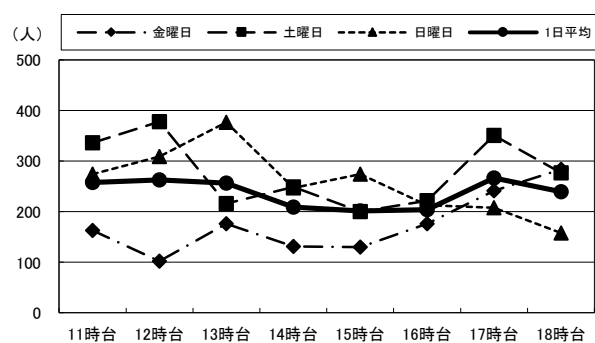
地点30は、いずれの曜日とも1日平均とほぼ同様に推移しているが、土曜日の18時台は増加傾向となっている。

地点31は、金曜日は16時台から増加を続け18時台にピークを迎えており、土曜日は12時台がピークとなっている。また、日曜日は13時台まで増加を続けてピークを迎え、16時台以降は減少傾向となっている。

30. 中村病院予定地南側



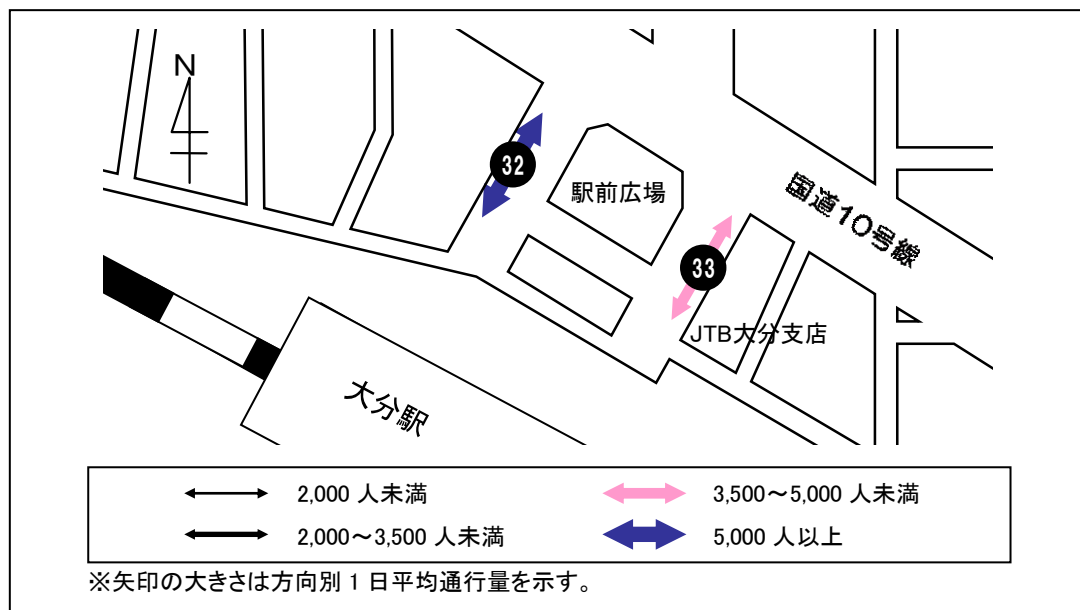
31. 九州電力北側



(単位:人)

		11時台	12時台	13時台	14時台	15時台	16時台	17時台	18時台	合計	H26合計
30: 中村病院 予定地南側	金曜日	226	330	252	211	272	339	631	547	2,808	2,561
	土曜日	397	337	327	335	374	397	462	571	3,200	2,685
	日曜日	358	485	515	458	504	641	629	318	3,908	2,835
	1日平均	327	384	365	335	383	459	574	479	3,305	2,694
31: 九州電力北側	金曜日	163	102	176	131	130	176	241	284	1,403	1,355
	土曜日	336	378	216	249	200	222	351	277	2,229	1,547
	日曜日	274	309	377	247	274	213	208	158	2,060	1,528
	1日平均	258	263	256	209	201	204	267	240	1,897	1,477

### ⑬府内中央口広場



#### < 1 日平均通行量の動向 >

地点 32 は、12 時台に増加して 2,000 人を超え、その後 18 時台まで 2,000 人以上の通行量を維持したまま緩やかに推移している。地点 32 の 1 日平均は前回調査に比べて 7,658 人の大幅な増加となっており、全地点で最も増加率が高い地点であった。

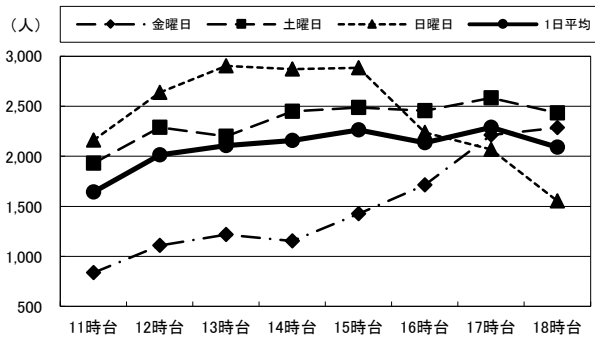
地点 33 は、15 時台まで緩やかに増減を繰り返し、16 時台以降は 1,000 人を超える通行量となり、17 時台にピークを迎えている。地点 33 の 1 日平均は前回調査に比べて 2,337 人の増加となっている。

#### < 曜日別通行量の動向 >

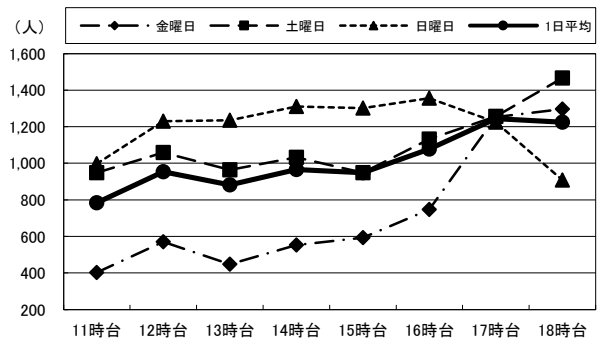
地点 32 は、金曜日は 15 時台から増加し続け 18 時台にピークを迎えており、日曜日は 15 時台まで 1 日平均を大幅に上回る通行量で推移しているが、16 時台以降は減少傾向となっている。

地点 33 は、金曜日は 16 時台まで 1 日平均を下回る通行量で推移しているが、17 時台に大幅に増加している。また、日曜日はピークを迎える 16 時台まで 1 日平均を上回る通行量で推移しているが、17 時台以降は減少傾向となっている。

32. 西側宝くじ売り場付近



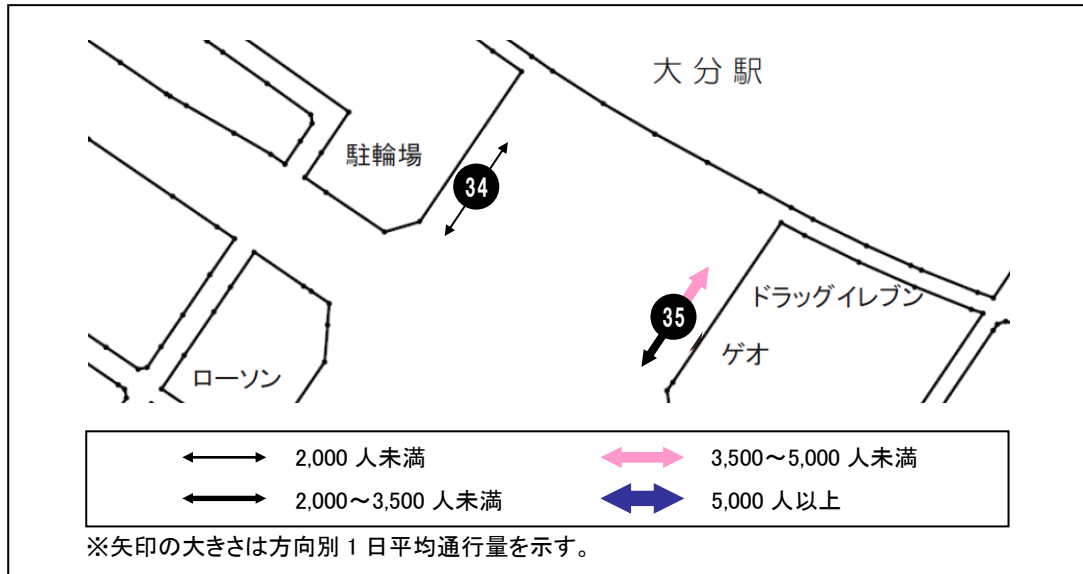
33. JTB前



(単位: 人)

		11時台	12時台	13時台	14時台	15時台	16時台	17時台	18時台	合計	H26合計
32: 西側宝くじ 売り場付近	金曜日	837	1,109	1,217	1,153	1,424	1,712	2,211	2,285	11,948	8,388
	土曜日	1,930	2,290	2,200	2,449	2,486	2,454	2,584	2,432	18,825	10,758
	日曜日	2,161	2,639	2,902	2,871	2,883	2,239	2,068	1,552	19,315	7,968
	1日平均	1,643	2,013	2,106	2,158	2,264	2,135	2,288	2,090	16,696	9,038
33: JTB前	金曜日	403	571	447	553	593	747	1,252	1,297	5,863	5,530
	土曜日	949	1,058	964	1,033	948	1,132	1,257	1,467	8,808	6,438
	日曜日	997	1,230	1,236	1,310	1,301	1,356	1,225	908	9,563	5,254
	1日平均	783	953	882	965	947	1,078	1,245	1,224	8,078	5,741

⑭上野の森口広場



< 1日平均通行量の動向 >

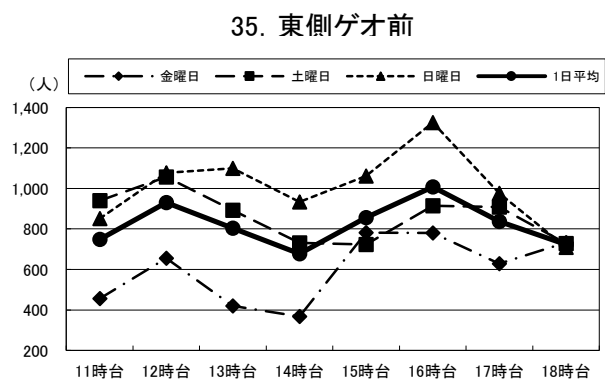
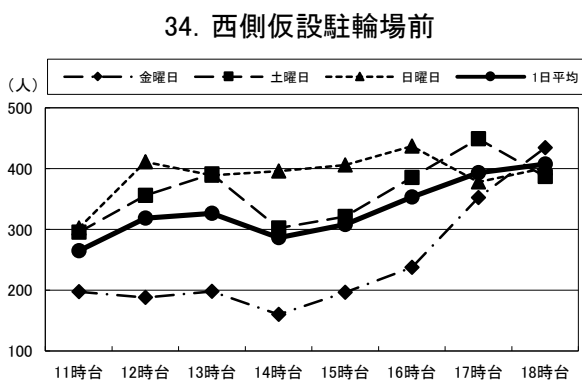
地点 34 は、1 日を通して緩やかに推移しており、14 時台からは緩やかに増加を続けて 18 時台にピークを迎えている。地点 34 の 1 日平均は前回調査に比べて 814 人の増加となっている。

地点 35 は、12 時台に増加した通行量は 14 時台に向けて減少するものの、再び増加して 16 時台にピークを迎えている。地点 35 の 1 日平均は前回調査に比べて 621 人の増加となっている。

< 曜日別通行量の動向 >

地点 34 は、金曜日は 15 時台から増加し続け 18 時台にピークを迎えているが、日曜日の 12 時以降は 400 人前後であり増減なく推移している。

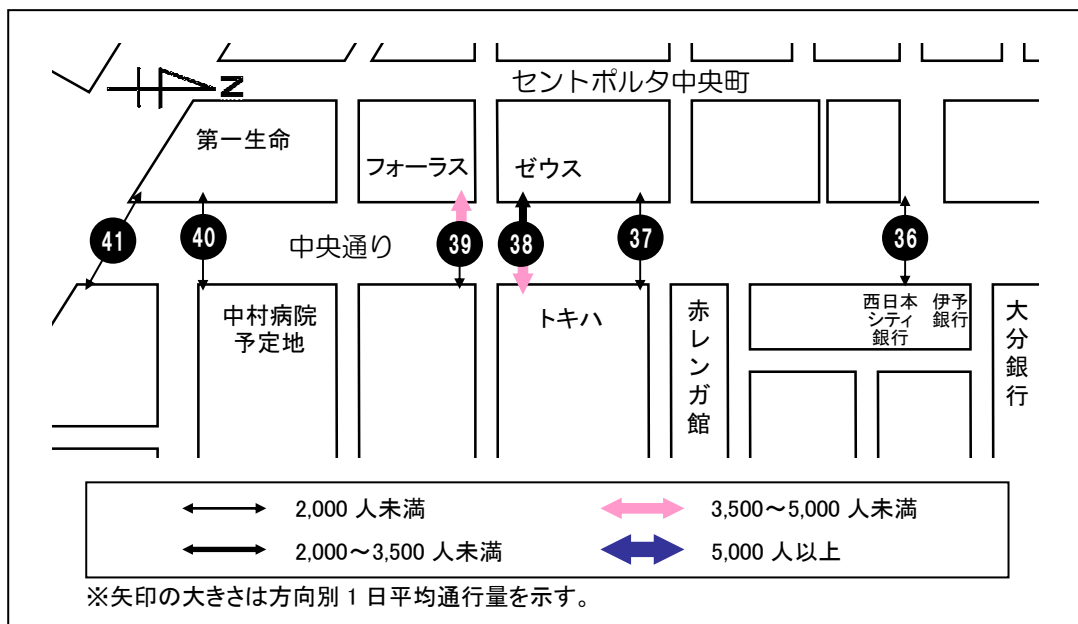
地点 35 は、いずれの曜日でも 12 時台と 16 時台に通行量が増加しているが、日曜日は 16 時台の増加が大きくなっており 1,300 人を超えている。



(単位:人)

		11時台	12時台	13時台	14時台	15時台	16時台	17時台	18時台	合計	H26合計
34: 西側仮設駐輪場前	金曜日	197	188	198	160	196	237	352	434	1,962	1,631
	土曜日	295	356	391	302	321	385	449	387	2,886	1,945
	日曜日	302	411	389	396	406	437	378	401	3,120	1,950
	1日平均	265	318	326	286	308	353	393	407	2,656	1,842
35: 東側ゲオ前	金曜日	457	656	420	368	782	780	629	733	4,825	5,153
	土曜日	940	1,056	893	731	724	915	908	728	6,895	6,750
	日曜日	851	1,078	1,099	934	1,062	1,326	976	709	8,035	5,988
	1日平均	749	930	804	678	856	1,007	838	723	6,585	5,964

⑮中央通り（横断）



< 1 日平均通行量の動向 >

地点 36 は、12 時台にピークを迎えた後 16 時台まで減少を続け、17 時台に再び増加している。地点 36 の 1 日平均は前回調査に比べて 697 人の減少となっている。

地点 37 は、12 時台にピークを迎えているが、その後は 18 時台まで緩やかに減少を続け、1 日を通してあまり増減なく推移している。地点 37 の 1 日平均は前回調査に比べて 63 人の減少となっている。

地点 38 は、14 時台のピークとその後 16 時台までの減少を除くと、ほとんど増減のない推移となっている。地点 38 の 1 日平均は前回調査に比べて 1,165 人の減少となっている。

地点 39 は、ピークを迎える 16 時台まで緩やかに増加を続け、その後 18 時台に向けて減少している。地点 39 の 1 日平均は前回調査に比べて 1,795 人の減少となっている。

地点 40 は、14 時台に少し減少するものの、1 日を通して 200 人前後で推移している。地点 40 の 1 日平均は前回調査に比べて 660 人の減少となっている。

地点 41 は、1 日を通してほとんど増減なく推移しており、17 時台からは増加傾向となりピークは 18 時台となっている。地点 41 の 1 日平均は前回調査に比べて 695 人の減少となっている。

< 曜日別通行量の動向 >

地点 36 は、金曜日は 12 時台と 17 時台の増加が大きく、12 時台にピークを迎えているが、土曜日は 18 時台、日曜日は 15 時台にそれぞれピークを迎えている。

地点 37 は、金曜日は 17 時台に減少傾向にはならず増加しており、土曜日は 13 時台にピークを迎えている。

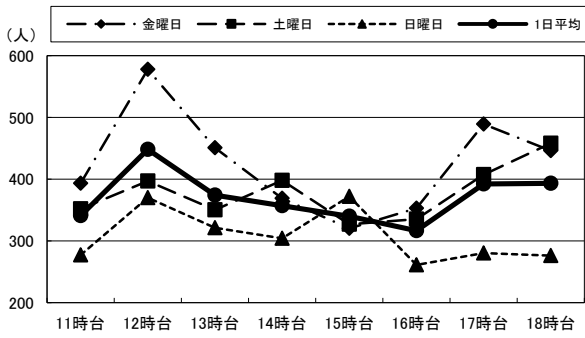
地点 38 は、金曜日は 14 時台まで減少を続けており、日曜日は 14 時台にピークを迎えた後は 18 時台に向けて減少傾向となっている。

地点 39 は、いずれの曜日でも 11・17・18 時台の通行量に大きな違いは見られないが、それぞれのピークは、金曜日 17 時台、土曜日 14 時台、日曜日 15 時台となっていて、土・日曜日では 1,000 人を超えている。

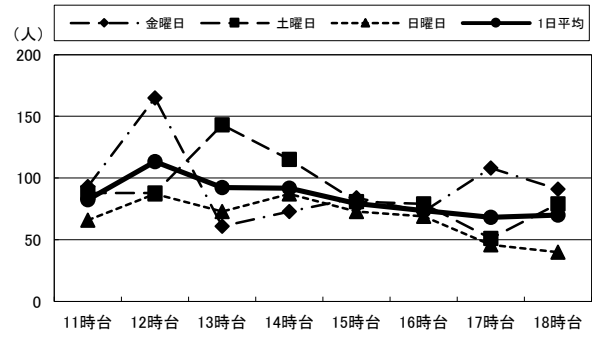
地点 40 は、いずれの曜日でも 1 日平均とほぼ同様に推移しているが、日曜日の 12 時台は比較的大きな増加となっている。

地点 41 は、いずれの曜日でも 1 日平均とほぼ同様の推移となっている。

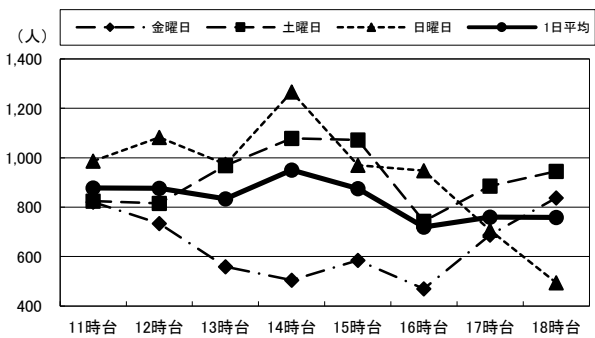
36. ガレリアドーム広場前横断歩道



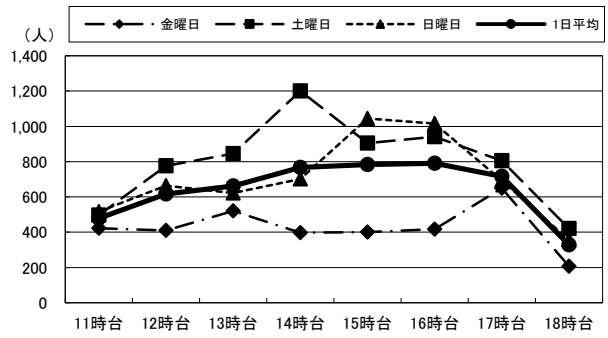
37. 野村證券前地下道



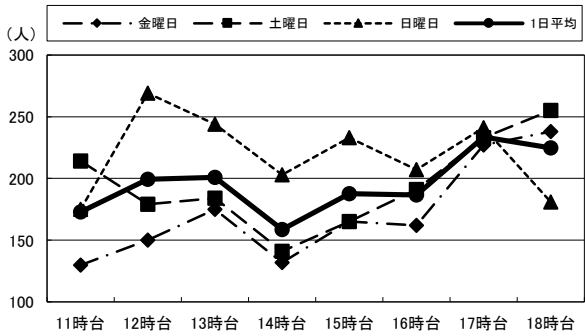
38. トキハ前スクランブル北



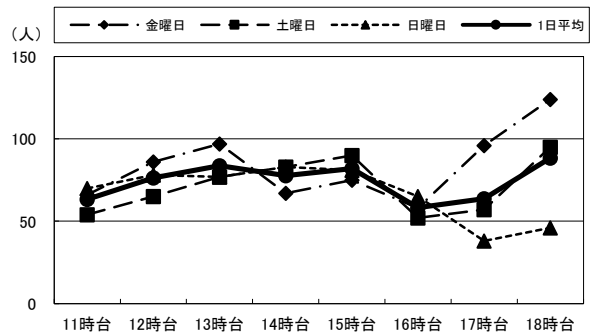
39. トキハ前スクランブル南



40. 中村病院予定地前横断歩道



41. 府内中央口広場北側地下道





(単位:人)

		11時台	12時台	13時台	14時台	15時台	16時台	17時台	18時台	合 計	H26合計
36:ガレリアドーム 広場前 横断歩道	金曜日	393	578	451	369	320	353	489	446	3,399	4,428
	土曜日	352	397	350	398	327	335	407	458	3,024	3,534
	日曜日	277	370	321	304	372	261	280	276	2,461	3,011
	1日平均	341	448	374	357	340	316	392	393	2,961	3,658
37:野村證券前 地下道	金曜日	93	165	61	73	84	73	108	91	748	761
	土曜日	88	88	143	115	81	79	51	79	724	773
	日曜日	66	87	73	87	73	69	46	40	541	669
	1日平均	82	113	92	92	79	74	68	70	671	734
38:トキハ前 スクランブル北	金曜日	821	734	559	505	585	469	687	838	5,198	6,007
	土曜日	824	815	969	1,079	1,072	743	885	945	7,332	9,194
	日曜日	987	1,082	974	1,267	970	947	707	494	7,428	8,254
	1日平均	877	877	834	950	876	720	760	759	6,653	7,818
39:トキハ前 スクランブル南	金曜日	422	409	520	397	400	417	650	206	3,421	5,311
	土曜日	497	777	845	1,200	905	941	806	421	6,392	7,889
	日曜日	516	664	622	702	1,044	1,016	693	355	5,612	7,610
	1日平均	478	617	662	766	783	791	716	327	5,142	6,937
40:中村病院 予定地前 横断歩道	金曜日	130	150	175	132	165	162	227	238	1,379	1,989
	土曜日	214	179	184	141	165	191	233	255	1,562	2,603
	日曜日	175	269	244	203	233	207	241	181	1,753	2,083
	1日平均	173	199	201	159	188	187	234	225	1,565	2,225
41:府内中央口 広場北側 地下道	金曜日	66	86	97	67	75	58	96	124	669	1,327
	土曜日	54	65	77	83	90	52	57	95	573	1,457
	日曜日	70	78	77	83	81	65	38	46	538	1,079
	1日平均	63	76	84	78	82	58	64	88	593	1,288



## 第2部 アンケート調査



## 第2部 アンケート調査

### 第1章 調査の概要

#### 1. 調査の目的

本業務は、平成 25 年 3 月に内閣府より認定された「第 2 期大分市中心市街地活性化基本計画」に掲げている数値目標について、計画に基づく各種の事業効果を定量的に把握する必要があることから、認定基本計画区域内の定点において歩行者通行量及びまちなか滞留時間等を調査し、その結果を分析することにより基本計画の進行管理および推進に資することを目的とする。

#### 2. 調査対象

調査地点を通行する中学生以上の男女

#### 3. 調査地点

次ページに示す 16 地点

#### 4. 調査方法

各調査地点において、調査対象者への聞き取り方法で調査を行った。なお、1 地点あたりの回収目標は以下のとおり。

	11 月 13 日	11 月 14 日	11 月 15 日	合 計
11:00 ~ 13:00	10 件	10 件	10 件	30 件
13:00 ~ 15:00	10 件	10 件	10 件	30 件
15:00 ~ 17:00	10 件	10 件	10 件	30 件
17:00 ~ 19:00	20 件	20 件	10 件	50 件
合 計	50 件	50 件	40 件	140 件

#### 5. 回収数

調査曜日	回収数
11 月 13 日(金)	752
11 月 14 日(土)	804
11 月 15 日(日)	777
合 計	2,333

#### 6. 調査日時

平成 27 年 11 月 13 日 (金) 午前 11 時から午後 7 時まで [雨]  
平成 27 年 11 月 14 日 (土) 午前 11 時から午後 7 時まで [曇り時々雨]  
平成 27 年 11 月 15 日 (日) 午前 11 時から午後 7 時まで [晴れ]

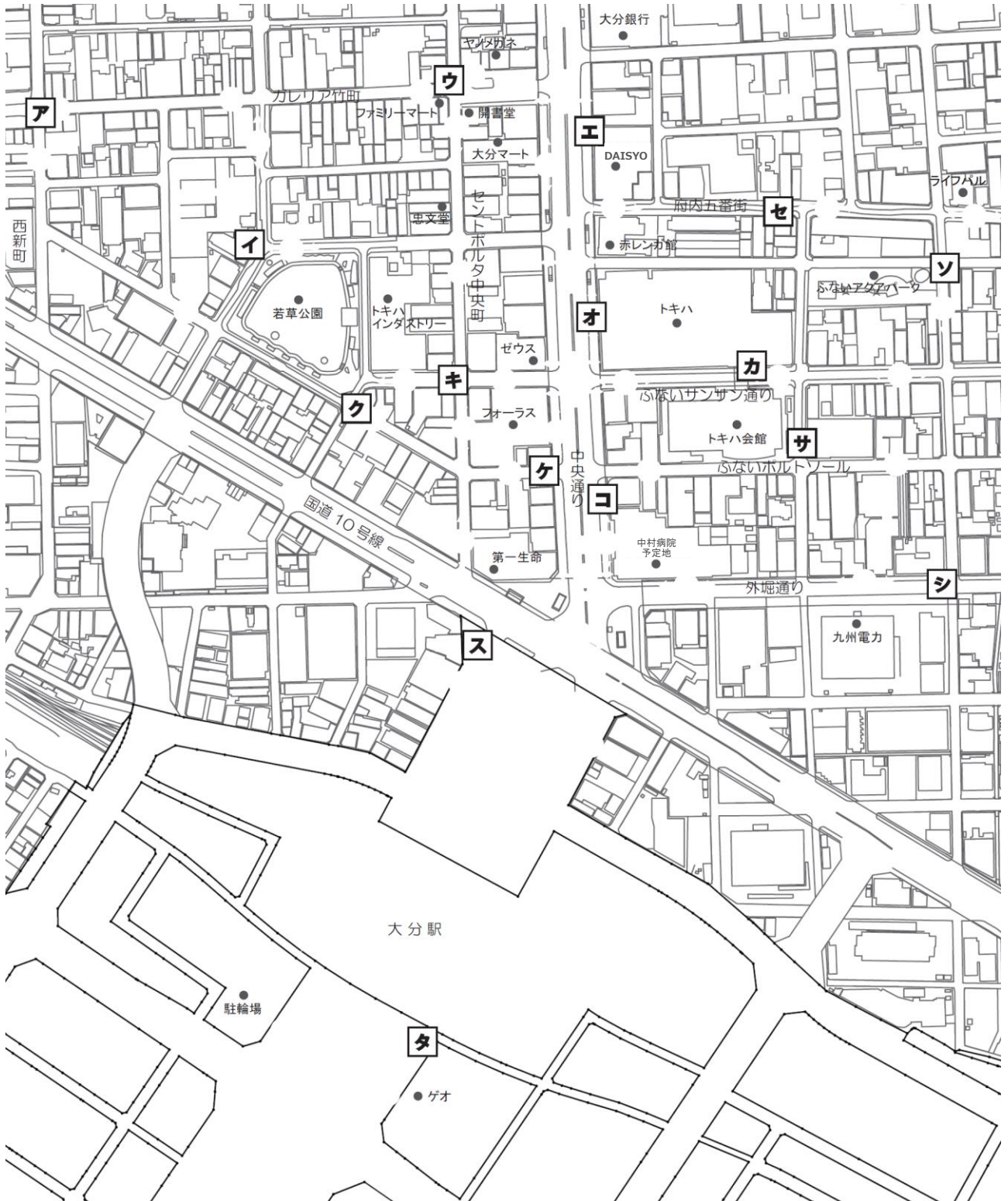
#### 7. 調査実施機関

株式会社 マイダスコミュニケーション

#### 8. 集計・分析

株式会社 マイダスコミュニケーション

# アンケート調査地点

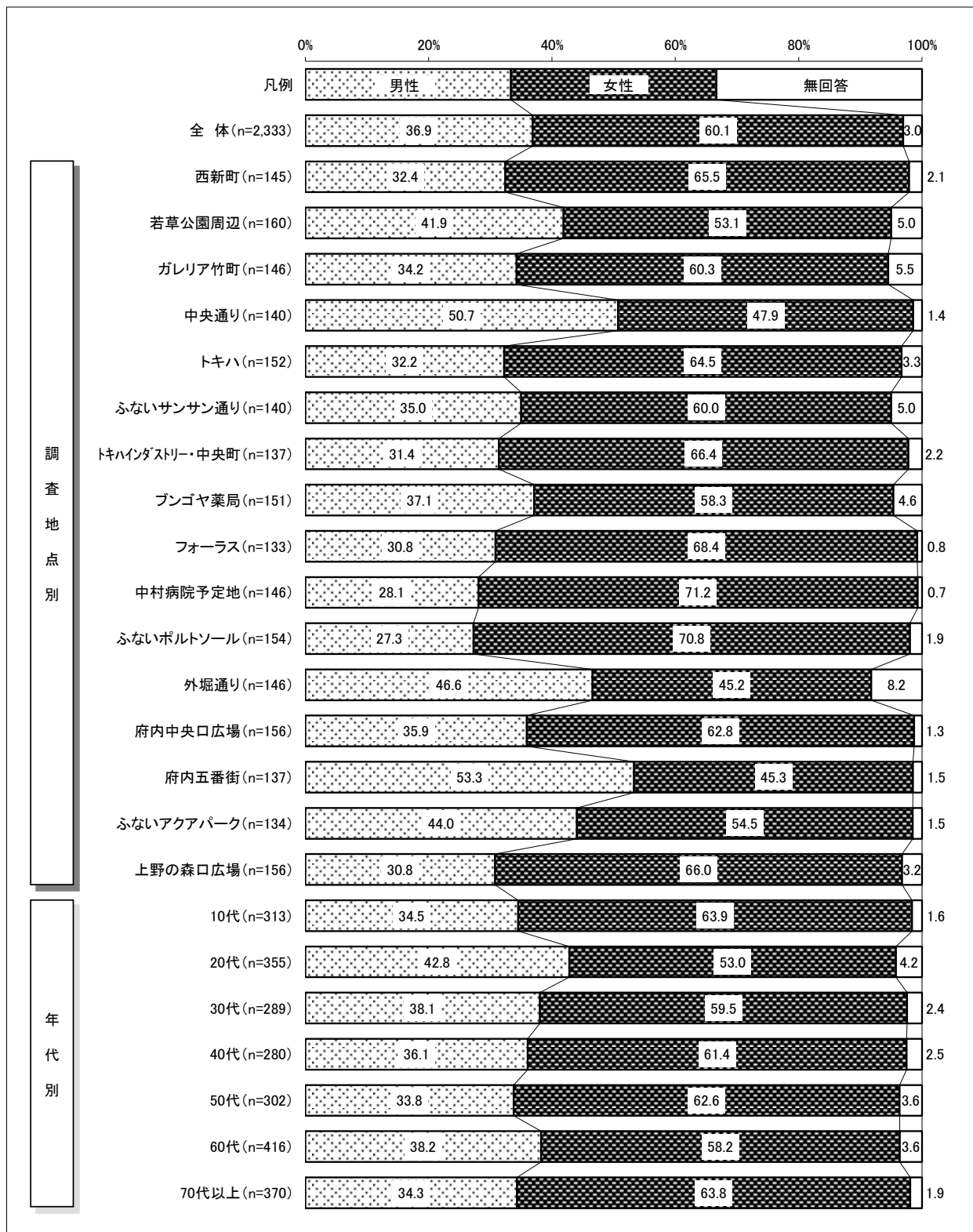


地点	地点名
ア	西新町
イ	若草公園周辺
ウ	ギャラリー竹町
エ	中央通り
オ	トキハ
カ	ふないサンサン通り
キ	トキハインダストリー・中央町
ク	ブンゴヤ薬局
ケ	フォーラス
コ	中村病院予定地
サ	ふないポルトソール
シ	外堀通り
ス	府内中央口広場
セ	府内五番街
ソ	ふないアクアパーク
タ	上野の森口広場

## 9. 対象者の属性

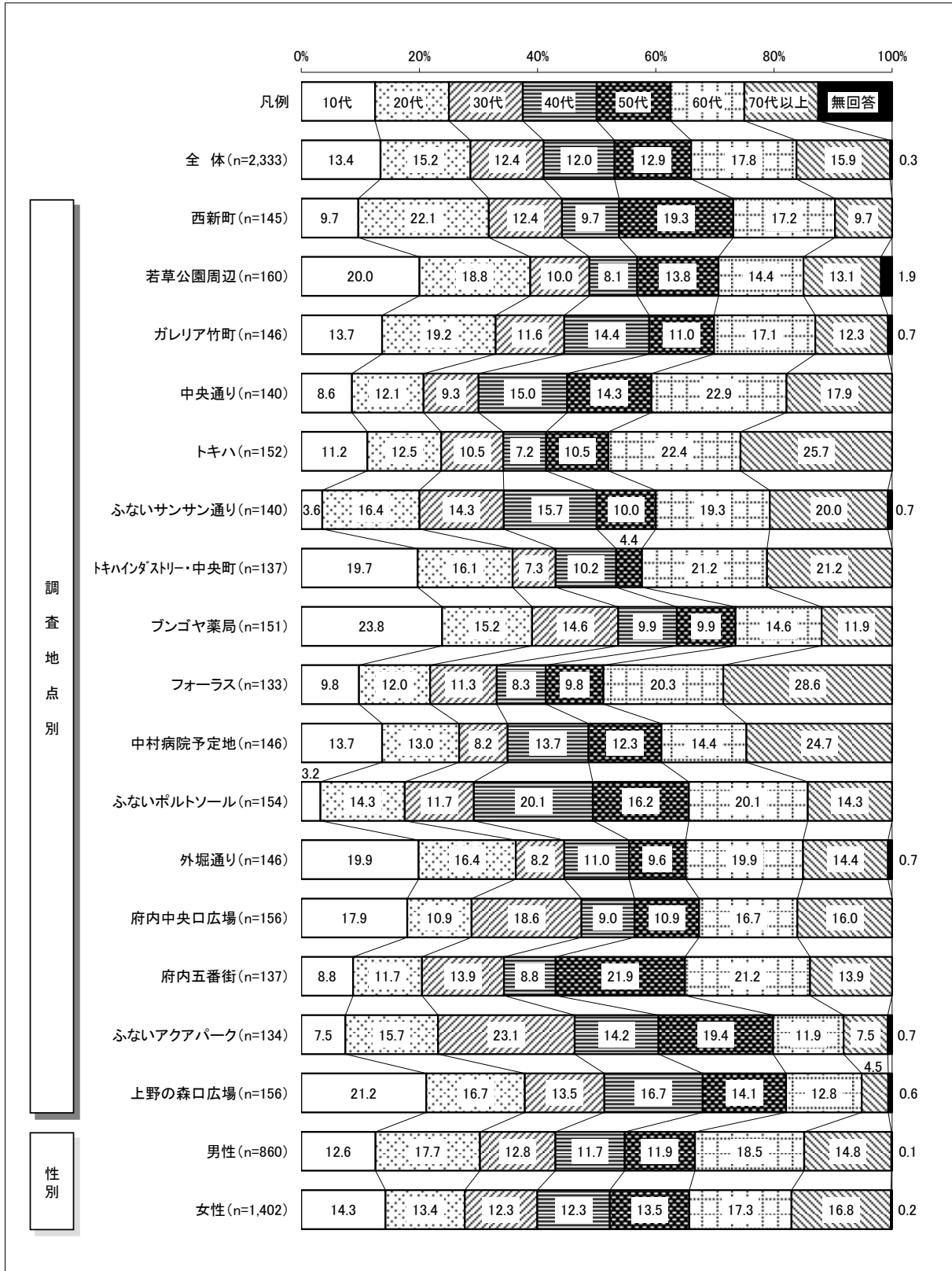
本調査の調査対象者の属性は以下のとおり。

### 《性別》

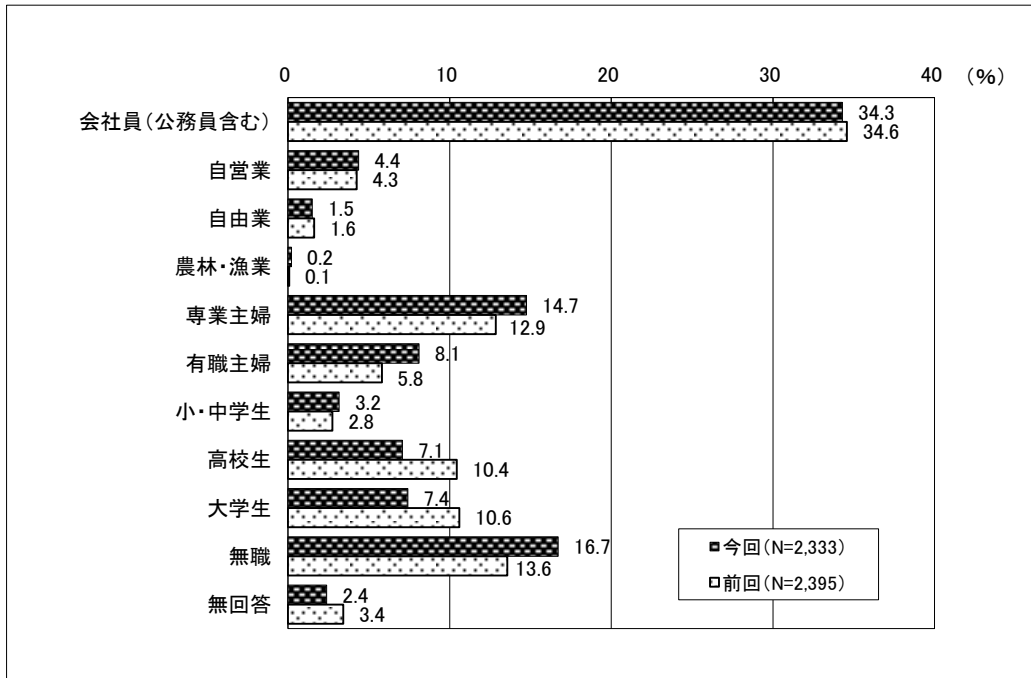




《年代》

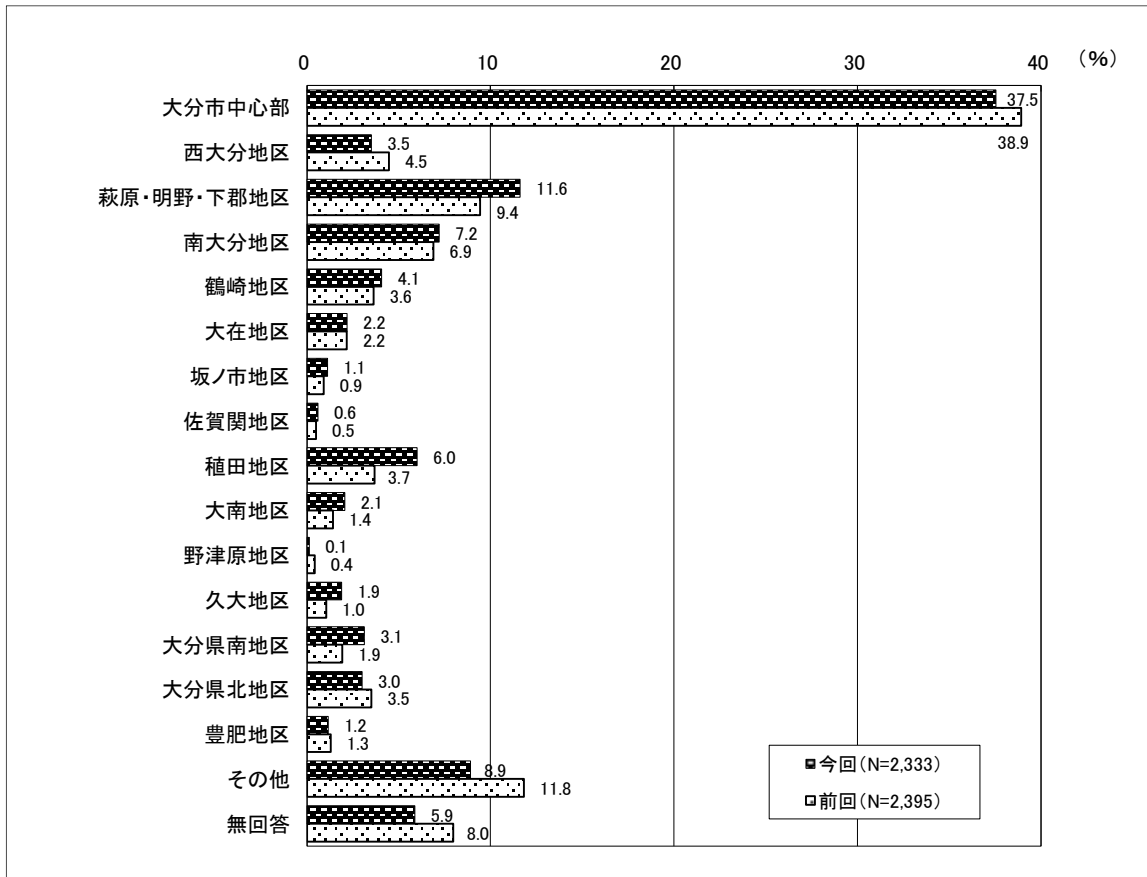


《職業》



		サンプル数	会社員 (公務員含む)	自営業	自由業	農林・漁業	専業主婦 (パートを含む)	有職主婦	小・中学生	高校生	大学生	無職	無回答
全体		2,333	34.3	4.4	1.5	0.2	14.7	8.1	3.2	7.1	7.4	16.7	2.4
調査地点別	西新町	145	42.8	3.4	1.4	0.7	21.4	6.9	1.4	5.5	8.3	5.5	2.8
	若草公園周辺	160	31.9	5.6	1.3	—	14.4	5.6	6.9	10.6	7.5	11.9	4.4
	ガレリア竹町	146	34.9	4.8	1.4	—	15.8	6.2	4.1	8.2	6.2	12.3	6.2
	中央通り	140	38.6	7.9	1.4	—	10.0	4.3	1.4	5.7	3.6	23.6	3.6
	トキハ	152	28.3	2.0	1.3	—	17.8	9.2	2.0	5.9	6.6	23.0	3.9
	ふないサンサン通り	140	35.7	4.3	—	—	19.3	5.7	1.4	1.4	5.7	23.6	2.9
	トキハインダストリー・中央町	137	27.0	3.6	0.7	—	15.3	3.6	4.4	9.5	10.9	21.9	2.9
	ブンゴヤ薬局	151	33.8	5.3	2.6	—	9.9	7.9	5.3	10.6	9.9	13.9	0.7
	フォーラス	133	30.8	2.3	2.3	1.5	18.8	9.0	0.8	4.5	3.8	23.3	3.0
	中村病院予定地	146	30.8	5.5	2.1	—	11.0	13.0	4.1	5.5	6.2	20.5	1.4
	ふないポルトソール	154	37.0	3.2	1.9	—	26.0	9.7	1.9	1.3	4.5	12.3	1.9
	外堀通り	146	24.7	6.2	0.7	—	11.0	5.5	4.8	13.7	10.3	20.5	2.7
	府内中央口広場	156	31.4	3.2	1.9	0.6	7.1	10.9	4.5	7.7	10.3	21.8	0.6
	府内五番街	137	47.4	6.6	1.5	—	9.5	5.1	—	7.3	5.1	17.5	—
ふないアクアパーク	134	47.8	4.5	2.2	—	11.9	9.0	2.2	4.5	6.7	11.2	—	
上野の森口広場	156	28.2	1.9	1.3	0.6	16.7	16.7	4.5	10.3	12.2	6.4	1.3	
性別	男性	860	45.1	7.4	2.6	0.6	—	0.9	2.9	6.5	9.3	21.5	3.1
	女性	1,402	27.2	2.2	0.7	—	24.5	12.8	3.4	7.5	6.2	13.8	1.6
年代別	10代	313	1.9	0.3	0.3	—	—	0.6	23.0	52.4	19.5	0.3	1.6
	20代	355	54.9	0.8	2.8	0.3	2.8	2.3	—	—	30.7	2.3	3.1
	30代	289	60.6	5.5	2.4	—	13.8	11.4	—	0.3	1.0	3.1	1.7
	40代	280	55.4	7.5	1.1	—	17.5	13.9	0.4	—	—	1.8	2.5
	50代	302	48.7	7.6	1.3	0.3	15.6	16.6	0.3	—	—	7.9	1.7
	60代	416	25.0	5.5	1.4	—	26.7	10.6	—	—	—	27.2	3.6
	70代以上	370	4.3	4.1	1.1	0.8	23.2	3.5	—	—	—	61.9	1.1

《住所》



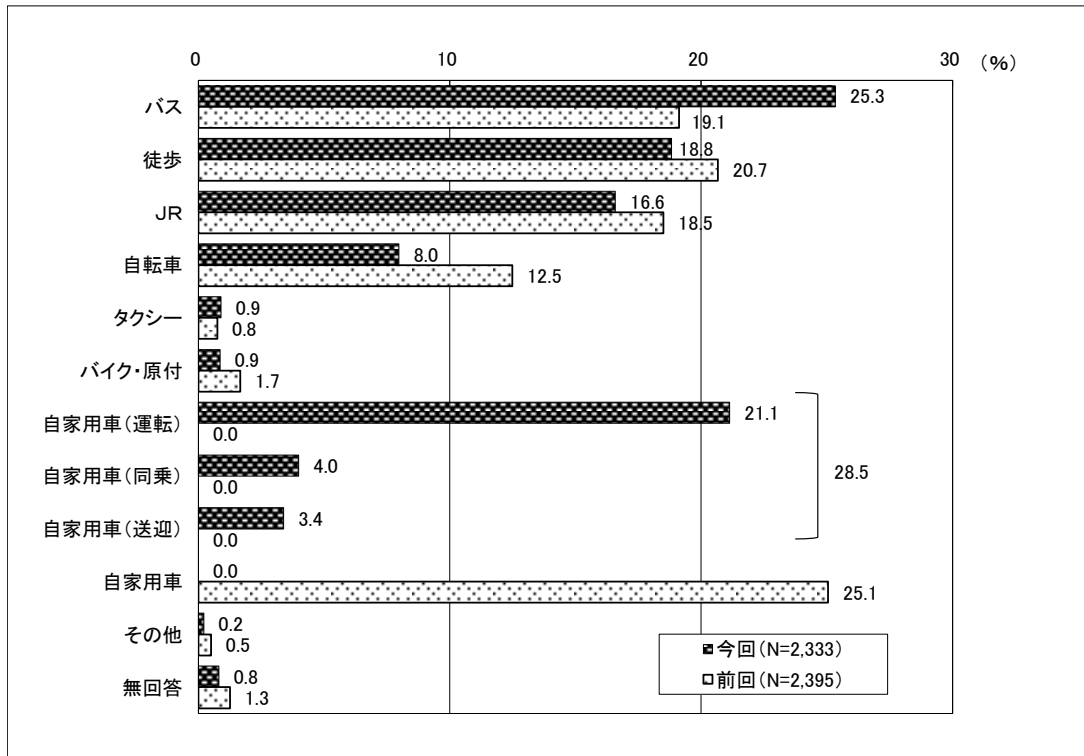
(%)

	サンプル数	大分市中心部	西大分地区	下郡地区・明野・萩原地区	南大分地区	鶴崎地区	大在地区	坂ノ市地区	佐賀関地区	植田地区	大南地区	野津原地区	久大地区	大分県南地区	大分県北地区	豊肥地区	その他	無回答	
全体	2,333	37.5	3.5	11.6	7.2	4.1	2.2	1.1	0.6	6.0	2.1	0.1	1.9	3.1	3.0	1.2	8.9	5.9	
調査地点別	西新町	145	34.5	3.4	12.4	4.8	3.4	2.1	—	6.9	0.7	—	2.8	4.1	2.8	—	11.0	11.0	
	若草公園周辺	160	50.6	1.9	7.5	2.5	1.3	—	0.6	5.0	0.6	—	1.3	4.4	3.1	—	12.5	7.5	
	ガレリア竹町	146	45.2	3.4	13.7	2.7	3.4	2.1	0.7	0.7	2.1	2.7	—	0.7	0.7	4.1	—	8.2	9.6
	中央通り	140	44.3	5.0	10.0	5.0	5.0	3.6	2.1	0.7	4.3	2.1	—	1.4	2.1	2.9	—	6.4	5.0
	トキハ	152	24.3	2.6	6.6	11.2	6.6	—	—	2.0	15.8	6.6	—	0.7	2.6	—	0.7	12.5	7.9
	ふないサンサン通り	140	39.3	2.1	12.1	5.7	5.7	2.1	0.7	—	6.4	2.9	—	0.7	5.7	2.9	1.4	7.9	4.3
	トキハイグアストリー・中央町	137	43.1	2.2	4.4	4.4	5.1	2.9	1.5	—	5.1	2.9	—	2.2	2.9	6.6	2.2	8.0	6.6
	ブンゴヤ薬局	151	45.0	2.6	9.3	4.6	4.0	2.0	2.0	—	3.3	1.3	—	2.0	3.3	1.3	2.0	6.0	11.3
	フォーラス	133	37.6	4.5	15.8	7.5	3.0	2.3	0.8	0.8	3.0	—	—	0.8	1.5	3.0	0.8	11.3	7.5
	中村病院予定地	146	32.9	1.4	25.3	8.9	6.2	0.7	2.7	—	3.4	0.7	—	2.1	2.1	4.8	—	5.5	3.4
	ふないボルトソール	154	45.5	3.2	9.1	6.5	1.3	3.2	—	1.3	7.1	0.6	—	1.9	3.2	3.2	1.3	8.4	3.9
	外堀通り	146	45.9	2.1	10.3	6.8	2.1	4.1	—	—	6.8	0.7	0.7	2.7	2.1	2.1	2.7	7.5	3.4
	府内中央口広場	156	23.1	4.5	13.5	12.8	3.2	3.8	1.3	1.3	5.8	3.2	—	3.8	3.2	3.2	3.8	11.5	1.9
	府内五番街	137	33.6	6.6	8.0	9.5	5.1	—	2.2	0.7	10.2	2.2	—	2.2	5.8	4.4	1.5	6.6	1.5
ふないアクアパーク	134	28.4	3.7	11.2	16.4	7.5	0.7	3.0	—	6.7	2.2	0.7	3.0	3.0	2.2	0.7	7.5	3.0	
上野の森口広場	156	27.6	7.1	16.7	6.4	3.2	3.8	1.3	1.3	3.8	3.2	0.6	1.9	3.2	1.9	1.3	10.9	5.8	
性別	男性	860	34.0	2.8	11.3	6.7	3.5	2.3	1.6	0.6	6.6	2.0	0.2	2.1	3.3	3.7	0.9	12.3	6.0
	女性	1,402	39.7	4.1	11.9	7.6	4.2	1.9	0.9	0.6	5.6	2.1	—	1.8	3.1	2.7	1.4	7.1	5.4
年代別	10代	313	27.5	2.6	18.5	8.3	5.1	1.6	1.3	1.3	6.1	1.3	—	2.2	3.2	2.9	1.3	9.9	7.0
	20代	355	38.3	1.4	7.9	6.2	2.8	4.5	0.8	0.6	5.4	3.4	—	1.4	2.3	3.7	1.1	11.5	8.7
	30代	289	36.7	3.8	13.5	6.9	7.3	1.7	1.0	—	3.5	1.4	0.3	2.1	3.1	3.8	0.3	9.3	5.2
	40代	280	31.8	4.6	12.9	7.1	3.2	2.9	1.8	—	8.6	2.9	0.4	1.8	3.6	2.9	1.1	7.9	6.8
	50代	302	37.1	4.3	11.6	7.9	3.3	2.0	1.7	—	5.6	1.7	0.3	1.7	4.6	2.6	0.7	10.6	4.3
	60代	416	44.5	3.1	9.4	5.5	4.6	1.9	0.5	1.2	5.8	1.9	—	2.2	3.1	2.4	1.7	7.0	5.3
70代以上	370	43.2	5.1	9.5	8.4	2.4	0.8	1.1	0.8	7.3	1.9	—	1.9	2.4	3.0	1.6	7.0	3.5	

## 第2章 調査結果

### 1. 利用交通機関

来街者の利用交通機関についてみると、「自家用車」の割合が 28.5%で最も高くなっており、その内訳は「運転」21.1%、「同乗」4.0%、「送迎」3.4%となっている。次いで「バス」(25.3%)、「徒歩」(18.8%)が高くなっている。前回調査と比べると、「自転車」(4.5%減)での来街者が減少し、「バス」(6.2%増)、「自家用車」(3.4%増)での来街者が増加している。



#### 【調査地点別の特徴】


西新町、ふないサンサン通り、ふないポルトソール、府内五番街、ふないアクアパークでは「自家用車(運転)」が高く、「同乗」と「送迎」を含む「自家用車」の割合は、府内五番街を除いた3地点で前回数値より高くなっている。特に、ふないポルトソールでは「自家用車」が53.3%と高く、過半数を占めている。中央通り、トキハ、フォーラス、中村病院予定地、府内中央口広場では「バス」が高く、中村病院予定地においては前回調査より27.0%も高くなっている。ガレリア竹町、トキハインダストリー・中央町、外堀通りでは「徒歩」、若草公園周辺、ブンゴヤ薬局、上野の森口広場では「JR」の利用者が多く、前回調査と比べると、若草公園周辺では9.8%高くなっているが、上野の森口広場では10.0%低くなっている。

#### 【性別の特徴】

男性は「自家用車(運転)」が23.3%で最も高く、次いで「バス」、「徒歩」となっている。女性は「バス」が28.4%で最も高く、次いで「自家用車(運転)」、「徒歩」となっている。

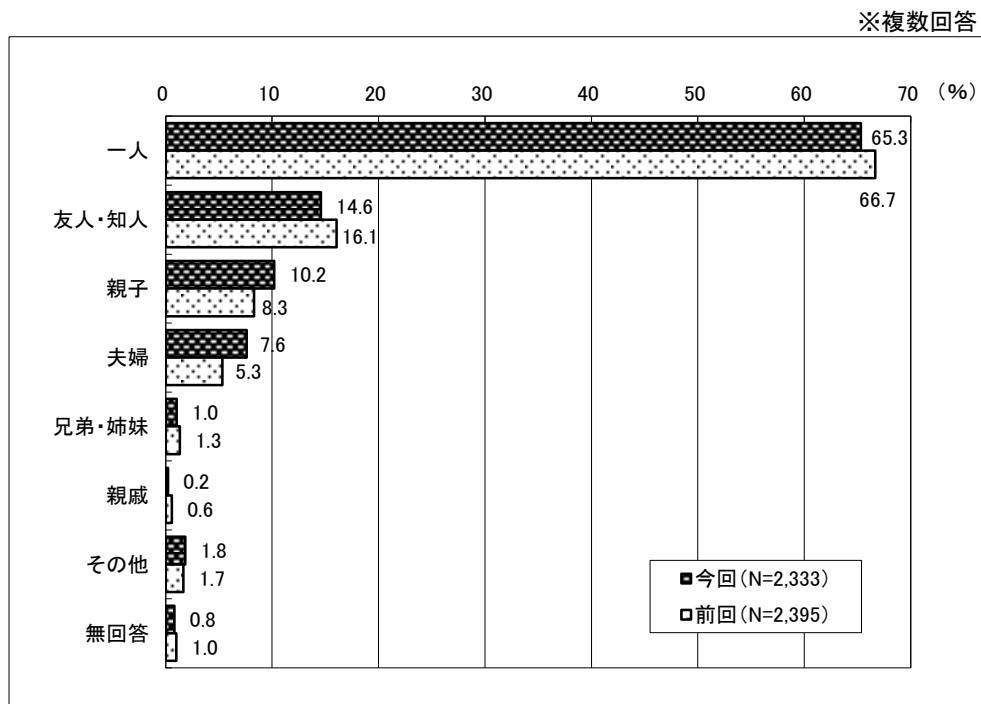
#### 【年代別の特徴】

10代・20代は「JR」が最も高く、次いで10代は「自転車」、20代は「自家用車(運転)」となっている。30代から50代は「自家用車(運転)」が最も高く、次いで、30代では「徒歩」、40代・50代では「バス」が高くなっている。60代・70代以上では「バス」が最も高く、70代以上においては半数近くを占め、次いで60代は「自家用車(運転)」、70代以上は「徒歩」が高くなっている。



## 2. 同伴者

中心部へ来街する際の同伴者についてみると、「一人」が 65.3%で最も高く、前回調査（66.7%）に比べると 1.4%低下している。次いで「友人・知人」（14.6%）、「親子」（10.2%）となっている。



### 【調査地点別の特徴】

いずれの地点でも「一人」が最も高くなっており、特に中央通り、トキハ、中村病院予定地、外堀通り、府内五番街、ふないアクアパークでは 7 割以上を占めている。若草公園周辺、トキハインダストリー・中央町では「友人・知人」が高く、2 割以上となっている。また、ふないサンサン通り、ふないポルトソールでは「親子」、「夫婦」が比較的高くなっている。

### 【性別の特徴】

男性、女性ともに「一人」が最も高くなっており、次いで「友人・知人」となっている。また、女性は「親子」の割合が男性よりも高く、男性は「夫婦」の割合が女性よりも高い。

### 【年代別の特徴】

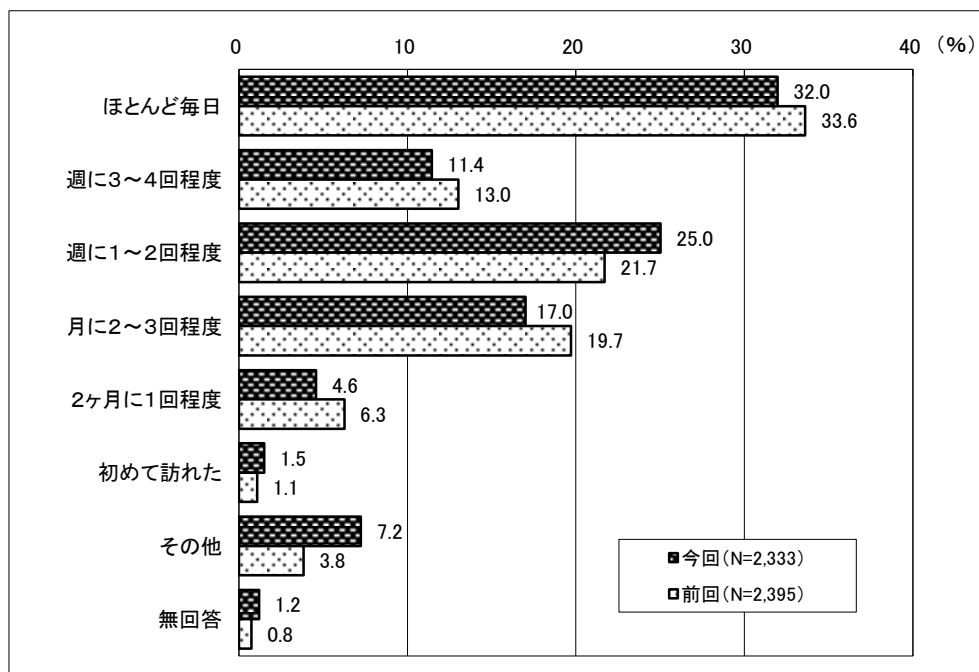
10 代は「友人・知人」が最も高く、次いで「一人」となっている。20 代から 70 代以上は「一人」が最も高く、20 代・40 代では 6 割以上、50 代から 70 代以上では 7 割以上を占めている。次いで 20 代では「友人・知人」、30 代から 50 代では「親子」、60 代・70 代以上では「夫婦」が高くなっている。

※複数回答  
(%)

		サ ン プ ル 数	一 人	友 人 ・ 知 人	親 子	夫 婦	兄 弟 ・ 姉 妹	親 戚	そ の 他	無 回 答
全 体		2,333	65.3	14.6	10.2	7.6	1.0	0.2	1.8	0.8
調 査 地 点 別	西新町	145	64.1	18.6	8.3	6.9	1.4	—	—	1.4
	若草公園周辺	160	43.8	36.3	6.9	11.9	0.6	—	0.6	2.5
	ガレリア竹町	146	62.3	17.1	9.6	11.0	1.4	0.7	—	1.4
	中央通り	140	80.7	7.9	4.3	3.6	0.7	—	2.9	—
	トキハ	152	75.7	9.9	6.6	5.9	—	—	3.3	—
	ふないサンサン通り	140	58.6	5.7	18.6	13.6	2.1	—	5.0	1.4
	トキハインダストリー・中央町	137	56.9	21.9	10.9	8.8	0.7	—	1.5	0.7
	ブンゴヤ薬局	151	60.9	18.5	11.9	4.6	1.3	0.7	2.0	0.7
	フォーラス	133	61.7	12.8	11.3	6.8	3.0	0.8	4.5	0.8
	中村病院予定地	146	74.0	10.3	11.0	5.5	1.4	—	0.7	—
	ふないポルトソール	154	55.8	5.2	19.5	14.9	0.6	—	2.6	1.9
	外堀通り	146	70.5	17.1	6.8	4.8	—	0.7	—	0.7
	府内中央口広場	156	64.1	16.0	13.5	5.1	—	—	1.3	—
	府内五番街	137	81.8	7.3	2.9	6.6	1.5	—	0.7	—
	ふないアクアパーク	134	76.9	6.7	6.7	7.5	1.5	0.7	2.2	0.7
上野の森口広場	156	61.5	18.6	13.5	4.5	0.6	—	2.6	0.6	
性 別	男性	860	69.7	12.2	6.2	9.8	0.8	0.3	2.1	0.8
	女性	1,402	63.1	16.0	12.7	6.1	1.2	0.1	1.6	0.6
年 代 別	10代	313	43.5	45.7	7.7	—	1.9	—	1.9	0.3
	20代	355	67.0	21.4	5.9	2.0	1.1	—	3.1	0.6
	30代	289	58.5	6.6	25.3	11.8	0.3	—	2.4	0.7
	40代	280	63.2	4.6	20.7	9.3	1.4	0.7	1.4	—
	50代	302	74.5	7.6	10.6	6.3	0.3	0.3	0.3	1.0
	60代	416	76.4	8.4	2.9	8.7	1.2	0.2	1.7	1.4
	70代以上	370	70.3	7.8	4.9	14.3	0.8	0.3	1.9	0.8

### 3. 来街頻度

中心部への来街頻度についてみると、「ほとんど毎日」が32.0%で最も高く、次いで「週に1~2回程度」(25.0%)、「月に2~3回程度」(17.0%)となっている。



#### 【調査地点別の特徴】

全体的に「ほとんど毎日」が最も高くなっており、特に中央通り、府内五番街では4割以上を占めている。若草公園周辺、トキハ、ふないサンサン通り、ブンゴヤ薬局、ふないポルトソールでは「週に1~2回程度」が最も高くなっている。

#### 【性別の特徴】


男性・女性ともに「ほとんど毎日」が3割以上を占めて最も高く、次いで「週に1~2回程度」となっている。

#### 【年代別の特徴】

10代から60代は「ほとんど毎日」の割合が最も高く、10代では4割以上、20代・50代・60代では3割以上を占めている。次いで10代では「月に2~3回程度」、20代から60代では「週に1~2回程度」が高くなっている。70代以上は「週に1~2回程度」が3割を超えて最も高く、次いで「ほとんど毎日」となっている。



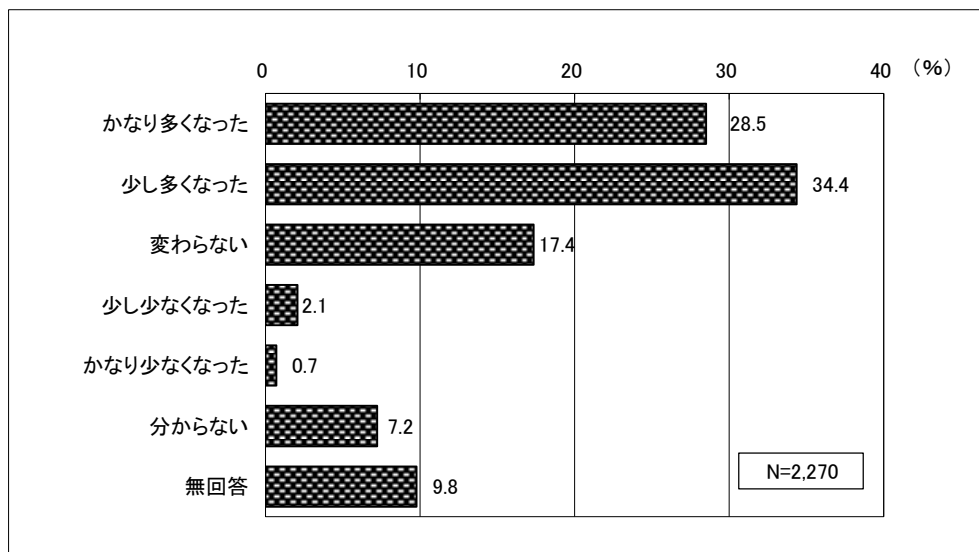
調査地点別  
性別  
年代別



※①ほとんど毎日 ②週に3～4回程度 ③週に1～2回程度 ④月に2～3回程度 ⑤2ヶ月に1回程度  
⑦その他 とお答えした方にお尋ねします。

■3-1. JRおおいたシティや大分県立美術館がオープンする前と比べて、まちなかの人通りについてどう感じますか？(○は1つ)

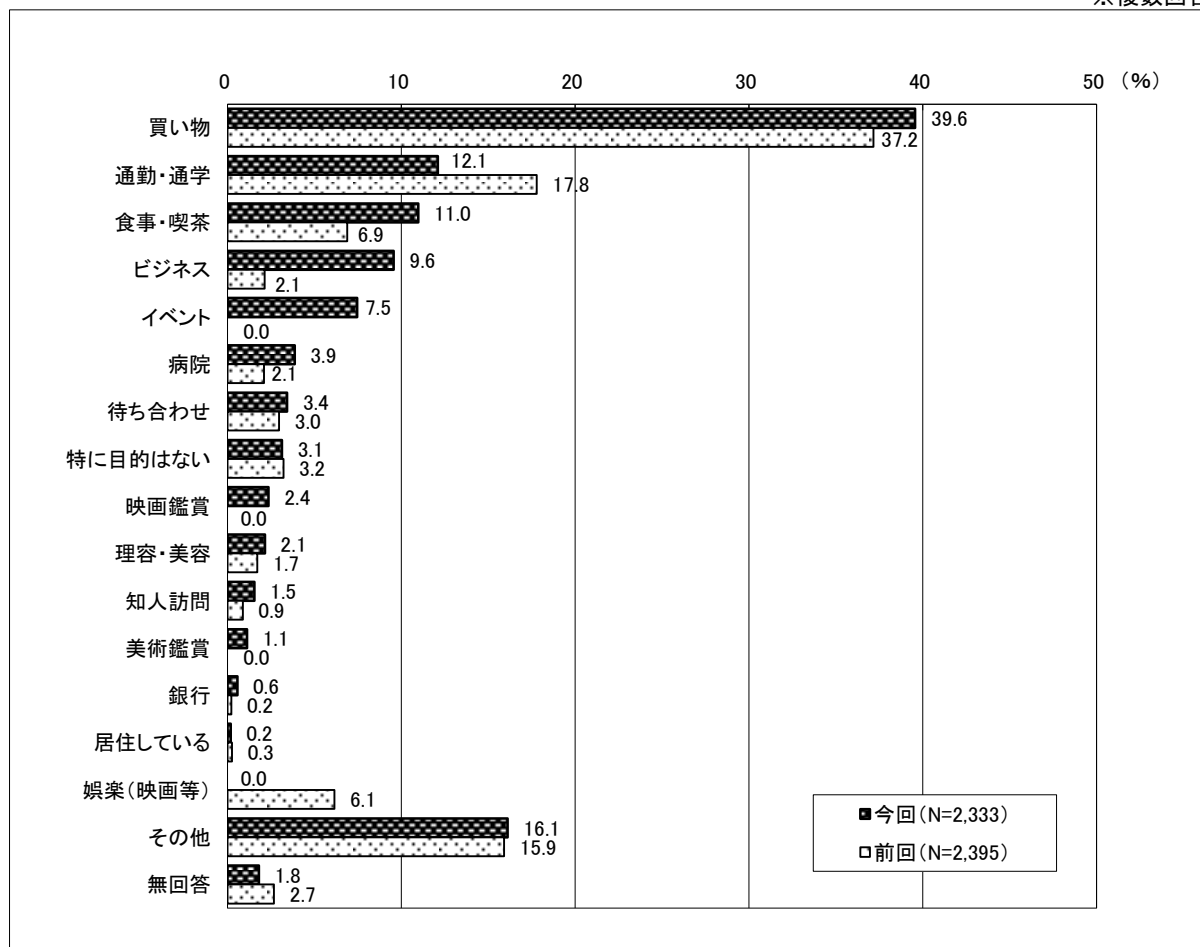
JRおおいたシティや大分県立美術館がオープンする前との人通りの比較について、「少し多くなった」が34.4%で最も高く、次いで「かなり多くなった」が28.5%となっている。



#### 4. 来街目的

中心部への来街目的についてみると、「買い物」が39.6%で最も高く、次いで「通勤・通学」(12.1%)となっている。前回調査と比べると、「買い物」、「食事・喫茶」、「ビジネス」が増加し、「通勤・通学」が減少している。

※複数回答



#### 【調査曜日別の特徴】

いずれの曜日も「買い物」が最も高くなっており、土・日曜日は4割以上を占めている。次いで金曜日は「通勤・通学」、土・日曜日は「食事・喫茶」が高くなっている。

#### 【調査地点別の特徴】

外堀通りを除く全ての地点で「買い物」が最も高くなっており、ふないサンサン通り、トキハインダストリー・中央町、ふないポルトソールでは5割を超えている。外堀通りでは「通勤・通学」が最も高く、次いで「買い物」となっている。若草公園周辺では「食事・喫茶」が比較的高くなっており、2割以上を占めている。

## 【性別の特徴】

男性・女性ともに「買い物」が最も高くなっており、女性は4割を超えている。次いで男性は「ビジネス」、女性は「通勤・通学」が高くなっている。

## 【年代別の特徴】

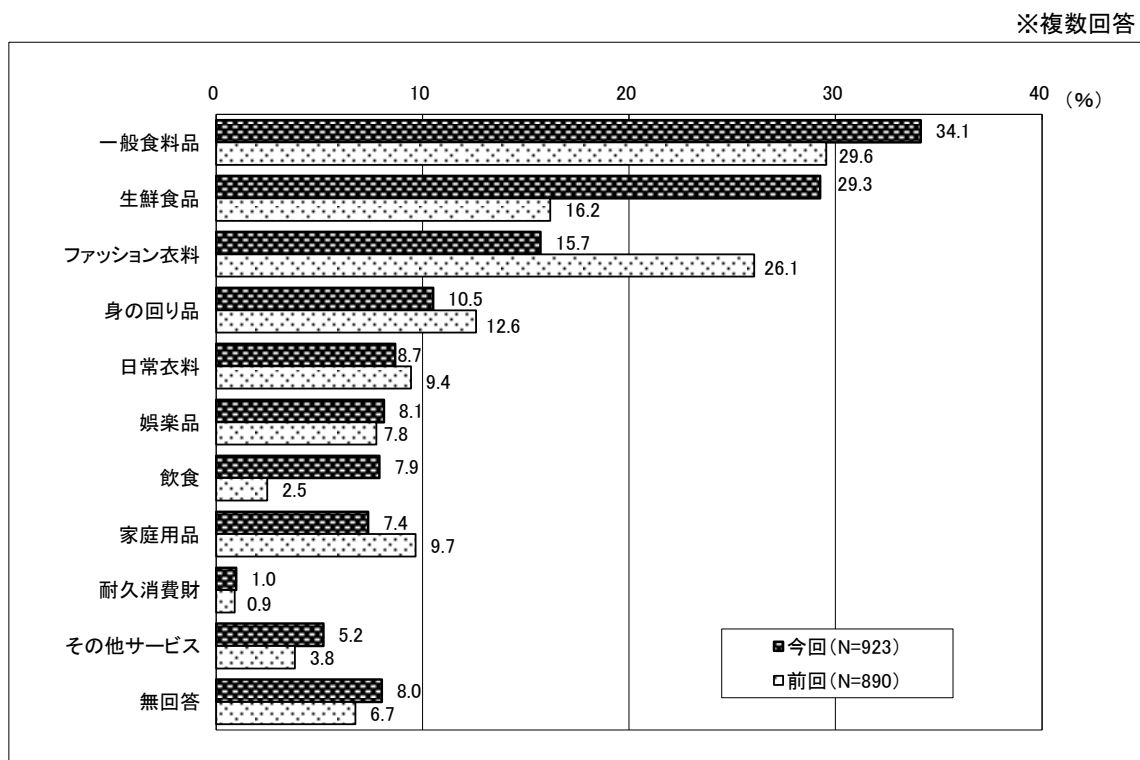
全ての年代で「買い物」が最も高く、次いで10代・20代・50代では「通勤・通学」、30代・40代では「ビジネス」、60代・70代以上では「食事・喫茶」が高くなっている。また、50代は「イベント」が比較的高く、70代以上は「病院」が比較的高くなっている。

※複数回答  
(%)

		サンプル数	買い物	通勤・通学	食事・喫茶	ビジネス	イベント	病院	待ち合わせ	特に目的はない	映画鑑賞	理容・美容	知人訪問	美術鑑賞	銀行	居住している	その他	無回答
全体		2,333	39.6	12.1	11.0	9.6	7.5	3.9	3.4	3.1	2.4	2.1	1.5	1.1	0.6	0.2	16.1	1.8
日調査	11月13日(金)	752	35.6	22.2	8.9	13.4	3.3	6.5	2.1	2.0	0.8	2.3	1.3	0.8	1.2	—	14.9	0.8
	11月14日(土)	804	40.8	7.0	12.7	8.3	7.1	3.9	4.5	3.6	2.7	2.1	1.5	1.0	0.2	0.2	18.7	2.1
	11月15日(日)	777	42.1	7.6	11.2	7.1	11.8	1.3	3.6	3.7	3.5	2.1	1.8	1.5	0.3	0.3	14.7	2.4
	調査地点別																	
	西新町	145	37.9	9.7	13.1	15.9	16.6	1.4	3.4	2.1	2.1	2.8	1.4	3.4	1.4	—	12.4	1.4
	若草公園周辺	160	31.9	11.9	21.3	10.6	13.1	2.5	5.6	4.4	1.9	1.9	0.6	1.3	0.6	—	7.5	4.4
	ギャラリー竹町	146	42.5	6.2	13.7	11.6	10.3	1.4	2.7	6.2	2.1	—	1.4	1.4	1.4	0.7	11.0	3.4
	中央通り	140	31.4	10.0	9.3	13.6	5.7	2.9	2.9	6.4	0.7	0.7	1.4	0.7	1.4	0.7	25.7	—
	トキハ	152	32.9	13.2	9.2	10.5	5.3	4.6	2.6	1.3	0.7	0.7	5.3	2.0	0.7	—	19.7	2.6
	ふないサンサン通り	140	58.6	9.3	14.3	6.4	6.4	5.0	6.4	—	0.7	2.9	0.7	0.7	0.7	—	7.9	0.7
	トキハインダストリー・中央町	137	50.4	8.0	10.2	6.6	4.4	5.1	1.5	1.5	1.5	2.9	—	0.7	1.5	0.7	14.6	—
	ブンゴヤ薬局	151	35.8	13.2	4.0	13.2	5.3	7.3	3.3	2.6	4.0	1.3	0.7	—	0.7	—	15.9	1.3
	フォーラス	133	44.4	8.3	18.8	9.0	3.8	5.3	2.3	3.8	0.8	2.3	1.5	1.5	—	—	17.3	1.5
	中村病院予定地	146	47.9	12.3	9.6	11.6	3.4	6.8	0.7	1.4	4.8	2.1	1.4	0.7	—	—	13.7	—
	ふないポルトソール	154	67.5	12.3	2.6	1.9	4.5	3.2	1.9	1.9	1.9	4.5	1.3	—	—	—	5.2	2.6
	外堀通り	146	13.0	15.1	6.8	3.4	11.6	2.1	2.7	2.7	0.7	4.1	1.4	2.7	—	—	41.1	6.2
	府内中央口広場	156	39.7	12.8	15.4	6.4	11.5	3.2	3.2	6.4	3.2	1.9	1.9	—	—	0.6	17.9	0.6
	府内五番街	137	32.1	15.3	11.7	10.9	7.3	3.6	1.5	3.6	5.1	2.9	0.7	1.5	—	—	18.2	0.7
	ふないアクアパーク	134	35.8	19.4	8.2	16.4	3.0	6.0	1.5	2.2	4.5	1.5	3.0	0.7	—	—	13.4	0.7
	上野の森口広場	156	32.1	16.0	7.7	5.8	5.8	1.9	11.5	3.2	3.2	1.9	1.9	0.6	0.6	—	17.3	1.9
性別	男性	860	27.9	11.0	11.4	14.8	7.8	3.5	2.8	5.5	2.7	1.2	1.6	1.3	0.5	0.1	17.4	2.1
	女性	1,402	46.6	12.5	10.8	6.4	7.4	4.1	3.8	1.8	2.1	2.8	1.5	1.0	0.6	0.2	15.5	1.4
年代別	10代	313	33.9	23.3	11.5	1.6	8.3	0.3	2.2	3.8	5.4	1.0	—	1.0	—	—	21.4	0.3
	20代	355	34.9	18.3	11.0	12.1	5.9	1.7	7.3	2.0	2.0	3.4	2.3	0.6	0.3	—	9.0	2.8
	30代	289	44.3	12.5	11.4	13.5	7.6	2.4	2.1	3.1	2.8	1.4	1.7	0.7	0.3	0.3	10.7	0.7
	40代	280	42.9	10.0	13.6	13.9	9.6	2.5	2.9	1.8	3.2	2.9	1.4	—	0.7	—	11.8	1.1
	50代	302	36.8	15.6	9.6	14.6	10.6	4.3	2.0	2.6	1.3	1.3	1.0	1.0	0.3	—	12.3	3.0
	60代	416	38.0	7.0	10.6	9.9	5.3	5.3	3.1	4.8	1.4	2.2	2.2	1.4	0.5	0.7	20.0	1.2
	70代以上	370	47.0	0.8	9.5	3.2	6.5	9.2	3.8	3.2	1.1	2.4	1.9	2.7	1.6	—	25.1	2.4

## 5. 購入商品

中心部での購入商品についてみると、「一般食料品」(34.1%)が最も高く、次いで「生鮮食品」(29.3%)、「ファッション衣料」(15.7%)、「身の回り品」(10.5%)の順となっている。前回調査と比較すると、「一般食料品」(4.5%増)、「生鮮食品」(13.1%増)の割合は増加しているが、一方で「ファッション衣料」の割合は10.4%減少している。



### 【調査地点別の特徴】

ほとんどの地点で「一般食料品」が最も高く、中央通り、ふないサンサン通り、中村病院予定地、外堀通りでは4割以上を占めている。ガレリア竹町、ふないポルトソールでは「生鮮食料品」が最も高くなっている。また、フォーラス、府内中央口広場では「ファッション衣料」、若草公園周辺では「飲食」、府内五番街では「家庭用品」が比較的高くなっている。

### 【性別の特徴】

男性・女性ともに「一般食料品」が最も高く、次いで「生鮮食品」となっている。また、男性は「娯楽品」、女性は「ファッション衣料」が比較的高くなっている。

### 【年代別の特徴】

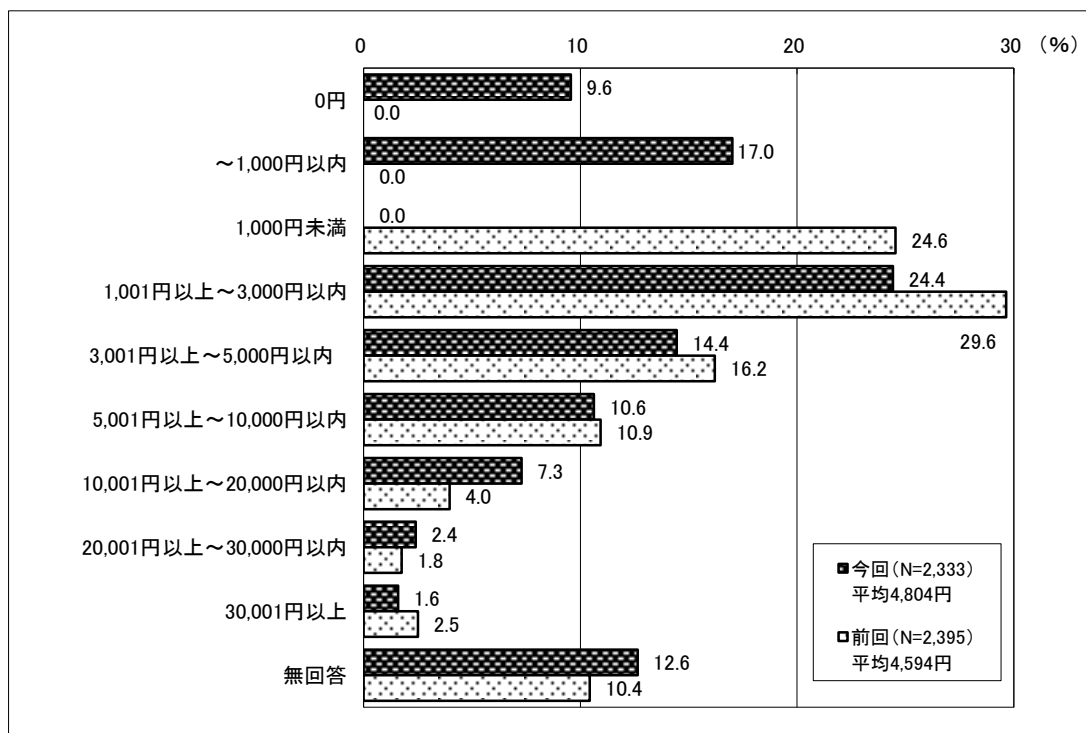
10代・20代は「ファッション衣料」が最も高く、40代は「生鮮食品」が最も高くなっている。30代・50代・60代・70代以上では「一般食料品」が最も高く、70代以上においては5割近くを占めている。70代以上は「生鮮食品」も4割以上を占め、比較的高くなっている。

※複数回答  
(%)

		サンプル数	一般食料品	生鮮食品	ファッション衣料	身の回り品	日常衣料	娯楽品	飲食	家庭用品	耐久消費財	その他サービス	無回答
全 体		923	34.1	29.3	15.7	10.5	8.7	8.1	7.9	7.4	1.0	5.2	8.0
調査地点別	西新町	55	30.9	20.0	12.7	16.4	3.6	7.3	14.5	1.8	—	3.6	9.1
	若草公園周辺	51	21.6	11.8	11.8	11.8	—	11.8	21.6	7.8	—	7.8	5.9
	ガレリア竹町	62	22.6	35.5	19.4	9.7	3.2	11.3	3.2	1.6	—	3.2	8.1
	中央通り	44	43.2	25.0	4.5	6.8	13.6	2.3	4.5	9.1	—	6.8	6.8
	トキハ	50	36.0	30.0	18.0	2.0	12.0	6.0	10.0	6.0	2.0	4.0	2.0
	ふないサンサン通り	82	43.9	34.1	14.6	7.3	3.7	8.5	6.1	8.5	1.2	3.7	7.3
	トキハインダストリー・中央町	69	26.1	21.7	14.5	5.8	4.3	11.6	2.9	7.2	1.4	7.2	15.9
	ブンゴヤ薬局	54	27.8	27.8	14.8	9.3	9.3	7.4	1.9	5.6	9.3	5.6	5.6
	フォーラス	59	37.3	37.3	20.3	20.3	16.9	5.1	11.9	11.9	1.7	5.1	10.2
	中村病院予定地	70	42.9	40.0	12.9	12.9	14.3	5.7	7.1	7.1	—	5.7	10.0
	ふないポルトソール	104	37.5	41.3	12.5	5.8	4.8	3.8	3.8	2.9	—	4.8	9.6
	外堀通り	19	47.4	42.1	15.8	5.3	—	15.8	15.8	5.3	—	5.3	—
	府内中央口広場	62	35.5	24.2	33.9	17.7	14.5	17.7	9.7	8.1	—	6.5	4.8
	府内五番街	44	36.4	25.0	11.4	2.3	9.1	4.5	9.1	20.5	—	9.1	6.8
ふないアクアパーク	48	39.6	14.6	14.6	8.3	22.9	8.3	6.3	6.3	—	—	12.5	
上野の森口広場	50	20.0	26.0	18.0	26.0	8.0	8.0	10.0	14.0	—	6.0	4.0	
性別	男性	240	29.6	23.8	12.9	8.3	7.9	14.2	7.5	6.7	3.3	5.8	8.3
	女性	653	36.1	31.5	16.5	10.9	9.3	6.0	7.5	8.0	0.2	4.7	8.1
年代別	10代	106	7.5	9.4	22.6	21.7	6.6	9.4	16.0	3.8	3.8	9.4	7.5
	20代	124	20.2	19.4	27.4	11.3	7.3	11.3	8.1	2.4	—	6.5	4.0
	30代	128	32.8	21.1	21.1	12.5	14.8	10.2	7.0	10.9	—	3.1	7.8
	40代	120	33.3	35.8	20.8	17.5	10.8	10.0	10.0	9.2	—	2.5	1.7
	50代	111	43.2	31.5	10.8	9.9	5.4	9.9	9.9	10.8	0.9	2.7	10.8
	60代	158	41.8	36.1	10.1	4.4	9.5	3.8	5.7	10.1	0.6	5.7	9.5
	70代以上	174	49.4	42.5	2.9	2.9	6.3	5.2	2.3	4.6	1.7	6.3	12.6

## 6. 買物金額の予算

来街者の買物の予算額についてみると、「1,001円以上～3,000円以内」の24.4%が最も高く、次いで「～1,000円以内」(17.0%)、「3,001円以上～5,000円以内」(14.4%)となっている。前回調査と比較すると、「1,001円以上～3,000円以内」が減少し、「10,001円以上～20,000円以内」が増加しており、平均額は210円の増加となった。



買物予想額の平均金額については、加重平均を用い以下の通り算出した。

カテゴリー	サンプル数	ウェイト値
0円	223	0
～1,000円以内	397	500
1,001円以上～3,000円以内	570	2,000
3,001円以上～5,000円以内	337	4,000
5,001円以上～10,000円以内	248	7,500
10,001円以上～20,000円以内	170	15,000
20,001円以上～30,000円以内	56	25,000
30,001円以上	37	35,000
無回答	295	
有効回答総計	2,038	
平均値		4,804

### 【加重平均】

一般的に「平均」といえば、「相加平均」のことをさし、標本それぞれに重みを持たせたものを「加重平均（重み付き平均）」と言う。

各データ  $X_i$  に、重み  $W_i$  がついているときの加重平均（重み付き平均）は

$$\frac{W_1 X_1 + W_2 X_2 + W_3 X_3 + \dots + W_n X_n}{W_1 + W_2 + W_3 + \dots + W_n}$$

と表すことが出来る。

### 【調査地点別の特徴】

ほとんどの地点で「1,001円以上～3,000円以内」が最も高く、ブンゴヤ薬局、外堀通りでは「～1,000円以内」が最も高くなっている。ふないサンサン通り、ふないポルトソールでは「5,001円以上～10,000円以内」が最も高く、他の地点に比べて平均額が高くなっている。

### 【性別の特徴】

男性・女性ともに「1,001円以上～3,000円以内」が最も高くなっており、男性は21.6%、女性は26.3%となっている。次いで男性は「～1,000円以内」、女性は「3,001円以上～5,000円以内」が高くなっている。

### 【年代別の特徴】

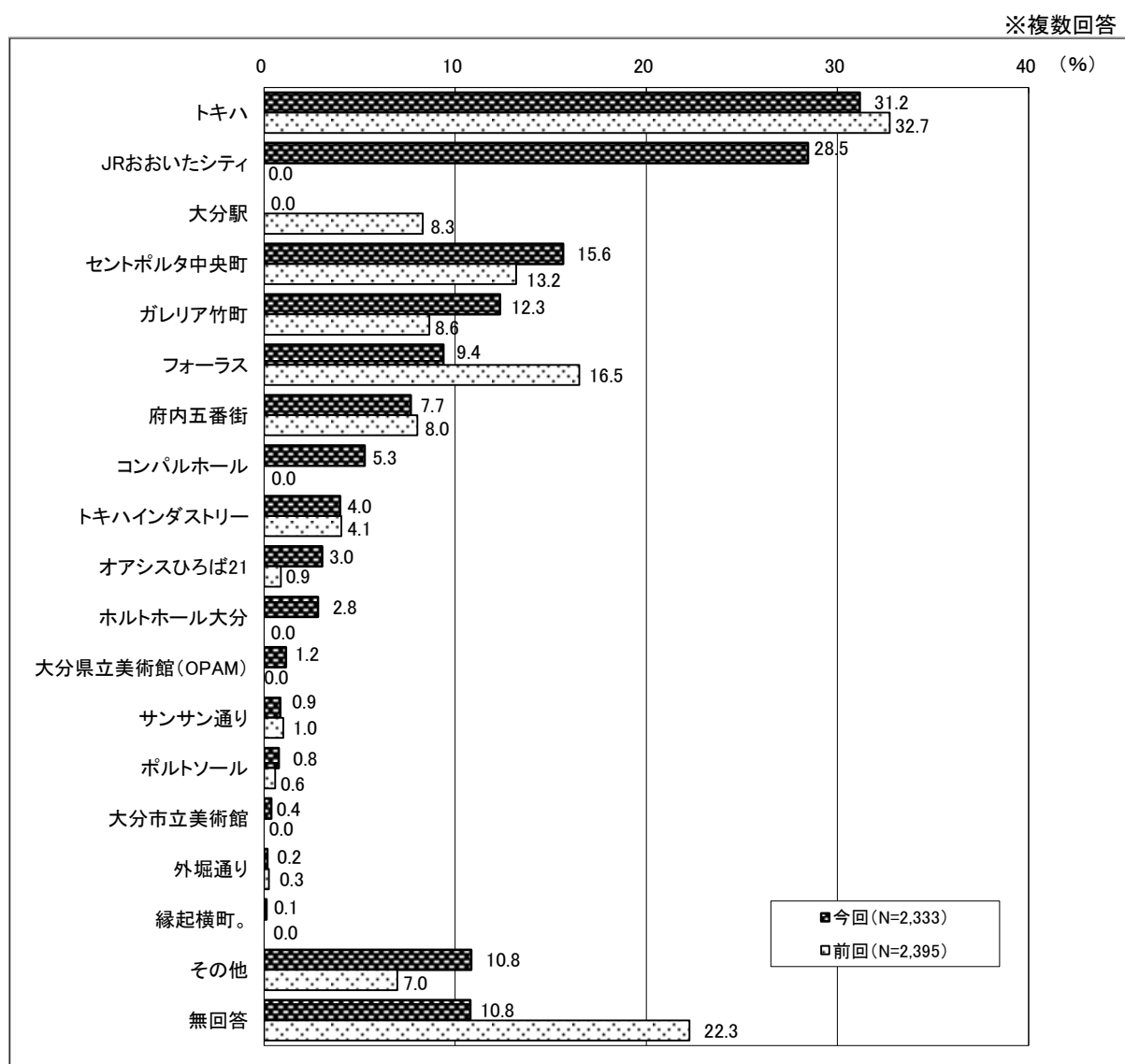
30代は「3,001円以上～5,000円以内」が最も高く、その他の年代では「1,001円以上～3,000円以内」が最も高くなっている。平均額は70代以上が最も高く、次いで40代となっている。

		(%)										
		サンプル数	0円	～1千円以内	1千～3千円以内	3千～5千円以内	5千～1万円以内	1万～2万円以内	2万～3万円以内	3万1円以上	無回答	平均額(円)
全体		2,333	9.6	17.0	24.4	14.4	10.6	7.3	2.4	1.6	12.6	4,804
調査地点別	西新町	145	4.1	15.9	29.0	14.5	9.7	5.5	1.4	—	20.0	3,918
	若草公園周辺	160	6.9	28.8	29.4	10.6	7.5	4.4	—	1.3	11.3	3,169
	ギャラリー竹町	146	8.2	19.2	30.1	18.5	13.0	4.8	0.7	0.7	4.8	3,723
	中央通り	140	15.7	20.7	24.3	13.6	10.7	10.7	1.4	1.4	1.4	4,464
	トキハ	152	11.8	15.1	27.0	13.2	9.9	5.9	1.3	3.3	12.5	4,857
	ふないサンサン通り	140	5.7	6.4	15.0	13.6	17.9	7.1	6.4	1.4	26.4	7,330
	トキハインダストリー・中央町	137	3.6	21.2	32.1	16.8	10.2	7.3	1.5	2.2	5.1	4,650
	ブンゴヤ薬局	151	11.9	28.5	21.9	15.9	10.6	4.0	0.7	1.3	5.3	3,416
	フォーラス	133	3.0	17.3	27.8	15.0	7.5	11.3	4.5	1.5	12.0	5,859
	中村病院予定地	146	6.2	12.3	21.9	19.9	10.3	8.2	2.1	0.7	18.5	4,971
	ふないポルトソール	154	4.5	4.5	13.6	14.3	15.6	11.0	6.5	6.5	23.4	9,903
	外堀通り	146	13.0	20.5	10.3	8.9	4.8	6.2	1.4	0.7	34.2	3,849
	府内中央口広場	156	12.2	9.6	28.2	15.4	12.8	8.3	2.6	1.3	9.6	5,011
	府内五番街	137	11.7	22.6	24.1	16.1	10.9	4.4	2.9	0.7	6.6	3,961
ふないアクアパーク	134	12.7	15.7	23.9	13.4	11.2	9.0	6.0	1.5	6.7	5,672	
上野の森口広場	156	20.5	14.1	32.1	12.2	7.7	9.0	—	0.6	3.8	3,480	
性別	男性	860	12.1	20.9	21.6	11.0	9.5	6.5	2.2	1.3	14.8	4,307
	女性	1,402	7.7	14.3	26.3	16.6	11.3	7.6	2.6	1.8	11.7	5,132
年代別	10代	313	15.0	27.2	29.4	11.5	3.2	1.0	1.3	—	11.5	2,132
	20代	355	9.6	22.5	24.2	14.6	11.5	6.5	1.1	0.6	9.3	3,859
	30代	289	9.3	12.8	18.7	20.8	15.2	10.0	2.4	1.0	9.7	5,408
	40代	280	8.6	11.1	25.0	13.9	17.5	8.6	2.1	2.1	11.1	5,618
	50代	302	7.6	17.9	23.8	13.2	10.6	7.9	2.3	2.0	14.6	5,101
	60代	416	8.7	15.9	22.6	14.4	10.1	7.2	2.9	2.4	15.9	5,360
	70代以上	370	8.4	11.9	27.6	13.2	8.1	9.5	4.3	2.7	14.3	6,063



## 7. 買物場所

来街者の買物場所についてみると、「トキハ」の31.2%が最も高く、次いで「JR おおいたシティ」(28.5%)、「セントポルタ中央町」(15.6%)、「ガレリア竹町」(12.3%)となっている。前回調査と比べると、「JR おおいたシティ」がオープンし、買物場所として高い割合を占めている点が大きく変化している。また「フォーラス」は割合が減少しているが、「セントポルタ中央町」、「ガレリア竹町」では増加している。



### 【調査曜日別の特徴】

金・土曜日は「トキハ」が最も高く、次いで「JR おおいたシティ」となっている。日曜日は「JR おおいたシティ」が最も高く、次いで「トキハ」となっている。

### 【調査地点別の特徴】

若草公園周辺、府内中央口広場、上野の森口広場では「JR おおいたシティ」、トキハインダストリー・中央町、ブンゴヤ薬局では「セントポルタ中央町」、西新町、ガレリア竹町では「ガレリア竹町」、外堀通りでは「コンパルホール」が最も高くなっている。その他の地点では「トキハ」が最も高くなっており、ふないポルトソール、ふないサンサン通りにおいては7割前後を占めている。

【性別の特徴】

男性は「JR おおいたシティ」の 25.2%が最も高くなっており、次いで「トキハ」(20.9%)、「セントポルタ中央町」(16.5%)となっている。女性は「トキハ」の 37.5%が最も高く、次いで「JR おおいたシティ」(30.7%)、「セントポルタ中央町」(15.1%)となっている。

【年代別の特徴】

10代・20代は「JR おおいたシティ」が最も高く、次いで10代では「フォーラス」、20代では「セントポルタ中央町」が高くなっている。その他の年代では「トキハ」が最も高くなっており、60代・70代以上では4割を超えている。次いで30代から60代では「JR おおいたシティ」、70代以上では「ガレリア竹町」が高くなっている。

※ 複数回答 (%)

	サンプル数	トキハ	JR おおいたシティ	セントポルタ中央町	ガレリア竹町	フォーラス	府内五番街	コンパルホール	若草公園店	トキハインダストリー	オアシスひろば21	ホルトホール大分	大分県立美術館 (OPAM)	サンサン通り	ポルトソール	大分市立美術館	外堀通り	縁起横町	その他	無回答
全体	2,333	31.2	28.5	15.6	12.3	9.4	7.7	5.3	4.0	3.0	2.8	1.2	0.9	0.8	0.4	0.2	0.1	10.8	10.8	
日別調査	11月13日(金)	752	31.9	29.1	16.1	10.0	7.7	7.6	4.3	3.9	1.9	3.1	1.1	0.7	1.1	0.4	—	0.1	12.8	10.4
	11月14日(土)	804	32.1	26.0	15.5	12.6	10.0	7.3	5.5	2.7	3.6	3.5	1.1	1.0	0.6	0.6	0.1	0.1	9.6	10.2
	11月15日(日)	777	29.5	30.4	15.3	14.4	10.4	8.1	6.0	5.4	3.6	1.9	1.3	0.9	0.6	0.1	0.4	0.1	10.3	11.8
調査地点別	西新町	145	20.0	34.5	24.1	47.6	6.9	5.5	2.1	4.1	20.7	2.1	5.5	1.4	—	—	—	—	9.7	6.2
	若草公園周辺	160	14.4	36.9	23.1	24.4	10.6	5.0	3.1	4.4	1.9	1.3	0.6	0.6	0.6	0.6	—	—	13.1	8.8
	ガレリア竹町	146	28.1	31.5	21.9	32.9	14.4	2.1	2.1	2.7	7.5	2.7	2.1	0.7	—	2.1	—	—	3.4	9.6
	中央通り	140	27.9	22.1	16.4	8.6	6.4	8.6	1.4	4.3	0.7	0.7	0.7	0.7	2.1	0.7	—	—	26.4	15.7
	トキハ	152	41.4	15.1	11.8	5.3	6.6	5.9	2.6	1.3	0.7	2.0	4.6	—	—	0.7	—	—	9.9	17.8
	ふないサンサン通り	140	67.9	11.4	4.3	5.7	4.3	10.0	1.4	2.9	1.4	3.6	—	2.1	0.7	—	—	—	12.9	11.4
	トキハインダストリー中央町	137	27.7	25.5	46.0	13.9	14.6	3.6	0.7	11.7	1.5	2.2	—	2.2	0.7	0.7	—	—	4.4	4.4
	ブンゴヤ薬局	151	15.9	21.9	38.4	12.6	23.2	7.9	3.3	11.9	4.0	2.0	—	—	—	0.7	—	—	7.9	4.0
	フォーラス	133	33.1	27.8	21.1	17.3	15.8	7.5	0.8	10.5	4.5	1.5	1.5	—	2.3	—	—	—	7.5	7.5
	中村病院予定地	146	42.5	38.4	4.8	4.8	5.5	6.2	1.4	5.5	—	0.7	—	0.7	1.4	—	1.4	2.1	11.0	11.6
	ふないポルトソール	154	72.7	15.6	3.9	3.2	5.2	2.6	5.8	1.3	0.6	3.2	0.6	—	—	—	0.6	—	8.4	9.7
	外堀通り	146	12.3	17.8	3.4	2.7	3.4	6.2	54.1	1.4	—	2.7	—	—	—	—	—	—	6.2	11.6
	府内中央口広場	156	19.9	53.2	16.0	10.9	10.3	2.6	0.6	1.3	1.3	5.1	0.6	0.6	1.3	0.6	0.6	—	9.0	10.9
府内五番街	137	32.1	27.7	5.1	2.9	6.6	27.7	1.5	—	2.2	5.8	0.7	1.5	0.7	—	—	—	13.9	16.8	
ふないアクアパーク	134	34.3	18.7	5.2	2.2	6.7	20.1	2.2	0.7	1.5	0.7	—	3.7	0.7	—	—	—	11.9	17.9	
上野の森口広場	156	11.5	52.6	5.1	1.9	9.6	4.5	0.6	0.6	0.6	8.3	1.3	—	1.9	—	—	—	17.9	9.6	
性別	男性	860	20.9	25.2	16.5	13.5	6.6	9.4	7.2	2.7	2.4	2.7	1.5	0.9	0.7	0.5	—	0.2	13.7	13.0
	女性	1,402	37.5	30.7	15.1	11.7	10.8	6.4	3.9	4.8	3.6	2.9	0.9	0.9	0.9	0.4	0.3	0.1	9.1	9.4
年代別	10代	313	7.3	51.8	12.5	11.2	25.9	6.7	8.0	1.0	2.2	2.6	1.6	0.6	—	—	—	—	11.8	11.2
	20代	355	20.3	35.2	21.1	15.2	15.5	10.4	4.5	1.7	3.7	2.5	0.6	0.6	0.3	0.3	0.3	0.6	7.3	10.7
	30代	289	33.6	32.5	18.3	13.8	12.8	12.5	2.8	4.2	4.8	3.8	2.1	1.4	0.3	0.7	0.3	—	5.5	8.7
	40代	280	35.7	26.8	16.4	13.6	6.1	9.6	3.9	6.1	3.6	4.3	1.4	2.1	2.1	0.4	0.4	0.4	8.2	9.3
	50代	302	32.1	27.2	12.6	6.6	6.0	7.3	4.3	2.6	5.3	4.0	0.7	1.7	0.3	0.3	0.3	—	13.6	12.9
	60代	416	41.6	18.8	16.8	12.3	1.7	6.0	6.0	5.3	1.0	1.9	1.0	0.2	0.7	0.2	—	—	15.9	9.9
	70代以上	370	43.8	12.7	11.9	13.5	1.1	3.0	6.8	6.8	1.9	1.6	1.1	—	1.6	0.8	—	—	11.9	11.9

## 【商業施設間の相関関係】

ここでは、各商業施設間の相関関係をみるために、 $\phi$ 係数（注）を用いて分析を行った。

### （注） $\phi$ (ファイ)係数

商業地区間の関連性をみるにあたって、以下の表に示すように、2つの商業地区を取りだし、それぞれの商業地区で買物をしたか、しなかったかを求める。

		B商業地区		
		買物をした	買物をしない	計
A 地 区 商 業	買物をした	A	C	E
	買物をしない	B	D	F
	計	G	H	I

A～Iはそれぞれに該当する消費者の数

この表から、次式によって $\phi$ 係数が求められる。

$$\phi = \frac{(A \times D) - (B \times C)}{\sqrt{E \times F \times G \times H}}$$

この値は-1～0～1までの値をとり、 $\phi$ が+1に近ければ買物地区間の関連が強く、両地区ともに利用される傾向にあり、逆に $\phi$ が-1に近ければ一方が利用されれば他方は利用されないことを示す。

次からの67・68ページに示すのは、 $\phi$ 係数の行列を示した表とその関連性を表した地図である。（67ページ：平成26年度調査、68ページ：平成27年度調査）商業地区間の関連性を見ることにより、それぞれの商業地区間の回遊性の有無や回遊傾向を見ることが出来る。

関連性が強い地区間は、どちらの地区でも買い物することから、地区間の回遊性が高い傾向であると判断できる。ただし、定性的なものであり、通行量そのものに影響しているかどうかまでは言及できない。

まず、前回調査において「トキハ」とマイナスの関連性が強かった地区は、「ガレリア竹町」、「セントポルタ中央町」、「大分駅」の3地区であったが、今回は「セントポルタ中央町」、「JR おおいたシティ」、「コンパルホール」の3地区でマイナスの関連性が強くなっている。

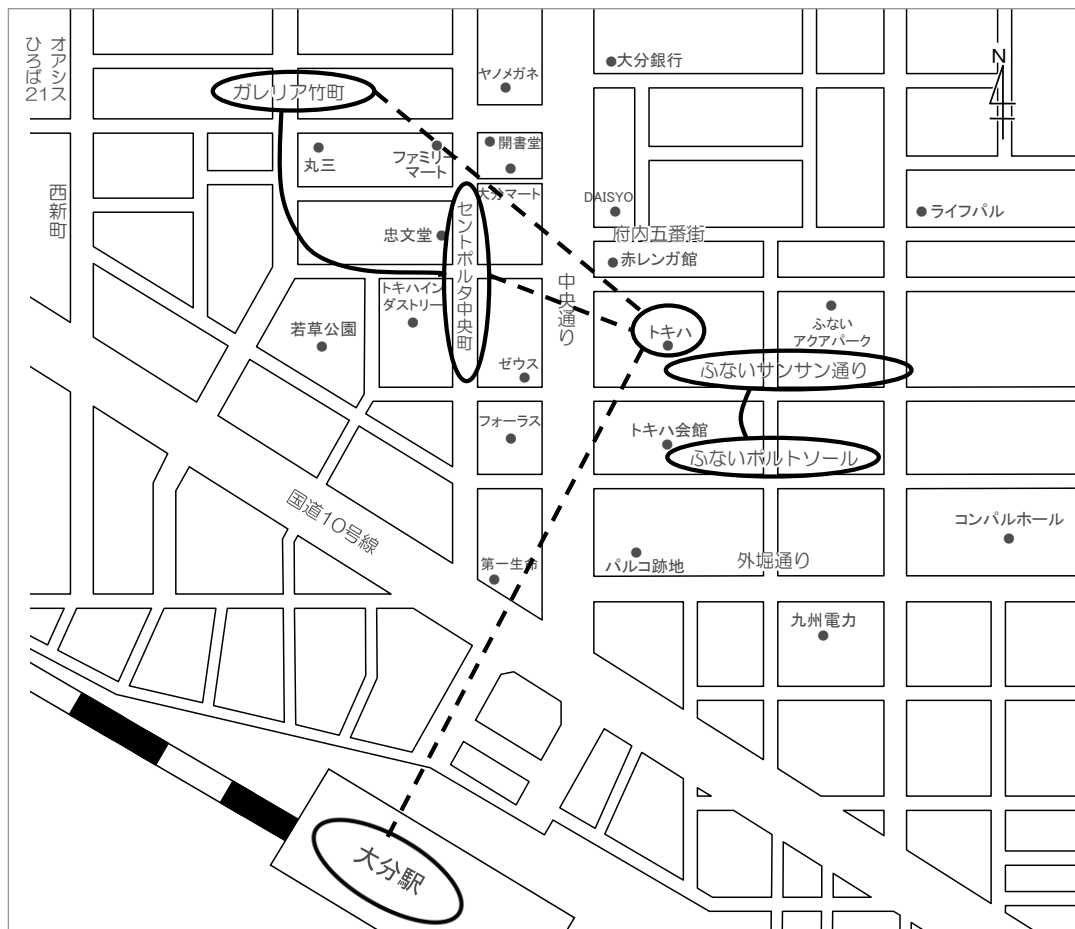
前回調査と同様に、「ガレリア竹町」は「セントポルタ中央町」との関連性が強く、「ふないサンサン通り」は「府内五番街」、「ふないポルトソール」、「縁起横丁」、「外堀通り」との関連性が強くなっている。また、「大分県立美術館（OPAM）」と「大分市立美術館」にも強い関連性がうかがえる。

中心部買物地区間のφ係数行列

	ガレリア竹町	セントポルタ中央町	府内五番街	ポルトソール	サンサン通り	外堀通り	トキハ	フォーラス	オアシスひろば21	若草公園店 トキハインダストリー	大分駅	その他	
買物（予定）場所別	ガレリア竹町	-	0.1567	0.0460	0.0544	-0.0011	-0.0154	-0.1132	-0.0166	0.0667	-0.0029	0.00969	-0.0667
	セントポルタ中央町	0.1567	-	0.0167	0.0025	-0.0021	-0.0195	-0.0984	-0.0370	-0.0102	-0.0175	-0.0369	-0.0970
	府内五番街	0.0460	0.0167	-	0.0177	0.0629	-0.0148	-0.0290	-0.0152	-0.0113	-0.0451	-0.0443	-0.0748
	ポルトソール	0.0544	0.0025	0.0177	-	0.1023	-0.0038	-0.0185	-0.0193	-0.0072	-0.0158	-0.0032	-0.0210
	サンサン通り	-0.0011	-0.0021	0.0629	0.1023	-	0.0788	-0.0613	-0.0221	0.0355	0.0006	-0.0303	-0.0111
	外堀通り	-0.0154	-0.0195	-0.0148	-0.0038	0.0788	-	-0.0172	0.0002	-0.0047	-0.0103	-0.0151	-0.0137
	トキハ	-0.1132	-0.0984	-0.0290	-0.0185	-0.0613	-0.0172	-	-0.0031	-0.0370	0.0282	-0.1068	-0.1421
	フォーラス	-0.0166	-0.0370	-0.0152	-0.0193	-0.0221	0.0002	-0.0031	-	0.0185	-0.0228	0.00073	-0.1128
	オアシスひろば21	0.0667	-0.0102	-0.0113	-0.0072	0.0355	-0.0047	-0.0370	0.0185	-	0.0034	0.00414	-0.0257
	トキハインダストリー若草公園店	-0.0029	-0.0175	-0.0451	-0.0158	0.0006	-0.0103	0.0282	-0.0228	0.0034	-	-0.0081	-0.0396
	大分駅	0.00969	-0.0369	-0.0443	-0.0032	-0.0303	-0.0151	-0.1068	0.00073	0.00414	-0.0081	-	-0.0705
	その他	-0.0667	-0.0970	-0.0748	-0.0210	-0.0111	-0.0137	-0.1421	-0.1128	-0.0257	-0.0396	-0.0705	-

※着色はマイナスの相関関係を表し、太枠はプラスの相関関係を表します。

中心部買物地区の相関関係



※-----はマイナスの相関関係を表し、——はプラスの相関関係を表します。

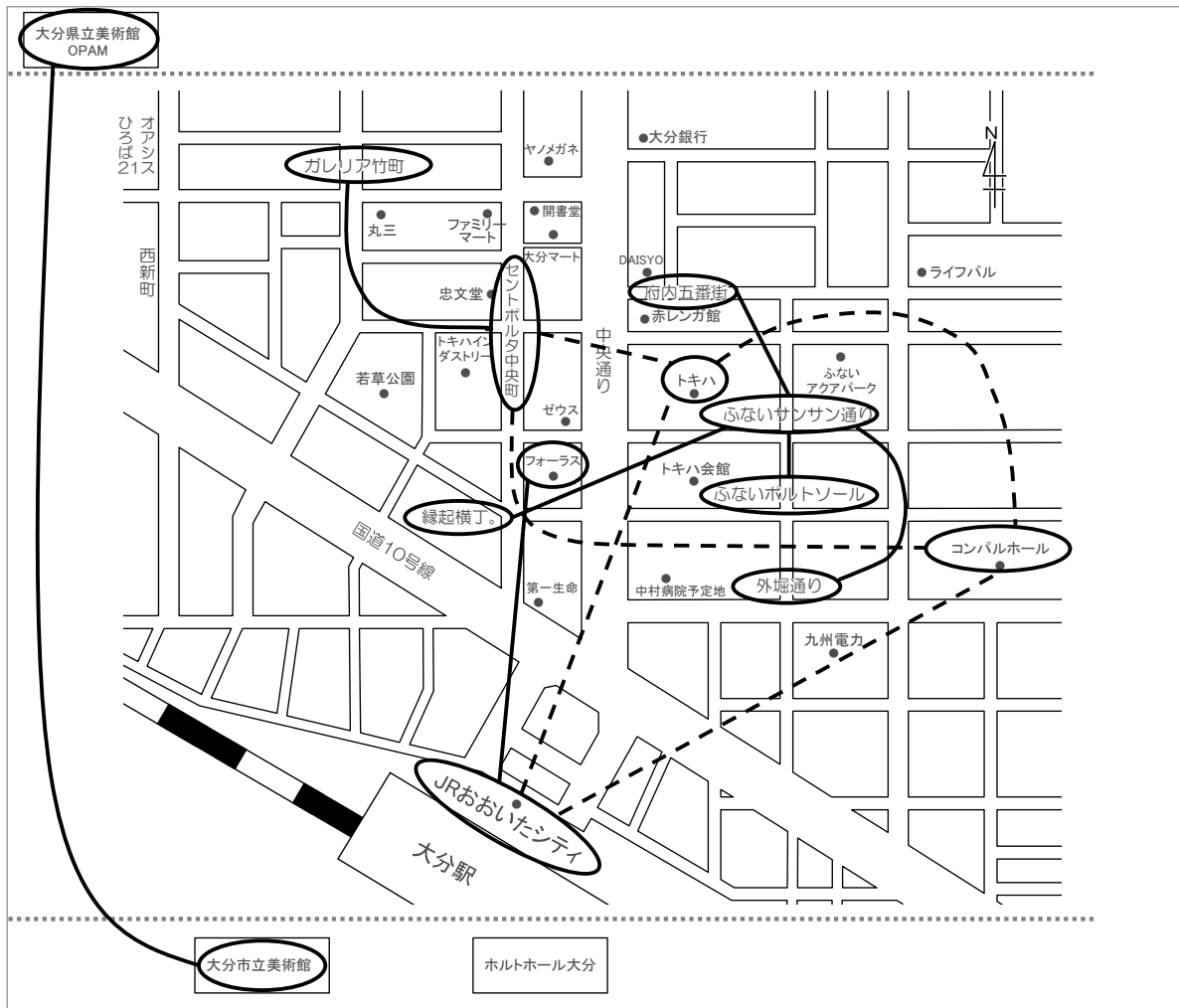
<平成 27 年度調査>

中心部買物地区間のφ係数行列

	ガレリア竹町	セントポルタ中央町	府内五番街	ポルトソール	サンサン通り	縁起横町。	外堀通り	トキハ	フォーラス	JRおおいたシティ	若草公園店	トキハインダストリー	コンパルホール	ホルトホール大分	オアシスひろば21	大分県立美術館 (OPAM)	大分市立美術館	その他
ガレリア竹町	-	0.2545	0.0142	-0.0331	0.0358	-0.0135	0.0159	-0.0612	0.0311	-0.0317	0.0234	-0.0769	-0.0326	0.03213	0.0325	-0.0023	-0.0932	
セントポルタ中央町	0.2545	-	0.0088	-0.0380	0.0239	-0.0155	0.0107	-0.0809	0.0637	-0.0258	0.0268	-0.0963	0.0048	0.02673	-0.0135	0.0113	-0.1123	
府内五番街	0.0142	0.0088	-	0.0114	0.1828	0.0346	-0.0119	-0.0653	-0.0320	-0.0462	-0.0258	-0.0392	-0.0006	-0.0042	-0.0011	0.0080	-0.0954	
ポルトソール	-0.0331	-0.0380	0.0114	-	0.1512	-0.0032	-0.0037	0.0359	0.0052	-0.0013	0.0071	-0.0208	0.0145	-0.0156	-0.0095	-0.0055	-0.0308	
サンサン通り	0.0358	0.0239	0.1828	0.1512	-	0.1264	0.1085	-0.0324	0.0179	-0.0174	0.0048	-0.0219	0.01218	0.03766	-0.0101	-0.0058	-0.0324	
縁起横町。	-0.0135	-0.0155	0.0346	-0.0032	0.1264	-	-0.0015	-0.0241	-0.0115	0.0039	-0.0073	-0.0085	-0.0061	-0.0064	-0.0039	-0.0022	-0.0125	
外堀通り	0.0159	0.0107	-0.0119	-0.0037	0.1085	-0.0015	-	-0.0279	0.0222	-0.0261	-0.0084	-0.0098	-0.0071	-0.0073	-0.0045	-0.0026	-0.0145	
トキハ	-0.0612	-0.0809	-0.0653	0.0359	-0.0324	-0.0241	-0.0279	-	-0.0452	-0.1065	0.0096	-0.1049	-0.0534	-0.0492	-0.0209	0.0178	-0.1156	
フォーラス	0.0311	0.0637	-0.0320	0.0052	0.0179	-0.0115	0.0222	-0.0452	-	0.1618	0.0095	-0.0496	0.02486	-0.0228	-0.0073	0.0037	-0.0792	
JRおおいたシティ	-0.0317	-0.0258	-0.0462	-0.0013	-0.0174	0.0039	-0.0261	-0.1065	0.1618	-	-0.0557	-0.0808	0.01842	0.00991	-0.0061	-0.0239	-0.1375	
トキハインダストリー若草公園店	0.0234	0.0268	-0.0258	0.0071	0.0048	-0.0073	-0.0084	0.0096	0.0095	-0.0557	-	-0.0187	-0.0083	-0.0361	-0.0220	-0.0127	-0.0499	
コンパルホール	-0.0769	-0.0963	-0.0392	-0.0208	-0.0219	-0.0085	-0.0098	-0.1049	-0.0496	-0.0808	-0.0187	-	-0.0287	-0.0306	-0.0255	-0.0147	-0.0514	
ホルトホール大分	-0.0326	0.0048	-0.0006	0.0145	0.01218	-0.0061	-0.0071	-0.0534	0.02486	0.01842	-0.0083	-0.0287	-	-0.0001	-0.0185	-0.0106	-0.0595	
オアシスひろば21	0.03213	0.02673	-0.0042	-0.0156	0.03766	-0.0064	-0.0073	-0.0492	0.00991	-0.0361	-0.0091	-0.0306	0.0001	-	0.0275	0.0292	-0.0538	
大分県立美術館 (OPAM)	0.0325	-0.0135	-0.0011	-0.0095	-0.0101	-0.0039	-0.0045	-0.0209	-0.0073	-0.0061	-0.0220	-0.0255	-0.0185	0.0275	-	0.1872	-0.0377	
大分市立美術館	-0.0023	0.0113	0.0080	-0.0055	-0.0058	-0.0022	-0.0026	0.0178	0.0037	-0.0239	-0.0127	-0.0147	-0.0106	0.0292	0.1872	-	-0.0217	
その他	-0.0932	-0.1123	-0.0954	-0.0308	-0.0324	-0.0125	-0.0145	-0.1156	-0.0792	-0.1375	-0.0499	-0.0514	-0.0595	-0.0538	-0.0377	-	-0.0217	

※着色はマイナスの相関関係を表し、太枠はプラスの相関関係を表します。

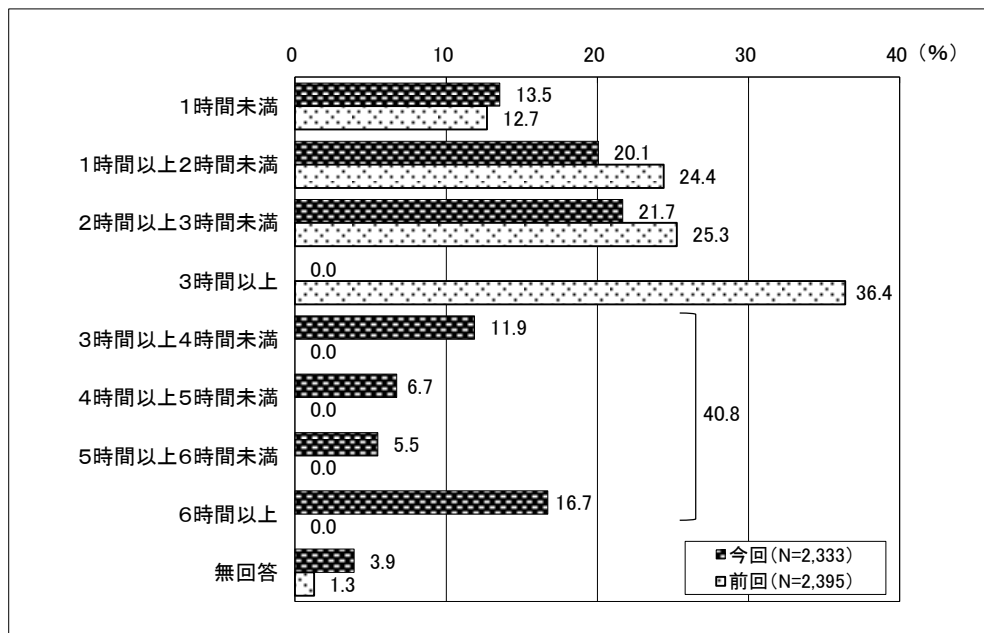
中心部買物地区の相関関係



※-----はマイナスの相関関係を表し、——はプラスの相関関係を表します。

## 8. 滞在時間

来街者の滞在時間についてみると、前回調査と同様に「3時間以上」が40.8%と最も高く、その内訳は「6時間以上」16.7%、「3時間以上4時間未満」11.9%、「4時間以上5時間未満」6.7%、「5時間以上6時間未満」5.5%となっている。3時間未満では、割合の高い順に「2時間以上3時間未満」(21.7%)、「1時間以上2時間未満」(20.1%)となっている。



### 【調査地点別の特徴】


ガレリア竹町、トキハ、ふないポルトソール、外堀通りでは「1時間以上2時間未満」、西新町、ふないサンサン通り、トキハインダストリー・中央町、フォーラス、中村病院予定地、上野の森口広場では「2時間以上3時間未満」、府内中央口広場では「3時間以上4時間未満」が最も高くなっている。その他の地点では「6時間以上」が最も高く、ブンゴヤ薬局では3割近くを占めている。

### 【性別の特徴】

男性・女性ともに全体平均とほぼ同様の割合となっており、「2時間以上3時間未満」が最も高くなっている。なお、「6時間以上」の割合は、女性に比べ男性がやや多くなっている。

### 【年代別の特徴】

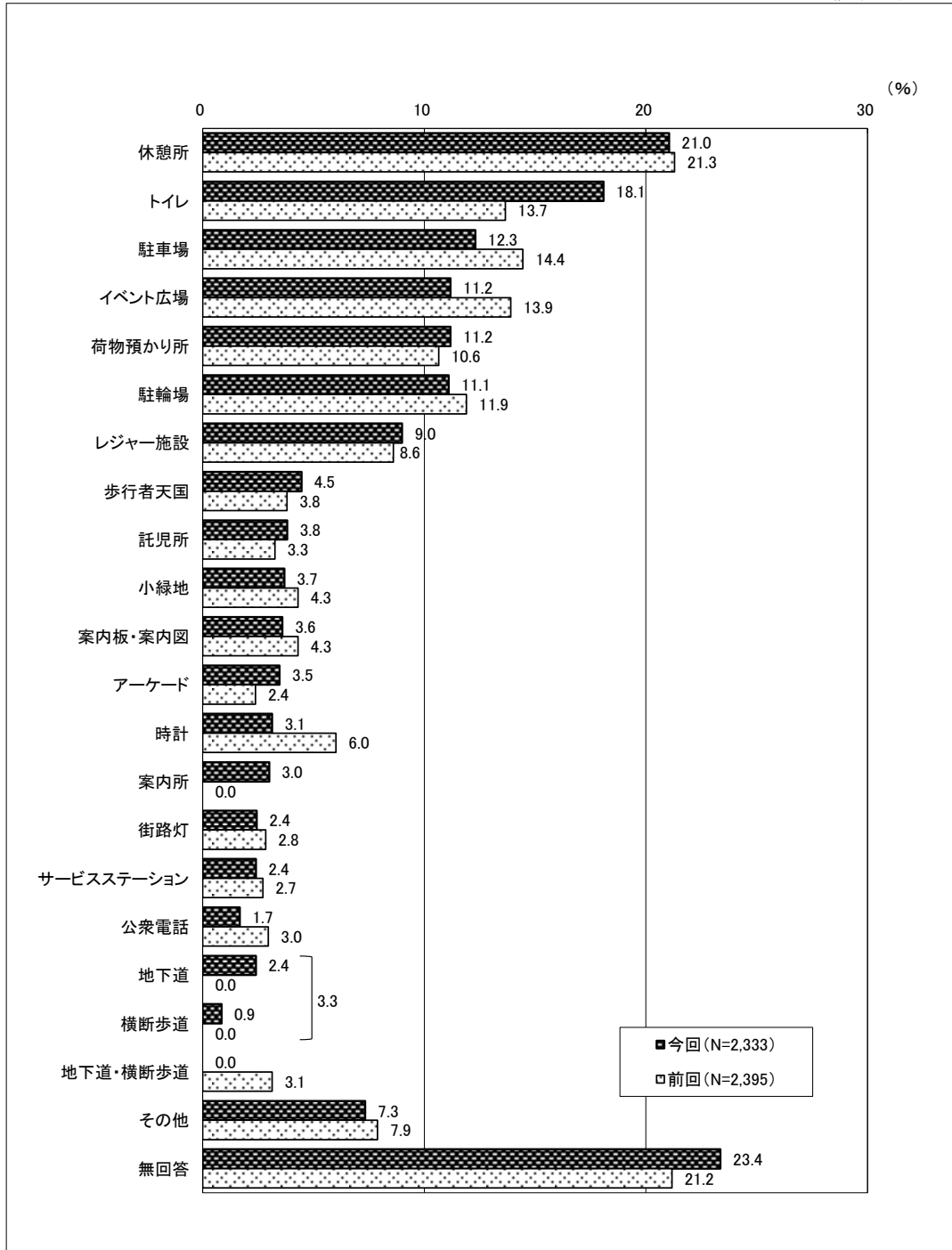
10代・20代・50代は「6時間以上」が最も高く、次いで10代・50代は「2時間以上3時間未満」、20代は「1時間以上2時間未満」が高くなっている。30代・60代・70代以上では「2時間以上3時間未満」が最も高く、次いで「1時間以上2時間未満」となっている。40代は「1時間以上2時間未満」が最も高く、次いで「2時間以上3時間未満」となっている。



## 9. 必要な施設

中心部に必要な施設についてみると、「休憩所」の21.0%が最も高く、次いで「トイレ」(18.1%)、「駐車場」(12.3%)となっている。前回調査と比べると、「駐車場」、「イベント広場」の割合が低下し、「トイレ」の割合が高くなっている。

※複数回答





### 【調査地点別の特徴】

中央通り、府内中央口広場、上野の森口広場では「トイレ」、ふないサンサン通り、ふないポルトソールでは「駐車場」、外堀通りでは「駐輪場」が最も高くなっている。その他の地点では「休憩所」が最も高く、ギャラリー竹町、フォーラスでは3割を超えている。

### 【性別の特徴】

男性・女性ともに「休憩所」が最も高くなっており、次いで「トイレ」となっている。男性は「イベント広場」、女性は「荷物預り所」が比較的高くなっている。

### 【年代別の特徴】

10代・20代・60代・70代以上は「休憩所」が最も高く、次いで10代では「駐輪場」、20代では「駐車場」、60代・70代以上では「トイレ」が高くなっている。30代から50代は「トイレ」が最も高くなっており、次いで30代・50代では「休憩所」、40代では「駐車場」が高くなっている。

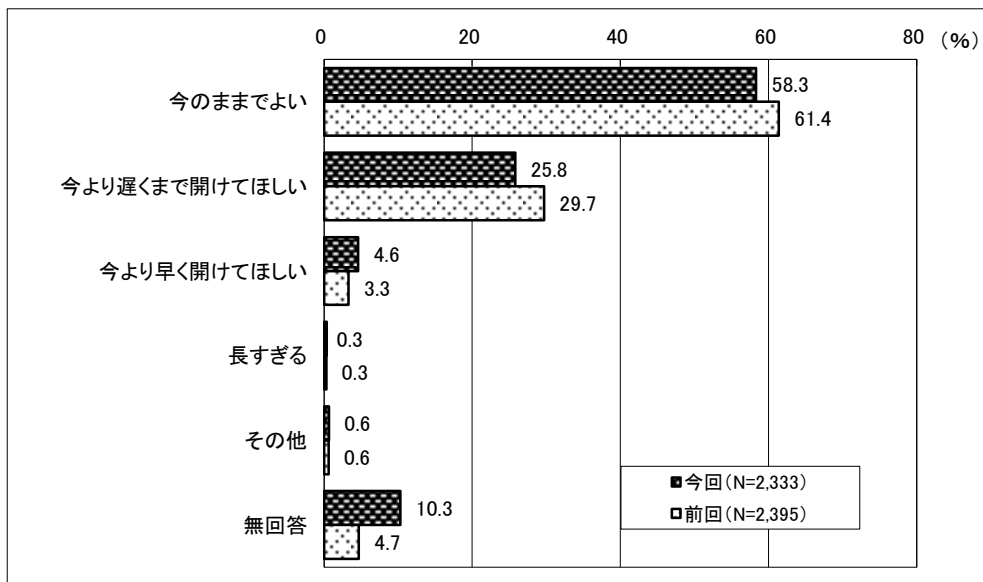
※複数回答  
(%)

		サンプル数	休憩所	トイレ	駐車場	イベント広場	荷物預かり所	駐輪場	レジャー施設	歩行者天国	託児所	小緑地
全体		2,333	21.0	18.1	12.3	11.2	11.2	11.1	9.0	4.5	3.8	3.7
調査地点別	西新町	145	22.8	21.4	6.9	13.1	4.8	10.3	6.9	1.4	4.1	1.4
	若草公園周辺	160	24.4	15.0	8.8	13.8	5.0	6.9	13.1	3.8	2.5	3.8
	ガレリア竹町	146	31.5	26.7	6.8	6.2	9.6	15.8	6.2	2.1	8.2	3.4
	中央通り	140	20.0	22.1	17.1	10.0	15.7	10.7	10.7	5.7	3.6	6.4
	トキハ	152	19.7	11.2	7.2	11.8	14.5	5.3	7.9	3.9	2.0	2.0
	ふないサンサン通り	140	14.3	11.4	15.0	10.7	7.9	11.4	13.6	8.6	2.1	5.7
	トキハインダストリー・中央町	137	24.1	21.2	10.2	10.2	4.4	11.7	9.5	5.1	5.1	0.7
	ブンゴヤ薬局	151	23.8	16.6	15.9	12.6	11.3	13.9	7.9	5.3	0.7	4.6
	フォーラス	133	31.6	22.6	11.3	9.0	16.5	7.5	6.0	4.5	2.3	1.5
	中村病院予定地	146	24.7	19.9	12.3	9.6	13.7	12.3	4.8	2.1	2.7	3.4
	ふないボルトソール	154	11.7	10.4	23.4	9.1	12.3	13.0	7.1	3.2	5.8	2.6
	外堀通り	146	15.1	13.7	11.0	12.3	8.9	15.8	10.3	5.5	3.4	3.4
	府内中央口広場	156	19.9	21.8	10.9	12.8	16.0	5.1	10.9	9.0	3.2	1.9
	府内五番街	137	19.0	13.9	14.6	11.7	12.4	16.1	10.2	3.6	5.8	8.8
ふないアクアパーク	134	17.2	13.4	16.4	14.2	14.2	12.7	13.4	5.2	5.2	3.7	
上野の森口広場	156	17.9	28.2	9.6	11.5	12.2	10.3	5.8	2.6	4.5	5.8	
性別	男性	860	20.1	16.6	13.3	13.8	7.1	11.2	12.0	6.4	3.1	3.5
	女性	1,402	21.7	19.0	11.8	9.1	13.6	11.3	7.0	3.3	4.4	3.8
年代別	10代	313	21.7	14.4	5.4	15.7	10.5	16.6	15.3	5.1	1.3	1.9
	20代	355	21.7	15.2	16.3	15.2	11.8	12.1	11.5	4.2	3.9	3.1
	30代	289	21.1	22.8	18.7	11.4	14.2	12.1	13.8	6.2	10.4	5.2
	40代	280	12.5	20.4	17.9	12.1	16.1	13.9	12.1	5.4	4.6	6.1
	50代	302	17.9	18.5	15.6	11.9	11.3	13.6	5.0	2.6	4.3	4.6
	60代	416	22.8	20.4	9.1	8.4	7.2	6.7	5.3	5.0	2.6	3.6
	70代以上	370	27.0	15.1	5.9	5.4	9.7	5.7	2.7	3.0	1.1	1.9

		案内板・案内図	アンケート	時計	案内所	街路灯	地下道	ステーション	公衆電話	横断歩道	その他	無回答
全体		3.6	3.5	3.1	3.0	2.4	2.4	2.4	1.7	0.9	7.3	23.4
調査地点別	西新町	2.8	0.7	—	1.4	0.7	4.1	1.4	—	0.7	6.2	26.2
	若草公園周辺	3.1	1.9	0.6	1.3	1.9	1.3	1.3	2.5	0.6	6.3	33.1
	ガレリア竹町	2.7	4.1	2.7	1.4	4.8	1.4	2.1	0.7	0.7	9.6	15.1
	中央通り	5.0	3.6	5.7	5.7	1.4	3.6	2.1	2.9	2.1	11.4	23.6
	トキハ	5.3	2.0	2.0	3.3	2.6	2.0	2.0	0.7	—	6.6	32.2
	ふないサンサン通り	2.9	7.1	0.7	4.3	2.9	1.4	3.6	1.4	0.7	8.6	27.1
	トキハインダストリー・中央町	2.9	2.2	5.1	1.5	1.5	2.9	3.6	5.8	—	5.8	21.9
	ブンゴヤ薬局	4.0	2.0	4.6	3.3	3.3	2.0	2.6	2.0	1.3	7.9	17.2
	フォーラス	4.5	0.8	3.0	5.3	1.5	1.5	2.3	0.8	1.5	3.0	18.8
	中村病院予定地	3.4	6.8	4.8	4.1	0.7	2.1	2.1	1.4	0.7	4.1	25.3
	ふないボルトソール	1.9	4.5	1.3	3.2	0.6	1.9	—	1.3	0.6	8.4	29.2
	外堀通り	3.4	2.7	1.4	0.7	2.7	2.1	0.7	4.1	2.1	6.8	30.8
	府内中央口広場	5.1	5.8	4.5	5.1	—	3.2	4.5	1.9	0.6	5.1	17.9
	府内五番街	5.1	4.4	1.5	4.4	5.1	3.6	2.9	—	1.5	8.8	21.2
ふないアクアパーク	3.7	5.2	3.0	1.5	6.0	3.7	3.7	1.5	—	10.4	19.4	
上野の森口広場	1.9	1.9	9.0	1.9	3.8	1.9	3.8	—	0.6	8.3	13.5	
性別	男性	4.8	5.0	2.3	4.1	3.0	3.4	2.7	1.4	0.7	9.4	21.5
	女性	2.8	2.6	3.5	2.4	1.9	1.9	2.3	1.9	0.9	6.1	24.7
年代別	10代	3.2	3.5	5.8	1.3	2.2	2.6	1.3	2.2	0.3	5.8	16.6
	20代	2.5	3.1	2.0	2.5	3.4	1.4	3.4	1.4	1.4	6.5	16.6
	30代	4.2	5.5	3.1	2.1	3.8	6.2	3.1	1.4	0.3	9.3	12.5
	40代	4.3	5.7	5.0	4.6	3.6	4.6	3.2	2.5	1.1	6.4	15.0
	50代	5.0	4.0	3.3	4.3	1.3	1.3	2.3	1.0	0.7	7.9	27.2
	60代	2.6	2.6	2.2	2.9	1.7	1.7	2.6	1.7	1.4	10.3	29.6
	70代以上	3.8	1.1	1.6	3.2	1.4	0.3	1.1	1.6	0.5	4.9	39.7

## 10. 店舗の営業時間

店舗の営業時間についてみると、「今のままでよい」が 58.3%で最も高くなっており、次いで「今より遅くまで開けてほしい」(25.8%)となっている。前回調査と比較すると、「今より早く開けてほしい」がやや上回り、「今のままでよい」、「今より遅くまで開けてほしい」は下回っている。



### 【調査地点別の特徴】

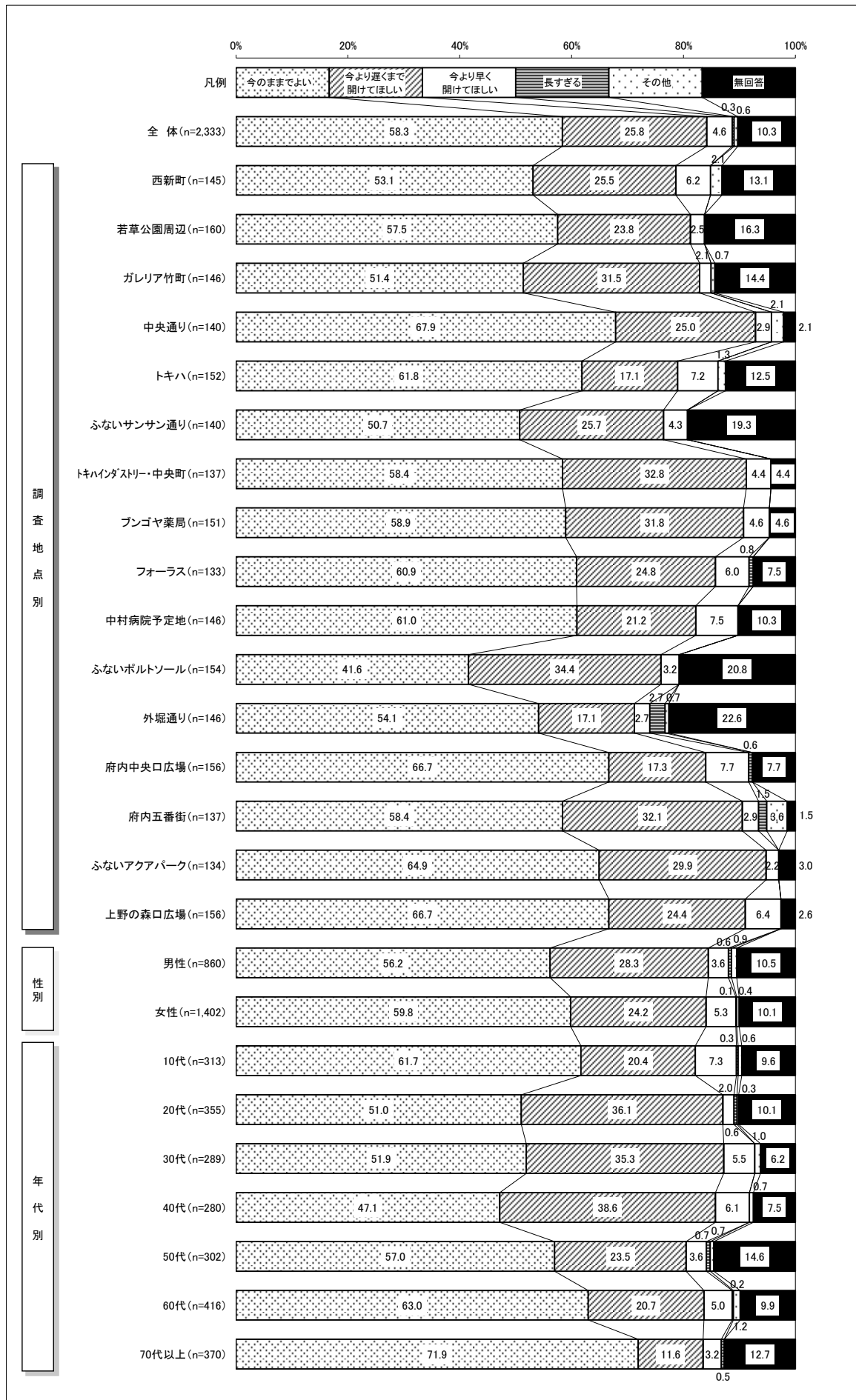
全ての地点で「今のままでよい」が最も高くなっており、中央通りでは7割近くを占めている。次いで「今より遅くまで開けてほしい」が高く、ガレリア竹町、トキハインダストリー・中央町、ブンゴヤ薬局、ふないポルトソール、府内五番街では3割以上となっている。

### 【性別の特徴】

男性・女性ともに全体結果とほぼ同様の結果となっており、「今のままでよい」の割合は男性では56.2%、女性では59.8%となっている。

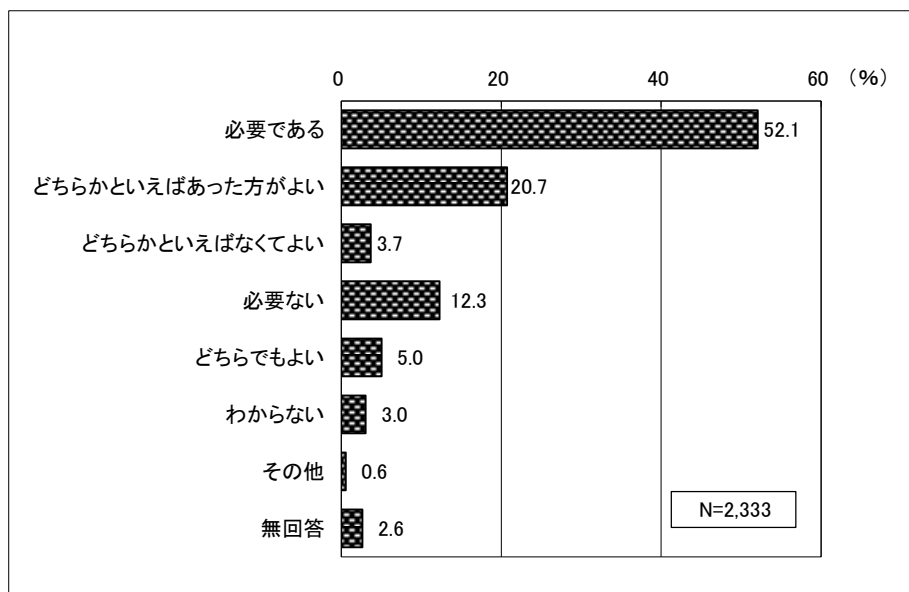
### 【年代別の特徴】

全ての年代において「今のままでよい」が最も高くなっており、70代以上では7割以上を占めている。20代から40代では「今より遅くまで開けてほしい」が比較的高く、3割以上となっている。



## 11. シェルターの必要性（※シェルターについての設問は、平成 27 年度調査でのみ行い、参考資料とする。）

シェルターの必要性についてみると、「必要である」が 52.1%と最も高くなっており、次いで「どちらかといえばあった方がよい」（20.7%）、「必要ない」（12.3%）となっている。



### 【調査地点別の特徴】


全ての地点で「必要である」が最も高くなっており、フォーラスでは7割を超えている。次いで中央通り、府内五番街では「必要ない」、その他の地点では「どちらかといえばあった方がよい」が高くなっている。

### 【性別の特徴】

男性・女性ともに「必要である」が最も高く、男性では49.9%、女性では52.5%となっている。次いで「どちらかといえばあった方がよい」が高くなっている。

### 【年代別の特徴】

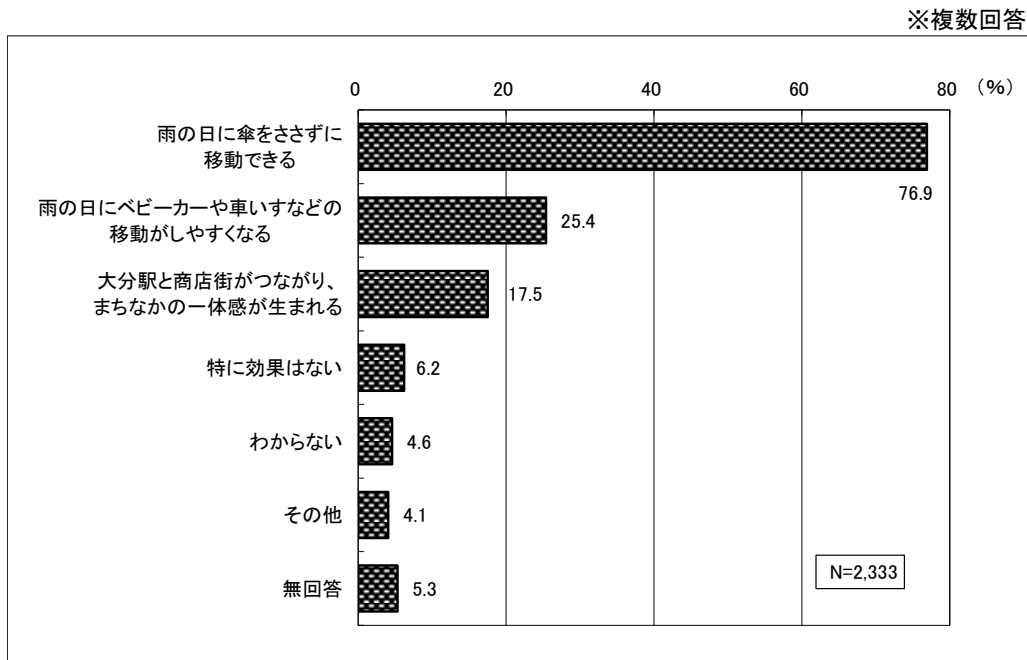
いずれの年代も「必要である」が最も高くなっており、次いで「どちらかといえばあった方がよい」となっている。



## 12. シェルター設置による効果

(※シェルターについての設問は、平成 27 年度調査でのみ行い、参考資料とする。)

シェルター設置による効果についてみると、「雨の日に傘をささずに移動できる」が 76.9%と最も高くなっており、次いで「雨の日にベビーカーや車いすなどの移動がしやすくなる」(25.4%)、「大分駅と商店街がつながり、まちなかの一体感が生まれる」(17.5%)となっている。



### 【調査地点別の特徴】

全ての地点で「雨の日に傘をささずに移動できる」が最も高く、西新町、ガレリア竹町、トキハインダストリー・中央町、ブンゴヤ薬局、フォーラス、府内中央口広場、上野の森口広場では 8 割以上を占めている。次いでトキハインダストリー・中央町では「大分駅と商店街がつながり、まちなかの一体感が生まれる」、その他の地点では「雨の日にベビーカーや車いすなどの移動がしやすくなる」が高くなっている。(トキハにおいては「雨の日にベビーカーや車いすなどの移動がしやすくなる」と「大分駅と商店街がつながり、まちなかの一体感が生まれる」が同数。)

### 【性別の特徴】

男性・女性とも全体結果と同様に「雨の日に傘をささずに移動できる」が最も高く、次いで「雨の日にベビーカーや車いすなどの移動がしやすくなる」となっている。

### 【年代別の特徴】

全ての年代で「雨の日に傘をささずに移動できる」が最も高くなっており、10 代・20 代においては 8 割を超えている。次いで 60 代では「大分駅と商店街がつながり、まちなかの一体感が生まれる」、その他の年代では「雨の日にベビーカーや車いすなどの移動がしやすくなる」が高くなっている。

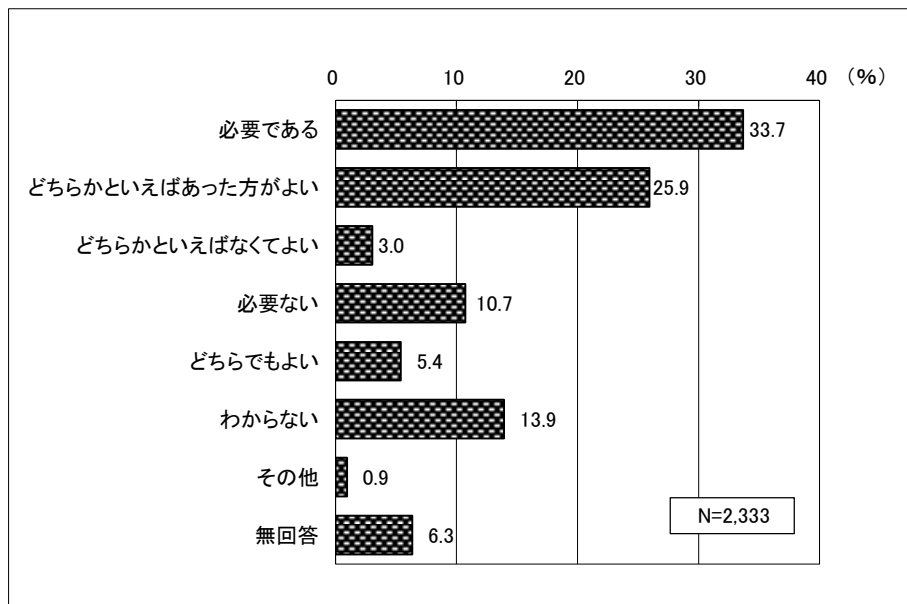
※複数回答  
(%)

	サンプル数	雨の日に傘をささずに移動できる	雨の日にベビーカーや車いすなどの移動がしやすくなる	大分駅と商店街がつながり、まちなかの一体感が生まれる	特に効果はない	わからない	その他	無回答	
全 体	2,333	76.9	25.4	17.5	6.2	4.6	4.1	5.3	
調査地点別	西新町	145	83.4	33.8	18.6	3.4	5.5	1.4	4.1
	若草公園周辺	160	79.4	31.9	12.5	3.8	3.1	0.6	6.3
	ガレリア竹町	146	81.5	21.9	14.4	3.4	7.5	0.7	2.7
	中央通り	140	65.7	18.6	17.1	15.0	2.9	10.7	5.0
	トキハ	152	73.0	25.7	25.7	7.2	3.3	4.6	9.9
	ふないサンサン通り	140	76.4	40.7	32.1	8.6	2.9	5.0	7.1
	トキハインダストリー・中央町	137	80.3	21.9	24.1	5.1	4.4	2.9	4.4
	ブンゴヤ薬局	151	80.1	24.5	15.2	6.6	3.3	4.0	6.6
	フォーラス	133	84.2	17.3	12.8	2.3	6.0	—	3.8
	中村病院予定地	146	78.8	16.4	11.6	2.1	2.7	2.7	10.3
	ふないポルトソール	154	66.9	30.5	18.8	9.7	5.2	11.0	7.1
	外堀通り	146	68.5	32.2	22.6	7.5	6.8	6.2	4.1
	府内中央口広場	156	82.1	26.9	17.3	0.6	2.6	—	5.1
	府内五番街	137	68.6	13.9	12.4	12.4	7.3	10.2	2.9
	ふないアクアパーク	134	73.9	21.6	14.9	11.9	6.7	5.2	2.2
上野の森口広場	156	86.5	26.3	10.9	1.3	3.8	0.6	2.6	
性別	男性	860	73.8	22.3	19.2	6.0	6.5	4.5	6.0
	女性	1,402	78.2	27.0	16.4	6.6	3.6	4.0	4.9
年代別	10代	313	85.6	16.3	9.3	1.9	3.5	3.2	2.9
	20代	355	82.5	31.5	16.9	4.5	2.3	2.0	3.9
	30代	289	77.5	40.1	16.3	5.5	3.5	3.5	4.2
	40代	280	77.9	31.8	23.6	7.1	2.5	3.9	5.4
	50代	302	74.8	19.2	18.2	6.6	4.6	7.3	5.0
	60代	416	72.6	23.8	24.8	9.1	4.8	4.1	6.0
	70代以上	370	69.5	17.3	13.0	7.8	10.0	4.9	8.6



### 13. ベビーカーレンタル（※ベビーカーについての設問は、平成 27 年度調査でのみ行い、参考資料とする。）

ベビーカーレンタルについてみると、「必要である」が 33.7%と最も高くなっており、次いで「どちらかといえばあった方がよい」（25.9%）、「わからない」（13.9%）となっている。



#### 【調査地点別の特徴】


西新町、ガレリア竹町、ふないサンサン通りでは「どちらかといえばあった方がよい」、その他の地点では「必要である」が最も高くなっている。次いで西新町、ガレリア竹町、ふないサンサン通りでは「必要である」、トキハでは「わからない」、その他の地点では「どちらかといえばあった方がよい」が高くなっている。

#### 【性別の特徴】

男性・女性ともに全体結果とほぼ同様の割合となっており、「必要である」が最も高く、次いで「どちらかといえばあった方がよい」となっている。

#### 【年代別の特徴】

いずれの年代も「必要である」が最も高く、10代では4割以上となっている。次いで70代以上では「わからない」、その他の年代では「どちらかといえばあった方がよい」が高くなっている。



## 14. 中心部のイメージ

大分市中心部の来街者に自由記入式で中心部に対するイメージを尋ねた結果、1,300 件近くの数多い意見が寄せられた。その中から、特に集中した回答をプラスイメージ・マイナスイメージに分類して列記する。

プラスイメージでは、下記に類する意見が多く寄せられた。

「駅ビルのオープンによって中心部が活性化した」(70 人：同類意見を含む)「人や店が多く、明るく活気がある」(65 人)、「環境が良く、街がきれいで過ごしやすい」(43 人)、「今までのままで良いと思う」(42 人)、「緑が多く、住みやすく、より緑化を進めて欲しい」(35 人)、「駅前がきれいで、良くなった」(28 人)「観光客・外国人が増えるよう期待 (PR 強化)」(17 人)

一方、マイナスイメージでは下記に類する意見が多かった。

「駅ビル以外の施設の活性化」(145 人)、「休憩所・トイレ・ゴミ箱・街路灯・公衆電話・荷物預かり所の設置を希望」(93 人)「駐車場・駐輪場が少なく、料金が高い」(92 人)、「公共交通の利便性を改善してもらいたい」(86 人)、「道路状況・車線変更について」(54 人)、「年配者・障がい者に優しいバリアフリーな街づくり、年配者向けの店舗を希望」(39 人)「案内板や地図などを増設・設置方法」(16 人)、「託児所のある施設が少なく、施設や遊べる公園を増やしてほしい」(12 人)

## 15. 総括

今回の大分市中心部における通行量は 3 日間平均すると 1 日あたりで 4,416 人であり、前回調査(4,385 人)と比べるとわずかに増加している。前回調査でも増加傾向にあり、今回もやや増加した結果となっている。

府内中央口広場の西側宝くじ売り場付近と JTB 前、上野の森口広場の西側仮設駐輪場前では 3 日間を通して通行量が増加し、JTB 前と西側仮設駐輪場前においては 3 日間の合計で前年比 140%以上の増加、西側宝くじ売り場付近においては 180%以上の大幅な増加が見られた。逆に中央通り西側、中央通り(横断)では減少傾向が見られた。

アンケートの調査方法は、前回調査と同様に 16 箇所を設定し、1 日を 4 つの時間帯に分け回収目標数を設けながら、性別・世代間の差が大きくなるように考慮して調査を行った。全体的な傾向としては、JR おおいたシティのオープンによって、買物場所や中心部買物地区の相関関係に大きな変化が見られた。また、利用交通機関や必要な施設にも変化が見られ、JR おおいたシティの影響を受けていると考えられる。

来街時の利用交通機関としては「自家用車」が最も高かった。なお、「自家用車」、「バス」は前回調査に比べて割合が増加しているが、一方で「自転車」は減少している。

来街目的としては前回調査と同様に「買い物」が最も高く、次いで「通勤・通学」となっている。また、買物場所は「トキハ」の割合が最も高く、次いで「JR おおいたシティ」、「セントポルタ中央町」となっており、JR おおいたシティがオープンして高い割合を占めている。

購入商品としては前回調査と同様に「一般食料品」が最も高くなっているが、次いで「生鮮食品」が高くなっており、「ファッション衣料」の割合は前回調査に比べて減少している。

必要な施設については、「休憩所」の割合が最も高く、次いで「トイレ」、「駐車場」となっている。前回調査と比べ「休憩所」、「イベント広場」の割合が減少しており、一方で「トイレ」の割合は増加している。

中心部のイメージについて尋ねた結果、「駅ビルのオープンによって中心部が活性化した」、「人や店が多く、明るく活気がある」、「環境が良く、住みやすい」といったプラスイメージと、「駅ビル以外の施設の活性化」、「駐車場・駐輪場が少なく、料金が高い」といったマイナスイメージの両面から数多くの意見が寄せられており、変革が進む中心部に対する関心の高さがうかがえた。



**参考資料1**  
**調査に使用した調査票**



※参考資料1 調査に使用した調査票

**大分市中心部における通行量調査アンケート調査票**

回答日: 月 日(曜日) 調査時間: 時 分 調査地点( ) 天候( )  
 性別 ①男性 ②女性  
 年代 ① 10代 ② 20代 ③ 30代 ④ 40代 ⑤ 50代 ⑥ 60代 ⑦ 70代以上  
 職業 ①会社員(公務員を含む) ②自営業 ③無職 ④専業主婦 ⑤有職主婦(パート・アルバイトを含む)  
 ⑥小中学生 ⑦高校生 ⑧大学生 ⑨無職  
 住所 ①大分市中心部 ②西大分地区 ③新原・明野・下郡地区 ④南大分地区 ⑤鶴崎地区 ⑥大分市地区 ⑦坂・市地区 ⑧佐賀地区  
 ⑨細田地区 ⑩大南地区 ⑪新原地区 ⑫久大地区 ⑬大分県南地区 ⑭大分県北地区 ⑮豊田地区 ⑯その他( )

**【Q1】**中心部に来るために利用した主な交通手段を教えてください。(〇は1つ)  
 ①徒歩 ②バス ③タクシー ④自転車 ⑤バイク・原付 ⑥自家用車(運転) ⑦自家用車(同乗)  
 ⑧自家用車(送迎) ⑨JR ⑩その他( )

**【Q2】**どなたと一緒にこられましたか。(複数回答可)  
 ①一人 ②親子 ③兄弟・姉妹 ④夫婦 ⑤友人・知人 ⑥親戚 ⑦その他( )

**【Q3】**中心部へはどれくらいの頻度で動れますか。(〇は1つ)  
 ①ほとんど毎日 ②週に3~4回程度 ③週に1~2回程度 ④月に2~3回程度 ⑤2ヶ月に1回程度 ⑦その他  
 ⑥初めて動いた ⑦その他( )

※①ほとんど毎日 ②週に3~4回程度 ③週に1~2回程度 ④月に2~3回程度 ⑤2ヶ月に1回程度 ⑦その他  
 とお答えの方へ  
 Q3-1【JR】おおいのシティや大分県立美術館がオープンする前と比べて、まちなかの人通りについてどう感じますか。  
 (〇は1つ)  
 ①かなり多くなった ②少し多くなった ③変わらない ④少し少なくなった ⑤かなり少なくなった ⑥分からない

**【Q4】**今日のお出掛けの目的は何ですか。(複数回答可)  
 ①買い物 ②イベント ③映画鑑賞 ④美術鑑賞 ⑤通勤・通学 ⑥持ち合わせ ⑦ビジネス ⑧知人訪問 ⑨食事・喫茶  
 ⑩理容・美容 ⑪銀行 ⑫病院 ⑬居住している ⑭特に目的はない ⑮その他( )  
 ※①とお答えの方へ  
 Q4-1【どのような商品を購入しましたか、または、する予定ですか。(複数回答可)】  
 ①生鮮食品 ②一般食料品 ③家庭用品 ④日常衣料 ⑤ファッション衣料 ⑥身の回り品(靴・バッグ・アクセサリー等)  
 ⑦医薬品(スポーツ用品・玩具・書籍) ⑧耐久消費財(家電) ⑨飲食 ⑩その他サービス

**【Q5】**今日、中心部で使われたご予算額はどのくらいですか。(〇は1つ)  
 ①0円 ②~1,000円以内 ③1,001円~3,000円以内 ④3,001円以上~5,000円以内  
 ⑤5,001円以上~10,000円以内 ⑥10,001円以上~20,000円以内 ⑦20,001円以上~30,000円以内 ⑧30,001円以上

**【Q6】**今日訪れる、または訪れる予定の場所をお知らせください。(複数回答可)  
 ①カレリア竹町 ②セントポルト中央町 ③府内五番街 ④ポルトソール ⑤サンサン通り ⑥縁起橋街。  
 ⑦カモ通り ⑧トキハ ⑨フオアラス ⑩JRおおいのシティ ⑪トキハインダストリー若草公園店 ⑫コンパルホール  
 ⑬パルトホール大分 ⑭オアシスひろはら21 ⑮大分県立美術館(OPAM) ⑯大分市美術館  
 ⑰その他( )

**【Q7】**今日、中心部での滞在時間はどのくらいを予定していますか。(〇は1つ)  
 ①1時間未満 ②1時間以上2時間未満 ③2時間以上3時間未満 ④3時間以上4時間未満  
 ⑤4時間以上5時間未満 ⑥5時間以上6時間未満 ⑦6時間以上


**Q7-1【今より長く中心部に滞在するために必要な施設を教えてください。(複数回答可)】**  
 ①ベンチ・休憩所 ②街路樹・木陰 ③商業などのイベント ④オーブン・カフェ ⑤その他( )

**【Q8】**中心部での、お店の営業時間についてどうお考えですか。(〇は1つ)  
 ①今のままでよい ②今より遅くまで開けてほしい(時まで) ③今より早く開けてほしい(時から)  
 ④長すぎる ⑤その他( )

**【Q9】**中心部にどのような店舗があったら良いと思いますか。(自由回答)  
 ( )

**【Q10】**中心部にはどのような施設があったら良いと思いますか。(複数回答可)  
 ①イベント広場 ②荷物預かり所 ③サービスセンター ④休憩所 ⑤託児所 ⑥小緑地 ⑦トイレ  
 ⑧レジャー施設 ⑨歩行者天国 ⑩アーケード ⑪地下道 ⑫横断歩道 ⑬公衆電話 ⑭時計  
 ⑮街路灯 ⑯案内所 ⑰案内板・案内図 ⑱駐輪場 ⑲駐車場 ⑳その他( )

**【Q11】**大分駅前中央広場とセントポルト中央町の入口を結ぶ、国道10号線にある横断歩道上(下図の○で囲んだ箇所)に、商店街が主体となってエンターテインメント(賑わい)を設置する計画があります。このことについてご意見を聞かせください。  
 (〇は1つ)  
 ①必要である ②どちらかといえばあった方がよい ③どちらかといえばなくなくてよい ④必要ない ⑤どちらでもよい  
 ⑥わからない ⑦その他( )



**【Q12】**エンターテインメント(賑わい)を設置することでどのような効果があると  
 お考えになりますか。(複数回答可)  
 ①雨の日に傘をささずに移動できる  
 ②雨の日にもベビーカーや車いすなどの移動がしやすくなる  
 ③大分駅と商店街がつながり、まちなかの一体感が生まれる  
 ④わからない  
 ⑤特に効果はない  
 ⑥その他( )

**【Q13】**他都市では、商店街などがベビーカーのレンタルを行っている  
 ところがあります。まちなかのベビーカーのレンタルについて、  
 どのようにお考えになりますか。(〇は1つ)  
 ①必要である  
 ②どちらかといえばあった方がよい  
 ③どちらかといえばなくなくてよい  
 ④必要ない  
 ⑤どちらでもよい  
 ⑥わからない  
 ⑦その他( )

**【Q14】**大分市中心部の印象や今後望むことについて、どのようなことでも結構ですのでお聞かせください。  
 ( )





**参考資料2**  
**通行量調査結果詳細**



※参考資料2 通行量調査結果詳細

ブロック : ガレリア竹町

地点 NO. 1

地点名 : レストラン石合船前

調査日:平成 27 年 11 月 13 日(金)

天候:雨

(単位:人)

	A 方 向					B 方 向					地 点 計				
	男性	女性	学生	小学生 以下	合 計	男性	女性	学生	小学生 以下	合 計	男性	女性	学生	小学生 以下	合 計
11:00台	69	91	6	0	166	99	106	4	0	209	168	197	10	0	375
12:00台	138	110	4	1	253	170	122	8	1	301	308	232	12	2	554
13:00台	86	104	5	0	195	100	103	434	1	638	186	207	439	1	833
14:00台	94	86	0	8	188	99	104	2	2	207	193	190	2	10	395
15:00台	68	89	3	3	163	136	165	16	3	320	204	254	19	6	483
16:00台	84	88	6	15	193	70	107	9	3	189	154	195	15	18	382
17:00台	148	125	7	1	281	148	170	6	2	326	296	295	13	3	607
18:00台	188	165	7	2	362	233	222	1	5	461	421	387	8	7	823
合 計	875	858	38	30	1,801	1,055	1,099	480	17	2,651	1,930	1,957	518	47	4,452

調査日:平成 27 年 11 月 14 日(土)

天候:曇り時々雨

(単位:人)

	A 方 向					B 方 向					地 点 計				
	男性	女性	学生	小学生 以下	合 計	男性	女性	学生	小学生 以下	合 計	男性	女性	学生	小学生 以下	合 計
11:00台	108	121	3	16	248	131	165	2	13	311	239	286	5	29	559
12:00台	129	139	5	4	277	128	157	5	23	313	257	296	10	27	590
13:00台	115	140	3	14	272	115	139	2	13	269	230	279	5	27	541
14:00台	83	115	8	11	217	101	148	9	9	267	184	263	17	20	484
15:00台	85	157	3	6	251	90	158	8	9	265	175	315	11	15	516
16:00台	176	445	9	10	640	107	99	4	3	213	283	544	13	13	853
17:00台	89	106	4	5	204	114	126	7	4	251	203	232	11	9	455
18:00台	161	138	0	2	301	183	183	2	6	374	344	321	2	8	675
合 計	946	1,361	35	68	2,410	969	1,175	39	80	2,263	1,915	2,536	74	148	4,673

調査日:平成 27 年 11 月 15 日(日)

天候:晴れ

(単位:人)

	A 方 向					B 方 向					地 点 計				
	男性	女性	学生	小学生 以下	合 計	男性	女性	学生	小学生 以下	合 計	男性	女性	学生	小学生 以下	合 計
11:00台	88	96	0	49	233	137	163	0	37	337	225	259	0	86	570
12:00台	82	101	4	17	204	190	280	5	101	576	272	381	9	118	780
13:00台	67	132	0	53	252	84	143	0	29	256	151	275	0	82	508
14:00台	59	94	12	27	192	57	113	0	18	188	116	207	12	45	380
15:00台	85	105	37	24	251	114	249	5	69	437	199	354	42	93	688
16:00台	49	73	6	14	142	48	70	8	8	134	97	143	14	22	276
17:00台	66	74	4	6	150	85	75	45	5	210	151	149	49	11	360
18:00台	39	41	1	0	81	53	60	1	2	116	92	101	2	2	197
合 計	535	716	64	190	1,505	768	1,153	64	269	2,254	1,303	1,869	128	459	3,759

ブロック：ガレリア竹町

地点 NO. 2

地点名：正視堂前

調査日：平成 27 年 11 月 13 日(金)

天候：雨

(単位：人)

	A 方 向					B 方 向					地 点 計				
	男性	女性	学生	小学生 以下	合 計	男性	女性	学生	小学生 以下	合 計	男性	女性	学生	小学生 以下	合 計
11:00台	89	116	7	1	213	103	118	5	0	226	192	234	12	1	439
12:00台	148	147	4	2	301	187	146	11	2	346	335	293	15	4	647
13:00台	108	122	6	1	237	115	151	428	0	694	223	273	434	1	931
14:00台	81	81	0	0	162	89	102	2	3	196	170	183	2	3	358
15:00台	77	89	2	3	171	134	171	13	4	322	211	260	15	7	493
16:00台	102	119	8	14	243	109	134	9	6	258	211	253	17	20	501
17:00台	171	132	12	3	318	172	177	10	11	370	343	309	22	14	688
18:00台	211	195	10	11	427	257	243	4	7	511	468	438	14	18	938
合 計	987	1,001	49	35	2,072	1,166	1,242	482	33	2,923	2,153	2,243	531	68	4,995

調査日：平成 27 年 11 月 14 日(土)

天候：曇り時々雨

(単位：人)

	A 方 向					B 方 向					地 点 計				
	男性	女性	学生	小学生 以下	合 計	男性	女性	学生	小学生 以下	合 計	男性	女性	学生	小学生 以下	合 計
11:00台	114	141	6	21	282	108	160	2	18	288	222	301	8	39	570
12:00台	147	165	6	6	324	146	173	0	22	341	293	338	6	28	665
13:00台	123	164	2	9	298	119	178	5	18	320	242	342	7	27	618
14:00台	89	109	11	12	221	113	186	5	24	328	202	295	16	36	549
15:00台	101	209	1	14	325	118	176	6	11	311	219	385	7	25	636
16:00台	184	398	7	8	597	120	122	0	4	246	304	520	7	12	843
17:00台	99	115	9	7	230	112	130	9	7	258	211	245	18	14	488
18:00台	165	152	9	6	332	166	186	11	5	368	331	338	20	11	700
合 計	1,022	1,453	51	83	2,609	1,002	1,311	38	109	2,460	2,024	2,764	89	192	5,069

調査日：平成 27 年 11 月 15 日(日)

天候：晴れ

(単位：人)

	A 方 向					B 方 向					地 点 計				
	男性	女性	学生	小学生 以下	合 計	男性	女性	学生	小学生 以下	合 計	男性	女性	学生	小学生 以下	合 計
11:00台	79	91	2	51	223	106	136	0	38	280	185	227	2	89	503
12:00台	110	143	5	23	281	188	292	3	90	573	298	435	8	113	854
13:00台	86	150	7	25	268	101	162	11	29	303	187	312	18	54	571
14:00台	64	92	15	18	189	60	126	4	14	204	124	218	19	32	393
15:00台	89	107	28	25	249	123	225	11	63	422	212	332	39	88	671
16:00台	56	74	1	20	151	80	131	3	9	223	136	205	4	29	374
17:00台	65	73	14	10	162	87	100	53	8	248	152	173	67	18	410
18:00台	57	51	10	2	120	67	57	5	3	132	124	108	15	5	252
合 計	606	781	82	174	1,643	812	1,229	90	254	2,385	1,418	2,010	172	428	4,028

ブロック：ガレリア竹町

地点 NO. 3

地点名：いわお洋装店前

調査日：平成 27 年 11 月 13 日(金)

天候：雨

(単位：人)

	A 方 向					B 方 向					地 点 計				
	男性	女性	学生	小学生 以下	合 計	男性	女性	学生	小学生 以下	合 計	男性	女性	学生	小学生 以下	合 計
11:00台	128	179	6	1	314	156	197	4	1	358	284	376	10	2	672
12:00台	176	204	4	1	385	228	241	8	2	479	404	445	12	3	864
13:00台	98	120	7	1	226	103	164	242	1	510	201	284	249	2	736
14:00台	116	120	10	1	247	109	156	13	14	292	225	276	23	15	539
15:00台	87	95	4	3	189	135	173	27	6	341	222	268	31	9	530
16:00台	86	83	6	7	182	73	126	1	3	203	159	209	7	10	385
17:00台	206	180	13	4	403	215	180	4	3	402	421	360	17	7	805
18:00台	272	319	5	8	604	262	207	12	3	484	534	526	17	11	1,088
合 計	1,169	1,300	55	26	2,550	1,281	1,444	311	33	3,069	2,450	2,744	366	59	5,619

調査日：平成 27 年 11 月 14 日(土)

天候：曇り時々雨

(単位：人)

	A 方 向					B 方 向					地 点 計				
	男性	女性	学生	小学生 以下	合 計	男性	女性	学生	小学生 以下	合 計	男性	女性	学生	小学生 以下	合 計
11:00台	128	198	14	8	348	137	211	5	18	371	265	409	19	26	719
12:00台	157	222	9	12	400	189	290	4	15	498	346	512	13	27	898
13:00台	118	147	9	16	290	143	205	17	30	395	261	352	26	46	685
14:00台	87	131	14	14	246	117	196	14	35	362	204	327	28	49	608
15:00台	113	156	3	7	279	111	145	1	10	267	224	301	4	17	546
16:00台	208	271	18	10	507	124	140	16	6	286	332	411	34	16	793
17:00台	151	167	4	8	330	130	157	5	5	297	281	324	9	13	627
18:00台	260	250	8	7	525	195	214	10	5	424	455	464	18	12	949
合 計	1,222	1,542	79	82	2,925	1,146	1,558	72	124	2,900	2,368	3,100	151	206	5,825

調査日：平成 27 年 11 月 15 日(日)

天候：晴れ

(単位：人)

	A 方 向					B 方 向					地 点 計				
	男性	女性	学生	小学生 以下	合 計	男性	女性	学生	小学生 以下	合 計	男性	女性	学生	小学生 以下	合 計
11:00台	98	149	9	54	310	331	228	32	56	647	429	377	41	110	957
12:00台	112	182	13	40	347	213	291	9	67	580	325	473	22	107	927
13:00台	83	167	10	36	296	121	211	14	41	387	204	378	24	77	683
14:00台	91	130	13	43	277	82	192	7	34	315	173	322	20	77	592
15:00台	92	110	16	17	235	82	175	18	15	290	174	285	34	32	525
16:00台	81	82	8	28	199	79	84	14	11	188	160	166	22	39	387
17:00台	88	105	6	10	209	106	137	44	4	291	194	242	50	14	500
18:00台	75	81	2	2	160	74	82	0	0	156	149	163	2	2	316
合 計	720	1,006	77	230	2,033	1,088	1,400	138	228	2,854	1,808	2,406	215	458	4,887

ブロック：ガレリア竹町

地点 NO. 4

地点名：三井時計店前

調査日：平成 27 年 11 月 13 日(金)

天候：雨

(単位：人)

	A 方 向					B 方 向					地 点 計				
	男性	女性	学生	小学生 以下	合 計	男性	女性	学生	小学生 以下	合 計	男性	女性	学生	小学生 以下	合 計
11:00台	33	40	3	0	76	37	31	0	0	68	70	71	3	0	144
12:00台	58	64	0	0	122	148	86	4	0	238	206	150	4	0	360
13:00台	100	86	6	0	192	125	94	55	2	276	225	180	61	2	468
14:00台	57	62	0	1	120	68	86	5	3	162	125	148	5	4	282
15:00台	102	107	3	5	217	117	113	138	1	369	219	220	141	6	586
16:00台	76	69	4	2	151	100	104	27	0	231	176	173	31	2	382
17:00台	225	240	27	10	502	241	181	52	5	479	466	421	79	15	981
18:00台	113	101	16	5	235	181	101	8	2	292	294	202	24	7	527
合 計	764	769	59	23	1,615	1,017	796	289	13	2,115	1,781	1,565	348	36	3,730

調査日：平成 27 年 11 月 14 日(土)

天候：曇り時々雨

(単位：人)

	A 方 向					B 方 向					地 点 計				
	男性	女性	学生	小学生 以下	合 計	男性	女性	学生	小学生 以下	合 計	男性	女性	学生	小学生 以下	合 計
11:00台	58	69	4	10	141	64	56	7	10	137	122	125	11	20	278
12:00台	63	82	9	11	165	92	85	14	8	199	155	167	23	19	364
13:00台	96	100	3	10	209	111	119	6	21	257	207	219	9	31	466
14:00台	126	98	19	18	261	130	116	6	15	267	256	214	25	33	528
15:00台	123	240	17	10	390	130	184	14	7	335	253	424	31	17	725
16:00台	145	182	15	5	347	127	132	8	9	276	272	314	23	14	623
17:00台	181	138	5	11	335	74	66	1	6	147	255	204	6	17	482
18:00台	260	206	14	11	491	169	132	1	8	310	429	338	15	19	801
合 計	1,052	1,115	86	86	2,339	897	890	57	84	1,928	1,949	2,005	143	170	4,267

調査日：平成 27 年 11 月 15 日(日)

天候：晴れ

(単位：人)

	A 方 向					B 方 向					地 点 計				
	男性	女性	学生	小学生 以下	合 計	男性	女性	学生	小学生 以下	合 計	男性	女性	学生	小学生 以下	合 計
11:00台	53	65	7	17	142	68	64	12	35	179	121	129	19	52	321
12:00台	88	136	24	47	295	109	96	9	56	270	197	232	33	103	565
13:00台	80	135	26	29	270	91	74	19	19	203	171	209	45	48	473
14:00台	76	66	1	47	190	32	58	7	10	107	108	124	8	57	297
15:00台	118	90	21	11	240	123	140	3	21	287	241	230	24	32	527
16:00台	95	79	8	7	189	116	116	5	9	246	211	195	13	16	435
17:00台	101	102	10	10	223	100	98	8	6	212	201	200	18	16	435
18:00台	154	101	1	4	260	137	85	6	2	230	291	186	7	6	490
合 計	765	774	98	172	1,809	776	731	69	158	1,734	1,541	1,505	167	330	3,543

ブロック：セントポルタ中央町(南北方向)

地点 NO. 5

地点名：かふえてらす開書堂西側

調査日：平成 27 年 11 月 13 日(金)

天候：雨

(単位：人)

	A 方 向					B 方 向					地 点 計				
	男性	女性	学生	小学生 以下	合 計	男性	女性	学生	小学生 以下	合 計	男性	女性	学生	小学生 以下	合 計
11:00台	191	236	6	3	436	113	174	7	0	294	304	410	13	3	730
12:00台	308	235	7	1	551	331	291	4	1	627	639	526	11	2	1,178
13:00台	231	193	6	3	433	194	246	384	2	826	425	439	390	5	1,259
14:00台	192	184	31	1	408	169	245	20	2	436	361	429	51	3	844
15:00台	188	225	19	5	437	216	302	279	4	801	404	527	298	9	1,238
16:00台	211	234	79	6	530	194	218	39	5	456	405	452	118	11	986
17:00台	483	433	120	7	1,043	321	220	16	1	558	804	653	136	8	1,601
18:00台	455	369	52	6	882	458	330	9	2	799	913	699	61	8	1,681
合 計	2,259	2,109	320	32	4,720	1,996	2,026	758	17	4,797	4,255	4,135	1,078	49	9,517

調査日：平成 27 年 11 月 14 日(土)

天候：曇り時々雨

(単位：人)

	A 方 向					B 方 向					地 点 計				
	男性	女性	学生	小学生 以下	合 計	男性	女性	学生	小学生 以下	合 計	男性	女性	学生	小学生 以下	合 計
11:00台	159	168	27	10	364	172	208	21	24	425	331	376	48	34	789
12:00台	241	266	18	15	540	276	335	18	16	645	517	601	36	31	1,185
13:00台	220	237	15	14	486	217	319	59	17	612	437	556	74	31	1,098
14:00台	203	245	19	23	490	212	313	37	31	593	415	558	56	54	1,083
15:00台	201	269	20	6	496	190	287	16	10	503	391	556	36	16	999
16:00台	280	384	28	10	702	221	252	31	10	514	501	636	59	20	1,216
17:00台	408	342	7	9	766	290	281	15	15	601	698	623	22	24	1,367
18:00台	535	464	12	10	1,021	281	287	55	11	634	816	751	67	21	1,655
合 計	2,247	2,375	146	97	4,865	1,859	2,282	252	134	4,527	4,106	4,657	398	231	9,392

調査日：平成 27 年 11 月 15 日(日)

天候：晴れ

(単位：人)

	A 方 向					B 方 向					地 点 計				
	男性	女性	学生	小学生 以下	合 計	男性	女性	学生	小学生 以下	合 計	男性	女性	学生	小学生 以下	合 計
11:00台	101	119	18	66	304	426	246	38	37	747	527	365	56	103	1,051
12:00台	300	241	11	40	592	469	469	16	66	1,020	769	710	27	106	1,612
13:00台	222	238	3	33	496	239	297	2	37	575	461	535	5	70	1,071
14:00台	199	184	30	30	443	168	256	27	27	478	367	440	57	57	921
15:00台	123	157	49	24	353	145	242	36	65	488	268	399	85	89	841
16:00台	175	176	36	17	404	151	186	29	12	378	326	362	65	29	782
17:00台	174	180	29	9	392	221	213	92	25	551	395	393	121	34	943
18:00台	187	152	7	3	349	152	104	8	3	267	339	256	15	6	616
合 計	1,481	1,447	183	222	3,333	1,971	2,013	248	272	4,504	3,452	3,460	431	494	7,837

ブロック：セントポルタ中央町(南北方向)

地点 NO. 6

地点名：いづみや和楽器店前

調査日：平成 27 年 11 月 13 日(金)

天候：雨

(単位：人)

	A 方 向					B 方 向					地 点 計				
	男性	女性	学生	小学生 以下	合 計	男性	女性	学生	小学生 以下	合 計	男性	女性	学生	小学生 以下	合 計
11:00台	190	248	3	1	442	215	286	4	1	506	405	534	7	2	948
12:00台	322	293	5	2	622	350	326	4	2	682	672	619	9	4	1,304
13:00台	216	238	15	1	470	222	304	389	2	917	438	542	404	3	1,387
14:00台	221	237	6	5	469	226	317	27	7	577	447	554	33	12	1,046
15:00台	174	200	16	4	394	235	363	209	4	811	409	563	225	8	1,205
16:00台	225	215	25	1	466	225	333	88	3	649	450	548	113	4	1,115
17:00台	360	284	46	3	693	457	462	121	2	1,042	817	746	167	5	1,735
18:00台	608	436	29	13	1,086	372	385	68	6	831	980	821	97	19	1,917
合 計	2,316	2,151	145	30	4,642	2,302	2,776	910	27	6,015	4,618	4,927	1,055	57	10,657

調査日：平成 27 年 11 月 14 日(土)

天候：曇り時々雨

(単位：人)

	A 方 向					B 方 向					地 点 計				
	男性	女性	学生	小学生 以下	合 計	男性	女性	学生	小学生 以下	合 計	男性	女性	学生	小学生 以下	合 計
11:00台	236	280	24	20	560	204	272	22	17	515	440	552	46	37	1,075
12:00台	274	331	24	22	651	319	389	33	26	767	593	720	57	48	1,418
13:00台	269	338	20	35	662	281	403	46	29	759	550	741	66	64	1,421
14:00台	214	306	19	37	576	248	405	41	58	752	462	711	60	95	1,328
15:00台	212	289	18	18	537	219	327	21	16	583	431	616	39	34	1,120
16:00台	315	408	34	16	773	218	318	56	6	598	533	726	90	22	1,371
17:00台	491	453	20	17	981	232	258	36	16	542	723	711	56	33	1,523
18:00台	657	596	43	20	1,316	271	253	29	12	565	928	849	72	32	1,881
合 計	2,668	3,001	202	185	6,056	1,992	2,625	284	180	5,081	4,660	5,626	486	365	11,137

調査日：平成 27 年 11 月 15 日(日)

天候：晴れ

(単位：人)

	A 方 向					B 方 向					地 点 計				
	男性	女性	学生	小学生 以下	合 計	男性	女性	学生	小学生 以下	合 計	男性	女性	学生	小学生 以下	合 計
11:00台	177	250	28	62	517	194	234	17	23	468	371	484	45	85	985
12:00台	260	270	21	40	591	288	352	27	48	715	548	622	48	88	1,306
13:00台	227	276	12	45	560	290	360	23	58	731	517	636	35	103	1,291
14:00台	219	238	34	46	537	197	372	26	52	647	416	610	60	98	1,184
15:00台	139	205	58	27	429	172	281	48	34	535	311	486	106	61	964
16:00台	205	216	50	20	491	169	211	53	16	449	374	427	103	36	940
17:00台	233	256	50	18	557	186	209	87	21	503	419	465	137	39	1,060
18:00台	258	223	47	7	535	158	134	31	7	330	416	357	78	14	865
合 計	1,718	1,934	300	265	4,217	1,654	2,153	312	259	4,378	3,372	4,087	612	524	8,595



ブロック：セントポルタ中央町(南北方向)

地点 NO. 7

地点名：フォーラス西側(中央町側)

調査日：平成 27 年 11 月 13 日(金)

天候：雨

(単位：人)

	A 方 向					B 方 向					地 点 計				
	男性	女性	学生	小学生 以下	合 計	男性	女性	学生	小学生 以下	合 計	男性	女性	学生	小学生 以下	合 計
11:00台	201	257	23	2	483	186	227	11	1	425	387	484	34	3	908
12:00台	284	285	13	2	584	301	262	11	0	574	585	547	24	2	1,158
13:00台	214	250	17	2	483	237	279	363	9	888	451	529	380	11	1,371
14:00台	229	259	26	1	515	203	294	43	2	542	432	553	69	3	1,057
15:00台	206	293	41	4	544	258	419	188	5	870	464	712	229	9	1,414
16:00台	222	276	87	0	585	221	354	148	3	726	443	630	235	3	1,311
17:00台	375	294	82	6	757	367	381	146	5	899	742	675	228	11	1,656
18:00台	581	439	75	5	1,100	370	368	119	4	861	951	807	194	9	1,961
合 計	2,312	2,353	364	22	5,051	2,143	2,584	1,029	29	5,785	4,455	4,937	1,393	51	10,836

調査日：平成 27 年 11 月 14 日(土)

天候：曇り時々雨

(単位：人)

	A 方 向					B 方 向					地 点 計				
	男性	女性	学生	小学生 以下	合 計	男性	女性	学生	小学生 以下	合 計	男性	女性	学生	小学生 以下	合 計
11:00台	283	330	78	25	716	172	245	41	14	472	455	575	119	39	1,188
12:00台	340	497	72	23	932	308	380	36	29	753	648	877	108	52	1,685
13:00台	292	463	75	23	853	305	473	51	42	871	597	936	126	65	1,724
14:00台	294	470	148	45	957	287	453	186	57	983	581	923	334	102	1,940
15:00台	282	406	120	25	833	241	348	115	19	723	523	754	235	44	1,556
16:00台	342	530	115	15	1,002	269	507	93	15	884	611	1,037	208	30	1,886
17:00台	534	485	74	19	1,112	220	293	51	13	577	754	778	125	32	1,689
18:00台	611	561	84	14	1,270	280	286	70	16	652	891	847	154	30	1,922
合 計	2,978	3,742	766	189	7,675	2,082	2,985	643	205	5,915	5,060	6,727	1,409	394	13,590

調査日：平成 27 年 11 月 15 日(日)

天候：晴れ

(単位：人)

	A 方 向					B 方 向					地 点 計				
	男性	女性	学生	小学生 以下	合 計	男性	女性	学生	小学生 以下	合 計	男性	女性	学生	小学生 以下	合 計
11:00台	200	304	73	69	646	181	222	58	25	486	381	526	131	94	1,132
12:00台	350	415	140	54	959	345	395	112	78	930	695	810	252	132	1,889
13:00台	248	343	97	44	732	304	371	104	49	828	552	714	201	93	1,560
14:00台	294	355	186	48	883	282	378	133	61	854	576	733	319	109	1,737
15:00台	269	347	186	38	840	249	373	189	38	849	518	720	375	76	1,689
16:00台	295	350	151	29	825	299	306	146	21	772	594	656	297	50	1,597
17:00台	263	277	146	10	696	214	294	133	16	657	477	571	279	26	1,353
18:00台	306	214	89	10	619	221	229	100	11	561	527	443	189	21	1,180
合 計	2,225	2,605	1,068	302	6,200	2,095	2,568	975	299	5,937	4,320	5,173	2,043	601	12,137

ブロック：セントポルタ中央町(南北方向)

地点 NO. 8

地点名：ウイング前

調査日：平成 27 年 11 月 13 日(金)

天候：雨

(単位：人)

	A 方 向					B 方 向					地 点 計				
	男性	女性	学生	小学生 以下	合 計	男性	女性	学生	小学生 以下	合 計	男性	女性	学生	小学生 以下	合 計
11:00台	166	206	6	1	379	164	167	8	1	340	330	373	14	2	719
12:00台	228	267	13	1	509	250	227	4	4	485	478	494	17	5	994
13:00台	177	219	22	2	420	198	218	368	1	785	375	437	390	3	1,205
14:00台	187	222	37	1	447	170	231	55	2	458	357	453	92	3	905
15:00台	173	192	45	2	412	211	354	180	4	749	384	546	225	6	1,161
16:00台	192	225	100	1	518	195	277	151	3	626	387	502	251	4	1,144
17:00台	328	204	60	5	597	171	235	88	1	495	499	439	148	6	1,092
18:00台	543	431	100	8	1,082	474	489	148	4	1,115	1,017	920	248	12	2,197
合 計	1,994	1,966	383	21	4,364	1,833	2,198	1,002	20	5,053	3,827	4,164	1,385	41	9,417

調査日：平成 27 年 11 月 14 日(土)

天候：曇り時々雨

(単位：人)

	A 方 向					B 方 向					地 点 計				
	男性	女性	学生	小学生 以下	合 計	男性	女性	学生	小学生 以下	合 計	男性	女性	学生	小学生 以下	合 計
11:00台	292	335	62	21	710	161	206	41	13	421	453	541	103	34	1,131
12:00台	300	363	72	27	762	280	314	61	28	683	580	677	133	55	1,445
13:00台	301	389	107	17	814	282	408	87	23	800	583	797	194	40	1,614
14:00台	265	450	82	17	814	238	437	147	31	853	503	887	229	48	1,667
15:00台	264	454	123	23	864	226	329	105	24	684	490	783	228	47	1,548
16:00台	336	440	126	17	919	248	322	116	12	698	584	762	242	29	1,617
17:00台	546	425	81	11	1,063	256	291	65	14	626	802	716	146	25	1,689
18:00台	565	571	82	22	1,240	250	233	76	15	574	815	804	158	37	1,814
合 計	2,869	3,427	735	155	7,186	1,941	2,540	698	160	5,339	4,810	5,967	1,433	315	12,525

調査日：平成 27 年 11 月 15 日(日)

天候：晴れ

(単位：人)

	A 方 向					B 方 向					地 点 計				
	男性	女性	学生	小学生 以下	合 計	男性	女性	学生	小学生 以下	合 計	男性	女性	学生	小学生 以下	合 計
11:00台	239	293	154	66	752	243	228	87	31	589	482	521	241	97	1,341
12:00台	604	445	214	66	1,329	343	334	111	45	833	947	779	325	111	2,162
13:00台	291	362	143	38	834	290	332	146	42	810	581	694	289	80	1,644
14:00台	300	353	190	41	884	269	376	130	48	823	569	729	320	89	1,707
15:00台	262	336	177	47	822	264	347	218	41	870	526	683	395	88	1,692
16:00台	301	315	154	35	805	292	287	164	18	761	593	602	318	53	1,566
17:00台	289	299	115	14	717	216	296	108	24	644	505	595	223	38	1,361
18:00台	308	250	22	6	586	211	251	68	7	537	519	501	90	13	1,123
合 計	2,594	2,653	1,169	313	6,729	2,128	2,451	1,032	256	5,867	4,722	5,104	2,201	569	12,596

ブロック：セントポルタ中央町(東西方向)

地点 NO. 9

地点名：フォーラス北側(ゼウス側)

調査日：平成 27 年 11 月 13 日(金)

天候：雨

(単位：人)

	A 方 向					B 方 向					地 点 計				
	男性	女性	学生	小学生 以下	合 計	男性	女性	学生	小学生 以下	合 計	男性	女性	学生	小学生 以下	合 計
11:00台	139	262	0	0	401	128	315	0	5	448	267	577	0	5	849
12:00台	165	253	7	6	431	170	311	9	4	494	335	564	16	10	925
13:00台	130	254	5	3	392	135	277	23	6	441	265	531	28	9	833
14:00台	173	353	5	6	537	162	354	9	6	531	335	707	14	12	1,068
15:00台	70	176	16	2	264	84	210	19	1	314	154	386	35	3	578
16:00台	116	223	20	0	359	118	242	15	3	378	234	465	35	3	737
17:00台	199	274	26	9	508	149	281	24	4	458	348	555	50	13	966
18:00台	276	347	19	6	648	161	267	15	7	450	437	614	34	13	1,098
合 計	1,268	2,142	98	32	3,540	1,107	2,257	114	36	3,514	2,375	4,399	212	68	7,054

調査日：平成 27 年 11 月 14 日(土)

天候：曇り時々雨

(単位：人)

	A 方 向					B 方 向					地 点 計				
	男性	女性	学生	小学生 以下	合 計	男性	女性	学生	小学生 以下	合 計	男性	女性	学生	小学生 以下	合 計
11:00台	190	338	16	28	572	181	320	21	42	564	371	658	37	70	1,136
12:00台	175	290	26	37	528	245	363	32	37	677	420	653	58	74	1,205
13:00台	206	376	40	38	660	199	399	62	29	689	405	775	102	67	1,349
14:00台	252	443	47	32	774	235	440	66	37	778	487	883	113	69	1,552
15:00台	212	397	35	43	687	213	352	20	28	613	425	749	55	71	1,300
16:00台	199	290	34	19	542	170	289	11	20	490	369	579	45	39	1,032
17:00台	254	365	19	13	651	243	347	13	15	618	497	712	32	28	1,269
18:00台	234	385	36	24	679	178	251	15	9	453	412	636	51	33	1,132
合 計	1,722	2,884	253	234	5,093	1,664	2,761	240	217	4,882	3,386	5,645	493	451	9,975

調査日：平成 27 年 11 月 15 日(日)

天候：晴れ

(単位：人)

	A 方 向					B 方 向					地 点 計				
	男性	女性	学生	小学生 以下	合 計	男性	女性	学生	小学生 以下	合 計	男性	女性	学生	小学生 以下	合 計
11:00台	215	346	35	44	640	213	365	40	39	657	428	711	75	83	1,297
12:00台	226	359	74	43	702	248	424	64	44	780	474	783	138	87	1,482
13:00台	256	344	60	50	710	228	351	48	30	657	484	695	108	80	1,367
14:00台	278	414	69	55	816	261	437	57	41	796	539	851	126	96	1,612
15:00台	276	397	46	39	758	275	393	48	52	768	551	790	94	91	1,526
16:00台	366	389	52	32	839	239	350	39	41	669	605	739	91	73	1,508
17:00台	255	327	34	27	643	197	288	62	23	570	452	615	96	50	1,213
18:00台	178	306	18	17	519	140	195	13	5	353	318	501	31	22	872
合 計	2,050	2,882	388	307	5,627	1,801	2,803	371	275	5,250	3,851	5,685	759	582	10,877

ブロック：セントポルタ中央町(東西方向)

地点 NO. 10

地点名：トキハイナダストリー

正面入り口

調査日：平成 27 年 11 月 13 日(金)

天候：雨

(単位：人)

	A 方 向					B 方 向					地 点 計				
	男性	女性	学生	小学生 以下	合 計	男性	女性	学生	小学生 以下	合 計	男性	女性	学生	小学生 以下	合 計
11:00台	138	281	2	3	424	136	312	1	7	456	274	593	3	10	880
12:00台	82	122	0	0	204	104	157	0	1	262	186	279	0	1	466
13:00台	104	145	14	2	265	96	179	37	9	321	200	324	51	11	586
14:00台	105	169	20	4	298	97	214	20	6	337	202	383	40	10	635
15:00台	82	151	11	5	249	65	128	16	7	216	147	279	27	12	465
16:00台	92	175	13	6	286	64	152	10	6	232	156	327	23	12	518
17:00台	132	216	46	8	402	84	187	13	13	297	216	403	59	21	699
18:00台	153	261	42	8	464	108	204	48	14	374	261	465	90	22	838
合 計	888	1,520	148	36	2,592	754	1,533	145	63	2,495	1,642	3,053	293	99	5,087

調査日：平成 27 年 11 月 14 日(土)

天候：曇り時々雨

(単位：人)

	A 方 向					B 方 向					地 点 計				
	男性	女性	学生	小学生 以下	合 計	男性	女性	学生	小学生 以下	合 計	男性	女性	学生	小学生 以下	合 計
11:00台	146	261	22	7	436	153	303	26	10	492	299	564	48	17	928
12:00台	139	214	73	17	443	139	213	71	16	439	278	427	144	33	882
13:00台	119	191	65	20	395	122	228	51	13	414	241	419	116	33	809
14:00台	136	208	63	14	421	160	267	77	24	528	296	475	140	38	949
15:00台	144	280	49	21	494	159	272	74	25	530	303	552	123	46	1,024
16:00台	165	265	63	25	518	121	200	38	12	371	286	465	101	37	889
17:00台	170	239	60	16	485	147	229	69	23	468	317	468	129	39	953
18:00台	158	236	17	11	422	107	175	24	10	316	265	411	41	21	738
合 計	1,177	1,894	412	131	3,614	1,108	1,887	430	133	3,558	2,285	3,781	842	264	7,172

調査日：平成 27 年 11 月 15 日(日)

天候：晴れ

(単位：人)

	A 方 向					B 方 向					地 点 計				
	男性	女性	学生	小学生 以下	合 計	男性	女性	学生	小学生 以下	合 計	男性	女性	学生	小学生 以下	合 計
11:00台	127	200	39	8	374	172	277	44	10	503	299	477	83	18	877
12:00台	171	269	81	8	529	232	313	122	8	675	403	582	203	16	1,204
13:00台	152	184	53	35	424	169	239	80	29	517	321	423	133	64	941
14:00台	156	200	116	25	497	172	246	102	36	556	328	446	218	61	1,053
15:00台	183	293	65	37	578	170	282	87	31	570	353	575	152	68	1,148
16:00台	172	266	64	19	521	151	191	51	34	427	323	457	115	53	948
17:00台	181	241	42	9	473	150	195	42	7	394	331	436	84	16	867
18:00台	134	210	12	10	366	94	124	18	1	237	228	334	30	11	603
合 計	1,276	1,863	472	151	3,762	1,310	1,867	546	156	3,879	2,586	3,730	1,018	307	7,641

ブロック：セントポルタ中央町(東西方向)

地点 NO. 11

地点名：晃星堂本店北側

調査日：平成 27 年 11 月 13 日(金)

天候：雨

(単位：人)

	A 方 向					B 方 向					地 点 計				
	男性	女性	学生	小学生 以下	合 計	男性	女性	学生	小学生 以下	合 計	男性	女性	学生	小学生 以下	合 計
11:00台	22	27	4	4	57	22	29	1	3	55	44	56	5	7	112
12:00台	39	30	0	0	69	45	31	2	1	79	84	61	2	1	148
13:00台	38	23	9	0	70	33	20	19	0	72	71	43	28	0	142
14:00台	20	17	0	0	37	24	23	0	0	47	44	40	0	0	84
15:00台	27	33	9	1	70	29	30	6	1	66	56	63	15	2	136
16:00台	35	30	13	1	79	39	43	9	1	92	74	73	22	2	171
17:00台	69	51	5	0	125	60	50	8	0	118	129	101	13	0	243
18:00台	63	45	9	0	117	55	56	9	0	120	118	101	18	0	237
合 計	313	256	49	6	624	307	282	54	6	649	620	538	103	12	1,273

調査日：平成 27 年 11 月 14 日(土)

天候：曇り時々雨

(単位：人)

	A 方 向					B 方 向					地 点 計				
	男性	女性	学生	小学生 以下	合 計	男性	女性	学生	小学生 以下	合 計	男性	女性	学生	小学生 以下	合 計
11:00台	47	51	14	6	118	39	51	17	10	117	86	102	31	16	235
12:00台	49	54	5	12	120	70	51	13	16	150	119	105	18	28	270
13:00台	34	44	19	10	107	34	40	16	14	104	68	84	35	24	211
14:00台	43	50	3	3	99	38	46	8	3	95	81	96	11	6	194
15:00台	40	40	11	3	94	63	61	14	0	138	103	101	25	3	232
16:00台	79	60	30	6	175	81	64	23	11	179	160	124	53	17	354
17:00台	73	68	12	7	160	62	59	10	5	136	135	127	22	12	296
18:00台	65	48	10	2	125	49	53	3	1	106	114	101	13	3	231
合 計	430	415	104	49	998	436	425	104	60	1,025	866	840	208	109	2,023

調査日：平成 27 年 11 月 15 日(日)

天候：晴れ

(単位：人)

	A 方 向					B 方 向					地 点 計				
	男性	女性	学生	小学生 以下	合 計	男性	女性	学生	小学生 以下	合 計	男性	女性	学生	小学生 以下	合 計
11:00台	37	27	8	6	78	39	31	16	2	88	76	58	24	8	166
12:00台	49	47	15	6	117	56	51	36	14	157	105	98	51	20	274
13:00台	37	40	14	12	103	44	44	10	12	110	81	84	24	24	213
14:00台	45	53	22	5	125	71	47	24	11	153	116	100	46	16	278
15:00台	60	54	23	10	147	84	64	40	8	196	144	118	63	18	343
16:00台	62	53	14	6	135	74	53	27	2	156	136	106	41	8	291
17:00台	64	39	24	7	134	53	48	22	6	129	117	87	46	13	263
18:00台	52	48	2	2	104	38	37	6	1	82	90	85	8	3	186
合 計	406	361	122	54	943	459	375	181	56	1,071	865	736	303	110	2,014

ブロック：セントポルタ中央町(東西方向)

地点 NO. 12

地点名：ブンゴヤ薬局本店前

調査日：平成 27 年 11 月 13 日(金)

天候：雨

(単位：人)

	A 方 向					B 方 向					地 点 計				
	男性	女性	学生	小学生 以下	合 計	男性	女性	学生	小学生 以下	合 計	男性	女性	学生	小学生 以下	合 計
11:00台	33	45	0	0	78	44	41	0	0	85	77	86	0	0	163
12:00台	64	38	2	0	104	44	37	2	0	83	108	75	4	0	187
13:00台	21	30	2	0	53	38	33	1	0	72	59	63	3	0	125
14:00台	30	37	5	0	72	29	32	1	0	62	59	69	6	0	134
15:00台	37	29	2	0	68	40	34	7	1	82	77	63	9	1	150
16:00台	40	31	19	1	91	38	29	18	4	89	78	60	37	5	180
17:00台	23	33	11	2	69	32	36	9	0	77	55	69	20	2	146
18:00台	47	35	2	0	84	34	31	2	0	67	81	66	4	0	151
合 計	295	278	43	3	619	299	273	40	5	617	594	551	83	8	1,236

調査日：平成 27 年 11 月 14 日(土)

天候：曇り時々雨

(単位：人)

	A 方 向					B 方 向					地 点 計				
	男性	女性	学生	小学生 以下	合 計	男性	女性	学生	小学生 以下	合 計	男性	女性	学生	小学生 以下	合 計
11:00台	59	50	3	10	122	39	53	14	14	120	98	103	17	24	242
12:00台	57	51	4	7	119	54	68	12	17	151	111	119	16	24	270
13:00台	50	43	30	7	130	33	44	16	4	97	83	87	46	11	227
14:00台	29	28	13	0	70	51	36	22	0	109	80	64	35	0	179
15:00台	33	42	15	0	90	29	26	8	0	63	62	68	23	0	153
16:00台	44	46	26	7	123	40	36	20	0	96	84	82	46	7	219
17:00台	50	52	34	1	137	27	25	20	2	74	77	77	54	3	211
18:00台	76	48	11	4	139	66	43	9	3	121	142	91	20	7	260
合 計	398	360	136	36	930	339	331	121	40	831	737	691	257	76	1,761

調査日：平成 27 年 11 月 15 日(日)

天候：晴れ

(単位：人)

	A 方 向					B 方 向					地 点 計				
	男性	女性	学生	小学生 以下	合 計	男性	女性	学生	小学生 以下	合 計	男性	女性	学生	小学生 以下	合 計
11:00台	33	34	7	3	77	60	44	1	5	110	93	78	8	8	187
12:00台	342	173	77	49	641	106	61	24	21	212	448	234	101	70	853
13:00台	66	65	11	17	159	48	49	19	17	133	114	114	30	34	292
14:00台	53	46	14	6	119	56	56	14	3	129	109	102	28	9	248
15:00台	52	51	31	6	140	43	52	20	4	119	95	103	51	10	259
16:00台	42	29	20	9	100	38	37	31	3	109	80	66	51	12	209
17:00台	35	43	32	1	111	34	48	17	6	105	69	91	49	7	216
18:00台	39	29	10	2	80	47	49	20	0	116	86	78	30	2	196
合 計	662	470	202	93	1,427	432	396	146	59	1,033	1,094	866	348	152	2,460

ブロック：中央町

地点 NO. 13

地点名：若草公園北側

調査日：平成 27 年 11 月 13 日(金)

天候：雨

(単位：人)

	A 方 向					B 方 向					地 点 計				
	男性	女性	学生	小学生 以下	合 計	男性	女性	学生	小学生 以下	合 計	男性	女性	学生	小学生 以下	合 計
11:00台	27	22	0	1	50	38	29	0	0	67	65	51	0	1	117
12:00台	26	18	0	0	44	30	21	0	0	51	56	39	0	0	95
13:00台	14	9	0	0	23	16	14	9	0	39	30	23	9	0	62
14:00台	17	7	0	0	24	11	9	0	0	20	28	16	0	0	44
15:00台	14	11	0	0	25	9	16	7	0	32	23	27	7	0	57
16:00台	9	12	2	0	23	4	15	4	0	23	13	27	6	0	46
17:00台	53	34	1	1	89	46	36	5	0	87	99	70	6	1	176
18:00台	62	32	0	2	96	57	32	1	1	91	119	64	1	3	187
合 計	222	145	3	4	374	211	172	26	1	410	433	317	29	5	784

調査日：平成 27 年 11 月 14 日(土)

天候：曇り時々雨

(単位：人)

	A 方 向					B 方 向					地 点 計				
	男性	女性	学生	小学生 以下	合 計	男性	女性	学生	小学生 以下	合 計	男性	女性	学生	小学生 以下	合 計
11:00台	85	67	11	6	169	92	69	9	14	184	177	136	20	20	353
12:00台	89	86	15	13	203	110	79	34	19	242	199	165	49	32	445
13:00台	82	46	13	4	145	85	90	17	16	208	167	136	30	20	353
14:00台	60	64	15	11	150	51	56	15	2	124	111	120	30	13	274
15:00台	29	53	7	2	91	38	50	6	7	101	67	103	13	9	192
16:00台	61	79	15	9	164	46	37	13	2	98	107	116	28	11	262
17:00台	69	47	20	3	139	65	30	12	0	107	134	77	32	3	246
18:00台	143	96	8	6	253	90	61	14	3	168	233	157	22	9	421
合 計	618	538	104	54	1,314	577	472	120	63	1,232	1,195	1,010	224	117	2,546

調査日：平成 27 年 11 月 15 日(日)

天候：晴れ

(単位：人)

	A 方 向					B 方 向					地 点 計				
	男性	女性	学生	小学生 以下	合 計	男性	女性	学生	小学生 以下	合 計	男性	女性	学生	小学生 以下	合 計
11:00台	226	147	28	18	419	502	256	72	52	882	728	403	100	70	1,301
12:00台	106	97	20	23	246	100	84	17	37	238	206	181	37	60	484
13:00台	84	84	19	10	197	85	62	22	21	190	169	146	41	31	387
14:00台	92	91	6	23	212	81	73	8	9	171	173	164	14	32	383
15:00台	60	74	13	13	160	61	75	6	16	158	121	149	19	29	318
16:00台	14	24	2	5	45	14	13	2	1	30	28	37	4	6	75
17:00台	51	47	13	11	122	59	46	13	2	120	110	93	26	13	242
18:00台	46	41	16	4	107	52	47	8	5	112	98	88	24	9	219
合 計	679	605	117	107	1,508	954	656	148	143	1,901	1,633	1,261	265	250	3,409



ブロック：中央町

地点 NO. 14

地点名：ベスト電器駐車場前

調査日：平成 27 年 11 月 13 日(金)

天候：雨

(単位：人)

	A 方 向					B 方 向					地 点 計				
	男性	女性	学生	小学生 以下	合 計	男性	女性	学生	小学生 以下	合 計	男性	女性	学生	小学生 以下	合 計
11:00台	12	16	0	0	28	5	8	0	1	14	17	24	0	1	42
12:00台	22	29	0	0	51	23	16	0	0	39	45	45	0	0	90
13:00台	11	20	0	0	31	8	17	1	0	26	19	37	1	0	57
14:00台	11	14	0	0	25	16	15	0	0	31	27	29	0	0	56
15:00台	23	26	0	3	52	14	12	0	2	28	37	38	0	5	80
16:00台	13	14	3	1	31	14	16	3	2	35	27	30	6	3	66
17:00台	8	17	2	1	28	29	23	3	3	58	37	40	5	4	86
18:00台	8	32	5	0	45	30	18	2	1	51	38	50	7	1	96
合 計	108	168	10	5	291	139	125	9	9	282	247	293	19	14	573

調査日：平成 27 年 11 月 14 日(土)

天候：曇り時々雨

(単位：人)

	A 方 向					B 方 向					地 点 計				
	男性	女性	学生	小学生 以下	合 計	男性	女性	学生	小学生 以下	合 計	男性	女性	学生	小学生 以下	合 計
11:00台	30	37	2	16	85	32	44	4	16	96	62	81	6	32	181
12:00台	25	23	2	4	54	25	19	2	1	47	50	42	4	5	101
13:00台	23	26	3	3	55	17	26	3	0	46	40	52	6	3	101
14:00台	20	28	2	6	56	11	28	0	6	45	31	56	2	12	101
15:00台	20	46	3	6	75	22	22	1	3	48	42	68	4	9	123
16:00台	22	31	4	0	57	19	20	4	3	46	41	51	8	3	103
17:00台	21	27	9	1	58	27	24	7	1	59	48	51	16	2	117
18:00台	27	27	4	1	59	45	32	12	2	91	72	59	16	3	150
合 計	188	245	29	37	499	198	215	33	32	478	386	460	62	69	977

調査日：平成 27 年 11 月 15 日(日)

天候：晴れ

(単位：人)

	A 方 向					B 方 向					地 点 計				
	男性	女性	学生	小学生 以下	合 計	男性	女性	学生	小学生 以下	合 計	男性	女性	学生	小学生 以下	合 計
11:00台	26	35	6	9	76	24	37	3	10	74	50	72	9	19	150
12:00台	69	55	9	13	146	41	43	7	13	104	110	98	16	26	250
13:00台	21	18	2	6	47	15	12	0	2	29	36	30	2	8	76
14:00台	14	20	5	6	45	22	24	3	1	50	36	44	8	7	95
15:00台	20	24	11	11	66	38	25	5	11	79	58	49	16	22	145
16:00台	21	29	0	1	51	18	21	5	6	50	39	50	5	7	101
17:00台	13	15	3	0	31	21	18	4	0	43	34	33	7	0	74
18:00台	16	12	9	0	37	19	17	5	1	42	35	29	14	1	79
合 計	200	208	45	46	499	198	197	32	44	471	398	405	77	90	970



ブロック：中央町

地点 NO. 15

地点名：ローソン竹町通り店西側

調査日：平成 27 年 11 月 13 日(金)

天候：雨

(単位：人)

	A 方 向					B 方 向					地 点 計				
	男性	女性	学生	小学生 以下	合 計	男性	女性	学生	小学生 以下	合 計	男性	女性	学生	小学生 以下	合 計
11:00台	24	15	0	1	40	30	14	0	0	44	54	29	0	1	84
12:00台	32	33	0	0	65	45	42	0	1	88	77	75	0	1	153
13:00台	29	36	0	0	65	41	30	25	0	96	70	66	25	0	161
14:00台	41	29	0	0	70	42	30	4	0	76	83	59	4	0	146
15:00台	28	28	0	0	56	42	33	10	2	87	70	61	10	2	143
16:00台	44	29	3	3	79	34	38	7	0	79	78	67	10	3	158
17:00台	47	42	1	1	91	62	68	6	5	141	109	110	7	6	232
18:00台	69	59	1	2	131	78	54	6	0	138	147	113	7	2	269
合 計	314	271	5	7	597	374	309	58	8	749	688	580	63	15	1,346

調査日：平成 27 年 11 月 14 日(土)

天候：曇り時々雨

(単位：人)

	A 方 向					B 方 向					地 点 計				
	男性	女性	学生	小学生 以下	合 計	男性	女性	学生	小学生 以下	合 計	男性	女性	学生	小学生 以下	合 計
11:00台	61	46	0	6	113	62	50	2	7	121	123	96	2	13	234
12:00台	75	45	2	12	134	80	80	0	6	166	155	125	2	18	300
13:00台	44	46	0	1	91	56	50	0	9	115	100	96	0	10	206
14:00台	33	29	3	1	66	38	31	5	4	78	71	60	8	5	144
15:00台	44	42	2	3	91	42	40	3	3	88	86	82	5	6	179
16:00台	60	87	2	2	151	71	52	10	2	135	131	139	12	4	286
17:00台	52	65	2	0	119	80	58	7	1	146	132	123	9	1	265
18:00台	123	120	0	2	245	146	87	0	3	236	269	207	0	5	481
合 計	492	480	11	27	1,010	575	448	27	35	1,085	1,067	928	38	62	2,095

調査日：平成 27 年 11 月 15 日(日)

天候：晴れ

(単位：人)

	A 方 向					B 方 向					地 点 計				
	男性	女性	学生	小学生 以下	合 計	男性	女性	学生	小学生 以下	合 計	男性	女性	学生	小学生 以下	合 計
11:00台	428	180	63	35	706	58	47	0	6	111	486	227	63	41	817
12:00台	68	64	4	9	145	71	63	4	18	156	139	127	8	27	301
13:00台	45	53	1	11	110	44	45	2	16	107	89	98	3	27	217
14:00台	47	42	4	10	103	38	49	2	8	97	85	91	6	18	200
15:00台	34	41	8	13	96	42	50	2	9	103	76	91	10	22	199
16:00台	42	38	2	1	83	42	44	3	3	92	84	82	5	4	175
17:00台	46	35	2	4	87	54	54	7	4	119	100	89	9	8	206
18:00台	46	49	0	2	97	53	50	1	6	110	99	99	1	8	207
合 計	756	502	84	85	1,427	402	402	21	70	895	1,158	904	105	155	2,322

ブロック：西新町

地点 NO. 16

地点名：コトブキヤ前

調査日：平成 27 年 11 月 13 日(金)

天候：雨

(単位：人)

	A 方 向					B 方 向					地 点 計				
	男性	女性	学生	小学生 以下	合 計	男性	女性	学生	小学生 以下	合 計	男性	女性	学生	小学生 以下	合 計
11:00台	18	27	0	0	45	19	10	0	0	29	37	37	0	0	74
12:00台	21	20	0	0	41	24	33	4	0	61	45	53	4	0	102
13:00台	37	37	0	1	75	29	17	10	0	56	66	54	10	1	131
14:00台	24	26	0	2	52	24	20	0	2	46	48	46	0	4	98
15:00台	21	25	1	0	47	22	17	2	0	41	43	42	3	0	88
16:00台	27	28	1	1	57	21	27	2	2	52	48	55	3	3	109
17:00台	35	29	8	2	74	25	45	5	1	76	60	74	13	3	150
18:00台	62	49	2	2	115	55	45	0	1	101	117	94	2	3	216
合 計	245	241	12	8	506	219	214	23	6	462	464	455	35	14	968

調査日：平成 27 年 11 月 14 日(土)

天候：曇り時々雨

(単位：人)

	A 方 向					B 方 向					地 点 計				
	男性	女性	学生	小学生 以下	合 計	男性	女性	学生	小学生 以下	合 計	男性	女性	学生	小学生 以下	合 計
11:00台	48	46	1	13	108	40	51	1	5	97	88	97	2	18	205
12:00台	44	27	8	4	83	44	26	1	5	76	88	53	9	9	159
13:00台	41	35	0	3	79	56	37	0	6	99	97	72	0	9	178
14:00台	20	32	1	1	54	18	23	2	3	46	38	55	3	4	100
15:00台	30	49	6	4	89	19	26	0	3	48	49	75	6	7	137
16:00台	58	96	1	1	156	25	18	1	0	44	83	114	2	1	200
17:00台	56	38	2	1	97	22	22	0	0	44	78	60	2	1	141
18:00台	95	52	0	0	147	45	39	0	5	89	140	91	0	5	236
合 計	392	375	19	27	813	269	242	5	27	543	661	617	24	54	1,356

調査日：平成 27 年 11 月 15 日(日)

天候：晴れ

(単位：人)

	A 方 向					B 方 向					地 点 計				
	男性	女性	学生	小学生 以下	合 計	男性	女性	学生	小学生 以下	合 計	男性	女性	学生	小学生 以下	合 計
11:00台	35	41	1	24	101	15	16	2	5	38	50	57	3	29	139
12:00台	29	34	3	6	72	49	54	3	28	134	78	88	6	34	206
13:00台	42	48	7	15	112	30	33	3	2	68	72	81	10	17	180
14:00台	27	26	2	5	60	26	16	4	6	52	53	42	6	11	112
15:00台	15	25	9	4	53	47	62	4	25	138	62	87	13	29	191
16:00台	17	17	0	4	38	27	19	1	7	54	44	36	1	11	92
17:00台	17	19	4	1	41	25	26	3	0	54	42	45	7	1	95
18:00台	22	15	1	2	40	18	16	1	0	35	40	31	2	2	75
合 計	204	225	27	61	517	237	242	21	73	573	441	467	48	134	1,090

ブロック：中央通り西側

地点 NO. 17

地点名：大和証券前

調査日：平成 27 年 11 月 13 日(金)

天候：雨

(単位：人)

	A 方 向					B 方 向					地 点 計				
	男性	女性	学生	小学生 以下	合 計	男性	女性	学生	小学生 以下	合 計	男性	女性	学生	小学生 以下	合 計
11:00台	37	48	2	1	88	32	39	1	0	72	69	87	3	1	160
12:00台	44	52	0	0	96	75	42	0	0	117	119	94	0	0	213
13:00台	41	43	5	0	89	44	44	46	1	135	85	87	51	1	224
14:00台	25	47	6	1	79	36	48	13	2	99	61	95	19	3	178
15:00台	26	38	3	4	71	34	38	117	0	189	60	76	120	4	260
16:00台	20	28	5	2	55	40	45	45	1	131	60	73	50	3	186
17:00台	60	49	12	1	122	85	82	53	0	220	145	131	65	1	342
18:00台	54	36	5	0	95	63	48	67	0	178	117	84	72	0	273
合 計	307	341	38	9	695	409	386	342	4	1,141	716	727	380	13	1,836

調査日：平成 27 年 11 月 14 日(土)

天候：曇り時々雨

(単位：人)

	A 方 向					B 方 向					地 点 計				
	男性	女性	学生	小学生 以下	合 計	男性	女性	学生	小学生 以下	合 計	男性	女性	学生	小学生 以下	合 計
11:00台	41	44	9	1	95	37	48	5	4	94	78	92	14	5	189
12:00台	62	50	2	3	117	76	59	18	6	159	138	109	20	9	276
13:00台	57	53	3	4	117	66	81	14	5	166	123	134	17	9	283
14:00台	48	48	8	2	106	68	59	27	6	160	116	107	35	8	266
15:00台	33	56	10	1	100	50	47	9	3	109	83	103	19	4	209
16:00台	44	54	0	1	99	51	46	11	1	109	95	100	11	2	208
17:00台	64	55	11	1	131	65	56	8	1	130	129	111	19	2	261
18:00台	109	68	11	1	189	57	59	29	2	147	166	127	40	3	336
合 計	458	428	54	14	954	470	455	121	28	1,074	928	883	175	42	2,028

調査日：平成 27 年 11 月 15 日(日)

天候：晴れ

(単位：人)

	A 方 向					B 方 向					地 点 計				
	男性	女性	学生	小学生 以下	合 計	男性	女性	学生	小学生 以下	合 計	男性	女性	学生	小学生 以下	合 計
11:00台	48	33	18	3	102	53	32	18	4	107	101	65	36	7	209
12:00台	70	54	4	14	142	62	59	4	11	136	132	113	8	25	278
13:00台	72	47	16	20	155	57	57	17	7	138	129	104	33	27	293
14:00台	54	56	21	3	134	56	54	13	5	128	110	110	34	8	262
15:00台	31	34	22	3	90	43	49	35	4	131	74	83	57	7	221
16:00台	49	53	7	4	113	44	42	9	1	96	93	95	16	5	209
17:00台	49	51	18	7	125	28	26	29	2	85	77	77	47	9	210
18:00台	56	32	4	1	93	40	31	21	0	92	96	63	25	1	185
合 計	429	360	110	55	954	383	350	146	34	913	812	710	256	89	1,867

ブロック：中央通り西側

地点 NO. 18

地点名：フォーラス東側(中央通り側)

調査日：平成 27 年 11 月 13 日(金)

天候：雨

(単位：人)

	A 方 向					B 方 向					地 点 計				
	男性	女性	学生	小学生 以下	合 計	男性	女性	学生	小学生 以下	合 計	男性	女性	学生	小学生 以下	合 計
11:00台	49	86	0	4	139	20	50	0	1	71	69	136	0	5	210
12:00台	62	90	0	0	152	50	89	0	0	139	112	179	0	0	291
13:00台	46	83	4	0	133	46	78	36	1	161	92	161	40	1	294
14:00台	32	49	10	1	92	15	29	19	0	63	47	78	29	1	155
15:00台	31	42	12	1	86	14	35	65	0	114	45	77	77	1	200
16:00台	80	75	24	1	180	71	99	62	0	232	151	174	86	1	412
17:00台	55	51	12	5	123	51	75	29	1	156	106	126	41	6	279
18:00台	90	95	16	0	201	76	78	60	0	214	166	173	76	0	415
合 計	445	571	78	12	1,106	343	533	271	3	1,150	788	1,104	349	15	2,256

調査日：平成 27 年 11 月 14 日(土)

天候：曇り時々雨

(単位：人)

	A 方 向					B 方 向					地 点 計				
	男性	女性	学生	小学生 以下	合 計	男性	女性	学生	小学生 以下	合 計	男性	女性	学生	小学生 以下	合 計
11:00台	99	168	20	5	292	68	128	13	7	216	167	296	33	12	508
12:00台	128	140	29	2	299	86	144	32	7	269	214	284	61	9	568
13:00台	75	127	32	10	244	42	103	33	11	189	117	230	65	21	433
14:00台	90	119	38	16	263	68	123	30	5	226	158	242	68	21	489
15:00台	110	132	45	8	295	70	103	23	9	205	180	235	68	17	500
16:00台	107	143	58	18	326	88	118	33	6	245	195	261	91	24	571
17:00台	135	142	33	5	315	86	122	40	6	254	221	264	73	11	569
18:00台	172	139	25	2	338	82	80	36	4	202	254	219	61	6	540
合 計	916	1,110	280	66	2,372	590	921	240	55	1,806	1,506	2,031	520	121	4,178

調査日：平成 27 年 11 月 15 日(日)

天候：晴れ

(単位：人)

	A 方 向					B 方 向					地 点 計				
	男性	女性	学生	小学生 以下	合 計	男性	女性	学生	小学生 以下	合 計	男性	女性	学生	小学生 以下	合 計
11:00台	121	173	67	18	379	264	110	57	20	451	385	283	124	38	830
12:00台	137	166	56	11	370	266	212	73	12	563	403	378	129	23	933
13:00台	108	150	53	21	332	103	167	56	21	347	211	317	109	42	679
14:00台	155	169	77	17	418	86	130	52	13	281	241	299	129	30	699
15:00台	151	181	75	20	427	87	134	59	16	296	238	315	134	36	723
16:00台	167	185	44	11	407	99	157	55	16	327	266	342	99	27	734
17:00台	106	115	36	3	260	83	113	37	11	244	189	228	73	14	504
18:00台	92	99	17	1	209	73	80	19	1	173	165	179	36	2	382
合 計	1,037	1,238	425	102	2,802	1,061	1,103	408	110	2,682	2,098	2,341	833	212	5,484

ブロック：中央通り東側

地点 NO. 19

地点名：トキハ西側(中央通り側)

調査日：平成 27 年 11 月 13 日(金)

天候：雨

(単位：人)

	A 方 向					B 方 向					地 点 計				
	男性	女性	学生	小学生 以下	合 計	男性	女性	学生	小学生 以下	合 計	男性	女性	学生	小学生 以下	合 計
11:00台	39	62	9	0	110	45	58	5	1	109	84	120	14	1	219
12:00台	82	81	1	3	167	75	107	3	1	186	157	188	4	4	353
13:00台	44	62	4	0	110	59	75	14	0	148	103	137	18	0	258
14:00台	50	63	8	0	121	98	123	17	2	240	148	186	25	2	361
15:00台	49	67	6	1	123	71	137	72	12	292	120	204	78	13	415
16:00台	69	66	17	1	153	99	123	52	8	282	168	189	69	9	435
17:00台	114	113	15	1	243	285	292	41	10	628	399	405	56	11	871
18:00台	180	120	6	1	307	200	186	18	0	404	380	306	24	1	711
合 計	627	634	66	7	1,334	932	1,101	222	34	2,289	1,559	1,735	288	41	3,623

調査日：平成 27 年 11 月 14 日(土)

天候：曇り時々雨

(単位：人)

	A 方 向					B 方 向					地 点 計				
	男性	女性	学生	小学生 以下	合 計	男性	女性	学生	小学生 以下	合 計	男性	女性	学生	小学生 以下	合 計
11:00台	94	100	17	12	223	97	109	21	8	235	191	209	38	20	458
12:00台	101	108	13	6	228	108	122	17	19	266	209	230	30	25	494
13:00台	79	92	41	10	222	80	112	28	4	224	159	204	69	14	446
14:00台	86	90	14	5	195	94	105	12	9	220	180	195	26	14	415
15:00台	75	94	4	5	178	87	111	19	9	226	162	205	23	14	404
16:00台	95	104	13	7	219	107	108	16	7	238	202	212	29	14	457
17:00台	197	134	14	5	350	146	151	19	4	320	343	285	33	9	670
18:00台	244	248	22	6	520	154	230	14	4	402	398	478	36	10	922
合 計	971	970	138	56	2,135	873	1,048	146	64	2,131	1,844	2,018	284	120	4,266

調査日：平成 27 年 11 月 15 日(日)

天候：晴れ

(単位：人)

	A 方 向					B 方 向					地 点 計				
	男性	女性	学生	小学生 以下	合 計	男性	女性	学生	小学生 以下	合 計	男性	女性	学生	小学生 以下	合 計
11:00台	84	88	18	3	193	94	110	11	44	259	178	198	29	47	452
12:00台	119	103	24	3	249	133	120	29	16	298	252	223	53	19	547
13:00台	92	80	31	13	216	99	88	18	13	218	191	168	49	26	434
14:00台	86	104	34	13	237	86	122	85	31	324	172	226	119	44	561
15:00台	129	159	42	18	348	184	236	136	31	587	313	395	178	49	935
16:00台	103	119	7	7	236	202	219	48	22	491	305	338	55	29	727
17:00台	121	98	13	6	238	157	147	31	17	352	278	245	44	23	590
18:00台	146	101	6	3	256	109	248	22	14	393	255	349	28	17	649
合 計	880	852	175	66	1,973	1,064	1,290	380	188	2,922	1,944	2,142	555	254	4,895

ブロック：中央通り東側

地点 NO. 20

地点名：中村病院予定地西側  
(中央通り側)

調査日：平成 27 年 11 月 13 日(金)

天候：雨

(単位：人)

	A 方 向					B 方 向					地 点 計				
	男性	女性	学生	小学生 以下	合 計	男性	女性	学生	小学生 以下	合 計	男性	女性	学生	小学生 以下	合 計
11:00台	44	120	0	0	164	28	69	2	1	100	72	189	2	1	264
12:00台	80	103	7	2	192	67	106	0	2	175	147	209	7	4	367
13:00台	68	114	18	4	204	71	105	33	8	217	139	219	51	12	421
14:00台	83	108	13	1	205	64	99	29	2	194	147	207	42	3	399
15:00台	59	124	17	0	200	63	99	55	0	217	122	223	72	0	417
16:00台	100	121	72	1	294	84	132	54	1	271	184	253	126	2	565
17:00台	162	181	72	0	415	202	227	45	0	474	364	408	117	0	889
18:00台	290	200	26	3	519	286	307	48	0	641	576	507	74	3	1,160
合 計	886	1,071	225	11	2,193	865	1,144	266	14	2,289	1,751	2,215	491	25	4,482

調査日：平成 27 年 11 月 14 日(土)

天候：曇り時々雨

(単位：人)

	A 方 向					B 方 向					地 点 計				
	男性	女性	学生	小学生 以下	合 計	男性	女性	学生	小学生 以下	合 計	男性	女性	学生	小学生 以下	合 計
11:00台	133	220	52	17	422	117	162	24	23	326	250	382	76	40	748
12:00台	137	232	32	40	441	114	196	27	36	373	251	428	59	76	814
13:00台	138	230	70	29	467	118	163	33	33	347	256	393	103	62	814
14:00台	126	242	54	19	441	127	226	29	25	407	253	468	83	44	848
15:00台	108	244	50	9	411	119	235	49	11	414	227	479	99	20	825
16:00台	145	227	43	8	423	153	231	71	12	467	298	458	114	20	890
17:00台	293	354	48	8	703	161	264	35	16	476	454	618	83	24	1,179
18:00台	395	456	43	11	905	164	275	35	17	491	559	731	78	28	1,396
合 計	1,475	2,205	392	141	4,213	1,073	1,752	303	173	3,301	2,548	3,957	695	314	7,514

調査日：平成 27 年 11 月 15 日(日)

天候：晴れ

(単位：人)

	A 方 向					B 方 向					地 点 計				
	男性	女性	学生	小学生 以下	合 計	男性	女性	学生	小学生 以下	合 計	男性	女性	学生	小学生 以下	合 計
11:00台	162	244	69	22	497	150	220	13	70	453	312	464	82	92	950
12:00台	158	192	61	31	442	136	207	37	30	410	294	399	98	61	852
13:00台	185	260	72	41	558	141	215	64	42	462	326	475	136	83	1,020
14:00台	173	242	62	24	501	154	264	55	31	504	327	506	117	55	1,005
15:00台	180	281	55	9	525	176	292	101	11	580	356	573	156	20	1,105
16:00台	187	239	25	16	467	209	277	63	12	561	396	516	88	28	1,028
17:00台	192	226	31	13	462	174	243	62	16	495	366	469	93	29	957
18:00台	188	167	28	7	390	145	221	38	6	410	333	388	66	13	800
合 計	1,425	1,851	403	163	3,842	1,285	1,939	433	218	3,875	2,710	3,790	836	381	7,717

ブロック：府内五番街

地点 NO. 21

地点名：パチンコ DAISYO 前

調査日：平成 27 年 11 月 13 日(金)

天候：雨

(単位：人)

	A 方 向					B 方 向					地 点 計				
	男性	女性	学生	小学生 以下	合 計	男性	女性	学生	小学生 以下	合 計	男性	女性	学生	小学生 以下	合 計
11:00台	32	26	0	0	58	28	39	0	0	67	60	65	0	0	125
12:00台	65	81	0	0	146	75	70	0	0	145	140	151	0	0	291
13:00台	41	52	1	0	94	23	49	0	0	72	64	101	1	0	166
14:00台	40	51	0	0	91	30	27	3	0	60	70	78	3	0	151
15:00台	37	34	0	0	71	43	31	2	1	77	80	65	2	1	148
16:00台	52	35	6	0	93	47	39	6	1	93	99	74	12	1	186
17:00台	103	59	6	5	173	85	69	5	1	160	188	128	11	6	333
18:00台	131	78	5	0	214	185	147	3	0	335	316	225	8	0	549
合 計	501	416	18	5	940	516	471	19	3	1,009	1,017	887	37	8	1,949

調査日：平成 27 年 11 月 14 日(土)

天候：曇り時々雨

(単位：人)

	A 方 向					B 方 向					地 点 計				
	男性	女性	学生	小学生 以下	合 計	男性	女性	学生	小学生 以下	合 計	男性	女性	学生	小学生 以下	合 計
11:00台	55	33	0	3	91	57	72	0	9	138	112	105	0	12	229
12:00台	70	55	1	11	137	69	60	4	0	133	139	115	5	11	270
13:00台	73	94	5	8	180	85	82	3	7	177	158	176	8	15	357
14:00台	84	83	1	3	171	48	59	2	5	114	132	142	3	8	285
15:00台	39	54	14	1	108	52	53	12	2	119	91	107	26	3	227
16:00台	60	56	10	1	127	66	76	5	3	150	126	132	15	4	277
17:00台	91	73	6	1	171	121	105	9	2	237	212	178	15	3	408
18:00台	86	87	10	4	187	185	164	2	6	357	271	251	12	10	544
合 計	558	535	47	32	1,172	683	671	37	34	1,425	1,241	1,206	84	66	2,597

調査日：平成 27 年 11 月 15 日(日)

天候：晴れ

(単位：人)

	A 方 向					B 方 向					地 点 計				
	男性	女性	学生	小学生 以下	合 計	男性	女性	学生	小学生 以下	合 計	男性	女性	学生	小学生 以下	合 計
11:00台	39	48	2	20	109	55	48	5	6	114	94	96	7	26	223
12:00台	82	77	11	29	199	65	76	0	4	145	147	153	11	33	344
13:00台	58	58	5	10	131	59	54	0	4	117	117	112	5	14	248
14:00台	69	71	6	6	152	62	68	2	6	138	131	139	8	12	290
15:00台	70	64	23	12	169	46	68	8	6	128	116	132	31	18	297
16:00台	81	66	20	1	168	95	91	14	8	208	176	157	34	9	376
17:00台	73	62	7	0	142	78	73	2	3	156	151	135	9	3	298
18:00台	69	52	4	1	126	100	65	4	1	170	169	117	8	2	296
合 計	541	498	78	79	1,196	560	543	35	38	1,176	1,101	1,041	113	117	2,372



ブロック：府内五番街

地点 NO. 22

地点名：若竹園前

調査日：平成 27 年 11 月 13 日(金)

天候：雨

(単位：人)

	A 方 向					B 方 向					地 点 計				
	男性	女性	学生	小学生 以下	合 計	男性	女性	学生	小学生 以下	合 計	男性	女性	学生	小学生 以下	合 計
11:00台	57	56	0	0	113	30	58	0	1	89	87	114	0	1	202
12:00台	101	136	0	0	237	120	139	2	0	261	221	275	2	0	498
13:00台	37	99	1	3	140	39	81	1	2	123	76	180	2	5	263
14:00台	55	95	0	1	151	42	63	0	0	105	97	158	0	1	256
15:00台	57	55	2	1	115	53	78	1	1	133	110	133	3	2	248
16:00台	63	83	5	3	154	56	54	13	0	123	119	137	18	3	277
17:00台	211	198	12	2	423	96	119	8	3	226	307	317	20	5	649
18:00台	224	149	8	2	383	250	223	2	1	476	474	372	10	3	859
合 計	805	871	28	12	1,716	686	815	27	8	1,536	1,491	1,686	55	20	3,252

調査日：平成 27 年 11 月 14 日(土)

天候：曇り時々雨

(単位：人)

	A 方 向					B 方 向					地 点 計				
	男性	女性	学生	小学生 以下	合 計	男性	女性	学生	小学生 以下	合 計	男性	女性	学生	小学生 以下	合 計
11:00台	88	95	3	5	191	93	133	5	9	240	181	228	8	14	431
12:00台	66	111	6	8	191	93	150	1	8	252	159	261	7	16	443
13:00台	106	152	7	12	277	92	122	7	16	237	198	274	14	28	514
14:00台	94	138	9	8	249	55	101	6	1	163	149	239	15	9	412
15:00台	52	122	1	1	176	68	101	1	10	180	120	223	2	11	356
16:00台	77	122	6	2	207	88	116	1	11	216	165	238	7	13	423
17:00台	134	151	5	9	299	119	145	4	7	275	253	296	9	16	574
18:00台	263	282	5	11	561	147	181	17	6	351	410	463	22	17	912
合 計	880	1,173	42	56	2,151	755	1,049	42	68	1,914	1,635	2,222	84	124	4,065

調査日：平成 27 年 11 月 15 日(日)

天候：晴れ

(単位：人)

	A 方 向					B 方 向					地 点 計				
	男性	女性	学生	小学生 以下	合 計	男性	女性	学生	小学生 以下	合 計	男性	女性	学生	小学生 以下	合 計
11:00台	60	112	7	28	207	72	97	23	9	201	132	209	30	37	408
12:00台	89	145	5	35	274	103	132	1	5	241	192	277	6	40	515
13:00台	85	132	13	9	239	88	110	5	10	213	173	242	18	19	452
14:00台	97	132	12	5	246	106	141	8	16	271	203	273	20	21	517
15:00台	79	128	11	24	242	89	127	9	9	234	168	255	20	33	476
16:00台	92	100	8	4	204	86	107	6	2	201	178	207	14	6	405
17:00台	83	96	5	3	187	120	125	6	6	257	203	221	11	9	444
18:00台	73	76	8	3	160	152	137	7	8	304	225	213	15	11	464
合 計	658	921	69	111	1,759	816	976	65	65	1,922	1,474	1,897	134	176	3,681



ブロック：府内五番街

地点 NO. 23

地点名：ライフパル前

調査日：平成 27 年 11 月 13 日(金)

天候：雨

(単位：人)

	A 方 向					B 方 向					地 点 計				
	男性	女性	学生	小学生 以下	合 計	男性	女性	学生	小学生 以下	合 計	男性	女性	学生	小学生 以下	合 計
11:00台	22	39	0	0	61	28	47	0	0	75	50	86	0	0	136
12:00台	64	86	0	0	150	57	73	0	2	132	121	159	0	2	282
13:00台	27	38	0	1	66	25	33	0	0	58	52	71	0	1	124
14:00台	34	58	1	2	95	35	50	0	0	85	69	108	1	2	180
15:00台	28	53	0	0	81	32	45	1	2	80	60	98	1	2	161
16:00台	44	35	3	2	84	30	35	4	4	73	74	70	7	6	157
17:00台	169	126	11	7	313	55	70	4	3	132	224	196	15	10	445
18:00台	144	102	3	3	252	67	99	4	0	170	211	201	7	3	422
合 計	532	537	18	15	1,102	329	452	13	11	805	861	989	31	26	1,907

調査日：平成 27 年 11 月 14 日(土)

天候：曇り時々雨

(単位：人)

	A 方 向					B 方 向					地 点 計				
	男性	女性	学生	小学生 以下	合 計	男性	女性	学生	小学生 以下	合 計	男性	女性	学生	小学生 以下	合 計
11:00台	51	83	0	7	141	57	84	0	10	151	108	167	0	17	292
12:00台	52	76	0	5	133	44	93	0	5	142	96	169	0	10	275
13:00台	62	118	8	6	194	64	73	3	5	145	126	191	11	11	339
14:00台	55	94	0	5	154	37	59	1	3	100	92	153	1	8	254
15:00台	51	77	3	3	134	57	70	3	9	139	108	147	6	12	273
16:00台	60	90	8	4	162	57	74	4	4	139	117	164	12	8	301
17:00台	72	89	2	8	171	73	110	1	6	190	145	199	3	14	361
18:00台	96	103	0	3	202	62	115	1	4	182	158	218	1	7	384
合 計	499	730	21	41	1,291	451	678	13	46	1,188	950	1,408	34	87	2,479

調査日：平成 27 年 11 月 15 日(日)

天候：晴れ

(単位：人)

	A 方 向					B 方 向					地 点 計				
	男性	女性	学生	小学生 以下	合 計	男性	女性	学生	小学生 以下	合 計	男性	女性	学生	小学生 以下	合 計
11:00台	39	62	4	20	125	44	42	3	5	94	83	104	7	25	219
12:00台	57	62	2	11	132	51	49	0	3	103	108	111	2	14	235
13:00台	61	86	6	15	168	49	63	0	4	116	110	149	6	19	284
14:00台	59	68	2	10	139	55	67	2	9	133	114	135	4	19	272
15:00台	80	95	2	8	185	73	85	8	6	172	153	180	10	14	357
16:00台	56	67	2	5	130	51	56	4	1	112	107	123	6	6	242
17:00台	71	56	0	4	131	63	63	2	2	130	134	119	2	6	261
18:00台	60	59	1	4	124	60	72	0	8	140	120	131	1	12	264
合 計	483	555	19	77	1,134	446	497	19	38	1,000	929	1,052	38	115	2,134

ブロック：府内町

地点 NO. 24

地点名：ふないアクアパーク東側

(田北学院前)

調査日：平成 27 年 11 月 13 日(金)

天候：雨

(単位：人)

	A 方 向					B 方 向					地 点 計				
	男性	女性	学生	小学生 以下	合 計	男性	女性	学生	小学生 以下	合 計	男性	女性	学生	小学生 以下	合 計
11:00台	31	43	0	0	74	23	21	0	0	44	54	64	0	0	118
12:00台	44	44	0	0	88	50	48	0	0	98	94	92	0	0	186
13:00台	32	39	0	0	71	39	28	0	0	67	71	67	0	0	138
14:00台	19	25	0	0	44	22	27	3	0	52	41	52	3	0	96
15:00台	26	24	2	0	52	24	38	1	0	63	50	62	3	0	115
16:00台	44	30	2	0	76	39	29	2	2	72	83	59	4	2	148
17:00台	37	34	3	0	74	89	66	3	4	162	126	100	6	4	236
18:00台	70	37	1	2	110	98	73	1	0	172	168	110	2	2	282
合 計	303	276	8	2	589	384	330	10	6	730	687	606	18	8	1,319

調査日：平成 27 年 11 月 14 日(土)

天候：曇り時々雨

(単位：人)

	A 方 向					B 方 向					地 点 計				
	男性	女性	学生	小学生 以下	合 計	男性	女性	学生	小学生 以下	合 計	男性	女性	学生	小学生 以下	合 計
11:00台	43	51	8	2	104	54	74	14	6	148	97	125	22	8	252
12:00台	39	52	13	5	109	43	42	1	1	87	82	94	14	6	196
13:00台	52	50	8	2	112	45	56	3	7	111	97	106	11	9	223
14:00台	44	54	1	8	107	34	52	0	9	95	78	106	1	17	202
15:00台	26	37	1	5	69	39	39	1	3	82	65	76	2	8	151
16:00台	32	37	2	1	72	38	45	2	5	90	70	82	4	6	162
17:00台	64	41	13	8	126	49	42	2	3	96	113	83	15	11	222
18:00台	70	104	6	5	185	69	58	3	4	134	139	162	9	9	319
合 計	370	426	52	36	884	371	408	26	38	843	741	834	78	74	1,727

調査日：平成 27 年 11 月 15 日(日)

天候：晴れ

(単位：人)

	A 方 向					B 方 向					地 点 計				
	男性	女性	学生	小学生 以下	合 計	男性	女性	学生	小学生 以下	合 計	男性	女性	学生	小学生 以下	合 計
11:00台	17	36	3	3	59	27	29	1	5	62	44	65	4	8	121
12:00台	27	44	9	8	88	56	45	2	12	115	83	89	11	20	203
13:00台	38	40	8	5	91	46	62	13	10	131	84	102	21	15	222
14:00台	26	61	4	10	101	21	41	1	2	65	47	102	5	12	166
15:00台	38	48	7	5	98	36	47	15	3	101	74	95	22	8	199
16:00台	42	42	4	2	90	32	42	9	6	89	74	84	13	8	179
17:00台	38	37	3	1	79	44	45	2	2	93	82	82	5	3	172
18:00台	42	38	3	4	87	34	46	3	4	87	76	84	6	8	174
合 計	268	346	41	38	693	296	357	46	44	743	564	703	87	82	1,436

ブロック：ふないサンサン通り

地点 NO. 25

地点名：トキハ南側

調査日：平成 27 年 11 月 13 日(金)

天候：雨

(単位：人)

	A 方 向					B 方 向					地 点 計				
	男性	女性	学生	小学生 以下	合 計	男性	女性	学生	小学生 以下	合 計	男性	女性	学生	小学生 以下	合 計
11:00台	29	81	0	0	110	47	103	0	2	152	76	184	0	2	262
12:00台	49	97	0	3	149	66	109	2	6	183	115	206	2	9	332
13:00台	24	58	1	0	83	58	80	2	0	140	82	138	3	0	223
14:00台	21	46	0	3	70	31	70	0	3	104	52	116	0	6	174
15:00台	50	111	7	1	169	52	116	7	1	176	102	227	14	2	345
16:00台	39	63	3	1	106	41	71	3	1	116	80	134	6	2	222
17:00台	78	108	1	4	191	85	76	17	0	178	163	184	18	4	369
18:00台	109	136	3	3	251	150	162	6	0	318	259	298	9	3	569
合 計	399	700	15	15	1,129	530	787	37	13	1,367	929	1,487	52	28	2,496

調査日：平成 27 年 11 月 14 日(土)

天候：曇り時々雨

(単位：人)

	A 方 向					B 方 向					地 点 計				
	男性	女性	学生	小学生 以下	合 計	男性	女性	学生	小学生 以下	合 計	男性	女性	学生	小学生 以下	合 計
11:00台	77	127	6	20	230	76	132	4	10	222	153	259	10	30	452
12:00台	48	111	2	20	181	79	149	16	27	271	127	260	18	47	452
13:00台	69	91	11	8	179	72	162	8	15	257	141	253	19	23	436
14:00台	55	99	13	9	176	92	178	20	16	306	147	277	33	25	482
15:00台	77	135	34	10	256	88	213	29	19	349	165	348	63	29	605
16:00台	50	96	32	2	180	74	171	41	21	307	124	267	73	23	487
17:00台	73	108	15	6	202	104	181	46	14	345	177	289	61	20	547
18:00台	101	115	20	5	241	151	159	11	5	326	252	274	31	10	567
合 計	550	882	133	80	1,645	736	1,345	175	127	2,383	1,286	2,227	308	207	4,028

調査日：平成 27 年 11 月 15 日(日)

天候：晴れ

(単位：人)

	A 方 向					B 方 向					地 点 計				
	男性	女性	学生	小学生 以下	合 計	男性	女性	学生	小学生 以下	合 計	男性	女性	学生	小学生 以下	合 計
11:00台	69	110	13	20	212	56	127	10	24	217	125	237	23	44	429
12:00台	63	124	13	21	221	82	115	19	19	235	145	239	32	40	456
13:00台	85	146	12	23	266	79	129	14	16	238	164	275	26	39	504
14:00台	75	123	10	12	220	81	130	12	12	235	156	253	22	24	455
15:00台	106	157	4	11	278	108	154	12	19	293	214	311	16	30	571
16:00台	90	144	9	16	259	91	133	12	15	251	181	277	21	31	510
17:00台	68	112	9	6	195	91	108	3	9	211	159	220	12	15	406
18:00台	68	107	5	3	183	75	102	13	7	197	143	209	18	10	380
合 計	624	1,023	75	112	1,834	663	998	95	121	1,877	1,287	2,021	170	233	3,711

ブロック：ふないサンサン通り

地点 NO. 26

地点名：トキハ会館向かい側

入り口付近

調査日：平成 27 年 11 月 13 日(金)

天候：雨

(単位：人)

	A 方 向					B 方 向					地 点 計				
	男性	女性	学生	小学生 以下	合 計	男性	女性	学生	小学生 以下	合 計	男性	女性	学生	小学生 以下	合 計
11:00台	56	140	0	3	199	53	125	0	1	179	109	265	0	4	378
12:00台	78	179	1	2	260	76	144	2	3	225	154	323	3	5	485
13:00台	67	172	2	2	243	81	160	4	2	247	148	332	6	4	490
14:00台	57	117	4	5	183	49	108	2	3	162	106	225	6	8	345
15:00台	50	107	0	4	161	37	82	3	4	126	87	189	3	8	287
16:00台	38	75	0	0	113	35	70	2	0	107	73	145	2	0	220
17:00台	58	97	2	2	159	59	78	4	1	142	117	175	6	3	301
18:00台	77	109	2	3	191	100	128	0	1	229	177	237	2	4	420
合 計	481	996	11	21	1,509	490	895	17	15	1,417	971	1,891	28	36	2,926

調査日：平成 27 年 11 月 14 日(土)

天候：曇り時々雨

(単位：人)

	A 方 向					B 方 向					地 点 計				
	男性	女性	学生	小学生 以下	合 計	男性	女性	学生	小学生 以下	合 計	男性	女性	学生	小学生 以下	合 計
11:00台	122	220	1	25	368	119	210	10	12	351	241	430	11	37	719
12:00台	61	148	6	16	231	108	172	17	22	319	169	320	23	38	550
13:00台	78	125	4	12	219	67	104	10	11	192	145	229	14	23	411
14:00台	85	200	13	36	334	106	203	19	30	358	191	403	32	66	692
15:00台	89	201	8	28	326	110	208	14	34	366	199	409	22	62	692
16:00台	83	168	10	11	272	92	135	7	14	248	175	303	17	25	520
17:00台	127	162	3	18	310	108	199	2	15	324	235	361	5	33	634
18:00台	121	152	29	7	309	171	247	24	10	452	292	399	53	17	761
合 計	766	1,376	74	153	2,369	881	1,478	103	148	2,610	1,647	2,854	177	301	4,979

調査日：平成 27 年 11 月 15 日(日)

天候：晴れ

(単位：人)

	A 方 向					B 方 向					地 点 計				
	男性	女性	学生	小学生 以下	合 計	男性	女性	学生	小学生 以下	合 計	男性	女性	学生	小学生 以下	合 計
11:00台	108	204	20	17	349	119	215	19	24	377	227	419	39	41	726
12:00台	138	185	47	23	393	114	163	28	19	324	252	348	75	42	717
13:00台	112	218	4	37	371	134	201	59	31	425	246	419	63	68	796
14:00台	120	200	11	48	379	130	215	18	48	411	250	415	29	96	790
15:00台	143	270	24	39	476	169	243	23	44	479	312	513	47	83	955
16:00台	82	143	33	22	280	141	214	17	33	405	223	357	50	55	685
17:00台	85	122	16	13	236	107	166	9	19	301	192	288	25	32	537
18:00台	68	97	5	6	176	132	202	9	29	372	200	299	14	35	548
合 計	856	1,439	160	205	2,660	1,046	1,619	182	247	3,094	1,902	3,058	342	452	5,754

ブロック：ふないサンサン通り

地点 NO. 27

地点名：河電ビル前

調査日：平成 27 年 11 月 13 日(金)

天候：雨

(単位：人)

	A 方 向					B 方 向					地 点 計				
	男性	女性	学生	小学生 以下	合 計	男性	女性	学生	小学生 以下	合 計	男性	女性	学生	小学生 以下	合 計
11:00台	30	50	1	0	81	26	43	1	2	72	56	93	2	2	153
12:00台	40	77	0	1	118	29	65	0	0	94	69	142	0	1	212
13:00台	29	56	2	1	88	30	56	2	0	88	59	112	4	1	176
14:00台	37	72	0	0	109	31	57	0	0	88	68	129	0	0	197
15:00台	28	52	0	0	80	27	48	2	2	79	55	100	2	2	159
16:00台	44	68	4	2	118	40	45	2	1	88	84	113	6	3	206
17:00台	67	106	2	2	177	52	63	9	2	126	119	169	11	4	303
18:00台	112	96	3	1	212	66	90	3	0	159	178	186	6	1	371
合 計	387	577	12	7	983	301	467	19	7	794	688	1,044	31	14	1,777

調査日：平成 27 年 11 月 14 日(土)

天候：曇り時々雨

(単位：人)

	A 方 向					B 方 向					地 点 計				
	男性	女性	学生	小学生 以下	合 計	男性	女性	学生	小学生 以下	合 計	男性	女性	学生	小学生 以下	合 計
11:00台	69	94	2	12	177	32	59	7	1	99	101	153	9	13	276
12:00台	47	93	7	11	158	77	112	6	11	206	124	205	13	22	364
13:00台	58	96	6	5	165	48	94	2	15	159	106	190	8	20	324
14:00台	56	123	10	15	204	45	74	6	7	132	101	197	16	22	336
15:00台	52	97	4	2	155	49	88	5	6	148	101	185	9	8	303
16:00台	42	95	8	6	151	32	91	18	4	145	74	186	26	10	296
17:00台	52	63	0	5	120	47	81	2	4	134	99	144	2	9	254
18:00台	93	87	5	10	195	85	124	0	1	210	178	211	5	11	405
合 計	469	748	42	66	1,325	415	723	46	49	1,233	884	1,471	88	115	2,558

調査日：平成 27 年 11 月 15 日(日)

天候：晴れ

(単位：人)

	A 方 向					B 方 向					地 点 計				
	男性	女性	学生	小学生 以下	合 計	男性	女性	学生	小学生 以下	合 計	男性	女性	学生	小学生 以下	合 計
11:00台	40	88	2	13	143	28	48	2	9	87	68	136	4	22	230
12:00台	44	52	2	6	104	45	78	12	13	148	89	130	14	19	252
13:00台	65	110	4	11	190	42	89	20	8	159	107	199	24	19	349
14:00台	49	115	7	21	192	58	86	11	11	166	107	201	18	32	358
15:00台	81	105	6	16	208	71	126	3	12	212	152	231	9	28	420
16:00台	55	74	0	8	137	59	109	9	10	187	114	183	9	18	324
17:00台	38	56	1	8	103	48	80	6	4	138	86	136	7	12	241
18:00台	37	41	3	7	88	39	72	1	4	116	76	113	4	11	204
合 計	409	641	25	90	1,165	390	688	64	71	1,213	799	1,329	89	161	2,378

ブロック：ふないポルトソール

地点 NO. 28

地点名：太田旗店前

調査日：平成 27 年 11 月 13 日(金)

天候：雨

(単位：人)

	A 方 向					B 方 向					地 点 計				
	男性	女性	学生	小学生 以下	合 計	男性	女性	学生	小学生 以下	合 計	男性	女性	学生	小学生 以下	合 計
11:00台	19	36	0	0	55	14	35	0	0	49	33	71	0	0	104
12:00台	24	43	4	0	71	19	30	0	0	49	43	73	4	0	120
13:00台	25	25	2	0	52	18	25	1	0	44	43	50	3	0	96
14:00台	13	30	4	0	47	14	26	4	0	44	27	56	8	0	91
15:00台	33	59	0	0	92	13	25	0	0	38	46	84	0	0	130
16:00台	22	24	5	0	51	16	24	11	0	51	38	48	16	0	102
17:00台	33	39	8	1	81	24	36	6	1	67	57	75	14	2	148
18:00台	37	50	2	0	89	55	37	7	0	99	92	87	9	0	188
合 計	206	306	25	1	538	173	238	29	1	441	379	544	54	2	979

調査日：平成 27 年 11 月 14 日(土)

天候：曇り時々雨

(単位：人)

	A 方 向					B 方 向					地 点 計				
	男性	女性	学生	小学生 以下	合 計	男性	女性	学生	小学生 以下	合 計	男性	女性	学生	小学生 以下	合 計
11:00台	40	60	4	7	111	47	74	0	2	123	87	134	4	9	234
12:00台	31	64	19	8	122	40	69	21	5	135	71	133	40	13	257
13:00台	32	58	35	9	134	26	45	26	3	100	58	103	61	12	234
14:00台	33	64	33	7	137	33	55	42	14	144	66	119	75	21	281
15:00台	31	62	10	6	109	36	60	32	3	131	67	122	42	9	240
16:00台	41	74	9	3	127	38	52	6	1	97	79	126	15	4	224
17:00台	48	57	12	6	123	51	55	14	3	123	99	112	26	9	246
18:00台	64	75	12	5	156	60	67	6	0	133	124	142	18	5	289
合 計	320	514	134	51	1,019	331	477	147	31	986	651	991	281	82	2,005

調査日：平成 27 年 11 月 15 日(日)

天候：晴れ

(単位：人)

	A 方 向					B 方 向					地 点 計				
	男性	女性	学生	小学生 以下	合 計	男性	女性	学生	小学生 以下	合 計	男性	女性	学生	小学生 以下	合 計
11:00台	34	69	2	5	110	25	65	1	4	95	59	134	3	9	205
12:00台	48	67	15	9	139	36	45	11	6	98	84	112	26	15	237
13:00台	50	77	2	15	144	44	61	13	11	129	94	138	15	26	273
14:00台	58	90	2	9	159	30	49	8	14	101	88	139	10	23	260
15:00台	48	77	12	4	141	32	61	31	5	129	80	138	43	9	270
16:00台	43	75	16	6	140	33	43	5	6	87	76	118	21	12	227
17:00台	63	66	12	3	144	43	48	18	4	113	106	114	30	7	257
18:00台	50	62	17	6	135	29	43	4	1	77	79	105	21	7	212
合 計	394	583	78	57	1,112	272	415	91	51	829	666	998	169	108	1,941

ブロック：ふないポルトソール

地点 NO. 29

地点名：大分信用金庫府内町支店前

調査日：平成 27 年 11 月 13 日(金)

天候：雨

(単位：人)

	A 方 向					B 方 向					地 点 計				
	男性	女性	学生	小学生 以下	合 計	男性	女性	学生	小学生 以下	合 計	男性	女性	学生	小学生 以下	合 計
11:00台	44	100	0	1	145	24	107	0	1	132	68	207	0	2	277
12:00台	80	213	0	4	297	66	177	1	1	245	146	390	1	5	542
13:00台	58	176	0	4	238	74	182	1	6	263	132	358	1	10	501
14:00台	50	125	1	2	178	57	156	1	4	218	107	281	2	6	396
15:00台	43	118	3	4	168	52	143	0	9	204	95	261	3	13	372
16:00台	32	115	3	0	150	52	138	3	2	195	84	253	6	2	345
17:00台	73	110	8	9	200	59	113	6	7	185	132	223	14	16	385
18:00台	56	71	2	0	129	57	135	15	8	215	113	206	17	8	344
合 計	436	1,028	17	24	1,505	441	1,151	27	38	1,657	877	2,179	44	62	3,162

調査日：平成 27 年 11 月 14 日(土)

天候：曇り時々雨

(単位：人)

	A 方 向					B 方 向					地 点 計				
	男性	女性	学生	小学生 以下	合 計	男性	女性	学生	小学生 以下	合 計	男性	女性	学生	小学生 以下	合 計
11:00台	91	204	6	39	340	92	180	6	32	310	183	384	12	71	650
12:00台	103	221	6	26	356	102	207	15	40	364	205	428	21	66	720
13:00台	82	194	2	29	307	100	196	4	52	352	182	390	6	81	659
14:00台	77	202	7	40	326	87	199	9	30	325	164	401	16	70	651
15:00台	63	150	19	24	256	73	159	14	33	279	136	309	33	57	535
16:00台	70	163	19	27	279	81	195	12	32	320	151	358	31	59	599
17:00台	96	133	5	20	254	100	216	3	44	363	196	349	8	64	617
18:00台	68	70	12	5	155	103	207	20	30	360	171	277	32	35	515
合 計	650	1,337	76	210	2,273	738	1,559	83	293	2,673	1,388	2,896	159	503	4,946

調査日：平成 27 年 11 月 15 日(日)

天候：晴れ

(単位：人)

	A 方 向					B 方 向					地 点 計				
	男性	女性	学生	小学生 以下	合 計	男性	女性	学生	小学生 以下	合 計	男性	女性	学生	小学生 以下	合 計
11:00台	71	162	1	18	252	94	174	2	23	293	165	336	3	41	545
12:00台	102	201	13	33	349	107	177	8	41	333	209	378	21	74	682
13:00台	112	266	26	55	459	135	249	32	60	476	247	515	58	115	935
14:00台	49	107	5	23	184	62	111	10	29	212	111	218	15	52	396
15:00台	101	181	20	27	329	97	195	15	60	367	198	376	35	87	696
16:00台	66	153	13	44	276	92	193	10	56	351	158	346	23	100	627
17:00台	75	141	8	19	243	88	221	6	56	371	163	362	14	75	614
18:00台	29	56	3	9	97	94	185	8	33	320	123	241	11	42	417
合 計	605	1,267	89	228	2,189	769	1,505	91	358	2,723	1,374	2,772	180	586	4,912



ブロック：外堀通り

地点 NO. 30

地点名：中村病院予定地南側

調査日：平成 27 年 11 月 13 日(金)

天候：雨

(単位：人)

	A 方 向					B 方 向					地 点 計				
	男性	女性	学生	小学生 以下	合 計	男性	女性	学生	小学生 以下	合 計	男性	女性	学生	小学生 以下	合 計
11:00台	57	59	0	1	117	55	55	0	0	110	112	114	0	1	227
12:00台	79	84	0	0	163	87	77	3	1	168	166	161	3	1	331
13:00台	52	56	1	0	109	62	71	10	1	144	114	127	11	1	253
14:00台	55	48	1	0	104	49	56	2	1	108	104	104	3	1	212
15:00台	64	72	0	1	137	75	56	5	1	137	139	128	5	2	274
16:00台	67	89	9	3	168	73	75	26	0	174	140	164	35	3	342
17:00台	220	163	27	5	415	114	80	27	1	222	334	243	54	6	637
18:00台	206	90	19	3	318	118	91	23	2	234	324	181	42	5	552
合 計	800	661	57	13	1,531	633	561	96	7	1,297	1,433	1,222	153	20	2,828

調査日：平成 27 年 11 月 14 日(土)

天候：曇り時々雨

(単位：人)

	A 方 向					B 方 向					地 点 計				
	男性	女性	学生	小学生 以下	合 計	男性	女性	学生	小学生 以下	合 計	男性	女性	学生	小学生 以下	合 計
11:00台	68	103	5	16	192	85	77	59	1	222	153	180	64	17	414
12:00台	62	82	1	10	155	76	79	37	10	202	138	161	38	20	357
13:00台	53	94	9	8	164	69	96	6	6	177	122	190	15	14	341
14:00台	75	93	13	10	191	57	80	17	9	163	132	173	30	19	354
15:00台	77	80	8	6	171	90	106	13	19	228	167	186	21	25	399
16:00台	82	98	13	7	200	92	94	18	18	222	174	192	31	25	422
17:00台	98	81	43	10	232	114	104	22	13	253	212	185	65	23	485
18:00台	150	126	36	8	320	137	99	23	8	267	287	225	59	16	587
合 計	665	757	128	75	1,625	720	735	195	84	1,734	1,385	1,492	323	159	3,359

調査日：平成 27 年 11 月 15 日(日)

天候：晴れ

(単位：人)

	A 方 向					B 方 向					地 点 計				
	男性	女性	学生	小学生 以下	合 計	男性	女性	学生	小学生 以下	合 計	男性	女性	学生	小学生 以下	合 計
11:00台	98	103	25	21	247	49	66	17	5	137	147	169	42	26	384
12:00台	110	101	24	16	251	117	108	25	11	261	227	209	49	27	512
13:00台	106	118	104	18	346	79	80	28	10	197	185	198	132	28	543
14:00台	106	123	22	16	267	73	116	18	14	221	179	239	40	30	488
15:00台	90	146	69	42	347	87	99	13	16	215	177	245	82	58	562
16:00台	122	111	51	16	300	171	157	29	18	375	293	268	80	34	675
17:00台	152	115	23	3	293	176	145	18	16	355	328	260	41	19	648
18:00台	64	52	2	2	120	84	108	8	13	213	148	160	10	15	333
合 計	848	869	320	134	2,171	836	879	156	103	1,974	1,684	1,748	476	237	4,145



ブロック：外堀通り

地点 NO. 31

地点名：九州電力北側

調査日：平成 27 年 11 月 13 日(金)

天候：雨

(単位：人)

	A 方 向					B 方 向					地 点 計				
	男性	女性	学生	小学生 以下	合 計	男性	女性	学生	小学生 以下	合 計	男性	女性	学生	小学生 以下	合 計
11:00台	49	40	0	0	89	29	45	0	0	74	78	85	0	0	163
12:00台	27	20	0	0	47	25	29	1	1	56	52	49	1	1	103
13:00台	35	42	0	1	78	35	55	9	0	99	70	97	9	1	177
14:00台	28	40	0	1	69	21	42	0	3	66	49	82	0	4	135
15:00台	27	36	0	2	65	37	25	5	1	68	64	61	5	3	133
16:00台	41	48	2	7	98	31	44	10	0	85	72	92	12	7	183
17:00台	81	81	5	2	169	34	36	4	1	75	115	117	9	3	244
18:00台	89	61	7	4	161	46	71	10	0	127	135	132	17	4	288
合 計	377	368	14	17	776	258	347	39	6	650	635	715	53	23	1,426

調査日：平成 27 年 11 月 14 日(土)

天候：曇り時々雨

(単位：人)

	A 方 向					B 方 向					地 点 計				
	男性	女性	学生	小学生 以下	合 計	男性	女性	学生	小学生 以下	合 計	男性	女性	学生	小学生 以下	合 計
11:00台	67	69	69	7	212	53	75	3	9	140	120	144	72	16	352
12:00台	71	75	41	12	199	86	94	11	12	203	157	169	52	24	402
13:00台	38	71	2	9	120	37	60	8	10	115	75	131	10	19	235
14:00台	55	71	14	5	145	53	53	3	2	111	108	124	17	7	256
15:00台	50	39	13	5	107	41	43	14	5	103	91	82	27	10	210
16:00台	62	59	5	2	128	34	56	6	14	110	96	115	11	16	238
17:00台	76	40	57	10	183	83	82	13	7	185	159	122	70	17	368
18:00台	61	52	58	4	175	43	58	5	6	112	104	110	63	10	287
合 計	480	476	259	54	1,269	430	521	63	65	1,079	910	997	322	119	2,348

調査日：平成 27 年 11 月 15 日(日)

天候：晴れ

(単位：人)

	A 方 向					B 方 向					地 点 計				
	男性	女性	学生	小学生 以下	合 計	男性	女性	学生	小学生 以下	合 計	男性	女性	学生	小学生 以下	合 計
11:00台	59	81	17	13	170	46	63	8	11	128	105	144	25	24	298
12:00台	49	70	31	12	162	47	70	42	19	178	96	140	73	31	340
13:00台	80	79	90	16	265	34	75	19	10	138	114	154	109	26	403
14:00台	50	62	19	15	146	41	61	14	10	126	91	123	33	25	272
15:00台	57	105	45	17	224	31	33	3	15	82	88	138	48	32	306
16:00台	39	49	27	11	126	42	52	4	10	108	81	101	31	21	234
17:00台	41	50	13	1	105	34	45	25	1	105	75	95	38	2	210
18:00台	25	33	5	1	64	33	51	11	3	98	58	84	16	4	162
合 計	400	529	247	86	1,262	308	450	126	79	963	708	979	373	165	2,225

ブロック：府内中央口広場

地点 NO. 32

地点名：西側宝くじ売り場付近

調査日：平成 27 年 11 月 13 日(金)

天候：雨

(単位：人)

	A 方 向					B 方 向					地 点 計				
	男性	女性	学生	小学生 以下	合 計	男性	女性	学生	小学生 以下	合 計	男性	女性	学生	小学生 以下	合 計
11:00台	186	241	6	4	437	175	224	5	3	407	361	465	11	7	844
12:00台	245	291	32	3	571	240	283	18	0	541	485	574	50	3	1,112
13:00台	208	205	62	4	479	217	196	329	1	743	425	401	391	5	1,222
14:00台	194	261	91	1	547	214	290	103	2	609	408	551	194	3	1,156
15:00台	194	218	81	2	495	222	424	285	5	936	416	642	366	7	1,431
16:00台	224	295	209	3	731	277	441	266	13	997	501	736	475	16	1,728
17:00台	439	383	168	11	1,001	412	487	322	3	1,224	851	870	490	14	2,225
18:00台	551	464	141	8	1,164	449	456	224	5	1,134	1,000	920	365	13	2,298
合 計	2,241	2,358	790	36	5,425	2,206	2,801	1,552	32	6,591	4,447	5,159	2,342	68	12,016

調査日：平成 27 年 11 月 14 日(土)

天候：曇り時々雨

(単位：人)

	A 方 向					B 方 向					地 点 計				
	男性	女性	学生	小学生 以下	合 計	男性	女性	学生	小学生 以下	合 計	男性	女性	学生	小学生 以下	合 計
11:00台	375	499	170	53	1,097	307	463	116	60	946	682	962	286	113	2,043
12:00台	499	580	169	73	1,321	433	505	104	48	1,090	932	1,085	273	121	2,411
13:00台	440	518	179	58	1,195	353	520	190	59	1,122	793	1,038	369	117	2,317
14:00台	380	512	296	72	1,260	382	563	316	59	1,320	762	1,075	612	131	2,580
15:00台	410	574	280	70	1,334	396	572	254	59	1,281	806	1,146	534	129	2,615
16:00台	474	607	223	47	1,351	410	500	240	43	1,193	884	1,107	463	90	2,544
17:00台	752	650	131	39	1,572	437	497	117	27	1,078	1,189	1,147	248	66	2,650
18:00台	649	582	180	18	1,429	397	446	178	21	1,042	1,046	1,028	358	39	2,471
合 計	3,979	4,522	1,628	430	10,559	3,115	4,066	1,515	376	9,072	7,094	8,588	3,143	806	19,631

調査日：平成 27 年 11 月 15 日(日)

天候：晴れ

(単位：人)

	A 方 向					B 方 向					地 点 計				
	男性	女性	学生	小学生 以下	合 計	男性	女性	学生	小学生 以下	合 計	男性	女性	学生	小学生 以下	合 計
11:00台	404	477	222	126	1,229	436	486	136	106	1,164	840	963	358	232	2,393
12:00台	526	618	252	120	1,516	500	558	185	108	1,351	1,026	1,176	437	228	2,867
13:00台	543	672	241	114	1,570	536	627	283	142	1,588	1,079	1,299	524	256	3,158
14:00台	459	494	430	121	1,504	458	665	365	91	1,579	917	1,159	795	212	3,083
15:00台	419	474	467	92	1,452	524	525	474	101	1,624	943	999	941	193	3,076
16:00台	398	453	216	58	1,125	408	481	283	55	1,227	806	934	499	113	2,352
17:00台	377	453	168	20	1,018	364	459	247	23	1,093	741	912	415	43	2,111
18:00台	331	324	115	16	786	283	302	197	14	796	614	626	312	30	1,582
合 計	3,457	3,965	2,111	667	10,200	3,509	4,103	2,170	640	10,422	6,966	8,068	4,281	1,307	20,622

ブロック：府内中央口広場

地点 NO. 33

地点名：JTB前

調査日：平成 27 年 11 月 13 日(金)

天候：雨

(単位：人)

	A 方 向					B 方 向					地 点 計				
	男性	女性	学生	小学生 以下	合 計	男性	女性	学生	小学生 以下	合 計	男性	女性	学生	小学生 以下	合 計
11:00台	79	149	0	0	228	65	109	1	0	175	144	258	1	0	403
12:00台	138	146	9	2	295	122	155	1	0	278	260	301	10	2	573
13:00台	91	109	20	1	221	75	113	39	0	227	166	222	59	1	448
14:00台	117	154	25	2	298	103	127	27	2	259	220	281	52	4	557
15:00台	129	133	14	1	277	104	158	55	7	324	233	291	69	8	601
16:00台	137	142	67	11	357	141	187	73	2	403	278	329	140	13	760
17:00台	201	172	88	1	462	384	323	84	4	795	585	495	172	5	1,257
18:00台	275	234	33	1	543	371	346	38	4	759	646	580	71	5	1,302
合 計	1,167	1,239	256	19	2,681	1,365	1,518	318	19	3,220	2,532	2,757	574	38	5,901

調査日：平成 27 年 11 月 14 日(土)

天候：曇り時々雨

(単位：人)

	A 方 向					B 方 向					地 点 計				
	男性	女性	学生	小学生 以下	合 計	男性	女性	学生	小学生 以下	合 計	男性	女性	学生	小学生 以下	合 計
11:00台	192	257	58	13	520	175	238	29	22	464	367	495	87	35	984
12:00台	226	304	67	27	624	166	248	47	36	497	392	552	114	63	1,121
13:00台	161	232	76	11	480	180	238	77	28	523	341	470	153	39	1,003
14:00台	182	291	83	15	571	161	276	40	23	500	343	567	123	38	1,071
15:00台	144	273	57	22	496	160	249	65	18	492	304	522	122	40	988
16:00台	222	267	97	29	615	185	280	81	34	580	407	547	178	63	1,195
17:00台	332	341	40	25	738	190	272	82	35	579	522	613	122	60	1,317
18:00台	367	430	45	24	866	223	325	77	20	645	590	755	122	44	1,511
合 計	1,826	2,395	523	166	4,910	1,440	2,126	498	216	4,280	3,266	4,521	1,021	382	9,190

調査日：平成 27 年 11 月 15 日(日)

天候：晴れ

(単位：人)

	A 方 向					B 方 向					地 点 計				
	男性	女性	学生	小学生 以下	合 計	男性	女性	学生	小学生 以下	合 計	男性	女性	学生	小学生 以下	合 計
11:00台	170	289	83	15	557	185	234	36	62	517	355	523	119	77	1,074
12:00台	224	323	109	44	700	223	302	49	45	619	447	625	158	89	1,319
13:00台	206	300	112	39	657	181	262	175	42	660	387	562	287	81	1,317
14:00台	200	333	118	41	692	200	336	123	52	711	400	669	241	93	1,403
15:00台	224	257	100	39	620	196	328	196	52	772	420	585	296	91	1,392
16:00台	277	304	72	37	690	240	322	141	25	728	517	626	213	62	1,418
17:00台	258	262	59	20	599	241	284	121	33	679	499	546	180	53	1,278
18:00台	208	198	27	11	444	180	238	57	19	494	388	436	84	30	938
合 計	1,767	2,266	680	246	4,959	1,646	2,306	898	330	5,180	3,413	4,572	1,578	576	10,139

ブロック：上野の森口広場

地点 NO. 34

地点名：西側仮設駐輪場前

調査日：平成 27 年 11 月 13 日(金)

天候：雨

(単位：人)

	A 方 向					B 方 向					地 点 計				
	男性	女性	学生	小学生 以下	合 計	男性	女性	学生	小学生 以下	合 計	男性	女性	学生	小学生 以下	合 計
11:00台	40	69	1	2	112	31	56	0	4	91	71	125	1	6	203
12:00台	36	43	0	0	79	53	56	0	0	109	89	99	0	0	188
13:00台	31	43	1	1	76	40	62	21	1	124	71	105	22	2	200
14:00台	38	36	4	1	79	37	43	2	0	82	75	79	6	1	161
15:00台	27	55	8	3	93	29	67	10	9	115	56	122	18	12	208
16:00台	43	49	15	7	114	42	58	30	2	132	85	107	45	9	246
17:00台	76	56	15	3	150	65	106	34	4	209	141	162	49	7	359
18:00台	89	76	23	11	199	93	113	40	5	251	182	189	63	16	450
合 計	380	427	67	28	902	390	561	137	25	1,113	770	988	204	53	2,015

調査日：平成 27 年 11 月 14 日(土)

天候：曇り時々雨

(単位：人)

	A 方 向					B 方 向					地 点 計				
	男性	女性	学生	小学生 以下	合 計	男性	女性	学生	小学生 以下	合 計	男性	女性	学生	小学生 以下	合 計
11:00台	58	81	18	17	174	62	59	17	5	143	120	140	35	22	317
12:00台	58	87	18	8	171	61	100	32	5	198	119	187	50	13	369
13:00台	69	110	32	12	223	60	92	28	8	188	129	202	60	20	411
14:00台	58	72	35	4	169	63	51	23	8	145	121	123	58	12	314
15:00台	56	78	20	8	162	63	84	20	5	172	119	162	40	13	334
16:00台	57	73	54	12	196	64	99	38	16	217	121	172	92	28	413
17:00台	98	105	30	15	248	74	114	28	12	228	172	219	58	27	476
18:00台	82	77	19	3	181	71	93	45	1	210	153	170	64	4	391
合 計	536	683	226	79	1,524	518	692	231	60	1,501	1,054	1,375	457	139	3,025

調査日：平成 27 年 11 月 15 日(日)

天候：晴れ

(単位：人)

	A 方 向					B 方 向					地 点 計				
	男性	女性	学生	小学生 以下	合 計	男性	女性	学生	小学生 以下	合 計	男性	女性	学生	小学生 以下	合 計
11:00台	60	103	22	20	205	62	54	1	14	131	122	157	23	34	336
12:00台	85	93	37	5	220	79	82	35	7	203	164	175	72	12	423
13:00台	78	99	43	15	235	64	82	23	17	186	142	181	66	32	421
14:00台	79	119	31	32	261	65	85	17	15	182	144	204	48	47	443
15:00台	87	100	22	19	228	71	115	11	41	238	158	215	33	60	466
16:00台	89	95	24	19	227	88	120	21	32	261	177	215	45	51	488
17:00台	51	70	19	11	151	77	110	51	21	259	128	180	70	32	410
18:00台	66	68	30	6	170	85	115	37	11	248	151	183	67	17	418
合 計	595	747	228	127	1,697	591	763	196	158	1,708	1,186	1,510	424	285	3,405

ブロック：上野の森口広場

地点 NO. 35

地点名：東側ゲオ前

調査日：平成 27 年 11 月 13 日(金)

天候：雨

(単位：人)

	A 方 向					B 方 向					地 点 計				
	男性	女性	学生	小学生 以下	合 計	男性	女性	学生	小学生 以下	合 計	男性	女性	学生	小学生 以下	合 計
11:00台	89	152	12	3	256	77	111	16	0	204	166	263	28	3	460
12:00台	102	100	40	1	243	116	247	51	6	420	218	347	91	7	663
13:00台	54	114	15	5	188	101	115	21	13	250	155	229	36	18	438
14:00台	73	111	4	6	194	75	100	5	7	187	148	211	9	13	381
15:00台	102	167	281	15	565	93	113	26	10	242	195	280	307	25	807
16:00台	111	158	258	11	538	62	121	70	5	258	173	279	328	16	796
17:00台	113	146	106	4	369	74	111	79	6	270	187	257	185	10	639
18:00台	134	135	130	23	422	129	141	64	10	344	263	276	194	33	766
合 計	778	1,083	846	68	2,775	727	1,059	332	57	2,175	1,505	2,142	1,178	125	4,950

調査日：平成 27 年 11 月 14 日(土)

天候：曇り時々雨

(単位：人)

	A 方 向					B 方 向					地 点 計				
	男性	女性	学生	小学生 以下	合 計	男性	女性	学生	小学生 以下	合 計	男性	女性	学生	小学生 以下	合 計
11:00台	164	245	77	64	550	143	242	69	56	510	307	487	146	120	1,060
12:00台	198	269	48	65	580	205	268	68	69	610	403	537	116	134	1,190
13:00台	138	206	79	46	469	174	228	68	57	527	312	434	147	103	996
14:00台	129	241	23	52	445	147	153	38	45	383	276	394	61	97	828
15:00台	156	231	39	65	491	119	151	28	51	349	275	382	67	116	840
16:00台	176	222	75	69	542	155	214	73	34	476	331	436	148	103	1,018
17:00台	210	233	73	25	541	155	172	65	31	423	365	405	138	56	964
18:00台	165	177	49	27	418	141	157	39	19	356	306	334	88	46	774
合 計	1,336	1,824	463	413	4,036	1,239	1,585	448	362	3,634	2,575	3,409	911	775	7,670

調査日：平成 27 年 11 月 15 日(日)

天候：晴れ

(単位：人)

	A 方 向					B 方 向					地 点 計				
	男性	女性	学生	小学生 以下	合 計	男性	女性	学生	小学生 以下	合 計	男性	女性	学生	小学生 以下	合 計
11:00台	182	189	76	104	551	151	185	68	76	480	333	374	144	180	1,031
12:00台	260	221	92	78	651	215	225	65	71	576	475	446	157	149	1,227
13:00台	202	331	70	134	737	180	249	67	71	567	382	580	137	205	1,304
14:00台	180	206	116	77	579	174	198	60	67	499	354	404	176	144	1,078
15:00台	243	302	41	91	677	191	230	55	61	537	434	532	96	152	1,214
16:00台	285	314	153	50	802	190	204	180	67	641	475	518	333	117	1,443
17:00台	191	205	117	31	544	168	175	120	33	496	359	380	237	64	1,040
18:00台	139	137	69	11	356	137	146	81	21	385	276	283	150	32	741
合 計	1,682	1,905	734	576	4,897	1,406	1,612	696	467	4,181	3,088	3,517	1,430	1,043	9,078

ブロック：中央通り(横断)

地点 NO. 36

地点名：ガレリアドーム広場前

横断歩道

調査日：平成 27 年 11 月 13 日(金)

天候：雨

(単位：人)

	A 方 向					B 方 向					地 点 計				
	男性	女性	学生	小学生 以下	合 計	男性	女性	学生	小学生 以下	合 計	男性	女性	学生	小学生 以下	合 計
11:00台	105	115	2	0	222	88	83	0	0	171	193	198	2	0	393
12:00台	176	134	1	1	312	133	125	9	0	267	309	259	10	1	579
13:00台	80	133	7	1	221	116	99	16	1	232	196	232	23	2	453
14:00台	86	128	1	0	215	84	70	0	4	158	170	198	1	4	373
15:00台	75	100	13	0	188	61	65	6	3	135	136	165	19	3	323
16:00台	106	108	14	2	230	60	60	5	4	129	166	168	19	6	359
17:00台	175	136	13	4	328	88	71	6	6	171	263	207	19	10	499
18:00台	181	117	19	3	320	64	58	7	2	131	245	175	26	5	451
合 計	984	971	70	11	2,036	694	631	49	20	1,394	1,678	1,602	119	31	3,430

調査日：平成 27 年 11 月 14 日(土)

天候：曇り時々雨

(単位：人)

	A 方 向					B 方 向					地 点 計				
	男性	女性	学生	小学生 以下	合 計	男性	女性	学生	小学生 以下	合 計	男性	女性	学生	小学生 以下	合 計
11:00台	105	89	6	5	205	85	62	5	4	156	190	151	11	9	361
12:00台	98	103	4	9	214	110	77	5	1	193	208	180	9	10	407
13:00台	94	100	10	10	214	80	62	4	0	146	174	162	14	10	360
14:00台	96	99	15	2	212	78	99	11	8	196	174	198	26	10	408
15:00台	72	110	9	1	192	69	63	4	3	139	141	173	13	4	331
16:00台	96	121	8	2	227	54	50	6	2	112	150	171	14	4	339
17:00台	152	118	4	15	289	70	58	5	5	138	222	176	9	20	427
18:00台	160	131	25	10	326	68	67	7	6	148	228	198	32	16	474
合 計	873	871	81	54	1,879	614	538	47	29	1,228	1,487	1,409	128	83	3,107

調査日：平成 27 年 11 月 15 日(日)

天候：晴れ

(単位：人)

	A 方 向					B 方 向					地 点 計				
	男性	女性	学生	小学生 以下	合 計	男性	女性	学生	小学生 以下	合 計	男性	女性	学生	小学生 以下	合 計
11:00台	72	86	8	5	171	63	46	2	33	144	135	132	10	38	315
12:00台	91	77	6	15	189	110	78	8	17	213	201	155	14	32	402
13:00台	72	98	13	12	195	70	64	4	9	147	142	162	17	21	342
14:00台	69	78	8	7	162	73	76	0	13	162	142	154	8	20	324
15:00台	95	94	17	6	212	68	92	6	6	172	163	186	23	12	384
16:00台	58	61	8	5	132	63	66	5	12	146	121	127	13	17	278
17:00台	80	68	5	11	164	60	58	9	1	128	140	126	14	12	292
18:00台	66	62	11	6	145	81	51	5	5	142	147	113	16	11	287
合 計	603	624	76	67	1,370	588	531	39	96	1,254	1,191	1,155	115	163	2,624

ブロック：中央通り(横断)

地点 NO. 37

地点名：野村證券前地下道

調査日：平成 27 年 11 月 13 日(金)

天候：雨

(単位：人)

	A 方 向					B 方 向					地 点 計				
	男性	女性	学生	小学生 以下	合 計	男性	女性	学生	小学生 以下	合 計	男性	女性	学生	小学生 以下	合 計
11:00台	24	32	0	2	58	16	21	0	0	37	40	53	0	2	95
12:00台	49	34	1	1	85	48	31	2	0	81	97	65	3	1	166
13:00台	14	18	0	0	32	11	18	0	0	29	25	36	0	0	61
14:00台	12	25	0	0	37	12	21	3	1	37	24	46	3	1	74
15:00台	26	25	0	2	53	17	16	0	1	34	43	41	0	3	87
16:00台	20	12	3	3	38	20	18	0	0	38	40	30	3	3	76
17:00台	32	28	0	0	60	29	19	0	0	48	61	47	0	0	108
18:00台	31	20	2	0	53	21	17	0	0	38	52	37	2	0	91
合 計	208	194	6	8	416	174	161	5	2	342	382	355	11	10	758

調査日：平成 27 年 11 月 14 日(土)

天候：曇り時々雨

(単位：人)

	A 方 向					B 方 向					地 点 計				
	男性	女性	学生	小学生 以下	合 計	男性	女性	学生	小学生 以下	合 計	男性	女性	学生	小学生 以下	合 計
11:00台	17	26	2	7	52	17	24	2	5	48	34	50	4	12	100
12:00台	19	22	2	4	47	21	19	5	9	54	40	41	7	13	101
13:00台	22	35	6	4	67	31	43	6	6	86	53	78	12	10	153
14:00台	37	27	0	2	66	22	26	3	2	53	59	53	3	4	119
15:00台	25	32	0	2	59	15	9	0	3	27	40	41	0	5	86
16:00台	18	20	7	0	45	22	12	0	1	35	40	32	7	1	80
17:00台	16	10	0	4	30	17	8	0	3	28	33	18	0	7	58
18:00台	26	18	0	1	45	21	14	0	3	38	47	32	0	4	83
合 計	180	190	17	24	411	166	155	16	32	369	346	345	33	56	780

調査日：平成 27 年 11 月 15 日(日)

天候：晴れ

(単位：人)

	A 方 向					B 方 向					地 点 計				
	男性	女性	学生	小学生 以下	合 計	男性	女性	学生	小学生 以下	合 計	男性	女性	学生	小学生 以下	合 計
11:00台	10	16	0	3	29	17	23	0	2	42	27	39	0	5	71
12:00台	19	20	5	3	47	15	23	5	1	44	34	43	10	4	91
13:00台	18	21	2	1	42	17	15	0	3	35	35	36	2	4	77
14:00台	20	18	2	4	44	17	25	5	4	51	37	43	7	8	95
15:00台	19	18	2	0	39	23	9	2	0	34	42	27	4	0	73
16:00台	23	13	0	0	36	19	14	0	1	34	42	27	0	1	70
17:00台	16	5	0	1	22	17	8	0	2	27	33	13	0	3	49
18:00台	12	11	0	0	23	10	7	0	0	17	22	18	0	0	40
合 計	137	122	11	12	282	135	124	12	13	284	272	246	23	25	566



ブロック：中央通り(横断)

地点 NO. 38

地点名：トキハ前スクランブル北

調査日：平成 27 年 11 月 13 日(金)

天候：雨

(単位：人)

	A 方 向					B 方 向					地 点 計				
	男性	女性	学生	小学生 以下	合 計	男性	女性	学生	小学生 以下	合 計	男性	女性	学生	小学生 以下	合 計
11:00台	104	300	34	2	440	99	284	0	8	391	203	584	34	10	831
12:00台	111	231	15	0	357	104	273	0	3	380	215	504	15	3	737
13:00台	55	142	0	4	201	102	257	3	2	364	157	399	3	6	565
14:00台	61	137	2	4	204	80	224	1	3	308	141	361	3	7	512
15:00台	68	144	9	4	225	95	251	18	1	365	163	395	27	5	590
16:00台	77	126	7	2	212	55	180	24	2	261	132	306	31	4	473
17:00台	94	152	7	2	255	99	257	78	0	434	193	409	85	2	689
18:00台	158	264	49	3	474	132	225	10	3	370	290	489	59	6	844
合 計	728	1,496	123	21	2,368	766	1,951	134	22	2,873	1,494	3,447	257	43	5,241

調査日：平成 27 年 11 月 14 日(土)

天候：曇り時々雨

(単位：人)

	A 方 向					B 方 向					地 点 計				
	男性	女性	学生	小学生 以下	合 計	男性	女性	学生	小学生 以下	合 計	男性	女性	学生	小学生 以下	合 計
11:00台	106	207	11	19	343	140	348	12	22	522	246	555	23	41	865
12:00台	81	182	4	19	286	184	348	16	9	557	265	530	20	28	843
13:00台	128	236	9	15	388	173	386	37	14	610	301	622	46	29	998
14:00台	132	278	17	18	445	180	426	46	14	666	312	704	63	32	1,111
15:00台	99	248	10	27	384	214	458	43	11	726	313	706	53	38	1,110
16:00台	119	238	25	8	390	107	193	61	3	364	226	431	86	11	754
17:00台	164	249	22	5	440	131	275	44	2	452	295	524	66	7	892
18:00台	175	315	48	5	543	147	237	23	9	416	322	552	71	14	959
合 計	1,004	1,953	146	116	3,219	1,276	2,671	282	84	4,313	2,280	4,624	428	200	7,532

調査日：平成 27 年 11 月 15 日(日)

天候：晴れ

(単位：人)

	A 方 向					B 方 向					地 点 計				
	男性	女性	学生	小学生 以下	合 計	男性	女性	学生	小学生 以下	合 計	男性	女性	学生	小学生 以下	合 計
11:00台	135	245	7	23	410	226	349	25	39	639	361	594	32	62	1,049
12:00台	144	262	9	17	432	224	383	60	41	708	368	645	69	58	1,140
13:00台	124	202	14	30	370	223	381	30	21	655	347	583	44	51	1,025
14:00台	169	323	41	36	569	220	443	71	13	747	389	766	112	49	1,316
15:00台	122	172	14	9	317	227	379	56	24	686	349	551	70	33	1,003
16:00台	163	228	26	9	426	178	296	56	20	550	341	524	82	29	976
17:00台	109	192	16	8	325	134	217	39	11	401	243	409	55	19	726
18:00台	70	166	17	6	259	91	137	13	2	243	161	303	30	8	502
合 計	1,036	1,790	144	138	3,108	1,523	2,585	350	171	4,629	2,559	4,375	494	309	7,737



ブロック：中央通り(横断)

地点 NO. 39

地点名：トキハ前スクランブル南

調査日：平成 27 年 11 月 13 日(金)

天候：雨

(単位：人)

	A 方 向					B 方 向					地 点 計				
	男性	女性	学生	小学生 以下	合 計	男性	女性	学生	小学生 以下	合 計	男性	女性	学生	小学生 以下	合 計
11:00台	92	204	1	0	297	45	76	4	2	127	137	280	5	2	424
12:00台	82	185	4	0	271	51	84	3	2	140	133	269	7	2	411
13:00台	112	240	0	0	352	62	88	18	2	170	174	328	18	2	522
14:00台	75	206	1	0	282	35	77	3	2	117	110	283	4	2	399
15:00台	51	198	14	4	267	32	71	34	1	138	83	269	48	5	405
16:00台	96	174	23	2	295	39	76	9	1	125	135	250	32	3	420
17:00台	173	270	28	0	471	58	94	27	5	184	231	364	55	5	655
18:00台	50	70	3	1	124	39	41	3	0	83	89	111	6	1	207
合 計	731	1,547	74	7	2,359	361	607	101	15	1,084	1,092	2,154	175	22	3,443

調査日：平成 27 年 11 月 14 日(土)

天候：曇り時々雨

(単位：人)

	A 方 向					B 方 向					地 点 計				
	男性	女性	学生	小学生 以下	合 計	男性	女性	学生	小学生 以下	合 計	男性	女性	学生	小学生 以下	合 計
11:00台	115	224	7	9	355	45	80	26	4	155	160	304	33	13	510
12:00台	198	397	57	17	669	41	62	22	13	138	239	459	79	30	807
13:00台	225	443	77	8	753	23	46	31	10	110	248	489	108	18	863
14:00台	284	587	150	15	1,036	55	107	17	10	189	339	694	167	25	1,225
15:00台	174	419	69	34	696	58	161	24	6	249	232	580	93	40	945
16:00台	215	465	65	25	770	70	116	10	2	198	285	581	75	27	968
17:00台	225	324	37	11	597	85	121	14	7	227	310	445	51	18	824
18:00台	83	142	6	2	233	91	90	9	0	190	174	232	15	2	423
合 計	1,519	3,001	468	121	5,109	468	783	153	52	1,456	1,987	3,784	621	173	6,565

調査日：平成 27 年 11 月 15 日(日)

天候：晴れ

(単位：人)

	A 方 向					B 方 向					地 点 計				
	男性	女性	学生	小学生 以下	合 計	男性	女性	学生	小学生 以下	合 計	男性	女性	学生	小学生 以下	合 計
11:00台	112	215	39	11	377	37	75	38	18	168	149	290	77	29	545
12:00台	159	243	88	31	521	42	67	65	15	189	201	310	153	46	710
13:00台	156	270	73	30	529	30	54	39	8	131	186	324	112	38	660
14:00台	145	260	82	20	507	66	126	23	7	222	211	386	105	27	729
15:00台	256	457	77	41	831	85	117	52	12	266	341	574	129	53	1,097
16:00台	261	460	74	40	835	81	99	41	9	230	342	559	115	49	1,065
17:00台	181	282	31	14	508	74	100	25	8	207	255	382	56	22	715
18:00台	80	104	8	3	195	50	100	13	4	167	130	204	21	7	362
合 計	1,350	2,291	472	190	4,303	465	738	296	81	1,580	1,815	3,029	768	271	5,883

ブロック：中央通り(横断)

地点 NO. 40

地点名：中村病院予定地前

横断歩道

調査日：平成 27 年 11 月 13 日(金)

天候：雨

(単位：人)

	A 方 向					B 方 向					地 点 計				
	男性	女性	学生	小学生 以下	合 計	男性	女性	学生	小学生 以下	合 計	男性	女性	学生	小学生 以下	合 計
11:00台	26	47	1	1	75	14	42	0	0	56	40	89	1	1	131
12:00台	37	44	2	0	83	32	35	0	0	67	69	79	2	0	150
13:00台	33	57	4	0	94	17	47	17	0	81	50	104	21	0	175
14:00台	28	33	6	0	67	19	41	5	0	65	47	74	11	0	132
15:00台	35	61	5	0	101	26	37	1	1	65	61	98	6	1	166
16:00台	32	50	1	6	89	33	34	12	0	79	65	84	13	6	168
17:00台	62	58	12	1	133	38	50	7	3	98	100	108	19	4	231
18:00台	74	51	4	0	129	47	51	11	2	111	121	102	15	2	240
合 計	327	401	35	8	771	226	337	53	6	622	553	738	88	14	1,393

調査日：平成 27 年 11 月 14 日(土)

天候：曇り時々雨

(単位：人)

	A 方 向					B 方 向					地 点 計				
	男性	女性	学生	小学生 以下	合 計	男性	女性	学生	小学生 以下	合 計	男性	女性	学生	小学生 以下	合 計
11:00台	33	53	10	8	104	45	52	21	2	120	78	105	31	10	224
12:00台	33	60	5	9	107	28	39	14	9	90	61	99	19	18	197
13:00台	34	56	4	7	101	39	48	3	4	94	73	104	7	11	195
14:00台	40	41	6	5	92	21	22	11	0	54	61	63	17	5	146
15:00台	34	52	3	3	92	41	33	2	2	78	75	85	5	5	170
16:00台	53	64	7	3	127	26	35	6	0	67	79	99	13	3	194
17:00台	55	60	13	2	130	43	46	16	1	106	98	106	29	3	236
18:00台	74	60	11	3	148	42	64	4	1	111	116	124	15	4	259
合 計	356	446	59	40	901	285	339	77	19	720	641	785	136	59	1,621

調査日：平成 27 年 11 月 15 日(日)

天候：晴れ

(単位：人)

	A 方 向					B 方 向					地 点 計				
	男性	女性	学生	小学生 以下	合 計	男性	女性	学生	小学生 以下	合 計	男性	女性	学生	小学生 以下	合 計
11:00台	31	65	9	24	129	32	28	10	10	80	63	93	19	34	209
12:00台	52	58	25	11	146	59	56	19	8	142	111	114	44	19	288
13:00台	54	57	31	13	155	47	32	23	13	115	101	89	54	26	270
14:00台	62	52	14	5	133	25	37	13	10	85	87	89	27	15	218
15:00台	47	61	14	7	129	46	48	17	8	119	93	109	31	15	248
16:00台	51	45	22	2	120	40	36	13	2	91	91	81	35	4	211
17:00台	56	59	7	1	123	59	46	14	3	122	115	105	21	4	245
18:00台	32	29	20	3	84	43	47	10	4	104	75	76	30	7	188
合 計	385	426	142	66	1,019	351	330	119	58	858	736	756	261	124	1,877

ブロック：中央通り(横断)

地点 NO. 41

地点名：府内中央口広場北側

地下道

調査日:平成 27 年 11 月 13 日(金)

天候:雨

(単位:人)

	A 方 向					B 方 向					地 点 計				
	男性	女性	学生	小学生以下	合 計	男性	女性	学生	小学生以下	合 計	男性	女性	学生	小学生以下	合 計
11:00台	13	14	0	1	28	23	16	0	1	40	36	30	0	2	68
12:00台	25	13	0	0	38	31	17	0	0	48	56	30	0	0	86
13:00台	13	10	1	0	24	22	13	38	1	74	35	23	39	1	98
14:00台	22	14	0	0	36	16	15	0	0	31	38	29	0	0	67
15:00台	21	17	4	1	43	21	11	1	2	35	42	28	5	3	78
16:00台	21	12	2	0	35	16	4	3	1	24	37	16	5	1	59
17:00台	33	13	3	0	49	20	17	10	1	48	53	30	13	1	97
18:00台	50	14	5	2	71	29	15	11	0	55	79	29	16	2	126
合 計	198	107	15	4	324	178	108	63	6	355	376	215	78	10	679

調査日:平成 27 年 11 月 14 日(土)

天候:曇り時々雨

(単位:人)

	A 方 向					B 方 向					地 点 計				
	男性	女性	学生	小学生以下	合 計	男性	女性	学生	小学生以下	合 計	男性	女性	学生	小学生以下	合 計
11:00台	17	11	2	1	31	13	5	6	3	27	30	16	8	4	58
12:00台	22	8	5	2	37	15	10	5	1	31	37	18	10	3	68
13:00台	15	10	0	5	30	20	20	12	8	60	35	30	12	13	90
14:00台	16	13	13	1	43	15	18	8	10	51	31	31	21	11	94
15:00台	15	12	9	5	41	26	19	9	1	55	41	31	18	6	96
16:00台	15	14	5	1	35	14	4	0	6	24	29	18	5	7	59
17:00台	11	7	3	0	21	13	11	12	0	36	24	18	15	0	57
18:00台	28	32	2	4	66	17	13	3	0	33	45	45	5	4	99
合 計	139	107	39	19	304	133	100	55	29	317	272	207	94	48	621

調査日:平成 27 年 11 月 15 日(日)

天候:晴れ

(単位:人)

	A 方 向					B 方 向					地 点 計				
	男性	女性	学生	小学生以下	合 計	男性	女性	学生	小学生以下	合 計	男性	女性	学生	小学生以下	合 計
11:00台	27	18	5	3	53	9	8	3	2	22	36	26	8	5	75
12:00台	11	8	7	4	30	36	14	2	2	54	47	22	9	6	84
13:00台	11	8	9	0	28	13	14	22	2	51	24	22	31	2	79
14:00台	20	15	2	3	40	17	18	11	7	53	37	33	13	10	93
15:00台	17	13	4	2	36	18	16	13	7	54	35	29	17	9	90
16:00台	7	12	7	1	27	16	7	16	1	40	23	19	23	2	67
17:00台	5	1	3	0	9	8	7	14	3	32	13	8	17	3	41
18:00台	14	3	5	0	22	9	9	6	0	24	23	12	11	0	46
合 計	112	78	42	13	245	126	93	87	24	330	238	171	129	37	575

大分市中心部における通行量調査報告書

平成 28 年 2 月

大 分 市