

大分市中心部における通行量調査

報 告 書

平成 26 年 2 月

大 分 市

目次

第1部 通行量調査

第1章 調査の概要	1
1. 調査の目的	1
2. 調査対象	1
3. 調査地点	1
4. 調査方法	1
5. 調査日時	1
6. 調査実施機関	1
7. 集計・分析	1
第2章 調査結果	4
1. 調査地点別通行量	4
2. 調査地点別・方向別通行量	8
3. 地点別・性別通行量	12
4. ブロック(地点)別・時間帯別通行量	18

第2部 アンケート調査

第1章 調査の概要	44
1. 調査の目的	44
2. 調査対象	44
3. 調査地点	44
4. 調査方法	44
5. 回収数	44
6. 調査日時	44
7. 調査実施機関	44
8. 集計・分析	44
9. 対象者の属性	47
第2章 調査結果	50
1. 利用交通機関	51
2. 同伴者	53
3. 来街頻度	55
4. 来街目的	57
5. 購入商品	59
6. 買物金額の予算	61
7. 買物場所	63
8. 滞在時間	68
9. 必要な施設	70
10. 店舗の営業時間	72
11. 「まちなか賑わい実証実験」について	75
12. 中央通りのあり方	81
13. 中心部のイメージ	84
14. 総括	84
※参考資料1 調査に使用した調査票	85
※参考資料2 通行量調査結果詳細	86

第1部 通行量調査

第1部 通行量調査

第1章 調査の概要

1. 調査の目的

本業務は、平成 25 年度 3 月に内閣府より認定された「第 2 期大分市中心市街地活性基本計画」に掲げている数値目標について、計画に基づく各種の事業効果を定量的に把握する必要があることから、認定基本計画区域内の定点において歩行者通行量及びまちなか滞留時間等を調査し、その結果を分析することにより基本計画の進行管理および推進に資することを目的とする。

2. 調査対象

大分市中心部を通行する人

3. 調査地点

次ページに示す 41 地点

4. 調査方法

各調査地点において、方向別に通行者を「男性」、「女性」、「学生」の 3 つに区分し、1 時間ごとに通行量をカウントした。なお、「男性」、「女性」は大学生以上、「学生」は中学生以上、高校生以下とした。

※ 平成 20 年度の調査より「小学生以下」(0 歳以上、小学生以下)の通行量についても調査を行い、参考資料としている。ただし本報告書で取り扱う数値については、小学生以下の通行量は含まない。

5. 調査日時

平成 25 年 11 月 15 日 (金)	午前 11 時から午後 7 時まで	[晴れ]
平成 25 年 11 月 16 日 (土)	午前 11 時から午後 7 時まで	[晴れ]
平成 25 年 11 月 17 日 (日)	午前 11 時から午後 7 時まで	[曇り時々雨]

6. 調査実施機関

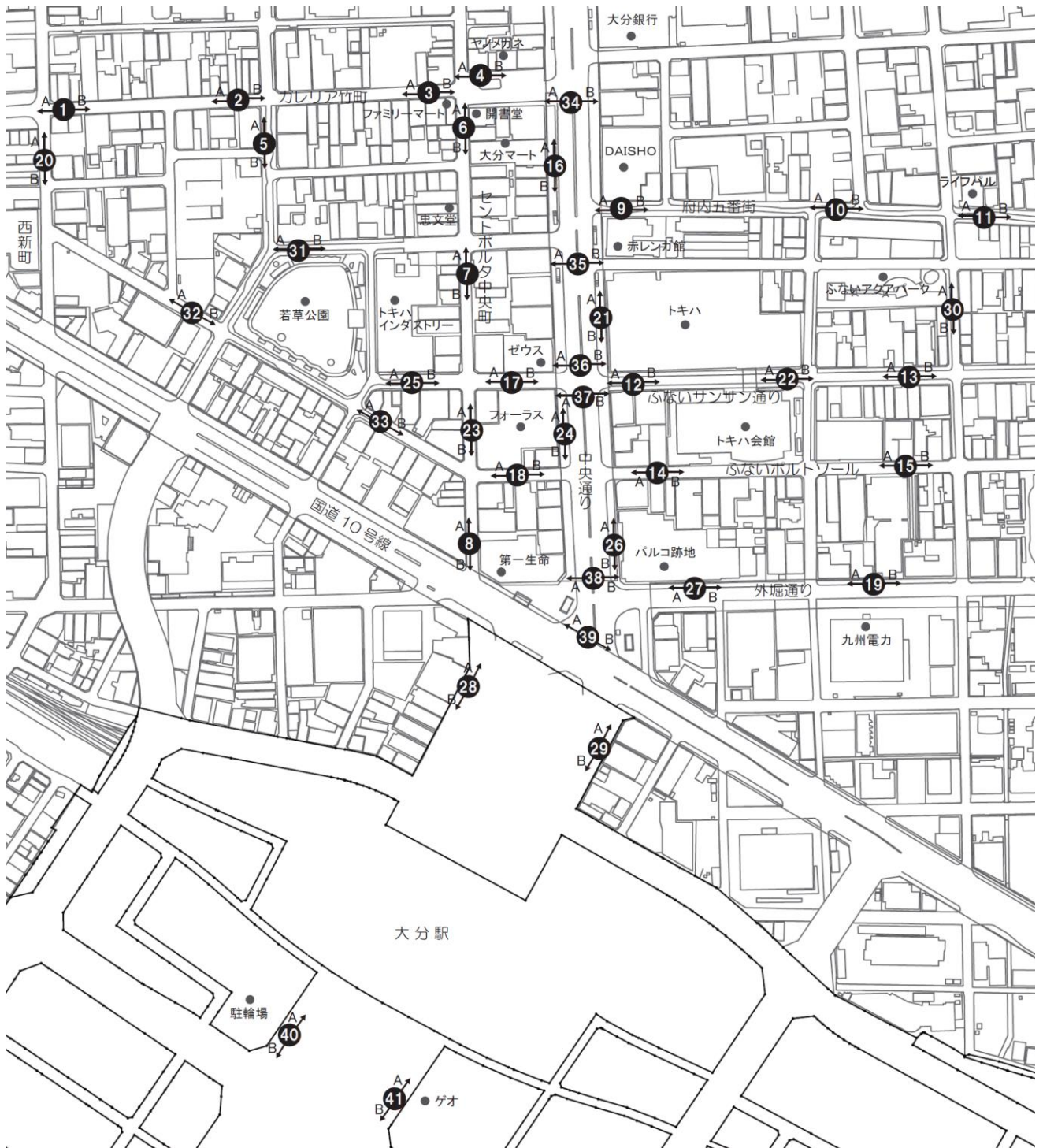
株式会社 マイダスココミュニケーション

7. 集計・分析

株式会社 マイダスココミュニケーション

調査地点図

ブロック名	地点 No.	地点名
①ガレリア竹町	1	レストラン石合船前
	2	正視堂前
	3	いわお洋装店前
	4	リーガル靴店前
	5	ローソン竹町通り店前
②セントポルタ中央町	6	かふえてらす開書堂横
	7	いづみや和楽器店前
	8	ウイング前
③府内五番街	9	パチンコDAISYO前
	10	若竹園前
	11	ライフバル前
④ふないサンサン通り	12	トキハ前
	13	河電ビル前
⑤ふないポルトソール	14	太田旗店前
	15	大分信用金庫府内町支店前
⑥赤レンガ・中央通り	16	大和証券前
	17	ゼウス前(スターボックス前)
	18	晃星堂本店前
⑦外堀通り	19	九州電力前
⑧西新町	20	コトブキヤ前
⑨トキハ	21	中央通り側入口付近
	22	トキハ会館向かい側入口付近
⑩フォーラス	23	中央町側入口付近
	24	中央通り側入口付近
⑪トキハインダストリー	25	正面入口付近(ベスト電器前)
⑫パルコ跡地	26	中央通り側入口
	27	外堀通り側入口
⑬大分駅前	28	バス停横
	29	JTB前
⑭ふないアクアパーク	30	ふないアクアパーク東側(田北学園前)
⑮若草公園周辺	31	若草公園北側
	32	ベスト電器駐車場前
	33	ブンゴヤ薬局本店前
⑯中央通り(横断)	34	ガレリアドーム前(横断歩道)
	35	野村證券前(地下道)
	36	トキハ前スクランブル北(横断歩道)
	37	トキハ前スクランブル南(横断歩道)
	38	パルコ跡地前(横断歩道)
⑰大分駅南口	39	大分駅前(地下道)
	40	大分駅南口(駐輪場前)
	41	大分駅南口(ゲオ前)



第2章 調査結果

1. 調査地点別通行量

本項目で取り扱う数値については、小学生以下の通行量を含まない。

【総括】

大分市中心部 41 地点の曜日別 1 日平均通行量 (9 ページ参照) は、11 月 15 日金曜日が 4,093 人 (前回 : 4,113 人)、11 月 16 日土曜日が 4,883 人 (前回 4,402 人)、11 月 17 日日曜日が 3,767 人 (前回 : 4,028 人) となっており、3 日間を通した通行量の平均は 4,248 人 (前回 : 4,181 人) で前回調査に比べるとやや増加している。

対前回は、金曜日 99.5%、土曜日 110.9%、日曜日 93.5%、3 日間を通しては 101.6%となった。地点別の 1 日平均通行量が最も多い地点は、前回と同様「地点 17. ゼウス前(スターバックス前)」(11,179 人) であった。ここでは金曜日 9,747 人 (前回 : 8,739 人)、土曜日 12,762 人 (前回 : 11,466 人)、日曜日 11,027 人 (前回 : 11,657 人) となり、金曜日と土曜日の通行量が前回調査に比べ増加している。

なお、以下 6 地点では前回調査より 3 日間を通して通行量が増加している。

「地点 8. ウイング前」、「地点 13. 河電ビル前」、「地点 28. バス停前」、「地点 31. 若草公園北側」、「地点 32. ベスト電器駐車場前」、「地点 41. 大分駅南口 (ゲオ前)」

一方、以下 7 地点では前回調査より 3 日間を通して通行量が減少している。

「地点 4. リーガル靴店前」、「地点 11. ライフパル前」、「地点 27. 外堀通り側入口」、「地点 35. 野村證券前 (地下道)」、「地点 37. トキハ前スクランブル南 (横断歩道)」、「地点 38. パルコ跡地前 (横断歩道)」、「地点 39. 大分駅前 (地下道)」

天候については、前回調査の 3 日間は [金曜日 : 晴れ] [土曜日 : 雨のちくもり] [日曜日 : 晴れ]、今回調査では [金曜日 : 晴れ] [土曜日 : 晴れ] [日曜日 : 曇り時々雨] であり、3 日間を通して 1 日のみ天候が崩れるという点は同一であった。土曜・日曜間の増減は見られるが、全体の合計としては天候の影響は少ないものと考えられる。

ブロック別にみた特徴は以下に示す通りである。

《① ガレリア竹町》

「地点 4. リーガル靴店前」は、3 日間を通して曜日別 1 日平均を上回る通行量があるが、「地点 1. レストラン石合船前」、「地点 2. 正視堂前」、「地点 5. ローソン竹町通り店前」は、3 日間を通して曜日別 1 日平均通行量を下回っている。1 日平均通行量を前回調査と比べると、「地点 5. ローソン竹町通り店前」(33 人増) では増加しているが、他の「地点 1. レストラン石合船前」(194 人減)、「地点 2. 正視堂前」(95 人減)、「地点 3. いわお洋装店前」(95 人減)、「地点 4. リーガル靴店前」(684 人減) では減少となっている。

《② セントポルタ中央町》

3 日間を通していずれの地点においても曜日別 1 日平均通行量を大きく上回っている。1 日平均通行量を前回調査と比べると、「地点 8. ウイング前」(845 人増) では増加しているが、「地点 6. かふえてらす開書堂横」(189 人減)、「地点 7. いづみや和楽器店前」(797 人減) では減少となっている。

《③ 府内五番街》

「地点 9. パチンコ DAISHO 前」、「地点 11. ライフパル前」は、3 日間を通して曜日別 1 日平均通行量を下回っている。1 日平均通行量を前回調査と比べると、「地点 9. パチンコ DAISHO 前」(185 人減)、「地点 10. 若竹園前」(699 人減)、「地点 11. ライフパル前」(464 人減) の全地点で減少となっ

ている。

《④ ふないサンサン通り》

「地点 13. 河電ビル前」は、3 日間を通して曜日別 1 日平均通行量を下回っているが、「地点 12. トキハ前」は、ほぼ曜日別 1 日平均に近い通行量となっている。1 日平均通行量を前回調査と比べると、「地点 12. トキハ前」(13 人増)、「地点 13. 河電ビル前」(368 人増)ともに増加となっている。

《⑤ ふないポルトソール》

「地点 14. 太田旗店前」は、3 日間を通して曜日別 1 日平均通行量を下回っているが、「地点 15. 大分信用金庫府内町支店前」は、ほぼ曜日別 1 日平均に近い通行量となっている。1 日平均通行量を前回調査と比べると、「地点 14. 太田旗店前」(8 人減)、「地点 15. 大分信用金庫府内町支店前」(26 人減)ともに減少となっている。

《⑥ 赤レンガ・中央通り》

「地点 16. 大和証券前」、「地点 18. 晃星堂本店前」は、3 日間を通して曜日別 1 日平均通行量を下回っているが、「地点 17. ゼウス前 (スターバックス前)」は大きく上回り、全調査地点の中で最も通行量の多い地点となっている。1 日平均通行量を前回調査と比べると、「地点 16. 大和証券前」(138 人増)、「地点 17. ゼウス前 (スターバックス前)」(558 人増)、「地点 18. 晃星堂本店前」(413 人増)の全地点で増加となっている。

《⑦ 外堀通り》

「地点 19. 九州電力前」は、3 日間を通して曜日別 1 日平均通行量を下回っている。1 日平均通行量を前回調査と比べると、166 人の減少となっている。

《⑧ 西新町》

「地点 20. コトブキヤ前」は、3 日間を通して曜日別 1 日平均通行量を下回っている。1 日平均通行量を前回調査と比べると、23 人の減少となっている。

《⑨ トキハ》

3 日間を通していずれの地点においても曜日別 1 日平均通行量を上回っている。1 日平均通行量を前回調査と比べると、「地点 21. 中央通り側入口付近」(123 人減)、「地点 22. トキハ会館向かい側入口付近」(254 人減)ともに減少となっている。

《⑩ フォーラス》

3 日間を通していずれの地点においても曜日別 1 日平均通行量を上回っている。1 日平均通行量を前回調査と比べると、「地点 23. 中央町側入口付近」(219 人増)、「地点 24. 中央通り側入口付近」(375 人増)ともに増加となっている。

《⑪ トキハイндastreet》

「地点 25. 正面入口付近 (ベスト電器前)」は、3 日間を通して曜日別 1 日平均通行量を上回っている。1 日平均通行量を前回調査と比べると、1,032 人の大幅な増加となっている。

◀⑫ パルコ跡地▶

「地点 26. 中央通り側入口」は、3 日間を通して曜日別 1 日平均を上回る通行量となっているが、「地点 27. 外堀通り側入口」は曜日別 1 日平均通行量を下回っている。1 日平均通行量を前回調査と比べると、「地点 26. 中央通り側入口」(231 人減)、「地点 27. 外堀通り側入口」(235 人減)ともに減少となっている。

◀⑬ 大分駅前▶

3 日間を通していずれの地点においても曜日別 1 日平均通行量を大きく上回っている。1 日平均通行量を前回調査と比べると、「地点 28. バス停横」(976 人増)では増加しているが、「地点 29. JTB 前」(298 人減)では減少となっている。

◀⑭ ふないアクアパーク▶

「地点 30. ふないアクアパーク東側(田北学園前)」は、3 日間を通して曜日別 1 日平均通行量を下回っている。1 日平均通行量を前回調査と比べると、49 人の増加となっている。

◀⑮ 若草公園周辺▶

3 日間を通していずれの地点においても曜日別 1 日平均通行量を下回っている。1 日平均通行量を前回調査と比べると、「地点 31. 若草公園北側」(336 人増)、「地点 32. ベスト電器駐車場前」(187 人増)、「地点 33. ブンゴヤ薬局本店前」(61 人増)の全地点で増加となっている。

◀⑯ 中央通り(横断)▶


「地点 36. トキハ前スクランブル北(横断歩道)」、「地点 37. トキハ前スクランブル南(横断歩道)」は 3 日間を通して曜日別 1 日平均通行量を大きく上回っている。1 日平均通行量を前回調査と比べると、「地点 36. トキハ前スクランブル北(横断歩道)」で 64 人の増加となっているが、「地点 34. ガレリアドーム前(横断歩道)」(10 人減)、「地点 35. 野村證券前(地下道)」(41 人減)、「地点 37. トキハ前スクランブル南(横断歩道)」(479 人減)、「地点 38. パルコ前(横断歩道)」(493 人減)「地点 39. 大分駅前(地下道)」(245 人減)の 5 地点では減少となっている。

◀⑰ 大分駅南口▶

「地点 40. 大分駅南口(駐輪場前)」は、3 日間を通して曜日別 1 日平均通行量を下回っているが、「地点 41. 大分駅南口(ゲオ前)」は曜日別 1 日平均を上回る通行量となっている。

1 日平均通行量を前回調査と比べると、「地点 40. 大分駅南口(駐輪場前)」(108 人増)、「地点 41. 大分駅南口(ゲオ前)」(2,997 人増)ともに増加となっており、「地点 41. 大分駅南口(ゲオ前)」の増加率は 185%と極めて大きくなっている。(一因としては、大分駅南側にホルトホール大分が開設され、大分駅とホルトホール大分を結ぶ流れができたことが考えられる。)

《地点別曜日別通行量グラフ（全地点）》



0% 10% 20% 30% 40% 50% 60% 70% 80% 90% 100%

《地点別曜日別通行量比較表（全地点）》

			金曜日	土曜日	日曜日	合計	1日平均
① ガレリア竹町	地点1: レストラン石合船前	平成24年度	3,631	3,185	3,167	9,983	3,328
		平成25年度	3,362	4,105	1,934	9,401	3,134
		対前回比	92.6	128.9	61.1	94.2	
	地点2: 正視堂前	平成24年度	4,002	3,824	3,624	11,450	3,817
		平成25年度	3,843	4,780	2,542	11,165	3,722
		対前回比	96.0	125.0	70.1	97.5	
	地点3: いわお洋装店前	平成24年度	5,474	5,485	5,130	16,089	5,363
		平成25年度	5,410	6,647	3,746	15,803	5,268
		対前回比	98.8	121.2	73.0	98.2	
	地点4: リーガル靴店前	平成24年度	6,017	6,569	4,581	17,167	5,722
		平成25年度	5,437	5,659	4,017	15,113	5,038
		対前回比	90.4	86.1	87.7	88.0	
	地点5: ローソン竹町通り店前	平成24年度	1,935	1,748	2,120	5,803	1,934
		平成25年度	2,126	2,487	1,289	5,902	1,967
		対前回比	109.9	142.3	60.8	101.7	
② セントポルタ 中央町	地点6: かふえてらす開書堂横	平成24年度	8,359	9,058	7,428	24,845	8,282
		平成25年度	7,976	10,058	6,245	24,279	8,093
		対前回比	95.4	111.0	84.1	97.7	
	地点7: いづみや和楽器店前	平成24年度	9,130	10,783	9,018	28,931	9,644
		平成25年度	7,170	11,333	8,039	26,542	8,847
		対前回比	78.5	105.1	89.1	91.7	
	地点8: ウイング前	平成24年度	7,540	8,448	7,080	23,068	7,689
		平成25年度	7,823	10,476	7,302	25,601	8,534
		対前回比	103.8	124.0	103.1	111.0	
③ 府内五番街	地点9: パチンコDAISYO前	平成24年度	2,471	2,542	2,491	7,504	2,501
		平成25年度	1,916	3,085	1,948	6,949	2,316
		対前回比	77.5	121.4	78.2	92.6	
	地点10: 若竹園前	平成24年度	4,381	4,049	3,555	11,985	3,995
		平成25年度	4,484	3,294	2,110	9,888	3,296
		対前回比	102.4	81.4	59.4	82.5	
	地点11: ライフパル前	平成24年度	2,950	3,060	2,889	8,899	2,966
		平成25年度	2,319	2,825	2,362	7,506	2,502
		対前回比	78.6	92.3	81.8	84.3	
④ サンふな 通り	地点12: トキハ前	平成24年度	3,930	4,359	4,146	12,435	4,145
		平成25年度	3,871	4,793	3,809	12,473	4,158
		対前回比	98.5	110.0	91.9	100.3	
	地点13: 河電ビル前	平成24年度	2,327	2,435	2,130	6,892	2,297
		平成25年度	2,687	2,987	2,322	7,996	2,665
		対前回比	115.5	122.7	109.0	116.0	
⑤ ポルト ふな ソール	地点14: 太田旗店前	平成24年度	1,398	1,870	1,602	4,870	1,623
		平成25年度	1,483	1,762	1,601	4,846	1,615
		対前回比	106.1	94.2	99.9	99.5	
	地点15: 大分信用金庫 府内町支店前	平成24年度	3,801	4,553	4,558	12,912	4,304
		平成25年度	3,766	4,630	4,439	12,835	4,278
		対前回比	99.1	101.7	97.4	99.4	
⑥ 赤レンガ 中央通り	地点16: 大和証券前	平成24年度	2,483	2,199	1,608	6,290	2,097
		平成25年度	2,453	2,471	1,782	6,706	2,235
		対前回比	98.8	112.4	110.8	106.6	
	地点17: ゼウス前 (スターボックス前)	平成24年度	8,739	11,466	11,657	31,862	10,621
		平成25年度	9,747	12,762	11,027	33,536	11,179
		対前回比	111.5	111.3	94.6	105.3	
	地点18: 晃星堂本店前	平成24年度	1,654	2,165	2,182	6,001	2,000
		平成25年度	2,094	3,003	2,142	7,239	2,413
		対前回比	126.6	138.7	98.2	120.6	
⑦ 通外堀	地点19: 九州電力前	平成24年度	1,737	1,673	1,410	4,820	1,607
平成25年度		1,191	1,662	1,471	4,324	1,441	
対前回比		68.6	99.3	104.3	89.7		
⑧ 西新町	地点20: コトブキヤ前	平成24年度	1,348	1,169	880	3,397	1,132
		平成25年度	1,404	1,277	647	3,328	1,109
		対前回比	104.2	109.2	73.5	98.0	
⑨ トキハ	地点21: 中央通り側入口付近	平成24年度	6,345	5,573	5,049	16,967	5,656
		平成25年度	7,190	5,358	4,051	16,599	5,533
		対前回比	113.3	96.1	80.2	97.8	
	地点22: トキハ会館 向かい側入口付近	平成24年度	5,146	6,618	5,646	17,410	5,803
		平成25年度	5,886	5,752	5,010	16,648	5,549
		対前回比	114.4	86.9	88.7	95.6	

は、前回通行量より増えた地点を示す。

		金曜日	土曜日	日曜日	合計	1日平均	
⑩ フォーラス	地点23:中央町側入口付近	平成24年度	9,090	10,794	9,872	29,756	9,919
		平成25年度	9,378	12,028	9,008	30,414	10,138
		対前年比	103.2	111.4	91.2	102.2	
	地点24:中央通り側入口付近	平成24年度	4,552	4,871	4,810	14,233	4,744
		平成25年度	4,286	5,926	5,146	15,358	5,119
		対前年比	94.2	121.7	107.0	107.9	
⑪ トリスハ	地点25:正面入口付近 (ベスト電器前)	平成24年度	4,022	4,130	4,576	12,728	4,243
		平成25年度	5,824	5,517	4,483	15,824	5,275
		対前年比	144.8	133.6	98.0	124.3	
⑫ パルコ跡地	地点26:中央通り側入口	平成24年度	5,611	5,940	5,643	17,194	5,731
		平成25年度	5,210	6,110	5,180	16,500	5,500
		対前年比	92.9	102.9	91.8	96.0	
	地点27:外堀通り側入口	平成24年度	2,218	2,535	2,379	7,132	2,377
		平成25年度	2,093	2,184	2,148	6,425	2,142
		対前年比	94.4	86.2	90.3	90.1	
⑬ 大分駅前	地点28:バス停横	平成24年度	6,856	7,306	6,324	20,486	6,829
		平成25年度	7,573	8,859	6,983	23,415	7,805
		対前年比	110.5	121.3	110.4	114.3	
	地点29:JTB前	平成24年度	7,277	6,518	5,851	19,646	6,549
		平成25年度	6,291	7,098	5,364	18,753	6,251
		対前年比	86.5	108.9	91.7	95.5	
⑭ パルクス	地点30:ふないアクアパーク東側 (田北学園前)	平成24年度	1,838	1,609	1,317	4,764	1,588
		平成25年度	1,863	1,793	1,256	4,912	1,637
		対前年比	101.4	111.4	95.4	103.1	
⑮ 若草公園周辺	地点31:若草公園北側	平成24年度	1,884	2,146	1,847	5,877	1,959
		平成25年度	1,899	2,807	2,180	6,886	2,295
		対前年比	100.8	130.8	118.0	117.2	
	地点32:ベスト電器駐車場前	平成24年度	838	899	728	2,465	822
		平成25年度	939	1,115	973	3,027	1,009
		対前年比	112.1	124.0	133.7	122.8	
地点33:ブンゴヤ薬局本店前	平成24年度	1,528	1,579	1,848	4,955	1,652	
	平成25年度	1,667	1,957	1,515	5,139	1,713	
	対前年比	109.1	123.9	82.0	103.7		
⑯ 中央通り(横断)	地点34:ガレリアドーム前 (横断歩道)	平成24年度	4,634	3,472	2,669	10,775	3,592
		平成25年度	4,624	3,682	2,440	10,746	3,582
		対前年比	99.8	106.0	91.4	99.7	
	地点35:野村證券前(地下道)	平成24年度	781	832	647	2,260	753
		平成25年度	756	783	598	2,137	712
		対前年比	96.8	94.1	92.4	94.6	
	地点36:トキハ前スクランブル北 (横断歩道)	平成24年度	7,470	8,086	7,753	23,309	7,770
		平成25年度	6,833	8,785	7,885	23,503	7,834
		対前年比	91.5	108.6	101.7	100.8	
	地点37:トキハ前スクランブル南 (横断歩道)	平成24年度	6,120	7,079	7,292	20,491	6,830
		平成25年度	5,565	6,995	6,492	19,052	6,351
		対前年比	90.9	98.8	89.0	93.0	
地点38:パルコ跡地前(横断歩道)	平成24年度	2,411	2,671	2,433	7,515	2,505	
	平成25年度	1,881	2,362	1,793	6,036	2,012	
	対前年比	78.0	88.4	73.7	80.3		
地点39:大分駅前(地下道)	平成24年度	1,836	1,893	1,563	5,292	1,764	
	平成25年度	1,454	1,655	1,447	4,556	1,519	
	対前年比	79.2	87.4	92.6	86.1		
⑰ 大分駅南口	地点40:大分駅南口(駐輪場前)	平成24年度	1,609	1,778	1,875	5,262	1,754
		平成25年度	1,648	2,081	1,858	5,587	1,862
		対前年比	102.4	117.0	99.1	106.2	
	地点41:大分駅南口(ゲオ前)	平成24年度	3,259	3,521	3,774	10,554	3,518
		平成25年度	4,394	7,269	7,881	19,544	6,515
		対前年比	134.8	206.4	208.8	185.2	
1日合計		平成24年度	168,632	180,490	165,152	514,274	171,425
		平成25年度	167,816	200,212	154,465	522,493	174,164
		対前年比	99.5	110.9	93.5	101.6	
1日平均		平成24年度	4,113	4,402	4,028	12,543	4,181
		平成25年度	4,093	4,883	3,767	12,744	4,248
		対前年比	99.5	110.9	93.5	101.6	

は、前回通行量より増えた地点を示す

2. 調査地点別・方向別通行量

本項目で取り扱う数値については、小学生以下の通行量を含まない。
 本項目で取り扱う数値については、全ての地点（41地点）を含む。

調査地点別、方向別にみた1日平均通行量を矢印の大きさに表した地図（11ページ参照）を見ると、1日平均通行量が5,000人を超えるのは、「地点17. ゼウス前（スターバックス前）」、「地点23. 中央町側入口付近」の2地点となっている。

3,500人以上の通行量がある地点に着目すると、セントポルタ中央町では前年度（下図参照）と同様に人の流れが集中しているが、トキハ前スクランブルの通行量が減少し、「地点28. バス停横」や「地点41. 大分駅南口（ゲオ前）」といった大分駅周辺の通行量が増加している点が特徴的である。

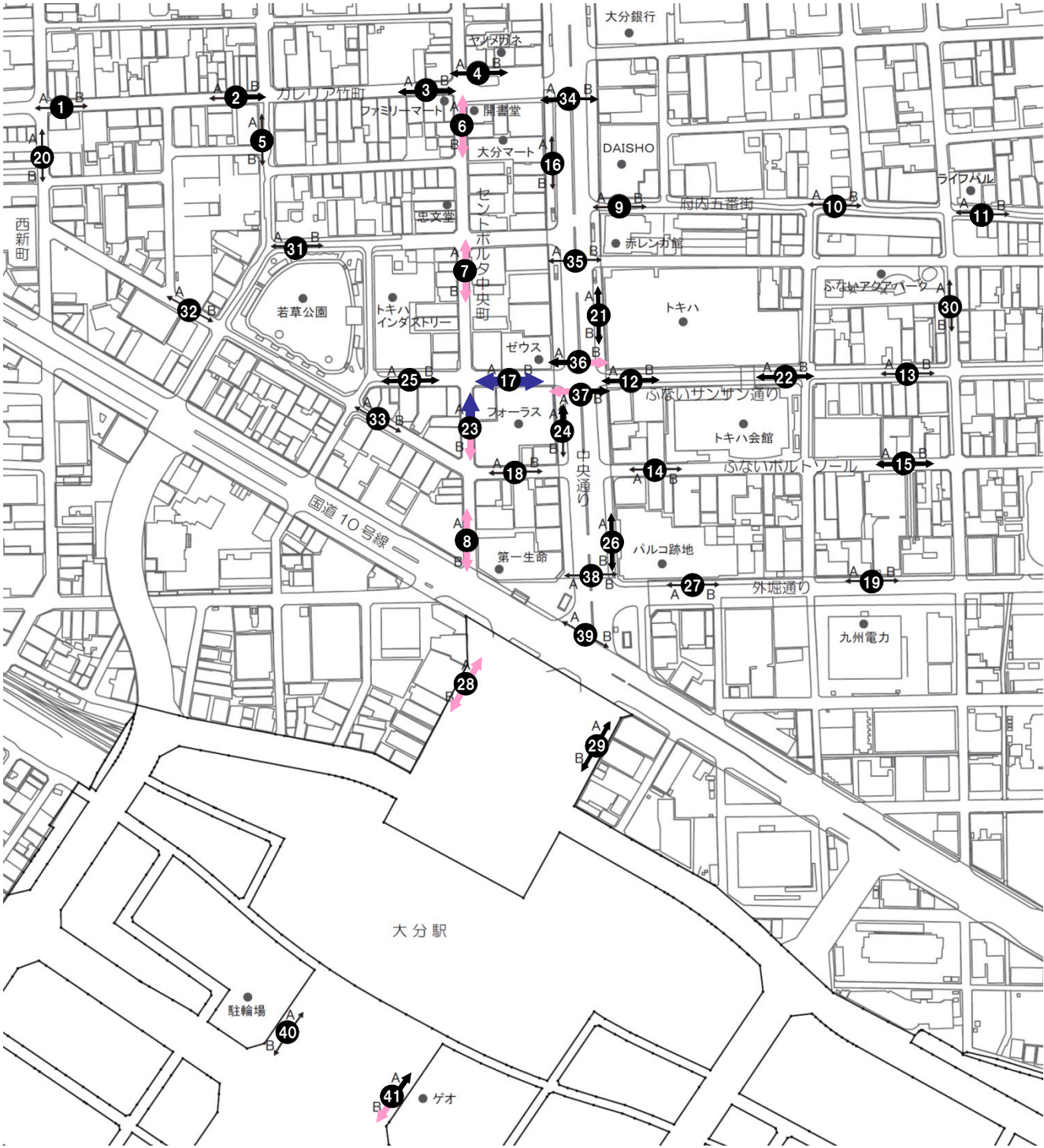
地点別方向別1日平均通行量（平成24年度調査）

凡 例	←→ 2,000人未満	←→ 3,500~5,000人未満
	←→ 2,000~3,500人未満	←→ 5,000人以上



地点別方向別 1 日平均通行量 (平成 25 年度調査)

凡 例	←→	2,000 人未満	↔	3,500~5,000 人未満
	↔	2,000~3,500 人未満	↔	5,000 人以上



3. 地点別・性別通行量

本項目で取り扱う数値については、小学生以下の通行量を含まない。
本項目で取り扱う数値は、全地点（41地点）を含む。

【総括】

いずれの曜日も多く多くの地点で女性の占める割合が高く、41地点中男性が過半数を占めるのは、金曜日8地点、土曜日0地点、日曜日3地点のみとなっている。これに対し、女性が過半数を占めるのは、金曜日20地点、土曜日15地点、日曜日14地点となっている。（17ページ参照）

3日間を通して男性が過半数を占める地点はなかったが、「地点35. 野村證券前（地下道）」では2日間で男性が過半数を占めた。3日間を通して女性が過半数を占める地点は12地点となっており、さらに「地点15. 大分信用金庫府内町支店前」、「地点36. トキハ前スクランブル北（横断歩道）」では、女性が3日間を通して6割以上を占めている。

また、学生の占める割合が比較的高いのは「地点18. 晃星堂本店前」、「地点24. 中央通り側入口付近」、「地点26. 中央通側入口」、「地点39. 大分駅前（地下道）」、「地点40. 大分駅南口（駐輪場前）」、「地点41. 大分駅南口（ゲオ前）」で、3日間を通して2割近くを占めている。

曜日別にみた特徴は以下に示す通りである。

《11月15日（金）》

金曜日の41地点の1日平均通行量（14ページ参照）は4,093人で、そのうち男性の平均通行量は1,700人、女性の平均通行量は2,149人、学生の平均通行量は245人となっている。男性の通行量は、「地点23. 中央町側入口付近」（3,926人）が最も多く、次いで「地点6. かふえてらす開書堂横」（3,787人）、「地点8. ウイング前」（3,457人）となっている。女性の通行量は、「地点17. ゼウス前（スターボックス前）」（6,205人）が最も多く、次いで「地点23. 中央町側入口付近」（4,787人）、「地点36. トキハ前スクランブル北（横断歩道）」（4,525人）となっている。学生の通行量は、「地点41. 大分駅南口（ゲオ前）」（834人）が最も多く、次いで「地点29. JTB前」（780人）、「地点28. バス停横」（710人）となっている。

割合で見ると、41地点中男性の通行量の占める割合が最も高い地点は、「地点5. ローソン竹町通り店前」の56.1%で、次いで「地点9. パチンコ DAISYO 前」（54.8%）となっている。女性では、「地点15. 大分信用金庫府内町支店前」の71.2%が最も高く、次いで「地点36. トキハ前スクランブル北（横断歩道）」（66.2%）となっている。学生では、「地点41. 大分駅南口（ゲオ前）」の19.0%が最も高く、次いで「地点40. 大分駅南口（駐輪場前）」（14.1%）となっている。

《11月16日（土）》

土曜日の41地点の1日平均通行量（15ページ参照）は4,883人で、そのうち男性の平均通行量は1,871人、女性の平均通行量は2,479人、学生の平均通行量は534人となっている。男性の通行量は、「地点23. 中央町側入口付近」（4,497人）が最も多く、次いで「地点7. いづみや和楽器店前」（4,370人）、「地点17. ゼウス前（スターボックス前）」（4,024人）となっている。女性の通行量は、「地点17. ゼウス前（スターボックス前）」（6,976人）が最も多く、次いで「地点7. いづみや和楽器店前」（5,870人）、「地点36. トキハ前スクランブル北（横断歩道）」（5,826人）となっている。学生の通行量は、「地点17. ゼウス前（スターボックス前）」（1,762人）が最も多く、次いで「地点23. 中央町側入口付近」（1,732人）、「地点28. バス停前」（1,605人）となっている。

割合で見ると、41地点中男性の通行量の占める割合が最も高い地点は、「地点9. パチンコ DAISHO 前」、「地点10. 若竹園前」で、ともに49.8%となっている。女性は「地点15. 大分信用金庫府内町支店」（66.4%）が最も高く、次いで「地点36. トキハ前スクランブル北（横断歩道）」（66.3%）となっている。学生では、「地点39. 大分駅前（地下道）」の26.9%が最も高く、次いで「地点41. 大分駅南

口（ゲオ前）」(22.0%) となっている。


《11月17日（日）》

日曜日の41地点の1日平均通行量(16ページ参照)は3,767人で、そのうち男性の平均通行量は1,507人、女性の平均通行量は1,904人、学生の平均通行量は357人となっている。男性の通行量は、地点17. ゼウス前（スターボックス前）」(4,073人)が最も多く、次いで「地点41. 大分駅南口（ゲオ前）」(3,572人)、「地点7. いづみや和楽器店前」(3,336人)となっている。女性の通行量は、「地点17. ゼウス前（スターボックス前）」(6,158人)が最も多く、次いで「地点36. トキハ前スクランブル北（横断歩道）」(4,974人)、「地点23. 中央町側入口付近」(4,365人)となっている。学生の通行量は、「地点24. 中央通り側入口付近」(1,006人)が最も多く、次いで「地点37. トキハ前スクランブル南（横断歩道）」(986人)、「地点28. バス停横」(977人)となっている。


割合で見ると、41地点中男性の通行量の占める割合が最も高い地点は、「地点35. 野村證券前（地下道）」の54.2%で、次いで「地点20. コトブキヤ前」(53.0%)となっている。女性では、「地点15. 大分信用金庫府内町支店前」の64.8%が最も高く、次いで「地点36. トキハ前スクランブル北（横断歩道）」(63.1%)となっている。学生では、「地点40. 大分駅南口（駐輪場前）」の22.4%が最も高く、次いで「地点24. 中央通り側入口付近」(19.5%)となっている。

《【11月15日(金)】地点別性別通行量グラフ》

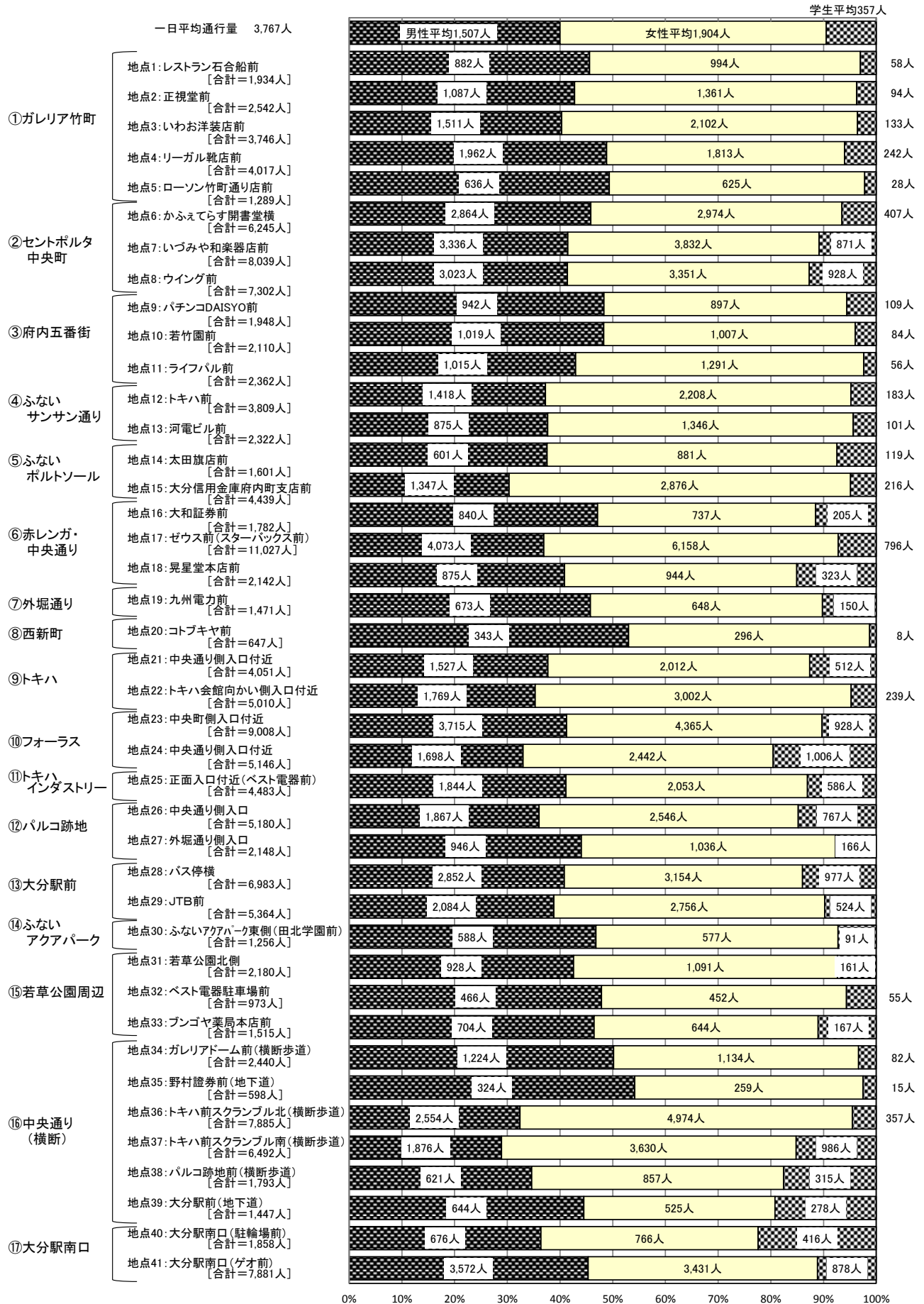
学生平均245人



《【11月16日(土)】地点別性別通行量グラフ》



《【11月17日(日)】地点別性別通行量グラフ》



《地点別性別通行量割合表》

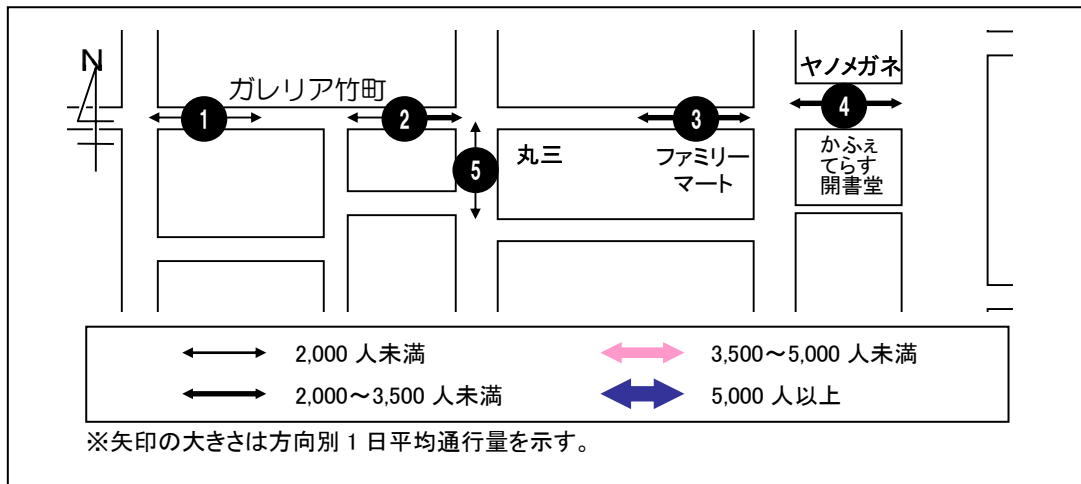
(単位:%)

		金曜日			土曜日			日曜日		
		男性	女性	学生	男性	女性	学生	男性	女性	学生
①ガレリア竹町	地点1: レストラン石合船前	45.3	53.6	1.1	41.2	50.9	7.9	45.6	51.4	3.0
	地点2: 正視堂前	45.1	53.6	1.3	40.2	53.3	6.5	42.8	53.5	3.7
	地点3: いわお洋装店前	40.2	58.5	1.3	40.4	56.3	3.3	40.3	56.1	3.6
	地点4: リーガル靴店前	49.6	45.9	4.5	46.7	46.7	6.6	48.8	45.1	6.0
	地点5: ローソン竹町通り店前	56.1	42.2	1.7	48.7	45.2	6.1	49.3	48.5	2.2
②セントポルタ中央町	地点6: かふえてらす開書堂横	47.5	48.3	4.2	41.6	49.6	8.8	45.9	47.6	6.5
	地点7: いづみや和楽器店前	44.2	50.1	5.6	38.6	51.8	9.6	41.5	47.7	10.8
	地点8: ウイング前	44.2	48.0	7.8	40.0	45.9	14.1	41.4	45.9	12.7
③府内五番街	地点9: パチンコDAISYO前	54.8	41.6	3.6	49.8	43.8	6.4	48.4	46.0	5.6
	地点10: 若竹園前	45.3	52.9	1.7	49.8	45.5	4.6	48.3	47.7	4.0
	地点11: ライバル前	48.1	50.5	1.4	43.4	54.2	2.4	43.0	54.7	2.4
④ふないサンサン通り	地点12: トキハ前	36.8	58.6	4.6	31.7	60.5	7.8	37.2	58.0	4.8
	地点13: 河電ビル前	40.6	56.9	2.5	36.4	59.7	3.9	37.7	58.0	4.3
⑤ふないポルトソール	地点14: 太田旗店前	37.8	57.2	4.9	35.7	57.0	7.3	37.5	55.0	7.4
	地点15: 大分信用金庫府内町支店前	27.3	71.2	1.5	30.3	66.4	3.3	30.3	64.8	4.9
⑥赤レンガ・中央通り	地点16: 大和証券前	43.5	47.7	8.8	42.8	45.2	12.0	47.1	41.4	11.5
	地点17: ゼウス前(スターボックス前)	31.5	63.7	4.8	31.5	54.7	13.8	36.9	55.8	7.2
	地点18: 晃星堂本店前	42.1	45.1	12.8	37.8	43.3	18.9	40.8	44.1	15.1
⑦外堀通り	地点19: 九州電力前	48.8	47.4	3.9	43.1	45.2	11.6	45.8	44.1	10.2
⑧西新町	地点20: コトブキヤ前	49.6	46.5	3.9	48.1	45.4	6.5	53.0	45.7	1.2
⑨トキハ	地点21: 中央通り側入口付近	39.8	52.8	7.4	40.8	47.5	11.6	37.7	49.7	12.6
	地点22: トキハ会館向かい側入口付近	33.9	64.4	1.7	32.8	61.6	5.6	35.3	59.9	4.8
⑩フォーラス	地点23: 中央町側入口付近	41.9	51.0	7.1	37.4	48.2	14.4	41.2	48.5	10.3
	地点24: 中央通り側入口付近	35.1	54.8	10.1	32.6	52.6	14.8	33.0	47.5	19.5
⑪トキハインダストリー	地点25: 正面入口付近(ベスト電器前)	35.5	60.2	4.3	39.4	49.2	11.4	41.1	45.8	13.1
⑫パルコ跡地	地点26: 中央通り側入口	39.9	46.4	13.6	35.5	48.7	15.8	36.0	49.2	14.8
	地点27: 外堀通り側入口	53.3	42.5	4.2	45.0	46.9	8.2	44.0	48.2	7.7
⑬大分駅前	地点28: バス停横	43.2	47.4	9.4	38.7	43.2	18.1	40.8	45.2	14.0
	地点29: JTB前	45.9	41.7	12.4	40.0	47.2	12.8	38.9	51.4	9.8
⑭ふないアクアパーク	地点30: ふないアクアパーク東側(田北学園前)	53.2	45.4	1.4	46.3	46.9	6.8	46.8	45.9	7.2
⑮若草公園周辺	地点31: 若草公園北側	51.0	47.8	1.2	45.3	50.6	4.1	42.6	50.0	7.4
	地点32: ベスト電器駐車場前	45.5	53.1	1.4	46.9	48.0	5.1	47.9	46.5	5.7
	地点33: プンゴヤ薬局本店前	50.1	45.3	4.6	47.7	43.4	8.9	46.5	42.5	11.0
⑯中央通り(横断)	地点34: ガレリアドーム前(横断歩道)	49.9	47.4	2.7	46.5	47.9	5.6	50.2	46.5	3.4
	地点35: 野村證券前(地下道)	54.0	45.4	0.7	49.3	45.1	5.6	54.2	43.3	2.5
	地点36: トキハ前スクランブル北(横断歩道)	29.7	66.2	4.1	27.8	66.3	5.9	32.4	63.1	4.5
	地点37: トキハ前スクランブル南(横断歩道)	28.4	63.3	8.3	25.9	59.3	14.8	28.9	55.9	15.2
	地点38: パルコ跡地前(横断歩道)	41.1	52.2	6.8	38.5	43.6	17.9	34.6	47.8	17.6
⑰大分駅南口	地点39: 大分駅前(地下道)	53.1	35.8	11.1	44.3	28.8	26.9	44.5	36.3	19.2
	地点40: 大分駅南口(駐輪場前)	42.2	43.8	14.1	39.7	41.7	18.5	36.4	41.2	22.4
	地点41: 大分駅南口(ゲオ前)	42.1	38.9	19.0	37.5	40.5	22.0	45.3	43.5	11.1

4. ブロック(地点)別・時間帯別通行量

本項目で取り扱う数値については、小学生以下の通行量を含まない。

①ガレリア竹町



< 1 日平均通行量の動向 >

地点 1 は、16 時台まで緩やかに推移し、17 時台にピークを迎えている。地点 2 も同様に、16 時台まで緩やかに推移し、17 時台にピークを迎えている。地点 1 の 1 日平均は前回調査に比べて 194 人の減少、地点 2 は 95 人の減少となった。

地点 3 は、大きな変化はなく一日を通して緩やかに推移している。地点 3 の 1 日平均は前回調査に比べて 95 人の減少となった。

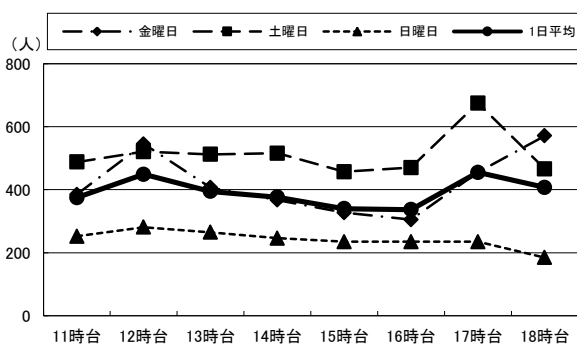
地点 4 は、12 時台にピークを迎えその後減少を続けるが、16~18 時台には増加傾向となっている。地点 4 の 1 日平均は前回調査に比べて 684 人の減少となった。

地点 5 は、一日を通して緩やかに増減し、18 時台にピークを迎えている。地点 5 の 1 日平均は前回調査に比べて 33 人の増加となった。

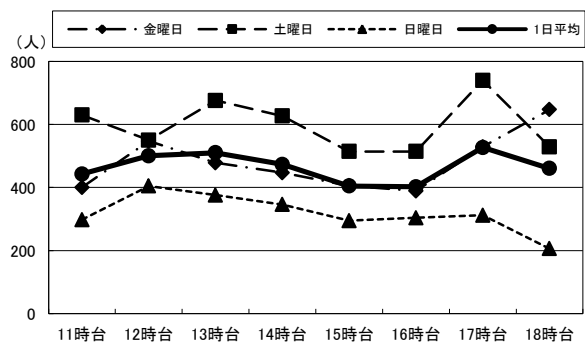
< 曜日別通行量の動向 >

地点 1 は、金・土曜日は 17 時台に増加しているが、日曜日は増加することなく緩やかに推移している。地点 2 では、土曜日は 12 時台に一時的に減少している。地点 3 は金曜日は 17 時台から増加し、18 時台にピークを迎えている。地点 4 では、金・土曜日は 12 時台に増加してピークを迎えているが、日曜日は緩やかに推移している。地点 5 は、多少の振れ幅はあるものの、いずれの曜日も 1 日平均とほぼ同様の推移となっている。

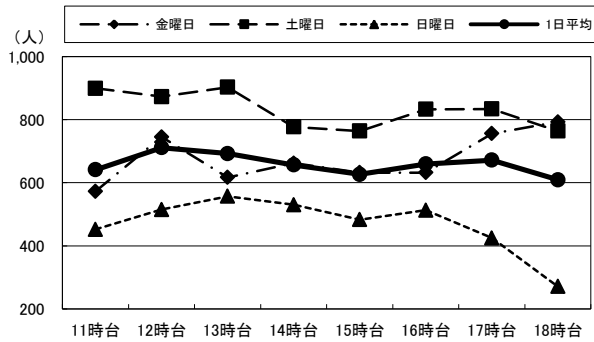
1. レストラン石合船前



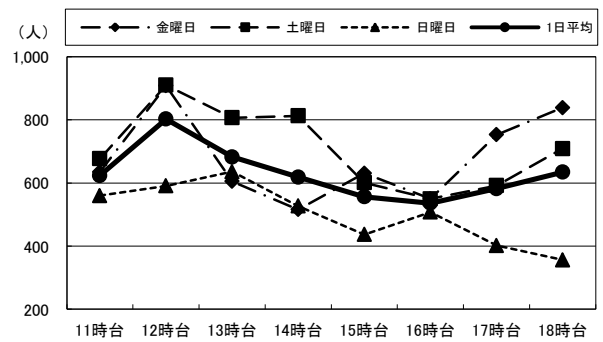
2. 正視堂前



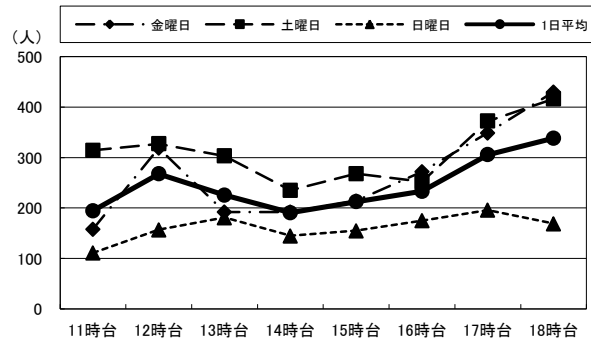
3. いわお洋装店前



4. リーガル靴店前



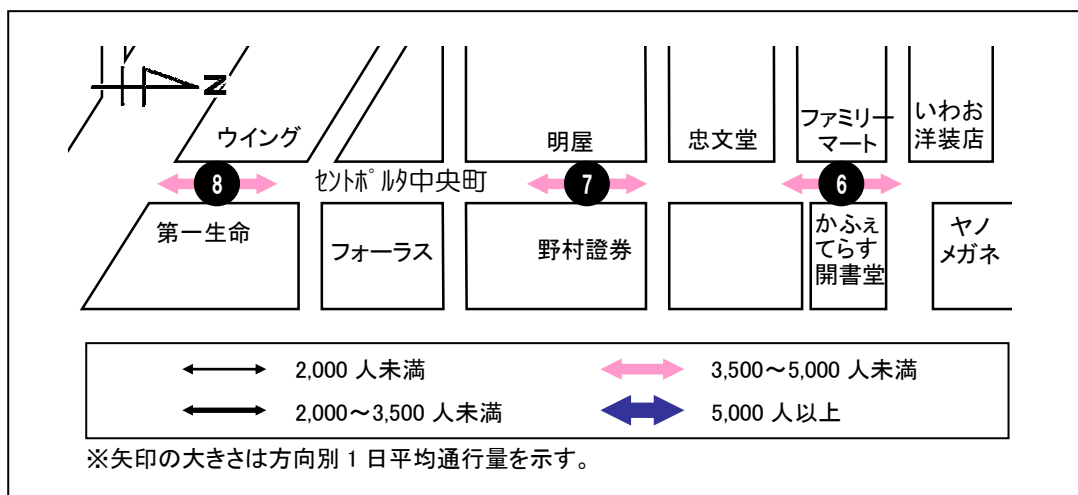
5. ローソン竹町通り店前



(単位:人)

		11時台	12時台	13時台	14時台	15時台	16時台	17時台	18時台	合計	H24合計
1: レストラン 石合船前	金曜日	385	545	407	367	327	305	455	571	3,362	3,631
	土曜日	488	521	512	516	457	470	675	466	4,105	3,185
	日曜日	252	281	265	246	235	235	235	185	1,934	3,167
	1日平均	375	449	395	376	340	337	455	407	3,134	3,328
2: 正視堂前	金曜日	400	547	478	447	406	389	529	647	3,843	4,002
	土曜日	630	550	676	627	514	514	740	529	4,780	3,824
	日曜日	298	405	376	346	295	304	312	206	2,542	3,624
	1日平均	443	501	510	473	405	402	527	461	3,722	3,817
3: いわお 洋装店前	金曜日	573	745	617	662	632	632	756	793	5,410	5,474
	土曜日	899	873	903	777	764	833	834	764	6,647	5,485
	日曜日	452	515	557	530	483	513	425	271	3,746	5,130
	1日平均	641	711	692	656	626	659	672	609	5,268	5,363
4: リーガル 靴店前	金曜日	635	908	605	516	631	550	753	839	5,437	6,017
	土曜日	677	910	807	813	601	550	592	709	5,659	6,569
	日曜日	560	591	636	527	437	508	402	356	4,017	4,581
	1日平均	624	803	683	619	556	536	582	635	5,038	5,722
5: ローソン 竹町通り店前	金曜日	158	319	192	192	214	272	349	430	2,126	1,935
	土曜日	314	327	303	235	268	252	372	416	2,487	1,748
	日曜日	111	157	181	145	155	175	196	169	1,289	2,120
	1日平均	194	268	225	191	212	233	306	338	1,967	1,934

②セントポルタ中央町



< 1 日平均通行量の動向 >

地点 6 は、12 時台に一時的に増加し、その後 16~18 時台に増加傾向となっている。地点 6 の 1 日平均は前回調査に比べて 189 人の減少となった。

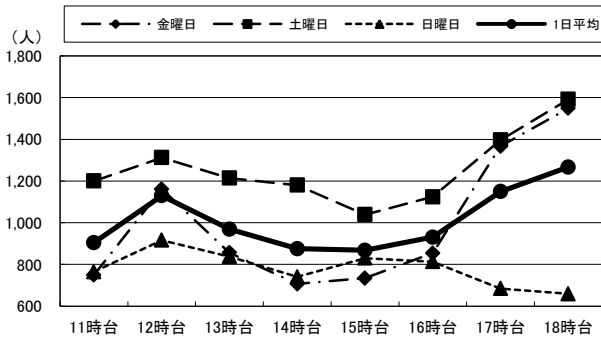
地点 7 は 16 時台まで緩やかに増減し、その後増加して 18 時台にピークを迎えている。地点 7 の 1 日平均は前回調査に比べて 797 人の減少となった。

地点 8 は、15 時台までほぼ増減なく推移し、その後増加して 18 時台にピークを迎えている。地点 8 の 1 日平均は前回調査に比べて 845 人の増加となった。

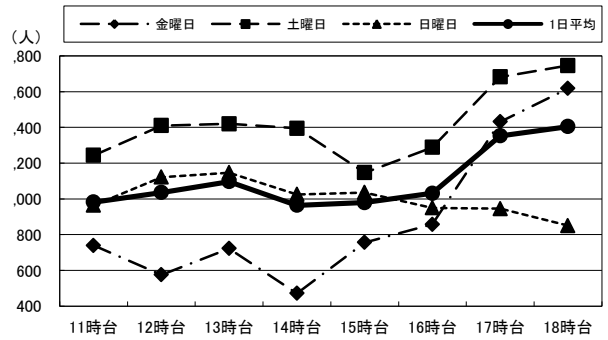
< 曜日別通行量の動向 >

地点 6 は、金・土曜日は 17 時台以降大きく増加しているが、日曜日は減少傾向となっている。地点 7 では、金曜日は 12 時台と 14 時台に一時的に減少している。地点 8 は、金・土曜日は 17 時台以降に増加して 18 時台にピークを迎えているが、日曜日は緩やかな減少傾向となっている。

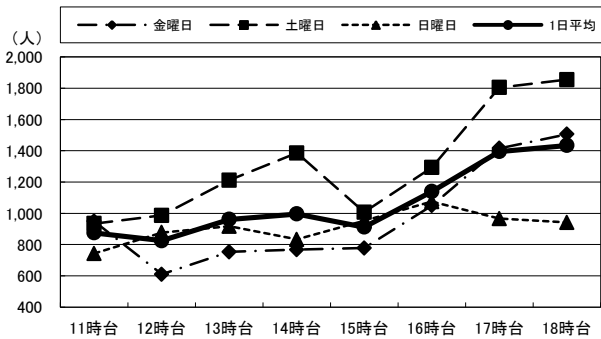
6. かふえてらす開書堂横



7. いづみや和楽器店前



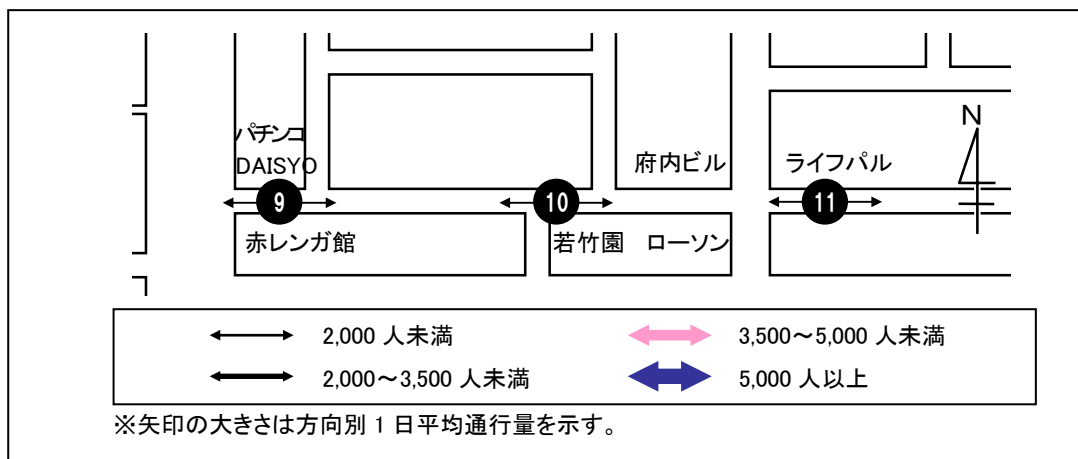
8. ウイング前



(単位:人)

		11時台	12時台	13時台	14時台	15時台	16時台	17時台	18時台	合計	H24合計
6:かふえてらす 開書堂横	金曜日	749	1,161	856	706	734	854	1,367	1,549	7,976	8,359
	土曜日	1,200	1,312	1,214	1,180	1,039	1,124	1,397	1,592	10,058	9,058
	日曜日	765	916	838	740	830	813	684	659	6,245	7,428
	1日平均	905	1,130	969	875	868	930	1,149	1,267	8,093	8,282
7:いづみや 和楽器店前	金曜日	739	575	722	471	756	857	1,432	1,618	7,170	9,130
	土曜日	1,244	1,410	1,420	1,395	1,147	1,288	1,683	1,746	11,333	10,783
	日曜日	964	1,122	1,147	1,025	1,036	950	945	850	8,039	9,018
	1日平均	982	1,036	1,096	964	980	1,032	1,353	1,405	8,847	9,644
8:ウイング前	金曜日	948	609	753	767	777	1,049	1,415	1,505	7,823	7,540
	土曜日	934	986	1,212	1,386	1,007	1,292	1,804	1,855	10,476	8,448
	日曜日	743	877	917	833	951	1,074	966	941	7,302	7,080
	1日平均	875	824	961	995	912	1,138	1,395	1,434	8,534	7,689

③府内五番街



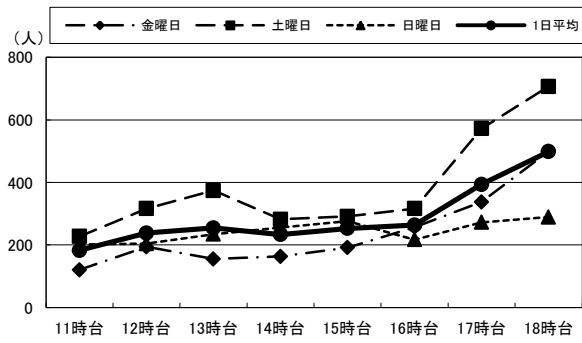
< 1 日平均通行量の動向 >

地点 9・10 は 16 時台まで緩やかに推移し、その後増加して 18 時台にピークを迎えている。地点 9 の 1 日平均は前回調査に比べて 185 人の減少、地点 10 は 699 人の減少となっている。地点 11 は 1 日を通して緩やかに増減し、17 時台にピークを迎えている。地点 11 の 1 日平均は前回調査に比べて 464 人の減少となっている。

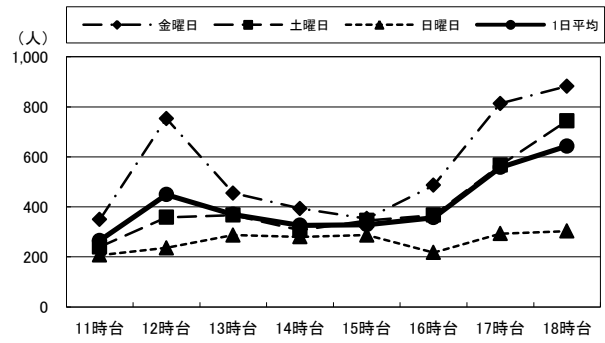
< 曜日別通行量の動向 >

地点 9・11 は、いずれの曜日も 1 日平均とほぼ同様の推移となっている。地点 10 は、金曜日は 12 時台の増加が土・日曜日に比べて大きくなっている。

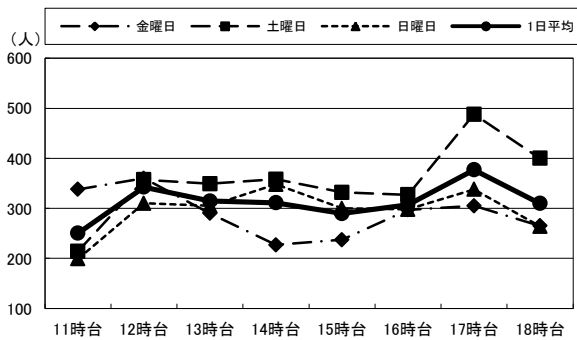
9. パチンコDAISYO前



10. 若竹園前



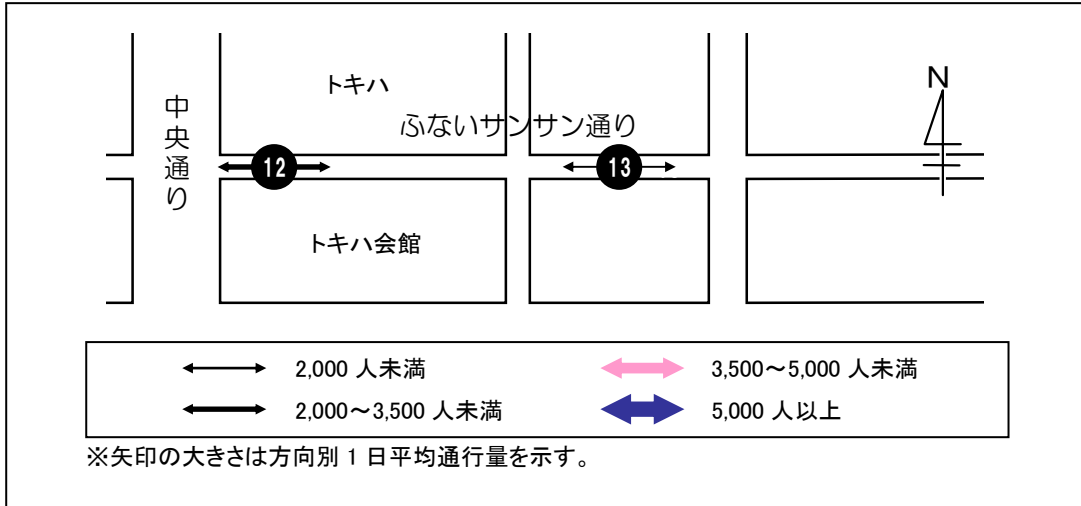
11. ライフパル前



(単位:人)

		11時台	12時台	13時台	14時台	15時台	16時台	17時台	18時台	合計	H24合計
9:パチンコ DAISYO前	金曜日	120	194	155	163	191	257	337	499	1,916	2,471
	土曜日	227	316	374	282	291	316	572	707	3,085	2,542
	日曜日	201	204	234	255	276	217	272	289	1,948	2,491
	1日平均	183	238	254	233	253	263	394	498	2,316	2,501
10:若竹園前	金曜日	349	753	455	393	353	486	813	882	4,484	4,381
	土曜日	240	358	367	306	345	367	567	744	3,294	4,049
	日曜日	207	236	287	280	287	217	293	303	2,110	3,555
	1日平均	265	449	370	326	328	357	558	643	3,296	3,995
11:ライフパル前	金曜日	338	360	290	227	237	297	305	265	2,319	2,950
	土曜日	214	357	349	358	332	327	488	400	2,825	3,060
	日曜日	199	310	305	348	300	298	338	264	2,362	2,889
	1日平均	250	342	315	311	290	307	377	310	2,502	2,966

④ふないサンサン通り



< 1 日平均通行量の動向 >

両地点とも 1 日を通して緩やかな増加傾向となっているが、地点 12 は 15 時台、地点 13 は 16 時台に一時的に減少している。

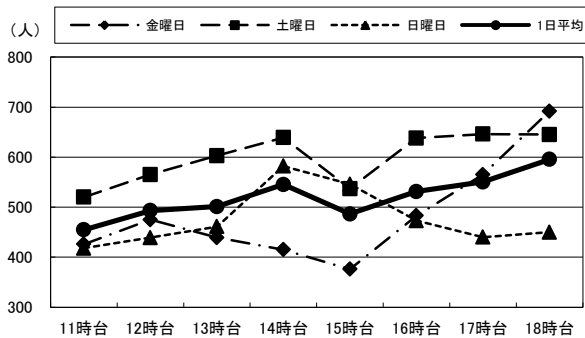
地点 12 の 1 日平均は前回調査に比べて 13 人の増加、地点 13 は 368 人の増加となっている。

< 曜日別通行量の動向 >

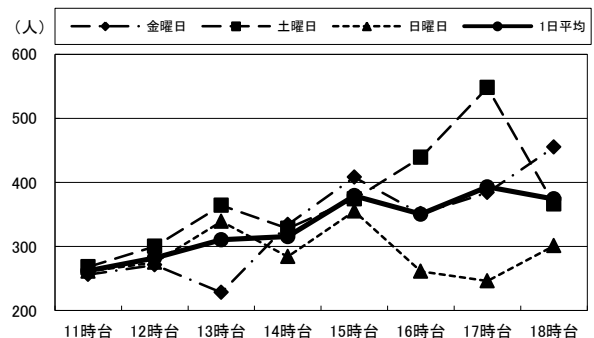
地点 12 は、金・土曜日は 15 時台から増加してピークを迎えているが、日曜日は 14 時台にピークを迎え、その後は減少傾向となっている。

地点 13 では、土曜日の 17 時台が 3 日間の中で最も通行量が多い時間帯となっている。13 時台では、金曜日は一時的に減少しているのに対し、土・日曜日は増加傾向となっている。

12. トキハ前



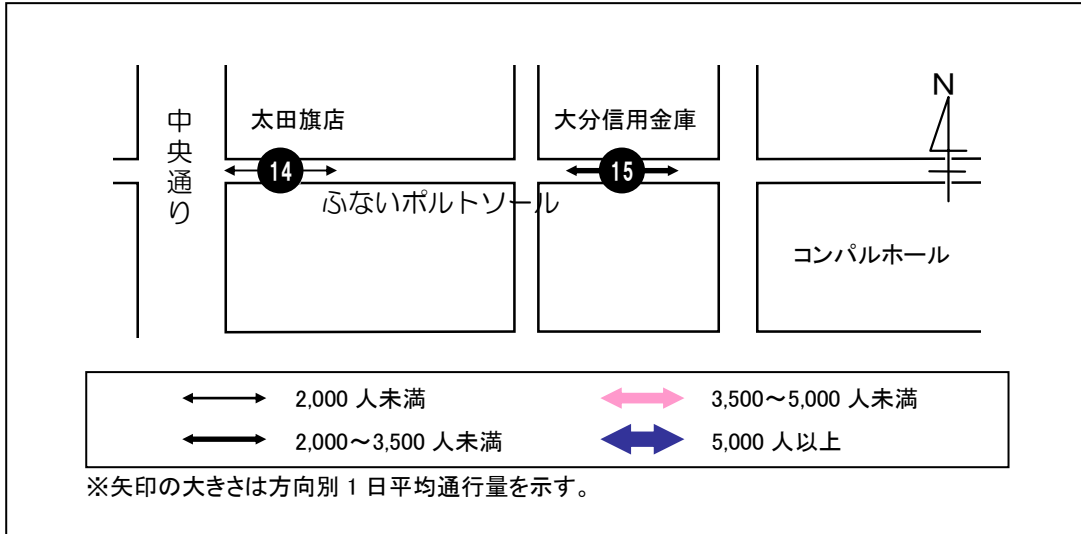
13. 河電ビル前



(単位: 人)

		11時台	12時台	13時台	14時台	15時台	16時台	17時台	18時台	合計	H24合計
12: トキハ前	金曜日	426	475	439	415	376	483	565	692	3,871	3,930
	土曜日	520	565	603	639	537	638	646	645	4,793	4,359
	日曜日	418	439	461	582	546	473	440	450	3,809	4,146
	1日平均	455	493	501	545	486	531	550	596	4,158	4,145
13: 河電ビル前	金曜日	256	271	228	334	408	351	384	455	2,687	2,327
	土曜日	268	300	364	328	374	439	548	366	2,987	2,435
	日曜日	261	275	339	284	355	261	246	301	2,322	2,130
	1日平均	262	282	310	315	379	350	393	374	2,665	2,297

⑤ふないポルトソール



< 1 日平均通行量の動向 >

地点 14 は、1 日を通して緩やかな増減となっている。地点 15 では、16 時台まで緩やかに推移したのち 17 時台は減少している。

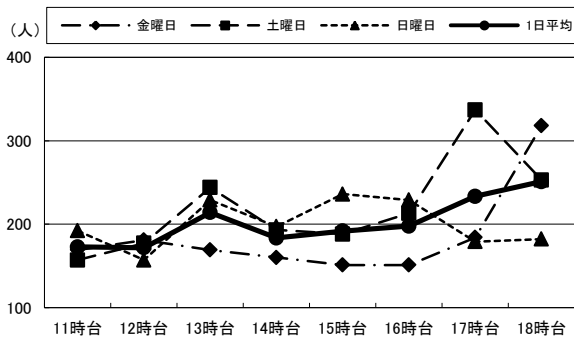
地点 14 の 1 日平均は前回調査に比べて 8 人の減少、地点 15 は 26 人の減少となっている。

< 曜日別通行量の動向 >

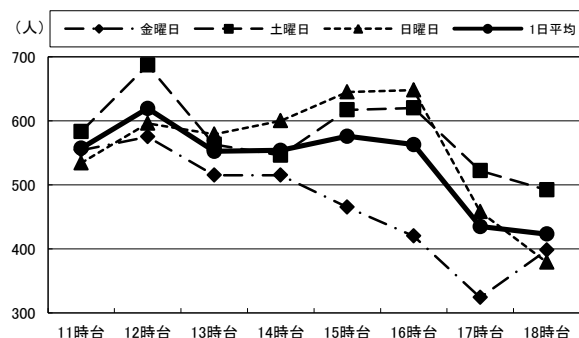
地点 14 は、金曜日の 18 時台と土曜日の 17 時台に大きく増加している点が特徴的である。

地点 15 は、多少の振幅はあるものの、いずれの曜日も 1 日平均とほぼ同じ推移となっている。14～16 時台において金曜日は減少傾向となっているが、土・日曜日は増加傾向となっている。

14. 太田旗店前



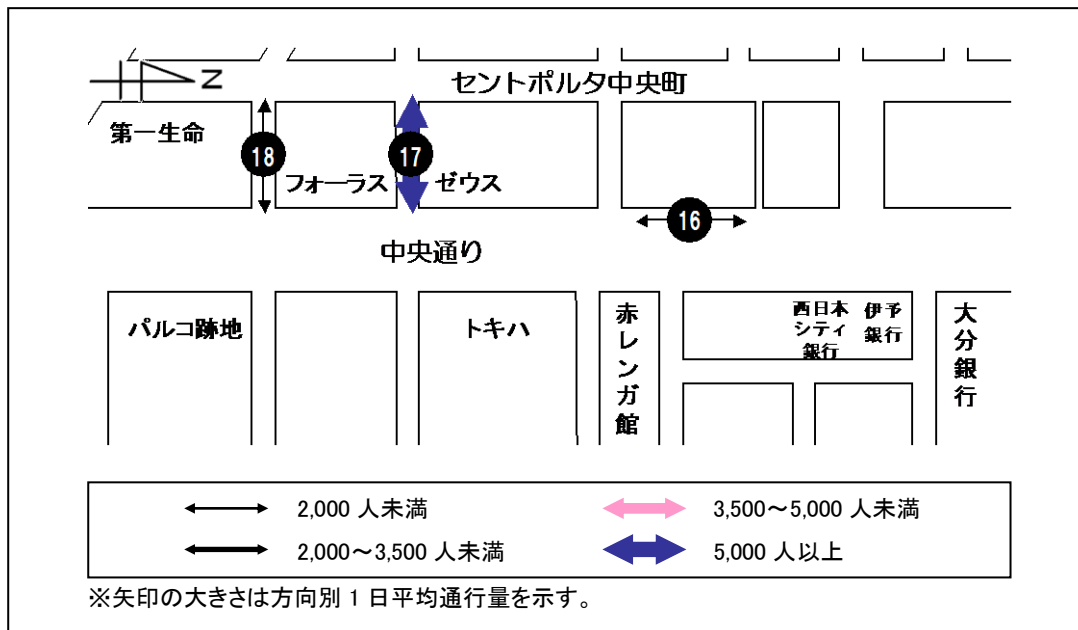
15. 大分信用金庫府内町支店前



(単位: 人)

		11時台	12時台	13時台	14時台	15時台	16時台	17時台	18時台	合計	H24合計
14: 太田旗店前	金曜日	169	181	169	160	151	151	184	318	1,483	1,398
	土曜日	157	177	244	193	188	213	337	253	1,762	1,870
	日曜日	192	157	229	197	236	229	179	182	1,601	1,602
	1日平均	173	172	214	183	192	198	233	251	1,615	1,623
15: 大分信用金庫 府内町支店前	金曜日	554	575	515	515	465	420	324	398	3,766	3,801
	土曜日	583	687	563	546	617	620	522	492	4,630	4,553
	日曜日	534	596	579	600	645	648	458	379	4,439	4,558
	1日平均	557	619	552	554	576	563	435	423	4,278	4,304

⑥赤レンガ・中央通り



< 1 日平均通行量の動向 >

地点 16 は、日中 300 人前後でほぼ増減なく推移している。地点 16 の 1 日平均は前回調査に比べて 138 人の増加となっている。

地点 17 は、1 日を通して 1,200 人以上の通行量があり、14 時台にピークを迎えている。地点 17 の 1 日平均は前回調査に比べて 558 人の増加となっている。

地点 18 は、日中 200～300 人前後で緩やかに増減し、15 時台にピークとなっている。地点 18 の 1 日平均は前回調査に比べて 413 人の増加となっている。

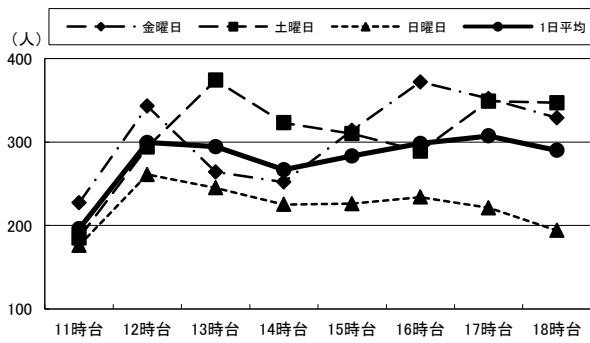
< 曜日別通行量の動向 >

地点 16 は、多少の振れ幅はあるものの、いずれの曜日も 1 日平均とほぼ同様の推移となっている。金曜日は 14 時台以降に増加し、16 時台にピークを迎えている点が特徴的である。

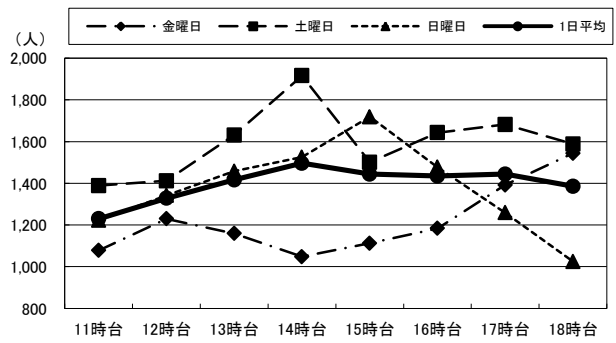
地点 17 では、土曜日は 14 時台、日曜日は 15 時台にピークとなっているが、逆に金曜日は 14 時台が最も少なくなっている。

地点 18 は、土曜日の 13 時台に大きく増加してピークを迎えている点が特徴的である。

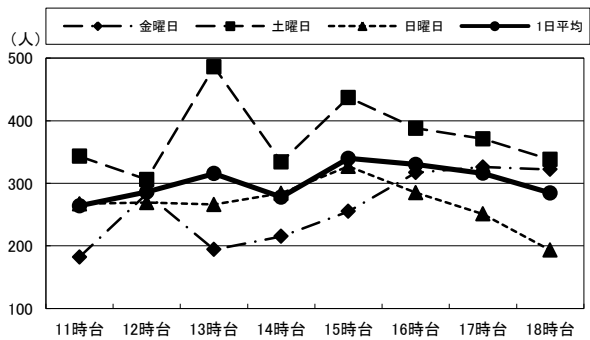
16 大和証券前



17. ゼウス前(スターバックス前)



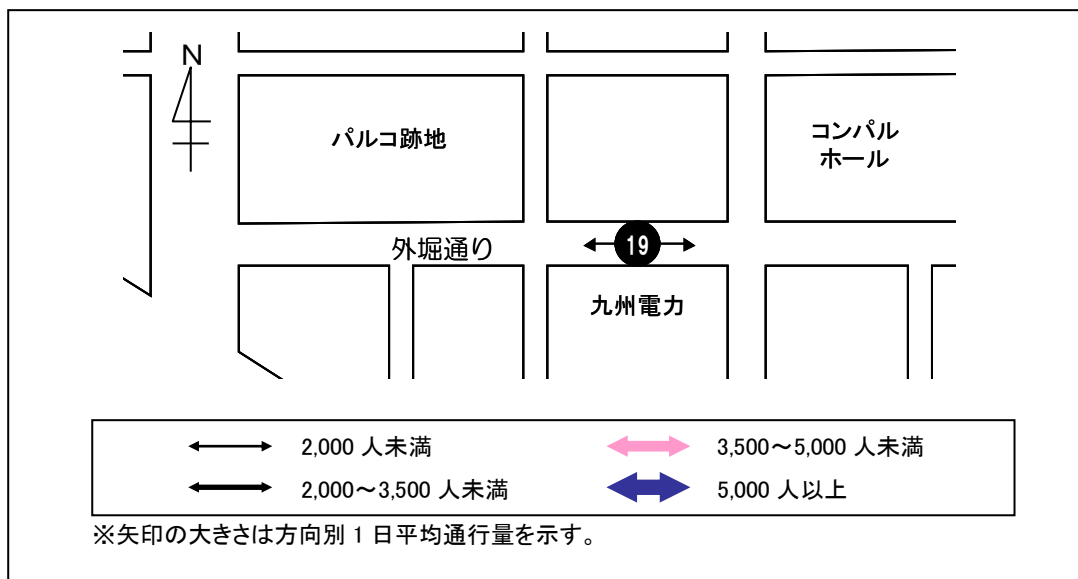
18. 晃星堂本店前



(単位:人)

		11時台	12時台	13時台	14時台	15時台	16時台	17時台	18時台	合計	H24合計
16: 大和証券前	金曜日	227	343	264	252	314	372	352	329	2,453	2,483
	土曜日	185	294	374	323	310	289	349	347	2,471	2,199
	日曜日	176	261	245	225	226	234	221	194	1,782	1,608
	1日平均	196	299	294	267	283	298	307	290	2,235	2,097
17: ゼウス前 (スターバックス前)	金曜日	1,078	1,230	1,159	1,048	1,112	1,184	1,392	1,544	9,747	8,739
	土曜日	1,389	1,412	1,631	1,916	1,501	1,643	1,682	1,588	12,762	11,466
	日曜日	1,222	1,342	1,458	1,525	1,719	1,477	1,259	1,025	11,027	11,657
	1日平均	1,230	1,328	1,416	1,496	1,444	1,435	1,444	1,386	11,179	10,621
18: 晃星堂本店前	金曜日	182	283	194	215	255	317	326	322	2,094	1,654
	土曜日	343	306	486	334	437	388	371	338	3,003	2,165
	日曜日	267	269	266	284	327	285	251	193	2,142	2,182
	1日平均	264	286	315	278	340	330	316	284	2,413	2,000

⑦外堀通り



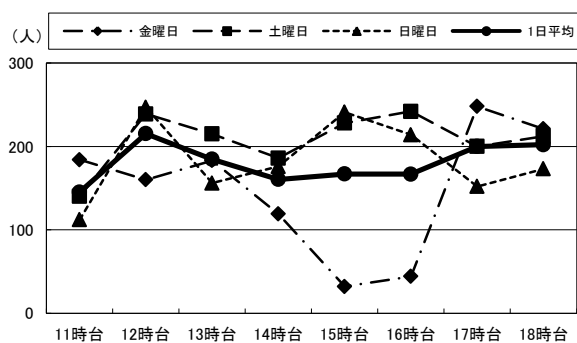
< 1 日平均通行量の動向 >

地点 19 は、日中 200 人前後の通行量で緩やかに増減し、12 時台にピークとなっている。
 地点 19 の 1 日平均は、前回調査に比べて 166 人の減少となっている。

< 曜日別通行量の動向 >

地点 19 は、14～15 時台において土・日曜日は増加傾向となっているが、金曜日は大幅な減少となっている。

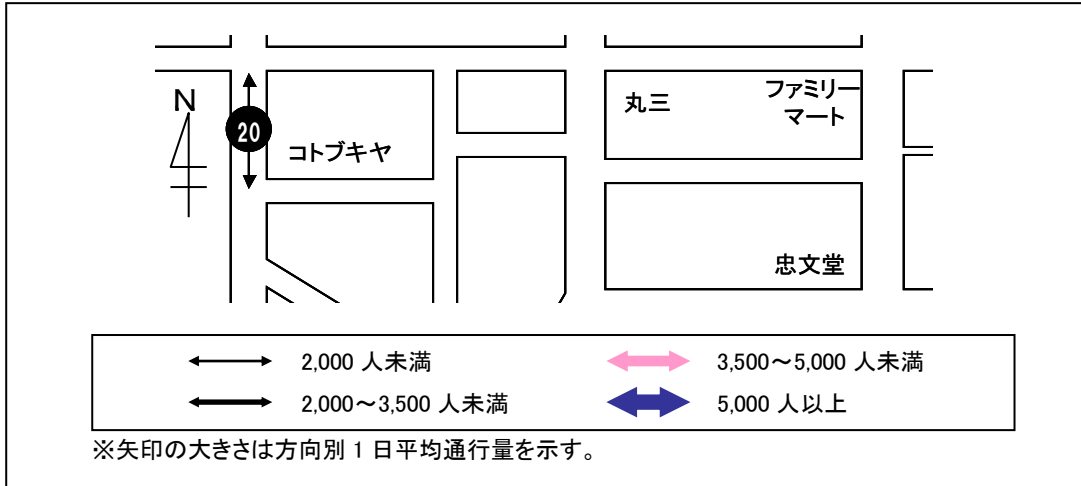
19. 九州電力前



(単位: 人)

		11時台	12時台	13時台	14時台	15時台	16時台	17時台	18時台	合計	H24合計
19: 九州電力前	金曜日	184	160	183	119	32	44	248	221	1,191	1,737
	土曜日	140	239	215	186	228	242	200	212	1,662	1,673
	日曜日	112	247	156	176	241	214	152	173	1,471	1,410
	1日平均	145	215	185	160	167	167	200	202	1,441	1,607

⑧西新町



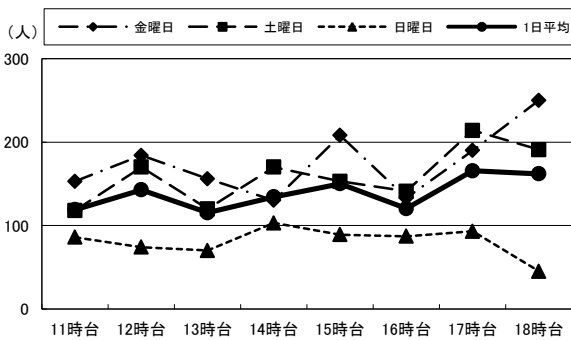
< 1 日平均通行量の動向 >

地点 20 は 1 日を通じて 150 人前後の通行量となっており、17 時台にピークを迎えている。
 地点 20 の 1 日平均は前回調査に比べて 23 人の減少となっている。

< 曜日別通行量の動向 >

土・日曜日はおおよそ 1 日平均と同じように緩やかに増減しているのに対し、金曜日は 15 時台以降の増減が大きくなっている。

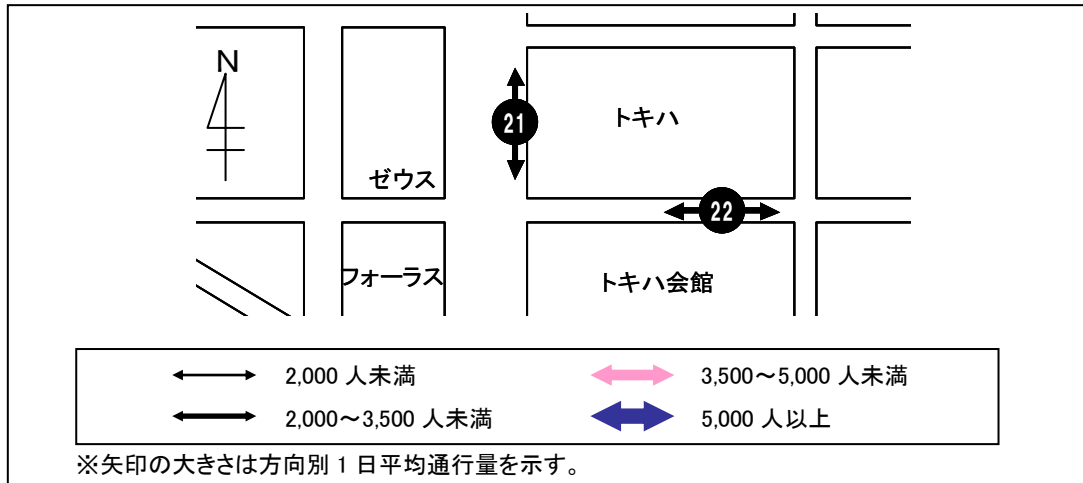
20. コトブキヤ前



(単位: 人)

		11時台	12時台	13時台	14時台	15時台	16時台	17時台	18時台	合計	H24合計
20:コトブキヤ前	金曜日	153	184	156	130	208	133	190	250	1,404	1,348
	土曜日	118	170	120	170	153	141	214	191	1,277	1,169
	日曜日	86	74	70	103	89	87	93	45	647	880
	1日平均	119	143	115	134	150	120	166	162	1,109	1,132

⑨ トキハ



＜ 1 日平均通行量の動向＞

地点 21 は 1 日を通して緩やかな増加を続けており、18 時台に 900 人を超えピークを迎えている。地点 21 の 1 日平均は前回調査に比べて 123 人の減少となっている。

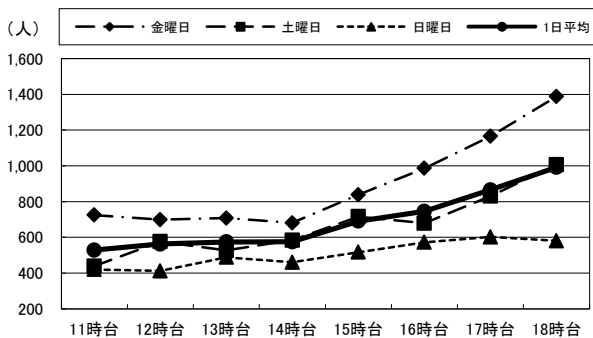
地点 22 は 15 時台まで緩やかに推移し、16 時台に 800 人を超えピークとなり、その後 18 時台まで減少傾向を示しているものの 700 人以上の通行量を維持している。地点 22 の 1 日平均は前回調査に比べて 254 人の減少となっている。

＜ 曜日別通行量の動向＞

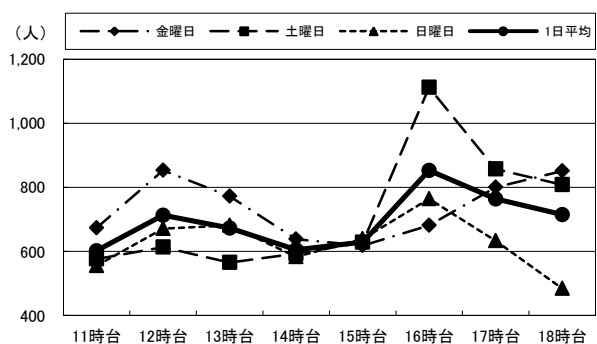
地点 21 はいずれの曜日も 1 日平均とほぼ同様に推移しており、金曜日の 17 時台以降と土曜日の 18 時台では、1,000 人を超える通行量となっている。

地点 22 は土曜日の 16 時台に大幅な増加が見られ、1,000 人を超える通行量となっている。金・土曜日においては 17 時台以降も 800 人以上の通行量を維持している。

21. 中央通り側入口付近



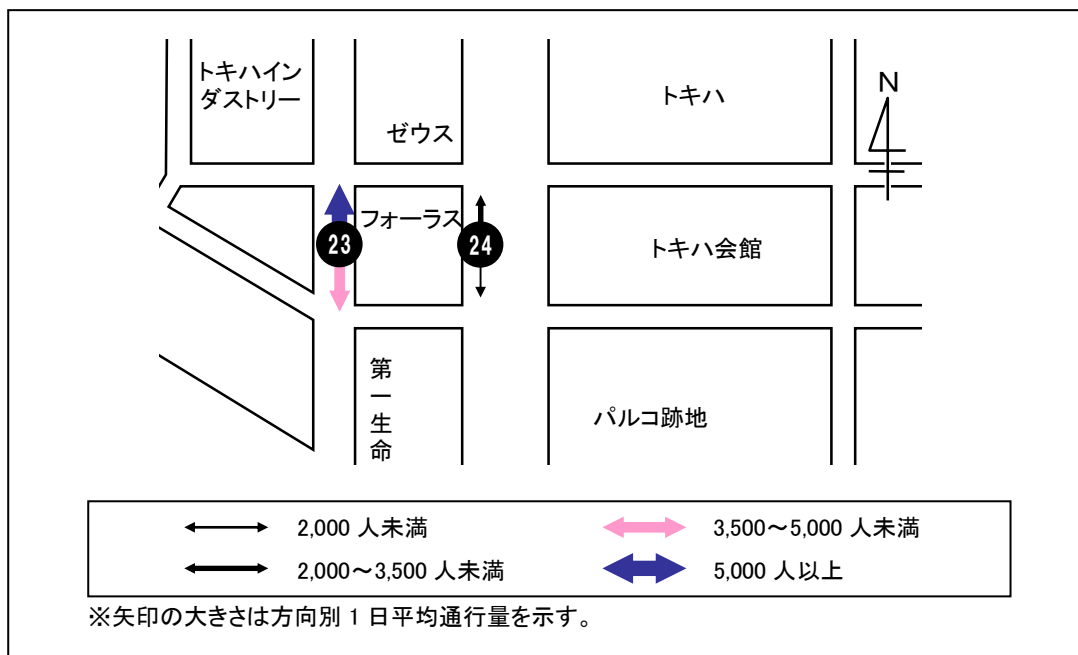
22. トキハ会館向かい側入口付近



(単位:人)

		11時台	12時台	13時台	14時台	15時台	16時台	17時台	18時台	合計	H24合計
21: 中央通り側 入口付近	金曜日	725	699	708	681	838	986	1,165	1,388	7,190	6,345
	土曜日	439	576	527	584	716	679	830	1,007	5,358	5,573
	日曜日	420	412	488	460	517	572	602	580	4,051	5,049
	1日平均	528	562	574	575	690	746	866	992	5,533	5,656
22: トキハ会館 向かい側 入口付近	金曜日	673	853	772	638	618	681	800	851	5,886	5,146
	土曜日	576	613	565	593	628	1,112	857	808	5,752	6,618
	日曜日	555	671	681	583	639	764	633	484	5,010	5,646
	1日平均	601	712	673	605	628	852	763	714	5,549	5,803

⑩フォーラス



< 1 日平均通行量の動向 >

地点 23 は調査開始の 11 時台から調査終了の 18 時台の間、1,000 人以上の通行量を維持し続け、ピークの 18 時台には 1,500 人を超えている。地点 23 の 1 日平均は前回調査に比べて 219 人の増加となっている。

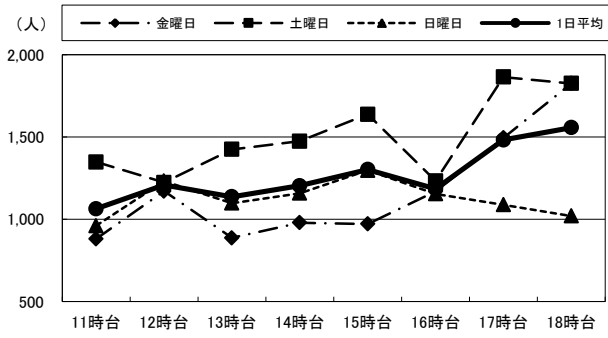
地点 24 は 16 時台まで 500～600 人前後で増減し、17 時台に 800 人を超えピークを迎えている。地点 24 の 1 日平均は前回調査に比べて 375 人の増加となっている。

< 曜日別通行量の動向 >

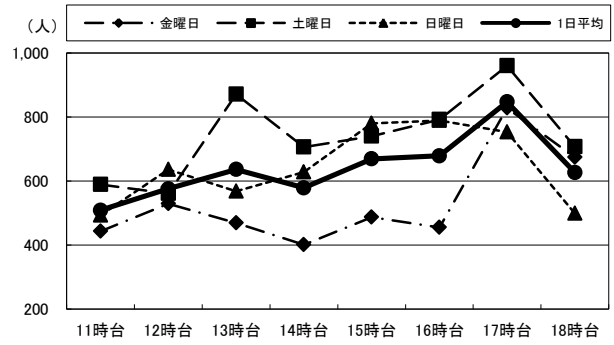
地点 23 は、土曜日は 1 日を通して 1,200 人以上の通行量を維持し、金曜日の 18 時台と土曜日の 17 時台以降においては 1,800 人以上の通行量となっている。一方、日曜日は 15 時から減少傾向となっている。

地点 24 は、多少の振れ幅はあるものの、いずれの曜日も 1 日平均とほぼ同様に推移している。また、土曜日は 13 時台に増加しているのに対し、金・日曜日は減少傾向となっている。

23. 中央町側入口付近



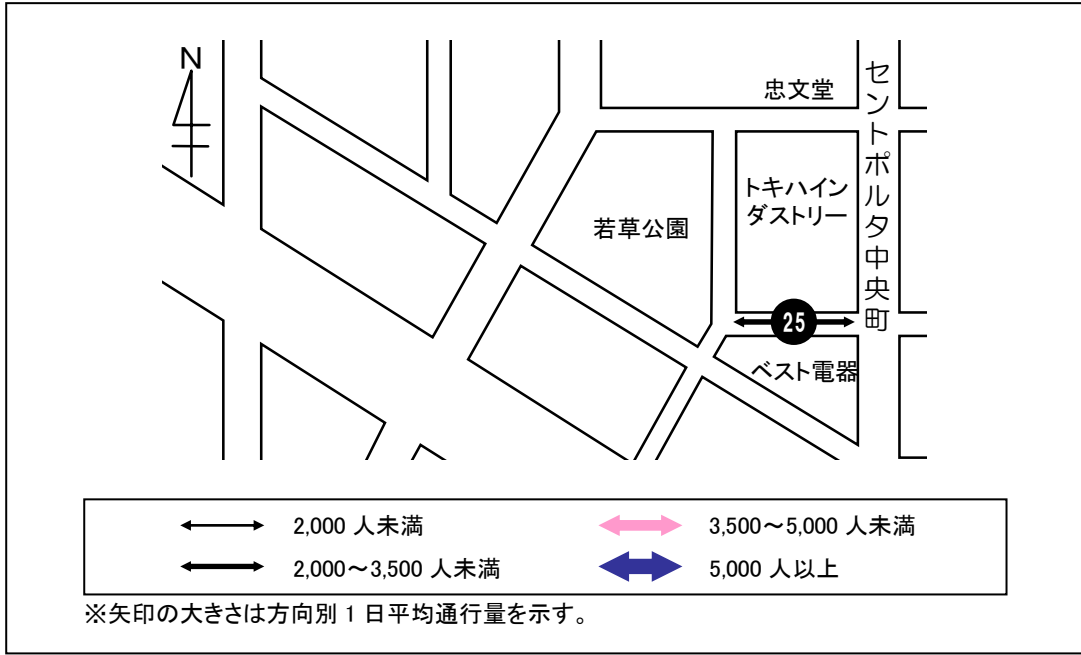
24. 中央通り側入口付近



(単位:人)

		11時台	12時台	13時台	14時台	15時台	16時台	17時台	18時台	合計	H24合計
23: 中央町側 入口付近	金曜日	881	1,171	887	979	971	1,170	1,494	1,825	9,378	9,090
	土曜日	1,348	1,223	1,424	1,474	1,637	1,233	1,864	1,825	12,028	10,794
	日曜日	961	1,232	1,098	1,158	1,297	1,154	1,088	1,020	9,008	9,872
	1日平均	1,063	1,209	1,136	1,204	1,302	1,186	1,482	1,557	10,138	9,919
24: 中央通り側 入口付近	金曜日	443	529	469	401	487	455	828	674	4,286	4,552
	土曜日	589	561	871	706	740	792	960	707	5,926	4,871
	日曜日	493	636	568	628	780	789	753	499	5,146	4,810
	1日平均	508	575	636	578	669	679	847	627	5,119	4,744

⑪ トキハインダストリー



< 1 日平均通行量の動向 >

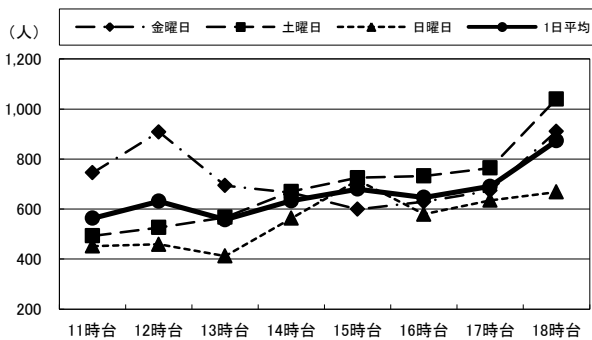
地点 25 は 17 時台まで 500～600 人前後で緩やかに推移し、18 時台に 800 人を超えピークを迎えている。

地点 25 の 1 日平均は前回調査に比べて 1,032 人の大幅な増加となっている。

< 曜日別通行量の動向 >

地点 25 はいずれの曜日も 1 日平均とほぼ同様に推移している。なお、金曜日の 1 日平均は前回調査に比べて 1,802 人の増加、土曜日は 1,387 人の増加で、どちらも大幅な増加となっている。

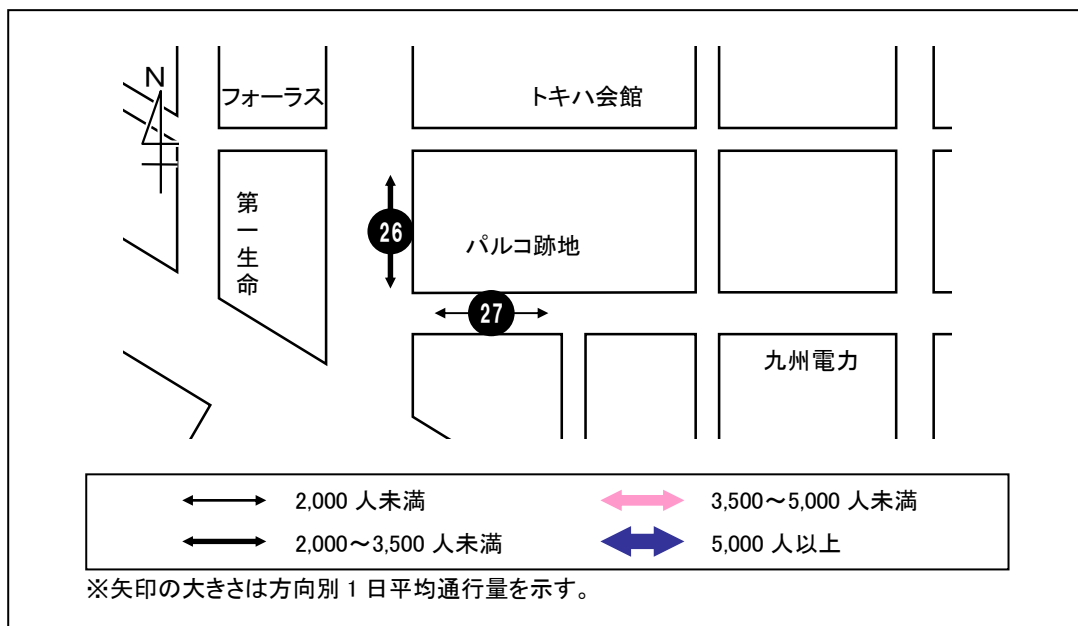
25. 正面入口付近(ベスト電器前)



(単位:人)

		11時台	12時台	13時台	14時台	15時台	16時台	17時台	18時台	合計	H24合計
25: 正面入口付近 (ベスト電器前)	金曜日	745	908	694	665	599	629	673	911	5,824	4,022
	土曜日	493	526	567	670	725	732	764	1,040	5,517	4,130
	日曜日	452	459	412	563	715	579	635	668	4,483	4,576
	1日平均	563	631	558	633	680	647	691	873	5,275	4,243

⑫パルコ跡地



< 1 日平均通行量の動向 >

地点 26 は 1 日を通して緩やかに推移し、18 時台にピークを迎えている。地点 27 は 16 時台まで緩やかに増減し、その後増加して 18 時台にピークを迎えている。

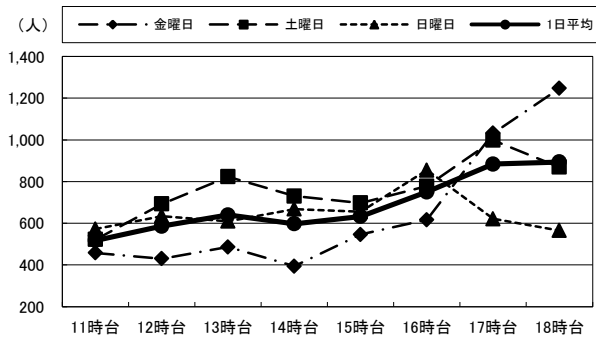
地点 26 の 1 日平均は前回調査に比べて 231 人の減少、地点 27 は 235 人の減少となっている。

< 曜日別通行量の動向 >

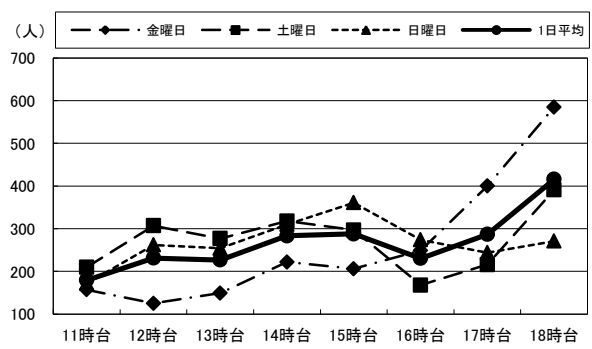
地点 26 では、金・土曜日は 16 時台から次第に増加し、金曜日の 17～18 時台においては 1,000 人を超える通行量となっているのに対し、日曜日は減少傾向となっている。

地点 27 はいずれの曜日も 1 日平均とほぼ同様に推移している。金曜日は 15 時台まで 1 日平均を下回っているが、16～18 時台で 1 日平均を上回りながら大幅に増加している。

26. 中央通り側入口



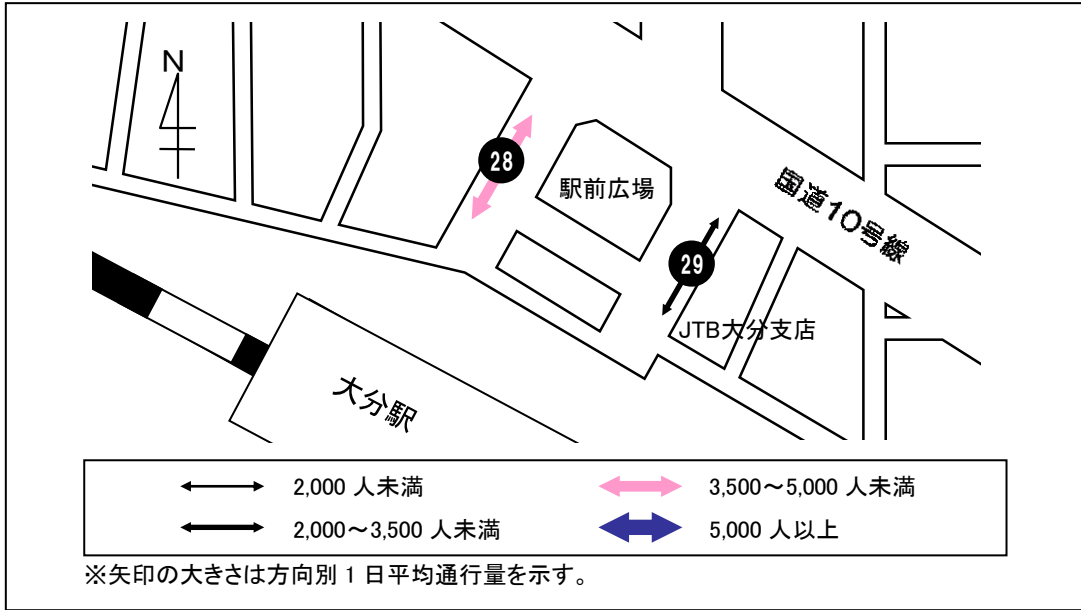
27. 外堀通り側入口



(単位:人)

		11時台	12時台	13時台	14時台	15時台	16時台	17時台	18時台	合計	H24合計
26: 中央通り側入口	金曜日	458	430	486	394	546	617	1,032	1,247	5,210	5,611
	土曜日	522	693	823	730	697	778	998	869	6,110	5,940
	日曜日	572	634	610	668	655	855	621	565	5,180	5,643
	1日平均	517	586	640	597	633	750	884	894	5,500	5,731
27: 外堀通り側入口	金曜日	157	125	149	222	206	249	400	585	2,093	2,218
	土曜日	210	307	277	318	297	168	216	391	2,184	2,535
	日曜日	172	262	254	310	361	274	244	271	2,148	2,379
	1日平均	180	231	227	283	288	230	287	416	2,142	2,377

⑬大分駅前



<1日平均通行量の動向>

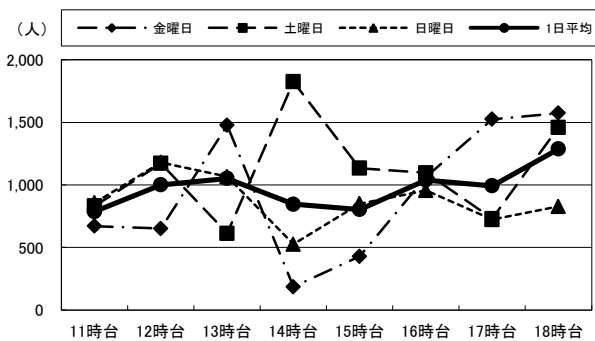
地点 28 は 12～13 時台に 1,000 人を超える通行量となり、その後一旦減少するものの、再び増加し 18 時台にピークを迎えている。地点 28 の 1 日平均は前回調査に比べて 976 人の増加となっている。

地点 29 は 14 時台まで減少傾向となっているが、その後増加を続け 17～18 時台には 1,000 人を超える通行量となっている。地点 29 の 1 日平均は前回調査に比べて 298 人の減少となっている。

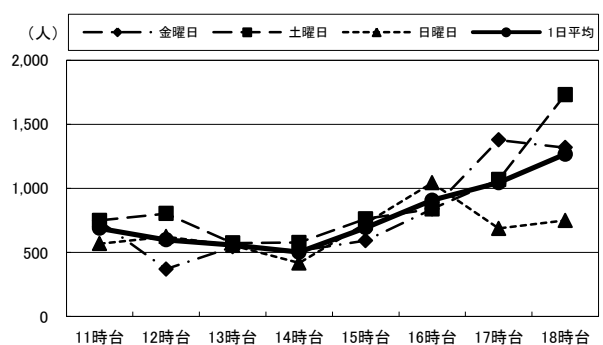
<曜日別通行量の動向>

地点 28 はいずれの曜日でも 1 日を通して増減が大きくなっている。金・日曜日は 14 時台に大幅に減少しているのに対し、土曜日は大幅な増加となっており 1,800 人を超えている。また、金曜日は 17 時台以降 1,500 人を超える通行量を維持している。地点 29 は、いずれの曜日もおおむね 1 日平均と同様の推移となっている。

28. バス停横



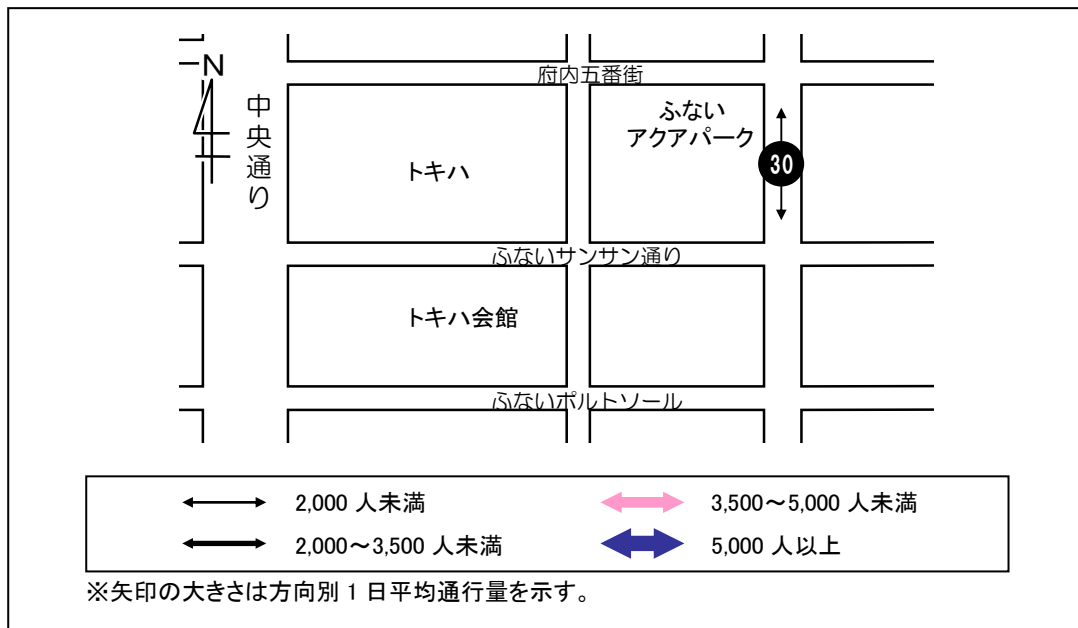
29. JTB前



(単位:人)

		11時台	12時台	13時台	14時台	15時台	16時台	17時台	18時台	合計	H24合計
28:バス停横	金曜日	670	651	1,476	185	428	1,064	1,525	1,574	7,573	6,856
	土曜日	831	1,172	612	1,825	1,133	1,096	730	1,460	8,859	7,306
	日曜日	857	1,179	1,066	526	849	956	722	828	6,983	6,324
	1日平均	786	1,001	1,051	845	803	1,039	992	1,287	7,805	6,829
29:JTB前	金曜日	745	369	542	513	591	837	1,377	1,317	6,291	7,277
	土曜日	749	802	573	576	761	839	1,067	1,731	7,098	6,518
	日曜日	568	622	554	416	727	1,042	686	749	5,364	5,851
	1日平均	687	598	556	502	693	906	1,043	1,266	6,251	6,549

⑭ふないアクアパーク



<1日平均通行量の動向>

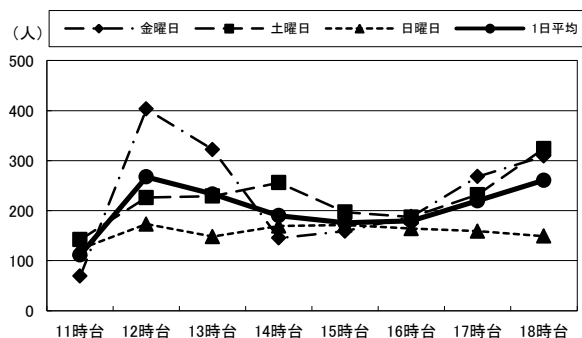
地点30は12時台にピークを迎えた後、15時台まで緩やかに減少し、その後18時台まで緩やかに増加を続けている。

地点30の1日平均は前回調査に比べて49人の増加となっている。

<曜日別通行量の動向>

地点30はいずれの曜日でもほぼ1日平均通行量と同様に推移しているが、金曜日12時台の大幅な増加が特徴的である。

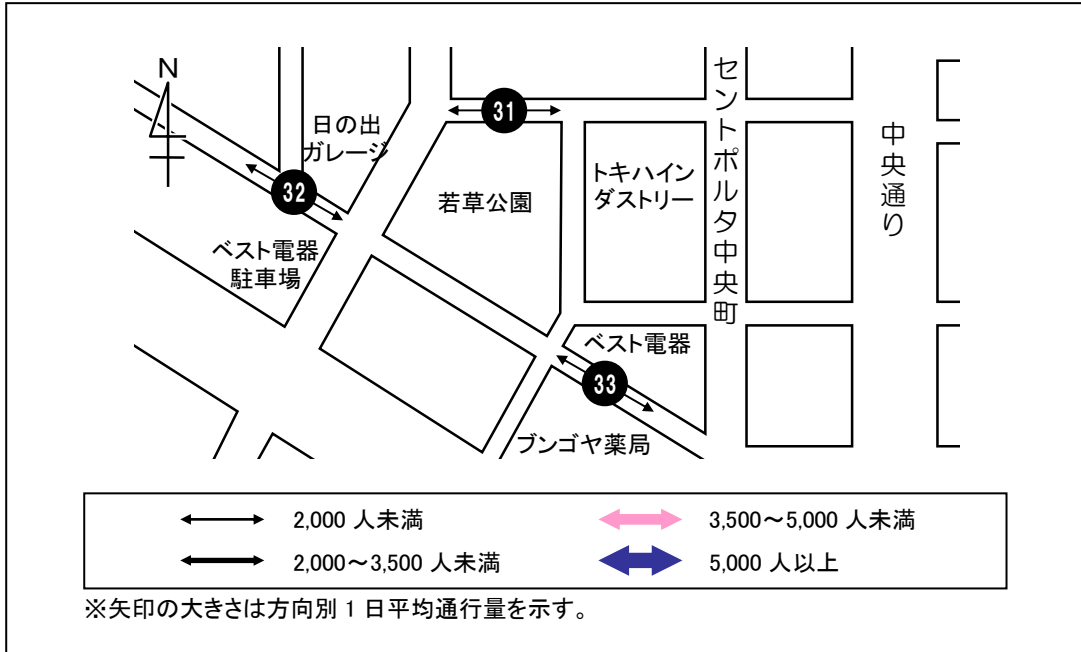
30. ふないアクアパーク東側(田北学園前)



(単位:人)

		11時台	12時台	13時台	14時台	15時台	16時台	17時台	18時台	合計	H24合計
30: ふないアクアパーク東側 (田北学園前)	金曜日	69	403	322	145	159	188	268	309	1,863	1,838
	土曜日	142	226	229	256	197	187	232	324	1,793	1,609
	日曜日	123	173	148	169	171	164	159	149	1,256	1,317
	1日平均	111	267	233	190	176	180	220	261	1,637	1,588

⑮若草公園周辺



< 1 日平均通行量の動向 >

地点 31 は 1 日を通して 200~300 人前後で緩やかに増減を繰り返し、15 時台にピークを迎えている。

地点 31 の 1 日平均は前回調査に比べて 336 人の増加となっている。

地点 32 は 12 時台にピークを迎え、その後緩やかに減少している。地点 32 の 1 日平均は前回調査に比べて 187 人の増加となっている。

地点 33 は 1 日を通して 200 人前後の通行量となっており、ほぼ増減なく推移している。地点 33 の 1 日平均は前回調査に比べて 61 人の増加となっている。

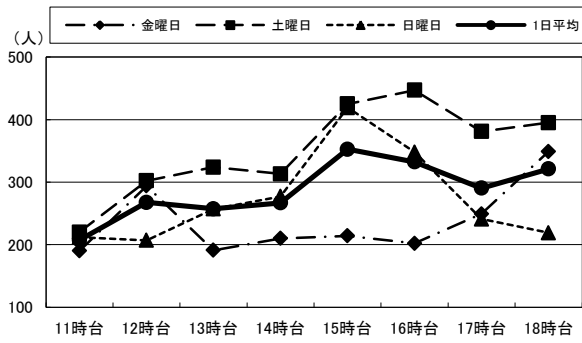
< 曜日別通行量の動向 >

地点 31 では、土曜日は 16 時台、日曜日は 15 時台にそれぞれピークを迎えているが、金曜日は 13 時台に減少した通行量が 16 時台までほぼ増減することなく推移している。

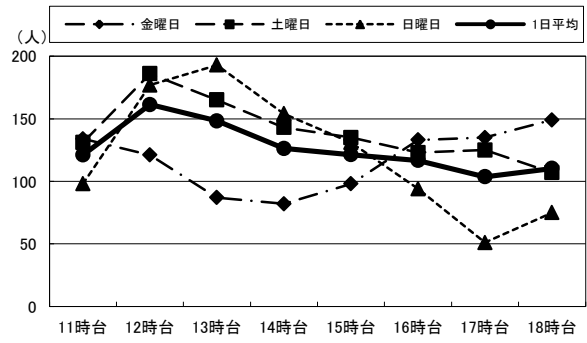
地点 32 では、土・日曜日は 12~13 時台にピークを迎えた後は減少傾向となっているが、金曜日は調査開始の 11 時台から 14 時台に向けて減少を続け、その後 18 時台に向けて増加傾向となっている。

地点 33 はいずれの曜日もおおむね 1 日平均と同様の推移となっている。

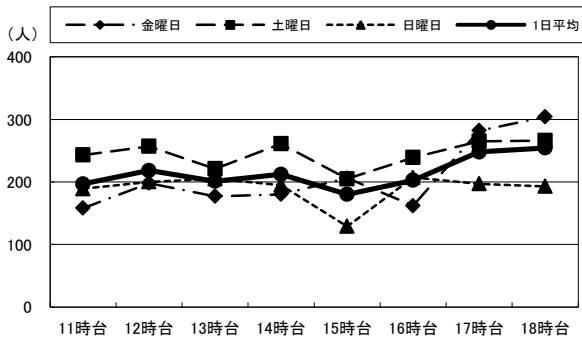
31. 若草公園北側



32. ベスト電器駐車場前



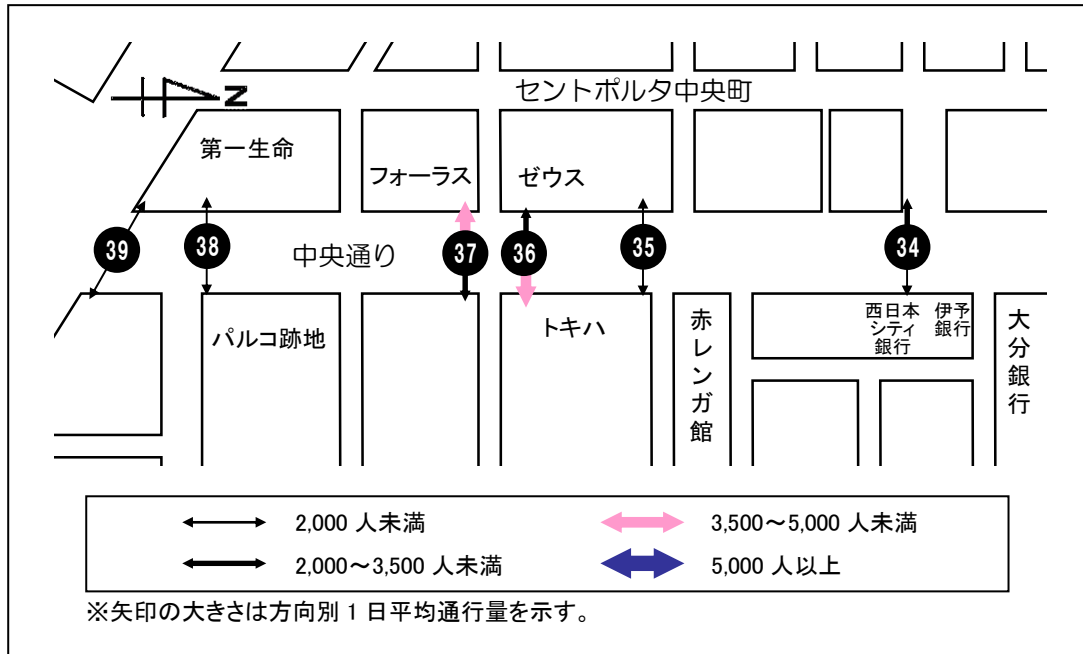
33. プンゴヤ薬局本店前



(単位:人)

		11時台	12時台	13時台	14時台	15時台	16時台	17時台	18時台	合計	H24合計
31: 若草公園北側	金曜日	190	294	191	210	214	202	249	349	1,899	1,884
	土曜日	220	302	324	313	425	447	381	395	2,807	2,146
	日曜日	212	207	257	277	419	348	241	219	2,180	1,847
	1日平均	207	268	257	267	353	332	290	321	2,295	1,959
32: ベスト電器 駐車場前	金曜日	134	121	87	82	98	133	135	149	939	838
	土曜日	131	186	165	143	135	123	125	107	1,115	899
	日曜日	98	177	193	154	131	94	51	75	973	728
	1日平均	121	161	148	126	121	117	104	110	1,009	822
33: プンゴヤ薬局 本店前	金曜日	158	198	177	180	206	162	282	304	1,667	1,528
	土曜日	243	257	221	261	205	239	265	266	1,957	1,579
	日曜日	189	200	205	195	129	207	197	193	1,515	1,848
	1日平均	197	218	201	212	180	203	248	254	1,713	1,652

⑩中央通り（横断）



＜ 1 日平均通行量の動向＞

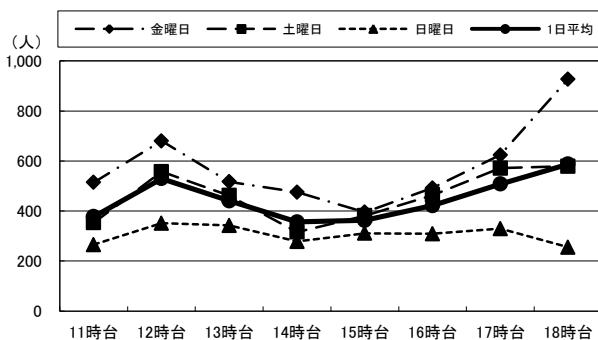
地点 34 は 12 時台に大幅に増加し、14 時台に向けて減少した後、18 時台に向けて緩やかに増加している。地点 35 は 3 日間を通して常に通行量が少ない地点となっており、その通行量は 1 日を通して 100 人前後に留まっている。地点 36 は日中 1,000 人前後の通行量を維持し、13 時台にピークを迎えている。地点 37 は日中 800 人前後で緩やかに推移している。地点 38・39 は 17 時台のピークに向けて、1 日を通して増加を続けている。

地点 34 の 1 日平均は前回調査に比べて 10 人の減少、地点 35 は 41 人の減少、地点 36 は 64 人の増加、地点 37 は 479 人の減少、地点 38 は 493 人の減少、地点 39 は 245 人の減少となっている。

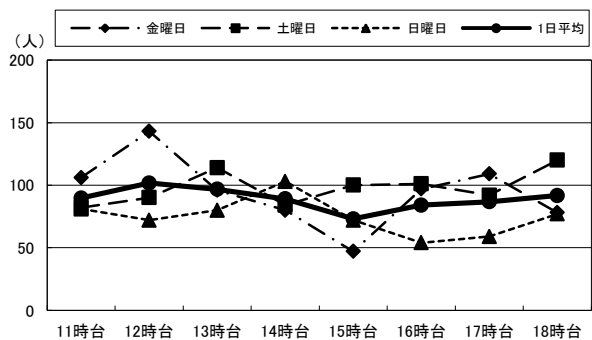
＜ 曜日別通行量の動向＞

地点 34 は、いずれの曜日も 17 時台までは 1 日平均と同様に推移しているが、金曜日は 18 時台に大幅に増加し、土・日曜日は緩やかな減少傾向となっている。地点 35 は、土・日曜日は 1 日平均と同様に緩やかに推移しているが、金曜日は比較的増減が大きく推移している。地点 36 は、いずれの曜日も 1 日平均と同様に緩やかに推移しているが、土曜日の 13 時台は大幅な増加となっており 1,600 人を超えている。地点 37 は、土・日曜日は 1 日平均とほぼ同様に推移しているが、金曜日は 13 時台～16 時台において 1 日平均よりも大きく下回っている。地点 38・39 では、いずれの曜日も 1 日平均とほぼ同様の増減となっている。

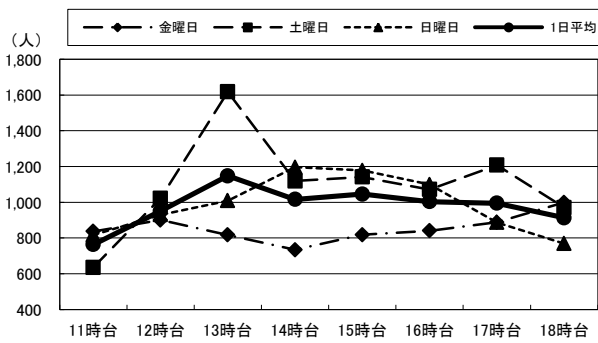
34. ガレリアドーム前(横断歩道)



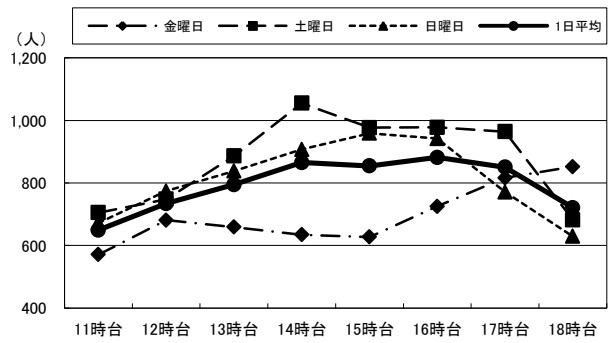
35. 野村証券前(地下道)



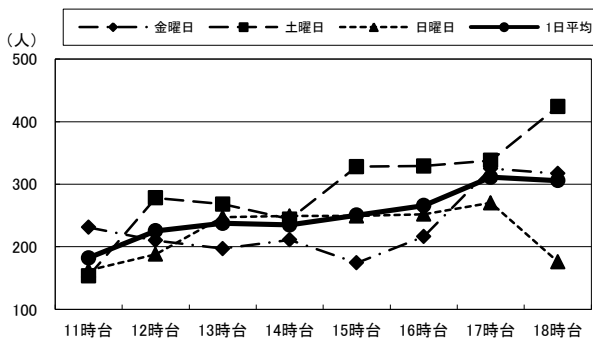
36. トキハ前スクランブル北(横断歩道)



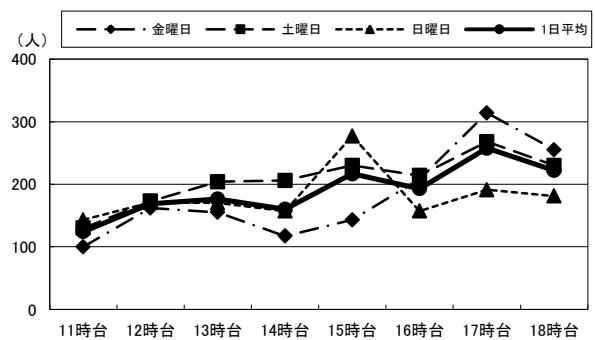
37. トキハ前スクランブル南(横断歩道)



38. パルコ跡地前(横断歩道)



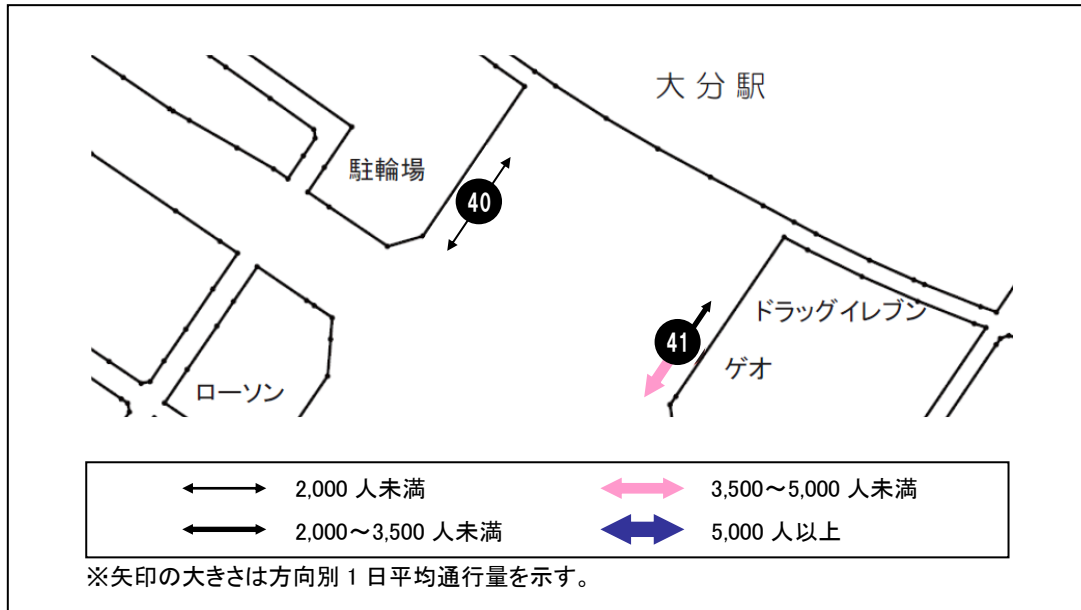
39. 大分駅前(地下道)



(単位:人)

		11時台	12時台	13時台	14時台	15時台	16時台	17時台	18時台	合計	H24合計
34: ガレリア ドーム前 (横断歩道)	金曜日	514	680	517	475	395	492	624	927	4,624	4,634
	土曜日	353	557	462	316	381	463	571	579	3,682	3,472
	日曜日	265	351	342	278	311	309	329	255	2,440	2,669
	1日平均	377	529	440	356	362	421	508	587	3,582	3,592
35: 野村證券前 (地下道)	金曜日	106	143	96	80	47	97	109	78	756	781
	土曜日	82	90	114	84	100	101	92	120	783	832
	日曜日	81	72	80	103	72	54	59	77	598	647
	1日平均	90	102	97	89	73	84	87	92	712	753
36: トキハ前 スクランブル北 (横断歩道)	金曜日	837	900	817	734	818	840	888	999	6,833	7,470
	土曜日	635	1,022	1,618	1,119	1,141	1,072	1,208	970	8,785	8,086
	日曜日	817	930	1,009	1,196	1,178	1,099	887	769	7,885	7,753
	1日平均	763	951	1,148	1,016	1,046	1,004	994	913	7,834	7,770
37: トキハ前 スクランブル南 (横断歩道)	金曜日	571	681	659	634	627	725	816	852	5,565	6,120
	土曜日	705	748	886	1,055	977	978	964	682	6,995	7,079
	日曜日	672	774	838	907	959	942	771	629	6,492	7,292
	1日平均	649	734	794	865	854	882	850	721	6,351	6,830
38: パルコ跡地前 (横断歩道)	金曜日	231	210	197	211	174	216	325	317	1,881	2,411
	土曜日	153	278	268	244	328	329	338	424	2,362	2,671
	日曜日	162	188	247	249	249	252	270	176	1,793	2,433
	1日平均	182	225	237	235	250	266	311	306	2,012	2,505
39: 大分駅前 (地下道)	金曜日	100	162	155	117	143	208	314	255	1,454	1,836
	土曜日	130	173	204	206	230	214	268	230	1,655	1,893
	日曜日	143	171	170	157	277	157	191	181	1,447	1,563
	1日平均	124	169	176	160	217	193	258	222	1,519	1,764

⑰大分駅南口



< 1 日平均通行量の動向 >

地点 40 は、調査開始の 11 時台から 16 時台まで 200 人前後で緩やかに推移し、その後増加して 18 時台にピークを迎えている。地点 40 の 1 日平均は前回調査に比べて 108 人の増加となっている。

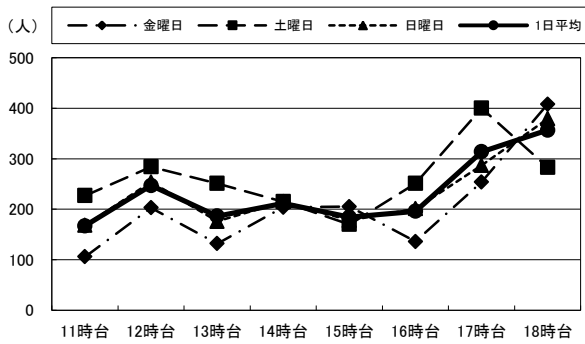
地点 41 は、12 時台に増加した通行量が 13 時台~15 時台において減少するが、16 時台には 1,000 人を超えピークを迎えている。地点 41 の 1 日平均は前回調査に比べて 2,997 人の増加となっており、全地点で最も増加率が高い地点であった。

< 曜日別通行量の動向 >

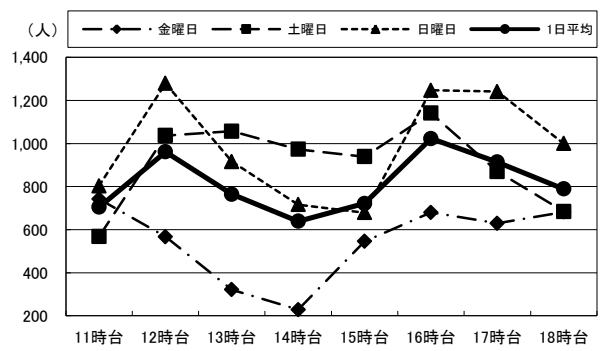
地点 40 は、いずれの曜日もおおむね 1 日平均と同様の増減となっている。

地点 41 は曜日ごとの変動が大きく、土曜日では 16 時台、日曜日では 12 時台がピークとなっている。金曜日は 12 時以降大きく 1 日平均を下回っており、14 時台の大幅な減少が特徴的である。

40. 大分駅南口(駐輪場前)



41. 大分駅南口(ゲオ前)



(単位:人)

		11時台	12時台	13時台	14時台	15時台	16時台	17時台	18時台	合計	H24合計
40: 大分駅南口 (駐輪場前)	金曜日	106	203	132	204	205	136	254	408	1,648	1,609
	土曜日	227	284	251	215	170	251	400	283	2,081	1,778
	日曜日	168	254	176	215	178	201	287	379	1,858	1,875
	1日平均	167	247	186	211	184	196	314	357	1,862	1,754
41: 大分駅南口 (ゲオ前)	金曜日	742	567	321	228	545	680	629	682	4,394	3,259
	土曜日	568	1,037	1,057	973	939	1,141	870	684	7,269	3,521
	日曜日	803	1,279	916	716	679	1,247	1,241	1,000	7,881	3,774
	1日平均	704	961	765	639	721	1,023	913	789	6,515	3,518

第2部 アンケート調査

第2部 アンケート調査

第1章 調査の概要

1. 調査の目的

「中心市街地の活性化に関する法律」第9条（基本計画）に基づく大分市中心市街地活性化基本計画の推進に伴い、大分市中心市街地における歩行者通行量やまちなか滞留時間を調査することにより、来街者の来街手段・目的・動向等を把握し、認定基本計画のフォローアップのための基礎資料とする。

2. 調査対象

調査地点を通行する中学生以上の男女

3. 調査地点

次ページに示す 16 地点

4. 調査方法

各調査地点において、調査対象者への聞き取り方法で調査を行った。なお、1地点あたりの回収目標は以下のとおり。

	11月15日	11月16日	11月17日	合計
11:00 ~ 13:00	10件	10件	10件	30件
13:00 ~ 15:00	10件	10件	10件	30件
15:00 ~ 17:00	10件	10件	10件	30件
17:00 ~ 19:00	20件	20件	10件	50件
合計	50件	50件	40件	140件

5. 回収数

調査曜日	回収数
11月15日(金)	846
11月16日(土)	813
11月17日(日)	711
合計	2,370

6. 調査日時

平成25年11月15日(金) 午前11時から午後7時まで [晴れ]
平成25年11月16日(土) 午前11時から午後7時まで [晴れ]
平成25年11月17日(日) 午前11時から午後7時まで [曇り時々雨]

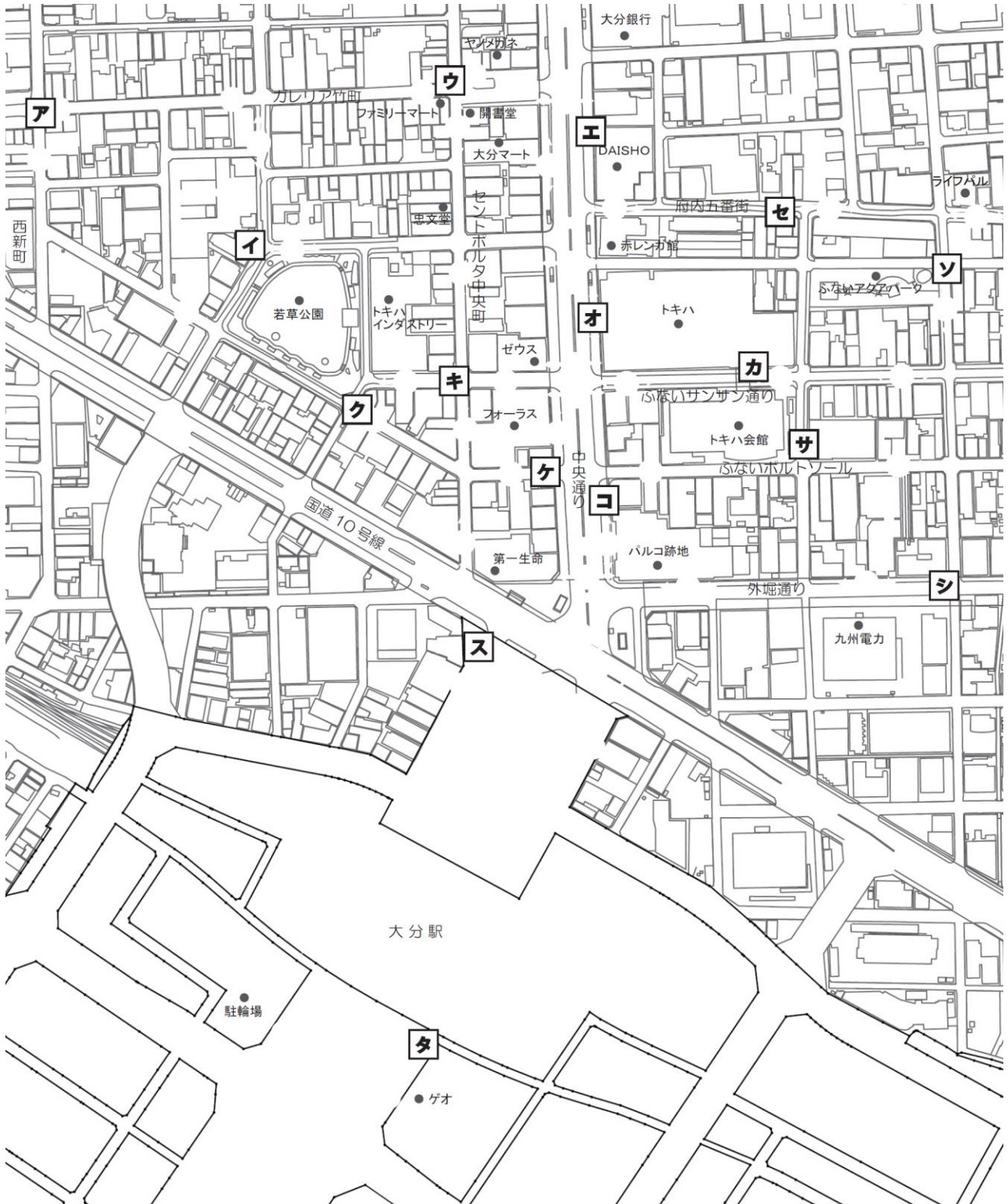
7. 調査実施機関

株式会社 マイダスコミュニケーション

8. 集計・分析

株式会社 マイダスコミュニケーション

アンケート調査地点

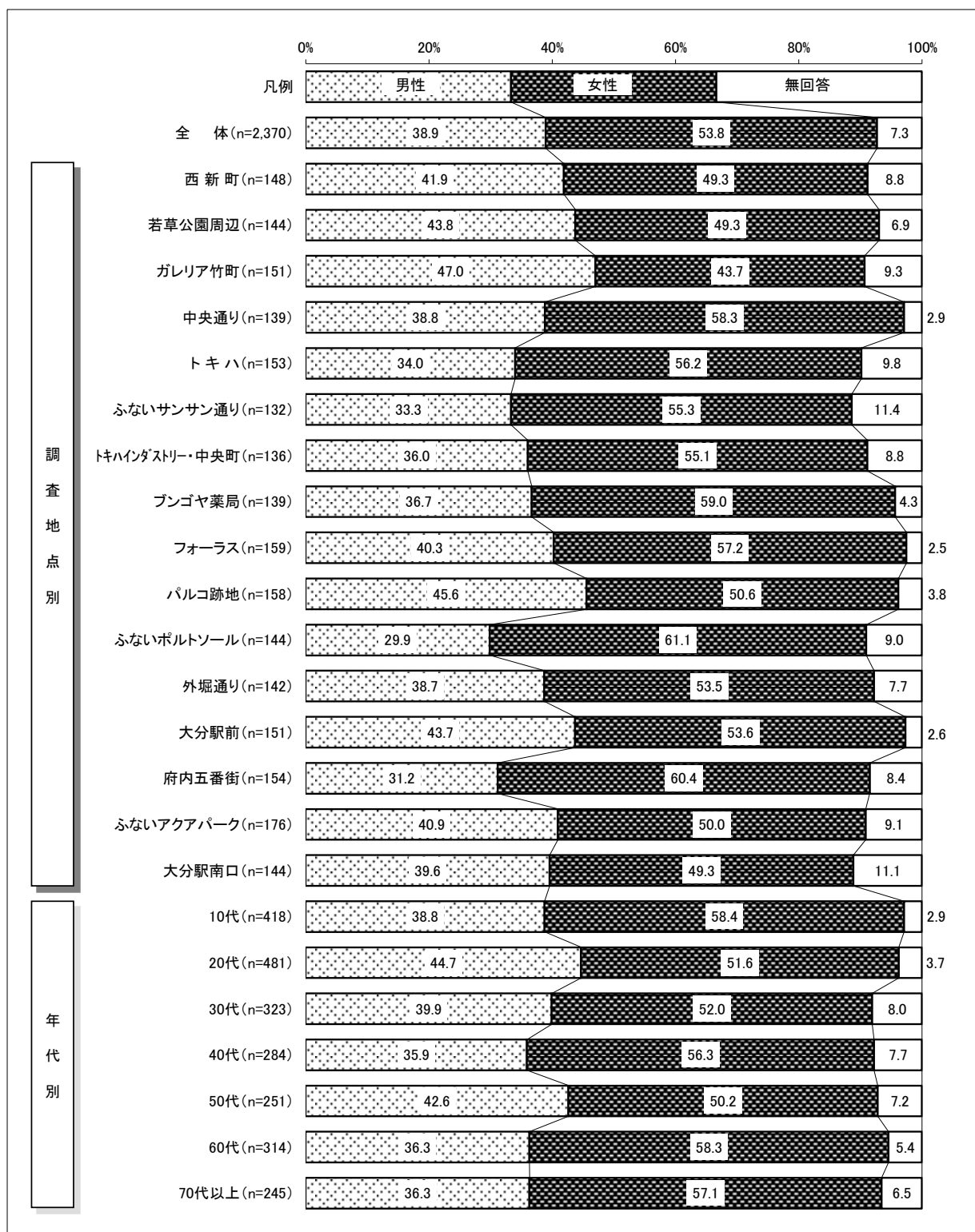


地点	地点名
ア	西新町
イ	若草公園周辺
ウ	ギャラリー竹町
エ	中央通り
オ	トキハ
カ	ふないサンサン通り
キ	トキハインダストリー・中央町
ク	ブンゴヤ薬局
ケ	フォーラス
コ	パルコ跡地
サ	ふないポルトソール
シ	外堀通り
ス	大分駅前
セ	府内五番街
ソ	ふないアクアパーク
タ	大分駅南口

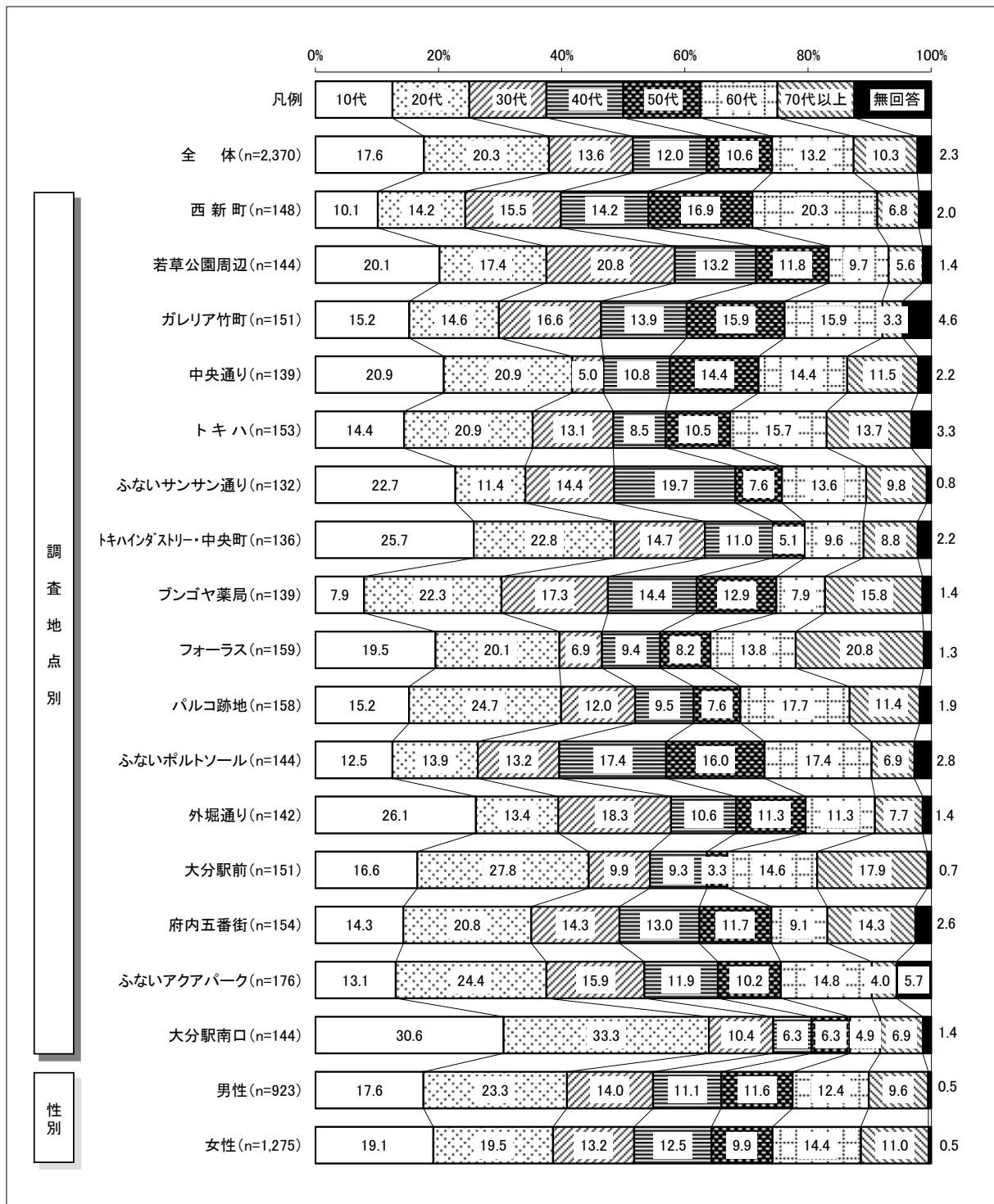
9. 対象者の属性

本調査の調査対象者の属性は以下のとおり。

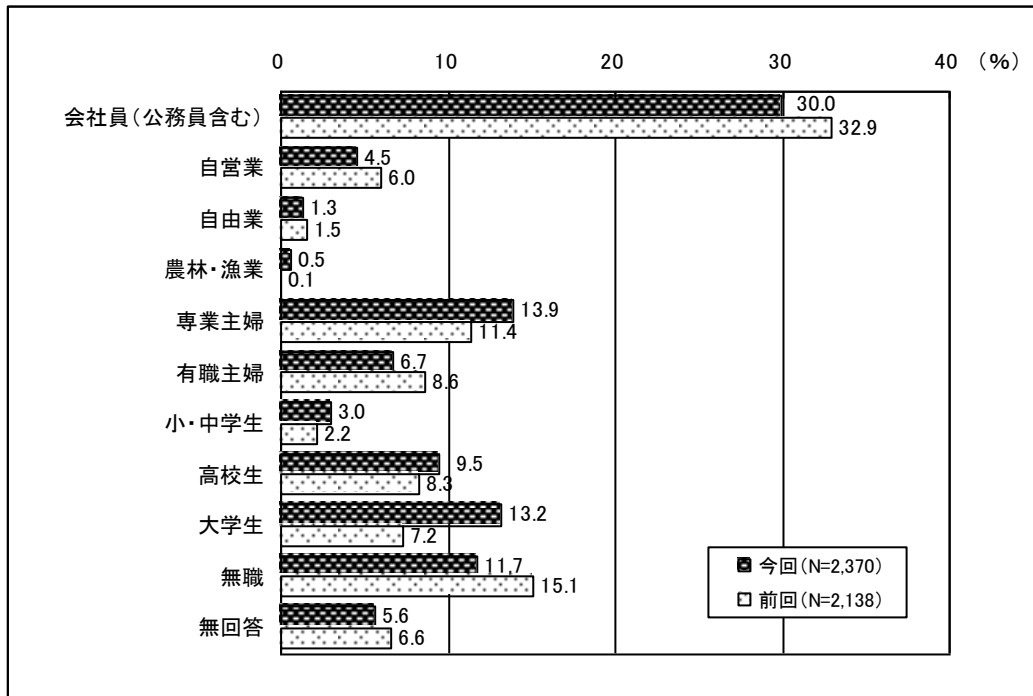
≪性別≫



《年代》

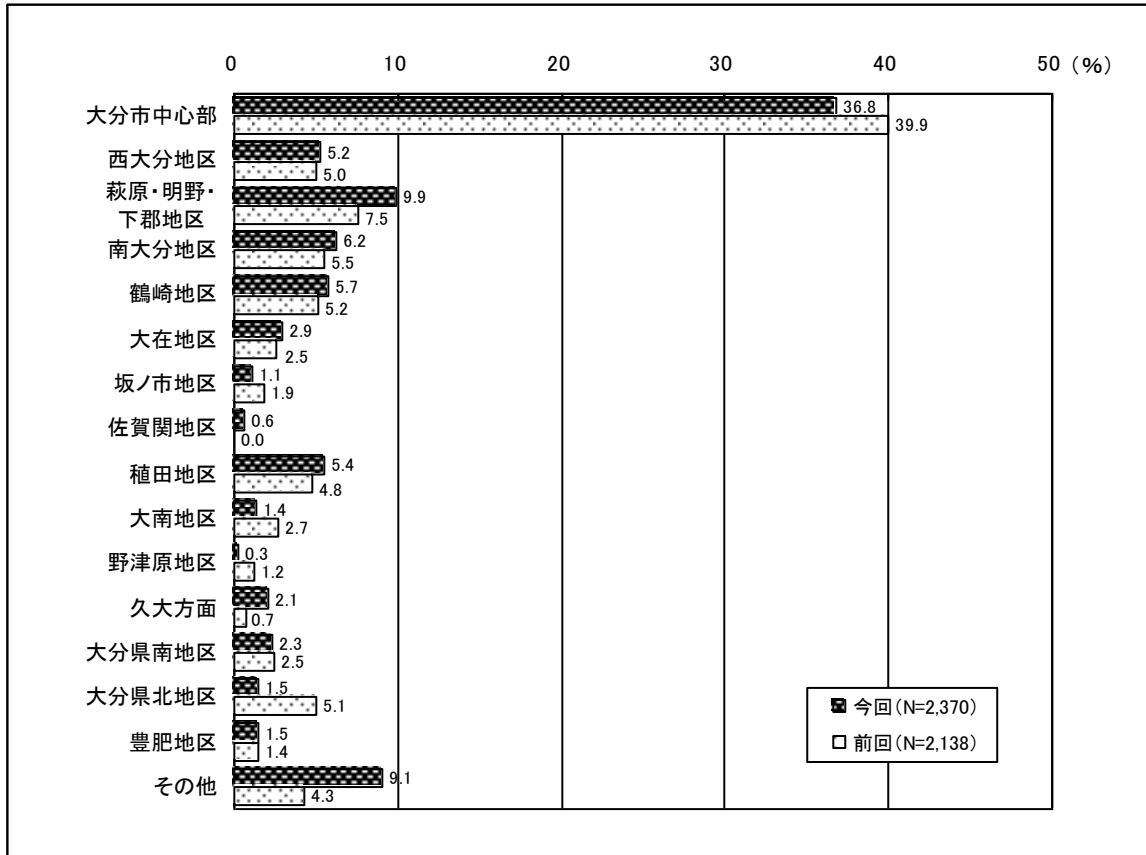


《職業》



		サンプル数	会社員 (公務員含む)	自営業	自由業	農林・漁業	専業主婦	有職主婦	小・中学生	高校生	大学生	無職	無回答
全体		2,370	30.0	4.5	1.3	0.5	13.9	6.7	3.0	9.5	13.2	11.7	5.6
調査地点別	西新町	148	36.5	8.8	2.7	—	16.2	6.1	2.7	5.4	4.1	8.8	8.8
	若草公園周辺	144	31.9	6.9	0.7	—	16.0	6.9	2.8	15.3	7.6	6.9	4.9
	ガレリア竹町	151	39.1	3.3	—	—	14.6	6.6	4.0	6.6	9.9	9.3	6.6
	中央通り	139	21.6	5.8	1.4	0.7	11.5	9.4	2.9	13.7	12.2	13.7	7.2
	トキハ	153	35.3	5.2	1.3	2.0	13.1	3.3	1.3	5.2	14.4	11.8	7.2
	ふないサンサン通り	132	25.8	3.8	0.8	—	22.0	9.1	1.5	12.9	12.9	9.1	2.3
	トキハインダストリー・中央町	136	34.6	5.1	2.2	—	10.3	6.6	3.7	12.5	11.8	8.8	4.4
	ブンゴヤ薬局	139	30.9	5.8	2.2	2.2	12.2	9.4	1.4	4.3	12.2	13.7	5.8
	フォーラス	159	23.3	1.9	1.3	—	17.0	6.3	8.2	8.2	12.6	18.2	3.1
	バルコ跡地	158	33.5	3.2	0.6	—	10.8	4.4	2.5	11.4	13.9	14.6	5.1
	ふないポルトソール	144	30.6	4.2	—	0.7	22.9	9.0	0.7	6.9	9.0	11.8	4.2
	外堀通り	142	15.5	4.2	1.4	2.1	17.6	9.9	4.9	15.5	12.0	12.0	4.9
	大分駅前	151	24.5	2.6	—	—	9.9	5.3	4.0	7.9	21.9	21.9	2.0
	府内五番街	154	33.1	4.5	0.6	—	14.3	5.8	2.6	8.4	10.4	14.3	5.8
ふないアクアパーク	176	39.2	2.3	4.0	1.1	9.1	8.5	2.3	6.3	11.9	5.7	9.7	
大分駅南口	144	20.8	5.6	1.4	—	6.9	1.4	2.8	13.2	34.7	6.9	6.3	
性別	男性	923	42.0	7.3	1.8	0.9	0.1	1.2	3.0	9.0	15.4	16.1	3.1
	女性	1,275	21.9	2.7	0.9	0.3	23.7	10.5	3.4	10.6	12.8	8.8	4.4
年代別	10代	418	2.2	—	0.5	0.2	0.7	0.7	16.5	52.9	24.4	0.5	1.4
	20代	481	41.2	1.9	1.0	0.4	2.5	3.1	0.2	0.6	43.7	2.1	3.3
	30代	323	54.2	5.3	2.8	0.9	18.3	11.1	0.3	—	—	2.8	4.3
	40代	284	52.1	7.0	1.1	0.7	14.1	15.5	—	—	0.4	4.2	4.9
	50代	251	44.6	12.7	2.4	—	18.7	12.4	—	—	—	6.0	3.2
	60代	314	16.9	6.4	1.6	1.3	32.8	8.0	—	—	—	28.3	4.8
	70代以上	245	3.3	3.7	0.4	0.4	26.5	1.6	0.4	—	—	57.6	6.1

《住所》

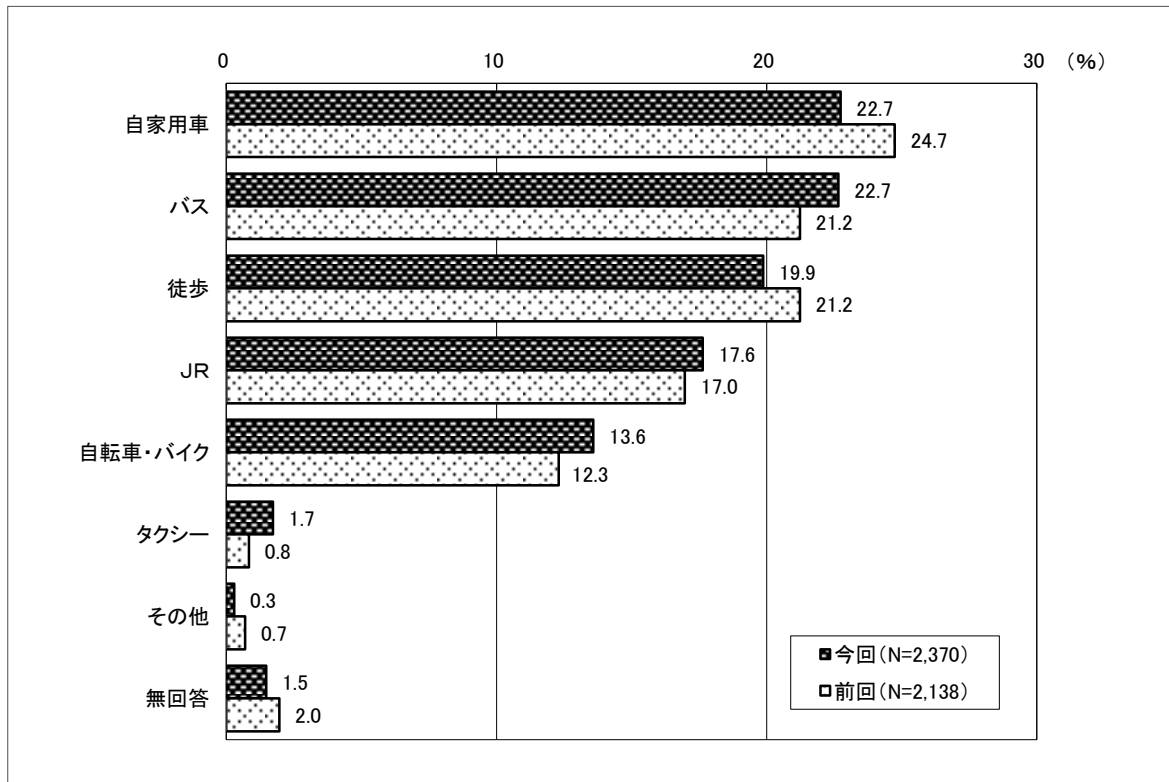


		サンプル数	大分市中心部	西大分地区	萩原・明野・下郡地区	南大分地区	鶴崎地区	大在地区	坂ノ市地区	佐賀関地区	植田地区	大南地区	野津原地区	久大方面	大分県南地区	大分県北地区	豊肥地区	その他	無回答
全体		2,370	36.8	5.2	9.9	6.2	5.7	2.9	1.1	0.6	5.4	1.4	0.3	2.1	2.3	1.5	1.5	9.1	8.0
調査地点別	西新町	148	46.6	2.0	6.1	5.4	2.7	1.4	0.7	0.7	5.4	1.4	0.7	2.0	2.7	1.4	1.4	7.4	12.2
	若草公園周辺	144	47.2	2.8	9.0	4.2	2.1	3.5	2.8	—	3.5	1.4	—	4.2	3.5	—	—	11.1	4.9
	ガレリア竹町	151	44.4	6.6	11.3	5.3	6.6	2.6	—	—	4.0	3.3	—	—	3.3	0.7	1.3	9.3	1.3
	中央通り	139	34.5	5.0	6.5	5.0	5.0	4.3	1.4	—	9.4	1.4	—	0.7	1.4	2.9	—	12.9	9.4
	トキハ	153	25.5	3.9	7.2	8.5	6.5	2.6	1.3	0.7	5.2	1.3	0.7	2.6	3.9	0.7	5.2	13.7	10.5
	ふないサンサン通り	132	37.9	8.3	11.4	4.5	6.1	5.3	1.5	0.8	5.3	—	—	0.8	1.5	2.3	0.8	7.6	6.1
	トキハインダストリー・中央町	136	41.2	6.6	6.6	7.4	4.4	2.2	0.7	0.7	5.9	0.7	—	0.7	2.2	2.2	4.4	8.8	5.1
	ブンゴヤ薬局	139	46.0	5.0	5.8	7.9	5.0	2.9	0.7	0.7	4.3	2.2	—	1.4	2.9	1.4	1.4	6.5	5.8
	フォーラス	159	33.3	1.3	20.8	5.7	9.4	2.5	2.5	1.3	6.9	1.3	—	1.3	1.3	2.5	1.3	6.9	1.9
	バルコ跡地	158	30.4	1.3	22.2	5.1	5.1	1.9	—	0.6	7.6	1.3	—	3.2	1.9	1.9	—	9.5	8.2
	ふないポルトソール	144	28.5	10.4	13.9	6.9	10.4	2.1	2.1	1.4	3.5	0.7	—	2.1	2.1	0.7	1.4	5.6	8.3
	外堀通り	142	44.4	13.4	8.5	6.3	4.9	0.7	—	0.7	4.2	1.4	—	0.7	0.7	—	1.4	1.4	11.3
	大分駅前	151	27.8	2.6	6.6	14.6	5.3	3.3	0.7	0.7	7.3	1.3	2.6	2.0	2.6	0.7	1.3	14.6	6.0
	府内五番街	154	40.3	5.8	9.1	5.8	5.8	1.9	—	0.6	5.8	0.6	—	1.9	1.9	3.2	—	5.8	11.0
ふないアクアパーク	176	34.7	4.5	9.1	3.4	6.3	2.3	1.1	—	5.7	1.1	—	4.5	3.4	1.7	1.7	6.8	13.6	
大分駅南口	144	28.5	5.6	2.8	3.5	5.6	7.6	2.1	0.7	2.8	2.8	0.7	4.2	0.7	2.1	2.1	17.4	11.1	
性別	男性	923	35.5	5.4	9.2	5.4	5.4	4.1	1.4	0.4	5.1	1.6	0.2	1.4	2.6	2.0	2.0	12.6	5.6
	女性	1,275	39.8	5.0	10.8	6.8	6.0	2.0	0.9	0.5	5.7	1.4	0.4	2.4	1.9	1.3	1.3	6.9	6.7
年代別	10代	418	40.0	4.8	9.3	3.3	6.5	5.3	1.7	0.2	5.7	0.7	0.2	3.6	1.7	1.2	1.9	7.9	6.0
	20代	481	42.4	4.8	7.7	5.0	4.8	3.1	1.0	0.4	6.0	1.0	—	1.7	3.1	1.0	1.5	10.4	6.0
	30代	323	33.7	5.9	9.9	6.8	5.3	3.1	1.5	0.9	5.3	2.2	—	1.5	1.9	2.2	1.5	11.1	7.1
	40代	284	32.7	6.0	13.7	8.1	6.3	2.5	0.7	1.1	2.8	0.7	—	1.8	2.1	3.9	1.8	7.4	8.5
	50代	251	34.3	8.0	10.0	7.2	4.8	2.4	—	0.4	5.2	2.0	—	2.4	3.2	2.0	0.8	12.4	5.2
	60代	314	34.1	4.5	11.8	8.6	9.2	1.6	1.0	0.3	7.6	1.3	1.3	1.6	1.9	0.6	1.6	6.7	6.4
	70代以上	245	41.6	3.7	10.2	7.3	3.7	1.6	1.6	1.2	5.3	2.9	0.8	1.6	2.0	0.4	1.2	8.6	6.1

第2章 調査結果

1. 利用交通機関

来街者の利用交通機関についてみると、「自家用車」と「バス」の割合がともに22.7%で最も高くなっており、次いで「徒歩」(19.9%)、「JR」(17.6%)となっている。前回調査と比べると、「自家用車」(2.0%減)、「徒歩」(1.3%減)での来街者が減少し、「バス」(1.5%増)、「自転車・バイク」(1.3%増)での来街者が増加している。



【調査地点別の特徴】

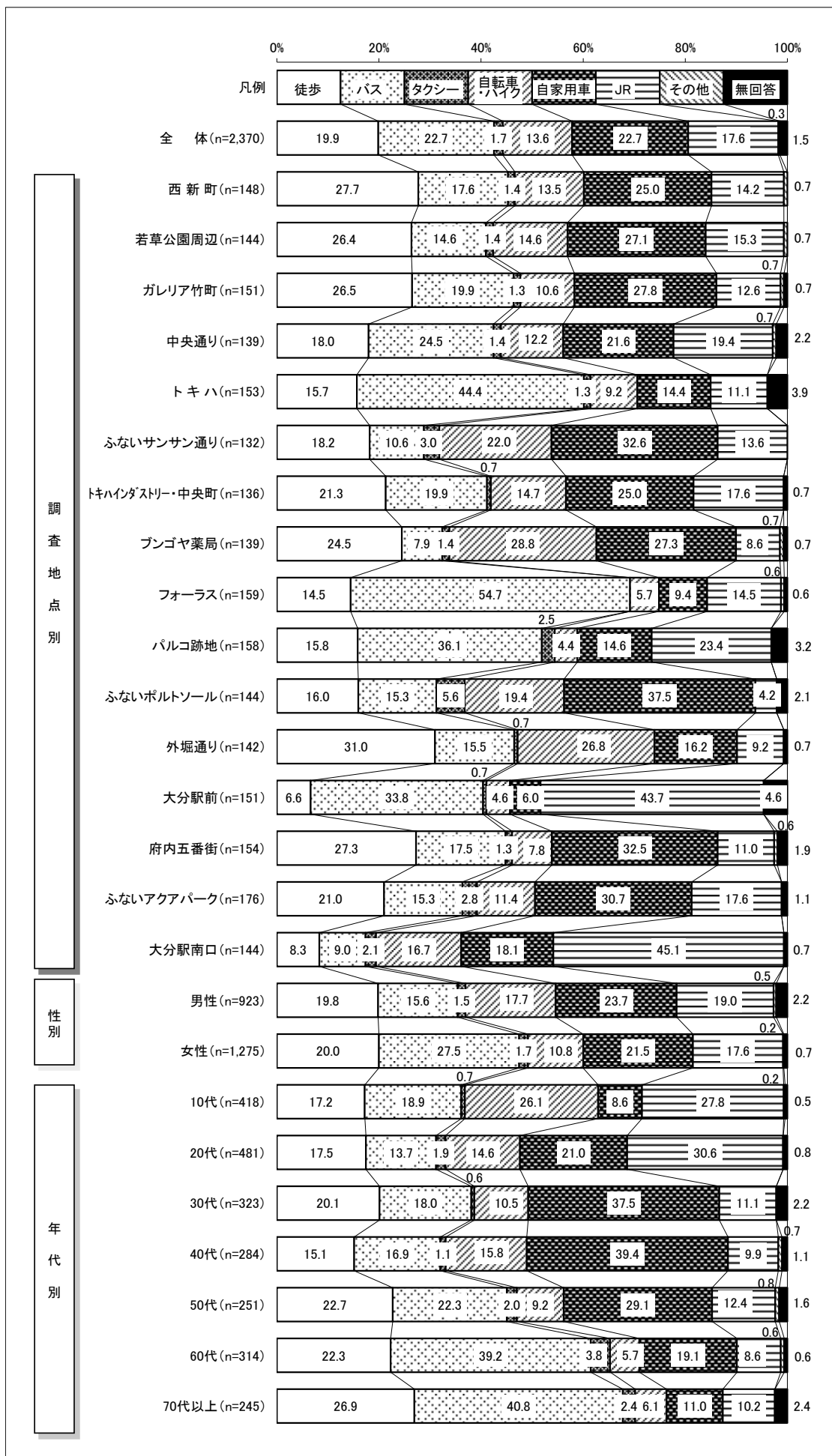
ふないサンサン通り、ふないポルトソール、府内五番街、ふないアクアパークでは「自家用車」の割合が高くなっているが、前回数値に比べると、ふないサンサン通り(前回47.1%)では14.5%、ふないポルトソール(前回51.9%)では14.4%低下している。トキハ、フォーラスでは「バス」の割合が高くなっており、フォーラスは前回(31.7%)に比べ23.0%も高くなっている。大分駅前では、前回に比べ「バス」の割合が高くなっている(14.7%増)が、一方で「徒歩」の割合は低くなっている(9.4%減)。ブンゴヤ薬局では「自転車・バイク」の利用者が多く、西新町、外堀通りでは「徒歩」での来街者が多い結果となっている。大分駅南口は前回に比べ「自家用車」の割合が低くなっているが(8.1%減)、「JR」の割合は高くなっている(12.3%増)。

【性別の特徴】

男性は「自家用車」(23.7%)の割合が最も高く、次いで「徒歩」(19.8%)、「JR」(19.0%)となっている。女性は「バス」(27.5%)の割合が最も高く、次いで「自家用車」(21.5%)、「徒歩」(20.0%)となっている。

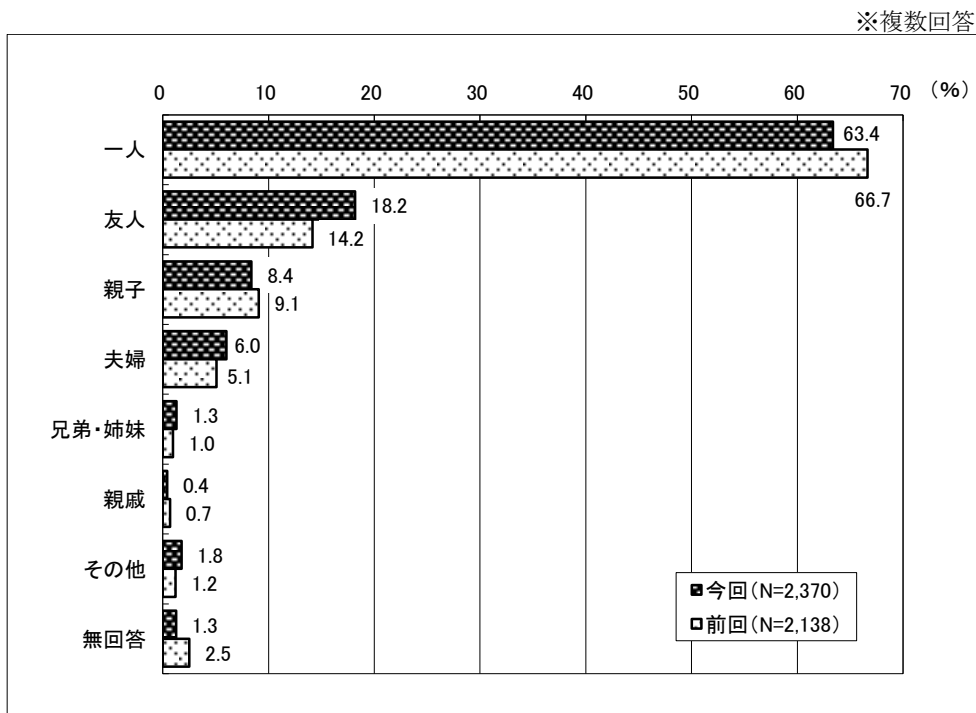
【年代別の特徴】

10代は「JR」が最も高く、次いで「自転車・バイク」、「バス」となっている。20代も「JR」が最も高く、次いで「自家用車」「徒歩」となっている。30代から50代は「自家用車」が最も高く、特に30代・40代での割合は35%を超えている。60代・70代以上では「バス」が最も高くなっている。



2. 同伴者

中心部へ来街する際の同伴者についてみると、「一人」が63.4%を占めている。なお、前回調査(66.7%)に比べると3.3ポイント減少している。次いで「友人と」(18.2%)、「親子で」(8.4%)となっている。



【調査地点別の特徴】

いずれの地点でも「一人」が最も高くなっており、特にトキハ、フォーラス、府内五番街では7割以上を占めている。トキハインダストリー・中央町、大分駅前、大分駅南口では「友人」の割合が高く、全体の1/4以上となっている。また、若草公園周辺では「親子」が20.1%と高くなっている。

【性別の特徴】

男性、女性とも「一人」が最も高くなっており、次いで「友人」となっている。また、女性は「親子」の割合が男性よりも高く、男性は「夫婦」の割合が女性より高い。

【年代別の特徴】

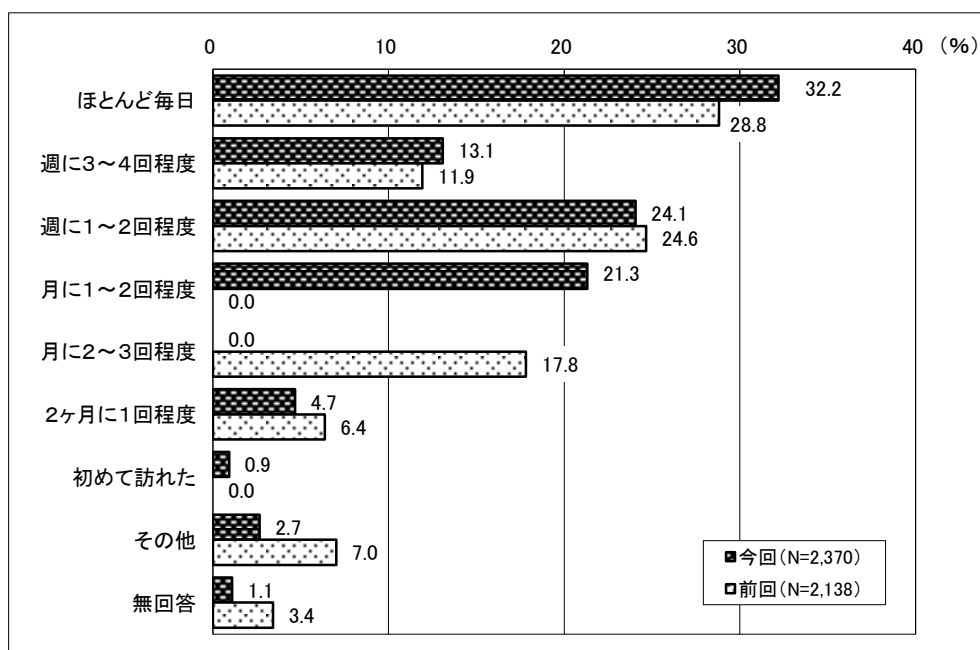
全体的に「一人」の割合が高く、10代以外の年代では半数以上を占めている。10代では「友人」の割合が最も高い。また、30代・40代では「親子」の割合が比較的高くなっている。

※複数回答
(%)

		サンプル数	一人	友人	親子	夫婦	兄弟・姉妹	親戚	その他	無回答
全 体		2,370	63.4	18.2	8.4	6.0	1.3	0.4	1.8	1.3
調査地点別	西新町	148	60.1	7.4	12.2	12.8	1.4	0.7	6.1	0.7
	若草公園周辺	144	54.9	18.8	20.1	3.5	0.7	—	2.8	—
	ガレリア竹町	151	58.3	18.5	14.6	6.0	1.3	0.7	2.6	—
	中央通り	139	67.6	14.4	5.8	4.3	5.8	1.4	0.7	0.7
	トキハ	153	73.2	13.7	2.6	7.8	2.0	0.7	—	0.7
	ふないサンサン通り	132	60.6	16.7	9.1	9.1	0.8	—	3.0	1.5
	トキハインダストリー・中央町	136	52.9	27.9	9.6	5.9	2.2	0.7	2.2	—
	ブンゴヤ薬局	139	59.0	15.1	10.1	10.1	2.2	1.4	2.2	0.7
	フォーラス	159	71.7	18.9	4.4	1.9	—	—	—	3.8
	パルコ跡地	158	68.4	19.0	5.1	2.5	1.3	—	1.3	2.5
	ふないポルトソール	144	56.3	18.8	11.8	11.1	—	—	—	2.8
	外堀通り	142	62.0	17.6	10.6	6.3	0.7	—	1.4	1.4
	大分駅前	151	57.6	29.1	4.0	5.3	—	—	0.7	4.6
	府内五番街	154	71.4	17.5	5.2	2.6	0.6	—	2.6	—
	ふないアクアパーク	176	73.9	13.1	5.1	4.0	1.1	0.6	2.3	—
大分駅南口	144	61.1	25.7	6.3	4.9	1.4	0.7	0.7	0.7	
性別	男性	923	65.9	18.6	5.2	6.6	0.9	0.7	2.0	1.3
	女性	1,275	61.3	18.7	10.6	5.6	1.6	0.3	1.6	0.8
年代別	10代	418	44.7	47.4	4.8	0.5	1.9	0.5	0.7	0.2
	20代	481	65.1	25.2	3.3	2.9	1.7	0.6	1.7	0.6
	30代	323	57.0	10.2	20.7	7.1	1.2	0.3	2.8	1.5
	40代	284	62.3	6.3	18.7	8.1	1.1	0.7	2.8	0.4
	50代	251	74.9	5.2	8.4	8.8	0.8	—	2.0	0.4
	60代	314	73.2	7.6	2.5	12.7	0.3	0.6	2.2	1.3
	70代以上	245	77.6	7.3	3.3	7.3	1.6	—	0.4	3.3

3. 来街頻度

中心部への来街頻度についてみると、全体では「ほとんど毎日」の割合が32.2%で最も高く、次いで「週に1~2回程度」(24.1%)、「月に1~2回程度」(21.3%)となっている。



【調査地点別の特徴】

全体的に「ほとんど毎日」が3割前後となっており、特に西新町では40.5%と割合が高くなっている。「週に3~4回程度」も合わせると4割を超えている地点が多い。ふないポルトソール、府内五番街、大分駅南口では「週に1~2回程度」が高く、3割を超えている。

【性別の特徴】

男性・女性ともに「ほとんど毎日」が最も高く、3割以上を占めている。次いで「週に1~2回程度」、「月に1~2回程度」となっている。

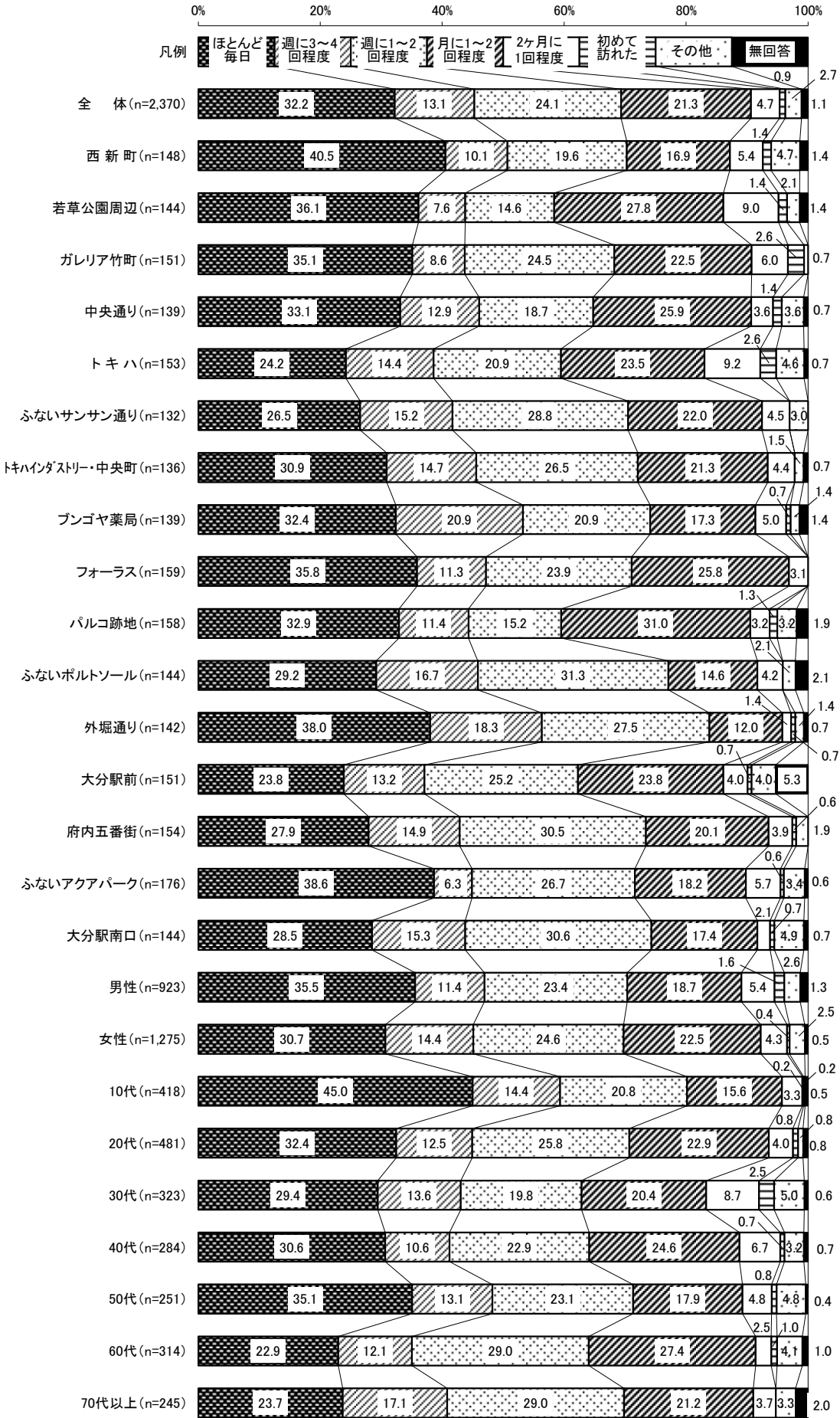
【年代別の特徴】

10代から50代では「ほとんど毎日」の割合が高く、10代においては45.0%となっている。60代・70代以上では「週に1~2回程度」が最も高く、約3割を占めている。

調査地点別

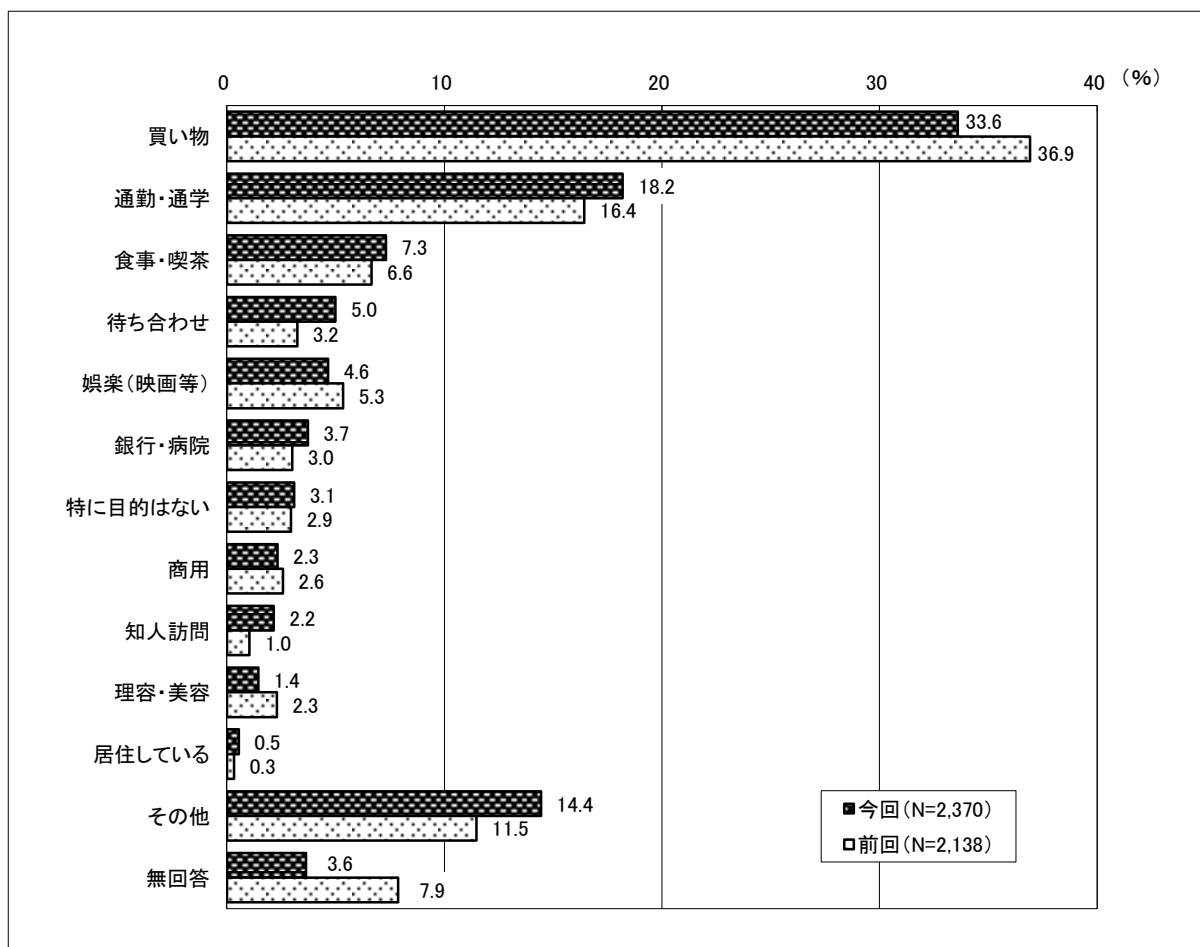
性別

年代別



4. 来街目的

中心部への来街目的についてみると、「買い物」が33.6%で最も高く、次いで「通勤・通学」(18.2%)となっている。「買い物」、「娯楽(映画等)」の割合が減少し、「通勤・通学」、「食事・喫茶」、「待ち合わせ」が増加している。



【調査曜日別の特徴】

いずれの曜日も「買い物」が最も高くなっており、土曜日・日曜日とその割合が高くなっている。また金曜日は「通勤・通学」(27.5%)や「銀行・病院」(5.9%)の割合が高くなっている。

【調査地点別の特徴】

ほとんどの地点において「買い物」の割合が最も高くなっており、ふないポルトソールでは5割を超えている。大分駅南口では「通勤・通学」が最も高く、次いで「買い物」、「待ち合わせ」となっている。若草公園周辺、パルコ跡地、大分駅前、ふないアクアパークでも「通勤・通学」の割合が高く、2割以上を占めている。

【性別の特徴】

男女ともに「買い物」の割合が最も高くなっており、女性は4割を占めている。男性は「通勤・通学」の割合が女性に比べ5.9%高くなっている。

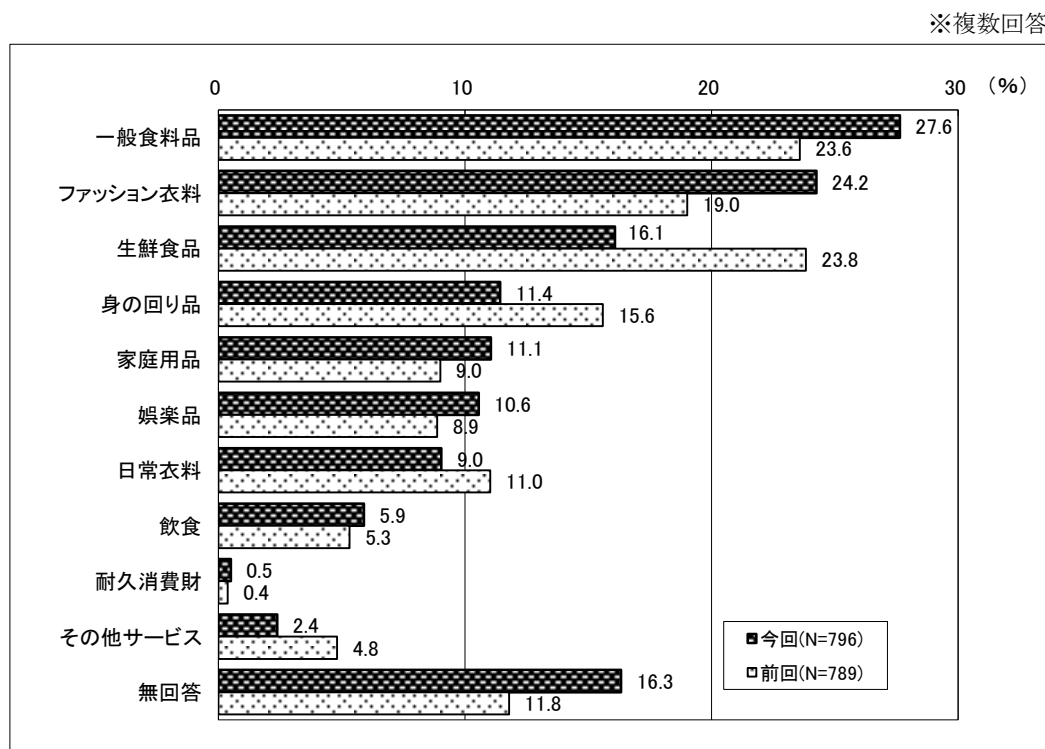
【年代別の特徴】

ほとんどの年代で「買い物」の割合が最も高くなっている。10代では「通勤・通学」が最も高く、次いで「買い物」、「娯楽（映画等）」となっている。20代から50代までについても「通勤・通学」の割合が高く、2割前後を占めている。60代・70代以上は「銀行・病院」が比較的高くなっている。

		(%)													
		サンプル数	買い物	通勤・通学	食事・喫茶	待ち合わせ	娯楽（映画等）	銀行・病院	特に目的はない	商用	知人訪問	理容・美容	居住している	その他	無回答
全 体		2,370	33.6	18.2	7.3	5.0	4.6	3.7	3.1	2.3	2.2	1.4	0.5	14.4	3.6
日 調 査	11月15日(金)	846	27.8	27.5	6.0	2.0	3.3	5.9	2.2	4.0	1.2	1.7	0.2	13.6	4.5
	11月16日(土)	813	35.2	14.9	8.7	6.4	5.2	3.3	3.1	1.5	2.3	1.7	0.9	16.1	0.7
	11月17日(日)	711	38.7	10.8	7.2	6.9	5.6	1.5	4.1	1.3	3.1	0.8	0.6	13.5	5.9
調 査 地 点 別	西新町	148	29.7	15.5	12.8	0.7	4.7	0.7	4.1	2.7	1.4	1.4	1.4	22.3	2.7
	若草公園周辺	144	27.1	22.2	13.2	2.8	2.1	6.3	3.5	0.7	1.4	—	—	16.0	4.9
	ガレリア竹町	151	26.5	19.9	7.9	5.3	3.3	1.3	3.3	0.7	1.3	2.0	—	24.5	4.0
	中央通り	139	36.7	17.3	5.8	2.9	7.9	3.6	0.7	1.4	2.9	3.6	—	13.7	3.6
	トキハ	153	36.6	15.7	5.2	5.9	0.7	2.0	4.6	2.6	4.6	1.3	—	15.0	5.9
	ふないサンサン通り	132	39.4	18.2	13.6	6.1	4.5	7.6	0.8	0.8	0.8	3.0	—	2.3	3.0
	トキハインダストリー・中央町	136	46.3	16.2	7.4	5.1	1.5	1.5	2.9	1.5	3.7	—	—	9.6	4.4
	ブンゴヤ薬局	139	36.0	12.9	5.8	7.2	2.9	8.6	4.3	2.2	2.9	0.7	—	13.7	2.9
	フォーラス	159	34.0	17.6	3.1	1.9	3.1	7.5	4.4	5.7	2.5	2.5	—	16.4	1.3
	バルコ跡地	158	32.9	24.1	2.5	4.4	4.4	3.8	1.3	3.2	—	1.3	0.6	18.4	3.2
	ふないポルトソール	144	54.2	13.9	8.3	4.9	4.2	2.1	1.4	—	1.4	1.4	0.7	5.6	2.1
	外堀通り	142	28.2	19.0	3.5	7.0	8.5	2.1	4.2	2.1	1.4	—	2.1	18.3	3.5
	大分駅前	151	26.5	23.2	4.6	2.0	4.6	4.6	0.7	0.7	5.3	—	2.6	17.2	7.9
	府内五番街	154	39.0	11.0	8.4	2.6	7.8	4.5	1.9	5.8	0.6	3.9	—	11.7	2.6
ふないアクアパーク	176	29.0	22.2	6.8	4.5	4.0	2.3	6.8	4.0	1.7	1.7	0.6	11.4	5.1	
大分駅南口	144	18.1	20.8	9.0	17.4	10.4	1.4	3.5	2.1	2.8	0.0	0.7	13.2	0.7	
性 別	男性	923	23.3	22.2	7.7	5.3	6.1	2.6	4.3	3.5	2.9	0.4	0.8	16.9	4.0
	女性	1,275	40.5	16.3	7.2	4.9	3.8	4.4	2.2	1.5	1.3	2.0	0.4	12.5	3.1
年 代 別	10代	418	29.9	31.8	4.1	3.6	7.7	—	3.8	0.2	1.2	0.5	0.2	13.2	3.8
	20代	481	30.8	20.4	9.1	8.5	4.8	1.5	2.1	2.9	2.7	1.5	0.6	12.9	2.3
	30代	323	35.6	18.6	9.6	6.8	2.8	4.0	1.5	3.7	1.9	0.9	0.3	10.8	3.4
	40代	284	37.7	19.0	7.7	3.9	3.5	4.9	2.5	3.2	1.1	2.1	0.7	11.3	2.5
	50代	251	27.9	19.5	8.4	3.6	3.2	4.0	2.4	3.2	3.2	2.0	1.6	17.1	4.0
	60代	314	34.4	8.3	7.6	4.1	5.4	8.0	4.5	2.2	2.9	1.6	—	17.5	3.5
	70代以上	245	43.3	1.6	3.7	2.9	3.7	6.9	5.7	1.2	2.0	2.4	0.4	20.8	5.3

5. 購入商品

中心部での購入商品についてみると、前回調査では「生鮮食品」が最も高くなっていたが、今回調査では「一般食料品」(27.6%)が最も高く、次いで「ファッション衣料」(24.2%)、「生鮮食品」(16.1%)、「身の回り品」(11.4%)の順となっている。前回調査と比較すると、「一般食料品」、「ファッション衣料」の割合が増加し、一方で「生鮮食品」、「身の回り品」の割合が減少している。



【調査地点別の特徴】

トキハインダストリー・中央町、パルコ跡地、府内五番街、ふないアクアパークでは「ファッション衣料」の割合が最も高くなっている。その他の地点ではおおむね「一般食料品」が高い割合を占めている。ふないポルトソール、外堀通りでは「生鮮食品」の割合も比較的高く、3割前後となっている。

【性別の特徴】

男性では「ファッション衣料」(27.0%)が最も高く、次いで「一般食料品」(20.5%)、「娯楽品」(19.1%)となっている。女性では「一般食料品」(30.6%)が最も高く、次いで「ファッション衣料」(24.0%)、「生鮮食品」(19.5%)となっている。

【年代別の特徴】

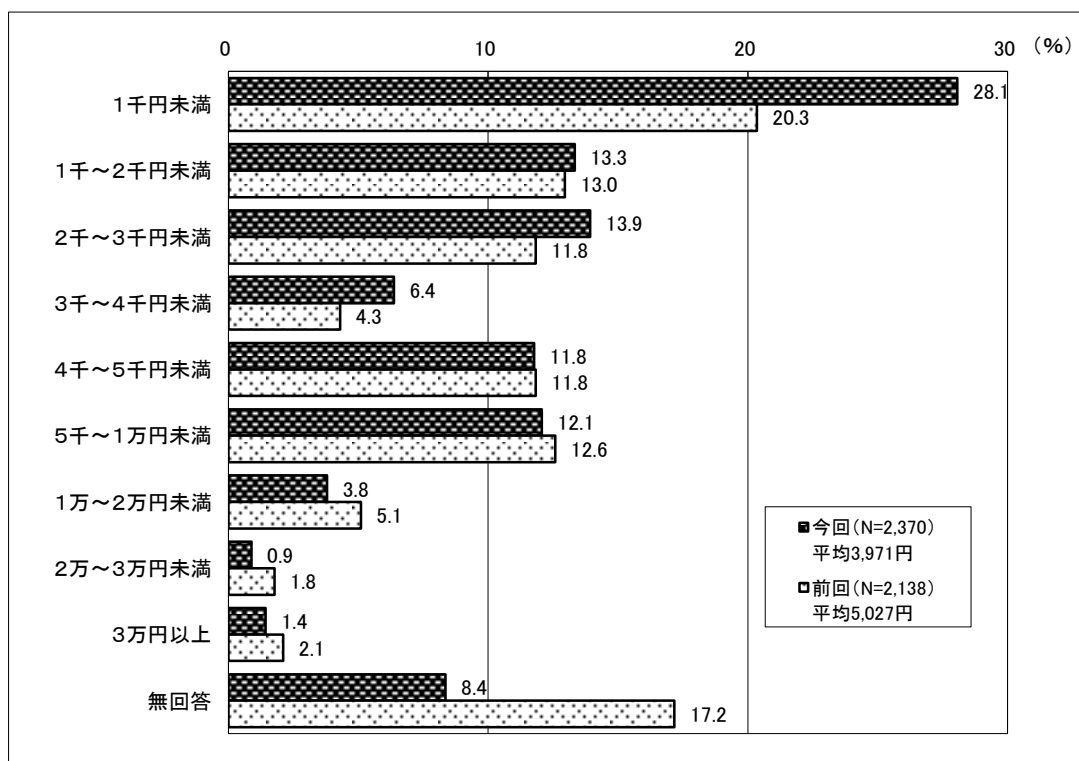
10代・20代では「ファッション衣料」が最も高くなっている。30代・40代は「一般食料品」「ファッション衣料」が高くなっているが、30代においては「家庭用品」も高い割合を占めている。50代から70代以上では「一般食料品」、「生鮮食品」が高い割合を示している。

※ 複数回答
(%)

	サンプル数	一般食料品	ファッション衣料	生鮮食品	身の回り品	家庭用品	娯楽品	日常衣料	飲食	耐久消費財	その他サービス	無回答	
全体	796	27.6	24.2	16.1	11.4	11.1	10.6	9.0	5.9	0.5	2.4	16.3	
調査地点別	西新町	44	31.8	9.1	18.2	6.8	6.8	9.1	9.1	6.8	—	4.5	15.9
	若草公園周辺	39	25.6	25.6	12.8	10.3	5.1	2.6	12.8	5.1	—	7.7	17.9
	ガレリア竹町	40	22.5	20.0	12.5	5.0	12.5	15.0	—	10.0	5.0	5.0	20.0
	中央通り	51	27.5	21.6	15.7	13.7	2.0	9.8	5.9	—	2.0	5.9	15.7
	トキハ	56	33.9	23.2	12.5	16.1	16.1	7.1	7.1	7.1	1.8	—	16.1
	ふないサンサン通り	52	28.8	26.9	17.3	13.5	13.5	15.4	7.7	3.8	—	—	9.6
	トキインダストリー・中央町	63	15.9	27.0	7.9	19.0	20.6	17.5	19.0	17.5	—	—	17.5
	ブンゴヤ薬局	50	38.0	24.0	10.0	6.0	22.0	12.0	14.0	16.0	—	—	20.0
	フォーラス	54	24.1	16.7	18.5	9.3	11.1	11.1	7.4	—	—	3.7	11.1
	バルコ跡地	52	15.4	26.9	15.4	9.6	1.9	5.8	13.5	—	—	5.8	26.9
	ふないポルトソール	78	37.2	25.6	29.5	7.7	15.4	10.3	11.5	3.8	—	5.1	2.6
	外堀通り	40	40.0	22.5	32.5	10.0	20.0	10.0	7.5	2.5	—	—	12.5
	大分駅前	40	25.0	20.0	2.5	15.0	10.0	15.0	2.5	10.0	—	—	20.0
	府内五番街	60	31.7	41.7	15.0	16.7	3.3	13.3	5.0	3.3	—	—	10.0
ふないアクアパーク	51	21.6	29.4	17.6	9.8	3.9	5.9	7.8	5.9	—	—	25.5	
大分駅南口	26	15.4	15.4	11.5	11.5	7.7	3.8	7.7	—	—	—	42.3	
性別	男性	215	20.5	27.0	7.9	7.9	7.9	19.1	6.0	7.9	0.5	3.7	15.3
	女性	517	30.6	24.0	19.5	13.5	12.6	7.5	10.8	5.4	0.6	2.1	15.9
年代別	10代	125	8.8	31.2	0.8	12.8	2.4	25.6	4.0	8.8	—	1.6	21.6
	20代	148	14.9	45.3	6.1	20.9	8.8	10.8	8.1	10.1	—	1.4	16.2
	30代	115	31.3	21.7	17.4	11.3	21.7	11.3	16.5	5.2	1.7	—	11.3
	40代	107	33.6	24.3	17.8	15.0	11.2	5.6	11.2	3.7	—	5.6	12.1
	50代	70	42.9	17.1	31.4	8.6	18.6	10.0	10.0	4.3	1.4	4.3	7.1
	60代	108	35.2	12.0	26.9	3.7	13.0	4.6	5.6	4.6	—	1.9	21.3
	70代以上	106	38.7	7.5	23.6	4.7	6.6	3.8	9.4	2.8	0.9	3.8	18.9

6. 買物金額の予算

来街者の買物の予算額についてみると、「1千円未満」の28.1%が最も高く、次いで「2千～3千円未満」(13.9%)、「1千～2千円未満」(13.3%)となっている。前回調査と比較すると、「1千円未満」の回答割合が増加しており、平均額は1,056円の大幅な減少となった。



買物予想額の平均金額については、加重平均を用い以下の通り算出した。

カテゴリー	サンプル数	ウェイト値
1千円未満	665	500
1千～2千円未満	316	1,500
2千～3千円未満	330	2,500
3千～4千円未満	151	3,500
4千～5千円未満	279	4,500
5千～1万円未満	286	7,500
1万～2万円未満	90	15,000
2万～3万円未満	21	25,000
3万円以上	34	35,000
無回答	198	
有効回答総計	2,172	
平均値		3,971

【加重平均】

一般的に「平均」といえば、「相加平均」のことをさし、標本それぞれに重みを持たせたものを「加重平均（重み付き平均）」と言う。

各データ X_i に、重み W_i がついていときの加重平均（重み付き平均）は

$$\frac{W_1 X_1 + W_2 X_2 + W_3 X_3 + \dots + W_n X_n}{W_1 + W_2 + W_3 + \dots + W_n}$$

と表すことが出来る。

【調査地点別の特徴】

ふないサンサン通り、ふないポルトソールでは「2千～3千円未満」の割合が最も高く、その他の地点では「1千円未満」の割合が最も高くなっている。中央通り、ふないサンサン通り、ふないポルトソール、府内五番街、ふないアクアパークでは、他の地点に比べて平均額が高くなっている。

【性別の特徴】

男女ともに「1千円未満」の割合が最も高くなっており、男性は34.3%、女性は24.6%となっている。

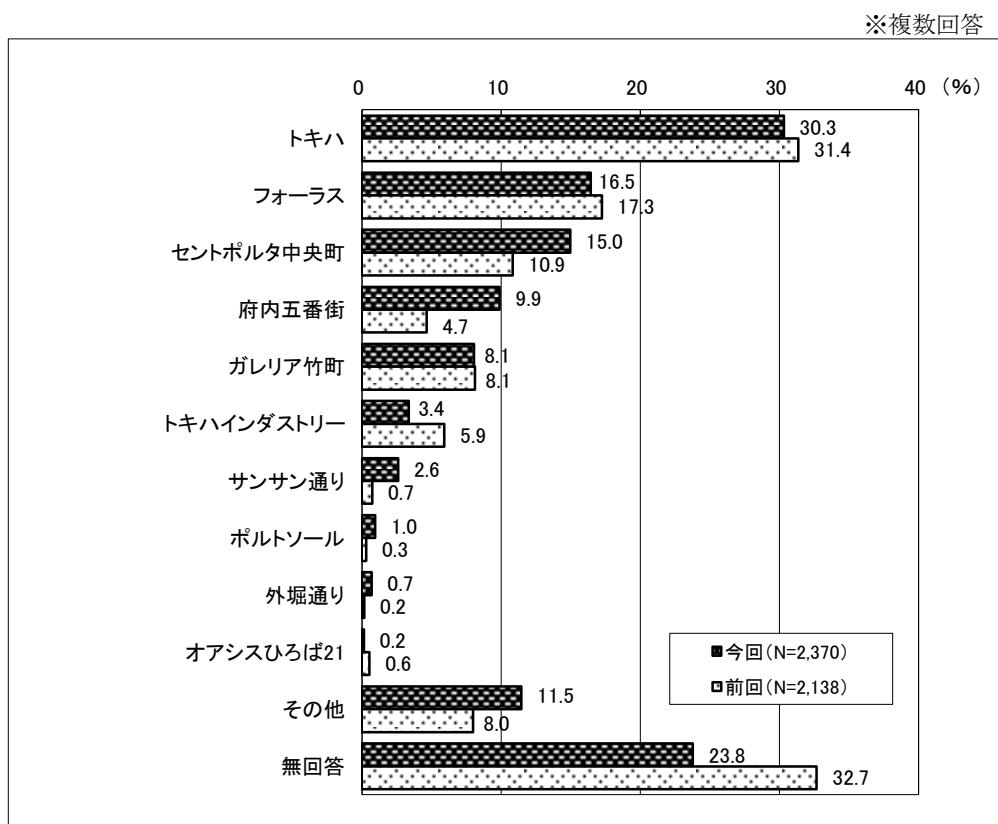
【年代別の特徴】

いずれの年代でも「1千円未満」の割合が最も高くなっている。30代から70代以上では、他の年代に比べて平均額が高くなっている。

		サンプル数	1千円未満	1千～2千円未満	2千～3千円未満	3千～4千円未満	4千～5千円未満	5千～1万円未満	1万～2万円未満	2万～3万円未満	3万円以上	無回答	平均額(円)
全体		2,370	28.1	13.3	13.9	6.4	11.8	12.1	3.8	0.9	1.4	8.4	3,971
調査地点別	西新町	148	23.0	14.2	13.5	6.1	12.2	8.1	5.4	—	0.7	16.9	3,707
	若草公園周辺	144	28.5	14.6	9.7	3.5	11.8	13.2	2.8	2.1	0.7	13.2	3,948
	ギャラリー竹町	151	29.1	15.2	16.6	6.0	10.6	9.9	4.6	0.7	1.3	6.0	3,768
	中央通り	139	23.0	10.1	12.9	7.9	20.9	10.8	1.4	2.2	3.6	7.2	4,988
	トキハ	153	26.8	13.1	8.5	7.8	14.4	15.0	3.9	0.7	1.3	8.5	4,154
	ふないサンサン通り	132	18.9	14.4	20.5	7.6	10.6	15.9	7.6	—	1.5	3.0	4,563
	トキハインダストリー・中央町	136	28.7	16.9	10.3	6.6	14.0	14.7	4.4	—	—	4.4	3,431
	ブンゴヤ薬局	139	30.2	14.4	12.2	4.3	10.8	12.9	5.8	0.7	—	8.6	3,638
	フォーラス	159	34.0	8.2	13.8	3.1	8.8	13.8	3.8	1.3	1.3	11.9	3,979
	パルコ跡地	158	29.1	12.7	14.6	5.1	14.6	9.5	4.4	0.6	0.6	8.9	3,608
	ふないポルトソール	144	12.5	14.6	20.8	10.4	11.1	13.9	4.2	2.1	3.5	6.9	5,448
	外堀通り	142	39.4	14.1	23.2	6.3	6.3	5.6	2.1	—	0.7	2.1	2,536
	大分駅前	151	37.1	14.6	10.6	7.3	7.3	7.9	3.3	0.7	0.7	10.6	3,067
	府内五番街	154	28.6	6.5	14.3	5.8	13.6	16.9	4.5	1.9	1.9	5.8	4,814
ふないアクアパーク	176	21.6	15.3	8.0	6.3	11.9	15.3	2.3	1.1	2.8	15.3	4,799	
大分駅南口	144	38.2	15.3	15.3	8.3	9.7	9.0	0.7	—	2.1	1.4	3,085	
性別	男性	923	34.3	12.9	13.1	5.5	9.8	9.3	4.2	0.7	1.2	9.0	3,557
	女性	1,275	24.6	13.5	14.8	7.1	12.5	13.6	3.7	1.1	1.6	7.4	4,249
年代別	10代	418	49.5	16.0	11.5	4.3	6.9	3.8	1.2	—	0.2	6.5	1,912
	20代	481	30.6	11.4	14.6	6.0	12.5	13.7	3.5	0.8	1.2	5.6	3,882
	30代	323	21.1	11.5	14.9	9.0	12.7	14.6	6.5	1.2	0.6	8.0	4,488
	40代	284	17.6	12.0	16.5	7.0	15.8	13.0	6.0	1.4	1.1	9.5	4,683
	50代	251	21.5	14.7	12.7	5.2	12.0	17.1	3.6	1.6	2.4	9.2	4,871
	60代	314	23.9	13.7	15.0	6.1	8.9	14.0	4.8	0.3	3.2	10.2	4,759
	70代以上	245	22.0	15.5	12.7	6.9	13.9	11.8	2.4	1.6	2.4	10.6	4,527

7. 買物場所

来街者の買物場所についてみると、「トキハ」の30.3%が最も高く、次いで「フォーラス」(16.5%)、「セントポルタ中央町」(15.0%)、「府内五番街」(9.9%)となっている。前回調査と比べると、「セントポルタ中央町」、「府内五番街」の回答割合が増加している。



【調査曜日別の特徴】

大型店優勢は調査曜日別にみても全体結果と同様であり、土・日曜日にさらにその割合が高くなっている。「トキハ」、「フォーラス」の数値を合わせると、金曜日 42.2%、土曜日 46.1%、日曜日 53.1%となっており、日曜日は過半数を超えている。

【性別の特徴】

男性は「トキハ」の19.1%が最も高くなっており、次いで「セントポルタ中央町」(16.4%)、「フォーラス」(12.6%)、「府内五番街」(10.8%)となっている。女性も「トキハ」の38.1%が最も高くなっており、次いで「フォーラス」(20.3%)、「セントポルタ中央町」(14.0%)、「府内五番街」(9.4%)となっている。

【年代別の特徴】

10代・20代では「フォーラス」が最も高い割合を示している。その他の年代では「トキハ」が最も高くなっており、60代・70代以上では4割を超えている。

※ 複数回答
(%)

	サンプル数	トキハ	フォーラス	セントポルタ中央町	府内五番街	ガレリア竹町	トキハイ INDUSTRIES	サンサン通り	ポルトソール	外堀通り	オアシスひろば21	その他	無回答	
全 体	2,370	30.3	16.5	15.0	9.9	8.1	3.4	2.6	1.0	0.7	0.2	11.5	23.8	
日 別 調 査	11月15日(金)	846	30.1	12.1	10.9	8.5	6.9	4.1	1.2	0.7	—	0.0	14.1	26.4
	11月16日(土)	813	29.6	16.5	18.3	9.5	9.5	1.7	2.8	0.9	—	0.0	11.6	20.9
	11月17日(日)	711	31.4	21.7	16.0	12.1	7.9	4.4	4.1	1.4	0.7	0.6	8.3	24.1
調 査 地 点 別	西新町	148	31.8	6.8	14.9	8.8	20.9	6.1	0.7	0.7	0.7	—	10.1	25.7
	若草公園周辺	144	22.2	15.3	18.1	3.5	16.0	5.6	—	1.4	—	0.7	6.3	28.5
	ガレリア竹町	151	19.9	17.9	20.5	7.9	19.2	4.6	1.3	0.7	—	—	9.3	15.2
	中央通り	139	33.8	12.9	10.8	10.1	7.9	1.4	2.2	—	1.4	—	16.5	15.8
	トキハ	153	47.1	23.5	13.1	5.2	4.6	1.3	0.7	1.3	—	—	6.5	26.1
	ふないサンサン通り	132	44.7	12.1	8.3	11.4	6.8	3.0	7.6	1.5	1.5	0.8	7.6	18.2
	トキハイINDUSTRIES・中央町	136	27.2	37.5	27.2	11.8	12.5	3.7	0.7	1.5	0.7	—	5.9	25.0
	ブンゴヤ薬局	139	27.3	19.4	29.5	5.0	7.2	14.4	1.4	1.4	1.4	1.4	6.5	22.3
	フォーラス	159	29.6	22.0	15.7	3.8	2.5	4.4	—	0.6	—	—	9.4	26.4
	パルコ跡地	158	27.8	10.8	13.3	8.2	1.3	—	0.6	0.6	0.6	—	24.7	22.8
	ふないポルトソール	144	55.6	12.5	9.7	6.9	4.2	0.7	6.9	—	4.2	—	3.5	22.2
	外堀通り	142	28.2	12.0	13.4	16.9	8.5	3.5	14.8	0.7	1.4	—	12.0	23.9
	大分駅前	151	8.6	17.9	24.5	5.3	2.6	2.0	—	—	—	—	23.8	27.8
	府内五番街	154	38.3	15.6	7.1	29.9	3.2	2.6	2.6	—	—	—	14.3	11.0
ふないアクアパーク	176	28.4	12.5	8.5	16.5	5.7	1.7	1.7	2.8	—	—	10.8	30.1	
大分駅南口	144	16.7	16.0	6.9	6.3	7.6	—	2.1	2.1	—	—	14.6	38.2	
性 別	男性	923	19.1	12.6	16.4	10.8	7.0	2.5	3.4	1.4	1.0	0.3	14.4	28.1
	女性	1,275	38.1	20.3	14.0	9.4	8.2	4.3	2.3	0.6	0.5	0.1	9.6	20.2
年 代 別	10代	418	7.4	32.8	10.3	7.7	6.7	0.2	5.5	0.5	1.7	—	11.0	28.9
	20代	481	19.3	24.7	18.7	14.3	8.7	2.3	1.2	1.5	0.2	—	11.9	23.3
	30代	323	33.4	14.9	20.1	13.9	9.0	4.6	3.7	1.5	0.9	0.6	10.2	23.2
	40代	284	39.1	13.0	15.5	7.0	7.4	4.9	1.8	1.8	—	0.4	9.5	24.6
	50代	251	37.8	8.0	13.9	11.6	9.6	5.6	1.6	0.4	1.2	—	11.2	22.3
	60代	314	45.5	5.1	13.1	9.2	7.0	5.4	2.9	0.6	0.3	0.3	13.1	20.7
	70代以上	245	49.0	3.3	11.4	3.7	7.3	3.3	1.2	0.4	0.8	—	14.7	18.8

【商業施設間の相関関係】

ここでは、各商業施設間の相関関係をみるために、 ϕ 係数（注）を用いて分析を行った。

（注） ϕ （ファイ）係数

商業地区間の関連性をみるにあたって、以下の表に示すように、2つの商業地区を取りだし、それぞれの商業地区で買物をしたか、しなかったかを求める。

		B 商業地区		
		買物をした	買物をしない	計
A 商業地区	買物をした	A	C	E
	買物をしない	B	D	F
	計	G	H	I

A～Iはそれぞれに該当する消費者の数

この表から、次式によって ϕ 係数が求められる。

$$\phi = \frac{(A \times D) - (B \times C)}{\sqrt{E \times F \times G \times H}}$$

この値は-1～0～1までの値をとり、 ϕ が+1に近ければ買物地区間の関連が強く、両地区ともに利用される傾向にあり、逆に ϕ が-1に近ければ一方が利用されれば他方は利用されないことを示す。

次からの 65・66 ページに示すのは、 ϕ 係数の行列を示した表とその関連性を表した地図である。（65 ページ：平成 24 年度調査、66 ページ：平成 25 年度調査）商業地区間の関連性を見ることにより、それぞれの商業地区間の回遊性の有無や回遊傾向を見ることが出来る。

関連性が強い地区間は、どちらの地区でも買い物することから、地区間の回遊性が高い傾向であると判断できる。ただし、定性的なものであり、通行量そのものに影響しているかどうかまでは言及できない。

まず大きな傾向として言えるのは、大分市中心部という狭い地域での関連性を見たため、主要な買物場所とそれ以外（その他）でマイナスの関連性、つまり、どちらかが利用されればどちらかは利用されないという前回調査と同様の結果が出ている。

地図に見るように「オアシスひろば 21」は、「ポルトソール」、「外堀通り」、「トキハイダストリー若草公園店」の3地区との関連性が強いことがうかがえる。

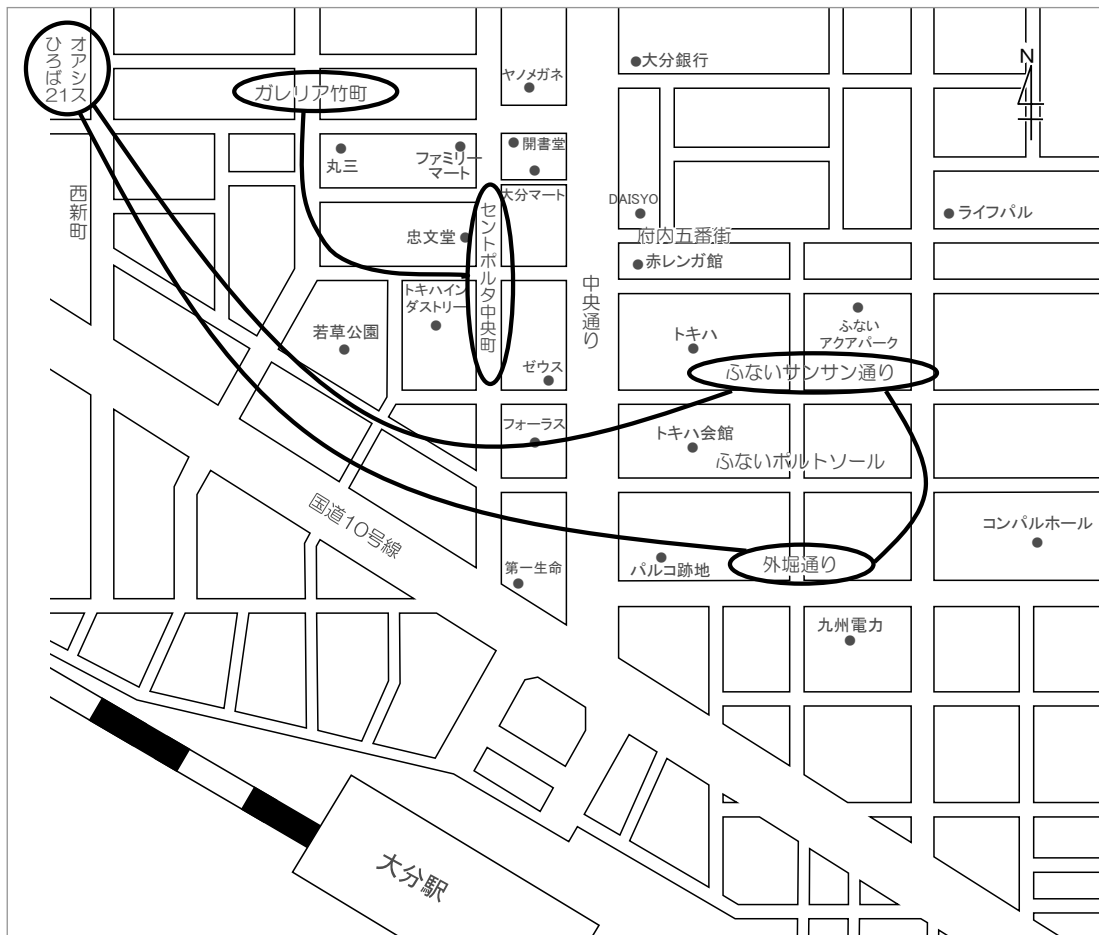
<平成 24 年度調査>

中心部買物地区間のφ係数行列

	ガレリア竹町	セントポルタ中央町	府内五番街	ポルトソール	サンサン通り	外堀通り	トキハ	フォーラス	オアシスひろば21	若草公園店 トキハインダストリー	その他
ガレリア竹町	-	0.1382	0.0556	-0.0171	0.0139	-0.0129	-0.0354	0.0180	0.0463	0.0048	-0.0751
セントポルタ中央町	0.1382	-	0.0509	-0.0200	-0.0128	0.0197	-0.0577	0.0078	0.0342	0.0141	-0.0696
府内五番街	0.0556	0.0509	-	0.0261	0.0322	-0.0096	-0.0400	0.0102	0.0427	-0.0182	-0.0490
ポルトソール	-0.0171	-0.0200	0.0261	-	-0.0050	-0.0025	-0.0211	-0.0045	-0.0043	-0.0144	-0.0169
サンサン通り	0.0139	-0.0128	0.0322	-0.0050	-	0.2474	-0.0003	0.0178	0.1388	0.0471	-0.0256
外堀通り	-0.0129	0.0197	-0.0096	-0.0025	0.2474	-	-0.0060	0.0375	0.1416	0.0349	-0.0128
トキハ	-0.0354	-0.0577	-0.0400	-0.0211	-0.0003	-0.0060	-	-0.0182	0.0301	0.0305	-0.1325
フォーラス	0.0180	0.0078	0.0102	-0.0045	0.0178	0.0375	-0.0182	-	0.0485	-0.0310	-0.1073
オアシスひろば21	0.0463	0.0342	0.0427	-0.0043	0.1388	0.1416	0.0301	0.0485	-	0.0606	-0.0222
トキハインダストリー若草公園店	0.0048	0.0141	-0.0182	-0.0144	0.0471	0.0349	0.0305	-0.0310	0.0606	-	-0.0522
その他	-0.0751	-0.0696	-0.0490	-0.0169	-0.0256	-0.0128	-0.1325	-0.1073	-0.0222	-0.0522	-

※着色はマイナスの相関関係を表し、太枠はプラスの相関関係を表します。

中心部買物地区の相関関係



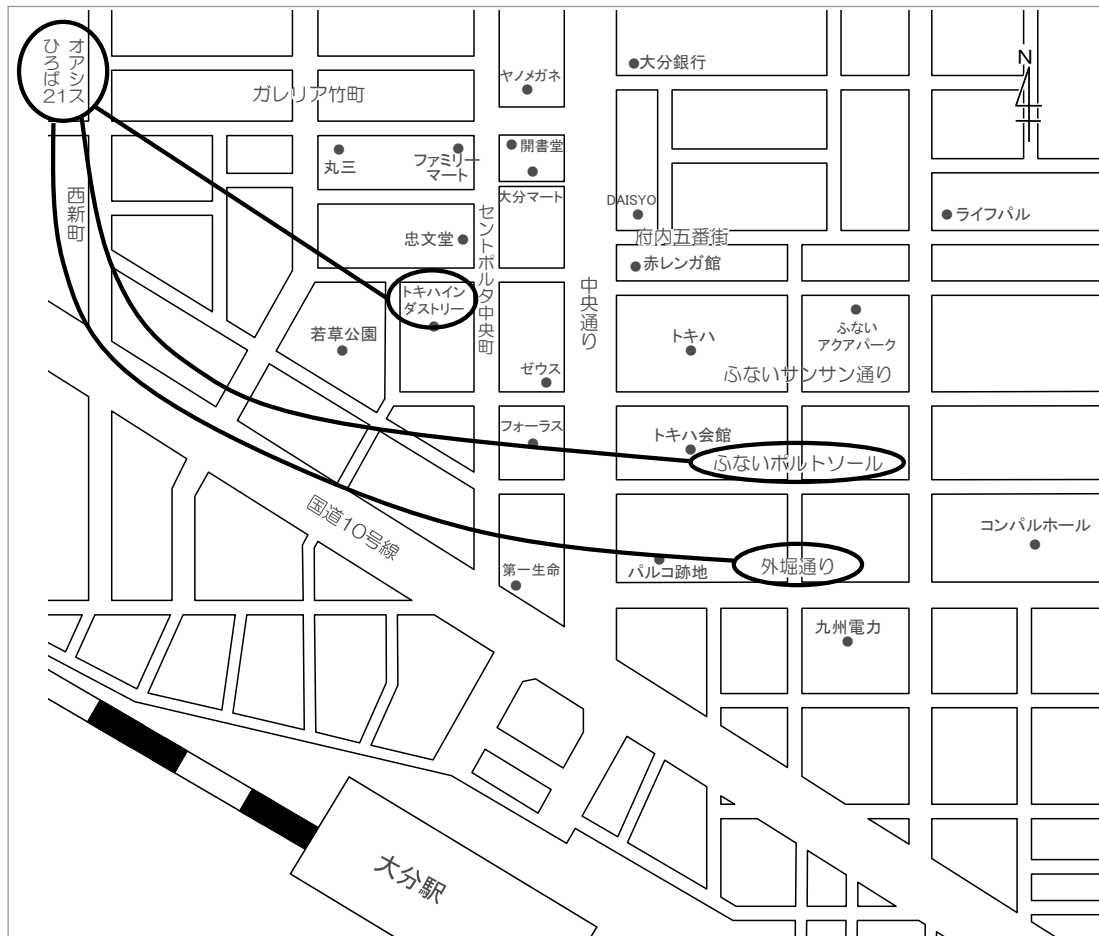
※-----はマイナスの相関関係を表し、——はプラスの相関関係を表します。

中心部買物地区間のφ係数行列

	ガレリア竹町	セントポルタ中央町	府内五番街	ポルトソール	サンサン通り	外堀通り	トキハ	フォーラス	オアシスひろば21	若草公園店 トキハインダストリー	その他	
買物（予定）場所別	ガレリア竹町	-	0.0712	0.0055	0.0181	-0.0388	-0.0252	-0.0605	-0.0185	0.0634	0.0219	-0.1066
	セントポルタ中央町	0.0712	-	0.0032	-0.0054	0.0349	0.0064	-0.0404	0.0242	0.0115	-0.0523	-0.1363
	府内五番街	0.0055	0.0032	-	0.0104	0.0606	-0.0115	-0.0193	-0.0064	0.0208	-0.0229	-0.0929
	ポルトソール	0.0181	-0.0054	0.0104	-	0.0107	-0.0084	-0.0279	0.0141	0.1008	0.0053	-0.0356
	サンサン通り	-0.0388	0.0349	0.0606	0.0107	-	0.0174	0.0413	-0.0442	0.0577	-0.0160	-0.0507
	外堀通り	-0.0252	0.0064	-0.0115	-0.0084	0.0174	-	-0.0235	-0.0377	0.1183	0.0118	-0.0306
	トキハ	-0.0605	-0.0404	-0.0193	-0.0279	0.0413	-0.0235	-	0.0141	-0.0048	-0.0115	-0.1800
	フォーラス	-0.0185	0.0242	-0.0064	0.0141	-0.0442	-0.0377	0.0141	-	0.0095	-0.0451	-0.1312
	オアシスひろば21	0.0634	0.0115	0.0208	0.1008	0.0577	0.1183	-0.0048	0.0095	-	0.1062	-0.0148
	トキハインダストリー若草公園店	0.0219	-0.0523	-0.0229	0.0053	-0.0160	0.0118	-0.0115	-0.0451	0.1062	-	-0.0233
	その他	-0.1066	-0.1363	-0.0929	-0.0356	-0.0507	-0.0306	-0.1800	-0.1312	-0.0148	-0.0233	-

※着色はマイナスの相関関係を表し、太枠はプラスの相関関係を表します。

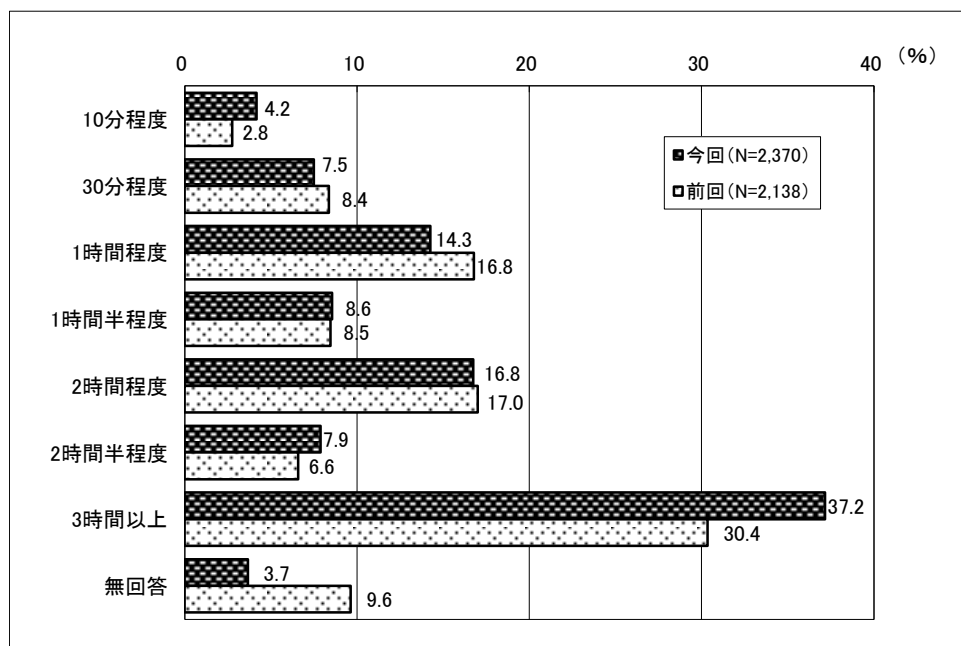
中心部買物地区の相関関係



※-----はマイナスの相関関係を表し、——はプラスの相関関係を表します。

8. 滞在時間

来街者の滞在時間についてみると、前回調査とほぼ同様に「3時間以上」の割合が37.2%と最も高くなっており、次いで「2時間程度」(16.8%)、「1時間程度」(14.3%)となっている。



【調査地点別の特徴】


調査地点別に滞在時間を見ると、全体的に「3時間以上」が高い割合となっている。「3時間以上」の数値が全体平均を上回っているのは西新町、若草公園周辺、ガレリア竹町、中央通り、フォーラス、パルコ跡地、府内五番街、ふないアクアパークの8地点となった。

【性別の特徴】

前回調査と同様に、男女ともに全体平均とほぼ同様の割合となっているが、男性の「3時間以上」が女性に比べやや多くなっている。

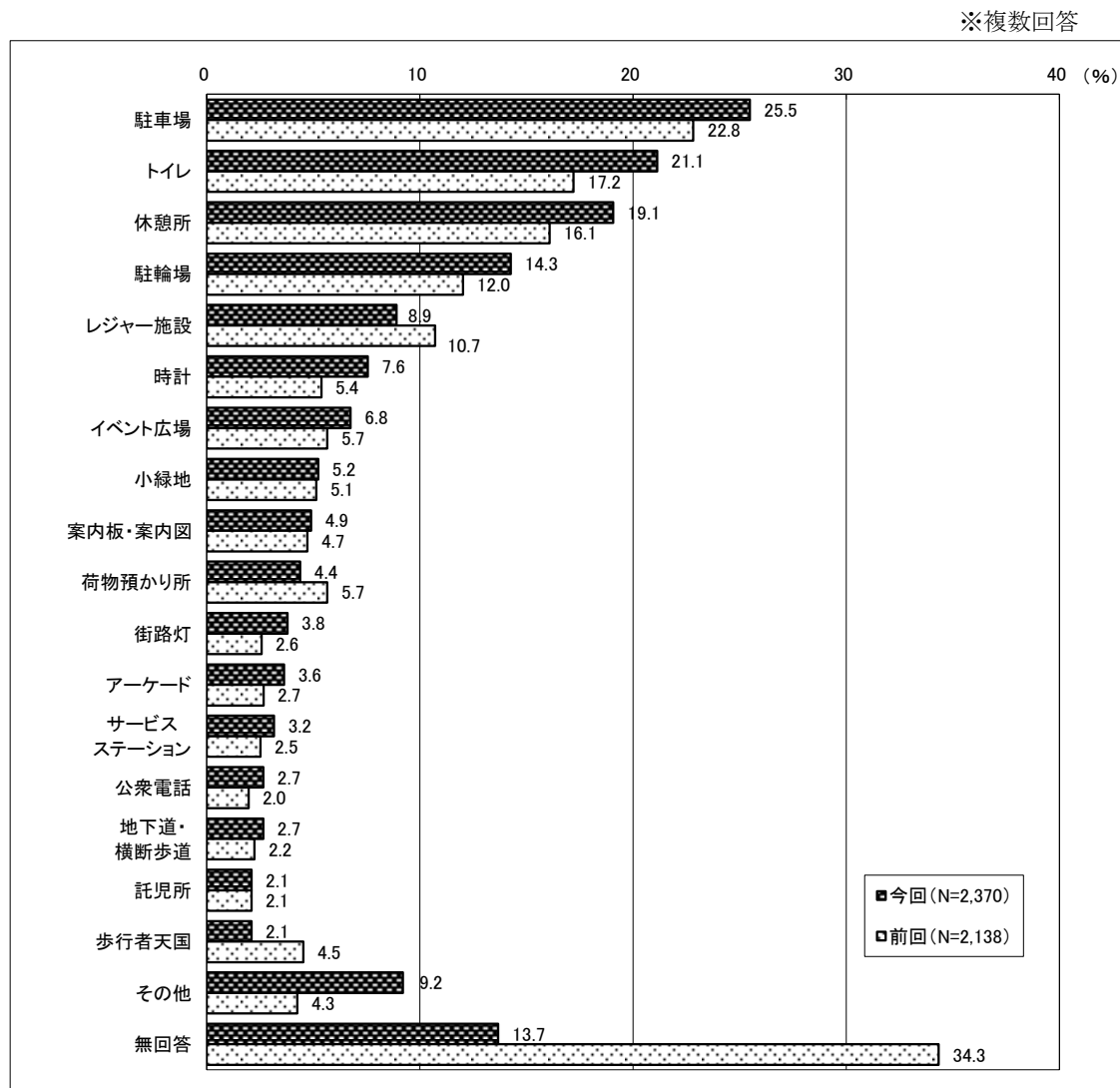
【年代別の特徴】

年代別にみると、いずれの年代も「3時間以上」が高い割合となっている。「3時間以上」が最も高い年代は「20代」の44.7%となっており、次いで「30代」の41.2%となっている。



9. 必要な施設

中心部に必要な施設についてみると、前回調査と同様に「駐車場」の25.5%が最も高く、次いで「トイレ」(21.1%)、「休憩所」(19.1%)となっている。前回調査と比べ「駐車場」、「トイレ」、「休憩所」、「駐輪場」の割合が高くなっており、一方で「レジャー施設」の割合は低くなっている。



※「その他」の主な意見

「ゴミ箱」(0.3%)

「図書館」(0.2%)

「喫煙所」(0.2%)

「地下街」(0.2%)

「スポーツジム」(0.2%)

「映画館」(0.1%)

「散歩道」(0.1%)

「授乳室」(0.1%) 等

【調査地点別の特徴】

ガレリア竹町、フォーラス、大分駅南口では「トイレ」、トキハ、トキハインダストリー・中央町、ブンゴヤ薬局では「休憩所」、外堀通りでは「駐輪場」が最も高くなっている。その他の地点では「駐車場」の割合が最も高い。

【性別の特徴】

男女ともに「駐車場」が最も高く（男性 28.6%、女性 23.9%）、次いで「トイレ」（男性 21.0%、女性 21.8%）、「休憩所」（男性 16.9%、女性 21.3%）となっている。

【年代別の特徴】

10代では「駐輪場」、60代では「休憩所」、70代以上では「トイレ」が最も高くなっている。その他の年代では「駐車場」が最も高い割合を占めている。

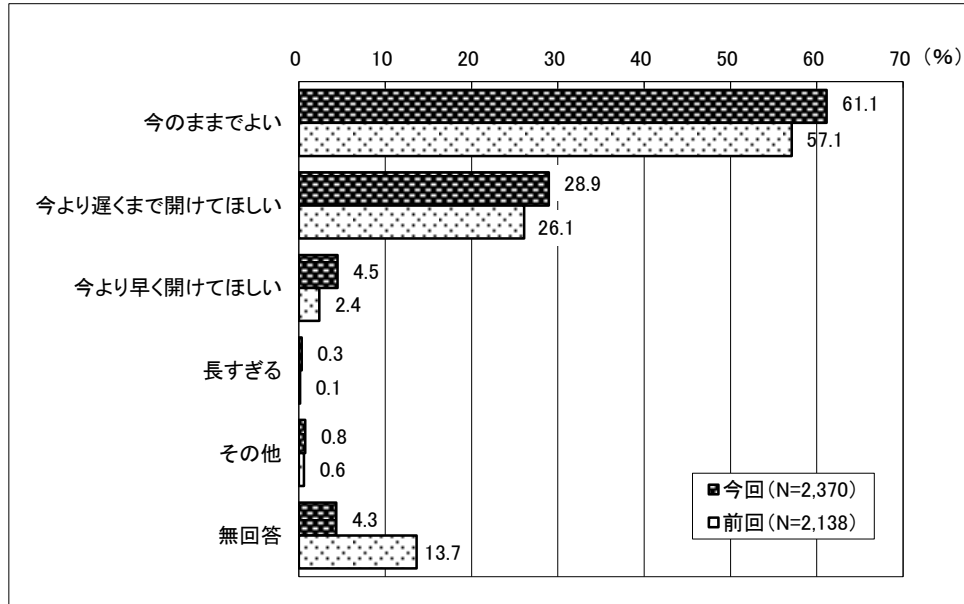
※ 複数回答
(%)

		サンプル数	駐車場	トイレ	休憩所	駐輪場	レジャー施設	時計	イベント広場	小緑地	案内板・案内図
全 体		2,370	25.5	21.1	19.1	14.3	8.9	7.6	6.8	5.2	4.9
調査地点別	西新町	148	26.4	21.6	16.9	10.8	6.1	4.7	8.1	6.1	7.4
	若草公園周辺	144	22.9	22.2	15.3	11.1	11.1	6.3	5.6	4.2	4.2
	ギャラリー竹町	151	23.8	29.1	18.5	11.9	11.3	3.3	9.3	5.3	6.0
	中央通り	139	25.9	18.7	16.5	6.5	7.2	6.5	6.5	3.6	5.0
	トキハ	153	23.5	14.4	25.5	13.7	5.9	9.8	6.5	5.2	2.6
	ふないサンサン通り	132	30.3	27.3	14.4	27.3	7.6	6.1	3.8	7.6	4.5
	トキハインダストリー・中央町	136	18.4	19.9	32.4	16.2	12.5	9.6	6.6	0.7	3.7
	ブンゴヤ薬局	139	15.8	12.9	25.2	19.4	12.2	17.3	10.1	5.0	5.0
	フォーラス	159	19.5	23.3	15.7	4.4	8.8	6.3	10.1	3.1	3.8
	バルコ跡地	158	24.1	22.8	15.2	12.0	6.3	7.0	6.3	5.7	5.1
	ふないポルトソール	144	42.4	17.4	22.2	18.8	6.3	5.6	4.9	6.9	4.9
	外堀通り	142	23.2	13.4	26.1	30.3	9.2	7.7	8.5	7.7	4.2
	大分駅前	151	27.8	22.5	14.6	10.6	8.6	7.9	6.0	6.0	4.0
	府内五番街	154	27.3	25.3	11.0	15.6	5.8	7.8	3.9	4.5	2.6
ふないアクアパーク	176	35.2	21.6	17.6	10.8	8.5	4.5	5.1	6.8	6.8	
大分駅南口	144	19.4	25.0	20.1	12.5	16.0	11.8	6.9	4.9	8.3	
性別	男性	923	28.6	21.0	16.9	15.3	10.5	6.7	7.0	4.9	4.1
	女性	1,275	23.9	21.8	21.3	13.9	8.5	8.2	6.9	5.6	5.4
年代別	10代	418	12.2	21.1	20.8	22.0	12.2	14.4	8.1	2.9	1.9
	20代	481	30.8	23.5	15.6	15.4	12.5	8.1	8.9	3.7	5.0
	30代	323	32.8	19.8	19.8	14.9	12.1	5.0	8.0	8.7	5.0
	40代	284	36.3	20.8	13.4	14.8	7.4	7.0	6.0	7.0	6.3
	50代	251	29.9	19.9	19.1	13.1	6.8	4.4	5.2	4.0	5.6
	60代	314	20.7	18.8	29.0	8.3	4.8	3.8	6.1	8.3	6.1
	70代以上	245	17.6	26.5	18.0	7.3	2.0	6.9	2.0	3.3	6.1

		荷物預かり所	街路灯	アーケード	サービスステーション	公衆電話	横断歩道・地下道	託児所	歩行者天国	その他	無回答
全 体		4.4	3.8	3.6	3.2	2.7	2.7	2.1	2.1	9.2	13.7
調査地点別	西新町	3.4	2.7	4.1	2.0	1.4	2.0	5.4	3.4	9.5	16.9
	若草公園周辺	4.2	2.8	3.5	3.5	0.7	3.5	1.4	2.8	6.3	20.8
	ギャラリー竹町	6.0	4.6	3.3	2.6	2.0	4.6	2.6	5.3	11.3	8.6
	中央通り	5.0	2.9	2.2	1.4	—	0.7	0.7	2.9	13.7	17.3
	トキハ	5.2	3.3	5.9	3.9	2.0	2.6	3.9	2.0	5.2	24.2
	ふないサンサン通り	3.0	3.8	2.3	3.8	2.3	1.5	1.5	1.5	6.8	6.8
	トキハインダストリー・中央町	5.9	2.2	3.7	6.6	3.7	8.1	2.9	1.5	6.6	12.5
	ブンゴヤ薬局	5.0	3.6	4.3	8.6	8.6	2.2	2.9	0.7	5.0	18.7
	フォーラス	4.4	1.3	0.6	0.6	3.8	0.6	0.6	0.6	18.9	13.2
	バルコ跡地	5.1	3.2	4.4	3.2	1.3	1.9	1.3	0.6	15.2	13.9
	ふないポルトソール	6.9	4.9	4.2	3.5	1.4	2.1	1.4	0.7	1.4	13.2
	外堀通り	1.4	2.1	1.4	1.4	3.5	1.4	1.4	3.5	7.0	6.3
	大分駅前	3.3	7.9	6.0	3.3	1.3	2.0	1.3	0.7	10.6	12.6
	府内五番街	3.2	5.2	3.2	0.6	0.6	3.2	—	1.3	11.7	11.7
ふないアクアパーク	3.4	4.5	4.0	2.3	3.4	2.8	2.8	3.4	9.7	12.5	
大分駅南口	4.9	5.6	4.9	4.2	6.9	3.5	3.5	2.8	6.3	9.0	
性別	男性	3.0	3.1	3.7	3.3	2.4	2.4	1.3	3.1	10.8	11.8
	女性	5.3	4.5	3.6	3.4	3.1	2.7	2.7	1.3	8.1	13.3
年代別	10代	2.9	3.1	3.8	3.6	4.5	1.2	0.5	1.2	5.7	11.2
	20代	5.0	4.2	4.0	2.1	1.5	2.9	2.3	1.5	6.7	9.8
	30代	5.0	3.4	4.0	3.4	3.4	4.6	5.3	3.4	9.3	9.3
	40代	4.2	4.6	5.3	3.2	1.8	2.8	1.1	2.1	8.5	9.2
	50代	6.8	4.8	1.6	3.6	2.0	2.8	1.6	3.2	12.0	13.9
	60代	4.5	3.8	3.5	5.1	1.6	2.2	2.9	2.9	13.1	18.2
	70代以上	2.4	3.7	2.9	2.0	4.1	2.4	0.8	0.4	12.7	28.2

10. 店舗の営業時間

店舗の営業時間についてみると、「今のままでよい」の割合が 61.1%で最も高くなっており、次いで「今より遅くまで開けてほしい」(28.9%)となっている。前回調査と比較すると、「今のままでよい」、「今より遅くまで開けてほしい」、「今より早く開けてほしい」のいずれも前回をやや上回っている。



【調査地点別の特徴】


どの地点でも「今のままでよい」を除けば、「今より遅くまで開けてほしい」の割合が最も高くなっており、府内五番街では4割を超える結果となっている。また、ふないポルトソール、外堀通りでは「今のままでよい」が7割以上を占めている。

【性別の特徴】

男女ともに全体結果とほぼ同様の結果となっており、「今のままでよい」の割合は男性では 62.3%、女性では 60.7%と共に6割を超えている。

【年代別の特徴】

年代別にみると、20代では「今より遅くまで開けてほしい」(43.2%)の割合が特に高くなっている。その他の年代では「今のままでよい」の割合が高くなっており、60代から70代以上では7割以上となっている。

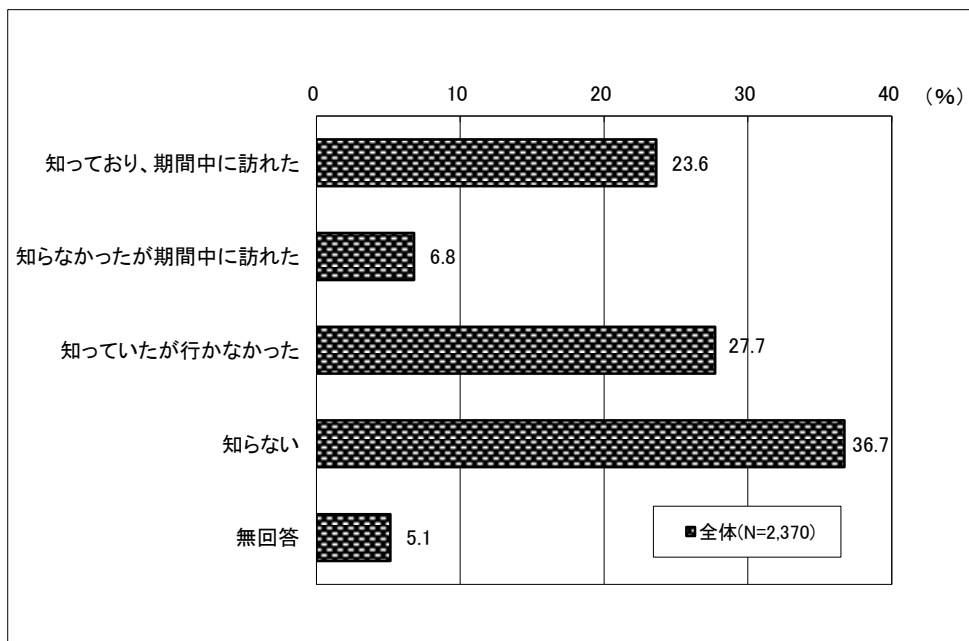


11. 「まちなか賑わい実証実験」について

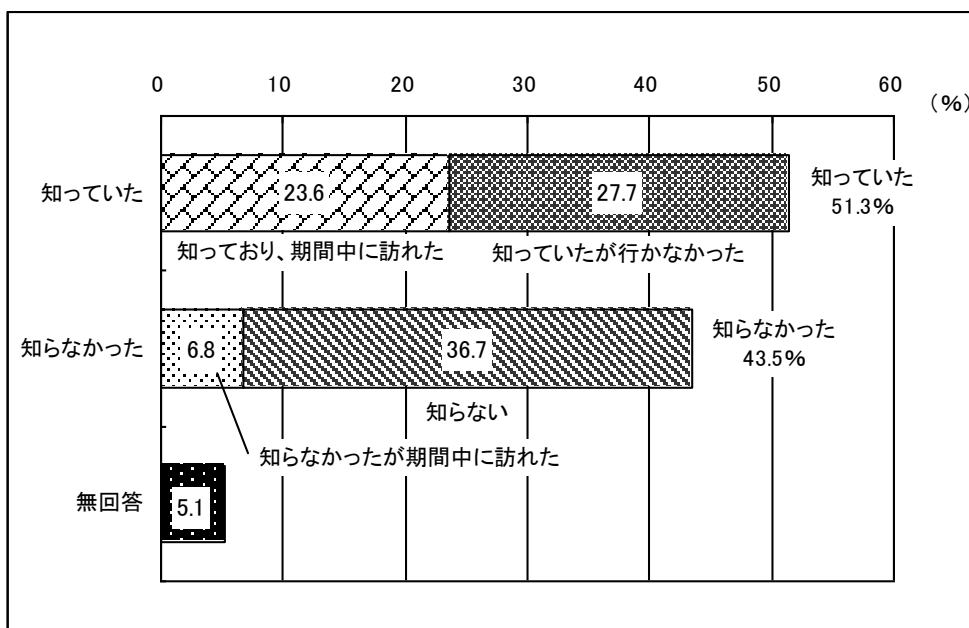
「まちなか賑わい実証実験」の認知度についてみると、「知らない」が36.7%と最も高くなっている。次いで「知っていたが行かなかった」(27.7%)、「知っており、期間中に訪れた」(23.6%)となっている。「知っていたが行かなかった」と「知っており、期間中に訪れた」を合わせると51.3%となり、「まちなか賑わい実証実験」については約5割が知っていたという結果になった。

実験期間中と比較した現在のまちなかの印象については、「普段と変わらない」が最も高く(32.0%)、次いで「賑わいが少ない」(26.2%)となっている。

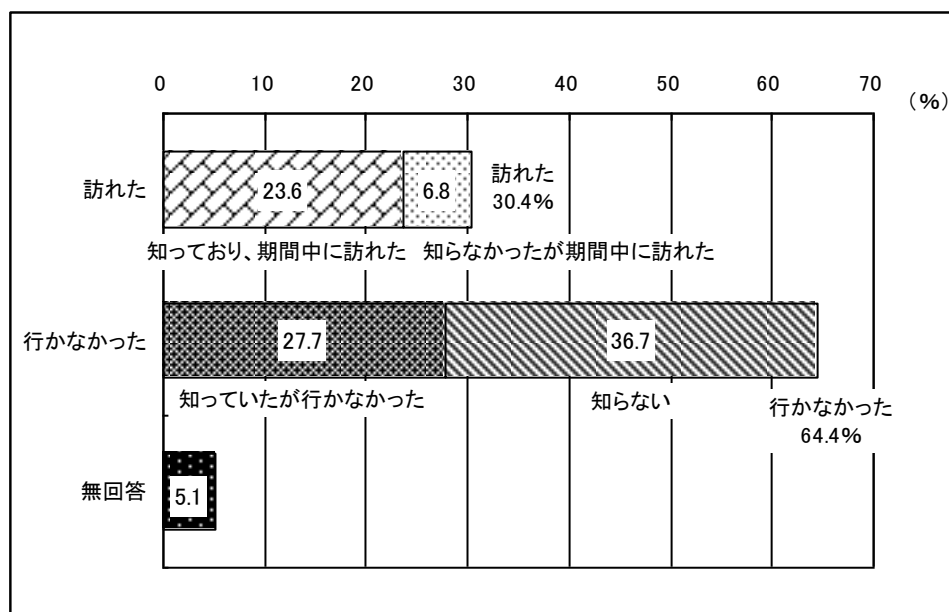
実験期間中に拡張した中央通りの歩道部の現在の印象については、「変わらない」が最も高く(28.4%)、次いで「にぎわいがなく寂しい」、「イスやテーブルなどが無く、憩えない」といった回答の割合が高かった。



○ 全体結果を「知っていた」「知らなかった」の分類で集約したグラフ



○ 全体結果を「訪れた」「訪れなかった」 の分類で集約したグラフ



【調査地点別の特徴】

「まちなか賑わい実証実験」の認知度については、西新町では「知っており、期間中に訪れた」が最も高く、ガレリア竹町、中央通り、ブンゴヤ薬局、府内五番街、ふないアクアパークでは「知っていたが行かなかった」が最も高くなっている。その他の地点では「知らない」が最も高い割合を占めている。

実験期間中と比較した現在のまちなかの印象については、中央通り、ふないサンサン通り、ブンゴヤ薬局、フォーラス、大分駅前では「賑わいが少ない」が最も高く、その他の地点では「普段と変わらない」が最も高くなっている。

実験期間中に拡幅した中央通りの歩道部の現在の印象については、ブンゴヤ薬局では「にぎわいがなく寂しい」が最も高く、ふないポルトソールでは「歩きやすくなった」が最も高くなっている。その他の地点では「変わらない」が最も高い割合を占めている。

【性別の特徴】

「まちなか賑わい実証実験」の認知度については、男女ともに「知らない」が最も高く、男性 40.5%、女性 34.0%を占めている。また「知っており、期間中に訪れた」と回答した割合は女性に比べ男性が高く、「知っていたが行かなかった」と回答した割合は男性に比べ女性が高くなっている。

実験期間中と比較した現在のまちなかの印象については、男女ともに全体結果と同様の結果となっている。

実験期間中に拡幅した中央通りの歩道部の現在の印象についても、男女ともに全体結果と同様の結果となっている。

【年代別の特徴】

「まちなか賑わい実証実験」の認知度については、10代から30代では「知らない」が最も高く、30代から60代では「知っていたが行かなかった」が最も高くなっている。70代以上においては「知っており、期間中に訪れた」が最も高い割合を占めている。また30代から70代以上では、「知っており、期間中に訪れた」と「知っていたが行かなかった」を合わせると5割以上となっている。

実験期間中と比較した現在のまちなかの印象については、70代以上では「賑わいが少ない」が最も高く、その他の年代では「普段と変わらない」が最も高くなっている。

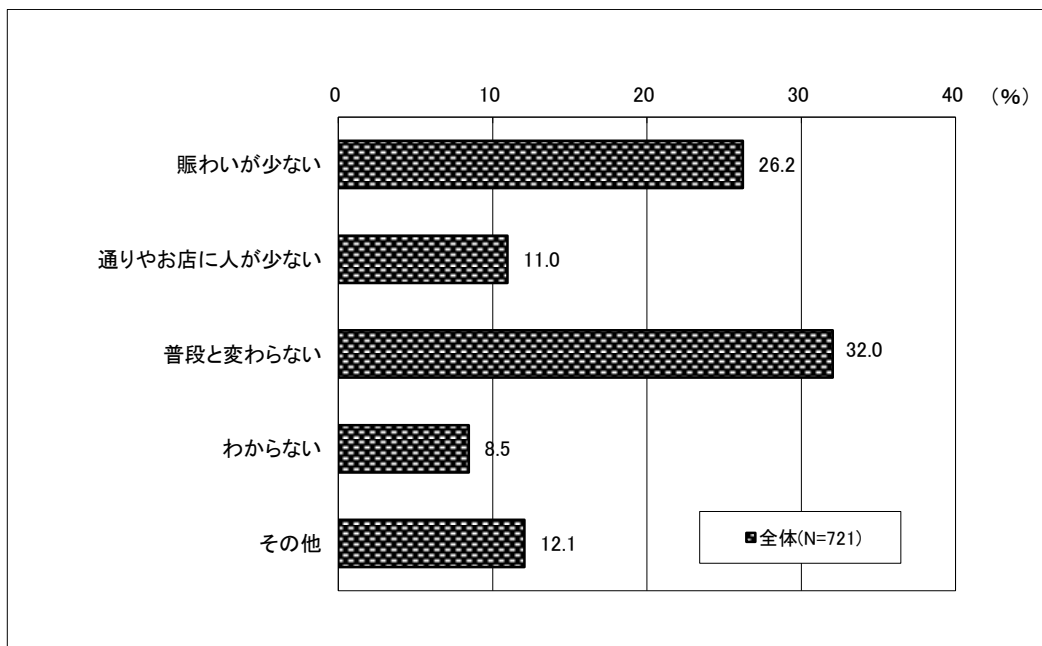
実験期間中に拡幅した中央通りの歩道部の現在の印象については、全ての地点で「変わらない」が最も高くなっている。また、10代では「歩きやすくなった」、30代では「にぎわいがなく寂しい」が2割前後を占めている。

(%)

		サ ン プ ル 数	知 っ て お り 、 期 間 中 に 訪 れ た	知 ら な か っ た が 期 間 中 に 訪 れ た	知 っ て い た が 行 か な か っ た	知 ら な い	無 回 答
全 体		2,370	23.6	6.8	27.7	36.7	5.1
調 査 地 点 別	西新町	148	37.2	6.8	23.6	27.7	4.7
	若草公園周辺	144	27.8	5.6	24.3	39.6	2.8
	ギャラリー竹町	151	29.1	6.0	32.5	26.5	6.0
	中央通り	139	21.6	5.0	33.1	38.1	2.2
	トキハ	153	23.5	11.1	19.0	37.9	8.5
	ふないサンサン通り	132	27.3	4.5	19.7	40.2	8.3
	トキハインダストリー・中央町	136	19.9	16.9	27.2	30.1	5.9
	ブンゴヤ薬局	139	23.0	14.4	32.4	23.0	7.2
	フォーラス	159	29.6	5.0	23.3	37.7	4.4
	パルコ跡地	158	24.1	5.1	30.4	34.2	6.3
	ふないポルトソール	144	17.4	2.1	29.9	45.1	5.6
	外堀通り	142	21.8	5.6	19.7	47.9	4.9
	大分駅前	151	13.2	4.6	24.5	51.0	6.6
	府内五番街	154	24.7	3.2	39.0	30.5	2.6
	ふないアクアパーク	176	20.5	7.4	36.4	32.4	3.4
大分駅南口	144	17.4	6.3	26.4	46.5	3.5	
性 別	男性	923	24.9	6.1	23.7	40.5	4.8
	女性	1,275	23.6	7.5	30.4	34.0	4.5
年 代 別	10代	418	13.4	8.9	21.5	53.3	2.9
	20代	481	22.9	7.9	20.2	44.5	4.6
	30代	323	26.3	6.5	27.9	35.9	3.4
	40代	284	23.6	6.7	38.0	25.7	6.0
	50代	251	25.1	3.6	38.2	27.1	6.0
	60代	314	29.6	6.4	31.8	27.4	4.8
	70代以上	245	31.4	6.1	24.5	30.2	7.8

→※①②をお答えの方へ

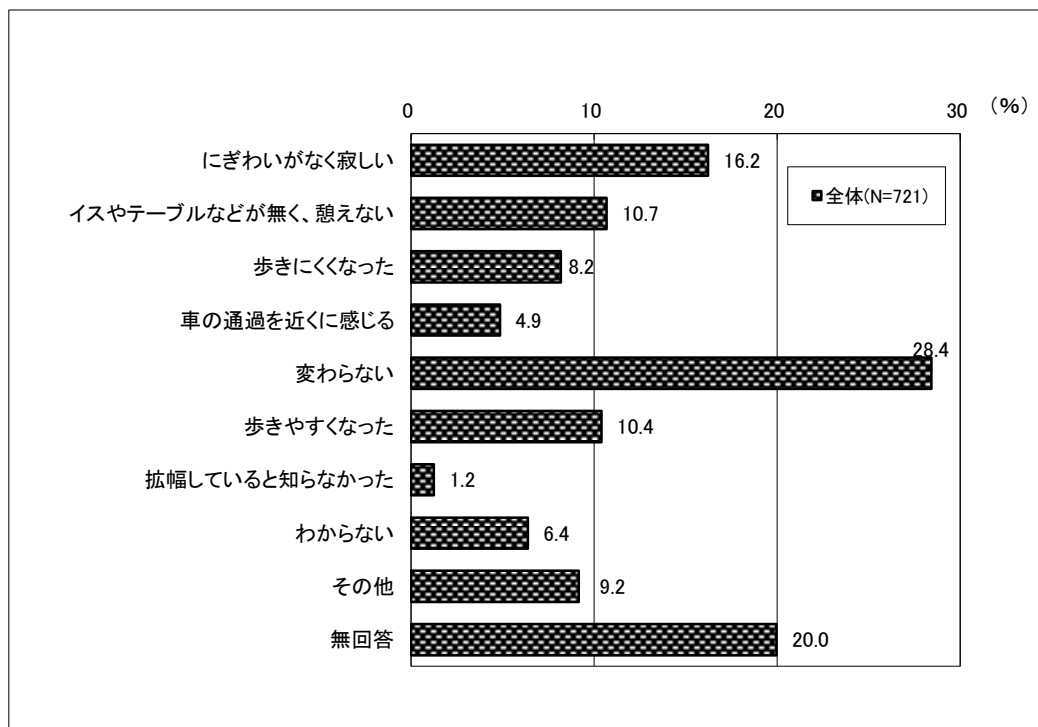
11-1. 実験期間中と比較して現在のまちなかの印象をどう感じましたか？



		サンプル数	賑わいが少ない	通りやお店に人が少ない	普段と変わらない	わからない	その他	無回答
全体		721	26.2	11.0	32.0	8.5	12.1	10.3
調査地点別	西新町	65	18.5	13.8	27.7	9.2	27.7	3.1
	若草公園周辺	48	20.8	14.6	29.2	2.1	22.9	10.4
	ガレリア竹町	53	18.9	15.1	32.1	13.2	13.2	7.5
	中央通り	37	35.1	8.1	32.4	5.4	13.5	5.4
	トキハ	53	22.6	9.4	39.6	5.7	3.8	18.9
	ふないサンサン通り	42	35.7	16.7	33.3	7.1	2.4	4.8
	トキハインダストリー・中央町	50	20.0	10.0	22.0	18.0	10.0	20.0
	ブンゴヤ薬局	52	40.4	7.7	13.5	9.6	9.6	19.2
	フォーラス	55	34.5	5.5	30.9	5.5	20.0	3.6
	パルコ跡地	46	30.4	6.5	41.3	6.5	10.9	4.3
	ふないポルトソール	28	10.7	17.9	39.3	7.1	7.1	17.9
	外堀通り	39	23.1	12.8	25.6	12.8	10.3	15.4
	大分駅前	27	40.7	7.4	25.9	14.8	7.4	3.7
	府内五番街	43	23.3	9.3	53.5	—	9.3	4.7
	ふないアクアパーク	49	18.4	14.3	34.7	12.2	8.2	12.2
大分駅南口	34	32.4	5.9	38.2	5.9	2.9	14.7	
性別	男性	286	27.6	12.6	31.1	9.4	9.8	9.4
	女性	397	25.2	10.6	33.8	8.1	12.3	10.1
年代別	10代	93	22.6	10.8	31.2	12.9	5.4	17.2
	20代	148	27.7	10.1	30.4	12.8	10.8	8.1
	30代	106	17.0	17.9	38.7	5.7	12.3	8.5
	40代	86	31.4	9.3	33.7	3.5	14.0	8.1
	50代	72	23.6	9.7	33.3	9.7	11.1	12.5
	60代	113	30.1	10.6	33.6	3.5	13.3	8.8
	70代以上	92	30.4	7.6	25.0	8.7	17.4	10.9

→※①②をお答えの方へ

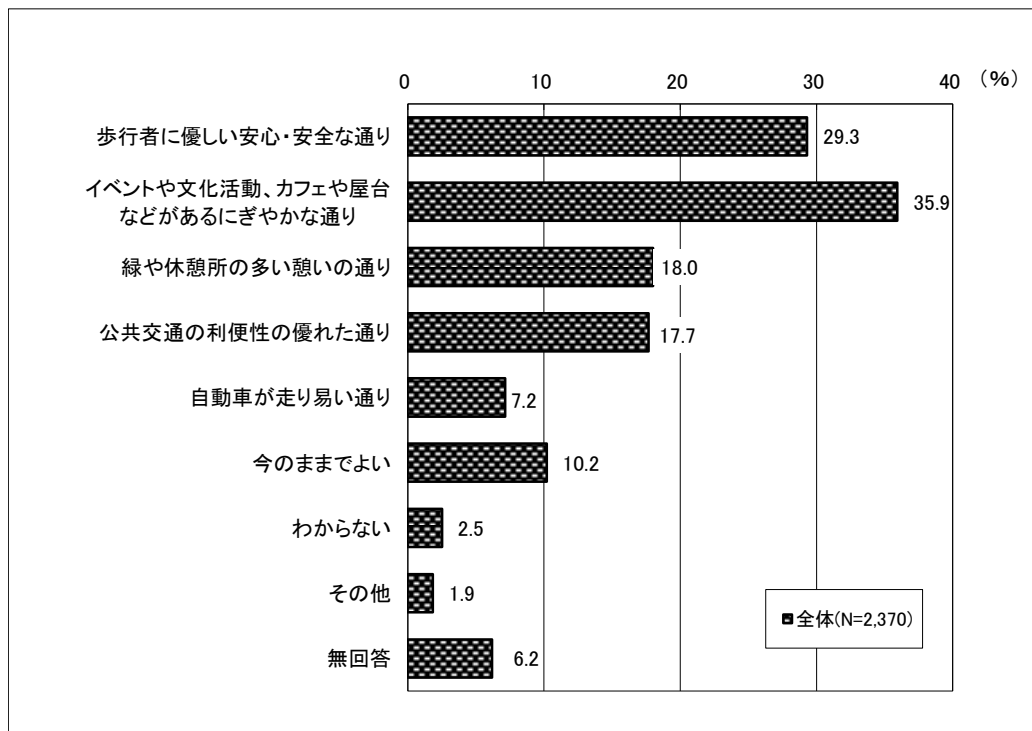
11-2. 実験時は中央通りの歩道部を拡幅していましたが、今はどのように感じますか？



		サンプル数	にぎわいがなく寂しい	憩え ない	歩き にく くな った	車 の 通 過 を 近 く に 感 じ る	変 わ ら な い	歩 き や す く な っ た	拡 幅 し て い る と 知 ら な か っ た	わ か ら な い	そ の 他	無 回 答
全 体		721	16.2	10.7	8.2	4.9	28.4	10.4	1.2	6.4	9.2	20.0
調査地点別	西新町	65	12.3	7.7	6.2	1.5	20.0	9.2	—	13.8	12.3	30.8
	若草公園周辺	48	16.7	16.7	10.4	10.4	27.1	4.2	2.1	10.4	8.3	16.7
	ギャラリー竹町	53	17.0	20.8	3.8	7.5	24.5	5.7	3.8	7.5	—	13.2
	中央通り	37	13.5	10.8	10.8	—	37.8	5.4	2.7	—	16.2	21.6
	トキハ	53	18.9	15.1	3.8	5.7	26.4	18.9	—	1.9	7.5	15.1
	ふないサンサン通り	42	4.8	11.9	19.0	7.1	21.4	14.3	2.4	2.4	9.5	19.0
	トキハイダストリー・中央町	50	18.0	8.0	4.0	—	32.0	10.0	—	6.0	8.0	24.0
	ブンゴヤ薬局	52	36.5	26.9	11.5	5.8	21.2	11.5	1.9	—	3.8	13.5
	フォーラス	55	18.2	9.1	3.6	1.8	36.4	12.7	—	9.1	10.9	16.4
	パルコ跡地	46	15.2	8.7	4.3	2.2	37.0	10.9	2.2	6.5	15.2	17.4
	ふないボルトソール	28	3.6	7.1	17.9	—	17.9	21.4	3.6	7.1	—	25.0
	外堀通り	39	12.8	5.1	7.7	5.1	33.3	7.7	—	7.7	7.7	23.1
	大分駅前	27	11.1	11.1	—	—	37.0	11.1	—	14.8	3.7	18.5
	府内五番街	43	16.3	2.3	11.6	9.3	32.6	7.0	—	—	23.3	27.9
ふないアクアパーク	49	18.4	2.0	10.2	6.1	30.6	6.1	2.0	6.1	12.2	22.4	
大分駅南口	34	14.7	—	11.8	14.7	23.5	14.7	—	8.8	2.9	14.7	
性別	男性	286	19.6	11.2	8.0	3.1	28.7	7.3	0.7	7.3	8.4	20.3
	女性	397	15.4	9.8	7.1	5.8	28.7	13.4	1.8	5.8	9.6	18.9
年代別	10代	93	9.7	2.2	3.2	1.1	37.6	19.4	3.2	7.5	1.1	17.2
	20代	148	17.6	7.4	8.8	5.4	33.8	9.5	1.4	8.8	8.8	14.2
	30代	106	21.7	13.2	10.4	8.5	26.4	8.5	0.9	4.7	2.8	14.2
	40代	86	15.1	14.0	7.0	7.0	26.7	9.3	3.5	4.7	8.1	20.9
	50代	72	18.1	8.3	5.6	5.6	26.4	6.9	—	6.9	15.3	26.4
	60代	113	15.9	15.0	6.2	1.8	22.1	11.5	—	2.7	16.8	27.4
	70代以上	92	16.3	16.3	13.0	3.3	22.8	8.7	—	8.7	13.0	23.9

12. 中央通りのあり方

中央通りのあり方についてみると、「イベントや文化活動、カフェや屋台などがあるにぎやかな通り」が 35.9%で最も高く、次いで「歩行者に優しい安心・安全な通り」(29.3%)、「緑や休憩所の多い憩いの通り」(18.0%)となっている。



【調査地点別の特徴】

ふないポルトソール、外堀通りでは、「歩行者に優しい安心・安全な通り」が最も高く、その他の地点では、「イベントや文化活動、カフェや屋台などがあるにぎやかな通り」が最も高くなっている。

ふないポルトソール、外堀通りは他の調査地点と比べると歩道部分が比較的狭く、どちらかと言えば自動車優先の通りとなっていることもあり、「歩行者に優しい安心・安全な通り」の優先度が高くなっていると推察される。

また、中央通り、フォーラス、パルコ跡地、ふないポルトソール、府内五番街では、「公共交通の利便性の優れた通り」と回答した割合が 2 割以上を占め、比較的高くなっている。

【性別の特徴】

男女ともに全体結果と同様の結果となっており、「イベントや文化活動、カフェや屋台などがあるにぎやかな通り」が最も高く、次いで「歩行者に優しい安心・安全な通り」、「緑や休憩所の多い憩いの通り」となっている。

【年代別の特徴】

10 代から 40 代では、「イベントや文化活動、カフェや屋台などがあるにぎやかな通り」が最も高くなっており、50 代から 70 代以上では、「歩行者に優しい安心・安全な通り」が最も高くなっている。

昨今はバリアフリーや交通弱者保護の意識が高まっており、全ての年代で「歩行者に優しい安心・安全な通り」は高い割合を示しているが、特に 50 代から 70 代以上については割合が 3 割を超えている。これは、他の年代に比べて自転車や自動車の利用者が減る分、歩行者の割合が高くなっていくため、安心・安全な歩道を望む声が多くなるものと推察できる。

また、他の年代に比べて自転車や自動車の利用者が多い 20 代から 50 代については、「公共交通の利便性の優れた通り」と「自動車が走り易い通り」の割合が高くなっている。これは、同年代が比較的自分から主体的に動ける年代であり、公共交通を用いた移動や自動車を運転しての移動が頻繁にあるためにこうした声が多くなっているものと思われる。

(%)

	サンプル数	歩行者に優しい安心・安全な通り	イベントや文化活動、カフェや屋台などがあるにぎやかな通り	緑や休憩所の多い憩いの通り	公共交通の利便性の優れた通り	自動車が走り易い通り	今のままでよい	わからない	その他	無回答	
全 体	2,370	29.3	35.9	18.0	17.7	7.2	10.2	2.5	1.9	6.2	
調査地点別	西新町	148	27.7	42.6	23.6	15.5	10.1	6.1	2.7	4.1	7.4
	若草公園周辺	144	26.4	36.1	16.0	16.7	7.6	13.2	1.4	2.1	2.8
	ガレリア竹町	151	30.5	35.8	23.8	9.9	8.6	4.6	3.3	4.6	6.0
	中央通り	139	27.3	37.4	15.8	20.1	6.5	11.5	2.2	1.4	2.2
	トキハ	153	34.6	41.8	20.9	14.4	4.6	6.5	2.6	0.7	8.5
	ふないサンサン通り	132	31.1	31.1	12.9	14.4	6.8	9.1	2.3	0.8	5.3
	トキハインダストリー・中央町	136	37.5	43.4	22.8	9.6	3.7	6.6	2.9	2.2	6.6
	ブンゴヤ薬局	139	33.8	49.6	25.2	13.7	7.2	7.2	1.4	0.7	12.9
	フォーラス	159	23.3	25.8	12.6	23.3	6.3	19.5	1.3	2.5	10.7
	パルコ跡地	158	27.2	32.9	15.2	24.1	5.1	13.3	1.3	1.9	8.2
	ふないポルトソール	144	28.5	23.6	10.4	20.1	7.6	17.4	2.8	—	5.6
	外堀通り	142	35.9	26.1	21.1	17.6	4.9	14.1	4.9	0.7	3.5
	大分駅前	151	23.8	43.0	17.9	19.9	4.6	10.6	0.7	2.0	9.3
	府内五番街	154	28.6	34.4	16.9	24.0	12.3	2.6	2.6	2.6	3.2
	ふないアクアパーク	176	25.6	33.0	21.6	19.9	8.5	11.4	1.7	2.3	2.8
大分駅南口	144	29.9	40.3	11.1	17.4	9.7	9.0	6.9	0.7	4.2	
性別	男性	923	25.6	35.0	16.8	16.4	8.3	11.1	2.9	3.0	6.5
	女性	1,275	32.6	37.0	19.1	19.5	6.4	10.0	2.1	1.1	4.7
年代別	10代	418	28.9	40.4	14.4	12.7	4.5	13.4	2.9	1.2	3.1
	20代	481	28.5	49.9	16.2	18.3	7.9	5.6	2.1	1.5	4.2
	30代	323	24.8	37.5	18.9	21.1	10.2	8.0	2.2	0.9	6.2
	40代	284	29.2	34.2	15.5	23.9	9.5	7.7	1.4	1.8	6.3
	50代	251	34.7	33.1	20.3	18.3	7.6	8.8	1.6	2.8	6.0
	60代	314	30.3	23.2	24.2	16.2	6.1	14.0	3.2	3.2	7.6
	70代以上	245	33.5	22.4	18.8	15.1	4.9	17.6	3.7	2.4	11.0

13. 中心部のイメージ

大分市中心部の来街者に自由記入式で中心部に対するイメージを尋ねた結果、1,100 件近くの数多い意見が寄せられた。その中から、特に集中した回答をプラスイメージ・マイナスイメージに分類して列記する。

プラスイメージでは、下記に類する意見が多く寄せられた。

「今のままで良い」(51 人：同類意見を含む)、「街がきれいで素敵、過ごしやすい」(27 人)、「駅ビルのオープンによって中心部が活性化することを期待している」(23 人)、「なつかしい感じにくつろげる」(12 人)、「ゴミが落ちていなくて美しい」(9 人)、「まちなか賑わい実証実験のような人の集まる取組みは評価できる」(8 人)

一方、マイナスイメージでは下記に類する意見が多かった。

「買い物をするところが少なく、人通りが減っている」(62 人)、「アーケード街に活気がない」(55 人)、「駐車場・駐輪場が少ない」(43 人)、「自転車と歩行者の混雑が危ない」(33 人)、「空き店舗が多く寂しい」(21 人)、「夜は暗くて怖い」(14 人)、「公共交通の利便性を改善してもらいたい」(10 人)

14. 総括

今回の大分市中心部における通行量は 3 日間平均すると 1 日あたりで 4,248 人であり、前回調査(4,181 人)と比べるとわずかに増加している。前回調査では減少傾向にあったが、今回はやや増加した結果となっている。

大分駅南側にホルトホール大分がオープンしたため、大分駅南口では通行量の大幅な増加が見られた。他に通行量が増加した場所としては、大分駅前のバス停横やセントポルタ中央町入口のウイング前、トキハインダストリーが挙げられる。逆にガレリア竹町、セントポルタ中央町、府内五番街、中央通り横断歩道では減少傾向が見られた。

アンケートの調査方法は、前回調査と同様に 16 箇所を設定し、1 日を 4 つの時間帯に分け回収目標数を設けながら、性別・世代間の差が大きくなるように考慮して調査を行った。全体的な傾向としては、各設問で増減はあったものの大幅な変動は見られず、前回調査とおおむね同様と言えるものであった。

来街時の利用交通機関としては、「自家用車」と「バス」が最も高かった。なお、「自家用車」、「徒歩」は前回に比べて割合が減少しており、一方で「バス」、「自転車・バイク」は増加している。

来街目的としては前回同様「買い物」が最も高く、次いで「通勤・通学」となっている。また、買物場所は「トキハ」の割合が最も高く、次いで「フォーラス」、「セントポルタ中央町」となっており、前回と同じく大型店が上位にあげられている。

購入商品としては、前回では「生鮮食品」の割合が最も高くなっていたが、今回は「一般食料品」の割合が最も高く、次いで「ファッション衣料」、「生鮮食品」、「身の回り品」の順となった。前回と比較すると、「一般食料品」、「ファッション衣料」の割合が増加し、一方で「生鮮食品」、「身の回り品」の割合が減少している。

必要な施設については、前回と同様「駐車場」の割合が最も高く、次いで「トイレ」、「休憩所」となった。前回調査と比べ「駐車場」、「トイレ」、「休憩所」、「駐輪場」の割合が高くなっており、一方で「レジャー施設」の割合は低くなっている。

中心部のイメージについて尋ねた結果、「なつかしい感じにくつろげる」、「駅ビルのオープンによって中心部が活性化することを期待している」、「まちなか賑わい実証実験のような人の集まる取組みは評価できる」といったプラスイメージと、「空き店舗が多く寂しい」、「買い物をするところが少なく、人通りが減っている」、「公共交通の利便性を改善してもらいたい」といったマイナスイメージの両面から数多くの意見が寄せられており、変革が進む中心部に対する関心の高さがうかがえた。

参考資料1
調査に使用した調査票

※参考資料1 調査に使用した調査票

大分市中心部における通行量調査アンケート調査票

調査日： 月 日 (曜日) 調査時間： 時 分 調査地点 () 天候 ()

◎性別 ①男性 ②女性
 ◎年代 ①10代 ②20代 ③30代 ④40代 ⑤50代 ⑥60代 ⑦70代以上
 ◎職業 ①会社員 (公務員を含む) ②自営業 ③無職 ④農林・漁業 ⑤有職主婦 (パート・アルバイトを含む) ⑥小・中学生 ⑦高校生 ⑧大学生 ⑨無職
 ◎住所 ①大分市中心部 ②西大分地区 ③萩原・明野・下郡地区 ④南大分地区 ⑤鶴崎地区 ⑥大石地区 ⑦坂ノ市地区 ⑧佐賀崎地区 ⑨箱田地区 ⑩大南地区 ⑪津所津南地区 ⑫久木方面 ⑬大分県北地区 ⑭大分県北地区 ⑮豊前地区 ⑯その他 ()

【Q1】ここに来るまでご利用した主な交通手段をお知らせください。(〇は1つ)
 ①徒歩 ②バス ③タクシー ④自転車 ⑤バイク ⑥自家用車 ⑦JR ⑧その他 ()

【Q2】どなたと一緒に行きましたか。(複数回答可)
 ①一人 ②親子 ③兄弟・姉妹 ④夫婦 ⑤友人 ⑥親戚 ⑦その他 ()

【Q3】中心部へはどれくらいの頻度で行きますか。(〇は1つ)
 ①ほとんど毎日 ②週に3~4回程度 ③週に1~2回程度 ④月に1~2回程度 ⑤2ヶ月に1回程度 ⑥初めて訪れた ⑦その他 ()

【Q4】今日のお出掛けの主な目的は何ですか。(〇は1つ)
 ①買い物 ②娯楽 (映画等) ③通勤・通学 ④持ち合わせ ⑤商用 ⑥知人訪問 ⑦食事・喫茶 ⑧散歩 ⑨銀行 ⑩病院 ⑪居住している ⑫特に目的なし ⑬その他 ()

※1.お持ち込みの方へ
 Q4-1.【どのような商品を購入しましたか。または、する予定ですか。(複数回答可)】
 ①生鮮食品 ②惣菜食品 ③惣菜用品 ④日用品 ⑤ファッション衣料 (靴・バッグ・アクセサリー等) ⑥スポーツ用品・玩具・書籍 ⑦娯楽品 (DVD・CD) ⑧飲食 ⑨その他サービス

【Q5】今日、中心部で使われるご予算はどのくらいですか。(〇は1つ)
 ①1,000円未満 ②2,000円 ③3,000円 ④4,000円 ⑤5,000円 ⑥10,000円 ⑦20,000円 ⑧30,000円 ⑨80,000円以上

【Q6】今日、買い物した場所があれば、またはする予定の場所をお知らせください。(複数回答可)
 ①カリアア町 ②セントラル中央町 ③南五郎街 ④パルティール ⑤サンサン通り ⑥外堀跡 ⑦キヤ ⑧フォーラス ⑨オアシスひろみ21 ⑩トキハハンドストアストリー若草公園店 ⑪その他 ()

【Q7】今日、中心部での滞在時間はおおよそどのくらいですか。(〇は1つ)
 ①10分程度 ②30分程度 ③1時間程度 ④1時間半程度 ⑤2時間程度 ⑥2時間半程度 ⑦3時間以上

Q7-1.【今より長く中心部へ滞在するために必要な施設を教えてください。(複数回答可)】
 ①ベンチ・休憩所 ②階段・木陰 ③音楽などのイベント ④オーブンプラザ ⑤その他 ()

【Q8】中心部での、お店の営業時間についてのお考えですか。(〇は1つ)
 ①今のままでよい ②今より遅く閉めてほしい (時まで) ③今より早く閉めてほしい (時から) ④長すぎる ⑤その他 (時から 時まで)

【Q9】中心部二どのような店舗が少なくなるといいと思いますか。(自由回答)
 ()

【Q10】中心部二どのような施設が少なくなるといいと思いますか。(複数回答可)
 ①東正堂 ②北公園 ③パルティール ④パルティール ⑤案内板・案内図 ⑥街路灯 ⑦時計 ⑧公共電話 ⑨アーケード ⑩地下道・横断歩道 ⑪休憩所 ⑫サービスステーション ⑬前見所 ⑭前物置かりり ⑮イベント広場 ⑯がけ歩き道 ⑰その他 ()

【Q11】中心部では先月から、さまざまな賑わいを感じましたか。(10/12~11/10)が明確に感じましたか、ご存知ですか、(〇は1つ)
 ①知っており、期間中に訪れた ②知らなかつたが期間中に訪れた ③知っていたが訪れなかった ④知らなかつた
 ※→①をお答えの方へ

Q11-1.【お答えの方へ】
 ①賑わいを感じた ②賑わいを感じたが、今より少ない ③賑わいを感じたが、今より少ない (〇は1つ)
 ④賑わいを感じたが、今より少ない (〇は1つ)
 ⑤賑わいを感じたが、今より少ない (〇は1つ)

Q11-2.【お答えの方へ】
 ①賑わいを感じたが、今より少ない ②賑わいを感じたが、今より少ない (〇は1つ)
 ③賑わいを感じたが、今より少ない (〇は1つ)
 ④賑わいを感じたが、今より少ない (〇は1つ)

【Q12】中心部での、お店の営業時間についてのお考えですか。(複数回答可)
 ①今のままでよい ②今より遅く閉めてほしい (時まで) ③今より早く閉めてほしい (時から) ④長すぎる ⑤その他 (時から 時まで)

【Q13】賑わい、大分市中心部の印象や今後望むことについて、どのようなことでも結構ですでお聞かせください。
 ()

参考資料2
通行量調査結果詳細

※参考資料2 通行量調査結果詳細

ブロック : ガレリア竹町

地点 NO. 1

地点名 : レストラン石合船前

調査日:平成 25 年 11 月 15 日(金)

天候:晴れ

(単位:人)

	A 方 向					B 方 向					地 点 計				
	男性	女性	学生	小学生 以下	合 計	男性	女性	学生	小学生 以下	合 計	男性	女性	学生	小学生 以下	合 計
11:00台	83	88	0	1	172	92	122	0	4	218	175	210	0	5	390
12:00台	122	118	2	1	243	132	171	0	0	303	254	289	2	1	546
13:00台	90	119	0	0	209	91	107	0	1	199	181	226	0	1	408
14:00台	86	91	0	11	188	74	116	0	6	196	160	207	0	17	384
15:00台	49	73	1	9	132	63	136	5	8	212	112	209	6	17	344
16:00台	53	73	4	10	140	66	106	3	7	182	119	179	7	17	322
17:00台	116	84	7	11	218	108	134	6	2	250	224	218	13	13	468
18:00台	121	92	9	2	224	177	172	0	6	355	298	264	9	8	579
合 計	720	738	23	45	1,526	803	1,064	14	34	1,915	1,523	1,802	37	79	3,441

調査日:平成 25 年 11 月 16 日(土)

天候:晴れ

(単位:人)

	A 方 向					B 方 向					地 点 計				
	男性	女性	学生	小学生 以下	合 計	男性	女性	学生	小学生 以下	合 計	男性	女性	学生	小学生 以下	合 計
11:00台	95	159	4	29	287	87	143	0	27	257	182	302	4	56	544
12:00台	92	193	2	21	308	98	135	1	31	265	190	328	3	52	573
13:00台	107	137	8	12	264	107	150	3	17	277	214	287	11	29	541
14:00台	132	113	3	25	273	104	159	5	33	301	236	272	8	58	574
15:00台	82	107	37	12	238	103	102	26	8	239	185	209	63	20	477
16:00台	78	74	41	5	198	102	126	49	4	281	180	200	90	9	479
17:00台	100	104	12	13	229	160	172	127	16	475	260	276	139	29	704
18:00台	108	94	3	16	221	137	121	3	6	267	245	215	6	22	488
合 計	794	981	110	133	2,018	898	1,108	214	142	2,362	1,692	2,089	324	275	4,380

調査日:平成 25 年 11 月 17 日(日)

天候:曇り時々雨

(単位:人)

	A 方 向					B 方 向					地 点 計				
	男性	女性	学生	小学生 以下	合 計	男性	女性	学生	小学生 以下	合 計	男性	女性	学生	小学生 以下	合 計
11:00台	56	36	1	5	98	81	78	0	10	169	137	114	1	15	267
12:00台	56	70	2	6	134	71	82	0	9	162	127	152	2	15	296
13:00台	64	75	5	7	151	60	58	3	16	137	124	133	8	23	288
14:00台	61	61	6	10	138	54	60	4	6	124	115	121	10	16	262
15:00台	45	73	12	1	131	41	58	6	5	110	86	131	18	6	241
16:00台	59	80	0	0	139	48	46	2	3	99	107	126	2	3	238
17:00台	51	63	2	3	119	49	63	7	1	120	100	126	9	4	239
18:00台	42	46	6	3	97	44	45	2	0	91	86	91	8	3	188
合 計	434	504	34	35	1,007	448	490	24	50	1,012	882	994	58	85	2,019

ブロック：ガレリア竹町

地点 NO. 2

地点名：正視堂前

調査日：平成 25 年 11 月 15 日(金)

天候：晴れ

(単位：人)

	A 方 向					B 方 向					地 点 計				
	男性	女性	学生	小学生 以下	合 計	男性	女性	学生	小学生 以下	合 計	男性	女性	学生	小学生 以下	合 計
11:00台	86	107	0	0	193	92	115	0	4	211	178	222	0	4	404
12:00台	123	131	3	3	260	139	151	0	2	292	262	282	3	5	552
13:00台	96	137	0	9	242	103	141	1	4	249	199	278	1	13	491
14:00台	92	92	0	4	188	88	168	7	23	286	180	260	7	27	474
15:00台	66	91	1	8	166	82	161	5	8	256	148	252	6	16	422
16:00台	82	89	4	16	191	90	122	2	6	220	172	211	6	22	411
17:00台	142	106	10	10	268	117	149	5	2	273	259	255	15	12	541
18:00台	152	129	10	5	296	184	169	3	7	363	336	298	13	12	659
合 計	839	882	28	55	1,804	895	1,176	23	56	2,150	1,734	2,058	51	111	3,954

調査日：平成 25 年 11 月 16 日(土)

天候：晴れ

(単位：人)

	A 方 向					B 方 向					地 点 計				
	男性	女性	学生	小学生 以下	合 計	男性	女性	学生	小学生 以下	合 計	男性	女性	学生	小学生 以下	合 計
11:00台	119	207	6	31	363	109	189	0	43	341	228	396	6	74	704
12:00台	98	182	18	27	325	100	134	18	27	279	198	316	36	54	604
13:00台	124	135	61	12	332	125	175	56	22	378	249	310	117	34	710
14:00台	144	125	34	40	343	131	151	42	21	345	275	276	76	61	688
15:00台	81	135	6	32	254	103	176	13	33	325	184	311	19	65	579
16:00台	86	98	14	24	222	129	177	10	24	340	215	275	24	48	562
17:00台	122	135	9	13	279	180	277	17	11	485	302	412	26	24	764
18:00台	120	106	5	9	240	151	146	1	3	301	271	252	6	12	541
合 計	894	1,123	153	188	2,358	1,028	1,425	157	184	2,794	1,922	2,548	310	372	5,152

調査日：平成 25 年 11 月 17 日(日)

天候：曇り時々雨

(単位：人)

	A 方 向					B 方 向					地 点 計				
	男性	女性	学生	小学生 以下	合 計	男性	女性	学生	小学生 以下	合 計	男性	女性	学生	小学生 以下	合 計
11:00台	55	58	4	5	122	87	91	3	10	191	142	149	7	15	313
12:00台	81	117	14	11	223	90	95	8	5	198	171	212	22	16	421
13:00台	85	95	11	5	196	79	95	11	3	188	164	190	22	8	384
14:00台	77	100	7	9	193	71	82	9	9	171	148	182	16	18	364
15:00台	55	78	4	12	149	52	101	5	14	172	107	179	9	26	321
16:00台	57	63	5	10	135	74	101	4	3	182	131	164	9	13	317
17:00台	75	79	1	3	158	58	99	0	4	161	133	178	1	7	319
18:00台	40	57	5	6	108	51	50	3	2	106	91	107	8	8	214
合 計	525	647	51	61	1,284	562	714	43	50	1,369	1,087	1,361	94	111	2,653

ブロック：ガレリア竹町

地点 NO. 3

地点名：いわお洋装店前

調査日：平成 25 年 11 月 15 日(金)

天候：晴れ

(単位：人)

	A 方 向					B 方 向					地 点 計				
	男性	女性	学生	小学生 以下	合 計	男性	女性	学生	小学生 以下	合 計	男性	女性	学生	小学生 以下	合 計
11:00台	104	160	0	1	265	114	195	0	5	314	218	355	0	6	579
12:00台	147	205	2	1	355	174	217	0	1	392	321	422	2	2	747
13:00台	104	187	0	9	300	123	203	0	5	331	227	390	0	14	631
14:00台	111	187	1	7	306	107	256	0	31	394	218	443	1	38	700
15:00台	90	165	1	4	260	115	251	10	5	381	205	416	11	9	641
16:00台	111	162	7	19	299	119	222	11	7	359	230	384	18	26	658
17:00台	182	164	8	10	364	191	194	17	12	414	373	358	25	22	778
18:00台	174	175	12	9	370	207	224	1	2	434	381	399	13	11	804
合 計	1,023	1,405	31	60	2,519	1,150	1,762	39	68	3,019	2,173	3,167	70	128	5,538

調査日：平成 25 年 11 月 16 日(土)

天候：晴れ

(単位：人)

	A 方 向					B 方 向					地 点 計				
	男性	女性	学生	小学生 以下	合 計	男性	女性	学生	小学生 以下	合 計	男性	女性	学生	小学生 以下	合 計
11:00台	165	296	14	62	537	162	261	1	92	516	327	557	15	154	1,053
12:00台	163	271	16	78	528	150	259	14	54	477	313	530	30	132	1,005
13:00台	179	244	8	96	527	173	260	39	41	513	352	504	47	137	1,040
14:00台	176	236	31	60	503	185	138	11	140	474	361	374	42	200	977
15:00台	139	214	10	71	434	141	241	19	83	484	280	455	29	154	918
16:00台	157	206	13	27	403	180	268	9	18	475	337	474	22	45	878
17:00台	155	172	8	15	350	208	278	13	15	514	363	450	21	30	864
18:00台	176	188	3	4	371	178	210	9	5	402	354	398	12	9	773
合 計	1,310	1,827	103	413	3,653	1,377	1,915	115	448	3,855	2,687	3,742	218	861	7,508

調査日：平成 25 年 11 月 17 日(日)

天候：曇り時々雨

(単位：人)

	A 方 向					B 方 向					地 点 計				
	男性	女性	学生	小学生 以下	合 計	男性	女性	学生	小学生 以下	合 計	男性	女性	学生	小学生 以下	合 計
11:00台	83	114	7	13	217	112	131	5	19	267	195	245	12	32	484
12:00台	103	141	14	6	264	115	134	8	9	266	218	275	22	15	530
13:00台	112	147	6	20	285	112	168	12	15	307	224	315	18	35	592
14:00台	92	141	16	12	261	101	162	18	15	296	193	303	34	27	557
15:00台	87	125	3	11	226	97	162	9	8	276	184	287	12	19	502
16:00台	116	147	6	12	281	96	143	5	5	249	212	290	11	17	530
17:00台	92	108	2	6	208	89	126	8	6	229	181	234	10	12	437
18:00台	52	74	3	1	130	52	79	11	1	143	104	153	14	2	273
合 計	737	997	57	81	1,872	774	1,105	76	78	2,033	1,511	2,102	133	159	3,905

ブロック：ガレリア竹町

地点 NO. 4

地点名：リーガル靴店前

調査日：平成 25 年 11 月 15 日(金)

天候：晴れ

(単位：人)

	A 方 向					B 方 向					地 点 計				
	男性	女性	学生	小学生 以下	合 計	男性	女性	学生	小学生 以下	合 計	男性	女性	学生	小学生 以下	合 計
11:00台	141	208	0	7	356	121	165	0	6	292	262	373	0	13	648
12:00台	228	112	4	0	344	296	266	2	4	568	524	378	6	4	912
13:00台	154	154	0	2	310	138	152	7	2	299	292	306	7	4	609
14:00台	144	244	8	7	403	93	24	3	12	132	237	268	11	19	535
15:00台	126	122	57	0	305	136	146	44	2	328	262	268	101	2	633
16:00台	140	135	37	5	317	106	110	22	5	243	246	245	59	10	560
17:00台	258	167	19	6	450	154	137	18	2	311	412	304	37	8	761
18:00台	298	202	18	8	526	164	149	8	4	325	462	351	26	12	851
合 計	1,489	1,344	143	35	3,011	1,208	1,149	104	37	2,498	2,697	2,493	247	72	5,509

調査日：平成 25 年 11 月 16 日(土)

天候：晴れ

(単位：人)

	A 方 向					B 方 向					地 点 計				
	男性	女性	学生	小学生 以下	合 計	男性	女性	学生	小学生 以下	合 計	男性	女性	学生	小学生 以下	合 計
11:00台	155	201	8	85	449	145	165	3	116	429	300	366	11	201	878
12:00台	214	229	20	98	561	200	218	29	91	538	414	447	49	189	1,099
13:00台	181	164	26	72	443	198	184	54	61	497	379	348	80	133	940
14:00台	170	183	61	129	543	175	217	7	75	474	345	400	68	204	1,017
15:00台	128	151	20	32	331	125	141	36	109	411	253	292	56	141	742
16:00台	118	121	18	27	284	127	141	25	18	311	245	262	43	45	595
17:00台	167	127	19	4	317	150	115	14	8	287	317	242	33	12	604
18:00台	207	160	33	2	402	181	127	1	4	313	388	287	34	6	715
合 計	1,340	1,336	205	449	3,330	1,301	1,308	169	482	3,260	2,641	2,644	374	931	6,590

調査日：平成 25 年 11 月 17 日(日)

天候：曇り時々雨

(単位：人)

	A 方 向					B 方 向					地 点 計				
	男性	女性	学生	小学生 以下	合 計	男性	女性	学生	小学生 以下	合 計	男性	女性	学生	小学生 以下	合 計
11:00台	142	122	15	22	301	128	110	43	13	294	270	232	58	35	595
12:00台	153	136	13	11	313	165	117	7	11	300	318	253	20	22	613
13:00台	150	154	15	21	340	172	137	8	29	346	322	291	23	50	686
14:00台	149	124	15	16	304	98	128	13	19	258	247	252	28	35	562
15:00台	93	104	24	9	230	107	100	9	13	229	200	204	33	22	459
16:00台	104	108	34	15	261	123	112	27	5	267	227	220	61	20	528
17:00台	98	106	7	6	217	104	83	4	4	195	202	189	11	10	412
18:00台	99	88	3	1	191	77	84	5	2	168	176	172	8	3	359
合 計	988	942	126	101	2,157	974	871	116	96	2,057	1,962	1,813	242	197	4,214

ブロック：ガレリア竹町

地点 NO. 5

地点名：ローソン竹町通り店前

調査日：平成 25 年 11 月 15 日(金)

天候：晴れ

(単位：人)

	A 方 向					B 方 向					地 点 計				
	男性	女性	学生	小学生 以下	合 計	男性	女性	学生	小学生 以下	合 計	男性	女性	学生	小学生 以下	合 計
11:00台	29	48	1	1	79	40	40	0	2	82	69	88	1	3	161
12:00台	82	67	0	3	152	99	71	0	0	170	181	138	0	3	322
13:00台	52	41	0	0	93	52	47	0	2	101	104	88	0	2	194
14:00台	57	26	0	0	83	71	38	0	6	115	128	64	0	6	198
15:00台	53	45	2	5	105	50	57	7	1	115	103	102	9	6	220
16:00台	56	48	0	3	107	75	87	6	13	181	131	135	6	16	288
17:00台	73	42	5	0	120	132	88	9	4	233	205	130	14	4	353
18:00台	126	68	3	1	198	145	84	4	0	233	271	152	7	1	431
合 計	528	385	11	13	937	664	512	26	28	1,230	1,192	897	37	41	2,167

調査日：平成 25 年 11 月 16 日(土)

天候：晴れ

(単位：人)

	A 方 向					B 方 向					地 点 計				
	男性	女性	学生	小学生 以下	合 計	男性	女性	学生	小学生 以下	合 計	男性	女性	学生	小学生 以下	合 計
11:00台	63	58	28	6	155	62	72	31	15	180	125	130	59	21	335
12:00台	74	83	5	25	187	82	80	3	17	182	156	163	8	42	369
13:00台	66	79	4	25	174	68	60	26	21	175	134	139	30	46	349
14:00台	58	47	12	16	133	51	54	13	13	131	109	101	25	29	264
15:00台	63	48	9	8	128	70	72	6	26	174	133	120	15	34	302
16:00台	57	54	4	8	123	59	74	4	8	145	116	128	8	16	268
17:00台	96	57	1	5	159	101	114	3	1	219	197	171	4	6	378
18:00台	122	85	0	2	209	119	88	2	2	211	241	173	2	4	420
合 計	599	511	63	95	1,268	612	614	88	103	1,417	1,211	1,125	151	198	2,685

調査日：平成 25 年 11 月 17 日(日)

天候：曇り時々雨

(単位：人)

	A 方 向					B 方 向					地 点 計				
	男性	女性	学生	小学生 以下	合 計	男性	女性	学生	小学生 以下	合 計	男性	女性	学生	小学生 以下	合 計
11:00台	29	29	0	1	59	16	34	3	0	53	45	63	3	1	112
12:00台	44	37	1	6	88	33	41	1	3	78	77	78	2	9	166
13:00台	48	44	0	9	101	40	46	3	10	99	88	90	3	19	200
14:00台	39	20	5	6	70	41	37	3	15	96	80	57	8	21	166
15:00台	35	48	5	12	100	22	40	5	8	75	57	88	10	20	175
16:00台	49	42	0	9	100	42	41	1	6	90	91	83	1	15	190
17:00台	56	47	0	3	106	46	46	1	6	99	102	93	1	9	205
18:00台	51	43	0	1	95	45	30	0	1	76	96	73	0	2	171
合 計	351	310	11	47	719	285	315	17	49	666	636	625	28	96	1,385

ブロック：セントポルタ中央町

地点 NO. 6

地点名：かふえてらす開書堂横

調査日：平成 25 年 11 月 15 日(金)

天候：晴れ

(単位：人)

	A 方 向					B 方 向					地 点 計				
	男性	女性	学生	小学生 以下	合 計	男性	女性	学生	小学生 以下	合 計	男性	女性	学生	小学生 以下	合 計
11:00台	130	176	1	5	312	178	264	0	9	451	308	440	1	14	763
12:00台	278	226	7	4	515	318	324	8	11	661	596	550	15	15	1,176
13:00台	199	209	0	9	417	187	252	9	8	456	386	461	9	17	873
14:00台	144	178	0	2	324	137	247	0	11	395	281	425	0	13	719
15:00台	147	142	8	2	299	133	231	73	7	444	280	373	81	9	743
16:00台	153	187	25	2	367	181	244	64	6	495	334	431	89	8	862
17:00台	297	216	26	10	549	439	342	47	6	834	736	558	73	16	1,383
18:00台	448	271	26	5	750	418	347	39	15	819	866	618	65	20	1,569
合 計	1,796	1,605	93	39	3,533	1,991	2,251	240	73	4,555	3,787	3,856	333	112	8,088

調査日：平成 25 年 11 月 16 日(土)

天候：晴れ

(単位：人)

	A 方 向					B 方 向					地 点 計				
	男性	女性	学生	小学生 以下	合 計	男性	女性	学生	小学生 以下	合 計	男性	女性	学生	小学生 以下	合 計
11:00台	192	344	46	28	610	252	314	52	48	666	444	658	98	76	1,276
12:00台	247	285	36	75	643	289	364	91	82	826	536	649	127	157	1,469
13:00台	214	243	58	85	600	235	303	161	82	781	449	546	219	167	1,381
14:00台	218	286	28	56	588	216	369	63	63	711	434	655	91	119	1,299
15:00台	170	265	45	26	506	187	303	69	30	589	357	568	114	56	1,095
16:00台	236	255	37	11	539	210	332	54	23	619	446	587	91	34	1,158
17:00台	360	291	30	15	696	330	336	50	19	735	690	627	80	34	1,431
18:00台	445	382	11	8	846	386	318	50	2	756	831	700	61	10	1,602
合 計	2,082	2,351	291	304	5,028	2,105	2,639	590	349	5,683	4,187	4,990	881	653	10,711

調査日：平成 25 年 11 月 17 日(日)

天候：曇り時々雨

(単位：人)

	A 方 向					B 方 向					地 点 計				
	男性	女性	学生	小学生 以下	合 計	男性	女性	学生	小学生 以下	合 計	男性	女性	学生	小学生 以下	合 計
11:00台	168	176	34	12	390	182	196	9	24	411	350	372	43	36	801
12:00台	211	206	33	17	467	221	209	36	14	480	432	415	69	31	947
13:00台	188	218	16	31	453	178	213	25	30	446	366	431	41	61	899
14:00台	155	172	18	20	365	186	190	19	12	407	341	362	37	32	772
15:00台	175	171	22	8	376	173	238	51	4	466	348	409	73	12	842
16:00台	205	186	34	13	438	145	188	55	11	399	350	374	89	24	837
17:00台	181	153	8	14	356	138	178	26	14	356	319	331	34	28	712
18:00台	171	154	6	4	335	187	126	15	5	333	358	280	21	9	668
合 計	1,454	1,436	171	119	3,180	1,410	1,538	236	114	3,298	2,864	2,974	407	233	6,478

ブロック：セントポルタ中央町

地点 NO. 7

地点名：いづみや和楽器店前

調査日：平成 25 年 11 月 15 日(金)

天候：晴れ

(単位：人)

	A 方 向					B 方 向					地 点 計				
	男性	女性	学生	小学生 以下	合 計	男性	女性	学生	小学生 以下	合 計	男性	女性	学生	小学生 以下	合 計
11:00台	197	196	0	0	393	156	188	2	0	346	353	384	2	0	739
12:00台	127	115	0	3	245	159	171	3	9	342	286	286	3	12	587
13:00台	115	183	0	6	304	156	267	1	1	425	271	450	1	7	729
14:00台	56	132	0	1	189	88	191	4	16	299	144	323	4	17	488
15:00台	158	217	81	2	458	126	162	12	2	302	284	379	93	4	760
16:00台	178	221	62	9	470	169	198	29	6	402	347	419	91	15	872
17:00台	382	355	63	12	812	317	268	47	8	640	699	623	110	20	1,452
18:00台	501	371	48	21	941	286	360	52	9	707	787	731	100	30	1,648
合 計	1,714	1,790	254	54	3,812	1,457	1,805	150	51	3,463	3,171	3,595	404	105	7,275

調査日：平成 25 年 11 月 16 日(土)

天候：晴れ

(単位：人)

	A 方 向					B 方 向					地 点 計				
	男性	女性	学生	小学生 以下	合 計	男性	女性	学生	小学生 以下	合 計	男性	女性	学生	小学生 以下	合 計
11:00台	205	412	40	63	720	223	344	20	86	673	428	756	60	149	1,393
12:00台	220	367	59	75	721	277	396	91	99	863	497	763	150	174	1,584
13:00台	209	327	128	91	755	228	373	155	71	827	437	700	283	162	1,582
14:00台	233	355	51	103	742	239	402	115	80	836	472	757	166	183	1,578
15:00台	193	288	47	47	575	188	357	74	76	695	381	645	121	123	1,270
16:00台	279	296	44	52	671	236	358	75	68	737	515	654	119	120	1,408
17:00台	484	412	54	33	983	311	358	64	31	764	795	770	118	64	1,747
18:00台	567	532	30	15	1,144	278	293	46	12	629	845	825	76	27	1,773
合 計	2,390	2,989	453	479	6,311	1,980	2,881	640	523	6,024	4,370	5,870	1,093	1,002	12,335

調査日：平成 25 年 11 月 17 日(日)

天候：曇り時々雨

(単位：人)

	A 方 向					B 方 向					地 点 計				
	男性	女性	学生	小学生 以下	合 計	男性	女性	学生	小学生 以下	合 計	男性	女性	学生	小学生 以下	合 計
11:00台	204	246	73	40	563	185	225	31	26	467	389	471	104	66	1,030
12:00台	251	265	74	29	619	234	250	48	28	560	485	515	122	57	1,179
13:00台	218	262	53	62	595	238	301	75	71	685	456	563	128	133	1,280
14:00台	185	224	70	28	507	191	268	87	34	580	376	492	157	62	1,087
15:00台	219	238	49	47	553	181	284	65	53	583	400	522	114	100	1,136
16:00台	218	238	45	38	539	176	197	76	44	493	394	435	121	82	1,032
17:00台	222	225	40	26	513	175	230	53	26	484	397	455	93	52	997
18:00台	246	221	10	4	481	193	158	22	0	373	439	379	32	4	854
合 計	1,763	1,919	414	274	4,370	1,573	1,913	457	282	4,225	3,336	3,832	871	556	8,595

ブロック：セントポルタ中央町

地点 NO. 8

地点名：ウイング前

調査日：平成 25 年 11 月 15 日(金)

天候：晴れ

(単位：人)

	A 方 向					B 方 向					地 点 計				
	男性	女性	学生	小学生 以下	合 計	男性	女性	学生	小学生 以下	合 計	男性	女性	学生	小学生 以下	合 計
11:00台	211	301	3	7	522	231	199	3	0	433	442	500	6	7	955
12:00台	184	185	7	4	380	98	131	4	0	233	282	316	11	4	613
13:00台	168	196	2	8	374	164	217	6	10	397	332	413	8	18	771
14:00台	173	219	1	10	403	164	206	4	8	382	337	425	5	18	785
15:00台	117	192	53	3	365	145	218	52	5	420	262	410	105	8	785
16:00台	213	249	104	12	578	204	224	55	7	490	417	473	159	19	1,068
17:00台	291	294	83	4	672	343	313	91	8	755	634	607	174	12	1,427
18:00台	247	290	81	4	622	504	322	61	1	888	751	612	142	5	1,510
合 計	1,604	1,926	334	52	3,916	1,853	1,830	276	39	3,998	3,457	3,756	610	91	7,914

調査日：平成 25 年 11 月 16 日(土)

天候：晴れ

(単位：人)

	A 方 向					B 方 向					地 点 計				
	男性	女性	学生	小学生 以下	合 計	男性	女性	学生	小学生 以下	合 計	男性	女性	学生	小学生 以下	合 計
11:00台	184	377	47	32	640	135	159	32	24	350	319	536	79	56	990
12:00台	162	284	95	24	565	191	218	36	31	476	353	502	131	55	1,041
13:00台	232	290	117	37	676	207	270	96	21	594	439	560	213	58	1,270
14:00台	283	331	69	33	716	233	355	115	46	749	516	686	184	79	1,465
15:00台	215	263	52	18	548	153	245	79	28	505	368	508	131	46	1,053
16:00台	299	278	105	19	701	227	288	95	37	647	526	566	200	56	1,348
17:00台	510	411	109	16	1,046	301	344	129	20	794	811	755	238	36	1,840
18:00台	494	393	151	8	1,046	366	302	149	18	835	860	695	300	26	1,881
合 計	2,379	2,627	745	187	5,938	1,813	2,181	731	225	4,950	4,192	4,808	1,476	412	10,888

調査日：平成 25 年 11 月 17 日(日)

天候：曇り時々雨

(単位：人)

	A 方 向					B 方 向					地 点 計				
	男性	女性	学生	小学生 以下	合 計	男性	女性	学生	小学生 以下	合 計	男性	女性	学生	小学生 以下	合 計
11:00台	178	216	106	24	524	112	98	33	13	256	290	314	139	37	780
12:00台	186	243	76	31	536	169	150	53	18	390	355	393	129	49	926
13:00台	214	272	15	20	521	195	211	10	19	435	409	483	25	39	956
14:00台	204	256	16	12	488	161	187	9	11	368	365	443	25	23	856
15:00台	178	202	71	15	466	191	233	76	28	528	369	435	147	43	994
16:00台	254	285	55	15	609	183	210	87	27	507	437	495	142	42	1,116
17:00台	237	209	40	13	499	157	214	109	18	498	394	423	149	31	997
18:00台	225	161	96	1	483	179	204	76	3	462	404	365	172	4	945
合 計	1,676	1,844	475	131	4,126	1,347	1,507	453	137	3,444	3,023	3,351	928	268	7,570

ブロック：府内五番街

地点 NO. 9

地点名：パチンコ DAISYO 前

調査日：平成 25 年 11 月 15 日(金)

天候：晴れ

(単位：人)

	A 方 向					B 方 向					地 点 計				
	男性	女性	学生	小学生 以下	合 計	男性	女性	学生	小学生 以下	合 計	男性	女性	学生	小学生 以下	合 計
11:00台	26	31	1	0	58	36	26	0	0	62	62	57	1	0	120
12:00台	65	37	0	2	104	55	37	0	3	95	120	74	0	5	199
13:00台	45	30	0	0	75	32	45	3	2	82	77	75	3	2	157
14:00台	43	40	2	4	89	37	41	0	3	81	80	81	2	7	170
15:00台	57	36	3	1	97	40	49	6	2	97	97	85	9	3	194
16:00台	68	55	7	2	132	61	60	6	2	129	129	115	13	4	261
17:00台	110	47	10	1	168	86	71	13	1	171	196	118	23	2	339
18:00台	114	79	12	2	207	175	113	6	4	298	289	192	18	6	505
合 計	528	355	35	12	930	522	442	34	17	1,015	1,050	797	69	29	1,945

調査日：平成 25 年 11 月 16 日(土)

天候：晴れ

(単位：人)

	A 方 向					B 方 向					地 点 計				
	男性	女性	学生	小学生 以下	合 計	男性	女性	学生	小学生 以下	合 計	男性	女性	学生	小学生 以下	合 計
11:00台	52	41	4	10	107	55	63	12	10	140	107	104	16	20	247
12:00台	79	79	14	9	181	65	57	22	16	160	144	136	36	25	341
13:00台	84	81	22	7	194	81	81	25	5	192	165	162	47	12	386
14:00台	64	67	3	13	147	72	69	7	6	154	136	136	10	19	301
15:00台	68	58	7	3	136	84	63	11	13	171	152	121	18	16	307
16:00台	72	65	18	4	159	79	76	6	13	174	151	141	24	17	333
17:00台	102	98	13	4	217	192	156	11	3	362	294	254	24	7	579
18:00台	131	100	17	6	254	256	197	6	3	462	387	297	23	9	716
合 計	652	589	98	56	1,395	884	762	100	69	1,815	1,536	1,351	198	125	3,210

調査日：平成 25 年 11 月 17 日(日)

天候：曇り時々雨

(単位：人)

	A 方 向					B 方 向					地 点 計				
	男性	女性	学生	小学生 以下	合 計	男性	女性	学生	小学生 以下	合 計	男性	女性	学生	小学生 以下	合 計
11:00台	48	43	11	9	111	50	36	13	21	120	98	79	24	30	231
12:00台	53	34	9	4	100	50	51	7	7	115	103	85	16	11	215
13:00台	54	52	5	12	123	60	60	3	4	127	114	112	8	16	250
14:00台	73	57	2	11	143	57	64	2	7	130	130	121	4	18	273
15:00台	63	73	22	3	161	62	52	4	6	124	125	125	26	9	285
16:00台	59	53	3	3	118	48	49	5	7	109	107	102	8	10	227
17:00台	47	61	15	2	125	72	77	0	3	152	119	138	15	5	277
18:00台	76	56	5	0	137	70	79	3	7	159	146	135	8	7	296
合 計	473	429	72	44	1,018	469	468	37	62	1,036	942	897	109	106	2,054

ブロック：府内五番街

地点 NO. 10

地点名：若竹園前

調査日：平成 25 年 11 月 15 日(金)

天候：晴れ

(単位：人)

	A 方 向					B 方 向					地 点 計				
	男性	女性	学生	小学生 以下	合 計	男性	女性	学生	小学生 以下	合 計	男性	女性	学生	小学生 以下	合 計
11:00台	72	103	0	2	177	71	103	0	1	175	143	206	0	3	352
12:00台	177	184	0	3	364	194	197	1	3	395	371	381	1	6	759
13:00台	90	153	0	0	243	78	131	3	7	219	168	284	3	7	462
14:00台	81	112	0	6	199	69	128	3	6	206	150	240	3	12	405
15:00台	73	103	1	5	182	60	110	6	5	181	133	213	7	10	363
16:00台	110	168	4	8	290	78	106	20	12	216	188	274	24	20	506
17:00台	266	216	14	6	502	163	146	8	7	324	429	362	22	13	826
18:00台	213	197	14	3	427	237	217	4	5	463	450	414	18	8	890
合 計	1,082	1,236	33	33	2,384	950	1,138	45	46	2,179	2,032	2,374	78	79	4,563

調査日：平成 25 年 11 月 16 日(土)

天候：晴れ

(単位：人)

	A 方 向					B 方 向					地 点 計				
	男性	女性	学生	小学生 以下	合 計	男性	女性	学生	小学生 以下	合 計	男性	女性	学生	小学生 以下	合 計
11:00台	68	56	1	8	133	53	62	0	7	122	121	118	1	15	255
12:00台	100	99	10	12	221	70	70	9	17	166	170	169	19	29	387
13:00台	79	89	18	11	197	72	80	29	7	188	151	169	47	18	385
14:00台	69	84	7	9	169	73	68	5	7	153	142	152	12	16	322
15:00台	95	77	7	15	194	85	68	13	5	171	180	145	20	20	365
16:00台	90	89	14	13	206	72	88	14	15	189	162	177	28	28	395
17:00台	191	146	9	9	355	111	98	12	10	231	302	244	21	19	586
18:00台	279	208	1	9	497	135	118	3	4	260	414	326	4	13	757
合 計	971	848	67	86	1,972	671	652	85	72	1,480	1,642	1,500	152	158	3,452

調査日：平成 25 年 11 月 17 日(日)

天候：曇り時々雨

(単位：人)

	A 方 向					B 方 向					地 点 計				
	男性	女性	学生	小学生 以下	合 計	男性	女性	学生	小学生 以下	合 計	男性	女性	学生	小学生 以下	合 計
11:00台	65	44	1	10	120	45	50	2	25	122	110	94	3	35	242
12:00台	55	54	3	7	119	61	58	5	9	133	116	112	8	16	252
13:00台	60	68	3	10	141	65	88	3	11	167	125	156	6	21	308
14:00台	81	65	5	13	164	64	56	9	6	135	145	121	14	19	299
15:00台	66	85	14	4	169	66	51	5	6	128	132	136	19	10	297
16:00台	46	55	7	5	113	53	48	8	6	115	99	103	15	11	228
17:00台	59	46	10	3	118	85	88	5	5	183	144	134	15	8	301
18:00台	76	71	2	2	151	72	80	2	5	159	148	151	4	7	310
合 計	508	488	45	54	1,095	511	519	39	73	1,142	1,019	1,007	84	127	2,237

ブロック：府内五番街

地点 NO. 11

地点名：ライフパル前

調査日：平成 25 年 11 月 15 日(金)

天候：晴れ

(単位：人)

	A 方 向					B 方 向					地 点 計				
	男性	女性	学生	小学生 以下	合 計	男性	女性	学生	小学生 以下	合 計	男性	女性	学生	小学生 以下	合 計
11:00台	89	98	0	9	196	62	89	0	3	154	151	187	0	12	350
12:00台	83	60	0	0	143	122	94	1	8	225	205	154	1	8	368
13:00台	56	94	0	7	157	50	90	0	4	144	106	184	0	11	301
14:00台	54	59	1	6	120	50	62	1	3	116	104	121	2	9	236
15:00台	52	69	1	5	127	53	59	3	4	119	105	128	4	9	246
16:00台	71	88	4	7	170	61	65	8	16	150	132	153	12	23	320
17:00台	77	59	1	0	137	113	51	4	1	169	190	110	5	1	306
18:00台	52	52	4	0	108	71	82	4	0	157	123	134	8	0	265
合 計	534	579	11	34	1,158	582	592	21	39	1,234	1,116	1,171	32	73	2,392

調査日：平成 25 年 11 月 16 日(土)

天候：晴れ

(単位：人)

	A 方 向					B 方 向					地 点 計				
	男性	女性	学生	小学生 以下	合 計	男性	女性	学生	小学生 以下	合 計	男性	女性	学生	小学生 以下	合 計
11:00台	40	64	0	4	108	46	63	1	3	113	86	127	1	7	221
12:00台	81	104	10	10	205	72	85	5	13	175	153	189	15	23	380
13:00台	63	122	13	12	210	56	86	9	14	165	119	208	22	26	375
14:00台	80	114	1	17	212	69	89	5	15	178	149	203	6	32	390
15:00台	63	83	2	11	159	71	110	3	19	203	134	193	5	30	362
16:00台	75	92	2	19	188	74	80	4	12	170	149	172	6	31	358
17:00台	111	111	5	19	246	129	131	1	10	271	240	242	6	29	517
18:00台	102	85	5	16	208	94	113	1	11	219	196	198	6	27	427
合 計	615	775	38	108	1,536	611	757	29	97	1,494	1,226	1,532	67	205	3,030

調査日：平成 25 年 11 月 17 日(日)

天候：曇り時々雨

(単位：人)

	A 方 向					B 方 向					地 点 計				
	男性	女性	学生	小学生 以下	合 計	男性	女性	学生	小学生 以下	合 計	男性	女性	学生	小学生 以下	合 計
11:00台	47	60	2	4	113	41	49	0	4	94	88	109	2	8	207
12:00台	70	86	4	14	174	69	79	2	14	164	139	165	6	28	338
13:00台	68	77	0	11	156	61	98	1	5	165	129	175	1	16	321
14:00台	62	109	0	6	177	89	88	0	14	191	151	197	0	20	368
15:00台	66	94	10	10	180	54	72	4	8	138	120	166	14	18	318
16:00台	66	55	0	11	132	70	99	8	10	187	136	154	8	21	319
17:00台	62	77	13	8	160	73	106	7	9	195	135	183	20	17	355
18:00台	57	71	3	2	133	60	71	2	0	133	117	142	5	2	266
合 計	498	629	32	66	1,225	517	662	24	64	1,267	1,015	1,291	56	130	2,492

ブロック：ふないサンサン通り

地点 NO. 12

地点名：トキハ前

調査日：平成 25 年 11 月 15 日(金)

天候：晴れ

(単位：人)

	A 方 向					B 方 向					地 点 計				
	男性	女性	学生	小学生 以下	合 計	男性	女性	学生	小学生 以下	合 計	男性	女性	学生	小学生 以下	合 計
11:00台	65	144	0	5	214	70	147	0	8	225	135	291	0	13	439
12:00台	92	141	0	6	239	110	132	0	7	249	202	273	0	13	488
13:00台	89	144	1	2	236	80	125	0	5	210	169	269	1	7	446
14:00台	51	136	3	2	192	87	138	0	6	231	138	274	3	8	423
15:00台	50	107	12	6	175	62	134	11	3	210	112	241	23	9	385
16:00台	74	94	35	6	209	95	148	37	8	288	169	242	72	14	497
17:00台	103	143	35	17	298	115	152	17	10	294	218	295	52	27	592
18:00台	132	193	8	5	338	149	190	20	6	365	281	383	28	11	703
合 計	656	1,102	94	49	1,901	768	1,166	85	53	2,072	1,424	2,268	179	102	3,973

調査日：平成 25 年 11 月 16 日(土)

天候：晴れ

(単位：人)

	A 方 向					B 方 向					地 点 計				
	男性	女性	学生	小学生 以下	合 計	男性	女性	学生	小学生 以下	合 計	男性	女性	学生	小学生 以下	合 計
11:00台	74	159	14	15	262	97	165	11	10	283	171	324	25	25	545
12:00台	99	172	24	12	307	85	161	24	13	283	184	333	48	25	590
13:00台	78	204	17	27	326	82	197	25	15	319	160	401	42	42	645
14:00台	106	226	23	19	374	93	156	35	21	305	199	382	58	40	679
15:00台	77	178	29	22	306	71	140	42	22	275	148	318	71	44	581
16:00台	104	184	47	24	359	97	198	8	28	331	201	382	55	52	690
17:00台	90	169	31	16	306	138	194	24	22	378	228	363	55	38	684
18:00台	104	200	12	14	330	123	197	9	11	340	227	397	21	25	670
合 計	732	1,492	197	149	2,570	786	1,408	178	142	2,514	1,518	2,900	375	291	5,084

調査日：平成 25 年 11 月 17 日(日)

天候：曇り時々雨

(単位：人)

	A 方 向					B 方 向					地 点 計				
	男性	女性	学生	小学生 以下	合 計	男性	女性	学生	小学生 以下	合 計	男性	女性	学生	小学生 以下	合 計
11:00台	91	112	15	8	226	88	95	17	7	207	179	207	32	15	433
12:00台	75	120	15	7	217	75	143	11	9	238	150	263	26	16	455
13:00台	101	153	6	27	287	74	123	4	21	222	175	276	10	48	509
14:00台	119	186	12	20	337	97	154	14	21	286	216	340	26	41	623
15:00台	140	151	11	32	334	87	148	9	21	265	227	299	20	53	599
16:00台	99	163	14	18	294	51	133	13	16	213	150	296	27	34	507
17:00台	67	137	11	11	226	79	135	11	8	233	146	272	22	19	459
18:00台	91	129	11	6	237	84	126	9	3	222	175	255	20	9	459
合 計	783	1,151	95	129	2,158	635	1,057	88	106	1,886	1,418	2,208	183	235	4,044

ブロック：ふないサンサン通り

地点 NO. 13

地点名：河電ビル前

調査日：平成 25 年 11 月 15 日(金)

天候：晴れ

(単位：人)

	A 方 向					B 方 向					地 点 計				
	男性	女性	学生	小学生 以下	合 計	男性	女性	学生	小学生 以下	合 計	男性	女性	学生	小学生 以下	合 計
11:00台	41	88	0	11	140	41	86	0	6	133	82	174	0	17	273
12:00台	56	110	0	4	170	41	64	0	4	109	97	174	0	8	279
13:00台	36	76	0	2	114	38	78	0	6	122	74	154	0	8	236
14:00台	62	100	3	3	168	58	105	6	1	170	120	205	9	4	338
15:00台	102	109	2	17	230	84	109	2	10	205	186	218	4	27	435
16:00台	149	60	9	9	227	41	81	11	7	140	190	141	20	16	367
17:00台	54	93	11	8	166	96	121	9	8	234	150	214	20	16	400
18:00台	87	113	2	5	207	104	137	12	10	263	191	250	14	15	470
合 計	587	749	27	59	1,422	503	781	40	52	1,376	1,090	1,530	67	111	2,798

調査日：平成 25 年 11 月 16 日(土)

天候：晴れ

(単位：人)

	A 方 向					B 方 向					地 点 計				
	男性	女性	学生	小学生 以下	合 計	男性	女性	学生	小学生 以下	合 計	男性	女性	学生	小学生 以下	合 計
11:00台	51	94	3	12	160	52	68	0	11	131	103	162	3	23	291
12:00台	58	100	5	10	173	65	64	8	8	145	123	164	13	18	318
13:00台	60	113	5	13	191	59	119	8	9	195	119	232	13	22	386
14:00台	51	119	13	14	197	58	76	11	22	167	109	195	24	36	364
15:00台	73	117	15	17	222	62	92	15	23	192	135	209	30	40	414
16:00台	75	152	7	14	248	67	132	6	20	225	142	284	13	34	473
17:00台	101	137	2	15	255	107	189	12	9	317	208	326	14	24	572
18:00台	59	86	2	10	157	90	124	5	20	239	149	210	7	30	396
合 計	528	918	52	105	1,603	560	864	65	122	1,611	1,088	1,782	117	227	3,214

調査日：平成 25 年 11 月 17 日(日)

天候：曇り時々雨

(単位：人)

	A 方 向					B 方 向					地 点 計				
	男性	女性	学生	小学生 以下	合 計	男性	女性	学生	小学生 以下	合 計	男性	女性	学生	小学生 以下	合 計
11:00台	67	75	4	12	158	40	65	10	14	129	107	140	14	26	287
12:00台	58	91	2	14	165	44	74	6	4	128	102	165	8	18	293
13:00台	64	102	3	18	187	71	99	0	15	185	135	201	3	33	372
14:00台	48	109	11	9	177	45	56	15	13	129	93	165	26	22	306
15:00台	69	112	14	39	234	66	88	6	17	177	135	200	20	56	411
16:00台	53	71	6	23	153	43	85	3	9	140	96	156	9	32	293
17:00台	44	65	5	12	126	53	70	9	25	157	97	135	14	37	283
18:00台	43	79	4	14	140	67	105	3	17	192	110	184	7	31	332
合 計	446	704	49	141	1,340	429	642	52	114	1,237	875	1,346	101	255	2,577

ブロック：ふないポルトソール

地点 NO. 14

地点名：太田旗店前

調査日：平成 25 年 11 月 15 日(金)

天候：晴れ

(単位：人)

	A 方 向					B 方 向					地 点 計				
	男性	女性	学生	小学生 以下	合 計	男性	女性	学生	小学生 以下	合 計	男性	女性	学生	小学生 以下	合 計
11:00台	24	69	0	0	93	24	52	0	3	79	48	121	0	3	172
12:00台	36	58	1	0	95	35	51	0	2	88	71	109	1	2	183
13:00台	28	54	2	1	85	29	55	1	1	86	57	109	3	2	171
14:00台	31	40	0	1	72	24	59	6	1	90	55	99	6	2	162
15:00台	41	46	3	0	90	31	30	0	1	62	72	76	3	1	152
16:00台	32	41	3	4	80	21	44	10	4	79	53	85	13	8	159
17:00台	35	57	11	0	103	30	34	17	4	85	65	91	28	4	188
18:00台	67	75	6	0	148	73	84	13	3	173	140	159	19	3	321
合 計	294	440	26	6	766	267	409	47	19	742	561	849	73	25	1,508

調査日：平成 25 年 11 月 16 日(土)

天候：晴れ

(単位：人)

	A 方 向					B 方 向					地 点 計				
	男性	女性	学生	小学生 以下	合 計	男性	女性	学生	小学生 以下	合 計	男性	女性	学生	小学生 以下	合 計
11:00台	29	38	1	1	69	30	57	2	4	93	59	95	3	5	162
12:00台	31	62	5	9	107	21	53	5	6	85	52	115	10	15	192
13:00台	42	80	6	16	144	23	81	12	14	130	65	161	18	30	274
14:00台	39	70	13	20	142	20	43	8	8	79	59	113	21	28	221
15:00台	41	57	11	3	112	31	42	6	5	84	72	99	17	8	196
16:00台	40	74	6	6	126	37	50	6	11	104	77	124	12	17	230
17:00台	32	53	8	5	98	108	120	16	11	255	140	173	24	16	353
18:00台	43	62	13	4	122	62	63	10	8	143	105	125	23	12	265
合 計	297	496	63	64	920	332	509	65	67	973	629	1,005	128	131	1,893

調査日：平成 25 年 11 月 17 日(日)

天候：曇り時々雨

(単位：人)

	A 方 向					B 方 向					地 点 計				
	男性	女性	学生	小学生 以下	合 計	男性	女性	学生	小学生 以下	合 計	男性	女性	学生	小学生 以下	合 計
11:00台	34	55	6	1	96	41	52	4	2	99	75	107	10	3	195
12:00台	30	59	3	5	97	24	38	3	10	75	54	97	6	15	172
13:00台	56	74	5	22	157	34	52	8	16	110	90	126	13	38	267
14:00台	41	83	6	6	136	16	45	6	5	72	57	128	12	11	208
15:00台	53	67	18	10	148	40	53	5	9	107	93	120	23	19	255
16:00台	35	68	10	4	117	44	60	12	15	131	79	128	22	19	248
17:00台	48	41	4	4	97	25	48	13	4	90	73	89	17	8	187
18:00台	42	59	9	5	115	38	27	7	2	74	80	86	16	7	189
合 計	339	506	61	57	963	262	375	58	63	758	601	881	119	120	1,721

ブロック：ふないポルトソール

地点 NO. 15

地点名：大分信用金庫府内町支店前

調査日：平成 25 年 11 月 15 日(金)

天候：晴れ

(単位：人)

	A 方 向					B 方 向					地 点 計				
	男性	女性	学生	小学生 以下	合 計	男性	女性	学生	小学生 以下	合 計	男性	女性	学生	小学生 以下	合 計
11:00台	82	243	1	8	334	59	169	0	4	232	141	412	1	12	566
12:00台	84	197	5	4	290	77	210	2	1	290	161	407	7	5	580
13:00台	57	184	2	6	249	91	181	0	11	283	148	365	2	17	532
14:00台	53	178	4	11	246	64	215	1	16	296	117	393	5	27	542
15:00台	59	174	0	4	237	58	173	1	15	247	117	347	1	19	484
16:00台	56	119	5	11	191	49	187	4	5	245	105	306	9	16	436
17:00台	47	97	6	5	155	49	115	10	1	175	96	212	16	6	330
18:00台	66	72	6	1	145	78	166	10	7	261	144	238	16	8	406
合 計	504	1,264	29	50	1,847	525	1,416	28	60	2,029	1,029	2,680	57	110	3,876

調査日：平成 25 年 11 月 16 日(土)

天候：晴れ

(単位：人)

	A 方 向					B 方 向					地 点 計				
	男性	女性	学生	小学生 以下	合 計	男性	女性	学生	小学生 以下	合 計	男性	女性	学生	小学生 以下	合 計
11:00台	98	196	4	25	323	94	187	4	10	295	192	383	8	35	618
12:00台	102	268	6	44	420	100	208	3	2	313	202	476	9	46	733
13:00台	65	176	13	41	295	76	213	20	19	328	141	389	33	60	623
14:00台	96	169	13	39	317	85	177	6	34	302	181	346	19	73	619
15:00台	82	200	8	35	325	89	227	11	50	377	171	427	19	85	702
16:00台	87	202	9	24	322	96	217	9	54	376	183	419	18	78	698
17:00台	87	137	7	20	251	79	194	18	37	328	166	331	25	57	579
18:00台	57	76	7	19	159	110	228	14	44	396	167	304	21	63	555
合 計	674	1,424	67	247	2,412	729	1,651	85	250	2,715	1,403	3,075	152	497	5,127

調査日：平成 25 年 11 月 17 日(日)

天候：曇り時々雨

(単位：人)

	A 方 向					B 方 向					地 点 計				
	男性	女性	学生	小学生 以下	合 計	男性	女性	学生	小学生 以下	合 計	男性	女性	学生	小学生 以下	合 計
11:00台	95	164	10	40	309	87	170	8	27	292	182	334	18	67	601
12:00台	86	216	9	27	338	81	193	11	39	324	167	409	20	66	662
13:00台	97	201	16	29	343	86	165	14	43	308	183	366	30	72	651
14:00台	87	222	19	27	355	71	185	16	42	314	158	407	35	69	669
15:00台	89	205	14	33	341	100	224	13	39	376	189	429	27	72	717
16:00台	92	174	24	23	313	96	239	23	47	405	188	413	47	70	718
17:00台	54	99	13	16	182	92	190	10	38	330	146	289	23	54	512
18:00台	44	65	9	7	125	90	164	7	28	289	134	229	16	35	414
合 計	644	1,346	114	202	2,306	703	1,530	102	303	2,638	1,347	2,876	216	505	4,944

ブロック：赤レンガ・中央通り

地点 NO. 16

地点名：大和証券前

調査日：平成 25 年 11 月 15 日(金)

天候：晴れ

(単位：人)

	A 方 向					B 方 向					地 点 計				
	男性	女性	学生	小学生 以下	合 計	男性	女性	学生	小学生 以下	合 計	男性	女性	学生	小学生 以下	合 計
11:00台	44	74	0	0	118	47	62	0	0	109	91	136	0	0	227
12:00台	105	71	0	1	177	95	71	1	2	169	200	142	1	3	346
13:00台	59	85	9	0	153	51	56	4	2	113	110	141	13	2	266
14:00台	49	88	1	1	139	49	61	4	5	119	98	149	5	6	258
15:00台	61	57	5	3	126	49	53	89	2	193	110	110	94	5	319
16:00台	75	92	6	3	176	74	104	21	3	202	149	196	27	6	378
17:00台	67	68	5	1	141	87	87	38	3	215	154	155	43	4	356
18:00台	87	72	6	2	167	68	69	27	0	164	155	141	33	2	331
合 計	547	607	32	11	1,197	520	563	184	17	1,284	1,067	1,170	216	28	2,481

調査日：平成 25 年 11 月 16 日(土)

天候：晴れ

(単位：人)

	A 方 向					B 方 向					地 点 計				
	男性	女性	学生	小学生 以下	合 計	男性	女性	学生	小学生 以下	合 計	男性	女性	学生	小学生 以下	合 計
11:00台	49	46	0	7	102	36	53	1	9	99	85	99	1	16	201
12:00台	57	72	1	18	148	72	64	28	19	183	129	136	29	37	331
13:00台	60	68	7	13	148	52	81	106	17	256	112	149	113	30	404
14:00台	48	89	14	18	169	74	67	31	10	182	122	156	45	28	351
15:00台	96	65	9	4	174	54	61	25	12	152	150	126	34	16	326
16:00台	55	70	5	6	136	58	79	22	14	173	113	149	27	20	309
17:00台	95	93	7	6	201	60	72	22	10	164	155	165	29	16	365
18:00台	113	85	9	3	210	79	51	10	2	142	192	136	19	5	352
合 計	573	588	52	75	1,288	485	528	245	93	1,351	1,058	1,116	297	168	2,639

調査日：平成 25 年 11 月 17 日(日)

天候：曇り時々雨

(単位：人)

	A 方 向					B 方 向					地 点 計				
	男性	女性	学生	小学生 以下	合 計	男性	女性	学生	小学生 以下	合 計	男性	女性	学生	小学生 以下	合 計
11:00台	38	32	19	11	100	37	38	12	7	94	75	70	31	18	194
12:00台	69	65	14	7	155	68	42	3	4	117	137	107	17	11	272
13:00台	56	52	6	1	115	75	46	10	9	140	131	98	16	10	255
14:00台	62	47	8	4	121	46	42	20	4	112	108	89	28	8	233
15:00台	45	49	6	1	101	46	56	24	2	128	91	105	30	3	229
16:00台	37	45	16	2	100	56	49	31	3	139	93	94	47	5	239
17:00台	76	70	3	1	150	36	29	7	5	77	112	99	10	6	227
18:00台	57	49	5	1	112	36	26	21	0	83	93	75	26	1	195
合 計	440	409	77	28	954	400	328	128	34	890	840	737	205	62	1,844

ブロック：赤レンガ・中央通り

地点 NO. 17

地点名：ゼウス前(スターボックス前)

調査日：平成 25 年 11 月 15 日(金)

天候：晴れ

(単位：人)

	A 方 向					B 方 向					地 点 計				
	男性	女性	学生	小学生 以下	合 計	男性	女性	学生	小学生 以下	合 計	男性	女性	学生	小学生 以下	合 計
11:00台	148	356	0	36	540	153	420	1	47	621	301	776	1	83	1,161
12:00台	250	423	0	15	688	184	372	1	13	570	434	795	1	28	1,258
13:00台	176	435	1	19	631	171	373	3	16	563	347	808	4	35	1,194
14:00台	179	337	0	13	529	144	386	2	15	547	323	723	2	28	1,076
15:00台	165	331	33	8	537	133	403	47	12	595	298	734	80	20	1,132
16:00台	199	342	79	17	637	164	347	53	20	584	363	689	132	37	1,221
17:00台	253	382	75	10	720	204	408	70	15	697	457	790	145	25	1,417
18:00台	335	475	62	10	882	213	415	44	8	680	548	890	106	18	1,562
合 計	1,705	3,081	250	128	5,164	1,366	3,124	221	146	4,857	3,071	6,205	471	274	10,021

調査日：平成 25 年 11 月 16 日(土)

天候：晴れ

(単位：人)

	A 方 向					B 方 向					地 点 計				
	男性	女性	学生	小学生 以下	合 計	男性	女性	学生	小学生 以下	合 計	男性	女性	学生	小学生 以下	合 計
11:00台	216	454	30	58	758	216	453	20	55	744	432	907	50	113	1,502
12:00台	230	461	40	52	783	221	430	30	34	715	451	891	70	86	1,498
13:00台	224	466	91	71	852	271	498	81	59	909	495	964	172	130	1,761
14:00台	328	525	109	26	988	261	518	175	83	1,037	589	1,043	284	109	2,025
15:00台	218	380	145	67	810	215	397	146	36	794	433	777	291	103	1,604
16:00台	257	429	142	25	853	255	422	138	26	841	512	851	280	51	1,694
17:00台	234	356	164	33	787	308	447	173	66	994	542	803	337	99	1,781
18:00台	239	301	122	35	697	331	439	156	38	964	570	740	278	73	1,661
合 計	1,946	3,372	843	367	6,528	2,078	3,604	919	397	6,998	4,024	6,976	1,762	764	13,526

調査日：平成 25 年 11 月 17 日(日)

天候：曇り時々雨

(単位：人)

	A 方 向					B 方 向					地 点 計				
	男性	女性	学生	小学生 以下	合 計	男性	女性	学生	小学生 以下	合 計	男性	女性	学生	小学生 以下	合 計
11:00台	235	323	39	31	628	223	359	43	42	667	458	682	82	73	1,295
12:00台	238	355	40	44	677	254	427	28	47	756	492	782	68	91	1,433
13:00台	273	366	64	72	775	274	453	28	70	825	547	819	92	142	1,600
14:00台	282	403	57	62	804	297	452	34	55	838	579	855	91	117	1,642
15:00台	325	487	74	92	978	288	482	63	65	898	613	969	137	157	1,876
16:00台	249	427	79	47	802	235	407	80	29	751	484	834	159	76	1,553
17:00台	259	351	63	23	696	227	312	47	23	609	486	663	110	46	1,305
18:00台	222	317	30	8	577	192	237	27	9	465	414	554	57	17	1,042
合 計	2,083	3,029	446	379	5,937	1,990	3,129	350	340	5,809	4,073	6,158	796	719	11,746

ブロック：赤レンガ・中央通り

地点 NO. 18

地点名：晃星堂本店前

調査日：平成 25 年 11 月 15 日(金)

天候：晴れ

(単位：人)

	A 方 向					B 方 向					地 点 計				
	男性	女性	学生	小学生 以下	合 計	男性	女性	学生	小学生 以下	合 計	男性	女性	学生	小学生 以下	合 計
11:00台	46	49	0	1	96	46	41	0	1	88	92	90	0	2	184
12:00台	69	57	1	0	127	81	73	2	0	156	150	130	3	0	283
13:00台	39	49	0	0	88	45	55	6	1	107	84	104	6	1	195
14:00台	47	50	0	2	99	41	76	1	2	120	88	126	1	4	219
15:00台	38	71	11	0	120	56	58	21	0	135	94	129	32	0	255
16:00台	51	52	40	2	145	66	58	50	5	179	117	110	90	7	324
17:00台	60	42	39	2	143	60	76	49	3	188	120	118	88	5	331
18:00台	68	51	19	1	139	69	86	29	1	185	137	137	48	2	324
合 計	418	421	110	8	957	464	523	158	13	1,158	882	944	268	21	2,115

調査日：平成 25 年 11 月 16 日(土)

天候：晴れ

(単位：人)

	A 方 向					B 方 向					地 点 計				
	男性	女性	学生	小学生 以下	合 計	男性	女性	学生	小学生 以下	合 計	男性	女性	学生	小学生 以下	合 計
11:00台	54	69	3	8	134	82	121	14	28	245	136	190	17	36	379
12:00台	63	62	24	4	153	55	60	42	3	160	118	122	66	7	313
13:00台	83	86	38	6	213	103	94	82	17	296	186	180	120	23	509
14:00台	37	50	48	15	150	68	69	62	15	214	105	119	110	30	364
15:00台	48	102	62	12	224	84	91	50	10	235	132	193	112	22	459
16:00台	69	75	26	24	194	75	99	44	26	244	144	174	70	50	438
17:00台	89	83	18	11	201	75	74	32	9	190	164	157	50	20	391
18:00台	84	84	8	3	179	66	82	14	2	164	150	166	22	5	343
合 計	527	611	227	83	1,448	608	690	340	110	1,748	1,135	1,301	567	193	3,196

調査日：平成 25 年 11 月 17 日(日)

天候：曇り時々雨

(単位：人)

	A 方 向					B 方 向					地 点 計				
	男性	女性	学生	小学生 以下	合 計	男性	女性	学生	小学生 以下	合 計	男性	女性	学生	小学生 以下	合 計
11:00台	62	59	4	5	130	58	74	10	1	143	120	133	14	6	273
12:00台	51	62	7	6	126	62	80	7	9	158	113	142	14	15	284
13:00台	53	66	5	9	133	59	79	4	8	150	112	145	9	17	283
14:00台	61	45	20	7	133	57	66	35	11	169	118	111	55	18	302
15:00台	60	53	48	9	170	65	63	38	8	174	125	116	86	17	344
16:00台	53	43	29	4	129	47	75	38	7	167	100	118	67	11	296
17:00台	43	52	30	0	125	48	48	30	11	137	91	100	60	11	262
18:00台	56	40	10	0	106	40	39	8	0	87	96	79	18	0	193
合 計	439	420	153	40	1,052	436	524	170	55	1,185	875	944	323	95	2,237

ブロック：外堀通り

地点 NO. 19

地点名：九州電力前

調査日：平成 25 年 11 月 15 日(金)

天候：晴れ

(単位：人)

	A 方 向					B 方 向					地 点 計				
	男性	女性	学生	小学生 以下	合 計	男性	女性	学生	小学生 以下	合 計	男性	女性	学生	小学生 以下	合 計
11:00台	50	36	0	0	86	54	38	6	1	99	104	74	6	1	185
12:00台	35	35	1	3	74	44	45	0	2	91	79	80	1	5	165
13:00台	53	35	1	1	90	53	41	0	1	95	106	76	1	2	185
14:00台	20	30	0	2	52	30	39	0	1	70	50	69	0	3	122
15:00台	8	11	0	0	19	9	4	0	0	13	17	15	0	0	32
16:00台	14	10	3	0	27	5	11	1	0	17	19	21	4	0	44
17:00台	64	84	11	2	161	37	43	9	3	92	101	127	20	5	253
18:00台	52	48	7	0	107	53	54	7	1	115	105	102	14	1	222
合 計	296	289	23	8	616	285	275	23	9	592	581	564	46	17	1,208

調査日：平成 25 年 11 月 16 日(土)

天候：晴れ

(単位：人)

	A 方 向					B 方 向					地 点 計				
	男性	女性	学生	小学生 以下	合 計	男性	女性	学生	小学生 以下	合 計	男性	女性	学生	小学生 以下	合 計
11:00台	38	41	7	7	93	24	29	1	4	58	62	70	8	11	151
12:00台	49	53	15	6	123	45	61	16	1	123	94	114	31	7	246
13:00台	35	59	23	6	123	37	51	10	11	109	72	110	33	17	232
14:00台	42	46	12	5	105	37	39	10	7	93	79	85	22	12	198
15:00台	46	53	11	8	118	44	50	24	9	127	90	103	35	17	245
16:00台	55	44	20	3	122	55	61	7	10	133	110	105	27	13	255
17:00台	47	41	18	4	110	53	37	4	4	98	100	78	22	8	208
18:00台	62	30	8	6	106	48	57	7	5	117	110	87	15	11	223
合 計	374	367	114	45	900	343	385	79	51	858	717	752	193	96	1,758

調査日：平成 25 年 11 月 17 日(日)

天候：曇り時々雨

(単位：人)

	A 方 向					B 方 向					地 点 計				
	男性	女性	学生	小学生 以下	合 計	男性	女性	学生	小学生 以下	合 計	男性	女性	学生	小学生 以下	合 計
11:00台	13	35	13	5	66	24	24	3	5	56	37	59	16	10	122
12:00台	64	47	11	16	138	67	47	11	19	144	131	94	22	35	282
13:00台	39	35	11	8	93	28	36	7	7	78	67	71	18	15	171
14:00台	33	48	12	17	110	26	44	13	15	98	59	92	25	32	208
15:00台	67	56	13	5	141	48	44	13	16	121	115	100	26	21	262
16:00台	53	41	16	6	116	59	41	4	9	113	112	82	20	15	229
17:00台	30	29	4	4	67	34	41	14	8	97	64	70	18	12	164
18:00台	21	33	2	0	56	67	47	3	1	118	88	80	5	1	174
合 計	320	324	82	61	787	353	324	68	80	825	673	648	150	141	1,612

ブロック：西新町

地点 NO. 20

地点名：コトブキヤ前

調査日：平成 25 年 11 月 15 日(金)

天候：晴れ

(単位：人)

	A 方 向					B 方 向					地 点 計				
	男性	女性	学生	小学生 以下	合 計	男性	女性	学生	小学生 以下	合 計	男性	女性	学生	小学生 以下	合 計
11:00台	42	42	0	0	84	43	26	0	1	70	85	68	0	1	154
12:00台	61	38	0	1	100	47	38	0	0	85	108	76	0	1	185
13:00台	17	13	0	0	30	55	71	0	0	126	72	84	0	0	156
14:00台	36	37	0	3	76	28	29	0	5	62	64	66	0	8	138
15:00台	38	64	17	4	123	23	52	14	0	89	61	116	31	4	212
16:00台	36	23	4	0	63	33	32	5	4	74	69	55	9	4	137
17:00台	46	38	5	0	89	45	49	7	1	102	91	87	12	1	191
18:00台	83	53	2	5	143	63	48	1	1	113	146	101	3	6	256
合 計	359	308	28	13	708	337	345	27	12	721	696	653	55	25	1,429

調査日：平成 25 年 11 月 16 日(土)

天候：晴れ

(単位：人)

	A 方 向					B 方 向					地 点 計				
	男性	女性	学生	小学生 以下	合 計	男性	女性	学生	小学生 以下	合 計	男性	女性	学生	小学生 以下	合 計
11:00台	24	47	3	1	75	16	23	5	7	51	40	70	8	8	126
12:00台	39	46	2	9	96	41	38	4	8	91	80	84	6	17	187
13:00台	38	26	3	4	71	34	14	5	6	59	72	40	8	10	130
14:00台	55	44	1	12	112	35	35	0	7	77	90	79	1	19	189
15:00台	37	27	6	9	79	30	45	8	12	95	67	72	14	21	174
16:00台	30	32	12	3	77	38	24	5	5	72	68	56	17	8	149
17:00台	76	53	2	3	134	29	49	5	2	85	105	102	7	5	219
18:00台	61	47	14	1	123	31	30	8	1	70	92	77	22	2	193
合 計	360	322	43	42	767	254	258	40	48	600	614	580	83	90	1,367

調査日：平成 25 年 11 月 17 日(日)

天候：曇り時々雨

(単位：人)

	A 方 向					B 方 向					地 点 計				
	男性	女性	学生	小学生 以下	合 計	男性	女性	学生	小学生 以下	合 計	男性	女性	学生	小学生 以下	合 計
11:00台	24	20	2	3	49	27	13	0	0	40	51	33	2	3	89
12:00台	17	17	0	3	37	19	18	3	0	40	36	35	3	3	77
13:00台	18	18	0	4	40	15	18	1	2	36	33	36	1	6	76
14:00台	32	22	0	2	56	22	26	1	3	52	54	48	1	5	108
15:00台	24	24	0	0	48	16	25	0	0	41	40	49	0	0	89
16:00台	20	21	0	0	41	24	22	0	1	47	44	43	0	1	88
17:00台	33	18	1	1	53	21	20	0	1	42	54	38	1	2	95
18:00台	14	6	0	0	20	17	8	0	0	25	31	14	0	0	45
合 計	182	146	3	13	344	161	150	5	7	323	343	296	8	20	667

ブロック：トキハ

地点 NO. 21

地点名：中央通り側入口付近

調査日：平成 25 年 11 月 15 日(金)

天候：晴れ

(単位：人)

	A 方 向					B 方 向					地 点 計				
	男性	女性	学生	小学生 以下	合 計	男性	女性	学生	小学生 以下	合 計	男性	女性	学生	小学生 以下	合 計
11:00台	146	240	3	5	394	114	220	2	60	396	260	460	5	65	790
12:00台	137	229	8	4	378	177	144	4	5	330	314	373	12	9	708
13:00台	137	211	16	13	377	152	191	1	8	352	289	402	17	21	729
14:00台	136	205	3	9	353	131	205	1	4	341	267	410	4	13	694
15:00台	153	224	31	6	414	152	225	53	17	447	305	449	84	23	861
16:00台	166	262	55	9	492	177	246	80	41	544	343	508	135	50	1,036
17:00台	245	244	45	4	538	284	235	112	8	639	529	479	157	12	1,177
18:00台	258	341	53	4	656	298	372	66	9	745	556	713	119	13	1,401
合 計	1,378	1,956	214	54	3,602	1,485	1,838	319	152	3,794	2,863	3,794	533	206	7,396

調査日：平成 25 年 11 月 16 日(土)

天候：晴れ

(単位：人)

	A 方 向					B 方 向					地 点 計				
	男性	女性	学生	小学生 以下	合 計	男性	女性	学生	小学生 以下	合 計	男性	女性	学生	小学生 以下	合 計
11:00台	81	101	4	11	197	93	153	7	30	283	174	254	11	41	480
12:00台	92	120	34	30	276	113	178	39	39	369	205	298	73	69	645
13:00台	96	91	42	17	246	95	100	103	17	315	191	191	145	34	561
14:00台	113	119	33	38	303	109	169	41	24	343	222	288	74	62	646
15:00台	134	146	39	18	337	134	193	70	33	430	268	339	109	51	767
16:00台	137	139	54	11	341	153	154	42	23	372	290	293	96	34	713
17:00台	207	229	27	16	479	160	175	32	14	381	367	404	59	30	860
18:00台	286	253	17	9	565	184	227	40	8	459	470	480	57	17	1,024
合 計	1,146	1,198	250	150	2,744	1,041	1,349	374	188	2,952	2,187	2,547	624	338	5,696

調査日：平成 25 年 11 月 17 日(日)

天候：曇り時々雨

(単位：人)

	A 方 向					B 方 向					地 点 計				
	男性	女性	学生	小学生 以下	合 計	男性	女性	学生	小学生 以下	合 計	男性	女性	学生	小学生 以下	合 計
11:00台	68	68	30	12	178	87	144	23	24	278	155	212	53	36	456
12:00台	71	116	37	10	234	84	91	13	15	203	155	207	50	25	437
13:00台	96	102	27	12	237	95	145	23	34	297	191	247	50	46	534
14:00台	99	64	35	9	207	101	120	41	22	284	200	184	76	31	491
15:00台	67	88	37	10	202	77	163	85	15	340	144	251	122	25	542
16:00台	114	130	29	7	280	123	140	36	12	311	237	270	65	19	591
17:00台	103	154	29	9	295	111	169	36	6	322	214	323	65	15	617
18:00台	108	140	19	10	277	123	178	12	2	315	231	318	31	12	592
合 計	726	862	243	79	1,910	801	1,150	269	130	2,350	1,527	2,012	512	209	4,260

ブロック：トキハ

地点 NO. 22

地点名：トキハ会館向かい側入口付近

調査日：平成 25 年 11 月 15 日(金)

天候：晴れ

(単位：人)

	A 方 向					B 方 向					地 点 計				
	男性	女性	学生	小学生 以下	合 計	男性	女性	学生	小学生 以下	合 計	男性	女性	学生	小学生 以下	合 計
11:00台	135	243	0	10	388	88	205	2	11	306	223	448	2	21	694
12:00台	155	280	0	12	447	159	259	0	13	431	314	539	0	25	878
13:00台	123	258	0	8	389	132	258	1	11	402	255	516	1	19	791
14:00台	103	230	1	9	343	79	223	2	9	313	182	453	3	18	656
15:00台	97	219	5	15	336	81	213	3	14	311	178	432	8	29	647
16:00台	85	196	23	12	316	121	242	14	25	402	206	438	37	37	718
17:00台	128	234	14	22	398	180	228	16	16	440	308	462	30	38	838
18:00台	192	288	12	11	503	139	213	7	10	369	331	501	19	21	872
合 計	1,018	1,948	55	99	3,120	979	1,841	45	109	2,974	1,997	3,789	100	208	6,094

調査日：平成 25 年 11 月 16 日(土)

天候：晴れ

(単位：人)

	A 方 向					B 方 向					地 点 計				
	男性	女性	学生	小学生 以下	合 計	男性	女性	学生	小学生 以下	合 計	男性	女性	学生	小学生 以下	合 計
11:00台	117	160	5	24	306	92	181	21	22	316	209	341	26	46	622
12:00台	100	164	23	29	316	113	194	19	37	363	213	358	42	66	679
13:00台	64	221	32	46	363	110	123	15	20	268	174	344	47	66	631
14:00台	103	208	20	24	355	96	130	36	24	286	199	338	56	48	641
15:00台	96	203	29	14	342	97	172	31	19	319	193	375	60	33	661
16:00台	161	358	12	40	571	166	406	9	46	627	327	764	21	86	1,198
17:00台	132	244	15	24	415	164	288	14	29	495	296	532	29	53	910
18:00台	100	197	19	20	336	174	295	23	41	533	274	492	42	61	869
合 計	873	1,755	155	221	3,004	1,012	1,789	168	238	3,207	1,885	3,544	323	459	6,211

調査日：平成 25 年 11 月 17 日(日)

天候：曇り時々雨

(単位：人)

	A 方 向					B 方 向					地 点 計				
	男性	女性	学生	小学生 以下	合 計	男性	女性	学生	小学生 以下	合 計	男性	女性	学生	小学生 以下	合 計
11:00台	111	167	10	22	310	107	148	12	40	307	218	315	22	62	617
12:00台	121	213	17	39	390	105	200	15	29	349	226	413	32	68	739
13:00台	108	167	18	53	346	146	222	20	20	408	254	389	38	73	754
14:00台	84	184	20	18	306	118	160	17	32	327	202	344	37	50	633
15:00台	99	179	21	29	328	129	191	20	23	363	228	370	41	52	691
16:00台	125	198	7	40	370	128	289	17	29	463	253	487	24	69	833
17:00台	86	162	3	10	261	139	236	7	47	429	225	398	10	57	690
18:00台	66	107	17	6	196	97	179	18	19	313	163	286	35	25	509
合 計	800	1,377	113	217	2,507	969	1,625	126	239	2,959	1,769	3,002	239	456	5,466

ブロック：フォーラス

地点 NO. 23

地点名：中央町側入口付近

調査日：平成 25 年 11 月 15 日(金)

天候：晴れ

(単位：人)

	A 方 向					B 方 向					地 点 計				
	男性	女性	学生	小学生 以下	合 計	男性	女性	学生	小学生 以下	合 計	男性	女性	学生	小学生 以下	合 計
11:00台	168	297	5	8	478	165	242	4	2	413	333	539	9	10	891
12:00台	279	324	4	1	608	265	299	0	5	569	544	623	4	6	1,177
13:00台	143	243	15	1	402	206	272	8	5	491	349	515	23	6	893
14:00台	209	295	5	13	522	183	280	7	13	483	392	575	12	26	1,005
15:00台	146	263	47	9	465	176	266	73	8	523	322	529	120	17	988
16:00台	204	266	73	7	550	240	267	120	16	643	444	533	193	23	1,193
17:00台	340	294	78	4	716	325	368	89	11	793	665	662	167	15	1,509
18:00台	543	411	58	6	1,018	334	400	79	8	821	877	811	137	14	1,839
合 計	2,032	2,393	285	49	4,759	1,894	2,394	380	68	4,736	3,926	4,787	665	117	9,495

調査日：平成 25 年 11 月 16 日(土)

天候：晴れ

(単位：人)

	A 方 向					B 方 向					地 点 計				
	男性	女性	学生	小学生 以下	合 計	男性	女性	学生	小学生 以下	合 計	男性	女性	学生	小学生 以下	合 計
11:00台	253	275	175	58	761	203	321	121	63	708	456	596	296	121	1,469
12:00台	210	231	135	42	618	218	294	135	60	707	428	525	270	102	1,325
13:00台	204	372	142	61	779	211	366	129	25	731	415	738	271	86	1,510
14:00台	222	345	87	58	712	248	396	176	55	875	470	741	263	113	1,587
15:00台	267	419	88	33	807	298	451	114	33	896	565	870	202	66	1,703
16:00台	220	284	99	54	657	213	348	69	57	687	433	632	168	111	1,344
17:00台	522	477	62	22	1,083	323	410	70	16	819	845	887	132	38	1,902
18:00台	575	475	54	12	1,116	310	335	76	11	732	885	810	130	23	1,848
合 計	2,473	2,878	842	340	6,533	2,024	2,921	890	320	6,155	4,497	5,799	1,732	660	12,688

調査日：平成 25 年 11 月 17 日(日)

天候：曇り時々雨

(単位：人)

	A 方 向					B 方 向					地 点 計				
	男性	女性	学生	小学生 以下	合 計	男性	女性	学生	小学生 以下	合 計	男性	女性	学生	小学生 以下	合 計
11:00台	218	269	57	32	576	200	189	28	19	436	418	458	85	51	1,012
12:00台	256	324	74	26	680	261	253	64	28	606	517	577	138	54	1,286
13:00台	213	247	49	34	543	271	246	72	42	631	484	493	121	76	1,174
14:00台	215	249	99	25	588	219	280	96	28	623	434	529	195	53	1,211
15:00台	211	318	64	55	648	247	331	126	41	745	458	649	190	96	1,393
16:00台	258	322	39	22	641	192	286	57	13	548	450	608	96	35	1,189
17:00台	260	288	27	18	593	192	280	41	12	525	452	568	68	30	1,118
18:00台	294	243	16	10	563	208	240	19	7	474	502	483	35	17	1,037
合 計	1,925	2,260	425	222	4,832	1,790	2,105	503	190	4,588	3,715	4,365	928	412	9,420

ブロック：フォーラス

地点 NO. 24

地点名：中央通り側入口付近

調査日：平成 25 年 11 月 15 日(金)

天候：晴れ

(単位：人)

	A 方 向					B 方 向					地 点 計				
	男性	女性	学生	小学生 以下	合 計	男性	女性	学生	小学生 以下	合 計	男性	女性	学生	小学生 以下	合 計
11:00台	102	159	1	5	267	64	117	0	6	187	166	276	1	11	454
12:00台	126	193	1	2	322	71	135	3	5	214	197	328	4	7	536
13:00台	99	185	0	2	286	74	110	1	4	189	173	295	1	6	475
14:00台	85	144	10	4	243	50	107	5	1	163	135	251	15	5	406
15:00台	82	154	10	7	253	52	137	52	1	242	134	291	62	8	495
16:00台	91	109	40	4	244	59	108	48	3	218	150	217	88	7	462
17:00台	162	200	71	7	440	114	190	91	10	405	276	390	162	17	845
18:00台	193	166	42	6	407	81	135	57	4	277	274	301	99	10	684
合 計	940	1,310	175	37	2,462	565	1,039	257	34	1,895	1,505	2,349	432	71	4,357

調査日：平成 25 年 11 月 16 日(土)

天候：晴れ

(単位：人)

	A 方 向					B 方 向					地 点 計				
	男性	女性	学生	小学生 以下	合 計	男性	女性	学生	小学生 以下	合 計	男性	女性	学生	小学生 以下	合 計
11:00台	137	253	35	31	456	60	96	8	15	179	197	349	43	46	635
12:00台	120	206	48	38	412	61	100	26	15	202	181	306	74	53	614
13:00台	163	259	42	21	485	85	166	156	16	423	248	425	198	37	908
14:00台	129	208	104	27	468	75	144	46	22	287	204	352	150	49	755
15:00台	147	231	92	22	492	74	153	43	14	284	221	384	135	36	776
16:00台	163	269	75	16	523	78	172	35	14	299	241	441	110	30	822
17:00台	258	343	75	17	693	107	151	26	24	308	365	494	101	41	1,001
18:00台	190	267	42	14	513	83	98	27	12	220	273	365	69	26	733
合 計	1,307	2,036	513	186	4,042	623	1,080	367	132	2,202	1,930	3,116	880	318	6,244

調査日：平成 25 年 11 月 17 日(日)

天候：曇り時々雨

(単位：人)

	A 方 向					B 方 向					地 点 計				
	男性	女性	学生	小学生 以下	合 計	男性	女性	学生	小学生 以下	合 計	男性	女性	学生	小学生 以下	合 計
11:00台	95	147	91	17	350	53	80	27	6	166	148	227	118	23	516
12:00台	132	163	95	25	415	83	115	48	11	257	215	278	143	36	672
13:00台	119	161	80	21	381	70	101	37	15	223	189	262	117	36	604
14:00台	149	187	99	26	461	67	86	40	12	205	216	273	139	38	666
15:00台	148	228	119	41	536	68	126	91	25	310	216	354	210	66	846
16:00台	154	230	98	11	493	80	162	65	9	316	234	392	163	20	809
17:00台	194	243	50	5	492	94	134	38	4	270	288	377	88	9	762
18:00台	121	169	19	0	309	71	110	9	2	192	192	279	28	2	501
合 計	1,112	1,528	651	146	3,437	586	914	355	84	1,939	1,698	2,442	1,006	230	5,376

ブロック：トキハインダストリー

地点 NO. 25

地点名：正面入口付近(ベスト電器前)

調査日：平成 25 年 11 月 15 日(金)

天候：晴れ

(単位：人)

	A 方 向					B 方 向					地 点 計				
	男性	女性	学生	小学生 以下	合 計	男性	女性	学生	小学生 以下	合 計	男性	女性	学生	小学生 以下	合 計
11:00台	122	266	0	32	420	123	234	0	31	388	245	500	0	63	808
12:00台	198	265	2	3	468	157	285	1	6	449	355	550	3	9	917
13:00台	117	208	1	15	341	123	245	0	10	378	240	453	1	25	719
14:00台	102	211	2	16	331	122	228	0	11	361	224	439	2	27	692
15:00台	95	139	10	11	255	113	223	19	5	360	208	362	29	16	615
16:00台	80	110	28	6	224	131	236	44	15	426	211	346	72	21	650
17:00台	116	161	34	8	319	103	219	40	21	383	219	380	74	29	702
18:00台	226	271	44	14	555	138	207	25	11	381	364	478	69	25	936
合 計	1,056	1,631	121	105	2,913	1,010	1,877	129	110	3,126	2,066	3,508	250	215	6,039

調査日：平成 25 年 11 月 16 日(土)

天候：晴れ

(単位：人)

	A 方 向					B 方 向					地 点 計				
	男性	女性	学生	小学生 以下	合 計	男性	女性	学生	小学生 以下	合 計	男性	女性	学生	小学生 以下	合 計
11:00台	109	117	16	10	252	110	129	12	11	262	219	246	28	21	514
12:00台	103	137	24	1	265	108	130	24	2	264	211	267	48	3	529
13:00台	119	150	29	41	339	94	143	32	50	319	213	293	61	91	658
14:00台	136	166	39	46	387	125	156	48	37	366	261	322	87	83	753
15:00台	117	157	46	29	349	146	220	39	38	443	263	377	85	67	792
16:00台	148	165	57	15	385	129	178	55	24	386	277	343	112	39	771
17:00台	177	182	48	26	433	135	172	50	18	375	312	354	98	44	808
18:00台	243	280	54	20	597	177	231	55	23	486	420	511	109	43	1,083
合 計	1,152	1,354	313	188	3,007	1,024	1,359	315	203	2,901	2,176	2,713	628	391	5,908

調査日：平成 25 年 11 月 17 日(日)

天候：曇り時々雨

(単位：人)

	A 方 向					B 方 向					地 点 計				
	男性	女性	学生	小学生 以下	合 計	男性	女性	学生	小学生 以下	合 計	男性	女性	学生	小学生 以下	合 計
11:00台	94	80	8	4	186	113	146	11	9	279	207	226	19	13	465
12:00台	95	87	23	5	210	113	106	35	2	256	208	193	58	7	466
13:00台	102	100	21	9	232	86	90	13	15	204	188	190	34	24	436
14:00台	141	113	40	17	311	118	114	37	16	285	259	227	77	33	596
15:00台	154	168	33	28	383	134	172	54	21	381	288	340	87	49	764
16:00台	117	146	39	15	317	115	121	41	15	292	232	267	80	30	609
17:00台	109	153	55	16	333	105	139	74	14	332	214	292	129	30	665
18:00台	129	167	55	14	365	119	151	47	10	327	248	318	102	24	692
合 計	941	1,014	274	108	2,337	903	1,039	312	102	2,356	1,844	2,053	586	210	4,693

ブロック：パルコ跡地

地点 NO. 26

地点名：中央通り側入口

調査日：平成 25 年 11 月 15 日(金)

天候：晴れ

(単位：人)

	A 方 向					B 方 向					地 点 計				
	男性	女性	学生	小学生 以下	合 計	男性	女性	学生	小学生 以下	合 計	男性	女性	学生	小学生 以下	合 計
11:00台	90	164	0	58	312	93	109	2	1	205	183	273	2	59	517
12:00台	110	135	0	3	248	71	113	1	0	185	181	248	1	3	433
13:00台	115	145	3	1	264	101	118	4	0	223	216	263	7	1	487
14:00台	71	92	2	4	169	87	136	6	2	231	158	228	8	6	400
15:00台	96	106	42	0	244	103	131	68	4	306	199	237	110	4	550
16:00台	94	130	61	1	286	110	145	77	4	336	204	275	138	5	622
17:00台	211	177	86	2	476	213	206	139	6	564	424	383	225	8	1,040
18:00台	313	226	49	4	592	203	287	169	6	665	516	513	218	10	1,257
合 計	1,100	1,175	243	73	2,591	981	1,245	466	23	2,715	2,081	2,420	709	96	5,306

調査日：平成 25 年 11 月 16 日(土)

天候：晴れ

(単位：人)

	A 方 向					B 方 向					地 点 計				
	男性	女性	学生	小学生 以下	合 計	男性	女性	学生	小学生 以下	合 計	男性	女性	学生	小学生 以下	合 計
11:00台	123	174	41	14	352	70	97	17	20	204	193	271	58	34	556
12:00台	108	219	90	22	439	96	134	46	23	299	204	353	136	45	738
13:00台	117	161	127	15	420	94	201	123	32	450	211	362	250	47	870
14:00台	120	206	42	10	378	109	169	84	27	389	229	375	126	37	767
15:00台	160	163	42	11	376	121	163	48	21	353	281	326	90	32	729
16:00台	161	198	65	25	449	118	160	76	12	366	279	358	141	37	815
17:00台	285	287	53	18	643	107	188	78	11	384	392	475	131	29	1,027
18:00台	273	232	16	1	522	110	221	17	12	360	383	453	33	13	882
合 計	1,347	1,640	476	116	3,579	825	1,333	489	158	2,805	2,172	2,973	965	274	6,384

調査日：平成 25 年 11 月 17 日(日)

天候：曇り時々雨

(単位：人)

	A 方 向					B 方 向					地 点 計				
	男性	女性	学生	小学生 以下	合 計	男性	女性	学生	小学生 以下	合 計	男性	女性	学生	小学生 以下	合 計
11:00台	151	169	75	18	413	78	69	30	12	189	229	238	105	30	602
12:00台	119	184	55	29	387	89	136	51	25	301	208	320	106	54	688
13:00台	104	155	48	28	335	111	168	24	39	342	215	323	72	67	677
14:00台	140	176	36	30	382	115	169	32	27	343	255	345	68	57	725
15:00台	137	168	31	10	346	116	129	74	23	342	253	297	105	33	688
16:00台	126	310	87	12	535	107	169	56	13	345	233	479	143	25	880
17:00台	108	152	64	9	333	98	133	66	11	308	206	285	130	20	641
18:00台	132	111	12	4	259	136	148	26	2	312	268	259	38	6	571
合 計	1,017	1,425	408	140	2,990	850	1,121	359	152	2,482	1,867	2,546	767	292	5,472

ブロック：パルコ跡地

地点 NO. 27

地点名：外堀通り側入口

調査日：平成 25 年 11 月 15 日(金)

天候：晴れ

(単位：人)

	A 方 向					B 方 向					地 点 計				
	男性	女性	学生	小学生 以下	合 計	男性	女性	学生	小学生 以下	合 計	男性	女性	学生	小学生 以下	合 計
11:00台	46	38	0	1	85	45	24	4	1	74	91	62	4	2	159
12:00台	33	30	3	0	66	32	26	1	0	59	65	56	4	0	125
13:00台	32	47	8	0	87	31	29	2	0	62	63	76	10	0	149
14:00台	46	40	7	0	93	60	65	4	3	132	106	105	11	3	225
15:00台	40	51	4	4	99	59	43	9	3	114	99	94	13	7	213
16:00台	57	67	4	5	133	54	61	6	7	128	111	128	10	12	261
17:00台	170	86	11	5	272	53	67	13	5	138	223	153	24	10	410
18:00台	222	107	3	5	337	135	109	9	6	259	357	216	12	11	596
合 計	646	466	40	20	1,172	469	424	48	25	966	1,115	890	88	45	2,138

調査日：平成 25 年 11 月 16 日(土)

天候：晴れ

(単位：人)

	A 方 向					B 方 向					地 点 計				
	男性	女性	学生	小学生 以下	合 計	男性	女性	学生	小学生 以下	合 計	男性	女性	学生	小学生 以下	合 計
11:00台	46	70	3	5	124	45	42	4	6	97	91	112	7	11	221
12:00台	64	76	1	10	151	67	92	7	2	168	131	168	8	12	319
13:00台	70	55	15	5	145	45	85	7	14	151	115	140	22	19	296
14:00台	74	76	13	10	173	57	80	18	3	158	131	156	31	13	331
15:00台	22	93	21	2	138	86	52	23	9	170	108	145	44	11	308
16:00台	42	15	6	0	63	62	42	1	4	109	104	57	7	4	172
17:00台	94	43	14	9	160	16	47	2	2	67	110	90	16	11	227
18:00台	92	85	10	4	191	100	71	33	3	207	192	156	43	7	398
合 計	504	513	83	45	1,145	478	511	95	43	1,127	982	1,024	178	88	2,272

調査日：平成 25 年 11 月 17 日(日)

天候：曇り時々雨

(単位：人)

	A 方 向					B 方 向					地 点 計				
	男性	女性	学生	小学生 以下	合 計	男性	女性	学生	小学生 以下	合 計	男性	女性	学生	小学生 以下	合 計
11:00台	44	58	6	5	113	36	26	2	5	69	80	84	8	10	182
12:00台	49	75	2	10	136	69	55	12	10	146	118	130	14	20	282
13:00台	56	75	6	16	153	42	71	4	27	144	98	146	10	43	297
14:00台	59	87	19	14	179	57	70	18	14	159	116	157	37	28	338
15:00台	71	25	17	5	118	76	158	14	5	253	147	183	31	10	371
16:00台	66	104	12	8	190	65	15	12	28	120	131	119	24	36	310
17:00台	47	54	6	3	110	55	69	13	10	147	102	123	19	13	257
18:00台	64	36	8	1	109	90	58	15	2	165	154	94	23	3	274
合 計	456	514	76	62	1,108	490	522	90	101	1,203	946	1,036	166	163	2,311

ブロック：大分駅前

地点 NO. 28

地点名：バス停横

調査日：平成 25 年 11 月 15 日(金)

天候：晴れ

(単位：人)

	A 方 向					B 方 向					地 点 計				
	男性	女性	学生	小学生 以下	合 計	男性	女性	学生	小学生 以下	合 計	男性	女性	学生	小学生 以下	合 計
11:00台	177	207	3	13	400	145	137	1	4	287	322	344	4	17	687
12:00台	177	138	6	3	324	158	172	0	3	333	335	310	6	6	657
13:00台	254	341	5	7	607	366	495	15	28	904	620	836	20	35	1,511
14:00台	25	42	5	1	73	49	58	6	2	115	74	100	11	3	188
15:00台	56	82	49	0	187	71	117	53	1	242	127	199	102	1	429
16:00台	198	219	101	9	527	192	275	79	14	560	390	494	180	23	1,087
17:00台	366	288	91	9	754	323	358	99	15	795	689	646	190	24	1,549
18:00台	408	270	72	3	753	307	392	125	13	837	715	662	197	16	1,590
合 計	1,661	1,587	332	45	3,625	1,611	2,004	378	80	4,073	3,272	3,591	710	125	7,698

調査日：平成 25 年 11 月 16 日(土)

天候：晴れ

(単位：人)

	A 方 向					B 方 向					地 点 計				
	男性	女性	学生	小学生 以下	合 計	男性	女性	学生	小学生 以下	合 計	男性	女性	学生	小学生 以下	合 計
11:00台	143	200	148	31	522	138	134	68	22	362	281	334	216	53	884
12:00台	197	240	207	32	676	183	215	130	35	563	380	455	337	67	1,239
13:00台	146	112	143	27	428	20	66	125	11	222	166	178	268	38	650
14:00台	287	341	288	18	934	392	353	164	27	936	679	694	452	45	1,870
15:00台	282	260	86	15	643	172	287	46	32	537	454	547	132	47	1,180
16:00台	222	239	31	31	523	169	377	58	17	621	391	616	89	48	1,144
17:00台	250	184	11	6	451	135	133	17	1	286	385	317	28	7	737
18:00台	408	373	27	6	814	287	309	56	16	668	695	682	83	22	1,482
合 計	1,935	1,949	941	166	4,991	1,496	1,874	664	161	4,195	3,431	3,823	1,605	327	9,186

調査日：平成 25 年 11 月 17 日(日)

天候：曇り時々雨

(単位：人)

	A 方 向					B 方 向					地 点 計				
	男性	女性	学生	小学生 以下	合 計	男性	女性	学生	小学生 以下	合 計	男性	女性	学生	小学生 以下	合 計
11:00台	130	130	84	25	369	210	168	135	29	542	340	298	219	54	911
12:00台	238	207	185	22	652	170	176	203	15	564	408	383	388	37	1,216
13:00台	220	234	55	19	528	243	268	46	16	573	463	502	101	35	1,101
14:00台	111	132	15	20	278	108	119	41	8	276	219	251	56	28	554
15:00台	129	188	19	11	347	182	283	48	21	534	311	471	67	32	881
16:00台	196	265	8	16	485	194	268	25	9	496	390	533	33	25	981
17:00台	177	165	15	5	362	163	149	53	7	372	340	314	68	12	734
18:00台	189	171	14	3	377	192	231	31	9	463	381	402	45	12	840
合 計	1,390	1,492	395	121	3,398	1,462	1,662	582	114	3,820	2,852	3,154	977	235	7,218

ブロック：大分駅前

地点 NO. 29

地点名：JTB前

調査日：平成 25 年 11 月 15 日(金)

天候：晴れ

(単位：人)

	A 方 向					B 方 向					地 点 計				
	男性	女性	学生	小学生 以下	合 計	男性	女性	学生	小学生 以下	合 計	男性	女性	学生	小学生 以下	合 計
11:00台	189	162	2	7	360	193	191	8	32	424	382	353	10	39	784
12:00台	69	74	5	4	152	100	109	12	10	231	169	183	17	14	383
13:00台	130	126	17	5	278	126	120	23	3	272	256	246	40	8	550
14:00台	147	163	21	21	352	73	73	36	6	188	220	236	57	27	540
15:00台	117	102	38	24	281	127	154	53	7	341	244	256	91	31	622
16:00台	168	156	59	17	400	176	194	84	2	456	344	350	143	19	856
17:00台	278	195	72	10	555	402	269	161	3	835	680	464	233	13	1,390
18:00台	307	227	41	5	580	285	309	148	15	757	592	536	189	20	1,337
合 計	1,405	1,205	255	93	2,958	1,482	1,419	525	78	3,504	2,887	2,624	780	171	6,462

調査日：平成 25 年 11 月 16 日(土)

天候：晴れ

(単位：人)

	A 方 向					B 方 向					地 点 計				
	男性	女性	学生	小学生 以下	合 計	男性	女性	学生	小学生 以下	合 計	男性	女性	学生	小学生 以下	合 計
11:00台	119	116	43	14	292	185	178	108	23	494	304	294	151	37	786
12:00台	113	209	58	15	395	186	160	76	8	430	299	369	134	23	825
13:00台	98	169	31	12	310	82	125	68	12	287	180	294	99	24	597
14:00台	104	153	24	19	300	95	137	63	15	310	199	290	87	34	610
15:00台	158	187	30	2	377	161	186	39	9	395	319	373	69	11	772
16:00台	212	190	36	16	454	163	181	57	24	425	375	371	93	40	879
17:00台	214	247	40	3	504	239	250	77	5	571	453	497	117	8	1,075
18:00台	333	442	84	10	869	377	418	77	12	884	710	860	161	22	1,753
合 計	1,351	1,713	346	91	3,501	1,488	1,635	565	108	3,796	2,839	3,348	911	199	7,297

調査日：平成 25 年 11 月 17 日(日)

天候：曇り時々雨

(単位：人)

	A 方 向					B 方 向					地 点 計				
	男性	女性	学生	小学生 以下	合 計	男性	女性	学生	小学生 以下	合 計	男性	女性	学生	小学生 以下	合 計
11:00台	129	175	31	16	351	98	121	14	17	250	227	296	45	33	601
12:00台	131	178	34	21	364	101	162	16	10	289	232	340	50	31	653
13:00台	85	133	13	16	247	122	191	10	23	346	207	324	23	39	593
14:00台	80	110	5	14	209	95	117	9	13	234	175	227	14	27	443
15:00台	150	171	12	7	340	159	193	42	21	415	309	364	54	28	755
16:00台	187	359	42	10	598	177	231	46	18	472	364	590	88	28	1,070
17:00台	126	140	30	4	300	141	153	96	9	399	267	293	126	13	699
18:00台	150	107	52	4	313	153	215	72	2	442	303	322	124	6	755
合 計	1,038	1,373	219	92	2,722	1,046	1,383	305	113	2,847	2,084	2,756	524	205	5,569

ブロック：ふないアクアパーク

地点 NO. 30

地点名：ふないアクアパーク東側

(田北学園前)

調査日：平成 25 年 11 月 15 日(金)

天候：晴れ

(単位：人)

	A 方 向					B 方 向					地 点 計				
	男性	女性	学生	小学生 以下	合 計	男性	女性	学生	小学生 以下	合 計	男性	女性	学生	小学生 以下	合 計
11:00台	16	14	0	0	30	20	19	0	2	41	36	33	0	2	71
12:00台	109	77	0	4	190	122	95	0	8	225	231	172	0	12	415
13:00台	78	77	0	0	155	91	76	0	4	171	169	153	0	4	326
14:00台	37	32	0	0	69	40	36	0	1	77	77	68	0	1	146
15:00台	32	39	0	3	74	35	51	2	3	91	67	90	2	6	165
16:00台	46	31	1	6	84	50	53	7	6	116	96	84	8	12	200
17:00台	48	42	6	1	97	95	71	6	5	177	143	113	12	6	274
18:00台	81	65	0	4	150	91	68	4	2	165	172	133	4	6	315
合 計	447	377	7	18	849	544	469	19	31	1,063	991	846	26	49	1,912

調査日：平成 25 年 11 月 16 日(土)

天候：晴れ

(単位：人)

	A 方 向					B 方 向					地 点 計				
	男性	女性	学生	小学生 以下	合 計	男性	女性	学生	小学生 以下	合 計	男性	女性	学生	小学生 以下	合 計
11:00台	28	46	2	6	82	28	37	1	0	66	56	83	3	6	148
12:00台	49	56	11	2	118	57	46	7	7	117	106	102	18	9	235
13:00台	52	51	8	8	119	47	55	16	4	122	99	106	24	12	241
14:00台	87	47	2	9	145	58	58	4	10	130	145	105	6	19	275
15:00台	45	52	10	1	108	48	30	12	6	96	93	82	22	7	204
16:00台	40	56	12	5	113	29	43	7	9	88	69	99	19	14	201
17:00台	61	59	9	9	138	54	39	10	12	115	115	98	19	21	253
18:00台	80	77	6	9	172	67	89	5	12	173	147	166	11	21	345
合 計	442	444	60	49	995	388	397	62	60	907	830	841	122	109	1,902

調査日：平成 25 年 11 月 17 日(日)

天候：曇り時々雨

(単位：人)

	A 方 向					B 方 向					地 点 計				
	男性	女性	学生	小学生 以下	合 計	男性	女性	学生	小学生 以下	合 計	男性	女性	学生	小学生 以下	合 計
11:00台	31	26	5	6	68	32	27	2	3	64	63	53	7	9	132
12:00台	41	43	14	8	106	31	40	4	7	82	72	83	18	15	188
13:00台	33	29	13	5	80	35	35	3	6	79	68	64	16	11	159
14:00台	41	35	5	4	85	36	41	11	3	91	77	76	16	7	176
15:00台	44	37	8	6	95	38	36	8	11	93	82	73	16	17	188
16:00台	44	39	7	8	98	47	25	2	3	77	91	64	9	11	175
17:00台	27	47	3	9	86	38	42	2	3	85	65	89	5	12	171
18:00台	43	40	1	2	86	27	35	3	4	69	70	75	4	6	155
合 計	304	296	56	48	704	284	281	35	40	640	588	577	91	88	1,344

ブロック：若草公園周辺

地点 NO. 31

地点名：若草公園北側

調査日：平成 25 年 11 月 15 日(金)

天候：晴れ

(単位：人)

	A 方 向					B 方 向					地 点 計				
	男性	女性	学生	小学生 以下	合 計	男性	女性	学生	小学生 以下	合 計	男性	女性	学生	小学生 以下	合 計
11:00台	44	38	0	3	85	62	46	0	5	113	106	84	0	8	198
12:00台	71	71	0	3	145	83	69	0	0	152	154	140	0	3	297
13:00台	60	39	0	3	102	40	52	0	4	96	100	91	0	7	198
14:00台	56	40	0	0	96	52	61	1	14	128	108	101	1	14	224
15:00台	34	58	0	6	98	53	65	4	7	129	87	123	4	13	227
16:00台	35	52	1	2	90	43	65	6	10	124	78	117	7	12	214
17:00台	68	57	2	2	129	55	64	3	3	125	123	121	5	5	254
18:00台	139	67	4	2	212	74	63	2	0	139	213	130	6	2	351
合 計	507	422	7	21	957	462	485	16	43	1,006	969	907	23	64	1,963

調査日：平成 25 年 11 月 16 日(土)

天候：晴れ

(単位：人)

	A 方 向					B 方 向					地 点 計				
	男性	女性	学生	小学生 以下	合 計	男性	女性	学生	小学生 以下	合 計	男性	女性	学生	小学生 以下	合 計
11:00台	49	53	4	16	122	48	62	4	22	136	97	115	8	38	258
12:00台	59	75	11	15	160	67	83	7	10	167	126	158	18	25	327
13:00台	61	82	13	13	169	64	92	12	11	179	125	174	25	24	348
14:00台	68	77	8	12	165	71	76	13	10	170	139	153	21	22	335
15:00台	121	118	4	18	261	85	87	10	21	203	206	205	14	39	464
16:00台	108	133	8	19	268	89	102	7	10	208	197	235	15	29	476
17:00台	105	97	4	15	221	66	107	2	0	175	171	204	6	15	396
18:00台	127	96	2	0	225	84	80	6	1	171	211	176	8	1	396
合 計	698	731	54	108	1,591	574	689	61	85	1,409	1,272	1,420	115	193	3,000

調査日：平成 25 年 11 月 17 日(日)

天候：曇り時々雨

(単位：人)

	A 方 向					B 方 向					地 点 計				
	男性	女性	学生	小学生 以下	合 計	男性	女性	学生	小学生 以下	合 計	男性	女性	学生	小学生 以下	合 計
11:00台	32	47	10	9	98	51	58	14	6	129	83	105	24	15	227
12:00台	49	56	5	8	118	40	53	4	5	102	89	109	9	13	220
13:00台	53	59	5	6	123	55	73	12	12	152	108	132	17	18	275
14:00台	53	54	13	9	129	57	90	10	12	169	110	144	23	21	298
15:00台	107	125	29	38	299	62	89	7	17	175	169	214	36	55	474
16:00台	108	99	10	24	241	60	62	9	11	142	168	161	19	35	383
17:00台	45	74	16	5	140	51	50	5	10	116	96	124	21	15	256
18:00台	56	61	6	7	130	49	41	6	3	99	105	102	12	10	229
合 計	503	575	94	106	1,278	425	516	67	76	1,084	928	1,091	161	182	2,362

ブロック：若草公園周辺

地点 NO. 32

地点名：ベスト電器駐車場前

調査日：平成 25 年 11 月 15 日(金)

天候：晴れ

(単位：人)

	A 方 向					B 方 向					地 点 計				
	男性	女性	学生	小学生 以下	合 計	男性	女性	学生	小学生 以下	合 計	男性	女性	学生	小学生 以下	合 計
11:00台	19	36	0	5	60	26	53	0	5	84	45	89	0	10	144
12:00台	30	37	0	1	68	29	23	2	2	56	59	60	2	3	124
13:00台	26	26	1	3	56	15	19	0	2	36	41	45	1	5	92
14:00台	12	24	0	7	43	20	26	0	9	55	32	50	0	16	98
15:00台	21	28	0	11	60	24	25	0	1	50	45	53	0	12	110
16:00台	26	19	3	3	51	42	41	2	6	91	68	60	5	9	142
17:00台	32	45	1	12	90	30	25	2	3	60	62	70	3	15	150
18:00台	27	34	2	3	66	48	38	0	1	87	75	72	2	4	153
合 計	193	249	7	45	494	234	250	6	29	519	427	499	13	74	1,013

調査日：平成 25 年 11 月 16 日(土)

天候：晴れ

(単位：人)

	A 方 向					B 方 向					地 点 計				
	男性	女性	学生	小学生 以下	合 計	男性	女性	学生	小学生 以下	合 計	男性	女性	学生	小学生 以下	合 計
11:00台	16	41	3	6	66	35	36	0	8	79	51	77	3	14	145
12:00台	57	34	0	18	109	48	46	1	18	113	105	80	1	36	222
13:00台	31	49	0	23	103	42	38	5	17	102	73	87	5	40	205
14:00台	29	30	6	15	80	36	33	9	19	97	65	63	15	34	177
15:00台	29	38	2	15	84	31	33	2	11	77	60	71	4	26	161
16:00台	24	27	7	1	59	28	30	7	3	68	52	57	14	4	127
17:00台	33	33	2	3	71	28	22	7	2	59	61	55	9	5	130
18:00台	28	25	4	5	62	28	20	2	0	50	56	45	6	5	112
合 計	247	277	24	86	634	276	258	33	78	645	523	535	57	164	1,279

調査日：平成 25 年 11 月 17 日(日)

天候：曇り時々雨

(単位：人)

	A 方 向					B 方 向					地 点 計				
	男性	女性	学生	小学生 以下	合 計	男性	女性	学生	小学生 以下	合 計	男性	女性	学生	小学生 以下	合 計
11:00台	18	12	1	4	35	29	34	4	4	71	47	46	5	8	106
12:00台	36	42	10	7	95	46	36	7	11	100	82	78	17	18	195
13:00台	40	46	7	17	110	49	47	4	10	110	89	93	11	27	220
14:00台	42	31	4	8	85	42	30	5	8	85	84	61	9	16	170
15:00台	39	29	1	4	73	26	34	2	3	65	65	63	3	7	138
16:00台	25	27	3	0	55	22	16	1	0	39	47	43	4	0	94
17:00台	8	15	5	0	28	8	15	0	0	23	16	30	5	0	51
18:00台	18	21	0	1	40	18	17	1	2	38	36	38	1	3	78
合 計	226	223	31	41	521	240	229	24	38	531	466	452	55	79	1,052

ブロック：若草公園周辺

地点 NO. 33

地点名：ブンゴヤ薬局本店前

調査日：平成 25 年 11 月 15 日(金)

天候：晴れ

(単位：人)

	A 方 向					B 方 向					地 点 計				
	男性	女性	学生	小学生 以下	合 計	男性	女性	学生	小学生 以下	合 計	男性	女性	学生	小学生 以下	合 計
11:00台	37	43	0	1	81	39	38	1	1	79	76	81	1	2	160
12:00台	55	35	0	1	91	49	59	0	2	110	104	94	0	3	201
13:00台	46	43	0	3	92	37	50	1	0	88	83	93	1	3	180
14:00台	52	46	0	3	101	46	36	0	3	85	98	82	0	6	186
15:00台	33	57	2	1	93	72	41	1	6	120	105	98	3	7	213
16:00台	31	39	11	3	84	38	40	3	1	82	69	79	14	4	166
17:00台	61	63	29	2	155	68	51	10	3	132	129	114	39	5	287
18:00台	91	52	10	0	153	80	62	9	2	153	171	114	19	2	306
合 計	406	378	52	14	850	429	377	25	18	849	835	755	77	32	1,699

調査日：平成 25 年 11 月 16 日(土)

天候：晴れ

(単位：人)

	A 方 向					B 方 向					地 点 計				
	男性	女性	学生	小学生 以下	合 計	男性	女性	学生	小学生 以下	合 計	男性	女性	学生	小学生 以下	合 計
11:00台	71	59	4	8	142	40	65	4	9	118	111	124	8	17	260
12:00台	48	58	2	15	123	59	84	6	16	165	107	142	8	31	288
13:00台	51	38	14	15	118	48	54	16	12	130	99	92	30	27	248
14:00台	49	46	34	1	130	35	68	29	6	138	84	114	63	7	268
15:00台	40	47	20	1	108	51	36	11	5	103	91	83	31	6	211
16:00台	63	38	12	14	127	59	59	8	14	140	122	97	20	28	267
17:00台	106	45	1	5	157	60	49	4	2	115	166	94	5	7	272
18:00台	92	60	2	3	157	62	43	7	2	114	154	103	9	5	271
合 計	520	391	89	62	1,062	414	458	85	66	1,023	934	849	174	128	2,085

調査日：平成 25 年 11 月 17 日(日)

天候：曇り時々雨

(単位：人)

	A 方 向					B 方 向					地 点 計				
	男性	女性	学生	小学生 以下	合 計	男性	女性	学生	小学生 以下	合 計	男性	女性	学生	小学生 以下	合 計
11:00台	45	25	11	2	83	45	47	16	7	115	90	72	27	9	198
12:00台	48	39	10	10	107	54	47	2	12	115	102	86	12	22	222
13:00台	55	42	9	9	115	44	52	3	11	110	99	94	12	20	225
14:00台	42	30	13	1	86	49	42	19	3	113	91	72	32	4	199
15:00台	19	27	1	0	47	40	32	10	4	86	59	59	11	4	133
16:00台	41	31	4	5	81	58	47	26	0	131	99	78	30	5	212
17:00台	46	42	4	2	94	49	44	12	6	111	95	86	16	8	205
18:00台	27	33	8	7	75	42	64	19	4	129	69	97	27	11	204
合 計	323	269	60	36	688	381	375	107	47	910	704	644	167	83	1,598

ブロック：中央通り(横断)

地点 NO. 34

地点名：ガレリアドーム前(横断歩道)

調査日：平成 25 年 11 月 15 日(金)

天候：晴れ

(単位：人)

	A 方 向					B 方 向					地 点 計				
	男性	女性	学生	小学生 以下	合 計	男性	女性	学生	小学生 以下	合 計	男性	女性	学生	小学生 以下	合 計
11:00台	133	179	0	2	314	99	103	0	1	203	232	282	0	3	517
12:00台	205	179	0	1	385	177	119	0	0	296	382	298	0	1	681
13:00台	117	142	3	0	262	127	128	0	0	255	244	270	3	0	517
14:00台	95	148	0	3	246	99	133	0	6	238	194	281	0	9	484
15:00台	95	105	6	3	209	78	99	12	4	193	173	204	18	7	402
16:00台	135	136	19	11	301	103	90	9	7	209	238	226	28	18	510
17:00台	206	160	26	4	396	114	103	15	9	241	320	263	41	13	637
18:00台	340	222	22	5	589	183	145	15	3	346	523	367	37	8	935
合 計	1,326	1,271	76	29	2,702	980	920	51	30	1,981	2,306	2,191	127	59	4,683

調査日：平成 25 年 11 月 16 日(土)

天候：晴れ

(単位：人)

	A 方 向					B 方 向					地 点 計				
	男性	女性	学生	小学生 以下	合 計	男性	女性	学生	小学生 以下	合 計	男性	女性	学生	小学生 以下	合 計
11:00台	100	123	6	22	251	58	65	1	10	134	158	188	7	32	385
12:00台	150	187	3	13	353	119	95	3	12	229	269	282	6	25	582
13:00台	114	141	32	17	304	86	62	27	4	179	200	203	59	21	483
14:00台	85	92	15	13	205	51	64	9	17	141	136	156	24	30	346
15:00台	83	113	11	9	216	71	95	8	29	203	154	208	19	38	419
16:00台	113	126	22	2	263	100	94	8	15	217	213	220	30	17	480
17:00台	171	148	17	8	344	125	99	11	1	236	296	247	28	9	580
18:00台	213	179	27	7	426	72	81	7	2	162	285	260	34	9	588
合 計	1,029	1,109	133	91	2,362	682	655	74	90	1,501	1,711	1,764	207	181	3,863

調査日：平成 25 年 11 月 17 日(日)

天候：曇り時々雨

(単位：人)

	A 方 向					B 方 向					地 点 計				
	男性	女性	学生	小学生 以下	合 計	男性	女性	学生	小学生 以下	合 計	男性	女性	学生	小学生 以下	合 計
11:00台	67	83	2	9	161	63	38	12	13	126	130	121	14	22	287
12:00台	106	85	2	8	201	92	61	5	2	160	198	146	7	10	361
13:00台	87	96	5	9	197	88	66	0	13	167	175	162	5	22	364
14:00台	85	71	10	4	170	53	55	4	7	119	138	126	14	11	289
15:00台	99	84	15	3	201	60	53	0	4	117	159	137	15	7	318
16:00台	83	107	13	5	208	50	54	2	2	108	133	161	15	7	316
17:00台	88	82	9	7	186	76	74	0	2	152	164	156	9	9	338
18:00台	72	72	2	1	147	55	53	1	4	113	127	125	3	5	260
合 計	687	680	58	46	1,471	537	454	24	47	1,062	1,224	1,134	82	93	2,533

ブロック：中央通り(横断)

地点 NO. 35

地点名：野村證券前(地下道)

調査日：平成 25 年 11 月 15 日(金)

天候：晴れ

(単位：人)

	A 方 向					B 方 向					地 点 計				
	男性	女性	学生	小学生 以下	合 計	男性	女性	学生	小学生 以下	合 計	男性	女性	学生	小学生 以下	合 計
11:00台	17	36	0	1	54	23	30	0	0	53	40	66	0	1	107
12:00台	46	28	0	1	75	41	28	0	0	69	87	56	0	1	144
13:00台	22	27	0	0	49	28	18	1	11	58	50	45	1	11	107
14:00台	17	27	0	1	45	15	21	0	3	39	32	48	0	4	84
15:00台	14	13	0	1	28	8	12	0	0	20	22	25	0	1	48
16:00台	28	25	2	4	59	23	19	0	0	42	51	44	2	4	101
17:00台	38	26	2	1	67	29	14	0	0	43	67	40	2	1	110
18:00台	29	14	0	1	44	30	5	0	1	36	59	19	0	2	80
合 計	211	196	4	10	421	197	147	1	15	360	408	343	5	25	781

調査日：平成 25 年 11 月 16 日(土)

天候：晴れ

(単位：人)

	A 方 向					B 方 向					地 点 計				
	男性	女性	学生	小学生 以下	合 計	男性	女性	学生	小学生 以下	合 計	男性	女性	学生	小学生 以下	合 計
11:00台	15	19	1	2	37	17	29	1	7	54	32	48	2	9	91
12:00台	18	26	4	2	50	19	23	0	8	50	37	49	4	10	100
13:00台	27	30	3	7	67	24	26	4	4	58	51	56	7	11	125
14:00台	23	18	1	2	44	18	22	2	4	46	41	40	3	6	90
15:00台	31	29	7	6	73	21	11	1	3	36	52	40	8	9	109
16:00台	30	24	1	3	58	25	18	3	6	52	55	42	4	9	110
17:00台	20	22	12	1	55	19	18	1	2	40	39	40	13	3	95
18:00台	39	23	2	1	65	40	15	1	2	58	79	38	3	3	123
合 計	203	191	31	24	449	183	162	13	36	394	386	353	44	60	843

調査日：平成 25 年 11 月 17 日(日)

天候：曇り時々雨

(単位：人)

	A 方 向					B 方 向					地 点 計				
	男性	女性	学生	小学生 以下	合 計	男性	女性	学生	小学生 以下	合 計	男性	女性	学生	小学生 以下	合 計
11:00台	24	15	0	1	40	22	20	0	4	46	46	35	0	5	86
12:00台	24	14	0	2	40	17	17	0	5	39	41	31	0	7	79
13:00台	25	17	0	0	42	24	12	2	1	39	49	29	2	1	81
14:00台	29	21	5	5	60	32	16	0	0	48	61	37	5	5	108
15:00台	22	22	1	4	49	14	12	1	0	27	36	34	2	4	76
16:00台	14	20	2	2	38	8	9	1	2	20	22	29	3	4	58
17:00台	18	17	1	3	39	10	11	2	2	25	28	28	3	5	64
18:00台	22	24	0	0	46	19	12	0	0	31	41	36	0	0	77
合 計	178	150	9	17	354	146	109	6	14	275	324	259	15	31	629

ブロック：中央通り(横断)

地点 NO. 36

地点名：トキハ前スクランブル北
(横断歩道)

調査日：平成 25 年 11 月 15 日(金)

天候：晴れ

(単位：人)

	A 方 向					B 方 向					地 点 計				
	男性	女性	学生	小学生 以下	合 計	男性	女性	学生	小学生 以下	合 計	男性	女性	学生	小学生 以下	合 計
11:00台	76	215	0	1	292	156	388	2	19	565	232	603	2	20	857
12:00台	113	212	0	2	327	181	394	0	7	582	294	606	0	9	909
13:00台	107	260	0	9	376	107	343	0	18	468	214	603	0	27	844
14:00台	84	213	0	7	304	124	312	1	9	446	208	525	1	16	750
15:00台	97	182	1	4	284	135	367	36	9	547	232	549	37	13	831
16:00台	94	173	31	7	305	139	348	55	14	556	233	521	86	21	861
17:00台	118	183	19	3	323	164	347	57	10	578	282	530	76	13	901
18:00台	171	267	19	7	464	163	321	58	2	544	334	588	77	9	1,008
合 計	860	1,705	70	40	2,675	1,169	2,820	209	88	4,286	2,029	4,525	279	128	6,961

調査日：平成 25 年 11 月 16 日(土)

天候：晴れ

(単位：人)

	A 方 向					B 方 向					地 点 計				
	男性	女性	学生	小学生 以下	合 計	男性	女性	学生	小学生 以下	合 計	男性	女性	学生	小学生 以下	合 計
11:00台	52	185	15	10	262	36	344	3	32	415	88	529	18	42	677
12:00台	106	219	24	28	377	158	484	31	53	726	264	703	55	81	1,103
13:00台	219	593	89	80	981	194	484	39	42	759	413	1,077	128	122	1,740
14:00台	111	240	27	27	405	205	481	55	51	792	316	721	82	78	1,197
15:00台	124	296	14	35	469	205	444	58	51	758	329	740	72	86	1,227
16:00台	109	248	29	25	411	190	441	55	39	725	299	689	84	64	1,136
17:00台	169	302	8	26	505	214	479	36	23	752	383	781	44	49	1,257
18:00台	161	265	4	11	441	187	321	32	6	546	348	586	36	17	987
合 計	1,051	2,348	210	242	3,851	1,389	3,478	309	297	5,473	2,440	5,826	519	539	9,324

調査日：平成 25 年 11 月 17 日(日)

天候：曇り時々雨

(単位：人)

	A 方 向					B 方 向					地 点 計				
	男性	女性	学生	小学生 以下	合 計	男性	女性	学生	小学生 以下	合 計	男性	女性	学生	小学生 以下	合 計
11:00台	119	160	13	32	324	160	336	29	37	562	279	496	42	69	886
12:00台	130	196	25	21	372	170	389	20	43	622	300	585	45	64	994
13:00台	105	213	10	23	351	218	440	23	43	724	323	653	33	66	1,075
14:00台	167	259	12	37	475	260	477	21	55	813	427	736	33	92	1,288
15:00台	156	313	29	30	528	198	445	37	32	712	354	758	66	62	1,240
16:00台	147	268	23	25	463	198	430	33	31	692	345	698	56	56	1,155
17:00台	114	227	16	16	373	158	345	27	18	548	272	572	43	34	921
18:00台	139	229	13	8	389	115	247	26	6	394	254	476	39	14	783
合 計	1,077	1,865	141	192	3,275	1,477	3,109	216	265	5,067	2,554	4,974	357	457	8,342

ブロック：中央通り(横断)

地点 NO. 37

地点名：トキハ前スクランブル南
(横断歩道)

調査日：平成 25 年 11 月 15 日(金)

天候：晴れ

(単位：人)

	A 方 向					B 方 向					地 点 計				
	男性	女性	学生	小学生 以下	合 計	男性	女性	学生	小学生 以下	合 計	男性	女性	学生	小学生 以下	合 計
11:00台	96	258	1	31	386	71	144	1	29	245	167	402	2	60	631
12:00台	148	293	0	10	451	80	158	2	4	244	228	451	2	14	695
13:00台	111	310	2	11	434	74	159	3	3	239	185	469	5	14	673
14:00台	119	318	0	4	441	64	133	0	5	202	183	451	0	9	643
15:00台	134	271	32	3	440	50	113	27	3	193	184	384	59	6	633
16:00台	123	271	116	8	518	62	112	41	10	225	185	383	157	18	743
17:00台	138	282	106	9	535	72	159	59	5	295	210	441	165	14	830
18:00台	140	355	44	10	549	99	184	30	2	315	239	539	74	12	864
合 計	1,009	2,358	301	86	3,754	572	1,162	163	61	1,958	1,581	3,520	464	147	5,712

調査日：平成 25 年 11 月 16 日(土)

天候：晴れ

(単位：人)

	A 方 向					B 方 向					地 点 計				
	男性	女性	学生	小学生 以下	合 計	男性	女性	学生	小学生 以下	合 計	男性	女性	学生	小学生 以下	合 計
11:00台	103	282	25	42	452	95	168	32	19	314	198	450	57	61	766
12:00台	122	292	35	37	486	73	173	53	15	314	195	465	88	52	800
13:00台	109	346	88	35	578	74	200	69	13	356	183	546	157	48	934
14:00台	150	423	63	33	669	117	207	95	24	443	267	630	158	57	1,112
15:00台	136	393	99	20	648	78	182	89	24	373	214	575	188	44	1,021
16:00台	149	373	74	25	621	105	203	74	17	399	254	576	148	42	1,020
17:00台	163	342	71	23	599	105	188	95	24	412	268	530	166	47	1,011
18:00台	118	212	48	7	385	112	165	27	8	312	230	377	75	15	697
合 計	1,050	2,663	503	222	4,438	759	1,486	534	144	2,923	1,809	4,149	1,037	366	7,361

調査日：平成 25 年 11 月 17 日(日)

天候：曇り時々雨

(単位：人)

	A 方 向					B 方 向					地 点 計				
	男性	女性	学生	小学生 以下	合 計	男性	女性	学生	小学生 以下	合 計	男性	女性	学生	小学生 以下	合 計
11:00台	130	229	40	18	417	95	142	36	9	282	225	371	76	27	699
12:00台	120	274	72	12	478	80	162	66	10	318	200	436	138	22	796
13:00台	140	337	49	41	567	99	177	36	18	330	239	514	85	59	897
14:00台	178	351	48	29	606	83	160	87	15	345	261	511	135	44	951
15:00台	151	378	90	35	654	91	153	96	27	367	242	531	186	62	1,021
16:00台	130	358	65	17	570	112	166	111	22	411	242	524	176	39	981
17:00台	131	244	53	7	435	109	173	61	7	350	240	417	114	14	785
18:00台	112	209	65	14	400	115	117	11	2	245	227	326	76	16	645
合 計	1,092	2,380	482	173	4,127	784	1,250	504	110	2,648	1,876	3,630	986	283	6,775

ブロック：中央通り(横断)

地点 NO. 38

地点名：パルコ跡地前(横断歩道)

調査日：平成 25 年 11 月 15 日(金)

天候：晴れ

(単位：人)

	A 方 向					B 方 向					地 点 計				
	男性	女性	学生	小学生 以下	合 計	男性	女性	学生	小学生 以下	合 計	男性	女性	学生	小学生 以下	合 計
11:00台	56	75	0	0	131	40	60	0	3	103	96	135	0	3	234
12:00台	36	64	0	0	100	50	59	1	0	110	86	123	1	0	210
13:00台	38	67	2	1	108	32	58	0	1	91	70	125	2	2	199
14:00台	39	48	0	1	88	46	78	0	4	128	85	126	0	5	216
15:00台	24	44	6	3	77	37	48	15	0	100	61	92	21	3	177
16:00台	39	62	20	1	122	36	47	12	0	95	75	109	32	1	217
17:00台	97	78	20	3	198	49	60	21	0	130	146	138	41	3	328
18:00台	87	71	9	0	167	67	62	21	0	150	154	133	30	0	317
合 計	416	509	57	9	991	357	472	70	8	907	773	981	127	17	1,898

調査日：平成 25 年 11 月 16 日(土)

天候：晴れ

(単位：人)

	A 方 向					B 方 向					地 点 計				
	男性	女性	学生	小学生 以下	合 計	男性	女性	学生	小学生 以下	合 計	男性	女性	学生	小学生 以下	合 計
11:00台	32	40	0	1	73	32	49	0	7	88	64	89	0	8	161
12:00台	45	76	1	5	127	57	81	18	0	156	102	157	19	5	283
13:00台	59	82	9	4	154	44	55	19	5	123	103	137	28	9	277
14:00台	40	68	15	2	125	43	57	21	0	121	83	125	36	2	246
15:00台	64	71	39	3	177	65	56	33	2	156	129	127	72	5	333
16:00台	54	62	49	7	172	64	55	45	6	170	118	117	94	13	342
17:00台	67	59	47	1	174	69	55	41	4	169	136	114	88	5	343
18:00台	119	90	47	18	274	56	74	38	11	179	175	164	85	29	453
合 計	480	548	207	41	1,276	430	482	215	35	1,162	910	1,030	422	76	2,438

調査日：平成 25 年 11 月 17 日(日)

天候：曇り時々雨

(単位：人)

	A 方 向					B 方 向					地 点 計				
	男性	女性	学生	小学生 以下	合 計	男性	女性	学生	小学生 以下	合 計	男性	女性	学生	小学生 以下	合 計
11:00台	22	33	2	0	57	44	57	4	3	108	66	90	6	3	165
12:00台	38	77	1	13	129	30	39	3	3	75	68	116	4	16	204
13:00台	64	67	2	12	145	58	56	0	2	116	122	123	2	14	261
14:00台	49	66	16	11	142	35	67	16	4	122	84	133	32	15	264
15:00台	33	55	49	6	143	38	49	25	3	115	71	104	74	9	258
16:00台	37	41	22	0	100	33	58	61	9	161	70	99	83	9	261
17:00台	32	73	41	1	147	33	45	46	1	125	65	118	87	2	272
18:00台	40	31	8	1	80	35	43	19	1	98	75	74	27	2	178
合 計	315	443	141	44	943	306	414	174	26	920	621	857	315	70	1,863

ブロック：中央通り(横断)

地点 NO. 39

地点名：大分駅前(地下道)

調査日：平成 25 年 11 月 15 日(金)

天候：晴れ

(単位：人)

	A 方 向					B 方 向					地 点 計				
	男性	女性	学生	小学生 以下	合 計	男性	女性	学生	小学生 以下	合 計	男性	女性	学生	小学生 以下	合 計
11:00台	25	26	0	0	51	34	15	0	0	49	59	41	0	0	100
12:00台	53	31	0	1	85	52	26	0	0	78	105	57	0	1	163
13:00台	50	25	0	0	75	44	36	0	2	82	94	61	0	2	157
14:00台	28	30	0	1	59	23	33	3	0	59	51	63	3	1	118
15:00台	26	23	3	2	54	27	23	41	0	91	53	46	44	2	145
16:00台	48	35	12	4	99	37	52	24	2	115	85	87	36	6	214
17:00台	97	35	6	2	140	72	63	41	1	177	169	98	47	3	317
18:00台	102	23	8	1	134	54	45	23	2	124	156	68	31	3	258
合 計	429	228	29	11	697	343	293	132	7	775	772	521	161	18	1,472

調査日：平成 25 年 11 月 16 日(土)

天候：晴れ

(単位：人)

	A 方 向					B 方 向					地 点 計				
	男性	女性	学生	小学生 以下	合 計	男性	女性	学生	小学生 以下	合 計	男性	女性	学生	小学生 以下	合 計
11:00台	36	30	6	2	74	30	27	1	1	59	66	57	7	3	133
12:00台	38	27	16	2	83	44	28	20	6	98	82	55	36	8	181
13:00台	39	29	15	9	92	43	21	57	4	125	82	50	72	13	217
14:00台	41	21	30	6	98	42	36	36	4	118	83	57	66	10	216
15:00台	41	35	58	3	137	29	22	45	8	104	70	57	103	11	241
16:00台	41	30	52	7	130	44	25	22	3	94	85	55	74	10	224
17:00台	40	38	49	1	128	98	27	16	1	142	138	65	65	2	270
18:00台	61	50	19	9	139	66	31	3	6	106	127	81	22	15	245
合 計	337	260	245	39	881	396	217	200	33	846	733	477	445	72	1,727

調査日：平成 25 年 11 月 17 日(日)

天候：曇り時々雨

(単位：人)

	A 方 向					B 方 向					地 点 計				
	男性	女性	学生	小学生 以下	合 計	男性	女性	学生	小学生 以下	合 計	男性	女性	学生	小学生 以下	合 計
11:00台	37	34	5	2	78	27	34	6	6	73	64	68	11	8	151
12:00台	39	17	23	10	89	46	25	21	1	93	85	42	44	11	182
13:00台	28	30	22	5	85	44	25	21	0	90	72	55	43	5	175
14:00台	23	22	35	16	96	23	25	29	1	78	46	47	64	17	174
15:00台	65	56	31	3	155	42	43	40	6	131	107	99	71	9	286
16:00台	33	35	10	8	86	38	39	2	0	79	71	74	12	8	165
17:00台	47	44	22	3	116	41	30	7	3	81	88	74	29	6	197
18:00台	52	52	4	0	108	59	14	0	0	73	111	66	4	0	181
合 計	324	290	152	47	813	320	235	126	17	698	644	525	278	64	1,511

ブロック：大分駅南口

地点 NO. 40

地点名：大分駅南口(駐輪場前)

調査日：平成 25 年 11 月 15 日(金)

天候：晴れ

(単位：人)

	A 方 向					B 方 向					地 点 計				
	男性	女性	学生	小学生 以下	合 計	男性	女性	学生	小学生 以下	合 計	男性	女性	学生	小学生 以下	合 計
11:00台	20	31	0	4	55	31	24	0	0	55	51	55	0	4	110
12:00台	49	61	5	3	118	29	56	3	5	93	78	117	8	8	211
13:00台	25	39	2	1	67	29	35	2	1	67	54	74	4	2	134
14:00台	66	50	4	2	122	41	41	2	2	86	107	91	6	4	208
15:00台	37	37	75	3	152	21	26	9	2	58	58	63	84	5	210
16:00台	26	25	15	10	76	30	28	12	1	71	56	53	27	11	147
17:00台	59	42	18	0	119	58	63	14	5	140	117	105	32	5	259
18:00台	70	63	30	1	164	104	100	41	6	251	174	163	71	7	415
合 計	352	348	149	24	873	343	373	83	22	821	695	721	232	46	1,694

調査日：平成 25 年 11 月 16 日(土)

天候：晴れ

(単位：人)

	A 方 向					B 方 向					地 点 計				
	男性	女性	学生	小学生 以下	合 計	男性	女性	学生	小学生 以下	合 計	男性	女性	学生	小学生 以下	合 計
11:00台	50	69	28	4	151	35	37	8	8	88	85	106	36	12	239
12:00台	56	33	35	14	138	76	63	21	8	168	132	96	56	22	306
13:00台	35	55	36	6	132	59	42	24	8	133	94	97	60	14	265
14:00台	38	44	18	9	109	44	48	23	9	124	82	92	41	18	233
15:00台	42	54	4	8	108	27	37	6	10	80	69	91	10	18	188
16:00台	71	50	28	11	160	33	41	28	6	108	104	91	56	17	268
17:00台	68	108	35	7	218	85	64	40	5	194	153	172	75	12	412
18:00台	52	52	24	0	128	56	71	28	3	158	108	123	52	3	286
合 計	412	465	208	59	1,144	415	403	178	57	1,053	827	868	386	116	2,197

調査日：平成 25 年 11 月 17 日(日)

天候：曇り時々雨

(単位：人)

	A 方 向					B 方 向					地 点 計				
	男性	女性	学生	小学生 以下	合 計	男性	女性	学生	小学生 以下	合 計	男性	女性	学生	小学生 以下	合 計
11:00台	31	37	11	1	80	30	40	19	4	93	61	77	30	5	173
12:00台	35	63	8	12	118	73	62	13	19	167	108	125	21	31	285
13:00台	29	32	10	7	78	41	44	20	7	112	70	76	30	14	190
14:00台	61	53	8	11	133	31	45	17	5	98	92	98	25	16	231
15:00台	43	51	3	5	102	38	39	4	11	92	81	90	7	16	194
16:00台	32	48	26	2	108	33	45	17	4	99	65	93	43	6	207
17:00台	46	56	41	4	147	37	56	51	2	146	83	112	92	6	293
18:00台	56	30	146	5	237	60	65	22	4	151	116	95	168	9	388
合 計	333	370	253	47	1,003	343	396	163	56	958	676	766	416	103	1,961

ブロック：大分駅南口

地点 NO. 41

地点名：大分駅南口(ゲオ前)

調査日：平成 25 年 11 月 15 日(金)

天候：晴れ

(単位：人)

	A 方 向					B 方 向					地 点 計				
	男性	女性	学生	小学生 以下	合 計	男性	女性	学生	小学生 以下	合 計	男性	女性	学生	小学生 以下	合 計
11:00台	182	173	15	40	410	168	195	9	25	397	350	368	24	65	807
12:00台	107	138	7	25	277	178	119	18	9	324	285	257	25	34	601
13:00台	44	58	38	6	146	99	74	8	2	183	143	132	46	8	329
14:00台	54	62	2	4	122	62	45	3	5	115	116	107	5	9	237
15:00台	99	69	241	11	420	62	59	15	4	140	161	128	256	15	560
16:00台	139	153	85	22	399	116	117	70	16	319	255	270	155	38	718
17:00台	159	128	60	15	362	116	86	80	15	297	275	214	140	30	659
18:00台	136	103	97	13	349	128	132	86	10	356	264	235	183	23	705
合 計	920	884	545	136	2,485	929	827	289	86	2,131	1,849	1,711	834	222	4,616

調査日：平成 25 年 11 月 16 日(土)

天候：晴れ

(単位：人)

	A 方 向					B 方 向					地 点 計				
	男性	女性	学生	小学生 以下	合 計	男性	女性	学生	小学生 以下	合 計	男性	女性	学生	小学生 以下	合 計
11:00台	107	132	21	54	314	130	139	39	41	349	237	271	60	95	663
12:00台	155	189	83	52	479	249	275	86	48	658	404	464	169	100	1,137
13:00台	162	158	252	47	619	179	168	138	28	513	341	326	390	75	1,132
14:00台	137	180	34	22	373	193	213	216	62	684	330	393	250	84	1,057
15:00台	185	204	90	23	502	186	195	79	31	491	371	399	169	54	993
16:00台	184	181	76	64	505	250	245	205	75	775	434	426	281	139	1,280
17:00台	167	196	89	34	486	167	180	71	46	464	334	376	160	80	950
18:00台	143	151	64	13	371	131	138	57	22	348	274	289	121	35	719
合 計	1,240	1,391	709	309	3,649	1,485	1,553	891	353	4,282	2,725	2,944	1,600	662	7,931

調査日：平成 25 年 11 月 17 日(日)

天候：曇り時々雨

(単位：人)

	A 方 向					B 方 向					地 点 計				
	男性	女性	学生	小学生 以下	合 計	男性	女性	学生	小学生 以下	合 計	男性	女性	学生	小学生 以下	合 計
11:00台	217	178	54	46	495	149	174	31	38	392	366	352	85	84	887
12:00台	221	253	62	84	620	282	392	69	56	799	503	645	131	140	1,419
13:00台	112	147	44	42	345	194	376	43	49	662	306	523	87	91	1,007
14:00台	151	173	52	19	395	139	157	44	56	396	290	330	96	75	791
15:00台	136	157	50	46	389	129	133	74	19	355	265	290	124	65	744
16:00台	193	236	39	36	504	271	443	65	68	847	464	679	104	104	1,351
17:00台	159	206	56	31	452	627	114	79	40	860	786	320	135	71	1,312
18:00台	79	93	42	6	220	513	199	74	25	811	592	292	116	31	1,031
合 計	1,268	1,443	399	310	3,420	2,304	1,988	479	351	5,122	3,572	3,431	878	661	8,542

大分市中心部における通行量調査報告書

平成 26 年 2 月

大 分 市