

大分市中心部における通行量調査

報 告 書

平成 24 年 2 月

大 分 市

目次

第1部 通行量調査

第1章 調査の概要	1
1. 調査の目的	1
2. 調査対象	1
3. 調査地点	1
4. 調査方法	1
5. 調査日時	1
6. 調査実施機関	1
7. 集計・分析	1
第2章 調査結果	4
1. 調査地点別通行量	4
2. 調査地点別・方向別通行量	10
3. 地点別・性別通行量	12
4. ブロック(地点)別・時間帯別通行量	18

第2部 アンケート調査

第1章 調査の概要	43
1. 調査の目的	43
2. 調査対象	43
3. 調査地点	43
4. 調査方法	43
5. 回収数	43
6. 調査日時	43
7. 調査実施機関	43
8. 集計・分析	43
9. 対象者の属性	45
第2章 調査結果	49
1. 利用交通機関	49
2. 同伴者	51
3. 来街頻度	53
4. 来街目的	55
5. 購入商品	57
6. 買物金額の予算	59
7. 買物場所	61
8. 滞在時間	66
9. 必要な施設	68
10. 店舗の営業時間	71
11. 中心部のイメージ	73
12. 総括	73
※参考資料1 調査に使用した調査票	75
※参考資料2 通行量調査結果詳細	77

第1部 通行量調査

第1部 通行量調査

第1章 調査の概要

1. 調査の目的

中心市街地における歩行者通行量を把握することにより、「大分市中心市街地活性化基本計画」に掲げている歩行者通行量の活性化目標値の経年検証を行う。また、歩行者や通行の特性を把握し、基本計画のフォローアップのための基礎資料とする。

2. 調査対象

大分市中心部を通行する人

3. 調査地点

次ページに示す 39 地点

4. 調査方法

各調査地点において、方向別に通行者を「男性」、「女性」、「学生」の3つに区分し、1時間ごとに通行量をカウントした。なお、「男性」、「女性」は大学生以上、「学生」は中学生以上、高校生以下とした。

※平成20年度の調査より「小学生以下」(0歳以上、小学生以下)の通行量についても調査を行い、参考資料としている。ただし本報告書で取り扱う数値については、小学生以下の通行量は含まない。

5. 調査日時

平成23年11月18日(金)	午前11時から午後7時まで	[雨]
平成23年11月19日(土)	午前11時から午後7時まで	[くもり]
平成23年11月20日(日)	午前11時から午後7時まで	[晴れ]

6. 調査実施機関

株式会社 マイダスコミュニケーション

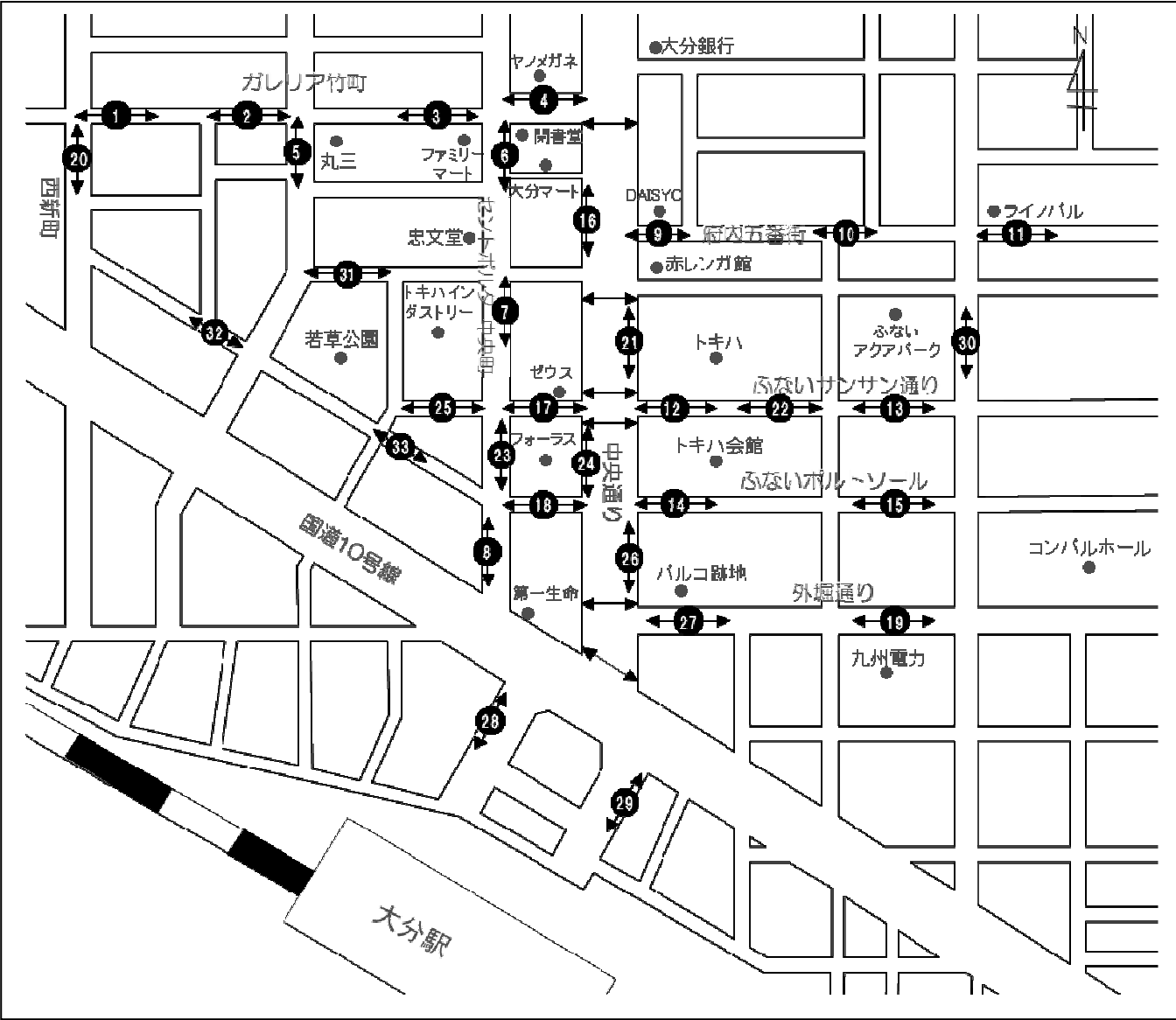
7. 集計・分析

株式会社 マイダスコミュニケーション

調査地点図

1 通行量調査地点

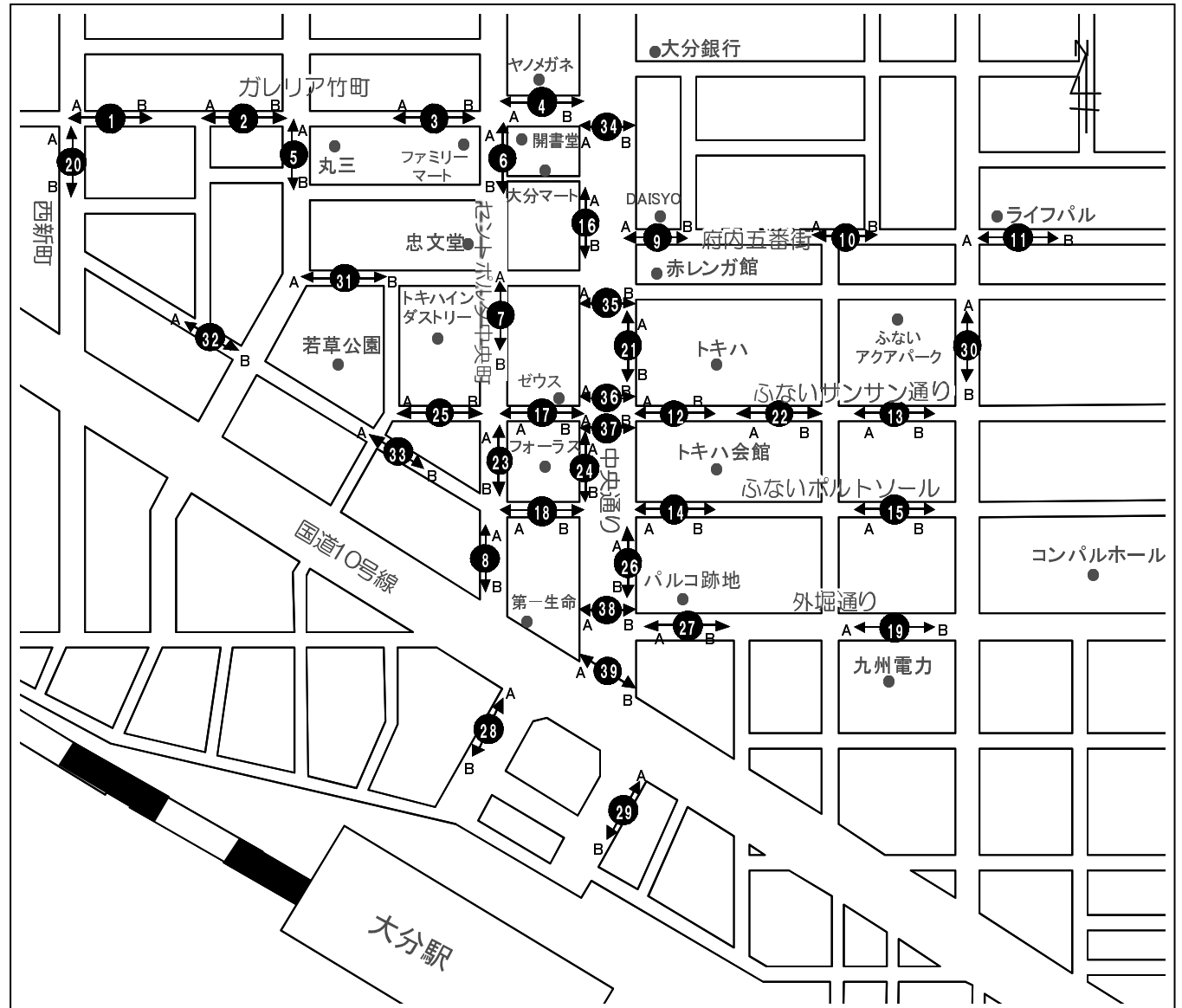
ブロック名	地点 No.	地点名
①ガレリア竹町	1	レストラン石合船前
	2	正視堂前
	3	いわお洋装店前
	4	リーガル靴店前
	5	ローソン竹町通り店前
②セントポルタ中央町	6	かふえてらす開書堂横
	7	いづみや和楽器店前
	8	ウイング前
③府内五番街	9	パチンコDAISYO前
	10	若竹園前
④ふないサンサン通り	11	ライフバル前
	12	トキハ前
⑤ふないポルトソール	13	河電ビル前
	14	太田旗店前
⑥赤レンガ・中央通り	15	大分信用金庫府内町支店前
	16	大和証券前
⑦外堀通り	17	ゼウス前(スターボックス前)
	18	晃星堂本店前
⑧西新町	19	九州電力前
	20	コトブキヤ前
⑨トキハ	21	中央通り側入口付近
	22	トキハ会館向かい側入口付近
⑩フォーラス	23	中央町側入口付近
	24	中央通り側入口付近
⑪トキハインダストリー	25	正面入口付近(ベスト電器前)
	26	中央通り側入口
⑫バルコ跡地	27	外堀通り側入口
	28	バス停横
⑬大分駅前	29	JTB前
	30	ふないアクアパーク東側(田北学園前)
⑭ふないアクアパーク	31	若草公園北側
	32	ベスト電器駐車場前
⑮若草公園周辺	33	ブンゴヤ薬局本店前
	34	ガレリアドーム前(横断歩道)
⑯中央通り(横断)	35	野村證券前(地下道)
	36	トキハ前スクランブル北(横断歩道)
	37	トキハ前スクランブル南(横断歩道)
	38	バルコ跡地前(横断歩道)
	39	大分駅前(地下道)



観測方向入り調査地点図

1 通行量調査地点

ブロック名	地点 No.	地点名
①ガレリア竹町	1	レストラン石合船前
	2	正視堂前
	3	いわお洋装店前
	4	リーガル靴店前
	5	ローソン竹町通り店前
②セントポルタ中央町	6	かふえてらす開書堂横
	7	いづみや和楽器店前
	8	ウイング前
③府内五番街	9	パチンコDAISYO前
	10	若竹園前
④ふないサンサン通り	11	ライフパル前
	12	トキハ前
⑤ふないポルトソール	13	河電ビル前
	14	太田旗店前
	15	大分信用金庫府内町支店前
⑥赤レンガ・中央通り	16	大和証券前
	17	ゼウス前(スターバック前)
⑦外堀通り	18	晃星堂本店前
	19	九州電力前
⑧西新町	20	コトブキヤ前
	21	中央通り側入口付近
⑨トキハ	22	トキハ会館向かい側入口付近
	23	中央町側入口付近
⑩フォーラス	24	中央通り側入口付近
	25	正面入口付近(ベスト電器前)
⑪トキハインダストリー	26	中央通り側入口
	27	外堀通り側入口
⑫パルコ跡地	28	バス停横
	29	JTB前
⑬大分駅前	30	ふないアクアパーク東側(田北学園前)
	31	若草公園北側
⑭ふないアクアパーク	32	ベスト電器駐車場前
	33	ブンゴヤ薬局本店前
⑮若草公園周辺	34	ガレリアドーム前(横断歩道)
	35	野村證券前(地下道)
	36	トキハ前スクランブル北(横断歩道)
	37	トキハ前スクランブル南(横断歩道)
	38	パルコ跡地前(横断歩道)
⑯中央通り(横断)	39	大分駅前(地下道)



第2章 調査結果

1. 調査地点別通行量

本項目で取り扱う数値については、小学生以下の通行量を含まない。

【総括】

大分市中心部 39 地点の曜日別 1 日平均通行量 (9 ページ参照) は、11 月 18 日金曜日が 3,856 人 (前回 : 4,533 人)、11 月 19 日土曜日が 4,758 人 (前回 5,084 人)、11 月 20 日日曜日が 4,268 人 (前回 : 4,712 人) となっており、前回調査に比べると 3 日間を通して減少している。対前回は、金曜日は 85.1%、土曜日 93.6%、日曜日は 90.6% に留まった。また、39 地点のうち地点別の 1 日平均通行量が最も多い地点は、前回、前々回と「地点 17. ゼウス前 (スターバックス前)」であったが、今回は「地点 23. 中央町側入口付近」(10,859 人) であった。ここでは金曜日 10,361 人 (前回 : 8,716 人)、土曜日 11,213 人 (前回 : 10,105 人)、日曜日 11,003 人 (前回 : 8,067 人) となり、全ての曜日の通行量が前回調査に比べ増加している。

なお、以下 5 地点では前回調査より 3 日間を通して通行量が増加している。

「地点 3. いわお洋装店前」

「地点 4. リーガル靴店前」

「地点 15. 大分信用金庫府内町支店前」

「地点 23. 中央町側入口付近」

「地点 28. バス停横」

ブロック別にみた特徴は以下に示すとおりである。

《① ガレリア竹町》

5 地点中「地点 3. いわお洋装店前」は、3 日間を通して曜日別 1 日平均を上回る通行量があるが、他 4 地点は、3 日間を通して曜日別 1 日平均を下回る。ただ「地点 5. ローソン竹町通り店前」以外は前回調査に比べ増加している。特に「地点 3. いわお洋装店前」「地点 4. リーガル靴店前」は 3 日間すべてで増加している。なお、「地点 5. ローソン竹町通り店前」は日曜日の通行量が少し多くなっているが、これは若草公園で開催された大会のパレードの影響であると考えられる。

《② セントポルタ中央町》

3 日間を通していずれの地点においても曜日別 1 日平均通行量を大きく上回っており、「地点 6. かふえてらす開書堂横」、「地点 7. いづみや和楽器店前」、「地点 8. ウイング前」ともに前回調査に比べ 1 日平均通行量は増加している。

《③ 府内五番街》

3 日間を通していずれの地点においても曜日別 1 日平均通行量を下回っている。3 地点ともに金曜日の通行量が前回調査より大幅に減少しているが、当日の天気 (雨) が影響していると考えられる。

《④ ふないサンサン通り》

いずれの地点においても土曜日の通行量は前回調査に比べ増加している。上記と同じく金曜日の通行量の減少は、当日の天気 (雨) が影響していると考えられる。

《⑤ ふないポルトソール》

「地点 14. 太田旗店前」の地点別 1 日平均通行量が、前回調査から大幅に減少している。また、「地

点 15. 大分信用金庫府内町支店前」は、3 日間を通して前回通行量の約 2 倍に増加しており、39 地点中最も増加率が大きい。

《⑥ 赤レンガ・中央通り》

「地点 17. ゼウス前（スターバックス前）」は、前回調査と比べ減少（86.6%）しているものの、地点別 1 日平均通行量は前回同様 10,000 人を超え、39 地点中、2 番目に通行量の多い地点となっている。3 地点ともに金曜日の通行量が前回調査より大幅に減少しているのは、当日の天気（雨）の影響だと考えられる。

《⑦ 外堀通り》

「地点 19. 九州電力前」は、前回調査に比べ日曜日は通行量が前回比 67.4%と大幅に減少しているものの、金曜日、土曜日は 85%前後に留まった。

《⑧ 西新町》

「地点 20. コトブキヤ前」は、前回調査に比べ土・日曜日で増加しているが、金曜日は前回よりも減少しているため、95.4%とほぼ同様の結果となっている。

《⑨ トキハ》

前回調査に比べ通行量が減少しているがこれは金曜日の天気（雨）が大きく影響していると考えられる。「地点 12. トキハ前」同様、「地点 22. トキハ会館向かい側入口付近」では土曜日の通行量が前回調査よりも増加している。

《⑩ フォーラス》

両地点において 3 日間を通し曜日別 1 日平均通行量を上回っており、「地点 24. 中央通り側入口付近」の金曜日を除き、前回調査に比べ通行量は大幅に増加している。その結果、「地点 23. 中央町入口付近」では地点別 1 日平均通行量は 10,000 人を超え、39 地点中、最も通行量の多い地点となった。金曜日の通行量が大幅に減少しているのは当日の天気（雨）が影響していると考えられる。

《⑪ トキハイндastreet》

3 日間を通して曜日別 1 日平均通行量を上回っており、金曜日を除き、前回調査に比べ通行量は増加している。上記同様金曜日の通行量が大幅に減少しているのは当日の天気（雨）が影響していると考えられる。

《⑫ パルコ跡地》

両地点において 3 日間を通し、前回調査と比べて通行量が大幅に減少しており、とくに「地点 27. 外堀通り側入口」の日曜日の対前回比は 28.6%となっている。パルコが撤退したことが大きな理由だと考えられる。

《⑬ 大分駅前》

前回調査では両地点ともに 3 日間を通して曜日別 1 日平均通行量を上回っていたが、「地点 29. JTB 前」は全ての曜日で通行量が減少しており、3 日間を通し曜日別 1 日平均通行量を下回った。ただし、「地点 28. バス停横」は全ての曜日で通行量が増加している。

《⑭ ふないアクアパーク東側》

「地点 30. ふないアクアパーク東側（田北学園前）」は、金曜日の通行量が一番少ないものの、当日の天気（雨）の影響だと考えられるため除外して考えると、前回調査とほぼ同じ結果となっている。


《⑮ 若草公園周辺》

「地点 31. 若草公園北側」は、前回調査では3日間を通して増加していたが、今回は日曜日のみの増加となった。「地点 32. ベスト電器駐車場前」の地点別1日平均通行量は786人で、39地点中最も通行量の少ない地点となっている。

《⑯ 中央通り（横断）》

「地点 35. 野村證券前（地下道）」の地点別1日平均通行量は900人で、「地点 32. ベスト電器駐車場前」に次いで2番目に少ない地点となった。「地点 38. パルコ跡地前（横断歩道）」は3日間を通して、前回調査から通行量が大幅に減少している。これはパルコが撤退したことが大きな理由だと考えられる。また、「地点 37. トキハ前スクランブル南（横断歩道）」も3日間を通して前回調査から通行量が減少しており、パルコ撤退の影響があったと考えられる。ただ、同じスクランブル内でもトキハにより近い「地点 36. トキハ前スクランブル北（横断歩道）」は前回調査と比べ、土曜日はほぼ同じ、日曜日は増加しており（金曜日の通行量は当日の天気（雨）の影響だと考えられるため除外）、通行量にパルコ撤退の影響はあまり見られない。

《地点別曜日別通行量グラフ（全地点）》



《地点別曜日別通行量比較表（全地点）》

		金曜日	土曜日	日曜日	合計	1日平均	
① ガレリア竹町	地点1: レストラン石合船前	平成22年度	3,708	3,200	3,438	10,346	3,449
		平成23年度	4,134	3,459	3,209	10,802	3,601
		対前回比	111.5	108.1	93.3	104.4	
	地点2: 正視堂前	平成22年度	4,097	3,798	3,694	11,589	3,863
		平成23年度	4,629	4,641	3,559	12,829	4,276
		対前回比	113.0	122.2	96.3	110.7	
	地点3: いわお洋装店前	平成22年度	5,570	5,458	5,677	16,705	5,568
		平成23年度	6,536	5,715	5,959	18,210	6,070
		対前回比	117.3	104.7	105.0	109.0	
	地点4: リーガル靴店前	平成22年度	4,494	4,672	3,709	12,875	4,292
		平成23年度	5,865	6,627	4,200	16,692	5,564
		対前回比	130.5	141.8	113.2	129.6	
	地点5: ローソン竹町通り店前	平成22年度	1,857	2,245	2,484	6,586	2,195
		平成23年度	1,217	1,783	2,193	5,193	1,731
		対前回比	65.5	79.4	88.3	78.8	
② セントポルタ 中央町	地点6: かふえてらす開書堂横	平成22年度	7,947	8,300	7,594	23,841	7,947
		平成23年度	9,681	8,956	7,422	26,059	8,686
		対前回比	121.8	107.9	97.7	109.3	
	地点7: いづみや和楽器店前	平成22年度	8,706	9,172	9,085	26,963	8,988
		平成23年度	10,826	10,742	8,790	30,358	10,119
		対前回比	80.4	85.4	103.4	88.8	
	地点8: ウイング前	平成22年度	7,495	9,302	7,702	24,499	8,166
		平成23年度	8,102	8,018	7,842	23,962	7,987
		対前回比	108.1	86.2	101.8	97.8	
③ 府内五番街	地点9: パチンコDAISYO前	平成22年度	2,744	3,058	2,783	8,585	2,862
		平成23年度	1,884	2,721	2,404	7,009	2,336
		対前回比	68.7	89.0	86.4	81.6	
	地点10: 若竹園前	平成22年度	4,256	4,864	4,119	13,239	4,413
		平成23年度	3,293	4,381	3,744	11,418	3,806
		対前回比	77.4	90.1	90.9	86.2	
	地点11: ライフパル前	平成22年度	3,009	3,461	2,817	9,287	3,096
		平成23年度	1,976	3,033	2,729	7,738	2,579
		対前回比	65.7	87.6	96.9	83.3	
サン④ サン通り	地点12: トキハ前	平成22年度	3,827	4,834	4,476	13,137	4,379
		平成23年度	2,521	4,889	3,811	11,221	3,740
		対前回比	65.9	101.1	85.1	85.4	
	地点13: 河電ビル前	平成22年度	2,631	2,921	2,430	7,982	2,661
		平成23年度	1,948	2,960	2,178	7,086	2,362
		対前回比	74.0	101.3	89.6	88.8	
ポルト⑤ トソーイル	地点14: 太田旗店前	平成22年度	1,598	2,272	2,242	6,112	2,037
		平成23年度	1,065	1,619	1,505	4,189	1,396
		対前回比	66.6	71.3	67.1	68.5	
	地点15: 大分信用金庫 府内町支店前	平成22年度	1,830	2,203	1,806	5,839	1,946
		平成23年度	2,928	4,086	3,930	10,944	3,648
		対前回比	160.0	185.5	217.6	187.4	
⑥ 赤レンガ・ 中央通り	地点16: 大和証券前	平成22年度	2,798	2,503	1,935	7,236	2,412
		平成23年度	1,880	2,434	1,660	5,974	1,991
		対前回比	67.2	97.2	85.8	82.6	
	地点17: ゼウス前 (スターボックス前)	平成22年度	9,884	12,355	12,852	35,091	11,697
		平成23年度	7,547	11,234	11,602	30,383	10,128
		対前回比	76.4	90.9	90.3	86.6	
	地点18: 晃星堂本店前	平成22年度	2,149	2,909	2,529	7,587	2,529
		平成23年度	1,455	2,549	2,771	6,775	2,258
		対前回比	67.7	87.6	109.6	89.3	
⑦ 通外り堀	地点19: 九州電力前	平成22年度	1,867	2,233	2,081	6,181	2,060
		平成23年度	1,639	1,905	1,402	4,946	1,649
		対前回比	87.8	85.3	67.4	80.0	
西新⑧ 町	地点20: コトブキヤ前	平成22年度	1,520	1,014	914	3,448	1,149
		平成23年度	1,123	1,187	980	3,290	1,097
		対前回比	73.9	117.1	107.2	95.4	
⑨ トキハ	地点21: 中央通り側入口付近	平成22年度	5,948	6,249	5,489	17,686	5,895
		平成23年度	3,411	5,902	4,563	13,876	4,625
		対前回比	57.3	94.4	83.1	78.5	
	地点22: トキハ会館 向かい側入口付近	平成22年度	4,851	6,648	5,386	16,885	5,628
		平成23年度	3,385	7,510	4,981	15,876	5,292
		対前回比	69.8	113.0	92.5	94.0	

は、前回通行量より増えた地点を示す

		金曜日	土曜日	日曜日	合計	1日平均	
⑩ フォーラス	地点23: 中央町側入口付近	平成22年度	8,716	10,105	8,067	26,888	8,963
		平成23年度	10,361	11,213	11,003	32,577	10,859
		対前回比	118.9	111.0	136.4	121.2	
	地点24: 中央通り側入口付近	平成22年度	4,576	5,960	5,410	15,946	5,315
		平成23年度	3,032	6,003	6,106	15,141	5,047
		対前回比	66.3	100.7	112.9	95.0	
⑪ イトリダスハ	地点25: 正面入口付近 (ベスト電器前)	平成22年度	6,360	7,349	8,113	21,822	7,274
		平成23年度	5,527	7,809	8,950	22,286	7,429
		対前回比	86.9	106.3	110.3	102.1	
⑫ パルコ跡地	地点26: 中央通り側入口	平成22年度	8,534	12,710	12,832	34,076	11,359
		平成23年度	3,507	5,550	4,953	14,010	4,670
		対前回比	41.1	43.7	38.6	41.1	
	地点27: 外堀通り側入口	平成22年度	4,665	7,386	7,717	19,768	6,589
		平成23年度	2,196	2,554	2,207	6,957	2,319
		対前回比	47.1	34.6	28.6	35.2	
⑬ 大分駅前	地点28: バス停横	平成22年度	8,291	8,886	6,255	23,432	7,811
		平成23年度	8,898	10,044	8,668	27,610	9,203
		対前回比	107.3	113.0	138.6	117.8	
	地点29: JTB前	平成22年度	5,164	6,493	5,653	17,310	5,770
		平成23年度	3,747	5,175	4,459	13,381	4,460
		対前回比	72.6	79.7	78.9	77.3	
⑭ パークア	地点30: ふないアクアパーク東側 (田北学園前)	平成22年度	1,927	1,881	1,496	5,304	1,768
		平成23年度	1,409	1,771	1,377	4,557	1,519
		対前回比	73.1	94.2	92.0	85.9	
⑮ 若草公園周辺	地点31: 若草公園北側	平成22年度	2,198	2,964	2,627	7,789	2,596
		平成23年度	1,462	2,082	2,686	6,230	2,077
		対前回比	66.5	70.2	102.2	80.0	
	地点32: ベスト電器駐車場前	平成22年度	987	1,216	1,219	3,422	1,141
		平成23年度	566	949	844	2,359	786
		対前回比	57.3	78.0	69.2	68.9	
	地点33: プンゴヤ薬局本店前	平成22年度	1,820	2,013	2,397	6,230	2,077
		平成23年度	1,053	1,942	1,694	4,689	1,563
		対前回比	57.9	96.5	70.7	75.3	
小計		平成22年度	146,024	170,634	157,028	473,686	157,895
		平成23年度	128,803	161,443	144,381	434,627	144,876
		対前回比	88.2	94.6	91.9	91.8	
小計平均		平成22年度	4,425	5,171	4,758	14,354	4,785
		平成23年度	3,903	4,892	4,375	13,171	4,390
		対前回比	88.2	94.6	91.9	91.8	
⑯ 中央通り(横断)	地点34: ガレリアドーム前 (横断歩道)	平成22年度	4,949	3,690	2,946	11,585	3,862
		平成23年度	4,520	3,755	2,430	10,705	3,568
		対前回比	91.3	101.8	82.5	92.4	
	地点35: 野村證券前(地下道)	平成22年度	972	807	736	2,515	838
		平成23年度	1,078	802	819	2,699	900
		対前回比	110.9	99.4	111.3	107.3	
	地点36: トキハ前スクランブル北 (横断歩道)	平成22年度	10,071	8,160	6,712	24,943	8,314
		平成23年度	6,521	8,078	7,591	22,190	7,397
		対前回比	64.8	99.0	113.1	89.0	
	地点37: トキハ前スクランブル南 (横断歩道)	平成22年度	9,326	8,429	9,124	26,879	8,960
		平成23年度	6,420	7,088	7,219	20,727	6,909
		対前回比	68.8	84.1	79.1	77.1	
地点38: パルコ跡地前(横断歩道)	平成22年度	4,438	5,273	6,172	15,883	5,294	
	平成23年度	2,004	3,118	2,805	7,927	2,642	
	対前回比	45.2	59.1	45.4	49.9		
地点39: 大分駅前(地下道)	平成22年度	1,019	1,272	1,042	3,333	1,111	
	平成23年度	1,037	1,271	1,191	3,499	1,166	
	対前回比	101.8	99.9	114.3	105.0		
1日合計		平成22年度	176,799	198,265	183,760	558,824	186,275
		平成23年度	150,383	185,555	166,436	502,374	167,458
		対前回比	85.1	93.6	90.6	89.9	
1日平均		平成22年度	4,533	5,084	4,712	14,329	4,776
		平成23年度	3,856	4,758	4,268	12,881	4,294
		対前回比	85.1	93.6	90.6	89.9	

は、前回通行量より増えた地点を示す


2. 調査地点別・方向別通行量

本項目で取り扱う数値については、小学生以下の通行量を含まない。
本項目で取り扱う数値については、全ての地点（39 地点）を含む。

調査地点別、方向別にみた 1 日平均通行量を矢印の大ききで表した地図（11 ページ参照）を見ると、1 日平均通行量が 5,000 人を超えるのは、「地点 17. ゼウス前（スターボックス前）」、「地点 36. トキハ前スクランブル北（横断歩道）」、「地点 23. 中央町側入口付近」、「地点 7. いづみや和楽器店前」の 4 地点となっている。

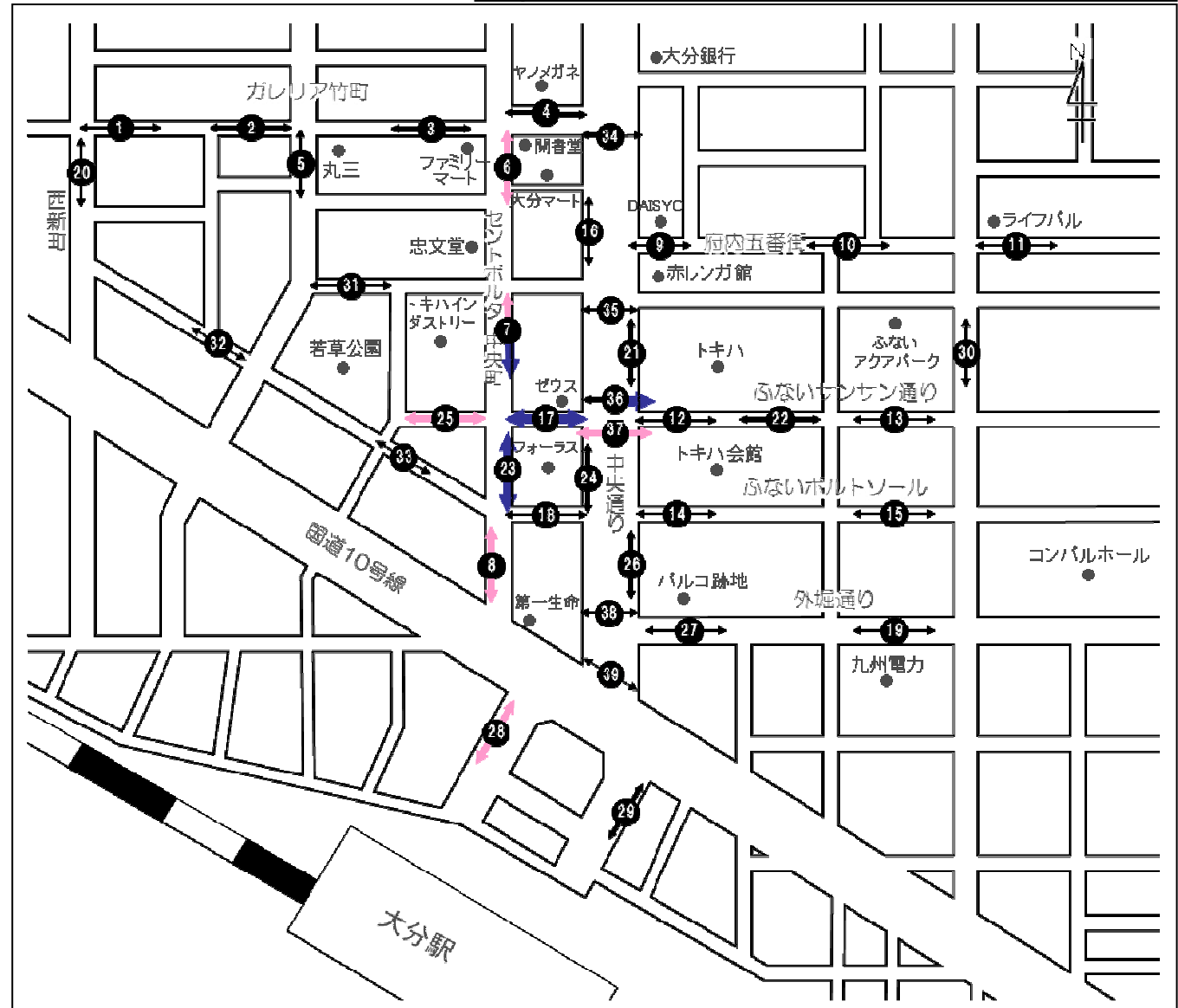
3,500 人以上の通行量がある地点に着目すると、前年度ではセントポルタ中央町と大分駅からの人の流れが、中央通りを横断し、「地点 17. ゼウス前（スターボックス前）」を通り、「地点 36. トキハ前スクランブル北（横断歩道）」「地点 37. トキハ前スクランブル南（横断歩道）」を利用し、「トキハ」「パルコ」周辺を回遊していたと考えられた。今年度は「パルコ」が撤退したためか、セントポルタ中央町と大分駅からの人の流れが、そのまま「地点 23. 中央町側入り口付近」に留まっている。依然として中央通りを利用する人は多く、トキハ周辺での数値に大きな差は無いが、パルコ跡地前の「地点 26. 中央通り側入口」での数値は前年度の 2 分の 1 以下となっている。

地点別方向別1日平均通行量



1 調査地点

ブロック名	地点 No.	地点名
①ガレリア竹町	1	レストラン石合船前
	2	正視堂前
	3	いわお洋装店前
	4	リーガル靴店前
	5	ローソン竹町通り店前
②セントポルタ中央町	6	かふえてらす開書堂横
	7	いづみや和楽器店前
	8	ウイング前
	9	パチンコDAISYO前
③府内五番街	10	若竹園前
	11	ライフバル前
④ふないサンサン通り	12	トキハ前
	13	河電ビル前
⑤ふないポルトソール	14	太田旗店前
	15	大分信用金庫府内町支店前
	16	大和証券前
⑥赤レンガ・中央通り	17	ゼウス前(スターボックス前)
	18	晃星堂本店前
⑦外堀通り	19	九州電力前
⑧西新町	20	コトブキヤ前
⑨トキハ	21	中央通り側入口付近
	22	トキハ会館向かい側入口付近
⑩フォーラス	23	中央町側入口付近
	24	中央通り側入口付近
⑪トキハインダストリー	25	正面入口付近(ベスト電器前)
	26	中央通り側入口
⑫パルコ跡地	27	外堀通り側入口
	28	バス停横
⑬大分駅前	29	JTB前
	30	ふないアクアパーク東側(田北学園前)
⑭若草公園周辺	31	若草公園北側
	32	ベスト電器駐車場前
	33	ブンゴヤ薬局本店前
⑮中央通り(横断)	34	ガレリアドーム前(横断歩道)
	35	野村證券前(地下道)
	36	トキハ前スクランブル北(横断歩道)
	37	トキハ前スクランブル南(横断歩道)
	38	パルコ跡地前(横断歩道)
39	大分駅前(地下道)	



3. 地点別・性別通行量

本項目で取り扱う数値については、小学生以下の通行量を含まない。
本項目で取り扱う数値は、全地点（39 地点）を含む。

【総括】

いずれの曜日も多く多くの地点で女性の占める割合が高く、39 地点中男性が過半数を占めるのは、金曜日 7 地点、土曜日 0 地点、日曜日 2 地点のみとなっている。これに対し、女性が過半数を占めるのは、金曜日 17 地点、土曜日 18 地点、日曜日 23 地点となっている。（17 ページ参照）

3 日間を通して男性が過半数を占める地点はなかったが、「地点 5. ローソン竹町通り店前」、「地点 33. プンゴヤ薬局本店前」の 2 地点では金、日曜日の 2 日間で男性が過半数を占めた。3 日間を通して女性が過半数を占める地点は 12 地点となっており、さらに「地点 15. 大分信用金庫府内町支店前」、「地点 36. トキハ前スクランブル北（横断歩道）」の 2 地点では、女性が 3 日間を通して 6 割以上を占めている。

また、学生の占める割合が比較的高いのは「地点 24. 中央通り側入口付近」、「地点 26. 中央通り側入口」、「地点 28. バス停横」、「地点 29. JTB 前」、「地点 38. パルコ前（横断歩道）」で、3 日間を通して 1 割を超えている。

曜日別にみた特徴は以下に示すとおりである。

《11 月 18 日（金）》

金曜日の 39 地点の 1 日平均通行量(14 ページ参照)は 3,856 人で、そのうち男性の平均通行量は 1,632 人、女性の平均通行量は 1,992 人、学生の平均通行量は 232 人となっている。男性の通行量は、「地点 7. いづみや和楽器店前」(4,846 人)が最も多く、次いで「地点 6. かふえてらす開書堂横」(4,511 人)、「地点 28. バス停横」(4,172 人)となっている。女性の通行量は、「地点 7. いづみや和楽器店前」(5,338 人)が最も多く、次いで「地点 23. 中央町側入口付近」(4,875 人)、「地点 17. ゼウス前（スターボックス前）」(4,665 人)となっている。学生の通行量は、「地点 28. バス停横」(900 人)が最も多く、次いで「地点 23. 中央町側入口付近」(815 人)、「地点 6. かふえてらす開書堂横」(655 人)となっている。割合で見ると 39 地点中、男性の通行量の占める割合が最も高い地点は、「地点 39. 大分駅前（地下道）」の 56.4%で、次いで「地点 33. 大分駅前（地下道）」(54.4%)となっている。女性では、「地点 15. 大分信用金庫府内町支店前」の 70.2%が最も高く、次いで「地点 36. トキハ前スクランブル北（横断歩道）」(68.8%)となっている。学生では、「地点 26. 中央通り側入口」の 17.6%が最も高く、次いで「地点 29. JTB 前」(12.7%)となっている。

《11 月 19 日（土）》

土曜日の 39 地点の 1 日平均通行量(15 ページ参照)は 4,774 人で、そのうち男性の平均通行量は 1,811 人、女性の平均通行量は 2,447 人、学生の平均通行量は 195 人となっている。男性の通行量は、「地点 7. いづみや和楽器店前」(4,347 人)が最も多く、次いで「地点 17. ゼウス前（スターボックス前）」(3,820 人)、「地点 28. バス停横」(3,805 人)となっている。女性の通行量も、「地点 17. ゼウス前（スターボックス前）」(6,518 人)が最も多く、次いで「地点 7. いづみや和楽器店前」(5,452 人)、「地点 23. 中央町側入口付近」(5,374 人)となっている。学生の通行量は、「地点 28. バス停横」(2,085 人)が最も多く、次いで「地点 23. 中央町側入口付近」(1,631 人)、「地点 8. ウイング前」(1,233 人)となっている。

割合で見ると 39 地点中、男性の通行量の占める割合が最も高い地点は、「地点 9. パチンコ DAISYO 前」の 48.5%で、次いで「地点 32. ベスト電器駐車場前」、「地点 35. 野村証券」の 2 地点 (48.4%)となっている。女性は金曜日同様「地点 15. 大分信用金庫府内町支店」(66.4%)が最も高く、次いで

「地点 22. トキハ会館向かい側入り口付近」(64.9%)となっている。学生では、「地点 2. 正視堂前」の 23.4%が最も高いが、これは学生参加のイベントが行われていた影響だと考えられる、次いで「地点 28. バス停横」(20.8%)となっている。

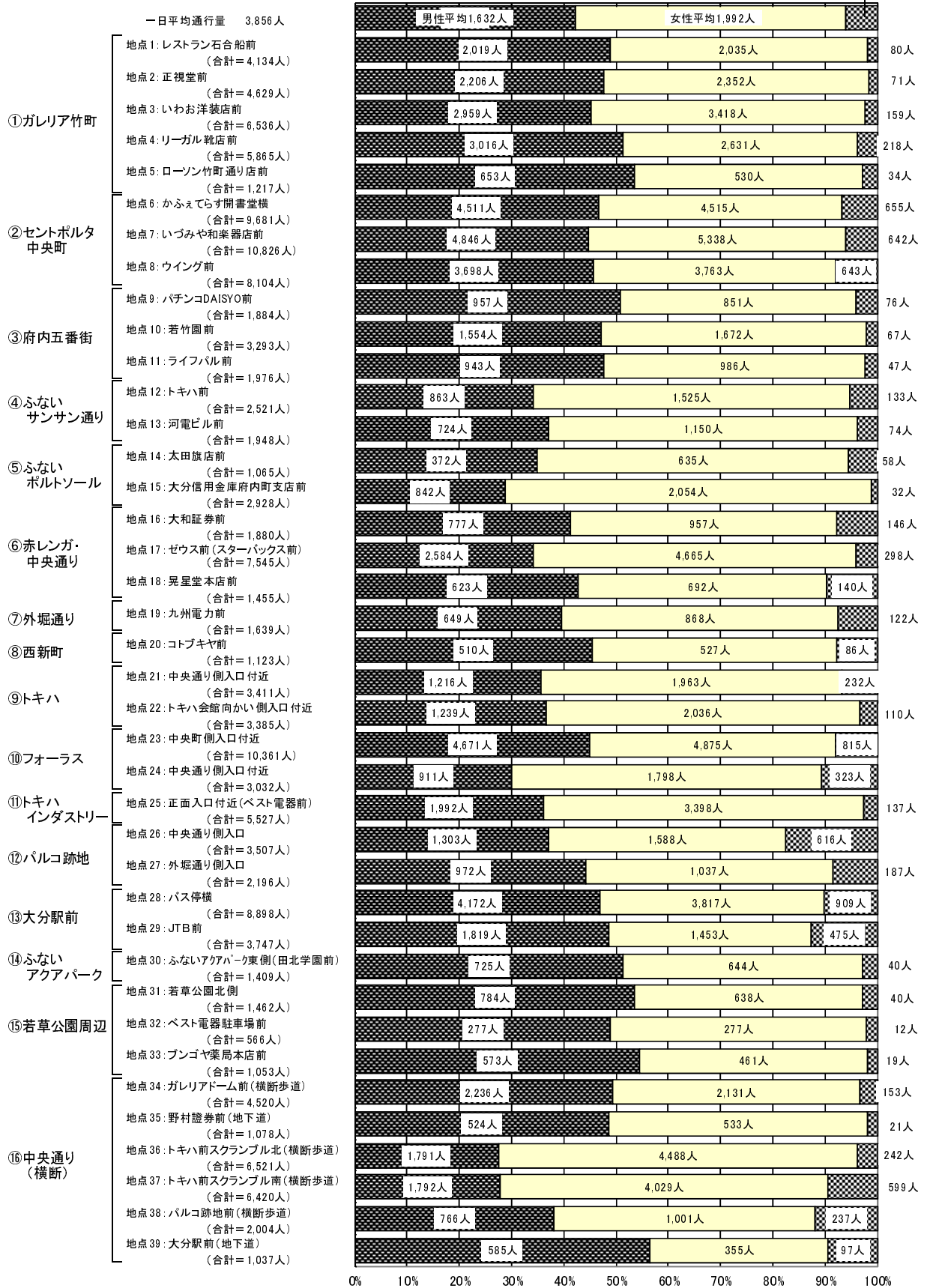
《11月20日(日)》

日曜日の 39 地点の 1 日平均通行量(16 ページ参照)は 4,268 人で、そのうち男性の平均通行量は 1,642 人、女性の平均通行量は 2,225 人、学生の平均通行量は 401 人となっている。男性の通行量は、「地点 23. 中央町側入口付近」(4,243 人)が最も多く、次いで「地点 17. ゼウス前(スターバックス前)」(4,109 人)、「地点 7. いづみや和楽器店前」(3,687 人)となっている。女性の通行量は、「地点 17. ゼウス前(スターバックス前)」(6,769 人)が最も多く、次いで「地点 23. 中央町側入口付近」(5,234 人)、「地点 36. トキハ前スクランブル北(横断歩道)」(4,725 人)となっている。学生の通行量は、「地点 23. 中央町側入口付近」(1,526 人)が最も多く、次いで「地点 28. バス停横」(1,350 人)、「地点 37. トキハ前スクランブル南(横断歩道)」(1,344 人)となっている。

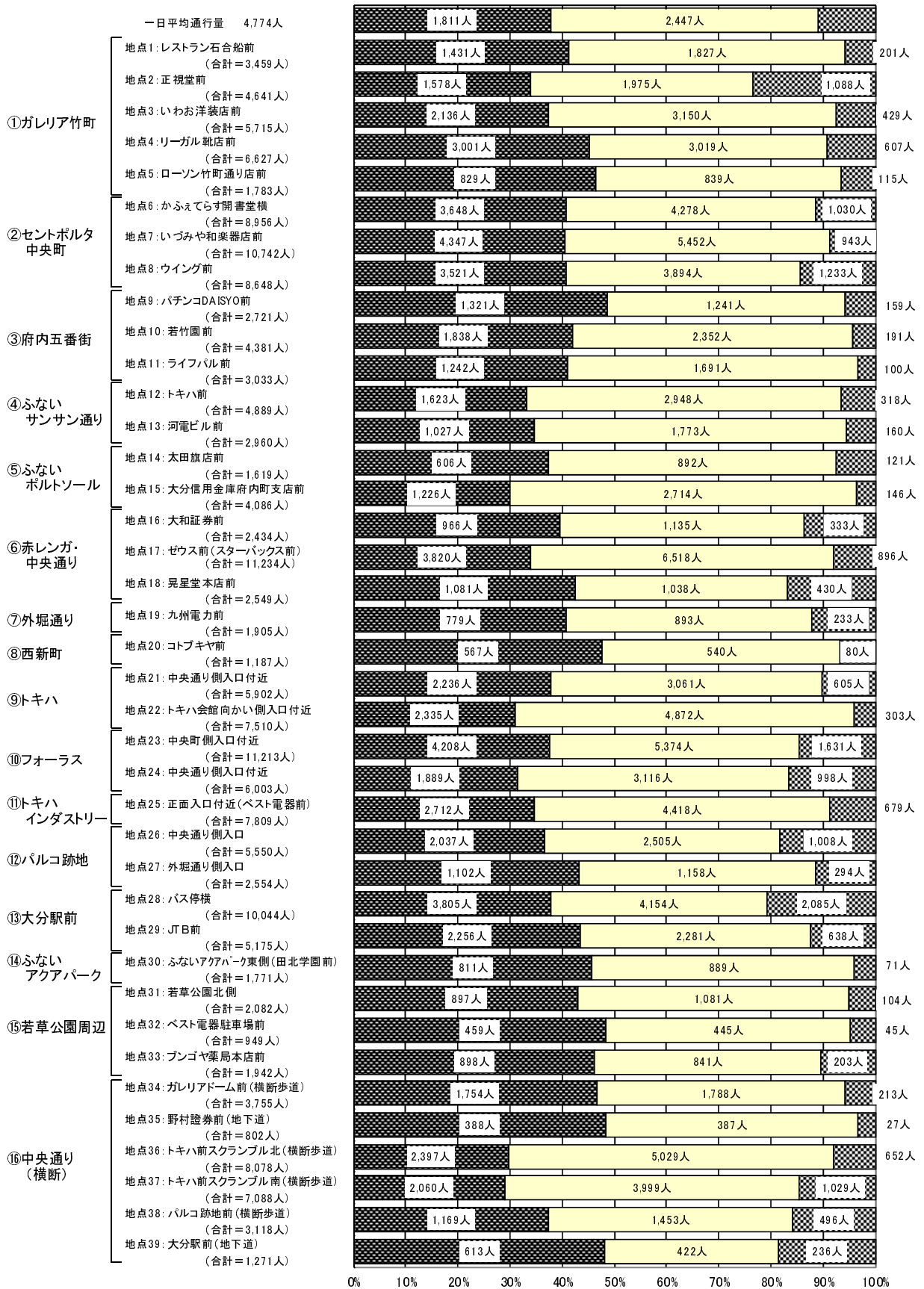
割合で見ると 39 地点中、男性の通行量の占める割合が最も高い地点は、「地点 5. ローソン竹町通り店前」の 51.7%で、次いで「地点 33. ブンゴヤ薬局本店前」(51.0%)となっている。女性では、「地点 15. 大分信用金庫府内町支店前」の 66.3%が最も高く、次いで「地点 36. トキハ前スクランブル北(横断歩道)」(62.2%)となっている。学生では、「地点 37. トキハ前スクランブル南(横断歩道)」の 18.6%が最も高く、次いで「地点 24. 中央通り側入口付近」(17.6%)、「地点 29. JTB 前」(17.4%)となっている。

《【11月18日(金)】地点別性別通行量グラフ》

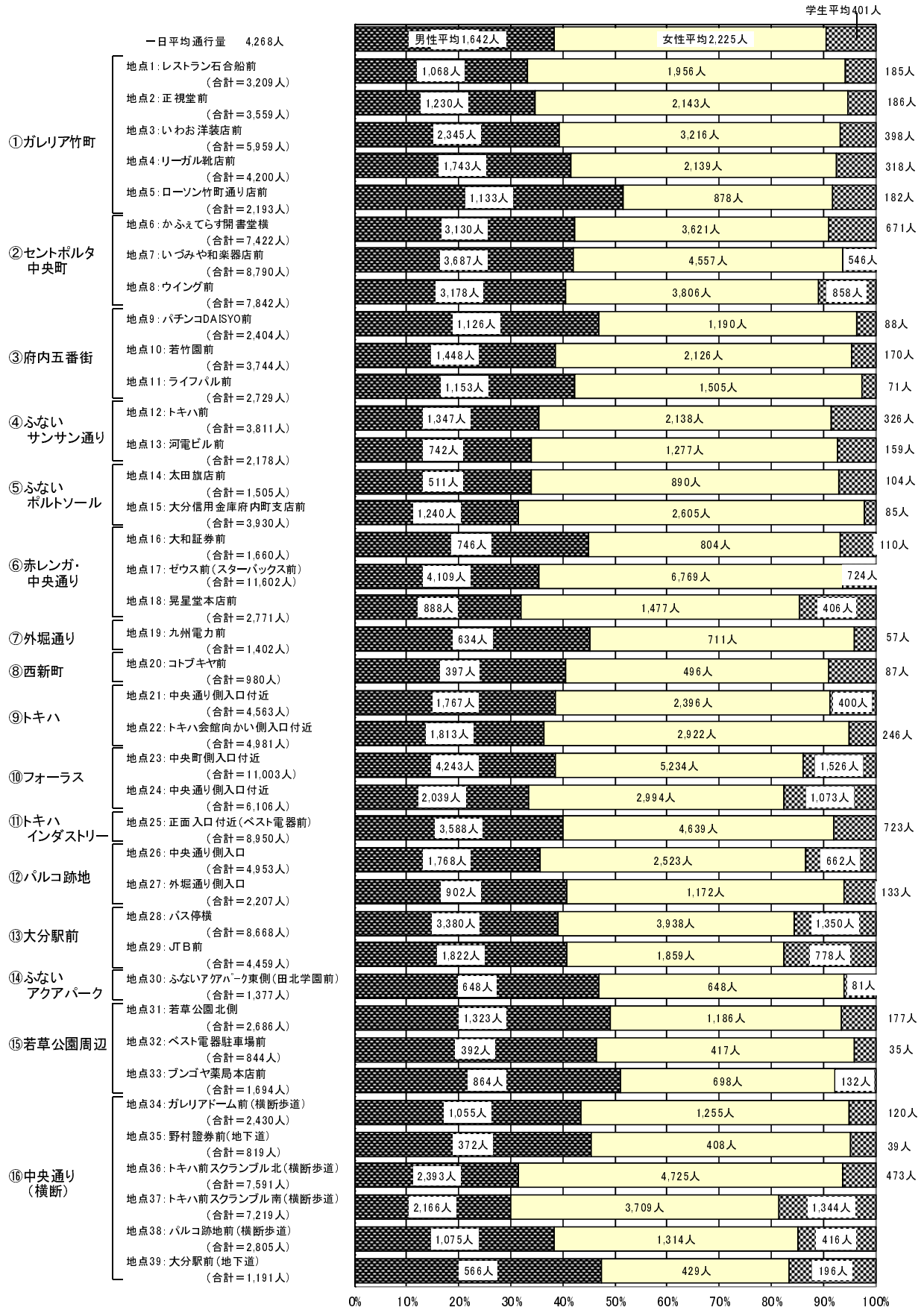
学生平均232人



《【11月19日(土)】地点別性別通行量グラフ》



《【11月20日(日)】地点別性別通行量グラフ》



《地点別性別通行量割合表》

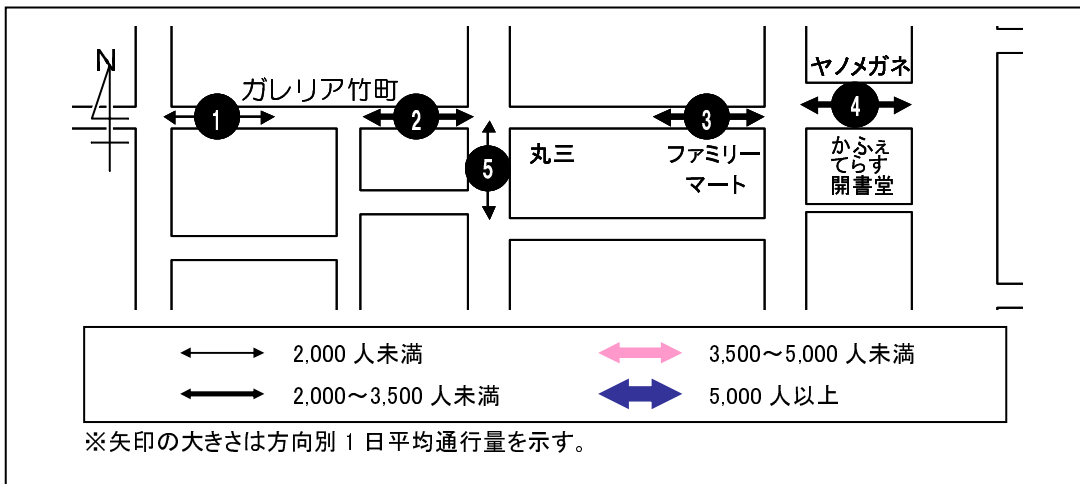
(単位:%)

		金曜日			土曜日			日曜日		
		男性	女性	学生	男性	女性	学生	男性	女性	学生
①ガレリア竹町	地点1: レストラン石合船前	48.8	49.2	1.9	41.4	52.8	5.8	33.3	61.0	5.8
	地点2: 正視堂前	47.7	50.8	1.5	34.0	42.6	23.4	34.6	60.2	5.2
	地点3: いわお洋装店前	45.3	52.3	2.4	37.4	55.1	7.5	39.4	54.0	6.7
	地点4: リーガル靴店前	51.4	44.9	3.7	45.3	45.6	9.2	41.5	50.9	7.6
	地点5: ローソン竹町通り店前	53.7	43.5	2.8	46.5	47.1	6.4	51.7	40.0	8.3
②セントポルタ中央町	地点6: かふてらす開書堂横	46.6	46.6	6.8	40.7	47.8	11.5	42.2	48.8	9.0
	地点7: いづみや和楽器店前	44.8	49.3	5.9	40.5	50.8	8.8	41.9	51.8	6.2
	地点8: ウイング前	45.6	46.4	7.9	40.7	45.0	14.3	40.5	48.5	10.9
③府内五番街	地点9: パチンコDAISYO前	50.8	45.2	4.0	48.5	45.6	5.8	46.8	49.5	3.7
	地点10: 若竹園前	47.2	50.8	2.0	42.0	53.7	4.4	38.7	56.8	4.5
	地点11: ライフバル前	47.7	49.9	2.4	40.9	55.8	3.3	42.2	55.1	2.6
④ふないサンサン通り	地点12: トキハ前	34.2	60.5	5.3	33.2	60.3	6.5	35.3	56.1	8.6
	地点13: 河電ビル前	37.2	59.0	3.8	34.7	59.9	5.4	34.1	58.6	7.3
⑤ふないポルトソール	地点14: 太田旗店前	34.9	59.6	5.4	37.4	55.1	7.5	34.0	59.1	6.9
	地点15: 大分信用金庫府内町支店前	28.8	70.2	1.1	30.0	66.4	3.6	31.6	66.3	2.2
⑥赤レンガ・中央通り	地点16: 大和証券前	41.3	50.9	7.8	39.7	46.6	13.7	44.9	48.4	6.6
	地点17: ゼウス前(スターボックス前)	34.2	61.8	3.9	34.0	58.0	8.0	35.4	58.3	6.2
	地点18: 晃星堂本店前	42.8	47.6	9.6	42.4	40.7	16.9	32.0	53.3	14.7
⑦外堀通り	地点19: 九州電力前	39.6	53.0	7.4	40.9	46.9	12.2	45.2	50.7	4.1
⑧西新町	地点20: コトキヤ前	45.4	46.9	7.7	47.8	45.5	6.7	40.5	50.6	8.9
⑨トキハ	地点21: 中央通り側入口付近	35.6	57.5	6.8	37.9	51.9	10.3	38.7	52.5	8.8
	地点22: トキハ会館向かい側入口付近	36.6	60.1	3.2	31.1	64.9	4.0	36.4	58.7	4.9
⑩フォーラス	地点23: 中央町側入口付近	45.1	47.1	7.9	37.5	47.9	14.5	38.6	47.6	13.9
	地点24: 中央通り側入口付近	30.0	59.3	10.7	31.5	51.9	16.6	33.4	49.0	17.6
⑪トキハインダストリー	地点25: 正面入口付近(ベスト電器前)	36.0	61.5	2.5	34.7	56.6	8.7	40.1	51.8	8.1
⑫パルコ跡地	地点26: 中央通り側入口	37.2	45.3	17.6	36.7	45.1	18.2	35.7	50.9	13.4
	地点27: 外堀通り側入口	44.3	47.2	8.5	43.1	45.3	11.5	40.9	53.1	6.0
⑬大分駅前	地点28: バス停横	46.9	42.9	10.2	37.9	41.4	20.8	39.0	45.4	15.6
	地点29: JTB前	48.5	38.8	12.7	43.6	44.1	12.3	40.9	41.7	17.4
⑭ふないアクアパーク	地点30: ふないアクアパーク東側(田北学園前)	51.5	45.7	2.8	45.8	50.2	4.0	47.1	47.1	5.9
⑮若草公園周辺	地点31: 若草公園北側	53.6	43.6	2.7	43.1	51.9	5.0	49.3	44.2	6.6
	地点32: ベスト電器駐車場前	48.9	48.9	2.1	48.4	46.9	4.7	46.4	49.4	4.1
	地点33: プンゴヤ薬局本店前	54.4	43.8	1.8	46.2	43.3	10.5	51.0	41.2	7.8
⑯中央通り(横断)	地点34: ガレリアアードム前(横断歩道)	49.5	47.1	3.4	46.7	47.6	5.7	43.4	51.6	4.9
	地点35: 野村證券前(地下道)	48.6	49.4	1.9	48.4	48.3	3.4	45.4	49.8	4.8
	地点36: トキハ前スクランブル北(横断歩道)	27.5	68.8	3.7	29.7	62.3	8.1	31.5	62.2	6.2
	地点37: トキハ前スクランブル南(横断歩道)	27.9	62.8	9.3	29.1	56.4	14.5	30.0	51.4	18.6
	地点38: パルコ跡地前(横断歩道)	38.2	50.0	11.8	37.5	46.6	15.9	38.3	46.8	14.8
	地点39: 大分駅前(地下道)	56.4	34.2	9.4	48.2	33.2	18.6	47.5	36.0	16.5

4. ブロック（地点）別・時間帯別通行量

本項目で取り扱う数値については、小学生以下の通行量を含まない。

①ガレリア竹町



※11月20日（日）若草公園にて「第29回暴力絶滅おおいた市民大会」が10:00から開催され、10:50から1,200人規模のパレードが行われた。このブロックでは地点3、5がそのコースに位置した。

< 1日平均通行量の動向 >

地点1は、11時台から14時台に向けて減少し15時台にピークを迎え、その後減少するが17時台に増加している。地点2も同様に14時台に向けて減少し15時台に増加、その後減少するが17時台に再度増加しピークを迎える。

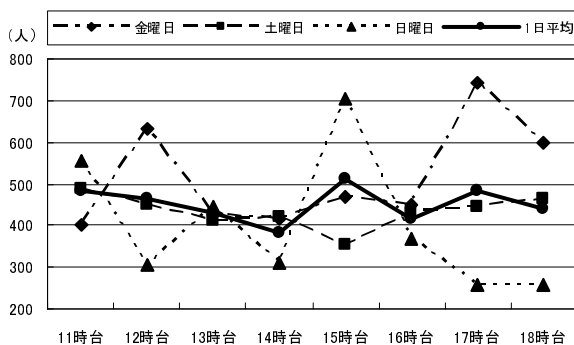
地点3、5の11時台はパレードの影響を受けていると考えられるので除いてみると、両地点ともに大きな変化はなく一日を通して緩やかに推移している。

地点4は11時台に600人弱の通行量があり、12時台には約900人の通行量がある。13時台以降は550人前後で推移し、15時台に増加するが16時台で減少、その後18時台に向け増加する。

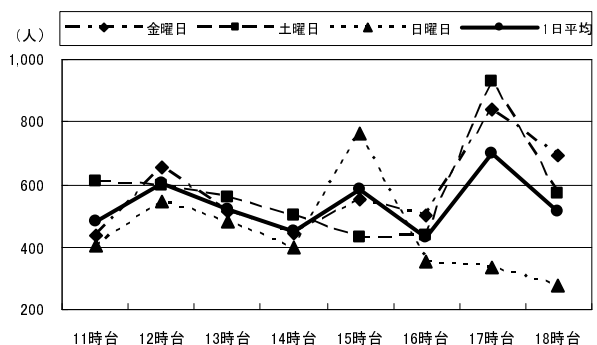
< 曜日別通行量の動向 >

地点1の曜日毎の通行量を1日平均と比べると、金曜日の12時台と17時台、日曜日の15時台が多くなっている。地点2の金・土曜日は17時台に大幅に増加してピークを迎え、その後は18時台まで減少している。これに対し日曜日では15時台大幅に増加し、それ以降減少している。地点3、5では日曜日の11時台はパレードの影響を受けていると考えられるので除いてみると、おおむね全ての曜日が同様に推移しているが、両地点ともに金・土曜日の17時台の通行量が増加している。地点3の17時台、18時台では日曜日は大幅に減少しているのに対し、金曜日は大幅に増加している。地点4は日曜日は段階的に通行量が減少しているのに対し、土曜日は増減を繰り返しながらも18時台にピークを迎えている。

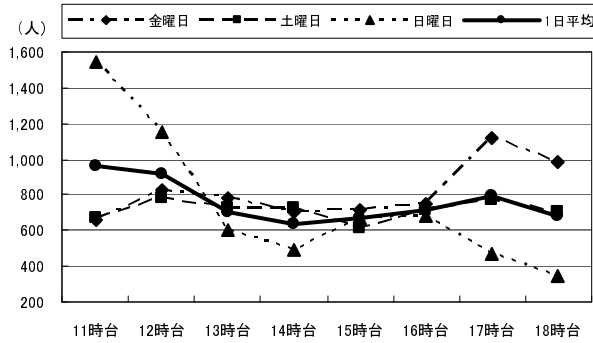
1. レストラン石合船前



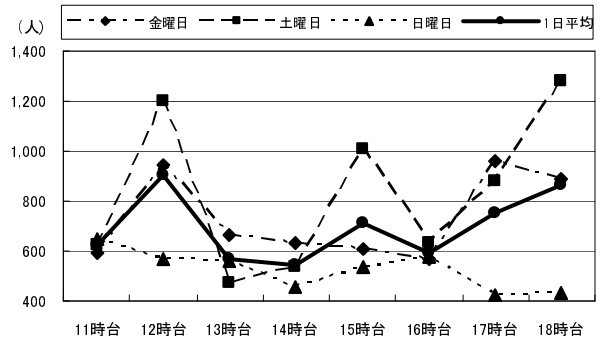
2. 正視堂前



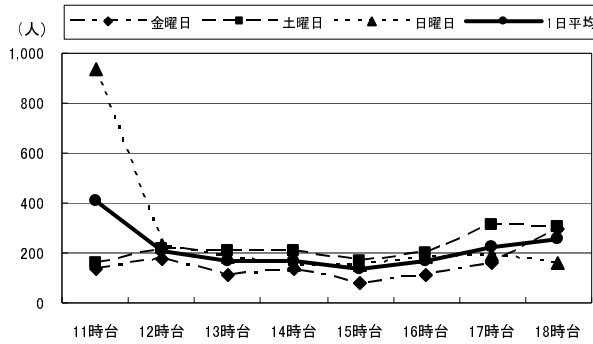
3. いわお洋装店前



4. リーガル靴店前



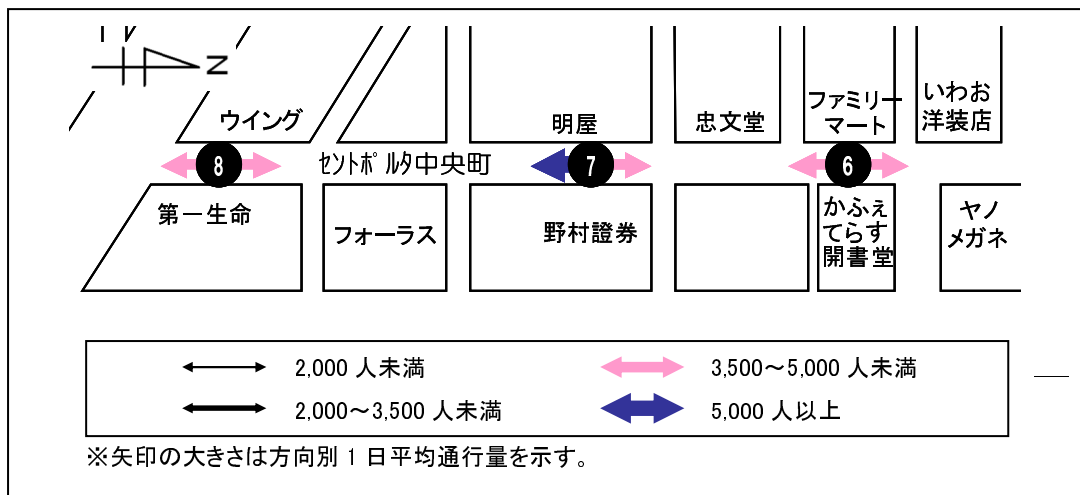
5. ローソン竹町通り店前



(単位:人)

		11時台	12時台	13時台	14時台	15時台	16時台	17時台	18時台	合計	H22合計
1: レストラン 石合船前	金曜日	401	630	428	414	471	448	742	600	4,134	3,708
	土曜日	486	452	411	421	355	429	443	462	3,459	3,200
	日曜日	557	306	447	310	704	367	258	260	3,209	3,438
	1日平均	481	463	429	382	510	415	481	441	3,601	3,449
2: 正視堂前	金曜日	435	655	512	443	553	500	841	690	4,629	4,097
	土曜日	612	600	558	502	430	439	927	573	4,641	3,798
	日曜日	403	546	481	399	762	354	337	277	3,559	3,694
	1日平均	483	600	517	448	582	431	702	513	4,276	3,863
3: いわお 洋装店前	金曜日	655	827	785	702	717	753	1,117	980	6,536	5,570
	土曜日	670	777	727	732	612	715	776	706	5,715	5,458
	日曜日	1,548	1,147	602	487	676	677	472	350	5,959	5,677
	1日平均	958	917	705	640	668	715	788	679	6,070	5,588
4: リーガル 靴店前	金曜日	596	948	662	636	607	565	962	889	5,865	4,494
	土曜日	625	1,197	475	534	1,006	630	879	1,281	6,627	4,672
	日曜日	648	571	558	460	533	573	426	431	4,200	3,709
	1日平均	623	905	565	543	715	589	756	867	5,564	4,292
5: ローソン 竹町通り店前	金曜日	135	177	111	137	81	113	163	300	1,217	1,857
	土曜日	159	218	210	208	168	203	312	305	1,783	2,245
	日曜日	938	233	181	154	149	181	193	164	2,193	2,484
	1日平均	411	209	167	166	133	166	223	256	1,731	2,195

②セントポルタ中央町



※11月20日（日）若草公園にて「第29回暴力絶滅おおいた市民大会」が10:00から開催され、10:50から1,200人規模のパレードが行われた。このブロックでは地点6、7がそのコースに位置した。

<1日平均通行量の動向>

地点6は、15時台に一旦増加し、その後は16時台に一度減少するも18時台まで増加を続け18時台にピークを迎えている。

地点7は、3地点の中で最も時間帯による増減が少なく、おおむね1,100~1,400人となっている。

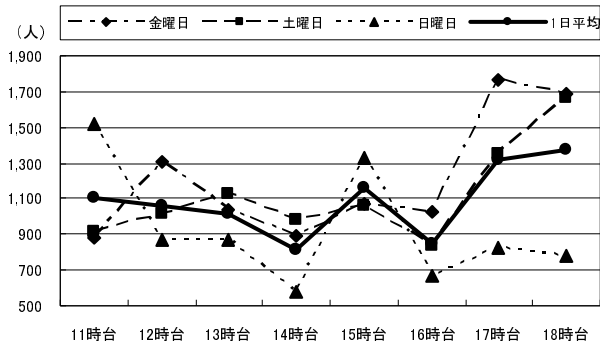
地点8は、15時台までほぼ増減なく、その後ピークを迎える18時台に向けて増加している。この増減の傾向は前回調査とほぼ一致する。

<曜日別通行量の動向>

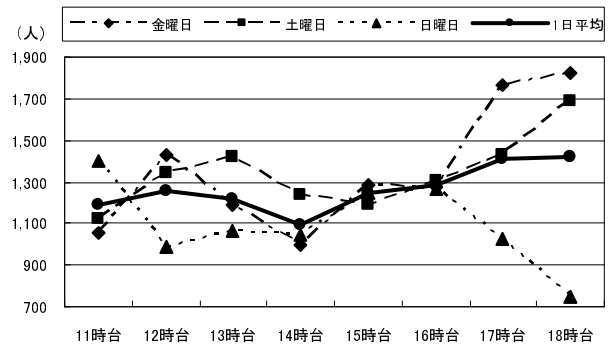
地点6、7では日曜日の11時台は金・土曜日と比べて大幅に通行量が増加しているが、これはパレードの影響と考えられる。17時台、18時台に通行量が大幅に増えているのに対し、日曜日は15時台から減少傾向を示している。

地点8は、おおむね3日間を通して同じ傾向を示しているが土曜日13時台の大幅な増加と日曜日の17、18時台の大幅に減少が目をはく。日曜日は前回調査でも同様に減少している。

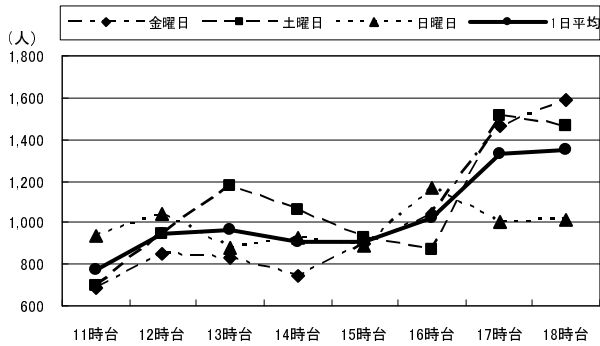
6. かふえてらす開書堂横



7. いづみや和楽器店前



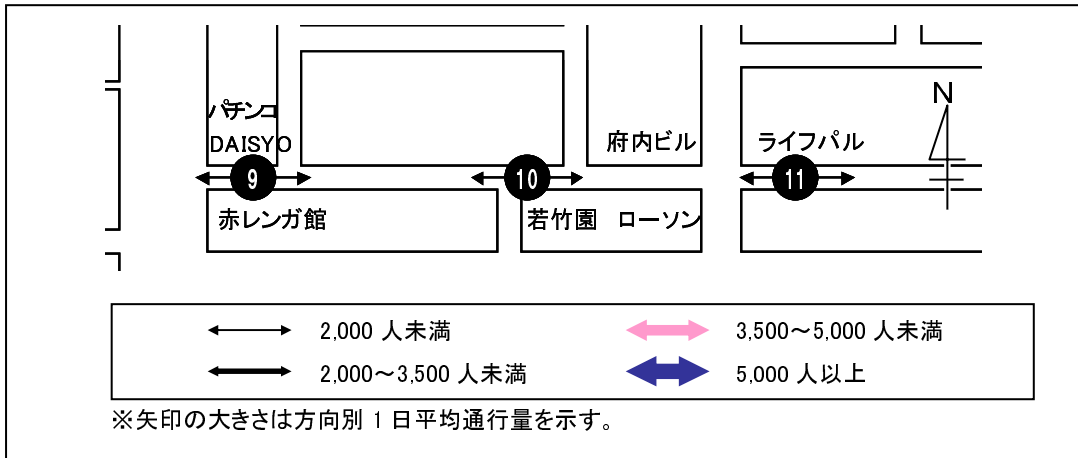
8. ウイング前



(単位:人)

		11時台	12時台	13時台	14時台	15時台	16時台	17時台	18時台	合計	H22合計
6:かふえてらす 開書堂横	金曜日	882	1,309	1,040	888	1,076	1,032	1,767	1,687	9,681	7,947
	土曜日	916	1,016	1,132	987	1,059	831	1,349	1,666	8,956	8,300
	日曜日	1,516	871	868	574	1,331	663	824	775	7,422	7,594
	1日平均	1,105	1,065	1,013	816	1,155	842	1,313	1,376	8,686	7,947
7:いづみや 和楽器店前	金曜日	1,055	1,432	1,186	1,002	1,288	1,275	1,767	1,821	10,826	8,706
	土曜日	1,122	1,344	1,420	1,240	1,193	1,303	1,430	1,690	10,742	9,172
	日曜日	1,400	989	1,063	1,045	1,249	1,271	1,025	748	8,790	9,085
	1日平均	1,192	1,255	1,223	1,096	1,243	1,283	1,407	1,420	10,119	8,988
8:ウイング前	金曜日	691	848	832	742	895	1,037	1,468	1,591	8,104	7,495
	土曜日	698	945	1,174	1,065	925	868	1,513	1,460	8,648	9,302
	日曜日	939	1,039	875	922	890	1,163	1,005	1,009	7,842	7,702
	1日平均	776	944	960	910	903	1,023	1,329	1,353	8,198	8,166

③府内五番街



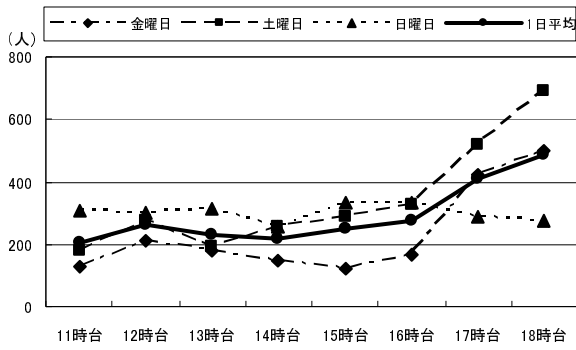
< 1 日平均通行量の動向 >

全ての地点で、16 時台までおおむね大きな増減はなく推移し、17 時台に大幅に増加している。地点 9、10 ではその後さらに増加し 18 時台にピークを迎える。

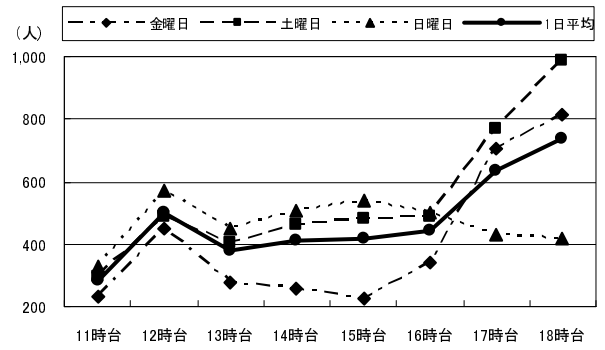
< 曜日別通行量の動向 >

全ての地点で、日曜日は一日を通して通行量に大きな変化は見られない。これに対し、金・土曜日は 17 時台に大幅な増加が見られる。この動向は、前回調査でも同様の結果となっている。

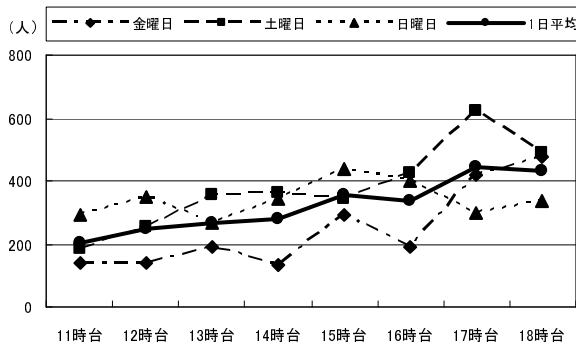
9. パチンコDAISYO前



10. 若竹園前



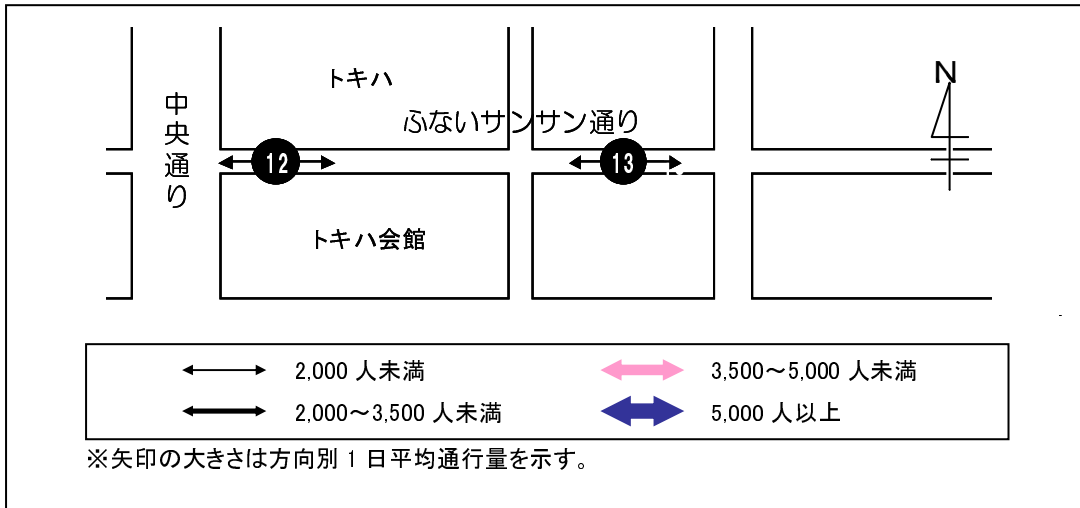
11. ライフパル前



(単位:人)

		11時台	12時台	13時台	14時台	15時台	16時台	17時台	18時台	合計	H22合計
9:パチンコ DAISYO前	金曜日	125	213	180	150	123	168	423	502	1,884	2,744
	土曜日	179	275	190	254	289	329	516	689	2,721	3,058
	日曜日	305	301	314	254	336	330	288	276	2,404	2,783
	1日平均	203	263	228	219	249	276	409	489	2,336	2,862
10:若竹園前	金曜日	229	448	278	255	226	338	704	815	3,293	4,256
	土曜日	299	488	405	464	484	485	768	988	4,381	4,864
	日曜日	327	571	450	508	542	502	429	415	3,744	4,119
	1日平均	285	502	378	409	417	442	634	739	3,806	4,413
11:ライフパル前	金曜日	140	140	189	132	290	192	416	477	1,976	3,009
	土曜日	183	254	353	362	344	424	623	490	3,033	3,461
	日曜日	295	350	265	346	439	402	296	336	2,729	2,817
	1日平均	206	248	269	280	358	339	445	434	2,579	3,096

④ふないサンサン通り



<1日平均通行量の動向>

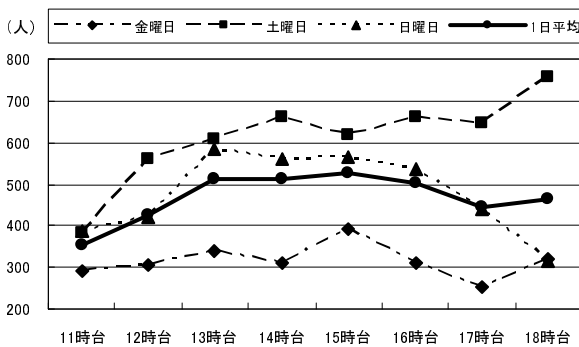
地点12は15時台、地点13は18時台にそれぞれピークを迎えるものの、一日を通して増減は緩やかになっている。

<曜日別通行量の動向>

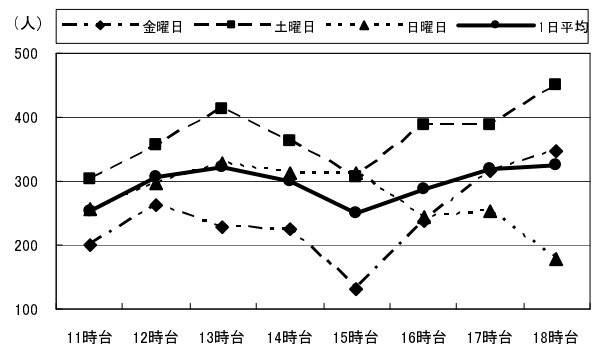
地点12、13ともに土曜日の18時台が3日間の中で最も通行量が多い時間帯となっている。

地点12の日曜日は、一日を通して1日平均とほぼ同じ通行量となっており、土曜日は1日平均の上、金曜日は1日平均の下を推移している。地点13も16時台までは地点12同様の推移だが、日曜日の16時台以降は緩やかに減少している。

12. トキハ前



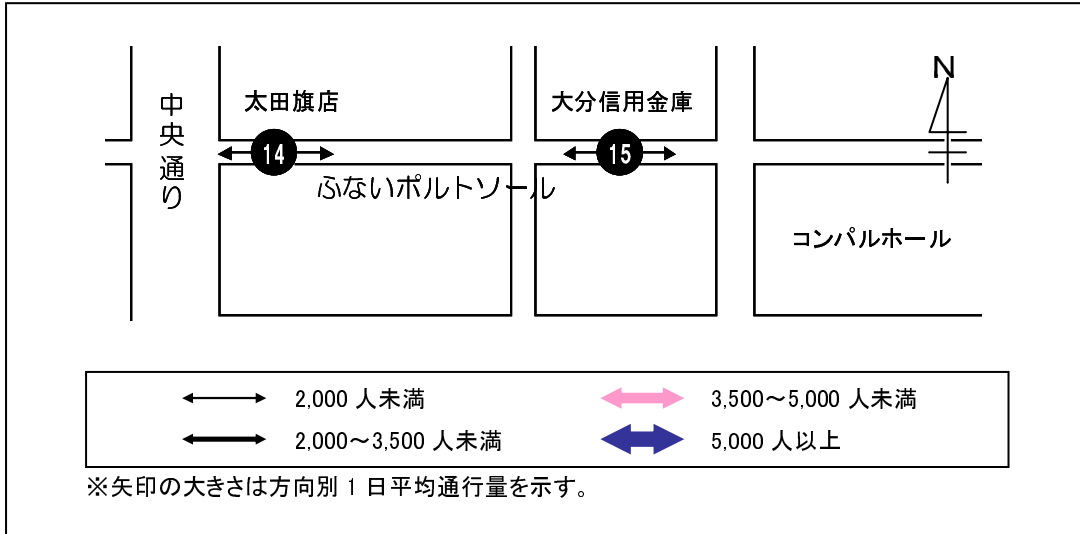
13. 河電ビル前



(単位:人)

		11時台	12時台	13時台	14時台	15時台	16時台	17時台	18時台	合計	H22合計
12:トキハ前	金曜日	289	304	340	310	393	310	254	321	2,521	3,827
	土曜日	383	558	608	660	618	662	645	755	4,889	4,834
	日曜日	388	421	586	559	566	536	439	316	3,811	4,476
	1日平均	353	428	511	510	526	503	446	464	3,740	4,379
13:河電ビル前	金曜日	199	264	228	225	132	236	317	347	1,948	2,631
	土曜日	304	355	411	361	305	386	389	449	2,960	2,921
	日曜日	256	297	328	313	311	243	253	177	2,178	2,430
	1日平均	253	305	322	300	249	288	320	324	2,362	2,661

⑤ふないポルトソール



＜1日平均通行量の動向＞

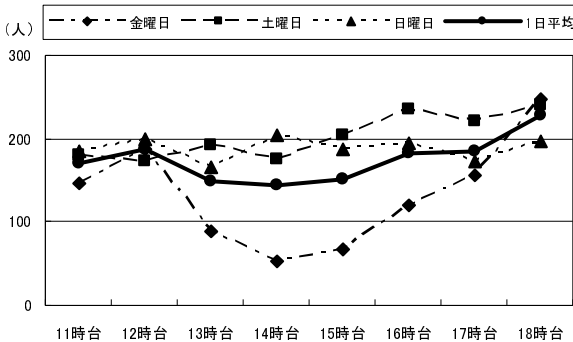
前回調査では両地点ともに、一日を通して200～300人程度の通行量となっていたが、地点15の通行量が大幅に増加しており、特にピークの15、16時台は前回調査の倍以上の通行量となっている。

＜曜日別通行量の動向＞

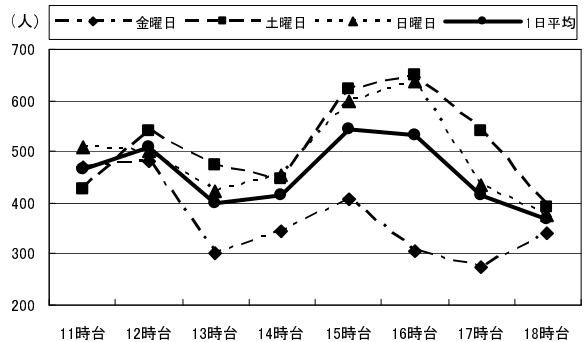
地点14の土、日曜日は一日平均とほぼ同じ増減を繰り返しているが、金曜日は12時台以降14時台に向け大きく減少し、18時台に向けて大きく増加する。

地点15は3日間を通して12時台に向けて増加し、その後減少するが15時台に向けて再び増加する傾向を示している。

14. 太田旗店前



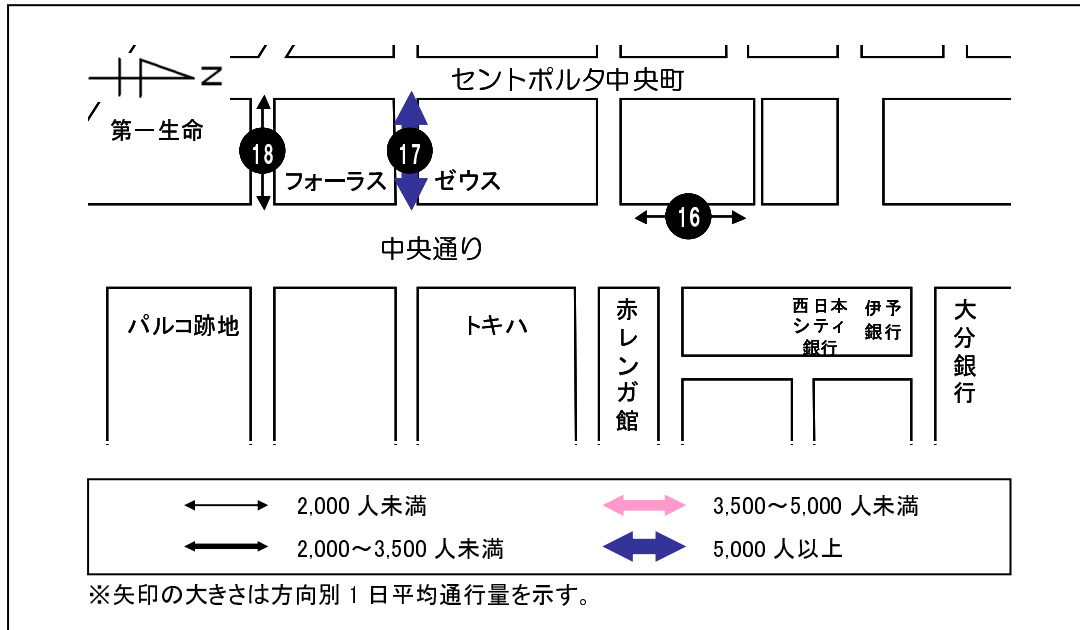
15. 大分信用金庫府内町支店前



(単位:人)

		11時台	12時台	13時台	14時台	15時台	16時台	17時台	18時台	合計	H22合計
14:太田旗店前	金曜日	146	188	90	53	67	119	155	247	1,065	1,598
	土曜日	179	173	192	175	203	236	222	239	1,619	2,272
	日曜日	184	199	166	205	187	194	174	196	1,505	2,242
	1日平均	170	187	149	144	152	183	184	227	1,396	2,037
15:大分信用金庫 府内町支店前	金曜日	469	483	303	346	407	307	274	339	2,928	1,830
	土曜日	426	538	473	447	622	648	541	391	4,086	2,203
	日曜日	507	501	423	454	598	638	433	376	3,930	1,806
	1日平均	467	507	400	416	542	531	416	369	3,648	1,946

⑥赤レンガ・中央通り



< 1 日平均通行量の動向 >

地点 16 は、日中 300 人前後で推移し、13 時台に一旦減少するもののその後増加し 18 時台にピークとなっている。

地点 17 は、一日を通して 1,000 人以上の通行量がある。16 時台がピークとなっており、12～18 時台で一つの山型となっている。

地点 18 は、15 時台まで緩やかに推移し、ピークとなる 18 時台に向けて増加している。

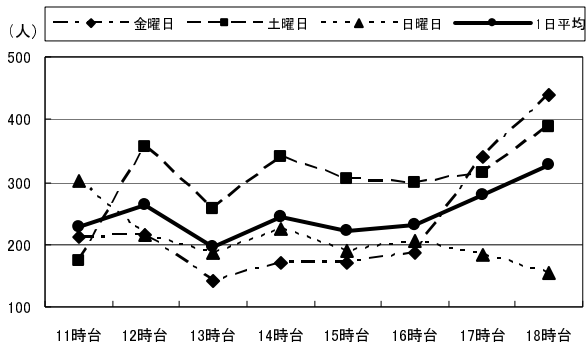
< 曜日別通行量の動向 >

地点 16 の金・土曜日は、18 時台にピークとなっているのに対し、日曜日は 11 時台にピークを迎え、それ以降緩やかに減少を続け 18 時台は一日を通じて最も通行量が少ない時間帯となっている。

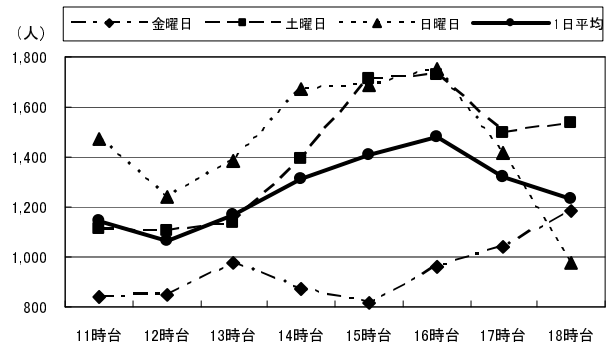
地点 17 の金・土曜日は、ほぼ逆の増減傾向を示しており、土曜日のピークとなっている 15 時台に金曜日は最も少なくなっており、金曜日のピークとなっている 18 時台に土曜日は減少傾向を示している。

地点 18、金曜日の日中の通行量は 1 日平均に比べ少なくなっている。これに対し、土曜日はおおむね 1 日平均よりも多くなっており、13 時台に増加してから 17 時台にピークを迎えるまで大きな減少もなく、通行量を維持している。日曜日は 1 日平均と同様に推移するが、17 時台以降急激に増加し 18 時台のピークではそれまでの約 2 倍の通行量となっている。

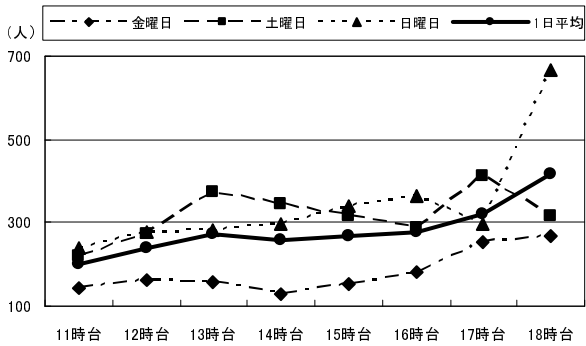
16. 大和証券前



17. ゼウス前(スターバックス前)



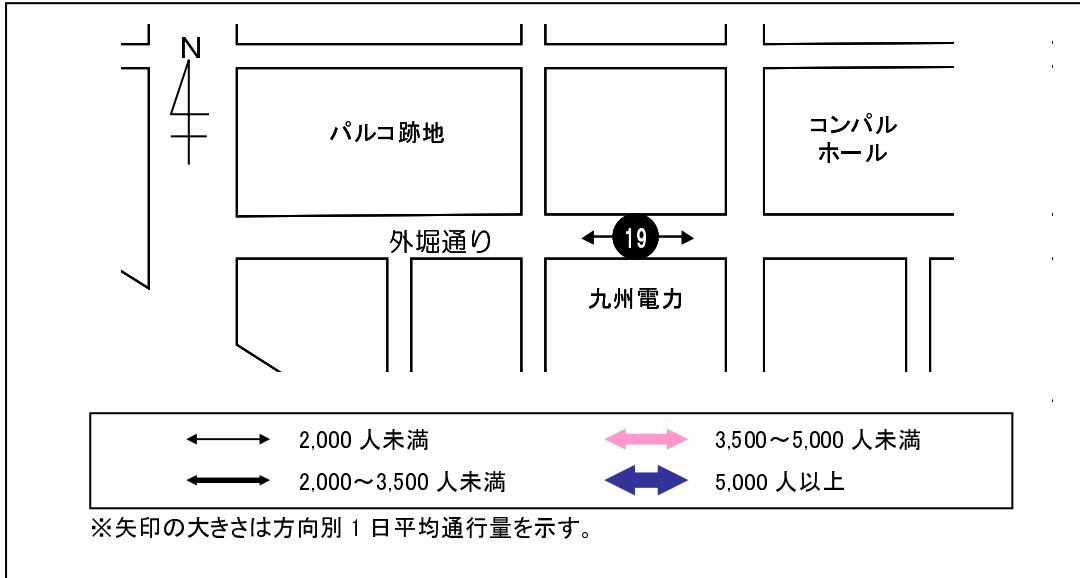
18. 晃星堂本店前



(単位:人)

		11時台	12時台	13時台	14時台	15時台	16時台	17時台	18時台	合計	H22合計
16: 大和証券前	金曜日	213	216	142	170	171	188	340	440	1,880	2,798
	土曜日	173	355	258	340	304	300	316	388	2,434	2,503
	日曜日	302	215	186	224	189	206	183	155	1,660	1,935
	1日平均	229	262	195	245	221	231	280	328	1,991	2,412
17: ゼウス前 (スターバックス前)	金曜日	841	847	980	875	818	959	1,039	1,188	7,547	9,884
	土曜日	1,114	1,105	1,135	1,394	1,716	1,732	1,500	1,538	11,234	12,355
	日曜日	1,473	1,244	1,383	1,669	1,691	1,756	1,413	973	11,602	12,852
	1日平均	1,143	1,065	1,166	1,313	1,408	1,482	1,317	1,233	10,128	11,697
18: 晃星堂本店前	金曜日	142	164	159	129	153	184	255	269	1,455	2,149
	土曜日	222	271	376	346	316	287	414	317	2,549	2,909
	日曜日	241	277	283	297	341	366	298	668	2,771	2,529
	1日平均	202	237	273	257	270	279	322	418	2,258	2,529

⑦外堀通り



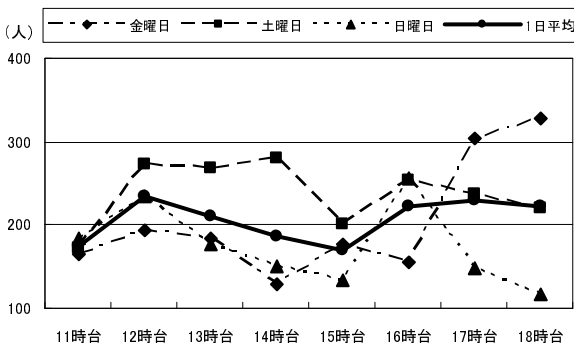
< 1 日平均通行量の動向 >

地点 19 は一日を通じて 200 人前後の通行量となっている。12 時台から 15 時台に向けて少しずつ減少するが、その後 17 時台に向けて緩やかに増加する。

< 曜日別通行量の動向 >

各曜日のピークは、金曜日が 18 時台、土曜日が 14 時台、日曜日が 16 時台となっており、曜日により増減の傾向は異なっている。

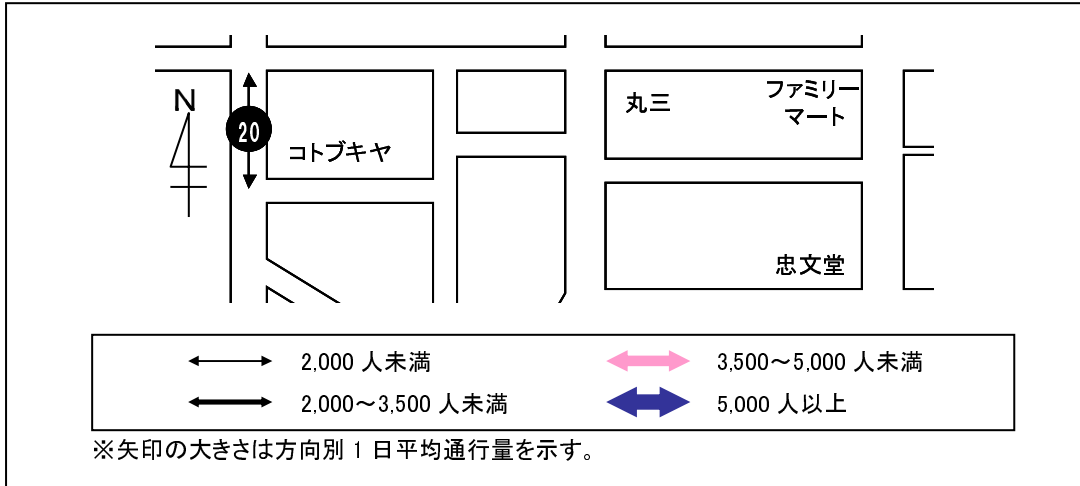
19. 九州電力前



(単位: 人)

		11時台	12時台	13時台	14時台	15時台	16時台	17時台	18時台	合計	H22合計
19:九州電力前	金曜日	164	194	185	128	178	156	305	329	1,639	1,867
	土曜日	172	274	269	280	200	253	238	219	1,905	2,233
	日曜日	185	234	178	150	133	256	148	118	1,402	2,081
	1日平均	174	234	211	186	170	222	230	222	1,649	2,060

⑧西新町



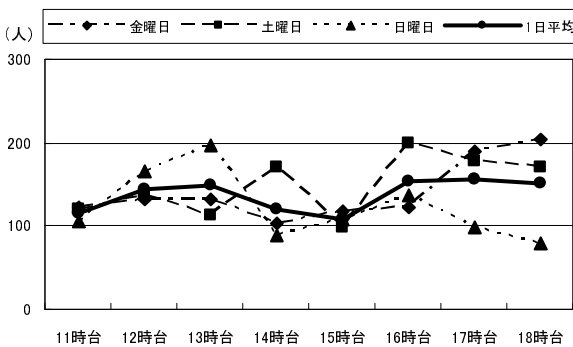
< 1日平均通行量の動向 >

地点 20 は一日を通じて 100～200 人前後の通行量となっている。12・13 時台に一旦増加するものの、15 時台に減少。その後は 17 時台のピークに向けて増加している。

< 曜日別通行量の動向 >

金曜日はおおよそ 1 日平均と同じ動向を繰り返しているのに対し、土曜日は 16 時台にピーク、日曜日は 13 時台にピークと多少のずれがある。特に日曜日の 18 時台では、金、土曜日が約 200 人であるのに対し、100 人以下の通行量となっている。

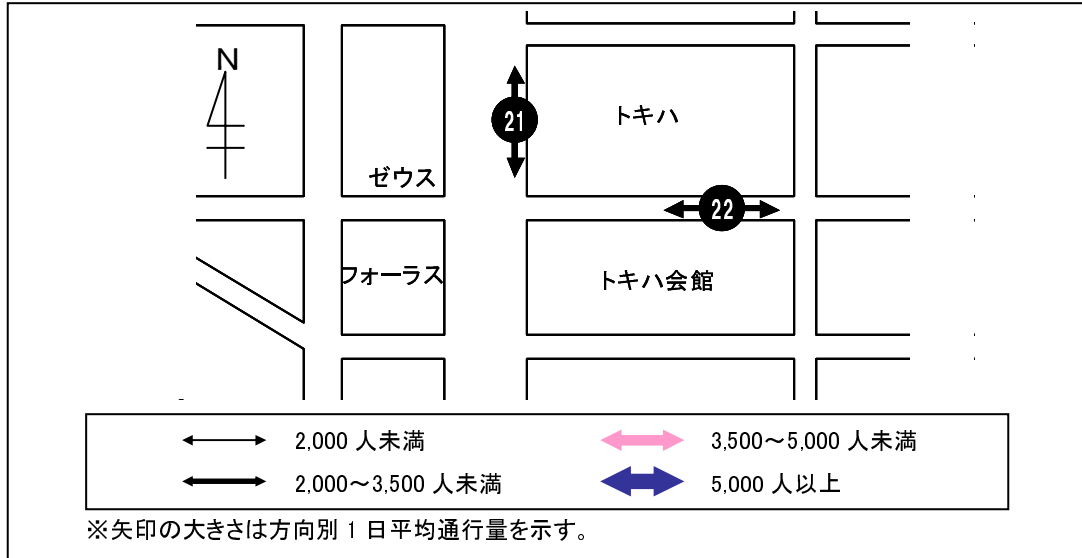
20. コトブキヤ前



(単位:人)

		11時台	12時台	13時台	14時台	15時台	16時台	17時台	18時台	合計	H22合計
20:コトブキヤ前	金曜日	122	131	132	103	118	123	190	204	1,123	1,520
	土曜日	119	136	114	171	99	200	178	170	1,187	1,014
	日曜日	105	166	198	88	108	137	99	79	980	914
	1日平均	115	144	148	121	108	153	156	151	1,097	1,149

⑨ トキハ



< 1 日平均通行量の動向 >

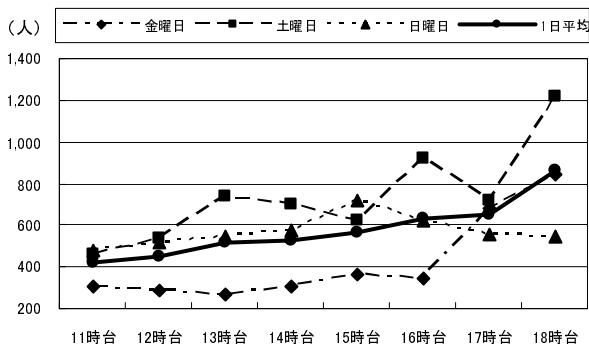
両地点ともおおむね 400～800 人前後の通行量となっている。地点 21 は、緩やかに増加し続け 18 時台には 800 人を超えピークとなっている。地点 22 は 15 時台に 800 人を超えピークとなり、その後、18 時台まで減少を続けるが 600 人前後の通行量を維持している。

< 曜日別通行量の動向 >

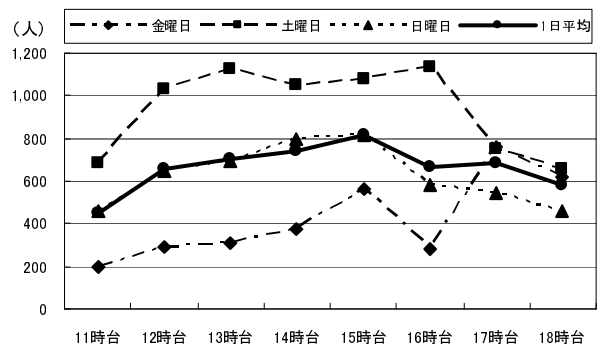
地点 21 の金曜日は 13 時台に最も少なく、その後 15 時台まで緩やかに増加。17 時台から大幅に増加し 18 時台に 800 人を超えている。土曜日は時間毎の変動が大きく、中でも 16・18 時台で特に通行量が集中しており、18 時台には 1,200 人を超えている。日曜日は 15 時台まで緩やかに増加し、夕方減少している。

地点 22 の日曜日は 1 日平均とほぼ同様に推移している。金曜日は 1 日平均の約 200 人下を、土曜日は約 200 人上を推移しているが、3 日間とも 17 時台以降は同じように 600 人前後になり、その後減少している。

21. 中央通り側入口付近

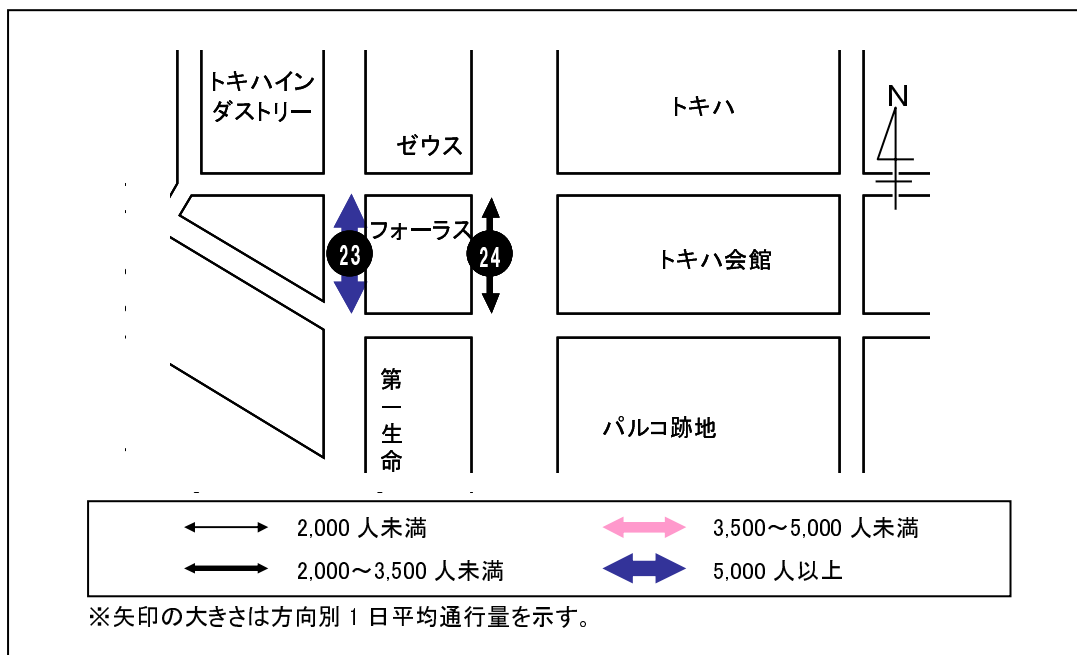


22. トキハ会館向かい側入口付近



		11時台	12時台	13時台	14時台	15時台	16時台	17時台	18時台	合計	H22合計
21:中央通り側 入口付近	金曜日	310	291	271	309	361	348	682	839	3,411	5,948
	土曜日	464	532	733	697	623	922	718	1,213	5,902	6,249
	日曜日	482	520	546	577	718	619	556	545	4,563	5,489
	1日平均	419	448	517	528	567	630	652	866	4,625	5,895
22:トキハ会館 向かい側 入口付近	金曜日	199	290	306	376	559	281	757	617	3,385	4,851
	土曜日	681	1,034	1,124	1,049	1,075	1,137	752	658	7,510	6,648
	日曜日	457	644	691	793	812	584	540	460	4,981	5,386
	1日平均	446	656	707	739	815	667	683	578	5,292	5,628

⑩フォーラス



※11月20日(日)若草公園にて「第29回暴力絶滅おおいた市民大会」が10:00から開催され、10:50から1,200人規模のパレードが行われた。このブロックでは地点23がそのコースに位置した。

<1日平均通行量の動向>

地点23は調査開始の11時台から調査終了の18時台の間、1,200人以上の通行量を維持し続け、ピークの17時台には1,600人を超えている。地点24は14時台から18時台までの間、700人前後を緩やかに推移している。

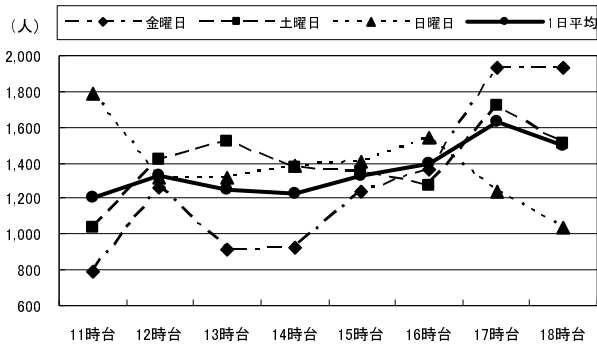
両地点ともに緩やかな増加傾向を示すが、通行量は地点23が地点24の約2倍で推移している。

<曜日別通行量の動向>

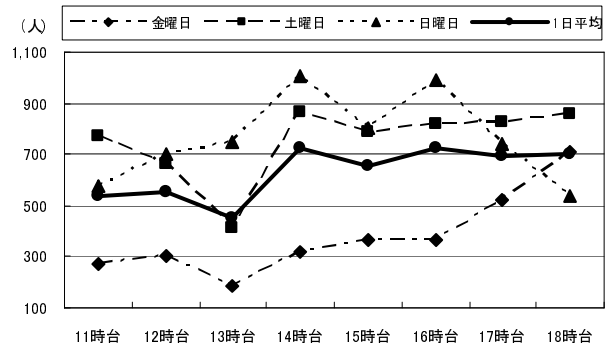
地点23の金・土曜日は、15時台までそれぞれに増減を繰り返すが16時台からは増加し17時台にピークを迎えている。これに対し日曜日の11時台はパレードの影響を受けていると考えられるので除いてみると、16時台にピークを迎え、17時台に1,536人から1,240人へと大きく減少している。

地点24の金曜日は、土・日曜日と比べ日中の通行量が少なくなっているが、土・日曜日が16時台を境に減少を始めるのに対し、金曜日は増加し18時台にピークを迎えている。

23. 中央町側入口付近



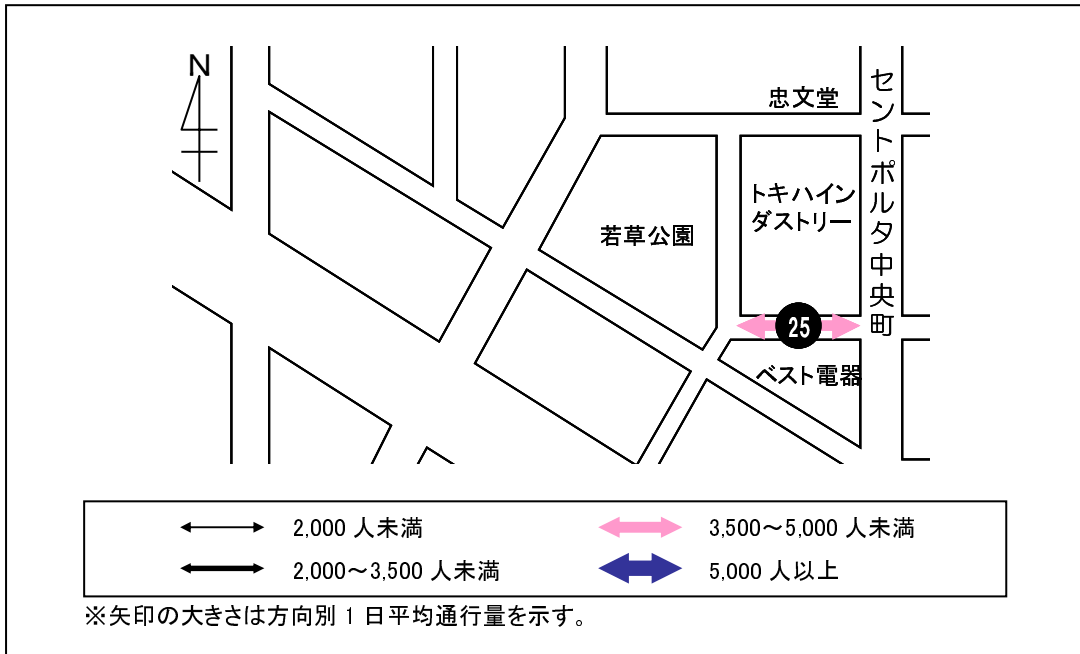
24. 中央通り側入口付近



(単位:人)

		11時台	12時台	13時台	14時台	15時台	16時台	17時台	18時台	合計	H22合計
23: 中央町側 入口付近	金曜日	793	1,260	915	929	1,234	1,365	1,928	1,937	10,361	8,716
	土曜日	1,039	1,423	1,516	1,377	1,352	1,274	1,720	1,512	11,213	10,105
	日曜日	1,783	1,313	1,317	1,380	1,401	1,536	1,240	1,033	11,003	8,067
	1日平均	1,205	1,332	1,249	1,229	1,329	1,392	1,629	1,494	10,859	8,963
24: 中央通り側 入口付近	金曜日	268	300	183	319	369	368	519	706	3,032	4,576
	土曜日	775	660	414	863	786	819	826	860	6,003	5,960
	日曜日	580	702	749	1,003	805	990	742	535	6,106	5,410
	1日平均	541	554	449	728	653	726	696	700	5,047	5,315

⑪ トキハイダストリー



※11月20日(日)若草公園にて「第29回暴力絶滅おおいた市民大会」が10:00から開催され、10:50から1,200人規模のパレードが行われた。このブロックでは地点25がそのコースに位置した。

<1日平均通行量の動向>

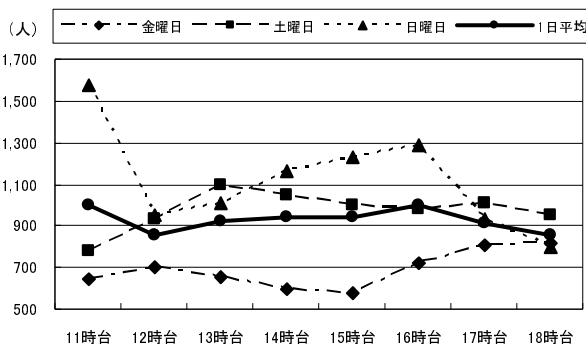
地点25の動向は、900人前後で緩やかに推移している。また、この地点は前回調査から大幅に通行量が増加していたが、増加した通行量を維持している。

<曜日別通行量の動向>

日曜日の11時台はパレードの影響を受けていると考えられるので除いてみると、ピークの16時台を中心に緩やかな山型となっている。金曜日は全ての時間帯で1日平均を下回っており、最も少ない15時台は580人となっている。

また、土曜日は3地点の中で最も1日平均に近い増減を繰り返している。

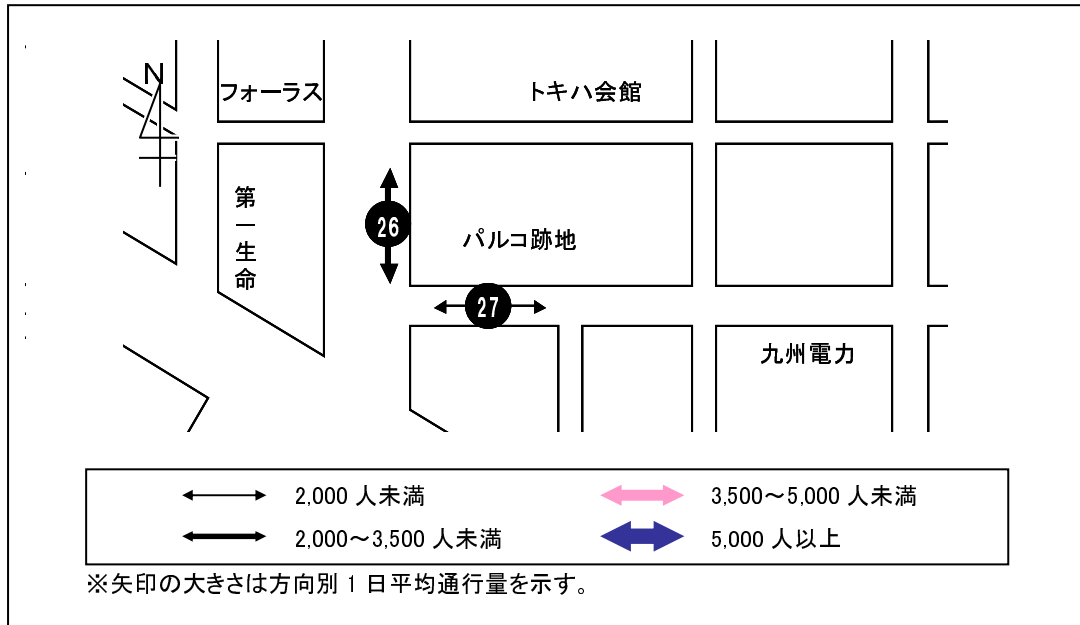
25. 正面入口付近(ベスト電器前)



(単位:人)

		11時台	12時台	13時台	14時台	15時台	16時台	17時台	18時台	合計	H22合計
25: 正面入口付近 (ベスト電器前)	金曜日	646	700	658	600	580	725	804	814	5,527	6,360
	土曜日	783	930	1,097	1,049	1,004	984	1,009	953	7,809	7,349
	日曜日	1,577	948	1,013	1,165	1,232	1,287	933	795	8,950	8,113
	1日平均	1,002	859	923	938	939	999	915	854	7,429	7,274

⑫パルコ跡地



< 1 日平均通行量の動向 >

両地点ともに大きな増減はなく、ピークを迎える 18 時台に向けて増加を続けている。

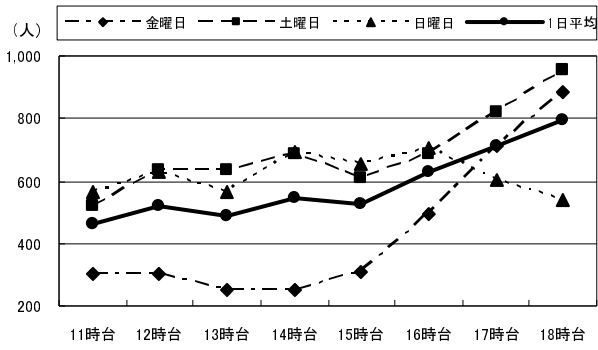
また、この地点は前回調査に比べ大幅に通行量が減少している。これはパルコが撤退したことが影響していると考えられる。通行量は、前回調査の 2 分の 1 以下まで減少している。

< 曜日別通行量の動向 >

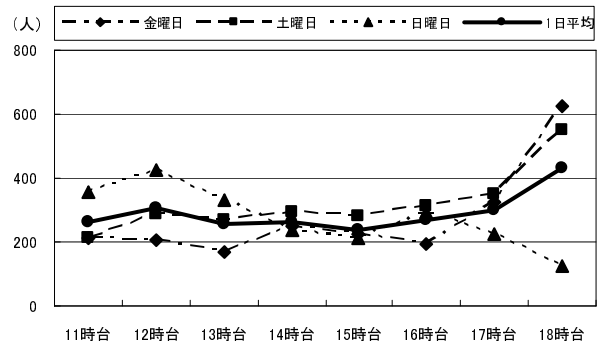
地点 26、27 ともに、金・土曜日は 15 時台から次第に増加し、18 時台にピークを迎えている。それに対し日曜日は 16 時台になると減少をはじめ、18 時台が最も少なくなっている。

地点 27 では 3 日間とも 1 日平均と同様に推移しており、目立った増減はない。地点 26 でも土・日曜日はほぼ 1 日平均と同様に推移している。金曜日はほとんどの時間 1 日平均を下回っているが、16 時台に大幅に増加し 17 時台、18 時台で一日平均を上回りピークを迎える。

26. 中央通り側入口



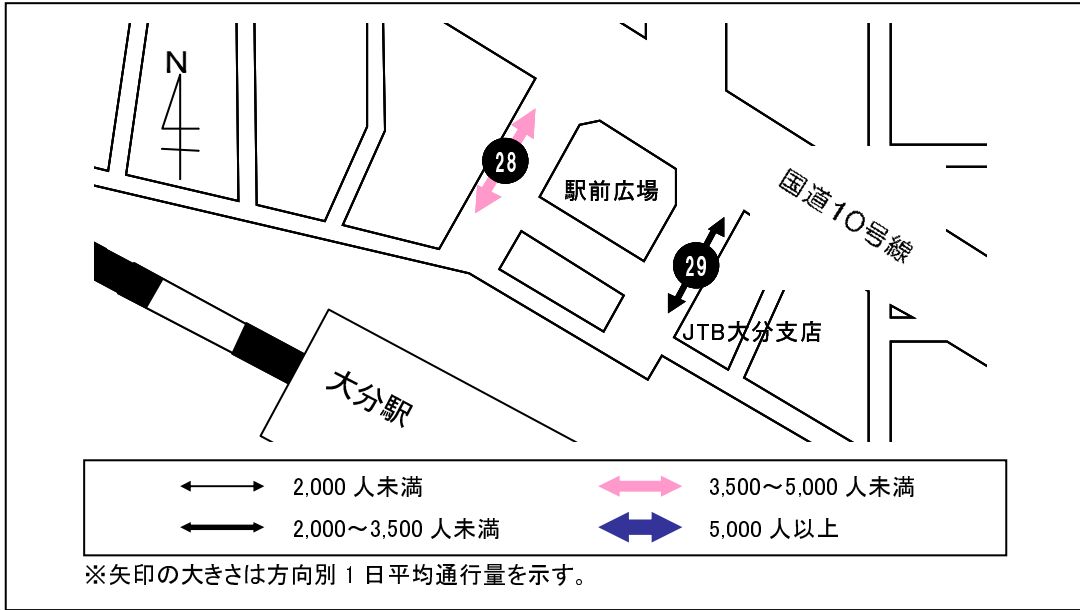
27. 外堀通り側入口



(単位:人)

		11時台	12時台	13時台	14時台	15時台	16時台	17時台	18時台	合計	H22合計
26: 中央通り側入口	金曜日	305	302	251	252	309	493	713	882	3,507	8,534
	土曜日	523	633	638	684	611	685	819	957	5,550	12,710
	日曜日	564	630	566	693	653	703	603	541	4,953	12,832
	1日平均	464	522	485	543	524	627	712	793	4,670	11,359
27: 外堀通り側入口	金曜日	213	205	167	251	222	191	324	623	2,196	4,665
	土曜日	214	286	267	292	283	313	351	548	2,554	7,386
	日曜日	355	425	331	240	211	295	222	128	2,207	7,717
	1日平均	261	305	255	261	239	266	299	433	2,319	6,589

⑬大分駅前



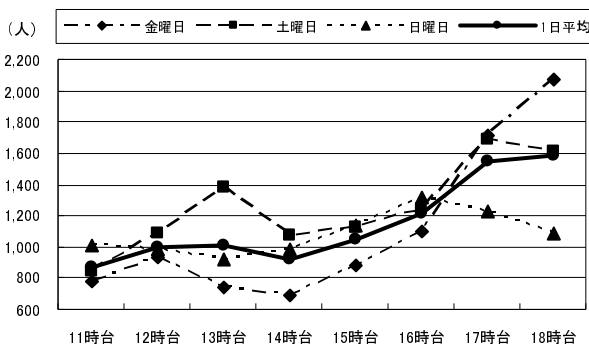
<1日平均通行量の動向>

地点28は、13時台に少し増加するものの、14時台に減少。その後はピークを迎える18時台まで毎時間増加を続けている。地点29は、400人～800人前後の間で推移している。両地点とも同じような増減を繰り返している。

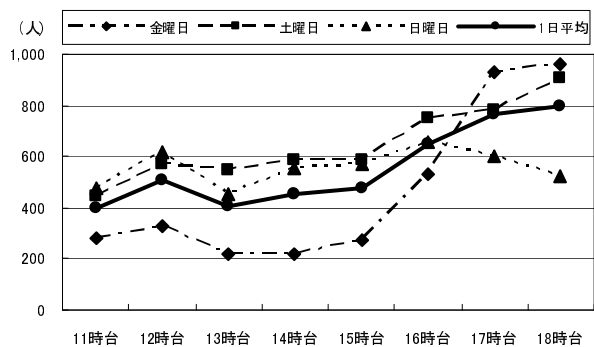
<曜日別通行量の動向>

地点28は3日間、おおむね1日平均と同様の増減傾向を示しているが、土曜日13時台に1,381人、金曜日18時台のピーク時に2,068人と1日平均を約400人上回っており、日曜日18時台には1,088人と平均を約500人下回っている。地点29でも、3日間とも、1日平均と同様の増減傾向を示しており、日曜日18時台のみ250人ほど1日平均を下回っている。

28. バス停横



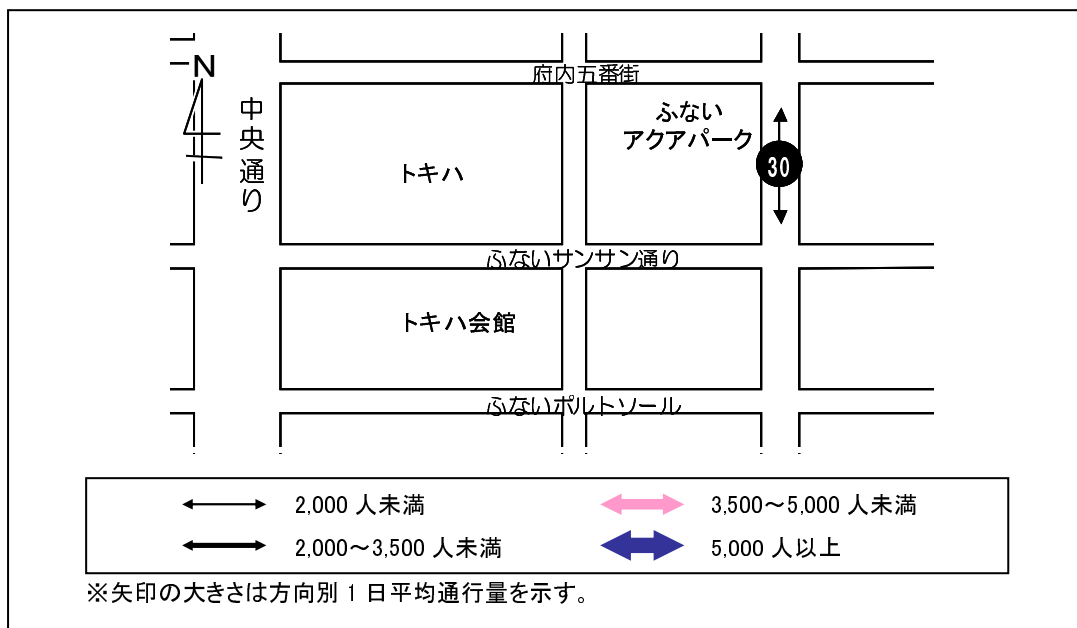
29. JTB前



(単位:人)

		11時台	12時台	13時台	14時台	15時台	16時台	17時台	18時台	合計	H22合計
28:バス停横	金曜日	777	931	746	689	879	1,095	1,713	2,068	8,898	8,291
	土曜日	837	1,092	1,381	1,076	1,121	1,237	1,685	1,615	10,044	8,886
	日曜日	1,007	984	919	986	1,138	1,320	1,226	1,088	8,668	6,255
	1日平均	874	1,002	1,015	917	1,046	1,217	1,541	1,590	9,203	7,811
29:JTB前	金曜日	278	332	219	220	277	535	927	959	3,747	5,164
	土曜日	445	572	544	585	589	751	782	907	5,175	6,493
	日曜日	478	621	452	558	568	660	599	523	4,459	5,653
	1日平均	400	508	405	454	478	649	769	796	4,460	5,770

⑭ふないアクアパーク



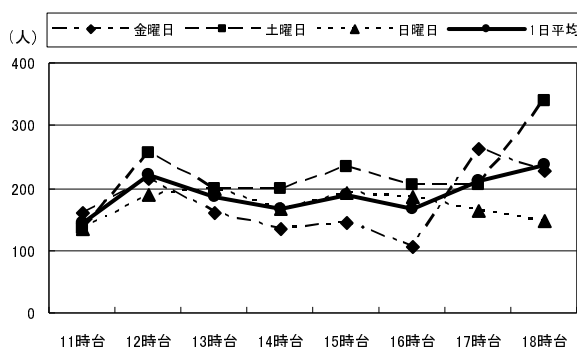
<1日平均通行量の動向>

地点30は、12時台に一旦増加するものの、13時台以降は緩やかに減少。その後、16時台を境に18時台のピークに向けて増加し続けている。

<曜日別通行量の動向>

おおむねいずれの曜日も1日平均通行量と同様に推移しているが、18時台のみ土曜日は大幅に増加、金・日曜日は減少と違いが見られる。

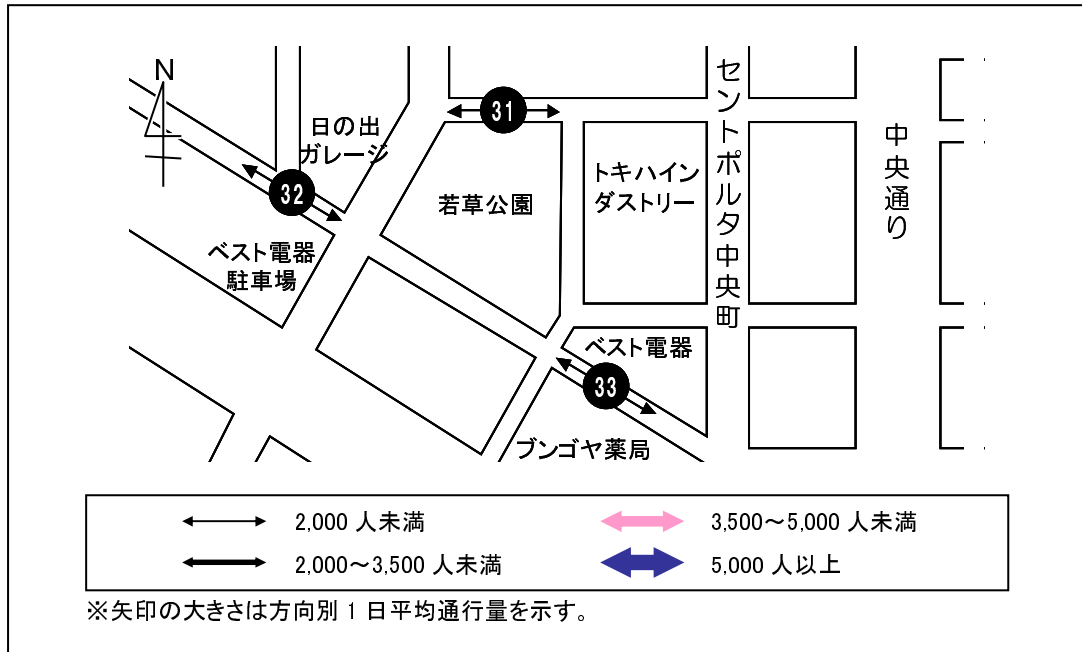
30. ふないアクアパーク東側(田北学園前)



(単位:人)

		11時台	12時台	13時台	14時台	15時台	16時台	17時台	18時台	合計	H22合計
30:ふないアクアパーク東側 (田北学園前)	金曜日	159	214	159	136	143	107	264	227	1,409	1,927
	土曜日	133	256	200	200	234	206	204	338	1,771	1,881
	日曜日	136	190	199	165	191	186	164	146	1,377	1,496
	1日平均	143	220	186	167	189	166	211	237	1,519	1,768

⑮若草公園周辺



※11月20日(日)若草公園にて「第29回暴力絶滅おおいた市民大会」が10:00から開催され、10:50から1,200人規模のパレードが行われた。このブロックでは地点31、33がそのコースに位置した。

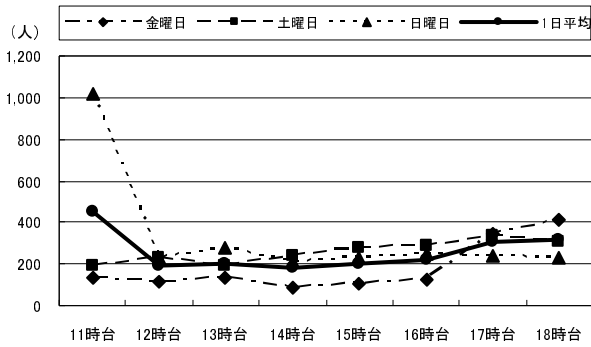
< 1日平均通行量の動向 >

地点32は一日を通して100人前後で推移している。地点31、33のピークは11時台にあり、地点31で特に多くなっているが、これは日曜日に行われたパレードの影響を受けていると思われる。それ以外で大きな増減はなく、両地点ともに200人前後で推移している。

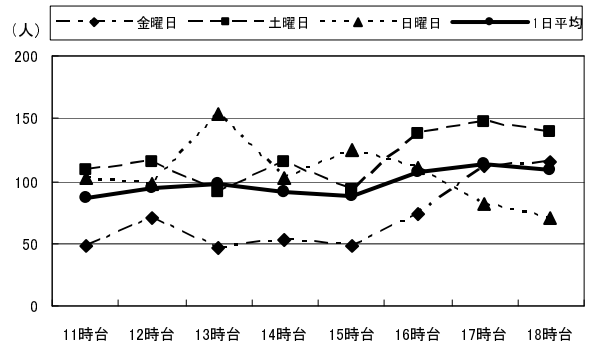
< 曜日別通行量の動向 >

地点31・33の通行量は、いずれの曜日にも大きな増減はなく、1日平均と同じ増減傾向を示している。地点32では、金曜日はピークを迎える17・18時台以外は1日平均を下回り、土曜日は1日を通して1日平均を上回っている。また、日曜日は13時台にピークを迎え、15時台に再度増加するも、それ以降は減少し続け、金・土曜日とは違った増減で推移している。

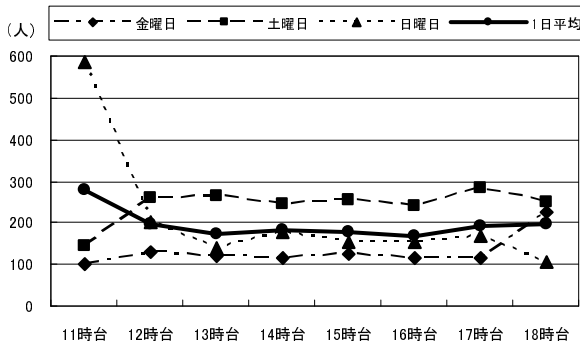
31. 若草公園北側



32. ベスト電器駐車場前



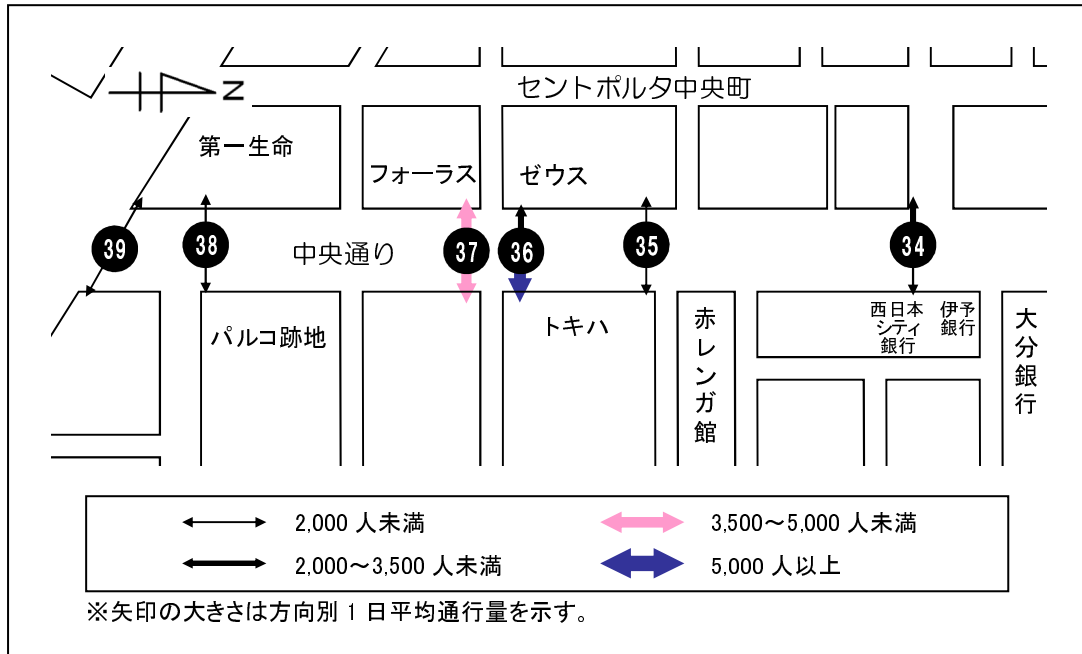
33. プンゴヤ薬局本店前



(単位:人)

		11時台	12時台	13時台	14時台	15時台	16時台	17時台	18時台	合計	H22合計
31:若草公園北側	金曜日	134	113	136	85	108	126	345	415	1,462	2,198
	土曜日	192	234	195	243	280	290	337	311	2,082	2,964
	日曜日	1,022	230	274	210	231	250	242	227	2,686	2,627
	1日平均	449	192	202	179	206	222	308	318	2,077	2,596
32:ベスト電器 駐車場前	金曜日	48	70	47	53	48	73	112	115	566	987
	土曜日	109	116	91	116	93	137	147	140	949	1,216
	日曜日	102	97	154	103	125	111	82	70	844	1,219
	1日平均	88	94	97	91	89	107	114	108	786	1,141
33:ブンゴヤ薬局 本店前	金曜日	101	130	122	117	127	114	117	225	1,053	1,820
	土曜日	146	259	262	245	255	238	285	252	1,942	2,013
	日曜日	588	201	141	179	155	156	167	107	1,694	2,397
	1日平均	278	197	175	180	179	169	190	195	1,563	2,077

⑩中央通り（横断）



<1日平均通行量の動向>

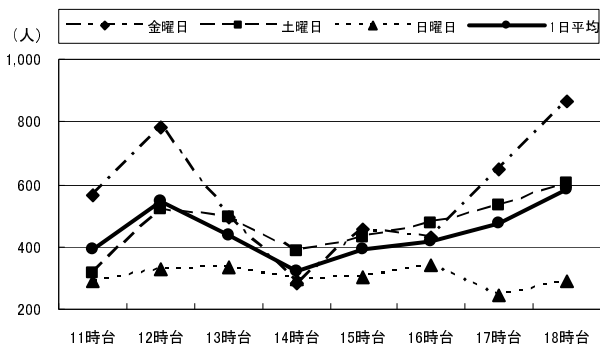
地点 36、37 は 12 時台以降ゆるやかに減少を続けるが、その後 15 時台を境に増加している。また、地点 35 も 12 時台に一旦増加し 15 時台に減少するが、それ以降再び増加しており、3 地点で同じような増減の推移となった。地点 35 は 3 日間を通して常に通行量が少ない地点となっており、その通行量は一日を通して 100 人前後に止まっている。地点 38、39 は 17 時台のピークに向けて一日を通して徐々に増加している。ただ、地点 38 はパルコが撤退したためか、通行量がどの時間帯も前回調査の約 2 分の 1 に減少している。地点 34 は 17 時台から 18 時台で大きく通行量が増加している点が特徴的である。

<曜日別通行量の動向>

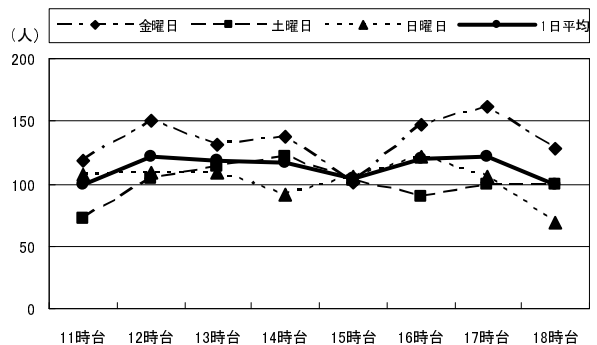
地点 35 以外の金曜日は 17、18 時台の夕方にピークを迎えており、地点 35 の金曜日は 18 時台に減少し始めている。ただ、金曜日はすべての地点に共通して、12、13 時台は増加傾向にある。

地点 35~37 の日曜日は夕方大幅に減少している。特に地点 36・37 では 17 時台と 18 時台の差が約 350 人となっている。地点 39 はすべての曜日で夕方にピークを迎えている。土曜日はどの地点も 1 日平均と同じ増減をたどっているが、地点 36 の 12 時台と 17 時台は通行量が大きく増加している。

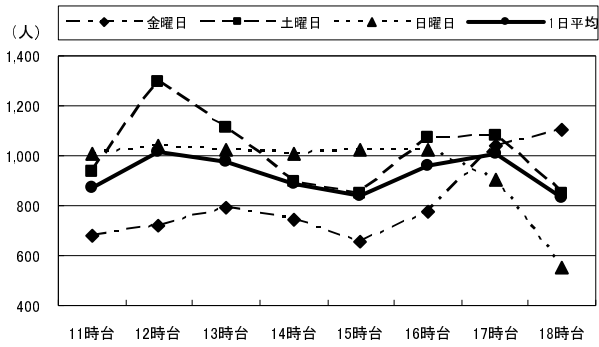
34. ガレリアドーム前(横断歩道)



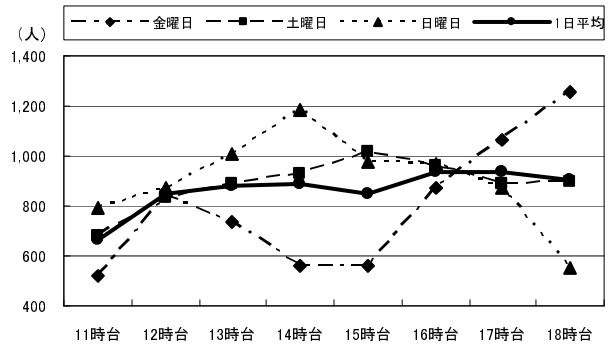
35. 野村證券前(地下道)



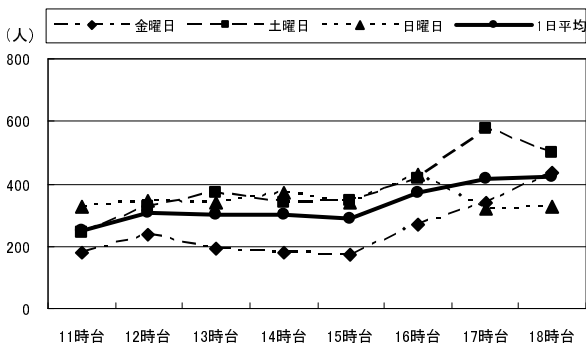
36. トキハ前スクランブル北(横断歩道)



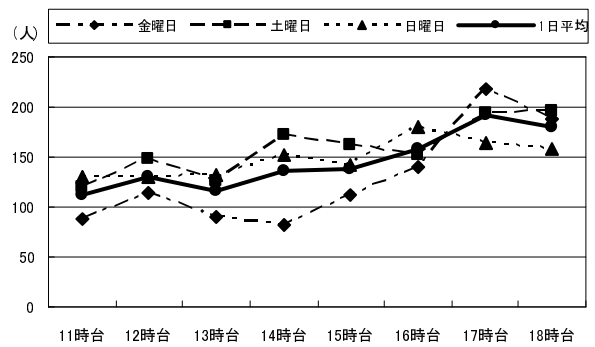
37. トキハ前スクランブル南(横断歩道)



38. パルコ跡地前(横断歩道)



39. 大分駅前(地下道)



(単位:人)

		11時台	12時台	13時台	14時台	15時台	16時台	17時台	18時台	合計	H22合計
34: ガレリア ドーム前 (横断歩道)	金曜日	567	785	492	281	453	428	650	864	4,520	4,949
	土曜日	317	522	492	383	431	476	532	602	3,755	3,690
	日曜日	292	327	332	299	300	343	248	289	2,430	2,946
	1日平均	392	545	439	321	395	416	477	585	3,568	3,862
35: 野村證券前 (地下道)	金曜日	118	151	132	138	101	148	162	128	1,078	972
	土曜日	72	104	114	122	103	89	99	99	802	807
	日曜日	108	109	109	91	106	122	105	69	819	736
	1日平均	99	121	118	117	103	120	122	99	900	838
36: トキハ前 スクランブル北 (横断歩道)	金曜日	677	719	793	748	658	779	1,043	1,104	6,521	10,071
	土曜日	933	1,297	1,112	894	845	1,072	1,077	848	8,078	8,160
	日曜日	1,011	1,043	1,022	1,012	1,024	1,023	902	554	7,591	6,712
	1日平均	874	1,020	976	885	842	958	1,007	835	7,397	8,314
37: トキハ前 スクランブル南 (横断歩道)	金曜日	522	842	736	564	564	871	1,064	1,257	6,420	9,326
	土曜日	678	836	891	927	1,014	960	887	895	7,088	8,429
	日曜日	793	872	1,006	1,185	975	968	869	551	7,219	9,124
	1日平均	664	850	878	892	851	933	940	901	6,909	8,960
38: パルコ跡地前 (横断歩道)	金曜日	178	240	189	181	170	270	341	435	2,004	4,438
	土曜日	243	329	370	339	345	414	578	500	3,118	5,273
	日曜日	327	347	340	374	341	429	320	327	2,805	6,172
	1日平均	249	305	300	298	285	371	413	421	2,642	5,294
39: 大分駅前 (地下道)	金曜日	88	115	91	82	112	141	219	189	1,037	1,019
	土曜日	120	148	126	172	162	152	195	196	1,271	1,272
	日曜日	131	130	133	152	143	180	164	158	1,191	1,042
	1日平均	113	131	117	135	139	158	193	181	1,166	1,111

第2部 アンケート調査

第2部 アンケート調査

第1章 調査の概要

1. 調査の目的

「中心市街地の活性化に関する法律」第9条（基本計画）に基づく大分市中心市街地活性化基本計画の推進に伴い、大分市中心市街地における歩行者通行量やまちなか滞留時間を調査することにより、来街者の来街手段・目的・動向等を把握し、認定基本計画のフォローアップのための基礎資料とする。

2. 調査対象

調査地点を通行する中学生以上の男女

3. 調査地点

次ページに示す 15 地点

4. 調査方法

各調査地点において、調査対象者への聞き取り方法で調査を行った。なお、1地点あたりの回収目標は以下のとおり。

	11月18日	11月19日	11月20日	合計
11:00～13:00	10件	10件	10件	30件
13:00～15:00	10件	10件	10件	30件
15:00～17:00	10件	10件	10件	30件
17:00～19:00	20件	20件	10件	50件
合計	50件	50件	40件	140件

5. 回収数

調査曜日	回収数
11月18日(金)	589
11月19日(土)	800
11月20日(日)	622
合計	2,011

6. 調査日時

平成23年11月18日(金) 午前11時から午後7時まで [雨]
平成23年11月19日(土) 午前11時から午後7時まで [くもり]
平成23年11月20日(日) 午前11時から午後7時まで [晴れ]

7. 調査実施機関

株式会社 マイダスコミュニケーション

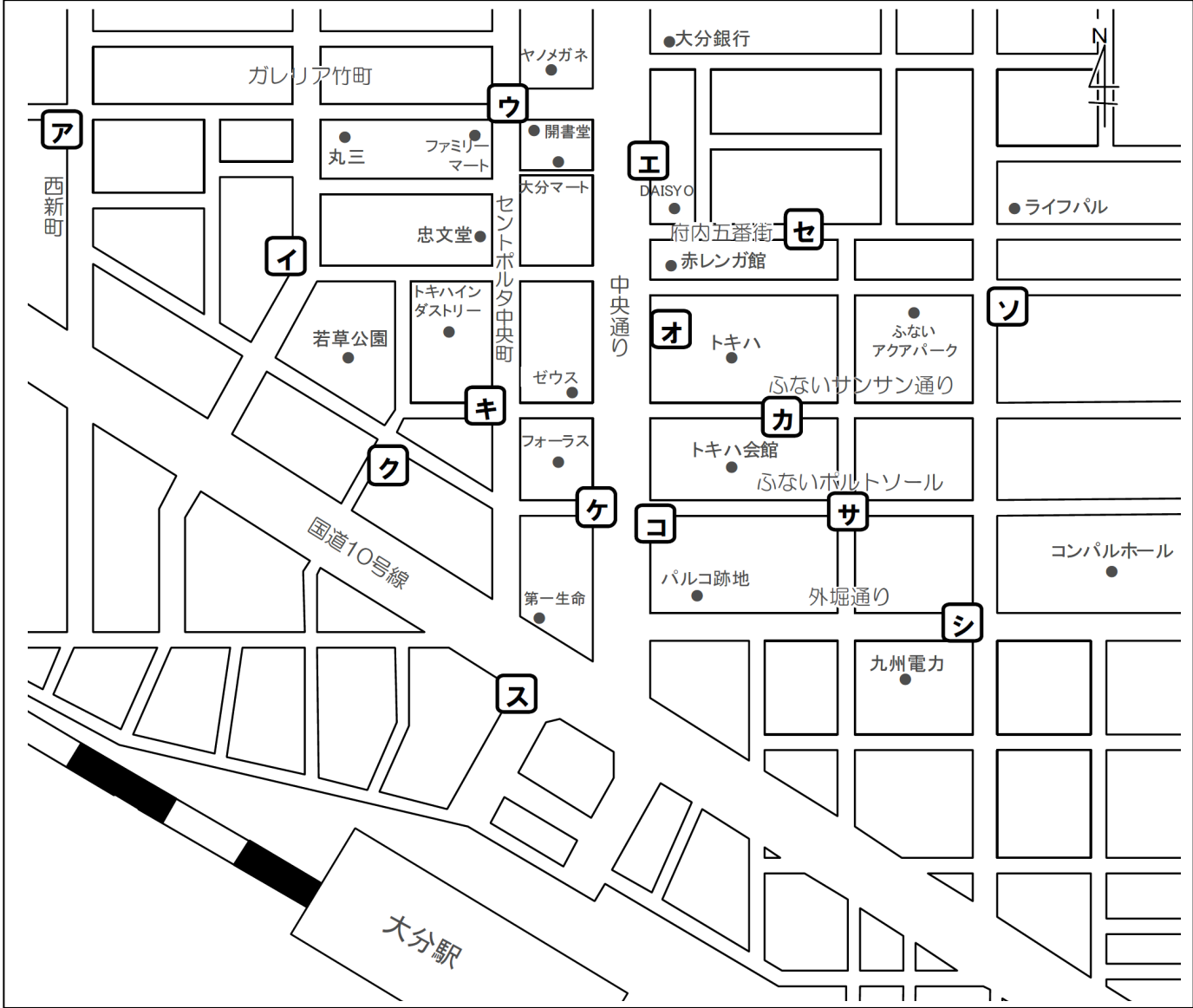
8. 集計・分析

株式会社 マイダスコミュニケーション

アンケート調査地点

ア

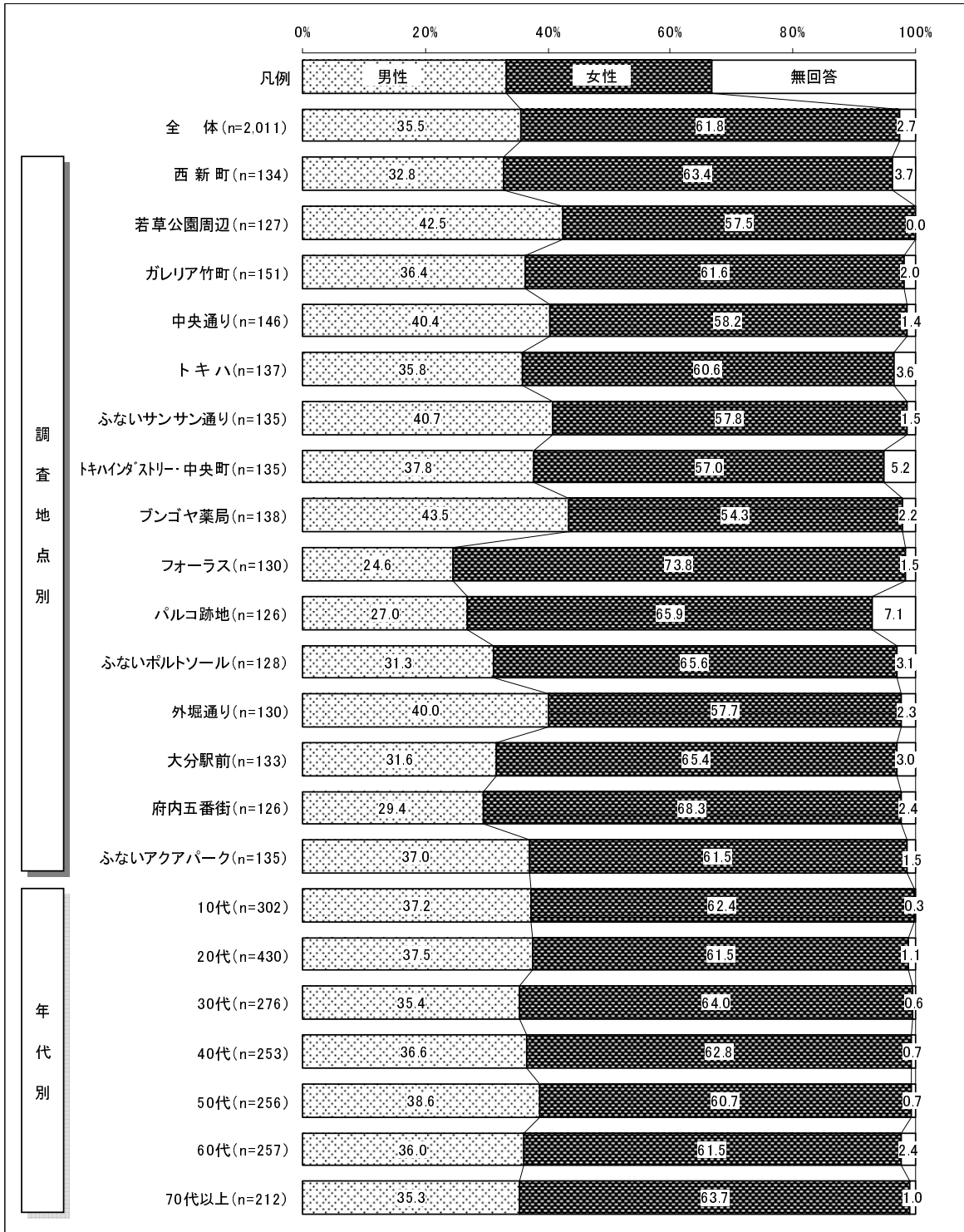
地点	地点名
ア	西新町
イ	若草公園周辺
ウ	ガレリア竹町
エ	中央通り
オ	トキハ
カ	ふないサンサン通り
キ	トキハインダストリー・中央町
ク	ブンゴヤ薬局
ケ	フォーラス
コ	パルコ跡地
サ	ふないポルトソール
シ	外堀通り
ス	大分駅前
セ	府内五番街
ソ	ふないアクアパーク



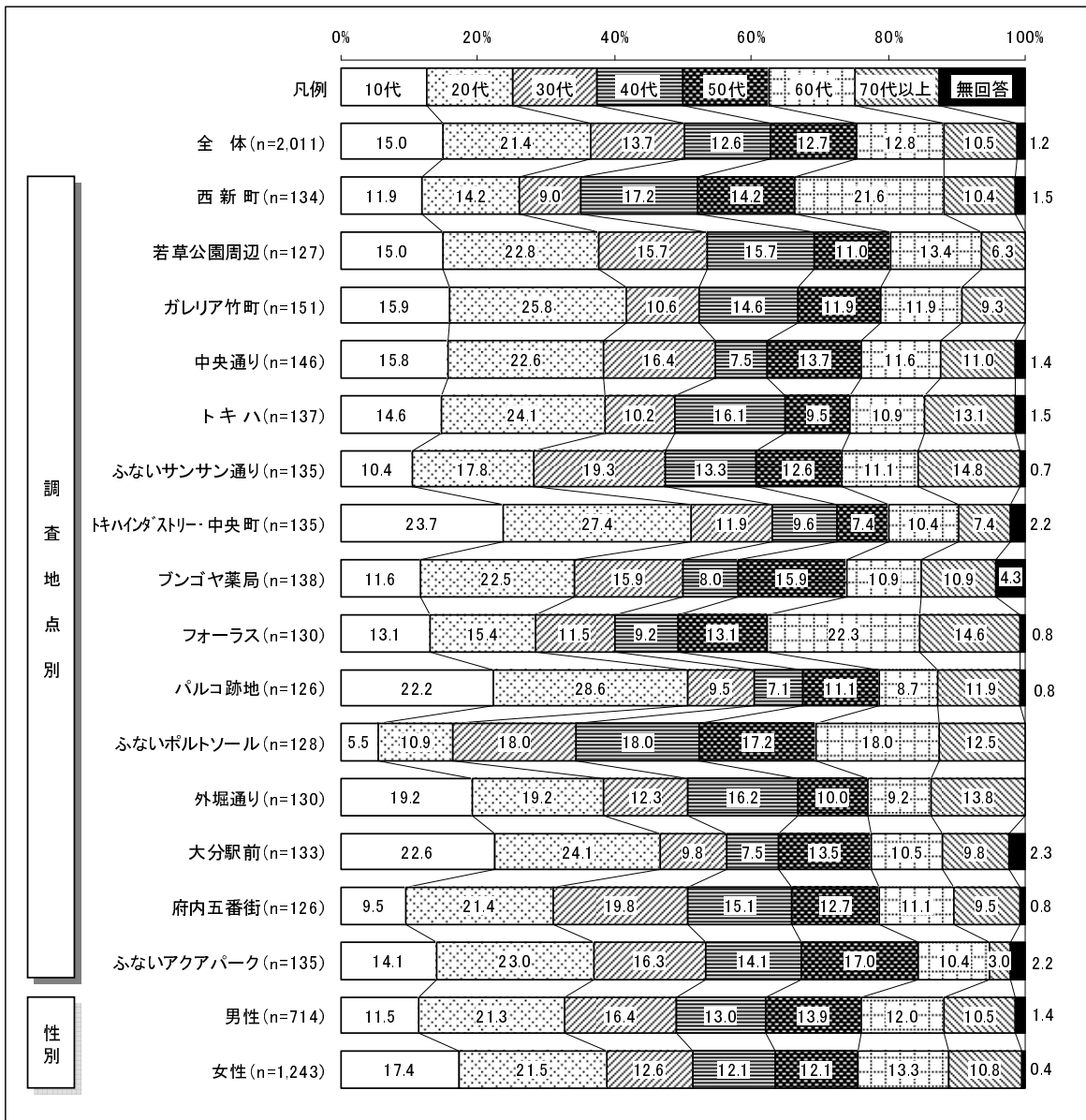
9. 対象者の属性

本調査の調査対象者の属性は以下のとおり。

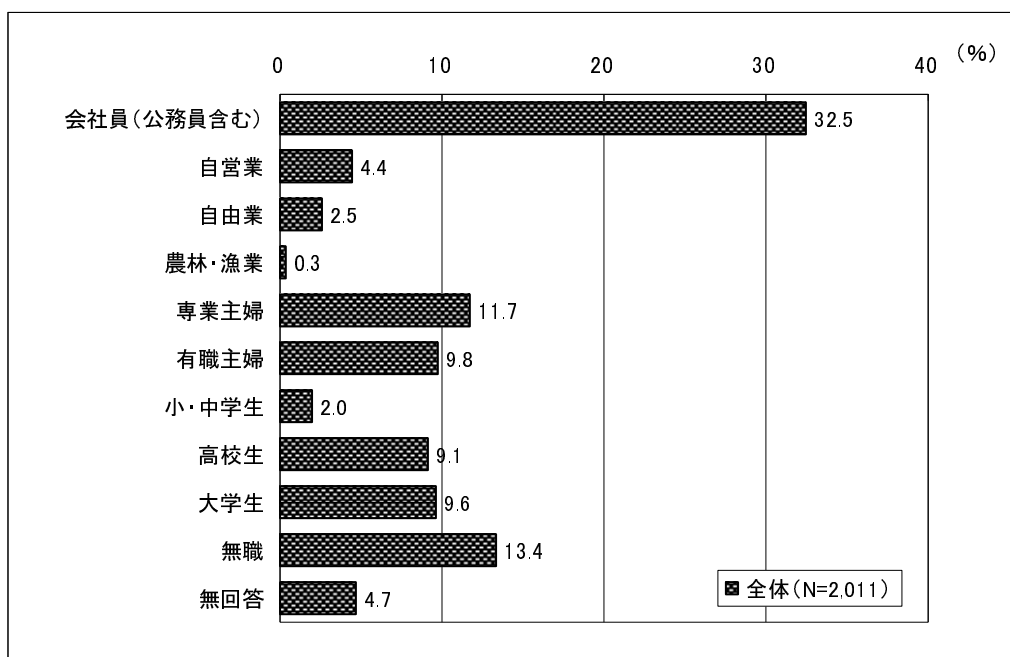
《性別》



《年代》

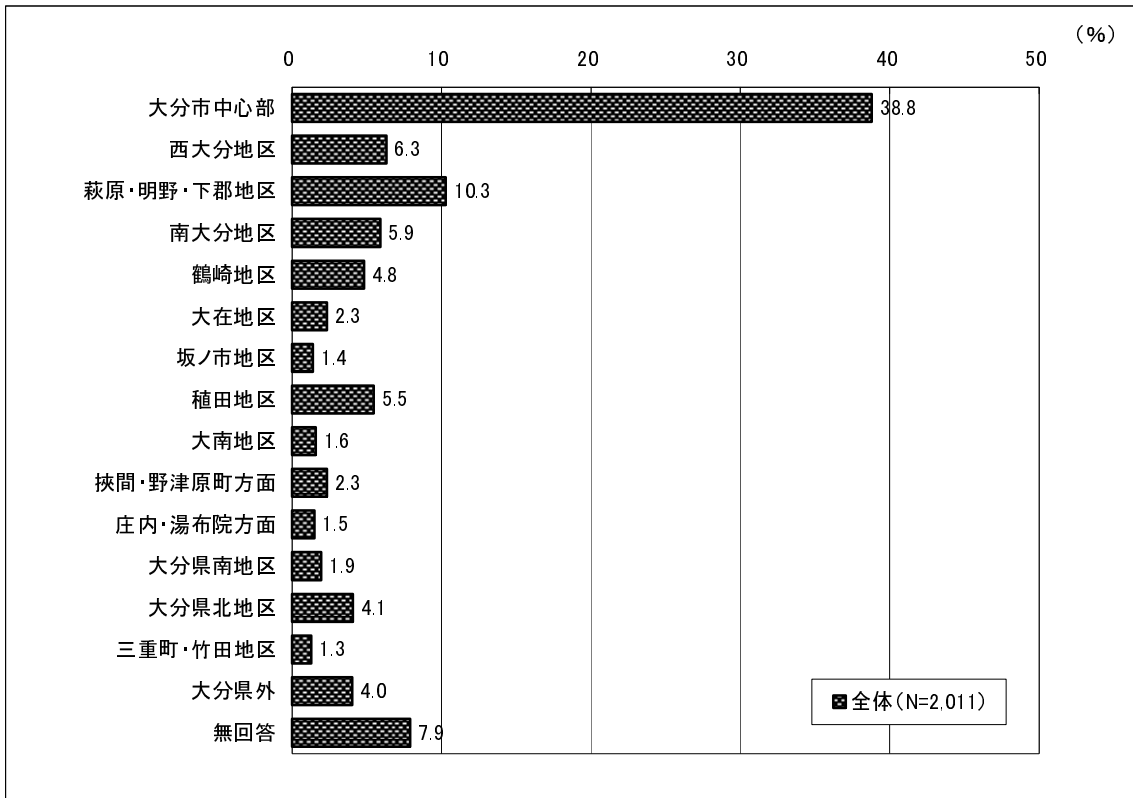


《職業》



		サンプル数	会社員 (公務員含む)	自営業	自由業	農林・漁業	専業主婦	有職主婦	小・中学生	高校生	大学生	無職	無回答
全体		2,011	32.5	4.4	2.5	0.3	11.7	9.8	2.0	9.1	9.6	13.4	4.7
調査地点別	西新町	134	26.9	8.2	2.2	-	14.9	9.7	3.0	5.2	9.0	13.4	7.5
	若草公園周辺	127	37.0	7.1	1.6	-	7.1	16.5	1.6	7.1	7.1	10.2	4.7
	ガレリア竹町	151	31.1	7.3	2.0	-	11.3	9.3	1.3	7.9	12.6	14.6	2.6
	中央通り	146	42.5	3.4	4.1	-	7.5	4.1	0.7	11.0	6.8	16.4	3.4
	トキハ	137	25.5	3.6	2.9	2.2	12.4	8.8	3.6	5.8	18.2	12.4	4.4
	ふないサンサン通り	135	34.8	5.2	3.0	-	11.1	8.1	-	8.9	9.6	17.0	2.2
	トキハインダストリー・中央町	135	28.9	5.9	1.5	2.2	6.7	6.7	5.2	9.6	16.3	11.1	5.9
	ブンゴヤ薬局	138	37.0	3.6	3.6	-	13.8	5.8	0.7	8.0	4.3	14.5	8.7
	フォーラス	130	19.2	3.1	0.8	-	16.9	20.0	-	9.2	10.8	15.4	4.6
	パルコ跡地	126	26.2	2.4	2.4	0.8	14.3	11.1	4.0	13.5	12.7	8.7	4.0
	ふないボルトソール	128	39.1	2.3	3.1	-	18.0	10.9	0.8	4.7	1.6	16.4	3.1
	外堀通り	130	35.4	3.1	3.1	-	10.8	5.4	6.9	12.3	4.6	16.9	1.5
	大分駅前	133	24.8	0.8	2.3	-	12.8	9.0	0.8	18.8	14.3	9.8	6.8
	府内五番街	126	38.9	5.6	3.2	-	7.1	10.3	0.8	4.0	10.3	16.7	3.2
ふないアクアパーク	135	39.3	4.4	2.2	-	11.1	12.6	0.7	10.4	5.2	6.7	7.4	
性別	男性	714	45.2	8.3	3.6	0.8	0.1	1.5	1.4	7.0	9.9	17.5	4.5
	女性	1,243	25.7	2.3	1.7	-	18.3	14.2	2.1	10.5	9.8	11.3	4.2
年代別	10代	302	2.6	-	0.7	-	-	1.7	12.6	57.6	20.9	0.3	3.6
	20代	430	47.2	1.9	3.0	-	0.7	7.4	0.2	1.4	29.5	4.0	4.7
	30代	276	61.6	6.5	1.4	0.4	8.0	13.4	-	-	1.1	5.1	2.5
	40代	253	46.2	7.5	4.7	0.4	17.0	19.0	-	0.4	-	2.4	2.4
	50代	256	43.4	6.3	2.7	1.2	17.2	16.4	-	-	-	8.2	4.7
	60代	257	12.8	8.9	1.9	0.4	28.0	8.9	-	-	-	33.9	5.1
	70代以上	212	2.8	2.4	3.8	0.5	24.1	3.8	-	-	-	58.0	4.7

《住所》



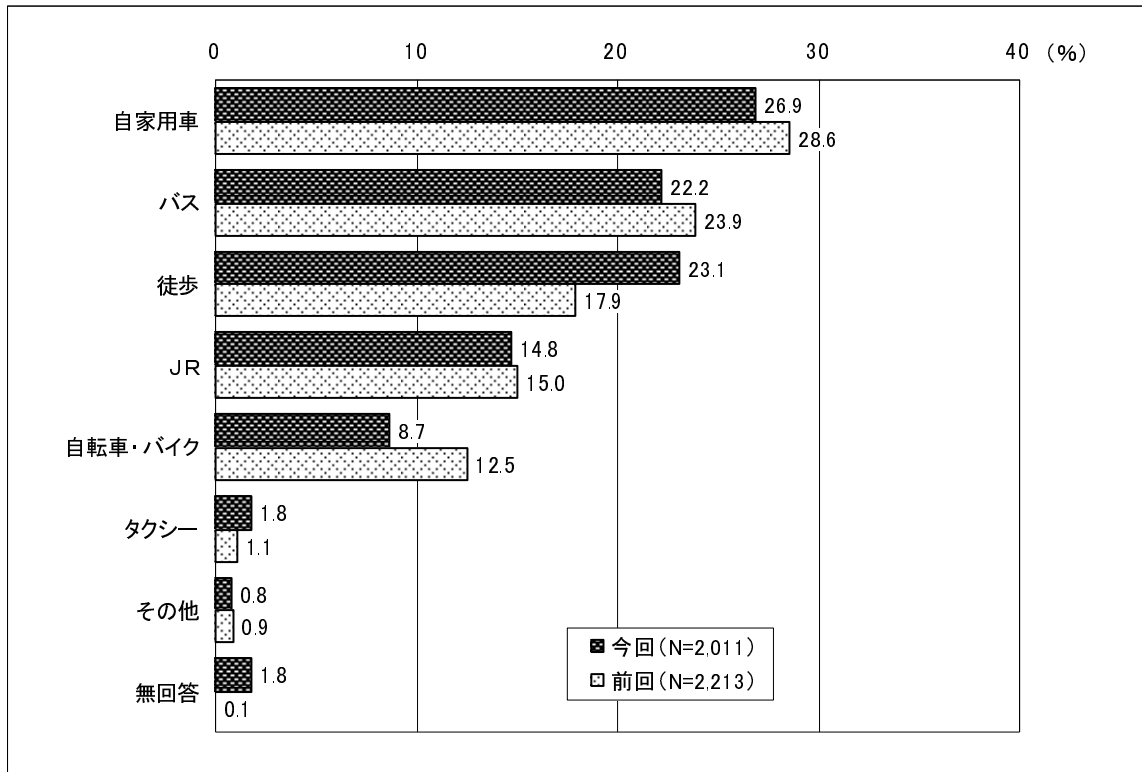
(%)

	サンプル数	大分市中心部	西大分地区	下郡地区・明野・	南大分地区	鶴崎地区	大在地区	坂ノ市地区	植田地区	大南地区	挾間・野津原町方面	庄内・湯布院方面	大分県南地区	大分県北地区	三重町・竹田地区	大分県外	無回答	
全体	2,011	38.8	6.3	10.3	5.9	4.8	2.3	1.4	5.5	1.6	2.3	1.5	1.9	4.1	1.3	4.0	7.9	
調査地点別	西新町	134	45.5	6.0	10.4	1.5	3.0	1.5	2.2	7.5	2.2	1.5	0.7	2.2	-	-	6.0	9.7
	若草公園周辺	127	44.1	4.7	6.3	7.9	5.5	3.9	1.6	5.5	1.6	4.7	1.6	0.8	1.6	2.4	3.9	3.9
	ガレリア竹町	151	46.4	3.3	8.6	4.6	4.0	4.0	2.0	5.3	2.0	2.6	1.3	1.3	2.6	7.9	2.6	2.6
	中央通り	146	33.6	9.6	13.7	5.5	6.8	2.1	0.7	4.1	2.1	2.7	1.4	4.1	1.4	0.7	4.8	6.8
	トキハ	137	37.2	7.3	8.0	2.9	3.6	0.7	2.2	3.6	5.8	3.6	1.5	2.2	6.6	0.7	2.2	11.7
	ふないサンサン通り	135	42.2	4.4	10.4	5.2	3.0	2.2	-	7.4	2.2	2.2	2.2	3.0	5.2	1.5	3.7	5.2
	トキハインダストリー・中央町	135	40.7	5.9	9.6	7.4	6.7	1.5	3.7	4.4	1.5	1.5	-	0.7	4.4	0.7	0.7	10.4
	ブンゴヤ薬局	138	42.8	8.7	6.5	6.5	3.6	2.2	2.2	4.3	0.7	1.4	1.4	0.7	2.9	1.4	3.6	10.9
	フォーラス	130	27.7	7.7	11.5	6.2	4.6	0.8	-	4.6	0.8	2.3	1.5	1.5	6.2	1.5	6.9	16.2
	パルコ跡地	126	27.0	3.2	24.6	6.3	5.6	4.0	1.6	4.8	0.8	0.8	1.6	1.6	5.6	1.6	2.4	8.7
	ふないポルトソール	128	31.3	12.5	8.6	7.8	10.2	1.6	2.3	6.3	0.8	-	0.8	3.1	7.8	2.3	0.8	3.9
	外堀通り	130	46.2	8.5	10.8	5.4	4.6	1.5	0.8	3.8	0.8	1.5	1.5	2.3	5.4	-	2.3	4.6
	大分駅前	133	24.1	1.5	6.8	12.8	4.5	5.3	0.8	10.5	1.5	6.0	1.5	0.8	4.5	-	9.0	10.5
	府内五番街	126	50.0	5.6	4.0	2.4	4.8	3.2	0.8	6.3	0.8	3.2	1.6	4.0	4.8	2.4	2.4	4.0
ふないアクアパーク	135	42.2	5.9	14.8	6.7	2.2	0.7	-	3.7	-	0.7	3.7	0.7	4.4	1.5	3.0	9.6	
性別	男性	714	34.7	5.5	9.9	6.6	4.8	2.4	1.7	5.0	1.4	2.7	2.2	2.1	3.8	1.5	6.9	8.8
	女性	1,243	41.3	6.8	10.4	5.6	4.9	2.3	1.1	5.9	1.8	2.3	1.1	1.9	4.2	1.2	2.5	6.8
年代別	10代	302	32.8	5.6	12.9	6.3	4.6	2.3	2.0	7.0	4.3	1.3	1.7	1.0	3.0	2.0	2.0	11.3
	20代	430	33.5	7.2	11.2	4.7	6.5	3.3	0.9	5.8	0.9	4.0	2.1	0.9	4.7	1.2	5.3	7.9
	30代	276	43.1	5.8	8.7	6.2	4.0	3.3	1.8	4.0	0.4	1.8	1.4	3.6	4.3	0.7	4.7	6.2
	40代	253	40.7	8.3	9.5	4.3	4.0	2.0	1.6	5.5	0.4	2.0	2.0	2.0	3.2	0.4	5.1	9.1
	50代	256	45.7	5.1	9.4	5.5	6.6	2.0	2.0	3.9	1.6	1.6	0.8	2.0	3.1	2.3	4.7	3.9
	60代	257	38.9	6.2	6.6	9.3	2.7	2.7	0.8	5.8	3.1	1.9	1.2	2.7	5.4	1.2	4.3	7.0
	70代以上	212	43.9	5.7	13.2	6.6	4.7	-	0.9	6.6	0.5	3.3	0.9	2.4	4.2	0.5	1.4	5.2

第2章 調査結果

1. 利用交通機関

来街者の利用交通機関についてみると、前回同様に「自家用車」の利用が26.9%で最も多くなっており、次いで「徒歩」(23.1%)、「バス」(22.2%)となっている。前回調査と比べると、「徒歩」での来街者が増加している。



【調査地点別の特徴】


ふないポルトソール、若草公園周辺、ふないサンサン通りでは「自家用車」が高くなっている。全体的に「自家用車」の割合が前回に比べ低くなっており、外堀通りでは前回(43.6%)よりも15.9ポイント低下している。トキハではバス停が近いこともあり「バス」が突出して高く、4割を占めている。同じく、フォーラス前も「バス」(39.2%)の割合が高い。大分駅から最も近い大分駅前では「JR」(34.6%)の割合が高いものの、一方で「バス」が3割を占めている点が特徴的である。トキハインダストリー・中央町では「自転車・バイク」の利用者が多く、西新町、ブンゴヤ薬局、外堀通りでは「徒歩」での来街者が多い結果となっている。

【性別の特徴】

男性は「自家用車」が最も高く、次いで「徒歩」「バス」となっている。女性は「バス」が最も高く、次いで「自家用車」「徒歩」となっている。

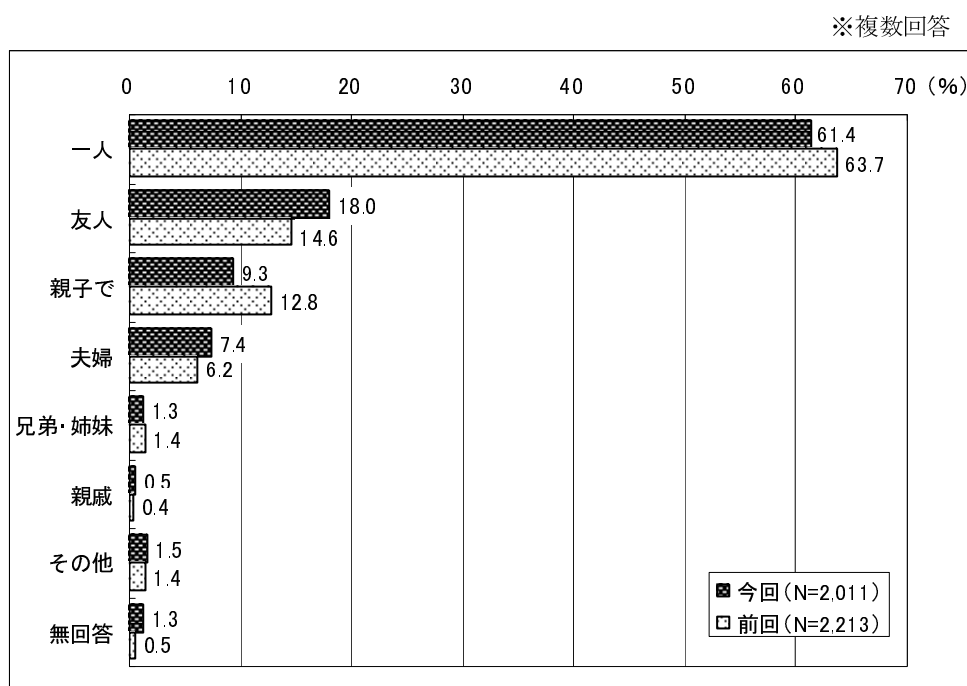
【年代別の特徴】

10代は「徒歩」が最も高く、次いで「バス」「自転車・バイク」となっている。20代から50代は「自家用車」が最も高くなっており、特に30代では4割近くとなっている。60代から70代以上では「バス」が最も高くなっている。



2. 同伴者

中心部へ来街する際の同伴者についてみると、「一人」が過半数の 61.4%を占めている。なお、前回調査（63.7%）に比べると 2.3 ポイント減少している。次いで「友人と」（18.0%）、「親子で」（9.3%）となっている。



【調査地点別の特徴】

いずれの地点でも「一人」が最も高くなっており、特に西新町、フォーラス、外堀通りでは 7 割を超えている。大分駅前、トキハインダストリー・中央町では「友人と」が約 3 割を占めている。また、ふないポルトソールでは「夫婦」が 14.1%で多くなっている。

【性別の特徴】

男性、女性とも「一人」で来ると回答した人が 6 割を超えている。また女性は、「友人と」（20.3%）が男性よりも高く、男性は「夫婦」（11.1%）が女性より高い。

【年代別の特徴】

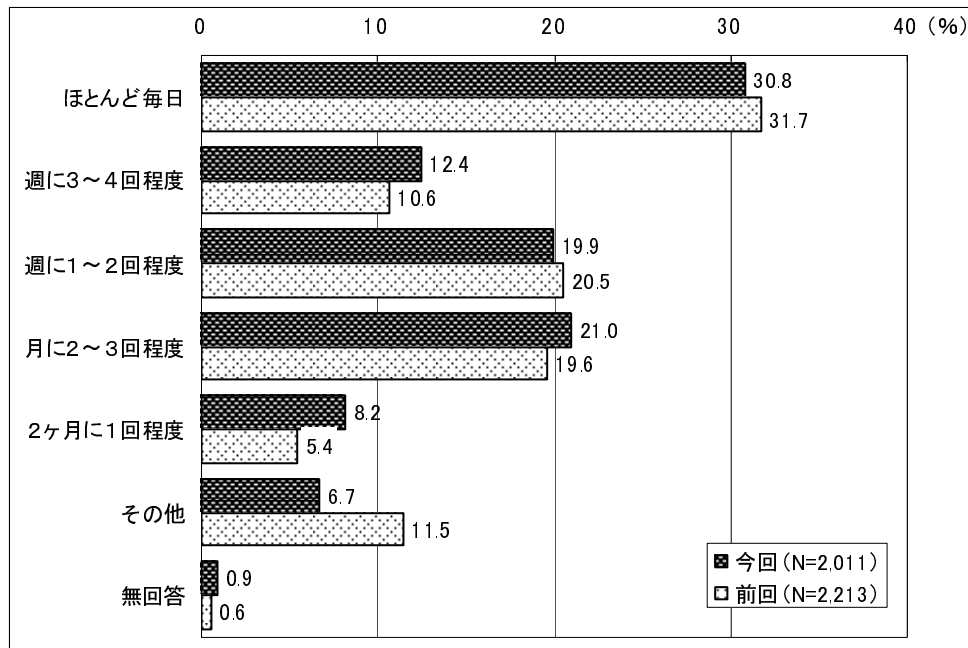
全体的に「一人」の割合が高く、10 代以外の年代では半数以上を占めている。10 代では「友人と」また 30 代から 50 代では「親子で」も高い割合を示している。

※複数回答
(%)

		サンプル数	一人	友人	親子で	夫婦	兄弟・姉妹	親戚	その他	無回答
全 体		2,011	61.4	18.0	9.3	7.4	1.3	0.5	1.5	1.3
調査地点別	西新町	134	71.6	13.4	6.7	6.7	-	0.7	0.7	0.7
	若草公園周辺	127	56.7	14.2	18.9	7.1	0.8	0.8	2.4	1.6
	ガレリア竹町	151	63.6	15.9	9.9	8.6	-	-	2.6	1.3
	中央通り	146	67.8	13.7	9.6	4.8	0.7	-	2.1	2.7
	トキハ	137	63.5	17.5	6.6	6.6	3.6	-	-	2.2
	ふないサンサン通り	135	58.5	14.1	14.1	10.4	-	0.7	3.0	1.5
	トキハインダストリー・中央町	135	47.4	27.4	8.9	9.6	1.5	2.2	1.5	1.5
	ブンゴヤ薬局	138	65.9	14.5	10.1	5.8	1.4	0.7	0.7	1.4
	フォーラス	130	71.5	16.9	4.6	2.3	-	-	1.5	3.1
	パルコ跡地	126	57.1	25.4	4.8	5.6	4.8	1.6	0.8	1.6
	ふないポルトソール	128	49.2	17.2	17.2	14.1	1.6	-	0.8	-
	外堀通り	130	73.1	12.3	6.9	6.9	0.8	-	0.8	-
	大分駅前	133	54.9	29.3	3.0	8.3	2.3	0.8	0.8	1.5
	府内五番街	126	58.7	19.0	11.1	5.6	0.8	0.8	4.0	-
ふないアクアパーク	135	60.0	20.0	7.4	8.9	1.5	-	1.5	0.7	
性別	男性	714	64.0	13.7	7.4	11.1	0.7	0.3	2.4	1.1
	女性	1,243	60.2	20.3	10.3	5.6	1.6	0.6	1.0	1.4
年代別	10代	302	42.4	48.0	6.3	0.3	2.0	-	1.3	0.7
	20代	430	59.8	27.2	6.7	2.1	2.6	-	1.2	1.4
	30代	276	60.1	10.9	16.7	8.7	0.7	0.4	2.2	1.1
	40代	253	64.0	5.9	17.0	8.7	0.4	0.8	2.4	1.2
	50代	256	66.4	7.4	10.9	12.1	0.8	1.2	2.0	1.2
	60代	257	74.3	6.2	3.9	11.7	1.6	1.2	0.8	1.2
	70代以上	212	69.8	6.1	4.2	14.6	-	0.9	1.4	2.8

3. 来街頻度

中心部への来街頻度についてみると、全体では「ほとんど毎日」が30.8%で最も高く、次いで「月に2～3回程度」(21.0%)、「週に1～2回程度」(19.9%)となっている。



【調査地点別の特徴】

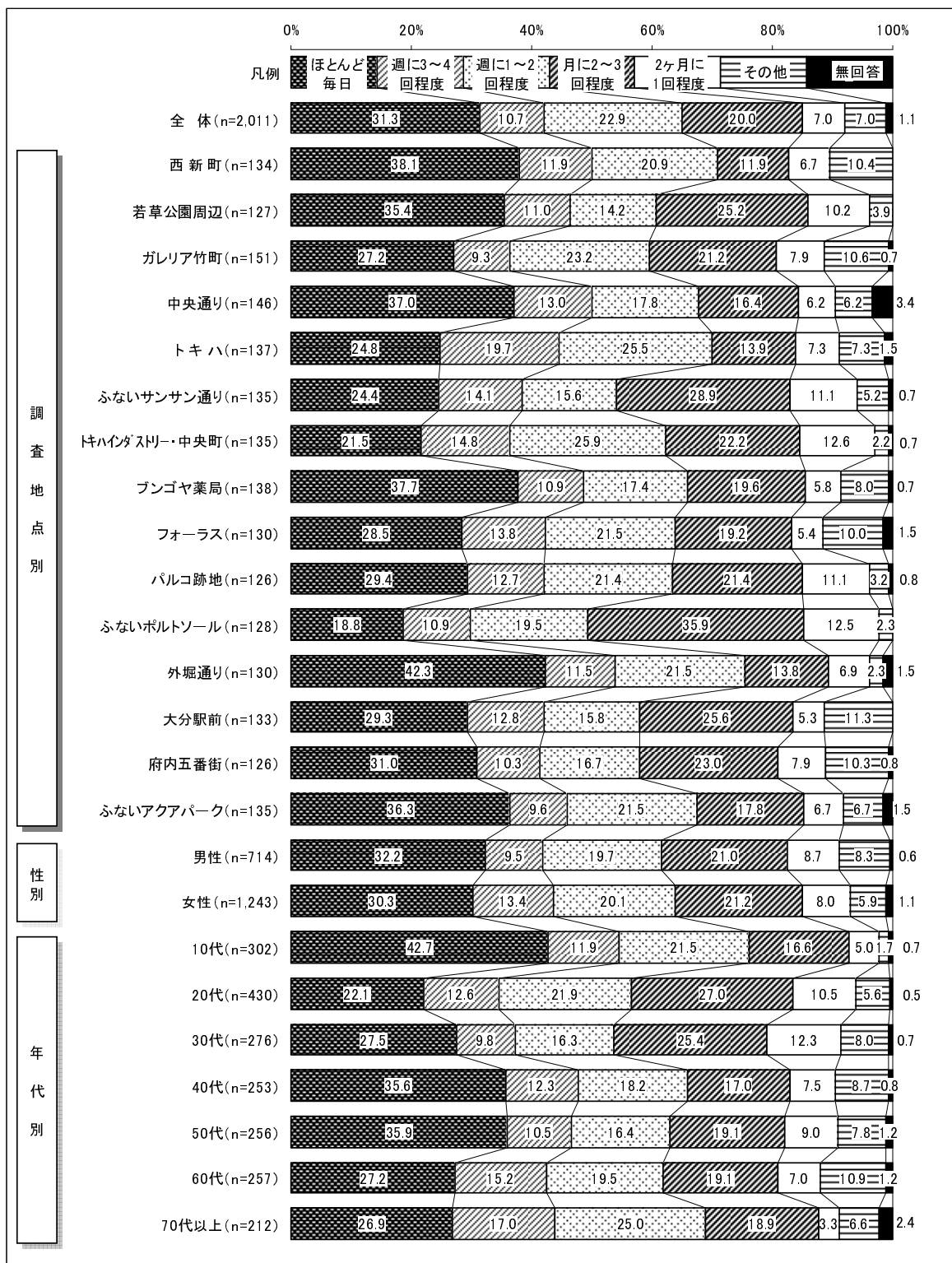
全体的に「ほとんど毎日」が3割程となっており、外堀通りでは4割を占めている。「週に3～4回程度」も合わせると4割強となっている地点が多い。ふないポルトソール、ふないサンサン通りでは「月に2～3回程度」が高く約3割となっている。

【性別の特徴】

性別による来街頻度の大きな差はみられず、全体の結果とほぼ同じ数値となっている。

【年代別の特徴】

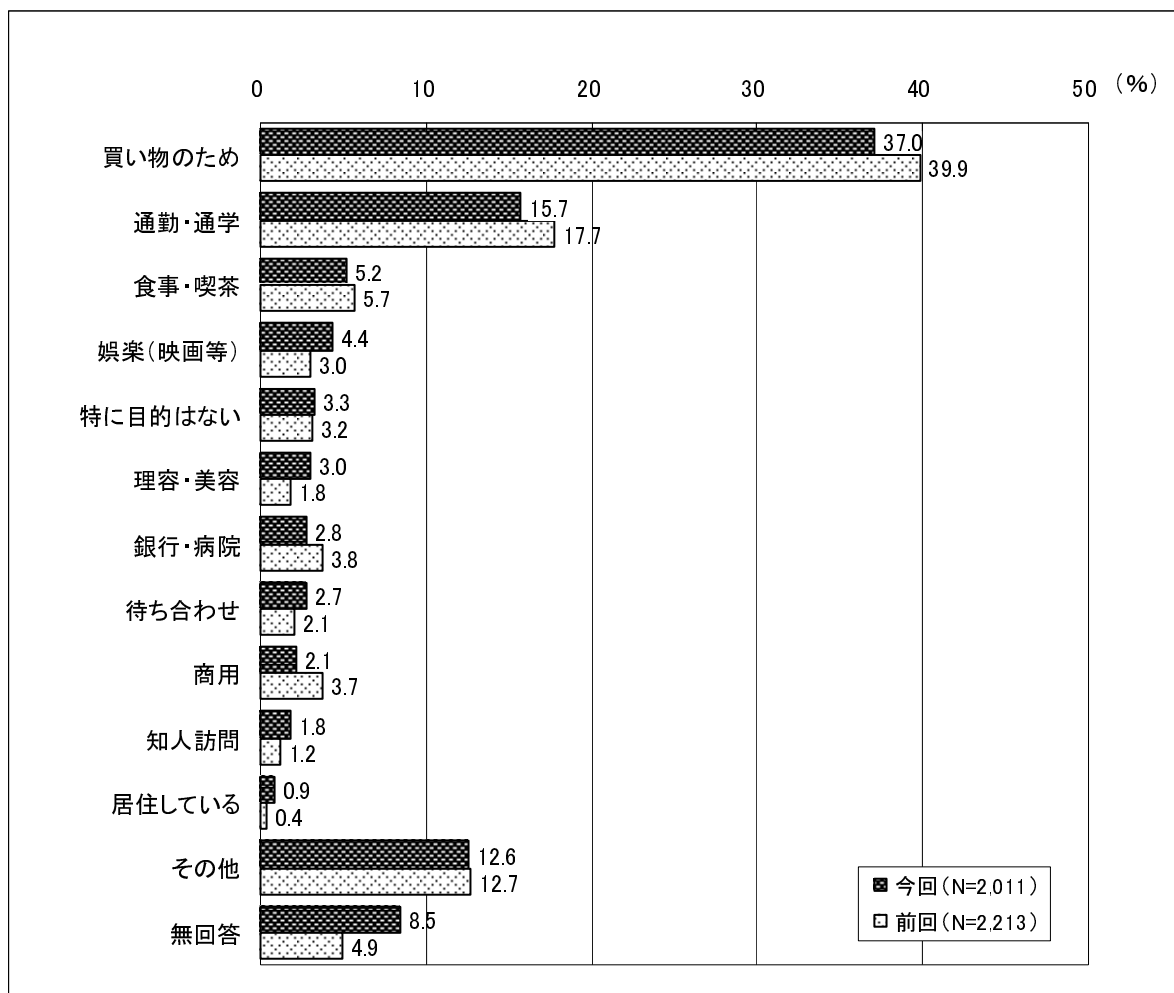
いずれの年代もほぼ全体結果と同様の割合となっており、「ほとんど毎日」の割合が高くなっている。10代では4割、40代から50代では3割を超えている。



4. 来街目的

中心部への来街目的についてみると、「買い物のため」が 37.0%で最も高く、次いで「通勤・通学」(15.7%)となっている。ほぼ前回調査と同様の結果だが、「買い物のため」「通勤・通学」の割合が減少している。

「その他」の内容として、習い事や散歩、交通乗換のためといった意見がみられた。



【調査曜日別の特徴】

いずれの曜日も「買い物のため」が最も高くなっており、土曜日・日曜日とその割合が高くなっている。また金曜日は「通勤・通学」(21.1%)や「銀行・病院」(4.8%)の割合が高くなっている。

【調査地点別の特徴】

大分駅前を除く全ての地点において「買い物のため」が最も高くなっており、若草公園周辺、ふないサンサン通り、トキハイナダストリー・中央町、ブンゴヤ薬局、ふないポルトソールでは4割を超えている。逆に西新町、外堀通り、大分駅前の3地点では3割を下回っている。大分駅前では「通勤・通学」が最も高くなっている。

【性別の特徴】

男女ともに「買い物のため」が最も高くなっており、女性は約4割となっている。

【年代別の特徴】

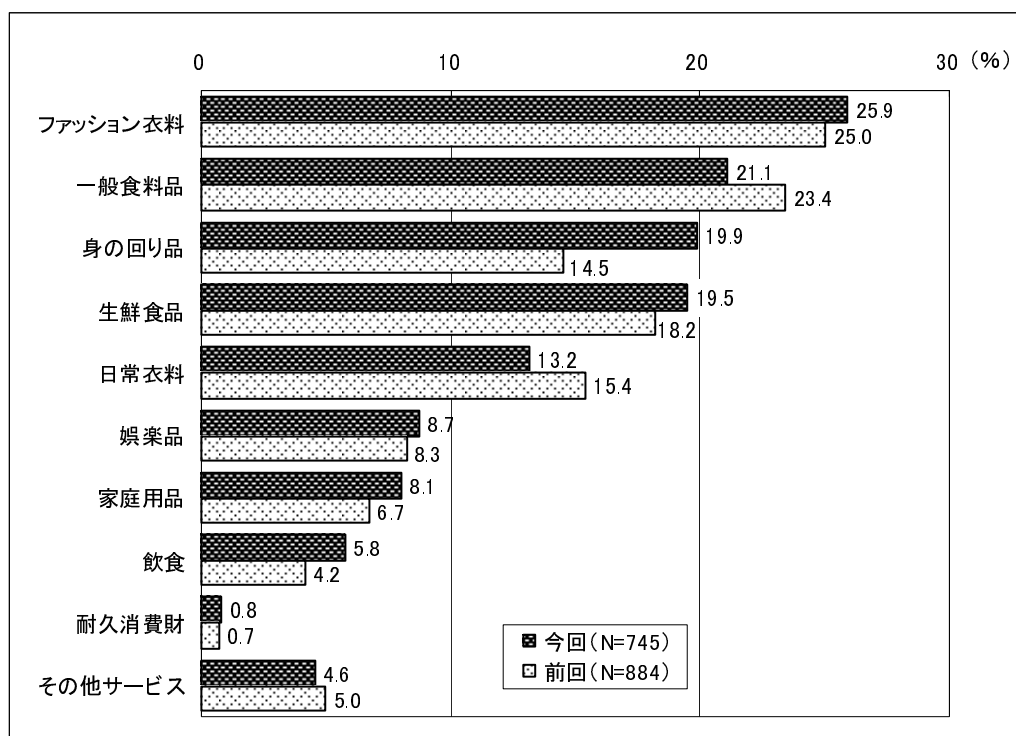
10代を除く全ての年代で「買い物のため」の割合が最も高くなっており、全体結果とほぼ変わらない結果となっている。10代では「通勤・通学」が最も高くなっている。

		(%)													
		サンプル数	買い物のため	通勤・通学	食事・喫茶	娯楽(映画等)	特に目的はない	理容・美容	銀行・病院	待ち合わせ	商用	知人訪問	居住している	その他	無回答
全 体		2,011	37.0	15.7	5.2	4.4	3.3	3.0	2.8	2.7	2.1	1.8	0.9	12.6	8.5
日 調 査	11月18日(金)	589	28.5	21.1	4.8	3.6	4.1	2.0	4.8	3.4	3.7	1.5	1.7	15.1	5.8
	11月19日(土)	800	38.0	16.0	6.0	4.5	2.5	3.1	3.0	2.6	1.6	1.9	0.3	10.5	10.0
	11月20日(日)	622	43.9	10.1	4.7	5.0	3.5	3.7	0.8	2.3	1.3	1.9	1.0	12.9	9.0
調 査 地 点 別	西新町	134	25.4	19.4	6.0	11.2	3.0	1.5	-	3.0	1.5	2.2	1.5	20.1	5.2
	若草公園周辺	127	42.5	21.3	6.3	-	0.8	5.5	1.6	1.6	0.8	2.4	1.6	13.4	2.4
	ガレリア竹町	151	35.1	12.6	11.9	6.0	5.3	2.0	2.0	2.0	2.6	0.7	0.7	9.3	9.9
	中央通り	146	30.1	17.1	5.5	5.5	4.1	4.1	3.4	2.7	4.8	3.4	0.7	13.7	4.8
	トキハ	137	38.7	13.9	2.2	3.6	1.5	4.4	2.9	5.1	3.6	2.2	-	15.3	6.6
	ふないサンサン通り	135	45.9	14.8	0.7	3.0	3.7	3.0	4.4	-	1.5	0.7	0.7	7.4	14.1
	トキハインターストリート中央町	135	59.3	8.1	4.4	3.7	3.0	1.5	2.2	3.0	1.5	0.7	0.7	5.9	5.9
	ブンゴヤ薬局	138	41.3	14.5	6.5	3.6	3.6	3.6	5.1	5.1	1.4	1.4	0.7	10.1	2.9
	フォーラス	130	34.6	15.4	1.5	3.1	3.8	2.3	4.6	1.5	3.1	2.3	2.3	13.8	11.5
	パルコ跡地	126	32.5	18.3	0.8	7.9	4.0	0.8	0.8	2.4	0.8	-	-	18.3	13.5
	ふないポルトソール	128	54.7	7.8	3.9	3.1	-	3.9	3.1	4.7	2.3	0.8	0.8	8.6	6.3
	外堀通り	130	26.9	19.2	3.1	2.3	3.8	2.3	8.5	1.5	3.8	2.3	0.8	13.8	11.5
	大分駅前	133	20.3	27.1	4.5	3.8	3.8	1.5	0.8	2.3	-	6.8	2.3	13.5	13.5
府内五番街	126	37.3	9.5	13.5	4.0	3.2	4.8	1.6	1.6	2.4	-	0.8	10.3	11.1	
ふないアクアパーク	135	31.9	16.3	6.7	4.4	5.2	3.7	1.5	4.4	1.5	0.7	-	15.6	8.1	
性 別	男性	714	29.3	16.5	7.0	5.5	6.2	1.7	2.8	2.9	3.9	1.7	1.1	14.4	7.0
	女性	1,243	41.2	15.4	4.3	3.9	1.6	3.8	2.9	2.4	1.1	1.9	0.8	11.6	9.1
年 代 別	10代	302	30.1	37.4	2.6	4.0	3.6	0.7	0.3	3.0	0.3	0.7	0.7	10.6	6.0
	20代	430	37.9	15.6	6.0	3.5	3.5	4.7	0.2	5.3	0.5	1.6	0.9	10.7	9.5
	30代	276	38.4	13.8	9.4	1.8	4.0	2.9	2.9	2.5	4.3	0.4	1.8	9.8	8.0
	40代	253	39.1	17.4	4.3	4.0	3.2	2.8	4.3	2.4	3.6	0.8	-	11.5	6.7
	50代	256	41.0	9.4	4.3	4.3	2.0	3.5	3.1	2.0	3.1	3.1	2.0	14.1	8.2
	60代	257	39.7	7.0	4.3	6.2	2.3	3.1	3.1	1.2	2.7	4.7	0.8	17.5	7.4
	70代以上	212	34.4	1.4	5.2	9.0	4.7	2.4	9.4	0.9	1.9	1.9	-	15.1	13.7

5. 購入商品

中心部での購入商品についてみると、前回調査と同様に「ファッション衣料」が25.9%と最も高くなっており、次いで「一般食料品」(21.1%)、「身の回り品」(19.9%)、「生鮮食品」(19.5%)の順となっている。前回結果と比較すると、「一般食料品」「日常衣料」が減少し、一方で「ファッション衣料」「身の回り品」「生鮮食品」の割合が増加している。

※複数回答



【調査地点別の特徴】

フォーラス、パルコ跡地、ふないポルトソールでは「一般食料品」が最も高くなっている。西新町、ふないサンサン通り、ブンゴヤ薬局、外堀通りでは「生鮮食品」の割合が高い。その他の地点では「ファッション衣料」が最も高い。

【性別の特徴】

男性では「ファッション衣料」(23.9%)が最も高く、次いで「身の回り品」(18.2%)、「一般食料品」(16.3%)となっている。女性では「ファッション衣料」(26.6%)が最も高く、次いで「一般食料品」(23.0%)、「生鮮食品」(22.5%)となっている。

【年代別の特徴】

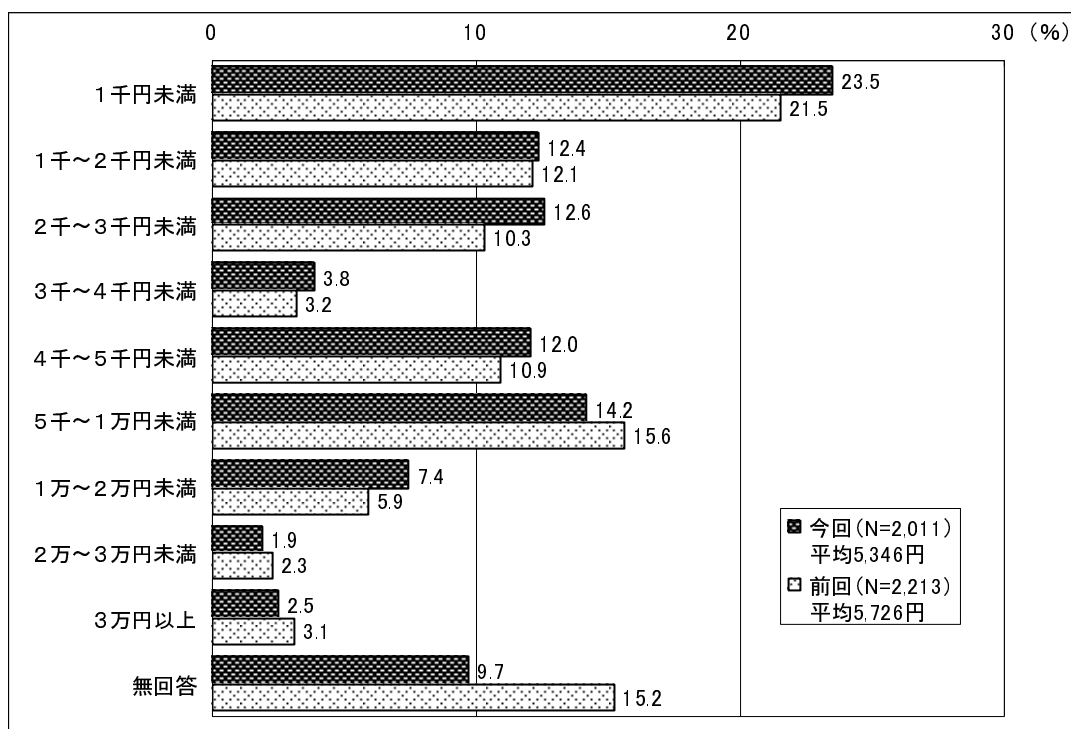
10代から30代では「ファッション衣料」が最も高くなっており、また「身の回り品」でも高い割合を示している。40代から70代以上では「一般食料品」「生鮮食品」が高い割合を示している。

※ 複数回答
(%)

		サンプル数	ファッション衣料	一般食料品	身の回り品	生鮮食品	日常衣料	娯楽品	家庭用品	飲食	耐久消費財	その他サービス	無回答
全 体		745	25.9	21.1	19.9	19.5	13.2	8.7	8.1	5.8	0.8	4.6	7.3
調査地点別	西新町	34	14.7	20.6	20.6	29.4	8.8	11.8	8.8	14.7	-	2.9	11.8
	若草公園周辺	54	22.2	22.2	18.5	13.0	13.0	16.7	5.6	5.6	-	5.6	1.9
	ガレリア竹町	53	32.1	18.9	17.0	11.3	22.6	13.2	13.2	3.8	1.9	5.7	-
	中央通り	44	29.5	15.9	20.5	15.9	13.6	4.5	4.5	2.3	-	6.8	6.8
	トキハ	53	26.4	22.6	9.4	13.2	11.3	9.4	3.8	1.9	1.9	3.8	15.1
	ふないサンサン通り	62	24.2	17.7	19.4	32.3	9.7	6.5	11.3	4.8	-	-	16.1
	トキハインダストリー・中央町	80	31.3	16.3	21.3	12.5	21.3	11.3	11.3	6.3	1.3	2.5	6.3
	ブンゴヤ薬局	57	21.1	28.1	14.0	28.1	14.0	7.0	8.8	3.5	3.5	3.5	7.0
	フォーラス	45	20.0	24.4	15.6	15.6	11.1	2.2	4.4	8.9	-	13.3	15.6
	パルコ跡地	41	22.0	29.3	36.6	14.6	14.6	9.8	2.4	9.8	-	-	9.8
	ふないポルトソール	70	24.3	28.6	17.1	25.7	7.1	2.9	10.0	5.7	1.4	7.1	8.6
	外堀通り	35	20.0	17.1	28.6	31.4	8.6	2.9	8.6	5.7	-	5.7	14.3
	大分駅前	27	18.5	11.1	33.3	3.7	3.7	7.4	11.1	7.4	-	3.7	11.1
	府内五番街	47	31.9	14.9	12.8	19.1	14.9	14.9	8.5	6.4	-	4.3	8.5
ふないアクアパーク	43	41.9	23.3	27.9	23.3	14.0	9.3	4.7	4.7	-	4.7	2.3	
性別	男性	209	23.9	16.3	18.2	11.5	12.0	15.8	8.1	5.7	2.4	5.3	10.5
	女性	512	26.6	23.0	20.5	22.5	14.1	6.1	8.4	5.7	0.2	4.5	7.8
年代別	10代	91	44.0	2.2	35.2	2.2	8.8	13.2	1.1	6.6	1.1	4.4	5.5
	20代	163	42.3	7.4	25.8	3.7	12.9	17.2	4.9	5.5	1.2	4.9	6.1
	30代	106	25.5	17.0	19.8	13.2	14.2	12.3	10.4	6.6	-	6.6	10.4
	40代	99	22.2	22.2	20.2	27.3	15.2	3.0	9.1	5.1	2.0	2.0	9.1
	50代	105	11.4	37.1	19.0	35.2	16.2	2.9	14.3	6.7	1.0	3.8	7.6
	60代	102	12.7	34.3	9.8	36.3	15.7	2.9	9.8	4.9	-	4.9	9.8
	70代以上	73	6.8	39.7	4.1	30.1	8.2	2.7	8.2	5.5	-	5.5	16.4

6. 買物金額の予算

来街者の買物の予算額についてみると、「1千円未満」の23.5%が最も高く、次いで「5千～1万円未満」(14.2%)、「2千～3千円未満」(12.6%)となっている。前回調査と比較すると、「1千円未満」の割合が増加しており、平均額ではやや減少となっている。



買物予想額の平均金額については、加重平均を用い以下の通り算出した。

カテゴリー	サンプル数	ウェイト値
1千円未満	472	500
1千～2千円未満	249	1,500
2千～3千円未満	253	2,500
3千～4千円未満	77	3,500
4千～5千円未満	242	4,500
5千～1万円未満	285	7,500
1万～2万円未満	149	15,000
2万～3万円未満	38	25,000
3万円以上	51	35,000
無回答	195	
有効回答総計	1,816	
平均値		5,346

【加重平均】

一般的に「平均」といえば、「相加平均」のことをさし、標本それぞれに重みを持たせたものを「加重平均（重み付き平均）」と言う。

各データ X_i に、重み W_i がついているときの加重平均（重み付き平均）は

$$\frac{W_1 X_1 + W_2 X_2 + W_3 X_3 + \dots + W_n X_n}{W_1 + W_2 + W_3 + \dots + W_n}$$

と表すことが出来る。

【調査地点別の特徴】

ふないサンサン通り、ふないポルトソール、府内五番街では「5千～1万円未満」が最も高くなっている。その他の地点では「1千円未満」が最も割合が高くなっている。

【性別の特徴】

男女ともに「1千円未満」が最も高くなっており、男性は29.4%、女性は20.4%となっている。

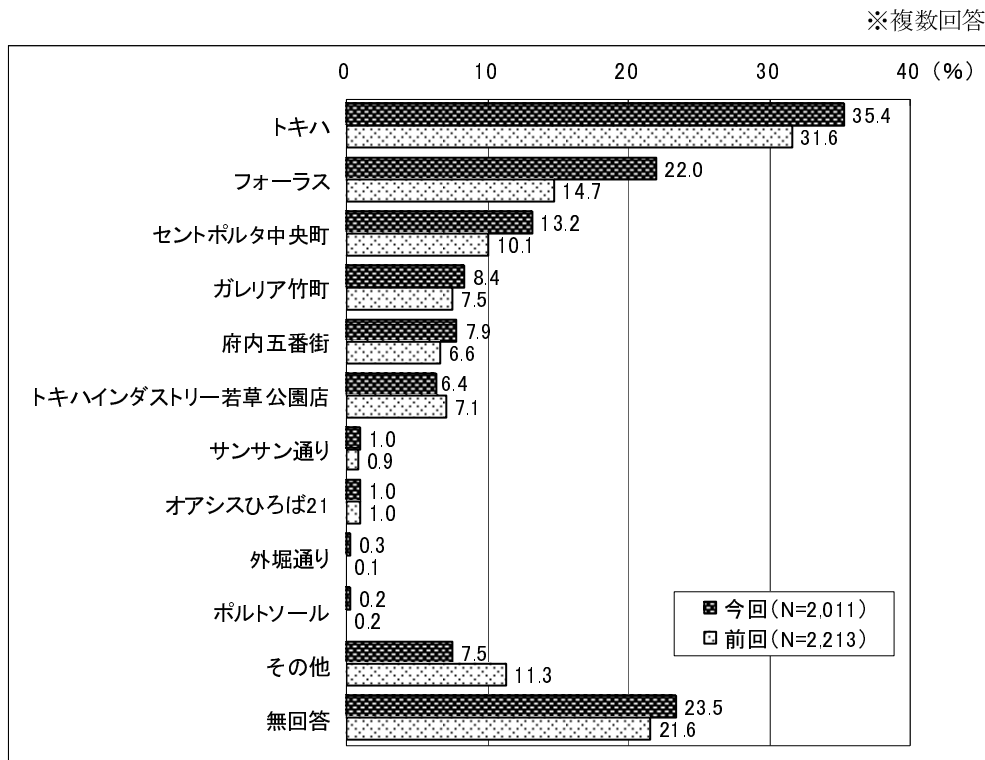
【年代別の特徴】

20代では「5千～1万円未満」が最も高くなっており、その他の年代では「1千円未満」が最も高くなっている。

		サンプル数	(%)									平均額(円)	
			1千円未満	1千～2千円未満	2千～3千円未満	3千～4千円未満	4千～5千円未満	5千～1万円未満	1万～2万円未満	2万～3万円未満	3万円以上	無回答	
全 体		2,011	23.5	12.4	12.6	3.8	12.0	14.2	7.4	1.9	2.5	9.7	5,346
調査地点別	西新町	134	36.6	14.9	14.2	5.2	8.2	6.0	3.0	1.5	-	10.4	2,883
	若草公園周辺	127	30.7	14.2	15.0	3.1	7.9	16.5	5.5	2.4	2.4	2.4	4,802
	ガレリア竹町	151	28.5	11.9	12.6	6.0	13.9	12.6	7.3	0.7	1.3	5.3	4,367
	中央通り	146	24.7	6.8	9.6	1.4	12.3	17.8	5.5	1.4	4.8	15.8	6,228
	トキハ	137	20.4	9.5	15.3	5.1	10.9	13.1	8.0	0.7	5.1	11.7	6,182
	ふないサンサン通り	135	18.5	14.1	8.1	2.2	12.6	18.5	14.1	3.7	3.0	5.2	6,977
	トキハインダストリー・中央町	135	20.7	17.8	14.1	4.4	10.4	15.6	8.1	2.2	0.7	5.9	4,835
	ブンゴヤ薬局	138	21.7	14.5	17.4	6.5	10.1	11.6	7.2	2.2	4.3	4.3	5,716
	フォーラス	130	20.8	10.0	13.8	3.8	13.8	10.8	7.7	0.8	0.8	17.7	4,593
	パルコ跡地	126	19.8	10.3	10.3	3.2	19.8	11.9	4.0	1.6	1.6	17.5	4,793
	ふないポルトソール	128	9.4	12.5	8.6	3.1	15.6	23.4	15.6	1.6	5.5	4.7	8,045
	外堀通り	130	32.3	13.8	9.2	3.1	11.5	12.3	5.4	2.3	-	10.0	3,927
	大分駅前	133	26.3	9.0	10.5	3.8	11.3	10.5	3.8	1.5	0.8	22.6	4,083
	府内五番街	126	15.1	15.9	15.1	4.8	11.9	19.0	10.3	2.4	1.6	4.0	5,748
ふないアクアパーク	135	25.2	11.1	14.8	1.5	10.4	13.3	5.9	3.7	5.9	8.1	6,609	
性別	男性	714	29.4	12.6	10.8	3.2	12.0	11.2	7.7	1.1	3.6	8.3	5,244
	女性	1,243	20.4	11.9	13.7	3.9	12.0	15.7	7.4	2.4	2.0	10.6	5,473
年代別	10代	302	41.1	15.6	12.9	1.3	9.3	6.0	2.0	1.3	1.0	9.6	2,930
	20代	430	17.7	10.2	11.2	5.1	12.3	20.0	9.5	3.3	1.9	8.8	6,198
	30代	276	23.6	11.6	10.1	2.5	13.4	17.8	8.0	1.1	3.3	8.7	5,671
	40代	253	20.2	8.7	15.8	4.7	7.9	17.8	7.9	1.6	3.2	12.3	5,892
	50代	256	18.0	12.5	17.2	2.0	13.7	11.3	9.4	2.3	3.9	9.8	6,206
	60代	257	21.4	14.4	11.3	6.2	12.5	12.5	8.6	0.4	3.1	9.7	5,304
	70代以上	212	22.6	14.6	11.8	3.3	16.5	11.8	5.2	2.8	1.9	9.4	4,987

7. 買物場所

来街者の買物場所についてみると、「トキハ」の35.4%が最も高く、次いで「フォーラス」(22.0%)、「セントポルタ中央町」(13.2%)、「ガレリア竹町」(8.4%)となっている。前回調査と比較すると全体的に増加しているが、これはパルコが撤退したことに伴う流れ込みが主な要因と考えられる。



【調査曜日別の特徴】

大型店優勢は調査曜日別にみても全体結果と同様であり、土・日曜日にさらにその割合が高くなっている。「トキハ」「フォーラス」の数値を合わせると、金曜日 48.2%、土曜日 57.0%、日曜日 66.5%となっており、土・日曜日は過半数を超えている。

【性別の特徴】

男性は「トキハ」の26.1%が最も高くなっており、次いで「フォーラス」(15.8%)、「セントポルタ中央町」(13.9%)、「府内五番街」(8.4%)となっている。女性も「トキハ」の40.8%が最も高くなっており、次いで「フォーラス」(25.0%)、「セントポルタ中央町」(13.0%)、「ガレリア竹町」(8.7%)となっている。

【年代別の特徴】

10代、20代では「フォーラス」が高い割合を示している。その他の年代では「トキハ」が最も高い割合を示しており、40代から70代以上では4割を超えている。

		サンプル数	トキハ	フォーラス	セントポルタ中央町	ガレリア竹町	府内五番街	若草公園店 トキハインダストリー	サンサン通り	オアシスひろば21	外堀通り	ポルトソール	その他	無回答
全 体		2,011	35.4	22.0	13.2	8.4	7.9	6.4	1.0	1.0	0.3	0.2	7.5	23.5
日 調 査 別	11月18日(金)	589	33.1	15.1	11.7	8.0	2.9	5.8	1.4	1.0	-	0.2	10.5	29.4
	11月19日(土)	800	34.6	22.4	14.9	8.4	10.4	5.6	1.0	1.0	0.3	0.3	6.9	22.4
	11月20日(日)	622	38.4	28.1	12.4	8.7	9.3	7.9	0.8	1.0	0.8	0.3	5.3	19.3
	調査地点別													
	西新町	134	18.7	12.7	6.0	13.4	0.7	6.0	0.7	6.0	0.7	-	13.4	30.6
	若草公園周辺	127	15.7	26.0	14.2	15.0	2.4	8.7	0.8	0.8	0.8	-	4.7	27.6
	ガレリア竹町	151	19.2	23.2	15.9	14.6	6.0	9.3	-	2.0	0.7	-	9.9	24.5
	中央通り	146	39.0	20.5	9.6	3.4	10.3	3.4	1.4	-	-	-	6.8	29.5
	トキハ	137	47.4	16.8	10.2	2.9	2.9	6.6	2.9	0.7	1.5	0.7	8.0	20.4
	ふないサンサン通り	135	55.6	20.0	15.6	3.7	8.9	2.2	0.7	0.7	-	-	3.0	21.5
	トキハインダストリー・中央町	135	28.9	41.5	25.2	9.6	10.4	11.1	-	-	-	-	3.7	6.7
	ブンゴヤ薬局	138	29.7	20.3	17.4	12.3	7.2	26.8	-	2.2	-	1.4	4.3	13.0
	フォーラス	130	33.8	17.7	15.4	8.5	6.2	5.4	-	-	-	0.8	6.9	26.9
	パルコ跡地	126	38.9	31.0	15.1	8.7	4.8	3.2	0.8	0.8	0.8	-	7.9	25.4
	ふないポルトソール	128	75.8	15.6	8.6	2.3	6.3	0.8	0.8	-	-	-	2.3	13.3
	外堀通り	130	32.3	18.5	13.8	8.5	4.6	1.5	2.3	0.8	-	-	10.8	30.0
	大分駅前	133	18.8	25.6	13.5	8.3	6.0	0.8	-	-	-	-	11.3	38.3
	府内五番街	126	44.4	25.4	8.7	7.9	21.4	4.8	1.6	0.8	0.8	0.8	7.1	17.5
	ふないアクアパーク	135	34.8	16.3	8.1	5.9	20.0	3.7	3.7	-	-	-	11.1	26.7
性 別	男性	714	26.1	15.8	13.9	7.8	8.4	5.2	1.1	1.0	0.3	0.3	10.8	28.7
	女性	1,243	40.8	25.0	13.0	8.7	7.5	7.1	1.0	1.0	0.4	0.2	5.6	20.6
年 代 別	10代	302	12.9	50.7	13.2	8.3	6.6	2.6	1.0	0.3	0.7	0.3	10.9	20.9
	20代	430	23.0	34.9	14.4	8.6	13.5	3.0	1.6	1.2	0.2	-	5.6	27.0
	30代	276	34.4	15.9	12.0	9.4	12.0	6.5	2.5	1.4	-	0.4	6.5	26.4
	40代	253	41.5	17.8	17.0	7.9	6.7	6.3	0.8	0.4	-	0.4	6.7	26.5
	50代	256	46.5	10.9	12.5	7.8	5.1	12.1	-	0.8	-	-	9.0	20.7
	60代	257	52.1	3.9	9.7	7.4	3.9	8.9	0.4	1.9	1.2	0.4	7.8	19.5
	70代以上	212	54.7	3.3	11.8	9.4	1.9	9.0	-	0.9	0.5	0.5	6.6	19.3

【商業施設間の相関関係】

ここでは、各商業施設間の相関関係をみるために、 ϕ 係数（注）を用いて分析を行った。

(注) ϕ (ファイ)係数

商業地区間の関連性をみるにあたって、以下の表に示すように、2つの商業地区を取りだし、それぞれの商業地区で買物をしたか、しなかったかを求める。

		B商業地区		
		買物をした	買物をしない	計
A 地 区 商 業	買物をした	A	C	E
	買物をしない	B	D	F
	計	G	H	I

A～Iはそれぞれに該当する消費者の数

この表から、次式によって ϕ 係数が求められる。

$$\phi = \frac{(A \times D) - (B \times C)}{\sqrt{E \times F \times G \times H}}$$

この値は-1～0～1までの値をとり、 ϕ が+1に近ければ買物地区間の関連が強く、両地区ともに利用される傾向にあり、逆に ϕ が-1に近ければ一方が利用されれば他方は利用されないことを示す。

次ページに示すのは、 ϕ 係数の行列を示した表とその関連性を表した地図である。商業地区間の関連性を見ることにより、それぞれの商業地区間の回遊性の有無や回遊傾向を見ることが出来る。

関連性が強い地区間は、どちらの地区でも買い物をすることから、地区間の回遊性が高い傾向であると判断できる。ただし、定性的なものであり、通行量そのものに影響しているかどうかまでは言及できない。

まず大きな傾向として言えるのは、大分市中心部という狭い地域での関連性をみたため、主要な買物場所とそれ以外（その他）でマイナスの関連性、つまり、どちらかが利用されればどちらかは利用されないという前回調査と同様の結果がでている。

地図にみるように、「ガレリア竹町」と「セントポルタ中央町」の2地区と、「ふないサンサン通り」と「ふないポルトソール」、「府内五番街」の3地区の2つのエリアでプラスの関連性が強いことがうかがえる。

ガレリア竹町とセントポルタ中央町の関連性については、若年層消費者の併用利用率の高さが伺え、それがプラスの関連性の一つの要因になっていると考えられる。

また「ガレリア竹町」と「トキハ」の2地区のエリアは、消費者を共有する関連性が低い傾向となっている。

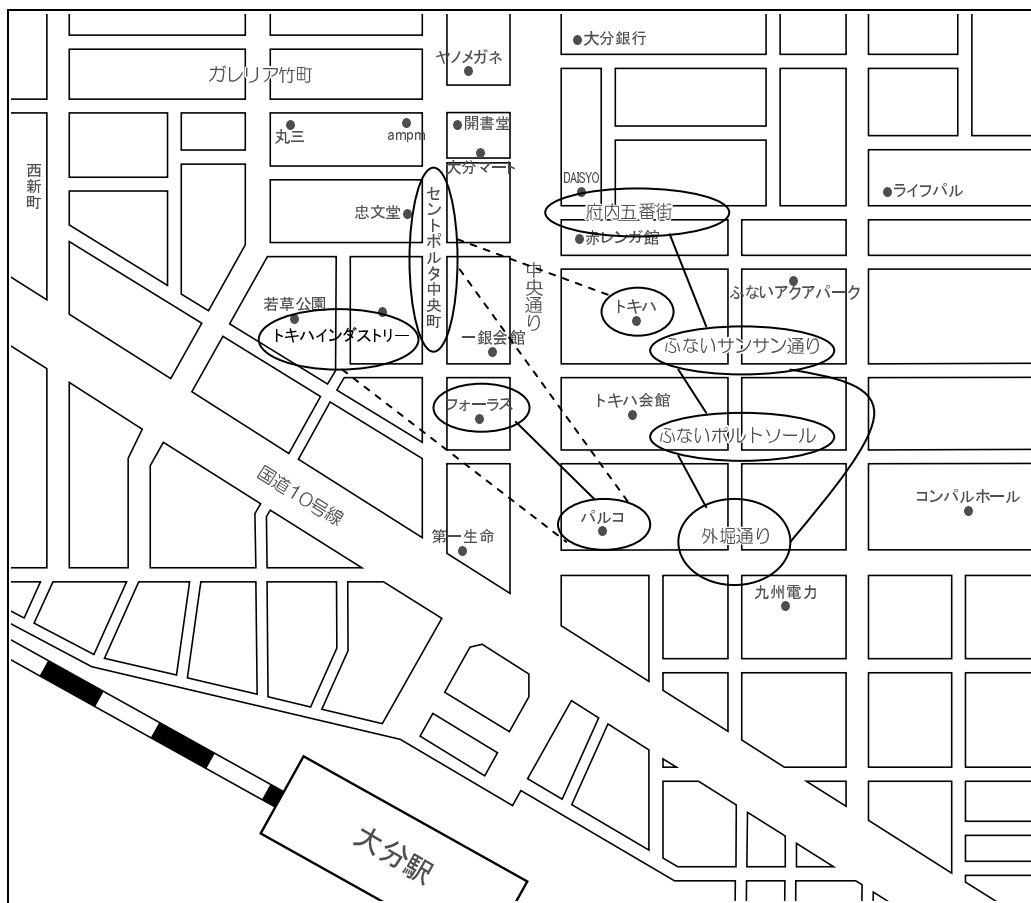
前回調査と比較するとプラスとマイナスの幅が広くなり、地図にみるように全体的に他と強い関連性を持つ地区が減少していることが分かる。しかし、「ふないサンサン通り」と「ふないポルトソール」、「府内五番街」の3地区は前回調査同様プラスの関連性が強く、その傾向は依然保たれている。

中心部買物地区間のφ係数行列

	ガレリア竹町	セントポルタ中央町	府内五番街	ポルトソール	サンサン通り	外堀通り	トキハ	フォーラス	パルコ	オアシスひろば21	トキハインダストリー	その他	
買物（予定）場所別	ガレリア竹町	-	0.0699	0.0067	-0.0136	0.0293	-0.0105	-0.0385	-0.0406	-0.0344	0.0060	-0.0052	-0.0856
	セントポルタ中央町	0.0699	-	0.0192	0.0157	0.0177	-0.0123	-0.0918	-0.0498	-0.0914	-0.0184	-0.0223	-0.1103
	府内五番街	0.0067	0.0192	-	0.0637	0.0932	0.0395	-0.0329	-0.0133	-0.0067	-0.0084	-0.0596	-0.0954
	ポルトソール	-0.0136	0.0157	0.0637	-	0.0987	0.2569	-0.0323	0.0071	-0.0201	-0.0048	-0.0131	-0.0170
	サンサン通り	0.0293	0.0177	0.0932	0.0987	-	0.1297	0.0211	0.0167	0.0152	-0.0093	-0.0257	-0.0333
	外堀通り	-0.0105	-0.0123	0.0395	0.2569	0.1297	-	-0.0250	-0.0153	-0.0156	-0.0037	-0.0102	-0.0132
	トキハ	-0.0385	-0.0918	-0.0329	-0.0323	0.0211	-0.0250	-	0.0366	-0.0139	0.0103	-0.0666	-0.2124
	フォーラス	-0.0406	-0.0498	-0.0133	0.0071	0.0167	-0.0153	0.0366	-	0.3616	-0.0030	-0.0450	-0.1323
	パルコ	-0.0344	-0.0914	-0.0067	-0.0201	0.0152	-0.0156	-0.0139	0.3616	-	-0.0043	-0.0973	-0.1474
	オアシスひろば21	0.0060	-0.0184	-0.0084	-0.0048	-0.0093	-0.0037	0.0103	-0.0030	-0.0043	-	0.0255	-0.0358
	トキハインダストリー	-0.0052	-0.0223	-0.0596	-0.0131	-0.0257	-0.0102	-0.0666	-0.0450	-0.0973	0.0255	-	-0.0433
	その他	-0.0856	-0.1103	-0.0954	-0.0170	-0.0333	-0.0132	-0.2124	-0.1323	-0.1474	-0.0358	-0.0229	-

※着色はマイナスの相関関係を表し、太枠はプラスの相関関係を表します。

中心部買物地区の相関関係



※-----はマイナスの相関関係を表し、——はプラスの相関関係を表します。

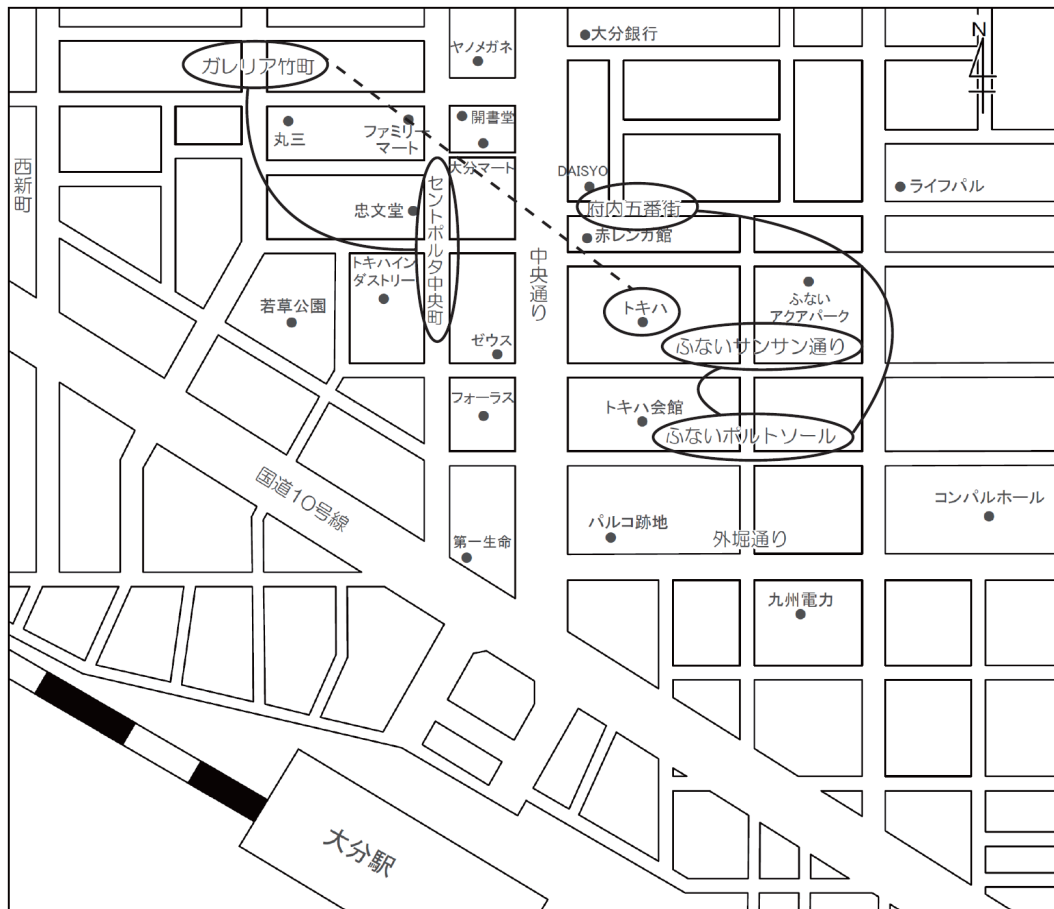
<平成 23 年度調査>

中心部買物地区間のφ係数行列

	ガレリア竹町	セントポルタ中央町	府内五番街	ポルトソール	サンサン通り	外堀通り	トキハ	フォーラス	オアシスひろば21	若草公園店 トキハインダストリー	その他	
買物(予定)場所別	ガレリア竹町	-	0.0949	-0.0214	-0.0151	-0.0310	-0.0178	-0.0917	-0.0521	0.0060	-0.0345	-0.0789
	セントポルタ中央町	0.0949	-	0.0392	0.0101	-0.0256	0.0019	-0.0360	0.0661	-0.0094	-0.0052	-0.0938
	府内五番街	-0.0214	0.0392	-	0.0968	0.0064	0.0141	-0.0149	0.0633	-0.0106	-0.0156	-0.0759
	ポルトソール	-0.0151	0.0101	0.0968	-	0.0931	-0.0030	0.0049	-0.0024	-0.0050	0.0279	-0.0142
	サンサン通り	-0.0310	-0.0256	0.0064	0.0931	-	-0.0061	-0.0453	-0.0074	-0.0103	-0.0268	-0.0105
	外堀通り	-0.0178	0.0019	0.0141	-0.0030	-0.0061	-	-0.0084	-0.0110	-0.0059	-0.0154	0.0154
	トキハ	-0.0917	-0.0360	-0.0149	0.0049	-0.0453	-0.0084	-	-0.0543	-0.0217	0.0032	-0.1783
	フォーラス	-0.0521	0.0661	0.0633	-0.0024	-0.0074	-0.0110	-0.0543	-	-0.0170	-0.0698	-0.1144
	オアシスひろば21	0.0060	-0.0094	-0.0106	-0.0050	-0.0103	-0.0059	-0.0217	-0.0170	-	-0.0261	-0.0285
	トキハインダストリー若草公園店	-0.0345	-0.0052	-0.0156	0.0279	-0.0268	-0.0154	0.0032	-0.0698	-0.0261	-	-0.0585
	その他	-0.0789	-0.0938	-0.0759	-0.0142	-0.0105	0.0154	-0.1783	-0.1144	-0.0285	-0.0585	-

※着色はマイナスの相関関係を表し、太枠はプラスの相関関係を表します。

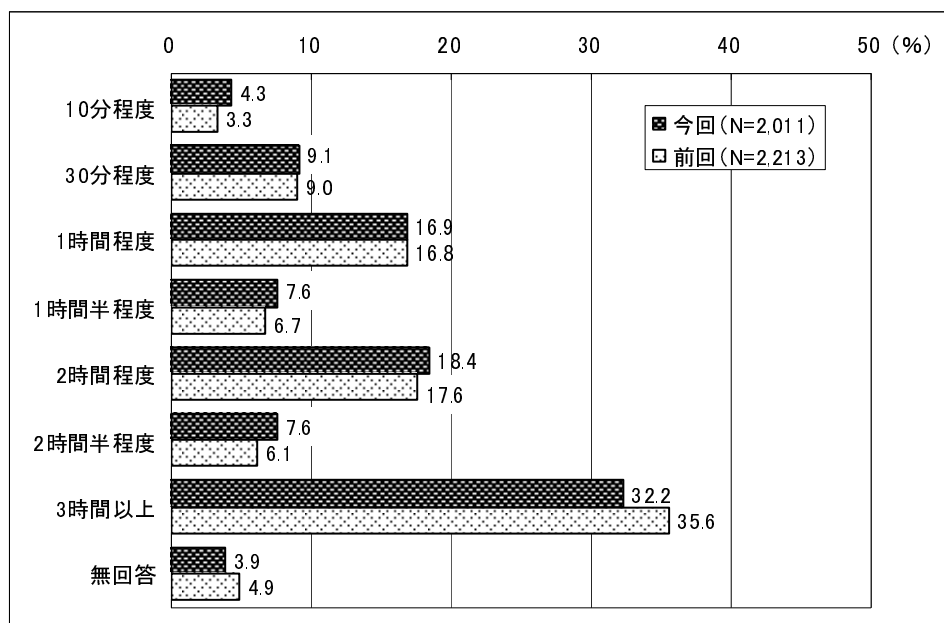
中心部買物地区の相関関係



※-----はマイナスの相関関係を表し、——はプラスの相関関係を表します。

8. 滞在時間

来街者の滞在時間についてみると、前回調査とほぼ同様に「3時間以上」が32.2%で最も高くなっており、次いで「2時間程度」(18.4%)、「1時間程度」(16.9%)となっている。



【調査地点別の特徴】

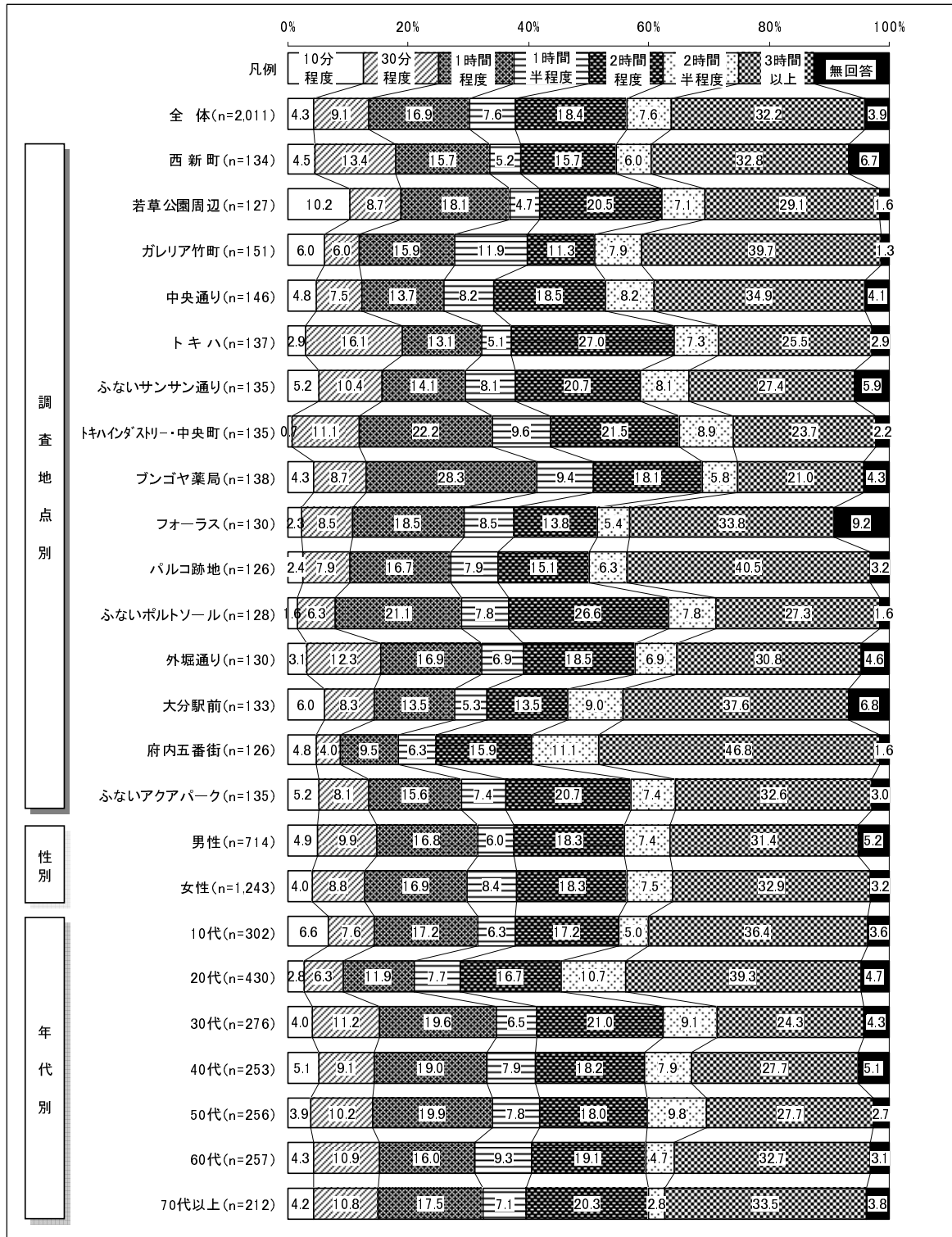
調査地点別に滞在時間をみると、全体的に「3時間以上」が高い割合となっている。「3時間以上」の数値が全体結果を上回っているのは西新町、ガレリア竹町、中央通り、フォーラス、パルコ跡地、大分駅前、府内五番街、ふないアクアパークの8地点となっている。

【性別の特徴】

前回調査と同様に、男女ともに全体結果とほぼ同様の割合となっている。

【年代別の特徴】

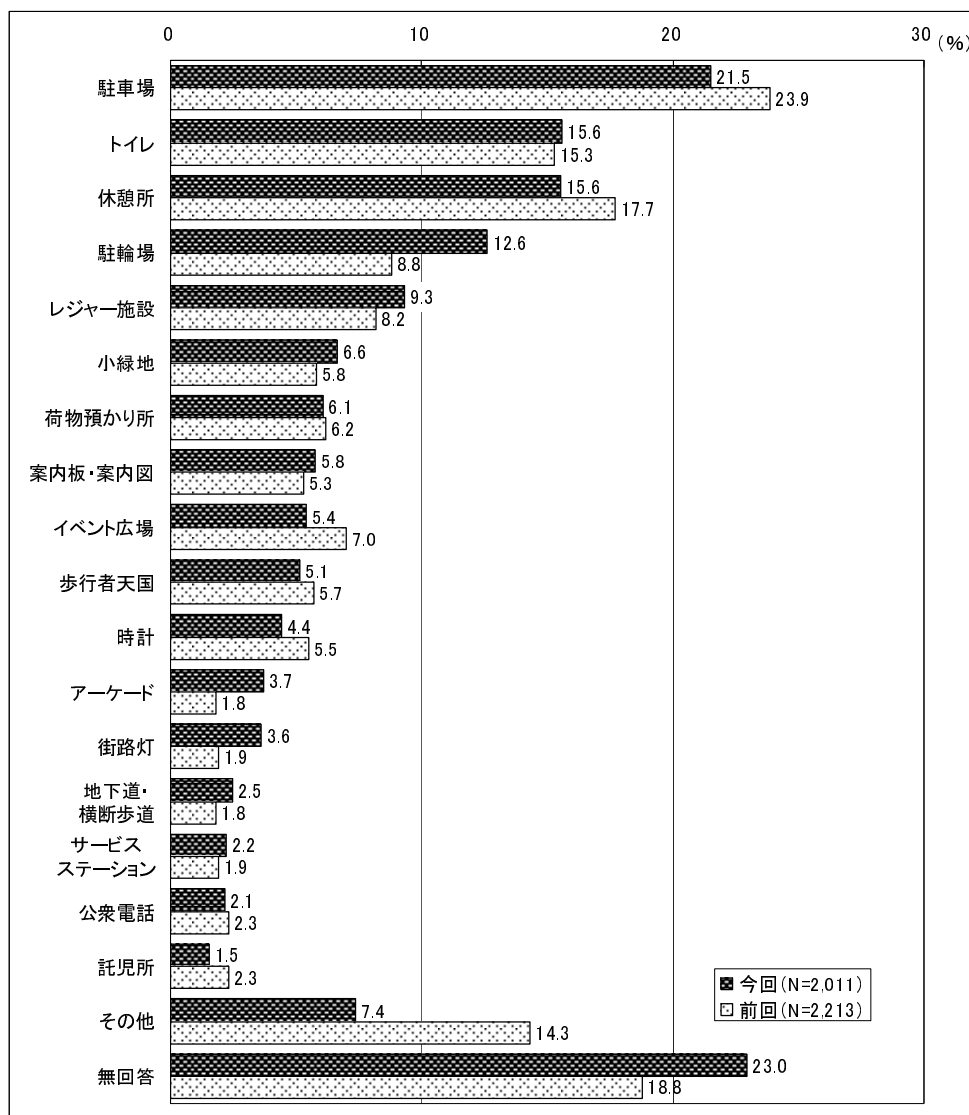
年代別にみると、いずれの年代も全体結果と同様の傾向を示している。「3時間以上」が最も高い年代は「20代」の39.3%となっており、次いで「10代」の36.4%となっている。



9. 必要な施設

中心部に必要な施設についてみると、前回調査と同様に、「駐車場」の21.5%が最も高く、次いで「休憩所」(15.6%)、「トイレ」(15.6%)となっている。前回調査と比べ「駐輪場」「レジャー施設」の割合が高くなっており、一方で「駐車場」「休憩所」の割合は低くなっている。

※複数回答



※「その他」の主な意見

「スーパーマーケット」(1.9%)

「デパート」(0.9%)

「ファッションビル」(0.7%)

「映画館」(0.6%)

「カフェ」(0.4%)

「雑貨店」(0.2%)

他に少数であるが特徴的なものとしては、ゆっくりくつろげる公園、喫煙所、ボーリング場などの意見もある。

【調査地点別の特徴】

トキハ、大分駅前では「休憩所」、ガレリア竹町、中央通り、トキハインダストリー・中央町では「トイレ」がそれぞれ最も割合が高くなっている。その他の地区では、「駐車場」を望む人が多い。

【性別の特徴】

性別で見ると全体結果とほぼ同様の結果となっている。それぞれの上位3位までをみると、男性では「駐車場」(23.4%)、「トイレ」(14.8%)、「休憩所」(14.1%)となっており、女性では「駐車場」(20.6%)、「休憩所」(16.1%)、「トイレ」(15.8%)となっている。

【年代別の特徴】

いずれの年代も全体結果と同様の割合を示している。10代では「駐車場」、70代以上では「休憩所」が最も高くなっており、その他の年代では「駐車場」が最も高くなっている。

(%)

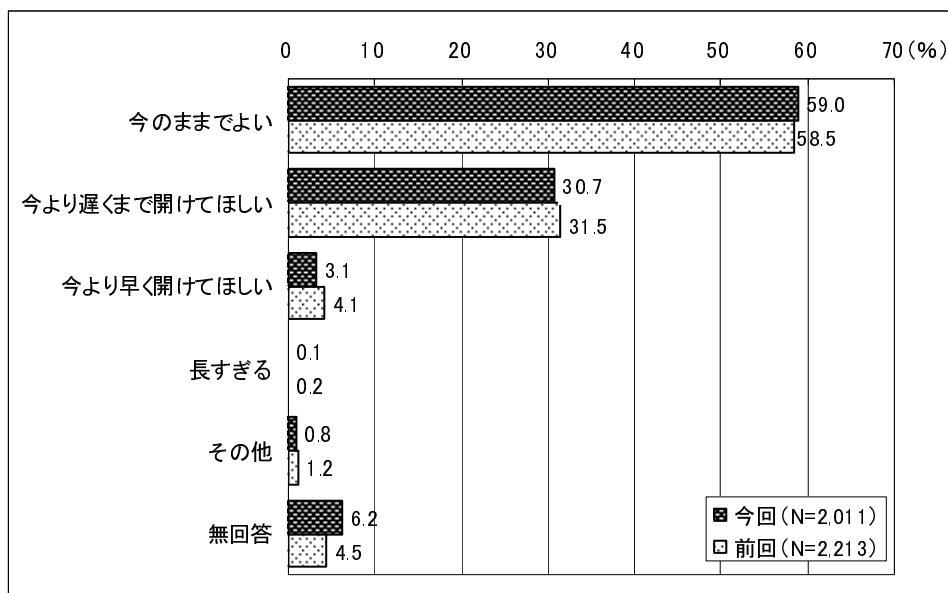
		サンプル数	駐車場	トイレ	休憩所	駐輪場	レジャー施設	小緑地	荷物預かり所	案内板・案内図	イベント広場
全 体		2,011	21.5	15.6	15.6	12.6	9.3	6.6	6.1	5.8	5.4
調査地点別	西新町	134	23.9	20.9	23.1	12.7	11.9	8.2	13.4	6.7	9.0
	若草公園周辺	127	27.6	18.1	16.5	7.9	12.6	8.7	4.7	7.9	9.4
	ギャラリー竹町	151	18.5	31.8	16.6	11.3	7.9	11.3	3.3	11.9	7.9
	中央通り	146	12.3	15.1	4.8	11.0	11.0	7.5	6.8	2.1	5.5
	トキハ	137	16.1	10.9	17.5	11.7	7.3	3.6	3.6	4.4	3.6
	ふないサンサン通り	135	28.1	13.3	14.1	14.8	8.1	5.2	3.7	5.9	4.4
	トキハインダストリー・中央町	135	22.2	25.9	17.0	17.8	9.6	4.4	9.6	4.4	4.4
	ブンゴヤ薬局	138	31.2	18.1	23.2	13.0	10.1	5.8	10.1	8.0	7.2
	フォーラス	130	12.3	5.4	10.0	7.7	9.2	3.1	1.5	5.4	2.3
	パルコ跡地	126	19.8	10.3	15.1	18.3	5.6	0.8	2.4	1.6	0.8
	ふないポルトソール	128	31.3	12.5	17.2	15.6	11.7	7.8	6.3	6.3	7.8
	外堀通り	130	20.0	15.4	20.0	14.6	11.5	14.6	6.9	6.9	8.5
	大分駅前	133	8.3	9.8	13.5	8.3	8.3	1.5	3.8	6.0	-
府内五番街	126	26.2	14.3	11.9	15.1	7.1	11.1	8.7	1.6	4.8	
ふないアクアパーク	135	26.7	9.6	13.3	10.4	7.4	5.2	5.9	6.7	5.2	
性別	男性	714	23.4	14.8	14.1	13.6	12.2	5.0	4.3	6.4	7.4
	女性	1,243	20.6	15.8	16.1	12.3	7.8	7.4	7.1	5.5	4.4
年代別	10代	302	7.6	15.9	14.2	17.5	9.9	2.3	4.0	4.3	7.9
	20代	430	24.2	17.7	13.3	10.7	10.9	4.7	6.3	7.2	3.7
	30代	276	32.6	17.8	16.7	14.5	12.0	11.2	9.8	5.4	5.4
	40代	253	25.3	16.2	17.8	14.6	10.3	8.3	8.7	8.3	7.1
	50代	256	28.5	14.5	13.7	12.5	8.6	7.4	2.7	8.2	4.7
	60代	257	20.2	13.6	18.7	12.1	7.8	7.8	5.4	3.1	7.4
	70代以上	212	10.4	10.8	17.5	7.1	3.3	7.1	5.2	2.8	2.4

(%)

		歩行者天国	時計	アーケード	街路灯	横断歩道・地下歩道	スケーション	公衆電話	託児所	その他	無回答
全 体		5.1	4.4	3.7	3.6	2.5	2.2	2.1	1.5	7.4	23.0
調査地点別	西新町	8.2	8.2	6.0	6.7	3.7	4.5	3.0	3.7	8.2	15.7
	若草公園周辺	3.9	5.5	2.4	3.1	2.4	5.5	3.1	2.4	4.7	15.0
	ギャラリー竹町	4.0	6.6	2.0	-	2.0	1.3	2.0	2.6	6.0	13.9
	中央通り	4.1	2.1	6.8	5.5	2.7	2.7	3.4	0.7	5.5	28.8
	トキハ	5.8	2.9	3.6	2.2	2.9	2.9	1.5	1.5	14.6	16.8
	ふないサンサン通り	7.4	3.7	3.0	2.2	5.2	0.7	2.2	3.0	11.1	22.2
	トキハインダストリー・中央町	5.9	5.2	6.7	4.4	5.2	0.7	3.0	0.7	3.0	19.3
	ブンゴヤ薬局	2.2	4.3	3.6	3.6	2.2	0.7	0.7	0.7	6.5	17.4
	フォーラス	2.3	3.1	3.1	2.3	-	2.3	1.5	0.8	16.2	34.6
	パルコ跡地	3.2	4.0	1.6	0.8	1.6	-	0.8	-	10.3	34.1
	ふないポルトソール	5.5	1.6	1.6	3.1	3.9	2.3	2.3	0.8	5.5	25.0
	外堀通り	10.0	11.5	3.8	10.8	1.5	3.1	7.7	1.5	1.5	23.1
	大分駅前	0.8	2.3	3.0	3.8	-	2.3	0.8	-	6.0	43.6
府内五番街	4.0	2.4	5.6	-	1.6	2.4	-	0.8	3.2	23.8	
ふないアクアパーク	9.6	3.0	2.2	5.2	2.2	1.5	-	3.7	8.1	13.3	
性別	男性	5.5	3.1	4.6	3.1	2.5	2.2	2.0	1.0	8.4	20.3
	女性	4.7	5.1	3.3	4.0	2.5	2.2	2.3	1.9	6.9	23.7
年代別	10代	5.3	9.6	3.3	2.0	2.3	0.3	3.6	0.3	4.6	23.8
	20代	4.4	3.3	3.3	2.3	2.8	2.3	0.2	0.9	6.5	23.5
	30代	5.1	3.6	5.8	3.6	3.3	1.4	-	6.2	5.8	15.9
	40代	8.3	6.3	3.2	5.1	2.8	4.7	4.0	1.6	5.9	14.6
	50代	3.5	3.1	3.1	6.6	4.3	2.7	2.0	0.8	11.3	19.1
	60代	5.1	1.6	4.7	3.5	0.8	2.7	1.9	1.2	9.3	26.8
	70代以上	4.2	3.3	2.4	3.3	0.5	1.4	5.2	-	10.4	36.3

10. 店舗の営業時間

店舗の営業時間についてみると、「今のままでよい」が 59.0%で最も高くなっており、次いで「今より遅くまで開けてほしい」(30.7%)となっている。前回調査と比較すると、「今より遅くまで開けてほしい」「今より早く開けてほしい」は前回を下回っているが、「今のままでよい」は前回をやや上回っている。



【調査地点別の特徴】

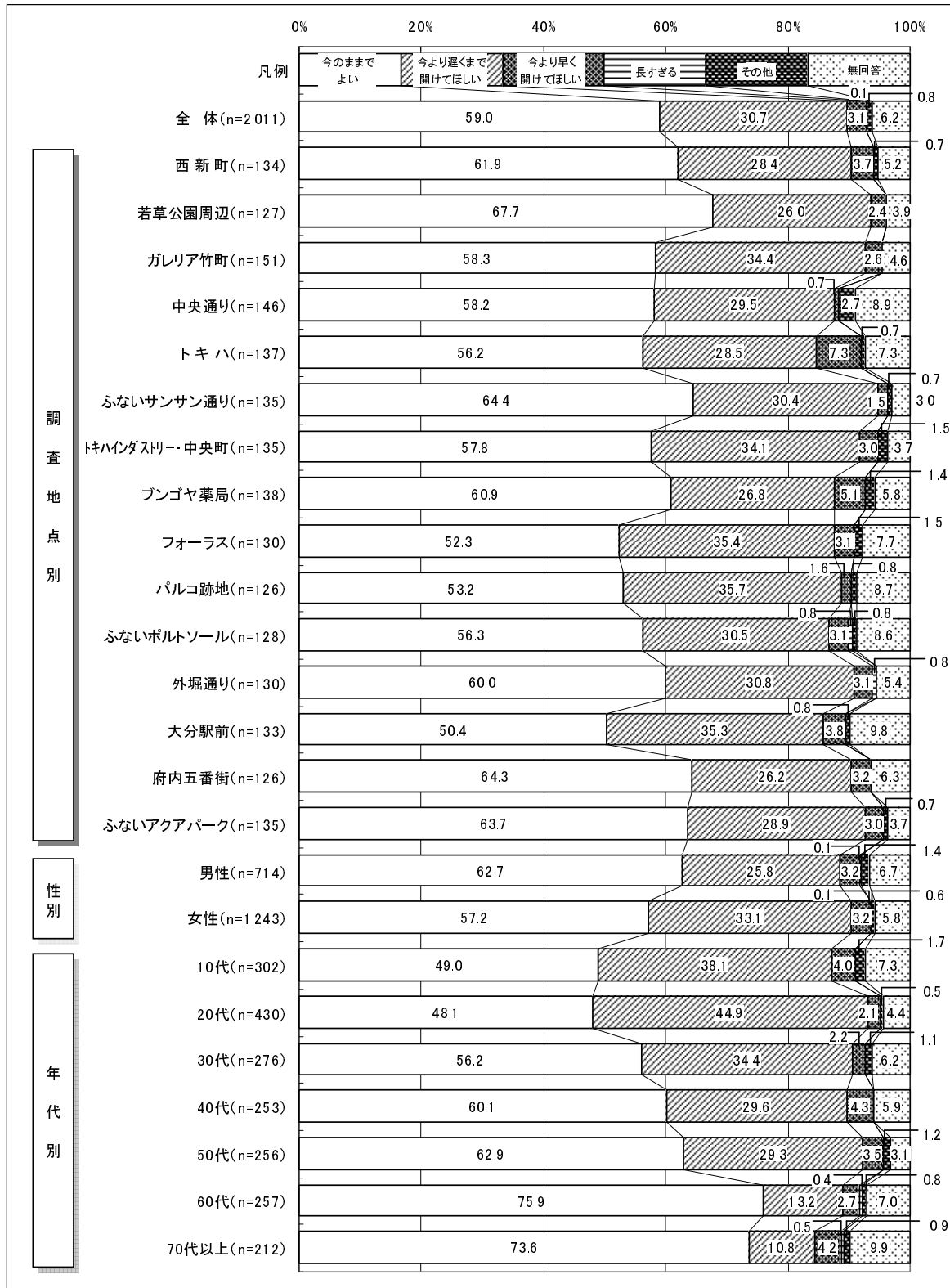
どの地点でも「今のままでよい」を除けば、「今より遅くまで開けてほしい」が最も高くなっている。また西新町、若草公園周辺、ふないサンサン通り、ブンゴヤ薬局、外堀通り、府内五番街、ふないアクアパークの7地点では「今のままでよい」の割合が6割を超えている。

【性別の特徴】

性別で見ると、男女ともに「今のままでよい」が最も高くなっており、男性では 62.7%、女性では 57.2%と半数を超えている。

【年代別の特徴】

年代別にみると、20代では「今より遅くまで開けてほしい」(44.9%)が高くなっている。その他の年代では「今のままでよい」が高くなっており、60代から70代以上で7割以上となっている。



11. 中心部のイメージ

大分市中心部の来街者に自由記入式で中心部に対するイメージを尋ねた結果、「人通りがなくてさびしい」「店が少なくて魅力に乏しい」「活気がない」といったマイナスイメージの回答が多くみられた。

また、「パルコ跡地に活性化の核となる商業施設がほしい」といった意見も挙げられている。

他には、「駐車場が少ない」や「無料駐車場がほしい」といった駐車場に関する意見や「自転車の整理」「自転車のマナーが悪い」などの自転車に関する意見も多くみられた。

一方で、「街がきれい」「落ち着ける」という意見や「大分駅の駅ビルに期待する」といった意見も多く挙げられている。

12. 総括

今回の大分市中心部における通行量は 3 日間平均すると 1 日あたりで 4,234 人であり、前回調査 (4,776 人) と比べ約 500 人程度減少している。前回も減少傾向にあったが、今回も減少した結果となっている。また、学生を除く通行量の特性としては、金・土・日の 3 日間で調査を行った結果、土曜日の通行量が最も多い結果となった。前回同様、大型店周辺とセントポルタ中央町を中心に通行量が集中している。

アンケートの調査方法は、前回調査と同様に調査地点を 15 箇所設定し、1 日を 4 つの時間帯に分け回収目標数を設けながら、性別、世代間の差が大きくなるように考慮して調査を行なった。

アンケートの結果をみると全体的な傾向は前回調査とほぼ同様であり、「一人」で来街する人が最も多く、来街目的としては「買い物のため」が最も多くなっている。また買物場所は、「トキハ」が最も多く、次いで「フォーラス」、「セントポルタ中央町」となり、大型店が上位にあげられている。来街目的として「買い物のため」に来街する人の割合は、前回調査に比べて減少している。また来街時の利用交通機関として「自家用車」が減少傾向を示している。

必要な施設として前回同様に「駐車場」「休憩所」が上位にあがっているが、その割合は減少している。その他の意見として、パルコ跡地の活用や大分駅の駅ビルに期待する意見が多くみられた。

参考資料1
調査に使用した調査票

※参考資料1 調査に使用した調査票

大分市中心部における通行量調査アンケート調査票

調査員記入欄	調査日： 月 日 (曜日) 調査時間： 時 分 調査地点：() 天候：()
--------	--

◎性別	①男性	②女性					
◎年代	①10代	②20代	③30代	④40代	⑤50代	⑥60代	⑦70代以上
◎職業	①会社員(公務員含む)		②自営業	③自由業	④農林・漁業	⑤専業主婦	
	⑥有職主婦(パート・アルバイト含む)		⑦小・中学生	⑧高校生	⑨大学生	⑩無職	
◎住所	①大分市中心部	②西大分地区	③萩原・明野・下郡地区		④南大分地区		
	⑤大分市鶴崎地区	⑥大分市大在地区	⑦大分市坂ノ市地区		⑧大分市植田地区		
	⑨大分市大南地区	⑩挾間・野津原町方面	⑪庄内・湯布院方面		⑫大分県南地区		
	⑬大分県北地区	⑭三重町・竹田地区	⑮大分県外				

Q 1. ここに来るまでに利用した主な交通機関をお知らせください。(〇は1つ)
 ①徒歩 ②バス ③タクシー ④自転車・バイク ⑤自家用車 ⑥J R ⑦その他()

Q 2. どなたと一緒に来られましたか。(複数回答可)
 ①一人 ②親子で ③兄弟・姉妹 ④夫婦 ⑤友人 ⑥親戚 ⑦その他()

Q 3. どのくらいの頻度で来ますか。(〇は1つ)
 ①ほとんど毎日 ②週に3～4回程度 ③週に1～2回程度 ④月に2～3回程度
 ⑤2ヶ月に1回程度 ⑥その他()

Q 4. 今日の主な目的をお知らせください。(〇は1つ)
 ①買い物 ②娯楽(映画等) ③通勤・通学 ④待ち合わせ ⑤商用 ⑥知人訪問 ⑦食事・喫茶
 ⑧理容・美容 ⑨銀行・病院 ⑩居住している ⑪特に目的はない ⑫その他()

→Q 4-1. (Q 4で「①」と答えた方に質問します。)どのような商品を購入しましたか。または、する予定ですか。(複数回答可)

- ①生鮮食品 ②一般食料品 ③家庭用品 ④日常衣料 ⑤ファッション衣料
 ⑥身の回り品(靴・バック・アクセサリ等) ⑦娯楽品(スポーツ用品・玩具・書籍)
 ⑧耐久消費財(家電) ⑨飲食 ⑩その他サービス

Q 5. 今日、使われる予算額はどのくらいですか。(〇は1つ)
 ①1,000円未満 ②～2,000円 ③～3,000円 ④～4,000円 ⑤～5,000円
 ⑥～10,000円 ⑦～20,000円 ⑧～30,000円 ⑨30,000円以上

Q 6. 今日、買い物をした場所があれば、またはする予定の場所をお知らせください。(複数回答可)
 ①ガレリア竹町 ②セントポルタ中央町 ③府内五番街 ④ポルトソール ⑤サンサン通り ⑥外堀通り
 ⑦トキハ ⑧フォーラス ⑨オアシスひろば21 ⑩トキハインダストリー若草公園店 ⑪その他()

Q 7. 滞在時間はどのくらいを予定していますか(中心部)。(〇は1つ)
 ①10分程度 ②30分程度 ③1時間程度 ④1時間半程度 ⑤2時間程度 ⑥2時間半程度 ⑦3時間以上

→Q 7-1. 今より長く中心部に滞在するために必要な施設を教えてください。(複数回答可)

- ①ベンチ・休憩所 ②街路樹・木陰 ③音楽などのイベント ④オープンカフェ ⑤その他()

Q 8. お店の営業時間についてどうお考えですか(中心部)。(〇は1つ)
 ①今のままでよい ②今より遅くまで開けてほしい()時まで)
 ③今より早く開けてほしい()時から) ④長すぎる ⑤その他()時から)時まで)

Q 9. 中心部にはどのような店舗があったら良いと思いますか。(自由回答)

Q 10. 中心部にはどのような施設があったら良いと思いますか。(複数回答可)
 ①駐車場 ②駐輪場 ③トイレ ④小緑地 ⑤案内板・案内図 ⑥街路灯 ⑦時計
 ⑧公衆電話 ⑨アーケード ⑩地下道・横断歩道 ⑪休憩所 ⑫サービスステーション ⑬託児所
 ⑭荷物預かり所 ⑮レジャー施設⑯イベント広場 ⑰歩行者天国 ⑱その他()

Q 11. 最後に大分市中心部の印象について、どのようなことでも結構ですでお聞かせください。

～ご協力ありがとうございました～

参考資料2
通行量調査結果詳細

※参考資料2 通行量調査結果詳細

<11月18日(金)>

調査日：平成23年11月18日(金)

天候：雨

ブロック：ガレリア竹町

地点NO. 1

地点名：レストラン石合船前

(単位:人)

	A 方 向					B 方 向					地 点 計				
	男性	女性	学生	小学生以下	合 計	男性	女性	学生	小学生以下	合 計	男性	女性	学生	小学生以下	合 計
11:00台	82	110	0	0	192	88	121	0	0	209	170	231	0	0	401
12:00台	126	125	0	0	251	202	177	0	0	379	328	302	0	0	630
13:00台	109	107	0	1	217	91	121	0	0	212	200	228	0	1	429
14:00台	106	92	0	2	200	95	121	0	0	216	201	213	0	2	416
15:00台	90	108	5	4	207	123	140	5	3	271	213	248	10	7	478
16:00台	72	96	16	8	192	129	126	9	2	266	201	222	25	10	458
17:00台	205	106	18	10	339	197	202	14	5	418	402	308	32	15	757
18:00台	143	125	10	6	284	161	158	3	4	326	304	283	13	10	610
合 計	933	869	49	31	1,882	1,086	1,166	31	14	2,297	2,019	2,035	80	45	4,179

調査日：平成23年11月18日(金)

天候：雨

ブロック：ガレリア竹町

地点NO. 2

地点名：正視堂前

(単位:人)

	A 方 向					B 方 向					地 点 計				
	男性	女性	学生	小学生以下	合 計	男性	女性	学生	小学生以下	合 計	男性	女性	学生	小学生以下	合 計
11:00台	97	131	0	2	230	84	123	0	2	209	181	254	0	4	439
12:00台	139	144	0	0	283	195	177	0	0	372	334	321	0	0	655
13:00台	113	123	0	1	237	115	161	0	1	277	228	284	0	2	514
14:00台	90	110	0	6	206	96	147	0	2	245	186	257	0	8	451
15:00台	130	114	5	5	254	141	155	8	4	308	271	269	13	9	562
16:00台	88	104	16	8	216	143	141	8	3	295	231	245	24	11	511
17:00台	223	142	19	9	393	226	226	5	7	464	449	368	24	16	857
18:00台	167	176	10	10	363	159	178	0	4	341	326	354	10	14	704
合 計	1,047	1,044	50	41	2,182	1,159	1,308	21	23	2,511	2,206	2,352	71	64	4,693

調査日：平成23年11月18日(金)

天候：雨

ブロック：ガレリア竹町

地点NO. 3

地点名：いわお洋装店前

(単位:人)

	A 方 向					B 方 向					地 点 計				
	男性	女性	学生	小学生 以下	合 計	男性	女性	学生	小学生 以下	合 計	男性	女性	学生	小学生 以下	合 計
11:00台	131	187	0	0	318	149	188	0	3	340	280	375	0	3	658
12:00台	162	176	0	0	338	229	245	15	1	490	391	421	15	1	828
13:00台	163	193	0	6	362	178	251	0	2	431	341	444	0	8	793
14:00台	154	194	0	1	349	149	205	0	13	367	303	399	0	14	716
15:00台	138	158	3	6	305	168	233	17	5	423	306	391	20	11	728
16:00台	128	165	19	14	326	184	228	29	13	454	312	393	48	27	780
17:00台	266	175	26	11	478	304	327	19	8	658	570	502	45	19	1,136
18:00台	241	226	15	6	488	215	267	16	5	503	456	493	31	11	991
合 計	1,383	1,474	63	44	2,964	1,576	1,944	96	50	3,666	2,959	3,418	159	94	6,630

調査日：平成23年11月18日(金)

天候：雨

ブロック：ガレリア竹町

地点NO. 4

地点名：リーガル靴店前

(単位:人)

	A 方 向					B 方 向					地 点 計				
	男性	女性	学生	小学生 以下	合 計	男性	女性	学生	小学生 以下	合 計	男性	女性	学生	小学生 以下	合 計
11:00台	143	151	4	6	304	169	129	0	2	300	312	280	4	8	604
12:00台	277	203	0	6	486	271	197	0	1	469	548	400	0	7	955
13:00台	153	136	0	2	291	179	194	0	2	375	332	330	0	4	666
14:00台	174	188	0	3	365	158	116	0	10	284	332	304	0	13	649
15:00台	134	134	56	5	329	132	134	17	3	286	266	268	73	8	615
16:00台	119	135	32	18	304	125	143	11	4	283	244	278	43	22	587
17:00台	307	203	48	8	566	187	194	23	8	412	494	397	71	16	978
18:00台	296	224	20	2	542	192	150	7	4	353	488	374	27	6	895
合 計	1,603	1,374	160	50	3,187	1,413	1,257	58	34	2,762	3,016	2,631	218	84	5,949

調査日：平成23年11月18日(金)

天候：雨

ブロック：ガレリア竹町

地点NO. 5

地点名：ローソン竹町通り店前

(単位:人)

	A 方 向					B 方 向					地 点 計				
	男性	女性	学生	小学生 以下	合 計	男性	女性	学生	小学生 以下	合 計	男性	女性	学生	小学生 以下	合 計
11:00台	44	28	0	0	72	40	22	1	0	63	84	50	1	0	135
12:00台	43	45	0	0	88	54	34	1	0	89	97	79	1	0	177
13:00台	19	35	0	0	54	27	30	0	1	58	46	65	0	1	112
14:00台	32	33	0	1	66	30	41	1	6	78	62	74	1	7	144
15:00台	23	16	3	1	43	21	15	3	1	40	44	31	6	2	83
16:00台	32	24	3	1	60	29	22	3	3	57	61	46	6	4	117
17:00台	34	33	0	0	67	47	43	6	1	97	81	76	6	1	164
18:00台	66	47	2	1	116	112	62	11	0	185	178	109	13	1	301
合 計	293	261	8	4	566	360	269	26	12	667	653	530	34	16	1,233

調査日：平成23年11月18日(金)

天候：雨

ブロック：セントポルタ中央町

地点NO. 6

地点名：カフェテラス開書堂横

(単位:人)

	A 方 向					B 方 向					地 点 計				
	男性	女性	学生	小学生 以下	合 計	男性	女性	学生	小学生 以下	合 計	男性	女性	学生	小学生 以下	合 計
11:00台	192	217	1	0	410	201	261	10	3	475	393	478	11	3	885
12:00台	314	229	0	0	543	406	351	9	5	771	720	580	9	5	1,314
13:00台	241	264	0	2	507	236	298	1	2	537	477	562	1	4	1,044
14:00台	199	211	0	3	413	193	281	4	8	486	392	492	4	11	899
15:00台	180	197	8	2	387	215	324	152	7	698	395	521	160	9	1,085
16:00台	161	179	22	2	364	249	282	139	7	677	410	461	161	9	1,041
17:00台	341	248	37	6	632	495	463	183	1	1,142	836	711	220	7	1,774
18:00台	415	287	18	5	725	473	423	71	3	970	888	710	89	8	1,695
合 計	2,043	1,832	86	20	3,981	2,468	2,683	569	36	5,756	4,511	4,515	655	56	9,737

調査日：平成23年11月18日(金)

天候：雨

ブロック：セントポルタ中央町

地点NO. 7

地点名：いづみや和楽器店前

(単位:人)

	A 方 向					B 方 向					地 点 計				
	男性	女性	学生	小学生 以下	合 計	男性	女性	学生	小学生 以下	合 計	男性	女性	学生	小学生 以下	合 計
11:00台	226	280	1	1	508	225	311	12	4	552	451	591	13	5	1,060
12:00台	326	298	4	0	628	415	385	4	2	806	741	683	8	2	1,434
13:00台	243	309	3	1	556	264	358	9	2	633	507	667	12	3	1,189
14:00台	207	273	0	3	483	202	316	4	9	531	409	589	4	12	1,014
15:00台	215	265	9	2	491	249	399	151	4	803	464	664	160	6	1,294
16:00台	234	219	29	5	487	296	372	125	6	799	530	591	154	11	1,286
17:00台	343	296	54	7	700	470	462	142	4	1,078	813	758	196	11	1,778
18:00台	499	377	29	11	916	432	418	66	3	919	931	795	95	14	1,835
合 計	2,293	2,317	129	30	4,769	2,553	3,021	513	34	6,121	4,846	5,338	642	64	10,890

調査日：平成23年11月18日(金)

天候：雨

ブロック：セントポルタ中央町

地点NO. 8

地点名：ウイング前

(単位:人)

	A 方 向					B 方 向					地 点 計				
	男性	女性	学生	小学生 以下	合 計	男性	女性	学生	小学生 以下	合 計	男性	女性	学生	小学生 以下	合 計
11:00台	181	230	3	0	414	133	138	6	0	277	314	368	9	0	691
12:00台	208	227	1	10	446	211	199	2	2	414	419	426	3	12	860
13:00台	198	206	0	2	406	229	196	3	11	439	427	402	3	13	845
14:00台	165	192	0	1	358	168	216	1	4	389	333	408	1	5	747
15:00台	161	201	11	1	374	184	253	85	0	522	345	454	96	1	896
16:00台	213	181	63	3	460	223	252	105	6	586	436	433	168	9	1,046
17:00台	278	274	73	4	629	364	335	144	1	844	642	609	217	5	1,473
18:00台	414	291	48	4	757	368	372	98	7	845	782	663	146	11	1,602
合 計	1,818	1,802	199	25	3,844	1,880	1,961	444	31	4,316	3,698	3,763	643	56	8,160

調査日：平成23年11月18日(金)

天候：雨

ブロック：府内五番街

地点NO. 9

地点名：パチンコDAISYO前

(単位:人)

	A 方 向					B 方 向					地 点 計				
	男性	女性	学生	小学生以下	合 計	男性	女性	学生	小学生以下	合 計	男性	女性	学生	小学生以下	合 計
11:00台	21	36	2	0	59	33	33	0	0	66	54	69	2	0	125
12:00台	74	44	0	0	118	48	47	0	0	95	122	91	0	0	213
13:00台	50	43	1	0	94	40	46	0	0	86	90	89	1	0	180
14:00台	37	57	0	0	94	24	32	0	1	57	61	89	0	1	151
15:00台	28	37	1	0	66	22	31	4	2	59	50	68	5	2	125
16:00台	41	35	2	0	78	34	45	11	0	90	75	80	13	0	168
17:00台	124	102	18	1	245	103	62	14	2	181	227	164	32	3	426
18:00台	141	100	10	0	251	137	101	13	0	251	278	201	23	0	502
合 計	516	454	34	1	1,005	441	397	42	5	885	957	851	76	6	1,890

調査日：平成23年11月18日(金)

天候：雨

ブロック：府内五番街

地点NO. 10

地点名：若竹園前

(単位:人)

	A 方 向					B 方 向					地 点 計				
	男性	女性	学生	小学生以下	合 計	男性	女性	学生	小学生以下	合 計	男性	女性	学生	小学生以下	合 計
11:00台	44	60	0	0	104	33	90	2	0	125	77	150	2	0	229
12:00台	91	98	0	0	189	138	121	0	0	259	229	219	0	0	448
13:00台	58	84	0	1	143	66	70	0	0	136	124	154	0	1	279
14:00台	62	82	0	0	144	44	67	0	0	111	106	149	0	0	255
15:00台	42	68	0	2	112	40	73	3	2	118	82	141	3	4	230
16:00台	70	94	5	0	169	69	89	11	0	169	139	183	16	0	338
17:00台	242	219	15	0	476	108	112	8	1	229	350	331	23	1	705
18:00台	273	175	9	0	457	174	170	14	3	361	447	345	23	3	818
合 計	882	880	29	3	1,794	672	792	38	6	1,508	1,554	1,672	67	9	3,302

調査日：平成23年11月18日(金)

天候：雨

ブロック：府内五番街

地点NO. 11

地点名：ライフパル前

(単位:人)

	A 方 向					B 方 向					地 点 計				
	男性	女性	学生	小学生以下	合 計	男性	女性	学生	小学生以下	合 計	男性	女性	学生	小学生以下	合 計
11:00台	28	49	0	0	77	18	45	0	3	66	46	94	0	3	143
12:00台	49	40	0	0	89	31	20	0	0	51	80	60	0	0	140
13:00台	28	71	0	0	99	41	49	0	0	90	69	120	0	0	189
14:00台	28	42	0	0	70	24	38	0	0	62	52	80	0	0	132
15:00台	75	83	0	3	161	61	68	3	2	134	136	151	3	5	295
16:00台	39	48	3	1	91	50	47	5	5	107	89	95	8	6	198
17:00台	50	70	13	0	133	169	112	2	0	283	219	182	15	0	416
18:00台	82	89	10	1	182	170	115	11	0	296	252	204	21	1	478
合 計	379	492	26	5	902	564	494	21	10	1,089	943	986	47	15	1,991

調査日：平成23年11月18日(金)

天候：雨

ブロック：ふないサンサン通り

地点NO. 12

地点名：トキハ前

(単位:人)

	A 方 向					B 方 向					地 点 計				
	男性	女性	学生	小学生以下	合 計	男性	女性	学生	小学生以下	合 計	男性	女性	学生	小学生以下	合 計
11:00台	39	93	0	0	132	45	112	0	5	162	84	205	0	5	294
12:00台	68	97	0	1	166	55	84	0	0	139	123	181	0	1	305
13:00台	52	114	4	0	170	55	115	0	1	171	107	229	4	1	341
14:00台	53	108	1	2	164	43	105	0	3	151	96	213	1	5	315
15:00台	52	132	28	3	215	67	96	18	4	185	119	228	46	7	400
16:00台	49	83	23	7	162	47	78	30	5	160	96	161	53	12	322
17:00台	51	60	13	2	126	46	79	5	3	133	97	139	18	5	259
18:00台	80	76	6	1	163	61	93	5	0	159	141	169	11	1	322
合 計	444	763	75	16	1,298	419	762	58	21	1,260	863	1,525	133	37	2,558

調査日：平成23年11月18日(金)

天候：雨

ブロック：ふないサンサン通り

地点NO. 13

地点名：西鉄旅行社前

(単位:人)

	A 方 向					B 方 向					地 点 計				
	男性	女性	学生	小学生 以下	合 計	男性	女性	学生	小学生 以下	合 計	男性	女性	学生	小学生 以下	合 計
11:00台	31	83	0	0	114	22	63	0	5	90	53	146	0	5	204
12:00台	57	95	0	1	153	43	69	0	1	113	100	164	0	2	266
13:00台	43	98	0	2	143	30	57	0	0	87	73	155	0	2	230
14:00台	54	70	0	0	124	31	70	0	2	103	85	140	0	2	227
15:00台	32	42	3	0	77	23	30	2	0	55	55	72	5	0	132
16:00台	50	71	13	9	143	46	50	6	2	104	96	121	19	11	247
17:00台	83	104	12	6	205	37	72	9	3	121	120	176	21	9	326
18:00台	88	82	18	3	191	54	94	11	3	162	142	176	29	6	353
合 計	438	645	46	21	1,150	286	505	28	16	835	724	1,150	74	37	1,985

調査日：平成23年11月18日(金)

天候：雨

ブロック：ふないポルトソール

地点NO. 14

地点名：太田旗店前

(単位:人)

	A 方 向					B 方 向					地 点 計				
	男性	女性	学生	小学生 以下	合 計	男性	女性	学生	小学生 以下	合 計	男性	女性	学生	小学生 以下	合 計
11:00台	31	55	0	0	86	19	41	0	0	60	50	96	0	0	146
12:00台	29	66	3	2	100	30	55	5	2	92	59	121	8	4	192
13:00台	15	22	1	0	38	22	28	2	0	52	37	50	3	0	90
14:00台	8	19	0	0	27	10	15	1	0	26	18	34	1	0	53
15:00台	10	27	0	0	37	11	16	3	0	30	21	43	3	0	67
16:00台	15	35	1	0	51	21	42	5	0	68	36	77	6	0	119
17:00台	30	48	5	2	85	25	38	9	0	72	55	86	14	2	157
18:00台	42	71	10	1	124	54	57	13	1	125	96	128	23	2	249
合 計	180	343	20	5	548	192	292	38	3	525	372	635	58	8	1,073

調査日：平成23年11月18日(金)

天候：雨

ブロック：ふないポルトソール

地点NO. 15

地点名：大分信用金庫府内町支店前

(単位:人)

	A 方 向					B 方 向					地 点 計				
	男性	女性	学生	小学生以下	合 計	男性	女性	学生	小学生以下	合 計	男性	女性	学生	小学生以下	合 計
11:00台	64	212	0	3	279	64	129	0	1	194	128	341	0	4	473
12:00台	62	194	0	3	259	71	156	0	2	229	133	350	0	5	488
13:00台	25	104	0	0	129	45	129	0	3	177	70	233	0	3	306
14:00台	48	118	1	4	171	46	133	0	7	186	94	251	1	11	357
15:00台	47	162	1	0	210	57	138	2	3	200	104	300	3	3	410
16:00台	47	96	1	2	146	48	108	7	4	167	95	204	8	6	313
17:00台	44	92	2	6	144	51	76	9	6	142	95	168	11	12	286
18:00台	50	85	2	1	138	73	122	7	2	204	123	207	9	3	342
合 計	387	1,063	7	19	1,476	455	991	25	28	1,499	842	2,054	32	47	2,975

調査日：平成23年11月18日(金)

天候：雨

ブロック：赤レンガ・中央通り

地点NO. 16

地点名：大和証券前

(単位:人)

	A 方 向					B 方 向					地 点 計				
	男性	女性	学生	小学生以下	合 計	男性	女性	学生	小学生以下	合 計	男性	女性	学生	小学生以下	合 計
11:00台	38	71	1	1	111	50	53	0	0	103	88	124	1	1	214
12:00台	66	62	4	1	133	40	44	0	0	84	106	106	4	1	217
13:00台	25	60	0	0	85	29	28	0	0	57	54	88	0	0	142
14:00台	35	53	0	1	89	35	47	0	5	87	70	100	0	6	176
15:00台	33	47	1	9	90	31	30	29	0	90	64	77	30	9	180
16:00台	37	61	4	2	104	36	40	10	1	87	73	101	14	3	191
17:00台	64	73	12	2	151	77	86	28	0	191	141	159	40	2	342
18:00台	74	102	2	2	180	107	100	55	1	263	181	202	57	3	443
合 計	372	529	24	18	943	405	428	122	7	962	777	957	146	25	1,905

調査日：平成23年11月18日(金)

天候：雨

ブロック：赤レンガ・中央通り

地点NO. 17

地点名：ゼウス前(スターバックス前)

(単位:人)

	A 方 向					B 方 向					地 点 計				
	男性	女性	学生	小学生以下	合 計	男性	女性	学生	小学生以下	合 計	男性	女性	学生	小学生以下	合 計
11:00台	126	313	1	7	447	143	257	1	0	401	269	570	2	7	848
12:00台	186	218	0	0	404	169	274	0	3	446	355	492	0	3	850
13:00台	151	349	0	2	502	158	322	0	4	484	309	671	0	6	986
14:00台	149	277	5	2	433	127	316	1	5	449	276	593	6	7	882
15:00台	119	281	39	1	440	115	257	7	2	381	234	538	46	3	821
16:00台	136	324	46	2	508	147	256	50	5	458	283	580	96	7	966
17:00台	156	333	30	7	526	217	254	49	3	523	373	587	79	10	1,049
18:00台	224	282	36	12	554	261	352	33	10	656	485	634	69	22	1,210
合 計	1,247	2,377	157	33	3,814	1,337	2,288	141	32	3,798	2,584	4,665	298	65	7,612

調査日：平成23年11月18日(金)

天候：雨

ブロック：赤レンガ・中央通り

地点NO. 18

地点名：晃星堂本店前

(単位:人)

	A 方 向					B 方 向					地 点 計				
	男性	女性	学生	小学生以下	合 計	男性	女性	学生	小学生以下	合 計	男性	女性	学生	小学生以下	合 計
11:00台	33	50	0	0	83	29	30	0	0	59	62	80	0	0	142
12:00台	41	46	0	0	87	43	34	0	3	80	84	80	0	3	167
13:00台	38	41	0	3	82	42	38	0	0	80	80	79	0	3	162
14:00台	26	40	0	2	68	21	42	0	3	66	47	82	0	5	134
15:00台	30	30	6	1	67	27	54	6	5	92	57	84	12	6	159
16:00台	28	32	25	0	85	33	43	23	1	100	61	75	48	1	185
17:00台	58	39	15	2	114	51	65	27	0	143	109	104	42	2	257
18:00台	70	38	22	0	130	53	70	16	1	140	123	108	38	1	270
合 計	324	316	68	8	716	299	376	72	13	760	623	692	140	21	1,476

調査日：平成23年11月18日(金)

天候：雨

ブロック：外堀通り

地点NO. 19

地点名：九州電力前

(単位:人)

	A 方 向					B 方 向					地 点 計				
	男性	女性	学生	小学生以下	合 計	男性	女性	学生	小学生以下	合 計	男性	女性	学生	小学生以下	合 計
11:00台	40	45	0	0	85	28	51	0	1	80	68	96	0	1	165
12:00台	46	61	0	12	119	43	44	0	0	87	89	105	0	12	206
13:00台	31	48	0	0	79	49	57	0	0	106	80	105	0	0	185
14:00台	21	35	0	0	56	33	39	0	1	73	54	74	0	1	129
15:00台	39	64	0	0	103	27	43	5	1	76	66	107	5	1	179
16:00台	29	62	6	0	97	23	34	2	0	59	52	96	8	0	156
17:00台	35	65	19	4	123	83	100	3	6	192	118	165	22	10	315
18:00台	54	65	62	0	181	68	55	25	2	150	122	120	87	2	331
合 計	295	445	87	16	843	354	423	35	11	823	649	868	122	27	1,666

調査日：平成23年11月18日(金)

天候：雨

ブロック：西新町

地点NO. 20

地点名：コトブキヤ前

(単位:人)

	A 方 向					B 方 向					地 点 計				
	男性	女性	学生	小学生以下	合 計	男性	女性	学生	小学生以下	合 計	男性	女性	学生	小学生以下	合 計
11:00台	35	41	0	0	76	14	30	2	0	46	49	71	2	0	122
12:00台	29	29	1	0	59	40	31	1	2	74	69	60	2	2	133
13:00台	26	35	0	0	61	35	36	0	1	72	61	71	0	1	133
14:00台	27	37	0	0	64	17	21	1	0	39	44	58	1	0	103
15:00台	35	19	6	0	60	19	28	11	1	59	54	47	17	1	119
16:00台	28	31	13	5	77	14	21	16	6	57	42	52	29	11	134
17:00台	46	26	13	1	86	47	45	13	3	108	93	71	26	4	194
18:00台	64	58	2	2	126	34	39	7	6	86	98	97	9	8	212
合 計	290	276	35	8	609	220	251	51	19	541	510	527	86	27	1,150

調査日：平成23年11月18日(金)

天候：雨

ブロック：トキハ

地点NO. 21

地点名：中央通り側入口付近

(単位:人)

	A 方 向					B 方 向					地 点 計				
	男性	女性	学生	小学生以下	合 計	男性	女性	学生	小学生以下	合 計	男性	女性	学生	小学生以下	合 計
11:00台	43	151	3	1	198	38	69	6	1	114	81	220	9	2	312
12:00台	37	64	0	1	102	93	95	2	0	190	130	159	2	1	292
13:00台	33	61	0	0	94	58	119	0	0	177	91	180	0	0	271
14:00台	50	65	0	1	116	66	128	0	6	200	116	193	0	7	316
15:00台	49	69	6	0	124	78	112	47	16	253	127	181	53	16	377
16:00台	58	121	22	12	213	43	84	20	3	150	101	205	42	15	363
17:00台	136	251	53	7	447	115	108	19	2	244	251	359	72	9	691
18:00台	162	307	39	0	508	157	159	15	1	332	319	466	54	1	840
合 計	568	1,089	123	22	1,802	648	874	109	29	1,660	1,216	1,963	232	51	3,462

調査日：平成23年11月18日(金)

天候：雨

ブロック：トキハ

地点NO. 22

地点名：トキハ会館向かい側入口付近

(単位:人)

	A 方 向					B 方 向					地 点 計				
	男性	女性	学生	小学生以下	合 計	男性	女性	学生	小学生以下	合 計	男性	女性	学生	小学生以下	合 計
11:00台	21	64	4	0	89	20	89	1	0	110	41	153	5	0	199
12:00台	67	90	0	1	158	37	96	0	2	135	104	186	0	3	293
13:00台	38	99	0	1	138	51	118	0	2	171	89	217	0	3	309
14:00台	58	127	0	1	186	52	139	0	1	192	110	266	0	2	378
15:00台	125	188	12	4	329	77	148	9	3	237	202	336	21	7	566
16:00台	48	107	3	4	162	44	73	6	6	129	92	180	9	10	291
17:00台	205	225	11	7	448	131	169	16	8	324	336	394	27	15	772
18:00台	147	139	17	5	308	118	165	31	4	318	265	304	48	9	626
合 計	709	1,039	47	23	1,818	530	997	63	26	1,616	1,239	2,036	110	49	3,434

調査日：平成23年11月18日(金)

天候：雨

ブロック：フォーラス

地点NO. 23

地点名：中央町側入口付近

(単位：人)

	A 方 向					B 方 向					地 点 計				
	男性	女性	学生	小学生 以下	合 計	男性	女性	学生	小学生 以下	合 計	男性	女性	学生	小学生 以下	合 計
11:00台	196	229	4	0	429	175	183	6	1	365	371	412	10	1	794
12:00台	316	309	8	13	646	293	316	18	5	632	609	625	26	18	1,278
13:00台	203	231	2	1	437	232	246	1	9	488	435	477	3	10	925
14:00台	206	248	0	2	456	205	265	5	3	478	411	513	5	5	934
15:00台	227	301	23	0	551	235	349	99	7	690	462	650	122	7	1,241
16:00台	272	261	68	2	603	271	332	161	4	768	543	593	229	6	1,371
17:00台	383	333	115	6	837	486	451	160	1	1,098	869	784	275	7	1,935
18:00台	518	360	33	10	921	453	461	112	3	1,029	971	821	145	13	1,950
合 計	2,321	2,272	253	34	4,880	2,350	2,603	562	33	5,548	4,671	4,875	815	67	10,428

調査日：平成23年11月18日(金)

天候：雨

ブロック：フォーラス

地点NO. 24

地点名：中央通り側入口付近

(単位：人)

	A 方 向					B 方 向					地 点 計				
	男性	女性	学生	小学生 以下	合 計	男性	女性	学生	小学生 以下	合 計	男性	女性	学生	小学生 以下	合 計
11:00台	50	104	6	0	160	33	72	3	1	109	83	176	9	1	269
12:00台	54	109	0	2	165	51	86	0	0	137	105	195	0	2	302
13:00台	28	67	0	1	96	19	69	0	3	91	47	136	0	4	187
14:00台	59	104	2	1	166	45	109	0	3	157	104	213	2	4	323
15:00台	61	135	7	3	206	29	117	20	1	167	90	252	27	4	373
16:00台	51	80	64	2	197	26	117	30	1	174	77	197	94	3	371
17:00台	93	115	53	0	261	66	153	39	3	261	159	268	92	3	522
18:00台	120	159	41	2	322	126	202	58	2	388	246	361	99	4	710
合 計	516	873	173	11	1,573	395	925	150	14	1,484	911	1,798	323	25	3,057

調査日：平成23年11月18日(金)

天候：雨

ブロック：トキハインダストリー

地点NO. 25

地点名：正面入口付近(ベスト電器前)

(単位:人)

	A 方 向					B 方 向					地 点 計				
	男性	女性	学生	小学生以下	合 計	男性	女性	学生	小学生以下	合 計	男性	女性	学生	小学生以下	合 計
11:00台	123	200	0	0	323	114	209	0	0	323	237	409	0	0	646
12:00台	132	234	0	9	375	122	212	0	3	337	254	446	0	12	712
13:00台	126	188	0	0	314	144	200	0	9	353	270	388	0	9	667
14:00台	128	200	0	2	330	98	174	0	1	273	226	374	0	3	603
15:00台	102	204	9	5	320	85	176	4	7	272	187	380	13	12	592
16:00台	145	225	15	7	392	115	221	4	7	347	260	446	19	14	739
17:00台	136	252	29	8	425	135	221	31	11	398	271	473	60	19	823
18:00台	171	266	20	8	465	116	216	25	8	365	287	482	45	16	830
合 計	1,063	1,769	73	39	2,944	929	1,629	64	46	2,668	1,992	3,398	137	85	5,612

調査日：平成23年11月18日(金)

天候：雨

ブロック：パルコ跡地

地点NO. 26

地点名：中央通り側入口

(単位:人)

	A 方 向					B 方 向					地 点 計				
	男性	女性	学生	小学生以下	合 計	男性	女性	学生	小学生以下	合 計	男性	女性	学生	小学生以下	合 計
11:00台	68	108	1	0	177	51	76	1	0	128	119	184	2	0	305
12:00台	65	98	0	0	163	59	80	0	0	139	124	178	0	0	302
13:00台	44	75	0	0	119	49	83	0	1	133	93	158	0	1	252
14:00台	44	57	0	0	101	58	90	3	0	151	102	147	3	0	252
15:00台	52	63	7	0	122	60	67	60	1	188	112	130	67	1	310
16:00台	74	86	65	4	229	66	101	101	4	272	140	187	166	8	501
17:00台	131	117	50	0	298	147	151	117	5	420	278	268	167	5	718
18:00台	161	137	48	0	346	174	199	163	0	536	335	336	211	0	882
合 計	639	741	171	4	1,555	664	847	445	11	1,967	1,303	1,588	616	15	3,522

調査日：平成23年11月18日(金)

天候：雨

ブロック：パルコ

地点NO. 27

地点名：外堀通り側入口

(単位：人)

	A 方 向					B 方 向					地 点 計				
	男性	女性	学生	小学生以下	合 計	男性	女性	学生	小学生以下	合 計	男性	女性	学生	小学生以下	合 計
11:00台	39	52	19	0	110	57	46	0	0	103	96	98	19	0	213
12:00台	47	54	0	9	110	36	67	1	0	104	83	121	1	9	214
13:00台	29	60	2	0	91	28	47	1	0	76	57	107	3	0	167
14:00台	47	70	0	0	117	61	73	0	0	134	108	143	0	0	251
15:00台	42	74	2	3	121	39	54	11	2	106	81	128	13	5	227
16:00台	32	65	6	2	105	37	41	10	1	89	69	106	16	3	194
17:00台	69	59	12	3	143	102	60	22	2	186	171	119	34	5	329
18:00台	169	104	20	1	294	138	111	81	2	332	307	215	101	3	626
合 計	474	538	61	18	1,091	498	499	126	7	1,130	972	1,037	187	25	2,221

調査日：平成23年11月18日(金)

天候：雨

ブロック：大分駅前

地点NO. 28

地点名：バス停横

(単位：人)

	A 方 向					B 方 向					地 点 計				
	男性	女性	学生	小学生以下	合 計	男性	女性	学生	小学生以下	合 計	男性	女性	学生	小学生以下	合 計
11:00台	207	227	0	0	434	179	158	6	0	343	386	385	6	0	777
12:00台	255	207	2	5	469	270	196	1	3	470	525	403	3	8	939
13:00台	145	161	7	6	319	226	203	4	5	438	371	364	11	11	757
14:00台	158	144	4	5	311	187	192	4	3	386	345	336	8	8	697
15:00台	151	154	26	0	331	200	246	102	2	550	351	400	128	2	881
16:00台	191	154	116	2	463	220	258	156	5	639	411	412	272	7	1,102
17:00台	388	298	67	8	761	429	373	158	1	961	817	671	225	9	1,722
18:00台	468	347	87	3	905	498	499	169	7	1,173	966	846	256	10	2,078
合 計	1,963	1,692	309	29	3,993	2,209	2,125	600	26	4,960	4,172	3,817	909	55	8,953

調査日：平成23年11月18日(金)

天候：雨

ブロック：大分駅前

地点NO. 29

地点名：JTB前

(単位:人)

	A 方 向					B 方 向					地 点 計				
	男性	女性	学生	小学生 以下	合 計	男性	女性	学生	小学生 以下	合 計	男性	女性	学生	小学生 以下	合 計
11:00台	77	73	0	0	150	62	47	19	0	128	139	120	19	0	278
12:00台	92	81	1	4	178	83	71	4	0	158	175	152	5	4	336
13:00台	54	38	1	0	93	52	64	10	8	134	106	102	11	8	227
14:00台	58	45	0	0	103	62	55	0	1	118	120	100	0	1	221
15:00台	74	69	16	3	162	58	51	9	0	118	132	120	25	3	280
16:00台	107	110	80	25	322	113	74	51	13	251	220	184	131	38	573
17:00台	275	190	96	3	564	196	119	51	8	374	471	309	147	11	938
18:00台	244	212	103	1	560	212	154	34	9	409	456	366	137	10	969
合 計	981	818	297	36	2,132	838	635	178	39	1,690	1,819	1,453	475	75	3,822

調査日：平成23年11月18日(金)

天候：雨

ブロック：ふないアクアパーク

地点NO. 30

地点名：ふないアクアパーク東側

(単位:人)

	A 方 向					B 方 向					地 点 計				
	男性	女性	学生	小学生 以下	合 計	男性	女性	学生	小学生 以下	合 計	男性	女性	学生	小学生 以下	合 計
11:00台	38	52	0	2	92	32	37	0	0	69	70	89	0	2	161
12:00台	47	56	0	0	103	58	53	0	0	111	105	109	0	0	214
13:00台	35	38	0	0	73	43	42	1	0	86	78	80	1	0	159
14:00台	41	29	0	0	70	31	35	0	0	66	72	64	0	0	136
15:00台	42	29	0	0	71	39	33	0	1	73	81	62	0	1	144
16:00台	26	22	2	0	50	26	28	3	1	58	52	50	5	1	108
17:00台	65	41	9	1	116	84	49	16	0	149	149	90	25	1	265
18:00台	38	43	2	1	84	80	57	7	0	144	118	100	9	1	228
合 計	332	310	13	4	659	393	334	27	2	756	725	644	40	6	1,415

調査日：平成23年11月18日(金)

天候：雨

ブロック：若草公園周辺

地点NO. 31

地点名：若草公園北側

(単位:人)

	A 方 向					B 方 向					地 点 計				
	男性	女性	学生	小学生以下	合 計	男性	女性	学生	小学生以下	合 計	男性	女性	学生	小学生以下	合 計
11:00台	35	35	0	0	70	37	27	0	0	64	72	62	0	0	134
12:00台	30	18	0	0	48	31	34	0	0	65	61	52	0	0	113
13:00台	40	31	0	0	71	36	29	0	0	65	76	60	0	0	136
14:00台	21	19	0	0	40	25	20	0	0	45	46	39	0	0	85
15:00台	30	30	0	1	61	25	20	3	0	48	55	50	3	1	109
16:00台	47	24	2	0	73	29	23	1	0	53	76	47	3	0	126
17:00台	75	81	2	0	158	84	86	17	0	187	159	167	19	0	345
18:00台	95	70	2	1	168	144	91	13	0	248	239	161	15	1	416
合 計	373	308	6	2	689	411	330	34	0	775	784	638	40	2	1,464

調査日：平成23年11月18日(金)

天候：雨

ブロック：若草公園周辺

地点NO. 32

地点名：ベスト電器駐車場横

(単位:人)

	A 方 向					B 方 向					地 点 計				
	男性	女性	学生	小学生以下	合 計	男性	女性	学生	小学生以下	合 計	男性	女性	学生	小学生以下	合 計
11:00台	11	10	0	0	21	9	18	0	1	28	20	28	0	1	49
12:00台	17	19	0	0	36	19	15	0	0	34	36	34	0	0	70
13:00台	7	9	0	0	16	20	11	0	0	31	27	20	0	0	47
14:00台	11	18	0	0	29	12	12	0	0	24	23	30	0	0	53
15:00台	10	11	2	4	27	10	15	0	3	28	20	26	2	7	55
16:00台	11	15	2	0	28	20	24	1	4	49	31	39	3	4	77
17:00台	30	24	2	6	62	29	24	3	1	57	59	48	5	7	119
18:00台	29	23	0	0	52	32	29	2	0	63	61	52	2	0	115
合 計	126	129	6	10	271	151	148	6	9	314	277	277	12	19	585

調査日：平成23年11月18日(金)

天候：雨

ブロック：若草公園周辺

地点NO. 33

地点名：フンゴヤ薬局本店前

(単位:人)

	A 方 向					B 方 向					地 点 計				
	男性	女性	学生	小学生以下	合 計	男性	女性	学生	小学生以下	合 計	男性	女性	学生	小学生以下	合 計
11:00台	30	17	0	0	47	22	32	0	0	54	52	49	0	0	101
12:00台	32	34	0	0	66	33	31	0	0	64	65	65	0	0	130
13:00台	34	21	0	0	55	40	27	0	0	67	74	48	0	0	122
14:00台	24	29	0	0	53	36	28	0	1	65	60	57	0	1	118
15:00台	31	34	1	3	69	31	29	1	1	62	62	63	2	4	131
16:00台	29	31	3	2	65	26	24	1	0	51	55	55	4	2	116
17:00台	37	16	3	2	58	35	26	0	1	62	72	42	3	3	120
18:00台	78	43	0	1	122	55	39	10	7	111	133	82	10	8	233
合 計	295	225	7	8	535	278	236	12	10	536	573	461	19	18	1,071

調査日：平成23年11月18日(金)

天候：雨

ブロック：中央通り(横断)

地点NO. 34

地点名：ガレリアドーム前(横断歩道)

(単位:人)

	A 方 向					B 方 向					地 点 計				
	男性	女性	学生	小学生以下	合 計	男性	女性	学生	小学生以下	合 計	男性	女性	学生	小学生以下	合 計
11:00台	134	169	7	0	310	137	119	1	0	257	271	288	8	0	567
12:00台	233	176	2	5	416	225	149	0	0	374	458	325	2	5	790
13:00台	114	123	0	0	237	155	100	0	0	255	269	223	0	0	492
14:00台	26	111	1	1	139	57	82	4	5	148	83	193	5	6	287
15:00台	143	121	21	0	285	75	84	9	1	169	218	205	30	1	454
16:00台	93	138	27	0	258	86	78	6	0	170	179	216	33	0	428
17:00台	224	184	27	0	435	91	108	16	0	215	315	292	43	0	650
18:00台	328	247	17	2	594	115	142	15	2	274	443	389	32	4	868
合 計	1,295	1,269	102	8	2,674	941	862	51	8	1,862	2,236	2,131	153	16	4,536

調査日：平成23年11月18日(金)

天候：雨

ブロック：中央通り(横断)

地点NO. 35

地点名：野村證券前(地下道)

(単位:人)

	A 方 向					B 方 向					地 点 計				
	男性	女性	学生	小学生 以下	合 計	男性	女性	学生	小学生 以下	合 計	男性	女性	学生	小学生 以下	合 計
11:00台	27	37	3	1	68	23	28	0	1	52	50	65	3	2	120
12:00台	35	33	2	1	71	48	33	0	0	81	83	66	2	1	152
13:00台	31	34	0	0	65	34	33	0	0	67	65	67	0	0	132
14:00台	39	45	0	1	85	29	25	0	5	59	68	70	0	6	144
15:00台	25	29	3	9	66	25	16	3	0	44	50	45	6	9	110
16:00台	42	48	5	2	97	24	29	0	0	53	66	77	5	2	150
17:00台	49	55	4	4	112	25	28	1	0	54	74	83	5	4	166
18:00台	44	43	0	1	88	24	17	0	0	41	68	60	0	1	129
合 計	292	324	17	19	652	232	209	4	6	451	524	533	21	25	1,103

調査日：平成23年11月18日(金)

天候：雨

ブロック：中央通り(横断)

地点NO. 36

地点名：トキハ前スクランブル北(横断歩道)

(単位:人)

	A 方 向					B 方 向					地 点 計				
	男性	女性	学生	小学生 以下	合 計	男性	女性	学生	小学生 以下	合 計	男性	女性	学生	小学生 以下	合 計
11:00台	88	217	0	0	305	86	286	0	0	372	174	503	0	0	677
12:00台	93	230	0	0	323	108	286	2	1	397	201	516	2	1	720
13:00台	98	271	2	2	373	89	332	1	2	424	187	603	3	4	797
14:00台	86	267	1	4	358	82	311	1	4	398	168	578	2	8	756
15:00台	79	218	7	2	306	77	266	11	4	358	156	484	18	6	664
16:00台	104	300	51	5	460	67	229	28	4	328	171	529	79	9	788
17:00台	189	306	59	3	557	168	303	18	6	495	357	609	77	9	1,052
18:00台	99	225	13	4	341	278	441	48	2	769	377	666	61	6	1,110
合 計	836	2,034	133	20	3,023	955	2,454	109	23	3,541	1,791	4,488	242	43	6,564

調査日：平成23年11月18日(金)

天候：雨

ブロック：中央通り(横断)

地点NO. 37

地点名：トキハ前スクランブル南(横断歩道)
(単位:人)

	A 方 向					B 方 向					地 点 計				
	男性	女性	学生	小学生以下	合 計	男性	女性	学生	小学生以下	合 計	男性	女性	学生	小学生以下	合 計
11:00台	71	155	4	2	232	75	217	0	5	297	146	372	4	7	529
12:00台	80	162	1	1	244	172	427	0	1	600	252	589	1	2	844
13:00台	61	164	0	2	227	117	391	3	3	514	178	555	3	5	741
14:00台	47	129	2	5	183	117	267	2	4	390	164	396	4	9	573
15:00台	72	187	22	3	284	74	165	44	2	285	146	352	66	5	569
16:00台	96	246	93	3	438	98	247	91	0	436	194	493	184	3	874
17:00台	118	236	76	3	433	191	346	97	5	639	309	582	173	8	1,072
18:00台	193	346	78	0	617	210	344	86	3	643	403	690	164	3	1,260
合 計	738	1,625	276	19	2,658	1,054	2,404	323	23	3,804	1,792	4,029	599	42	6,462

調査日：平成23年11月18日(金)

天候：雨

ブロック：中央通り(横断)

地点NO. 38

地点名：パルコ跡地前(横断歩道)
(単位:人)

	A 方 向					B 方 向					地 点 計				
	男性	女性	学生	小学生以下	合 計	男性	女性	学生	小学生以下	合 計	男性	女性	学生	小学生以下	合 計
11:00台	31	51	1	0	83	38	56	1	0	95	69	107	2	0	178
12:00台	49	72	1	11	133	43	75	0	0	118	92	147	1	11	251
13:00台	45	56	0	0	101	33	55	0	1	89	78	111	0	1	190
14:00台	33	78	1	0	112	30	39	0	0	69	63	117	1	0	181
15:00台	23	58	10	3	94	31	43	5	3	82	54	101	15	6	176
16:00台	40	71	57	1	169	39	44	19	0	102	79	115	76	1	271
17:00台	79	82	26	2	189	61	63	30	0	154	140	145	56	2	343
18:00台	103	80	40	0	223	88	78	46	1	213	191	158	86	1	436
合 計	403	548	136	17	1,104	363	453	101	5	922	766	1,001	237	22	2,026

調査日：平成23年11月18日(金)

天候：雨

ブロック：中央通り(横断)

地点NO. 39

地点名：大分駅前(地下道)

(単位：人)

	A 方 向					B 方 向					地 点 計				
	男性	女性	学生	小学生 以下	合 計	男性	女性	学生	小学生 以下	合 計	男性	女性	学生	小学生 以下	合 計
11:00台	28	17	0	0	45	27	16	0	0	43	55	33	0	0	88
12:00台	34	18	2	0	54	36	23	2	0	61	70	41	4	0	115
13:00台	21	20	0	0	41	33	17	0	8	58	54	37	0	8	99
14:00台	29	13	0	0	42	18	22	0	0	40	47	35	0	0	82
15:00台	22	16	5	0	43	36	23	10	0	69	58	39	15	0	112
16:00台	41	22	16	0	79	31	15	16	2	64	72	37	32	2	143
17:00台	82	46	15	5	148	39	26	11	0	76	121	72	26	5	224
18:00台	72	32	9	1	114	36	29	11	0	76	108	61	20	1	190
合 計	329	184	47	6	566	256	171	50	10	487	585	355	97	16	1,053

<11月19日(土)>

調査日：平成23年11月19日(土)

天候：くもり

ブロック：ガレリア竹町

地点NO. 1

地点名：レストラン石合船前

(単位：人)

	A 方 向					B 方 向					地 点 計				
	男性	女性	学生	小学生 以下	合 計	男性	女性	学生	小学生 以下	合 計	男性	女性	学生	小学生 以下	合 計
11:00台	70	124	6	7	207	101	172	13	9	295	171	296	19	16	502
12:00台	110	101	10	10	231	85	130	16	21	252	195	231	26	31	483
13:00台	89	99	11	5	204	84	117	11	10	222	173	216	22	15	426
14:00台	81	94	4	3	182	96	134	12	2	244	177	228	16	5	426
15:00台	80	95	11	2	188	68	88	13	7	176	148	183	24	9	364
16:00台	79	80	13	9	181	106	140	11	9	266	185	220	24	18	447
17:00台	102	134	16	4	256	85	86	20	7	198	187	220	36	11	454
18:00台	95	136	15	8	254	100	97	19	5	221	195	233	34	13	475
合 計	706	863	86	48	1,703	725	964	115	70	1,874	1,431	1,827	201	118	3,577

調査日：平成23年11月19日(土)

天候：くもり

ブロック：ガレリア竹町

地点NO. 2

地点名：正視堂前

(単位：人)

	A 方 向					B 方 向					地 点 計				
	男性	女性	学生	小学生 以下	合 計	男性	女性	学生	小学生 以下	合 計	男性	女性	学生	小学生 以下	合 計
11:00台	96	131	131	7	365	112	139	3	11	265	208	270	134	18	630
12:00台	107	139	139	12	397	81	116	18	7	222	188	255	157	19	619
13:00台	95	103	103	14	315	102	137	18	25	282	197	240	121	39	597
14:00台	69	91	91	3	254	93	146	12	6	257	162	237	103	9	511
15:00台	66	99	99	7	271	60	87	19	11	177	126	186	118	18	448
16:00台	65	84	84	9	242	83	109	14	3	209	148	193	98	12	451
17:00台	169	234	234	16	653	134	145	11	5	295	303	379	245	21	948
18:00台	116	107	107	0	330	130	108	5	9	252	246	215	112	9	582
合 計	783	988	988	68	2,827	795	987	100	77	1,959	1,578	1,975	1,088	145	4,786

調査日：平成23年11月19日(土)

天候：くもり

ブロック：ガレリア竹町

地点NO. 3

地点名：いわお洋装店前

(単位:人)

	A 方 向					B 方 向					地 点 計				
	男性	女性	学生	小学生以下	合 計	男性	女性	学生	小学生以下	合 計	男性	女性	学生	小学生以下	合 計
11:00台	111	156	26	7	300	119	177	81	8	385	230	333	107	15	685
12:00台	129	197	29	16	371	121	201	100	18	440	250	398	129	34	811
13:00台	113	169	9	13	304	132	246	58	21	457	245	415	67	34	761
14:00台	102	198	14	9	323	136	269	13	9	427	238	467	27	18	750
15:00台	138	167	6	5	316	98	197	6	11	312	236	364	12	16	628
16:00台	143	162	20	6	331	145	215	30	9	399	288	377	50	15	730
17:00台	185	212	11	8	416	151	203	14	7	375	336	415	25	15	791
18:00台	153	207	3	19	382	160	174	9	18	361	313	381	12	37	743
合 計	1,074	1,468	118	83	2,743	1,062	1,682	311	101	3,156	2,136	3,150	429	184	5,899

調査日：平成23年11月19日(土)

天候：くもり

ブロック：ガレリア竹町

地点NO. 4

地点名：リーガル靴店前

(単位:人)

	A 方 向					B 方 向					地 点 計				
	男性	女性	学生	小学生以下	合 計	男性	女性	学生	小学生以下	合 計	男性	女性	学生	小学生以下	合 計
11:00台	138	148	8	13	307	164	156	11	9	340	302	304	19	22	647
12:00台	233	247	137	4	621	223	262	95	17	597	456	509	232	21	1,218
13:00台	99	114	13	17	243	91	80	78	3	252	190	194	91	20	495
14:00台	139	160	29	14	342	134	55	17	8	214	273	215	46	22	556
15:00台	181	227	49	16	473	176	299	74	29	578	357	526	123	45	1,051
16:00台	145	158	8	30	341	153	154	12	18	337	298	312	20	48	678
17:00台	244	220	19	9	492	205	177	14	13	409	449	397	33	22	901
18:00台	377	334	23	15	749	299	228	20	12	559	676	562	43	27	1,308
合 計	1,556	1,608	286	118	3,568	1,445	1,411	321	109	3,286	3,001	3,019	607	227	6,854

調査日：平成23年11月19日(土)

天候：くもり

ブロック：ガレリア竹町

地点NO. 5

地点名：ローソン竹町通り店前

(単位:人)

	A 方 向					B 方 向					地 点 計				
	男性	女性	学生	小学生以下	合 計	男性	女性	学生	小学生以下	合 計	男性	女性	学生	小学生以下	合 計
11:00台	37	41	0	1	79	36	45	0	0	81	73	86	0	1	160
12:00台	53	62	8	8	131	31	43	21	6	101	84	105	29	14	232
13:00台	44	39	11	2	96	42	40	34	5	121	86	79	45	7	217
14:00台	48	48	2	1	99	49	47	14	4	114	97	95	16	5	213
15:00台	37	48	1	2	88	40	40	2	3	85	77	88	3	5	173
16:00台	46	50	4	3	103	36	62	5	6	109	82	112	9	9	212
17:00台	62	61	3	2	128	84	100	2	6	192	146	161	5	8	320
18:00台	75	54	6	2	137	109	59	2	4	174	184	113	8	6	311
合 計	402	403	35	21	861	427	436	80	34	977	829	839	115	55	1,838

調査日：平成23年11月19日(土)

天候：くもり

ブロック：セントポルタ中央町

地点NO. 6

地点名：カフェテラス開書堂横

(単位:人)

	A 方 向					B 方 向					地 点 計				
	男性	女性	学生	小学生以下	合 計	男性	女性	学生	小学生以下	合 計	男性	女性	学生	小学生以下	合 計
11:00台	186	235	23	6	450	206	246	20	6	478	392	481	43	12	928
12:00台	184	246	27	17	474	214	279	66	30	589	398	525	93	47	1,063
13:00台	171	190	82	28	471	177	286	226	21	710	348	476	308	49	1,181
14:00台	157	233	47	14	451	171	314	65	17	567	328	547	112	31	1,018
15:00台	164	242	36	13	455	220	290	107	17	634	384	532	143	30	1,089
16:00台	53	190	51	19	313	205	242	90	14	551	258	432	141	33	864
17:00台	403	281	48	18	750	277	269	71	19	636	680	550	119	37	1,386
18:00台	525	425	33	19	1,002	335	310	38	21	704	860	735	71	40	1,706
合 計	1,843	2,042	347	134	4,366	1,805	2,236	683	145	4,869	3,648	4,278	1,030	279	9,235

調査日：平成23年11月19日(土)

天候：くもり

ブロック：セントポルタ中央町

地点NO. 7

地点名：いづみや和楽器店前

(単位:人)

	A 方 向					B 方 向					地 点 計				
	男性	女性	学生	小学生 以下	合 計	男性	女性	学生	小学生 以下	合 計	男性	女性	学生	小学生 以下	合 計
11:00台	225	291	6	15	537	264	330	6	19	619	489	621	12	34	1,156
12:00台	226	317	29	17	589	302	399	71	24	796	528	716	100	41	1,385
13:00台	202	262	106	24	594	227	380	243	28	878	429	642	349	52	1,472
14:00台	209	315	44	29	597	207	411	54	36	708	416	726	98	65	1,305
15:00台	216	337	51	23	627	187	312	90	24	613	403	649	141	47	1,240
16:00台	267	362	56	21	706	263	321	34	20	638	530	683	90	41	1,344
17:00台	383	372	54	14	823	285	299	37	8	629	668	671	91	22	1,452
18:00台	598	483	23	28	1,132	286	261	39	18	604	884	744	62	46	1,736
合 計	2,326	2,739	369	171	5,605	2,021	2,713	574	177	5,485	4,347	5,452	943	348	11,090

調査日：平成23年11月19日(土)

天候：くもり

ブロック：セントポルタ中央町

地点NO. 8

地点名：ウイング前

(単位:人)

	A 方 向					B 方 向					地 点 計				
	男性	女性	学生	小学生 以下	合 計	男性	女性	学生	小学生 以下	合 計	男性	女性	学生	小学生 以下	合 計
11:00台	154	235	17	11	417	158	115	19	3	295	312	350	36	14	712
12:00台	192	264	73	27	556	199	189	28	6	422	391	453	101	33	978
13:00台	162	215	166	17	560	167	223	241	19	650	329	438	407	36	1,210
14:00台	217	240	83	28	568	173	224	128	33	558	390	464	211	61	1,126
15:00台	194	185	54	19	452	179	217	96	21	513	373	402	150	40	965
16:00台	214	218	46	17	495	148	198	44	22	412	362	416	90	39	907
17:00台	444	374	66	20	904	250	322	57	22	651	694	696	123	42	1,555
18:00台	516	383	44	4	947	154	292	71	6	523	670	675	115	10	1,470
合 計	2,093	2,114	549	143	4,899	1,428	1,780	684	132	4,024	3,521	3,894	1,233	275	8,923

調査日：平成23年11月19日(土)

天候：くもり

ブロック：府内五番街

地点NO. 9

地点名：パチンコDAISYO前

(単位:人)

	A 方 向					B 方 向					地 点 計				
	男性	女性	学生	小学生以下	合 計	男性	女性	学生	小学生以下	合 計	男性	女性	学生	小学生以下	合 計
11:00台	39	38	0	5	82	51	51	0	2	104	90	89	0	7	186
12:00台	73	61	8	10	152	73	55	5	5	138	146	116	13	15	290
13:00台	39	45	24	7	115	32	45	5	10	92	71	90	29	17	207
14:00台	49	63	6	3	121	67	59	10	0	136	116	122	16	3	257
15:00台	77	68	7	8	160	59	69	9	4	141	136	137	16	12	301
16:00台	81	91	10	6	188	74	65	8	5	152	155	156	18	11	340
17:00台	88	91	21	5	205	140	150	26	12	328	228	241	47	17	533
18:00台	125	109	14	5	253	254	181	6	6	447	379	290	20	11	700
合 計	571	566	90	49	1,276	750	675	69	44	1,538	1,321	1,241	159	93	2,814

調査日：平成23年11月19日(土)

天候：くもり

ブロック：府内五番街

地点NO. 10

地点名：若竹園前

(単位:人)

	A 方 向					B 方 向					地 点 計				
	男性	女性	学生	小学生以下	合 計	男性	女性	学生	小学生以下	合 計	男性	女性	学生	小学生以下	合 計
11:00台	53	81	0	2	136	56	97	12	2	167	109	178	12	4	303
12:00台	108	118	9	13	248	108	133	12	8	261	216	251	21	21	509
13:00台	80	135	3	2	220	73	100	14	7	194	153	235	17	9	414
14:00台	96	136	13	4	249	82	132	5	5	224	178	268	18	9	473
15:00台	96	131	8	9	244	100	140	9	21	270	196	271	17	30	514
16:00台	94	150	22	6	272	90	119	10	12	231	184	269	32	18	503
17:00台	146	168	33	20	367	175	229	17	18	439	321	397	50	38	806
18:00台	177	165	15	3	360	304	318	9	13	644	481	483	24	16	1,004
合 計	850	1,084	103	59	2,096	988	1,268	88	86	2,430	1,838	2,352	191	145	4,526

調査日：平成23年11月19日(土)

天候：くもり

ブロック：府内五番街

地点NO. 11

地点名：ライフパル前

(単位:人)

	A 方 向					B 方 向					地 点 計				
	男性	女性	学生	小学生 以下	合 計	男性	女性	学生	小学生 以下	合 計	男性	女性	学生	小学生 以下	合 計
11:00台	35	48	1	1	85	30	68	1	2	101	65	116	2	3	186
12:00台	46	111	2	1	160	57	37	1	7	102	103	148	3	8	262
13:00台	60	62	1	0	123	56	165	9	2	232	116	227	10	2	355
14:00台	76	109	4	10	199	80	88	5	7	180	156	197	9	17	379
15:00台	64	87	6	14	171	81	100	6	6	193	145	187	12	20	364
16:00台	85	125	6	3	219	81	123	4	8	216	166	248	10	11	435
17:00台	128	176	25	20	349	131	144	19	21	315	259	320	44	41	664
18:00台	108	127	3	2	240	124	121	7	4	256	232	248	10	6	496
合 計	602	845	48	51	1,546	640	846	52	57	1,595	1,242	1,691	100	108	3,141

調査日：平成23年11月19日(土)

天候：くもり

ブロック：ふないサンサン通り

地点NO. 12

地点名：トキハ前

(単位:人)

	A 方 向					B 方 向					地 点 計				
	男性	女性	学生	小学生 以下	合 計	男性	女性	学生	小学生 以下	合 計	男性	女性	学生	小学生 以下	合 計
11:00台	60	113	5	8	186	65	137	3	10	215	125	250	8	18	401
12:00台	79	149	13	12	253	125	183	9	16	333	204	332	22	28	586
13:00台	138	237	9	29	413	44	133	47	9	233	182	370	56	38	646
14:00台	115	209	20	15	359	86	209	21	11	327	201	418	41	26	686
15:00台	98	186	27	19	330	95	173	39	9	316	193	359	66	28	646
16:00台	92	200	13	11	316	116	208	33	14	371	208	408	46	25	687
17:00台	102	189	29	11	331	125	188	12	13	338	227	377	41	24	669
18:00台	128	192	14	4	338	155	242	24	13	434	283	434	38	17	772
合 計	812	1,475	130	109	2,526	811	1,473	188	95	2,567	1,623	2,948	318	204	5,093

調査日：平成23年11月19日(土)

天候：くもり

ブロック：ふないサンサン通り

地点NO. 13

地点名：西鉄旅行社前

(単位:人)

	A 方 向					B 方 向					地 点 計				
	男性	女性	学生	小学生 以下	合 計	男性	女性	学生	小学生 以下	合 計	男性	女性	学生	小学生 以下	合 計
11:00台	56	98	2	15	171	50	98	0	8	156	106	196	2	23	327
12:00台	61	108	4	3	176	70	107	5	8	190	131	215	9	11	366
13:00台	67	122	7	9	205	84	115	16	11	226	151	237	23	20	431
14:00台	68	126	12	9	215	51	91	13	8	163	119	217	25	17	378
15:00台	57	88	13	19	177	49	82	16	5	152	106	170	29	24	329
16:00台	59	145	10	17	231	61	106	5	4	176	120	251	15	21	407
17:00台	74	108	16	5	203	62	118	11	19	210	136	226	27	24	413
18:00台	73	97	9	1	180	85	164	21	5	275	158	261	30	6	455
合 計	515	892	73	78	1,558	512	881	87	68	1,548	1,027	1,773	160	146	3,106

調査日：平成23年11月19日(土)

天候：くもり

ブロック：ふないポルトソール

地点NO. 14

地点名：太田旗店前

(単位:人)

	A 方 向					B 方 向					地 点 計				
	男性	女性	学生	小学生 以下	合 計	男性	女性	学生	小学生 以下	合 計	男性	女性	学生	小学生 以下	合 計
11:00台	29	27	8	0	64	37	74	4	2	117	66	101	12	2	181
12:00台	37	61	4	4	106	32	36	3	3	74	69	97	7	7	180
13:00台	41	52	4	8	105	23	58	14	8	103	64	110	18	16	208
14:00台	37	60	12	3	112	26	32	8	7	73	63	92	20	10	185
15:00台	35	65	10	7	117	23	62	8	6	99	58	127	18	13	216
16:00台	46	76	13	10	145	34	65	2	5	106	80	141	15	15	251
17:00台	58	50	9	3	120	50	45	10	5	110	108	95	19	8	230
18:00台	52	59	7	3	121	46	70	5	0	121	98	129	12	3	242
合 計	335	450	67	38	890	271	442	54	36	803	606	892	121	74	1,693

調査日：平成23年11月19日(土)

天候：くもり

ブロック：ふないポルトソール

地点NO. 15

地点名：大分信用金庫府内町支店前

(単位:人)

	A 方 向					B 方 向					地 点 計				
	男性	女性	学生	小学生以下	合 計	男性	女性	学生	小学生以下	合 計	男性	女性	学生	小学生以下	合 計
11:00台	55	153	4	31	243	51	160	3	23	237	106	313	7	54	480
12:00台	74	172	12	21	279	80	190	10	30	310	154	362	22	51	589
13:00台	70	168	5	25	268	79	137	14	19	249	149	305	19	44	517
14:00台	45	153	2	26	226	74	171	2	24	271	119	324	4	50	497
15:00台	93	204	9	32	338	89	208	19	43	359	182	412	28	75	697
16:00台	107	225	18	30	380	76	200	22	41	339	183	425	40	71	719
17:00台	86	165	13	22	286	110	159	8	21	298	196	324	21	43	584
18:00台	89	173	4	14	280	48	76	1	4	129	137	249	5	18	409
合 計	619	1,413	67	201	2,300	607	1,301	79	205	2,192	1,226	2,714	146	406	4,492

調査日：平成23年11月19日(土)

天候：くもり

ブロック：赤レンガ・中央通り

地点NO. 16

地点名：大和証券前

(単位:人)

	A 方 向					B 方 向					地 点 計				
	男性	女性	学生	小学生以下	合 計	男性	女性	学生	小学生以下	合 計	男性	女性	学生	小学生以下	合 計
11:00台	30	55	10	4	99	37	36	5	4	82	67	91	15	8	181
12:00台	54	72	17	2	145	79	66	67	0	212	133	138	84	2	357
13:00台	46	56	9	8	119	39	51	57	1	148	85	107	66	9	267
14:00台	55	79	21	8	163	63	88	34	2	187	118	167	55	10	350
15:00台	61	74	12	7	154	53	67	37	4	161	114	141	49	11	315
16:00台	62	78	3	2	145	63	71	23	1	158	125	149	26	3	303
17:00台	89	94	5	0	188	47	69	12	3	131	136	163	17	3	319
18:00台	114	98	9	3	224	74	81	12	2	169	188	179	21	5	393
合 計	511	606	86	34	1,237	455	529	247	17	1,248	966	1,135	333	51	2,485

調査日：平成23年11月19日(土)

天候：くもり

ブロック：赤レンガ・中央通り

地点NO. 17

地点名：ゼウス前(スターバックス前)

(単位:人)

	A 方 向					B 方 向					地 点 計				
	男性	女性	学生	小学生 以下	合 計	男性	女性	学生	小学生 以下	合 計	男性	女性	学生	小学生 以下	合 計
11:00台	177	317	14	29	537	188	391	27	27	633	365	708	41	56	1,170
12:00台	184	293	63	19	559	192	342	31	27	592	376	635	94	46	1,151
13:00台	176	315	56	44	591	183	355	50	37	625	359	670	106	81	1,216
14:00台	229	425	34	42	730	237	428	41	46	752	466	853	75	88	1,482
15:00台	296	471	98	58	923	288	481	82	48	899	584	952	180	106	1,822
16:00台	254	479	70	38	841	304	542	83	55	984	558	1,021	153	93	1,825
17:00台	338	430	66	44	878	235	368	63	21	687	573	798	129	65	1,565
18:00台	299	520	49	20	888	240	361	69	20	690	539	881	118	40	1,578
合 計	1,953	3,250	450	294	5,947	1,867	3,268	446	281	5,862	3,820	6,518	896	575	11,809

調査日：平成23年11月19日(土)

天候：くもり

ブロック：赤レンガ・中央通り

地点NO. 18

地点名：晃星堂本店前

(単位:人)

	A 方 向					B 方 向					地 点 計				
	男性	女性	学生	小学生 以下	合 計	男性	女性	学生	小学生 以下	合 計	男性	女性	学生	小学生 以下	合 計
11:00台	60	44	7	5	116	55	45	11	6	117	115	89	18	11	233
12:00台	50	57	18	5	130	52	79	15	11	157	102	136	33	16	287
13:00台	62	72	42	6	182	53	80	67	11	211	115	152	109	17	393
14:00台	68	59	23	6	156	85	78	33	12	208	153	137	56	18	364
15:00台	51	61	16	4	132	81	74	33	4	192	132	135	49	8	324
16:00台	58	63	20	7	148	66	55	25	4	150	124	118	45	11	298
17:00台	99	55	37	0	191	98	80	45	2	225	197	135	82	2	416
18:00台	82	65	14	9	170	61	71	24	7	163	143	136	38	16	333
合 計	530	476	177	42	1,225	551	562	253	57	1,423	1,081	1,038	430	99	2,648

調査日：平成23年11月19日(土)

天候：くもり

ブロック：外堀通り

地点NO. 19

地点名：九州電力前

(単位:人)

	A 方 向					B 方 向					地 点 計				
	男性	女性	学生	小学生以下	合 計	男性	女性	学生	小学生以下	合 計	男性	女性	学生	小学生以下	合 計
11:00台	37	56	5	10	108	33	35	6	3	77	70	91	11	13	185
12:00台	63	59	3	6	131	61	70	18	5	154	124	129	21	11	285
13:00台	52	64	17	11	144	41	67	28	10	146	93	131	45	21	290
14:00台	53	52	18	6	129	49	63	45	25	182	102	115	63	31	311
15:00台	30	42	12	10	94	35	58	23	4	120	65	100	35	14	214
16:00台	40	42	12	6	100	57	80	22	3	162	97	122	34	9	262
17:00台	72	45	4	7	128	49	60	8	5	122	121	105	12	12	250
18:00台	51	46	7	0	104	56	54	5	0	115	107	100	12	0	219
合 計	398	406	78	56	938	381	487	155	55	1,078	779	893	233	111	2,016

調査日：平成23年11月19日(土)

天候：くもり

ブロック：西新町

地点NO. 20

地点名：コトブキヤ前

(単位:人)

	A 方 向					B 方 向					地 点 計				
	男性	女性	学生	小学生以下	合 計	男性	女性	学生	小学生以下	合 計	男性	女性	学生	小学生以下	合 計
11:00台	24	42	1	2	69	23	29	0	3	55	47	71	1	5	124
12:00台	38	25	6	2	71	29	27	11	1	68	67	52	17	3	139
13:00台	27	29	10	1	67	24	24	0	1	49	51	53	10	2	116
14:00台	39	50	3	5	97	36	38	5	3	82	75	88	8	8	179
15:00台	19	15	5	7	46	36	22	2	2	62	55	37	7	9	108
16:00台	44	44	6	8	102	51	53	2	11	117	95	97	8	19	219
17:00台	68	41	3	2	114	27	32	7	2	68	95	73	10	4	182
18:00台	57	45	11	2	115	25	24	8	3	60	82	69	19	5	175
合 計	316	291	45	29	681	251	249	35	26	561	567	540	80	55	1,242

調査日：平成23年11月19日(土)

天候：くもり

ブロック：トキハ

地点NO. 21

地点名：中央通り側入口付近

(単位:人)

	A 方 向					B 方 向					地 点 計				
	男性	女性	学生	小学生 以下	合 計	男性	女性	学生	小学生 以下	合 計	男性	女性	学生	小学生 以下	合 計
11:00台	89	155	12	9	265	84	109	15	5	213	173	264	27	14	478
12:00台	90	85	24	9	208	129	150	54	35	368	219	235	78	44	576
13:00台	76	119	55	15	265	139	236	108	26	509	215	355	163	41	774
14:00台	93	138	27	8	266	161	221	57	28	467	254	359	84	36	733
15:00台	111	106	15	9	241	135	226	30	27	418	246	332	45	36	659
16:00台	153	176	31	16	376	176	317	69	27	589	329	493	100	43	965
17:00台	153	156	21	15	345	136	210	42	24	412	289	366	63	39	757
18:00台	288	256	16	12	572	223	401	29	26	679	511	657	45	38	1,251
合 計	1,053	1,191	201	93	2,538	1,183	1,870	404	198	3,655	2,236	3,061	605	291	6,193

調査日：平成23年11月19日(土)

天候：くもり

ブロック：トキハ

地点NO. 22

地点名：トキハ会館向かい側入口付近

(単位:人)

	A 方 向					B 方 向					地 点 計				
	男性	女性	学生	小学生 以下	合 計	男性	女性	学生	小学生 以下	合 計	男性	女性	学生	小学生 以下	合 計
11:00台	100	223	10	25	358	108	232	8	21	369	208	455	18	46	727
12:00台	141	345	15	27	528	168	346	19	21	554	309	691	34	48	1,082
13:00台	199	377	36	24	636	127	358	27	37	549	326	735	63	61	1,185
14:00台	146	344	23	30	543	149	378	9	25	561	295	722	32	55	1,104
15:00台	126	359	14	37	536	242	282	52	28	604	368	641	66	65	1,140
16:00台	186	390	22	29	627	140	386	13	29	568	326	776	35	58	1,195
17:00台	112	189	29	12	342	154	253	15	27	449	266	442	44	39	791
18:00台	94	171	2	5	272	143	239	9	14	405	237	410	11	19	677
合 計	1,104	2,398	151	189	3,842	1,231	2,474	152	202	4,059	2,335	4,872	303	391	7,901

調査日：平成23年11月19日(土)

天候：くもり

ブロック：フォーラス

地点NO. 23

地点名：中央町側入口付近

(単位:人)

	A 方 向					B 方 向					地 点 計				
	男性	女性	学生	小学生以下	合 計	男性	女性	学生	小学生以下	合 計	男性	女性	学生	小学生以下	合 計
11:00台	224	291	29	12	556	230	226	39	6	501	454	517	68	18	1,057
12:00台	247	374	128	27	776	271	306	97	16	690	518	680	225	43	1,466
13:00台	208	334	140	31	713	201	367	266	46	880	409	701	406	77	1,593
14:00台	256	358	80	39	733	229	348	106	39	722	485	706	186	78	1,455
15:00台	221	329	84	33	667	224	335	159	28	746	445	664	243	61	1,413
16:00台	258	324	89	22	693	174	309	120	17	620	432	633	209	39	1,313
17:00台	443	400	102	30	975	280	357	138	25	800	723	757	240	55	1,775
18:00台	490	399	22	8	919	252	317	32	18	619	742	716	54	26	1,538
合 計	2,347	2,809	674	202	6,032	1,861	2,565	957	195	5,578	4,208	5,374	1,631	397	####

調査日：平成23年11月19日(土)

天候：くもり

ブロック：フォーラス

地点NO. 24

地点名：中央通り側入口付近

(単位:人)

	A 方 向					B 方 向					地 点 計				
	男性	女性	学生	小学生以下	合 計	男性	女性	学生	小学生以下	合 計	男性	女性	学生	小学生以下	合 計
11:00台	142	327	76	15	560	61	113	56	11	241	203	440	132	26	801
12:00台	128	185	53	30	396	94	143	57	17	311	222	328	110	47	707
13:00台	58	138	86	8	290	42	66	24	5	137	100	204	110	13	427
14:00台	152	307	105	21	585	81	160	58	5	304	233	467	163	26	889
15:00台	184	230	102	23	539	83	124	63	11	281	267	354	165	34	820
16:00台	131	204	54	12	401	157	205	68	17	447	288	409	122	29	848
17:00台	90	149	49	8	296	207	273	58	9	547	297	422	107	17	843
18:00台	163	269	44	20	496	116	223	45	15	399	279	492	89	35	895
合 計	1,048	1,809	569	137	3,563	841	1,307	429	90	2,667	1,889	3,116	998	227	6,230

調査日：平成23年11月19日(土)

天候：くもり

ブロック：トキハインダストリー

地点NO. 25

地点名：正面入口付近(ベスト電器前)

(単位:人)

	A 方 向					B 方 向					地 点 計				
	男性	女性	学生	小学生以下	合 計	男性	女性	学生	小学生以下	合 計	男性	女性	学生	小学生以下	合 計
11:00台	141	206	12	11	370	152	242	30	15	439	293	448	42	26	809
12:00台	175	258	51	20	504	143	253	50	27	473	318	511	101	47	977
13:00台	173	289	72	51	585	187	316	60	32	595	360	605	132	83	1,180
14:00台	172	340	51	36	599	174	263	49	44	530	346	603	100	80	1,129
15:00台	169	275	44	25	513	166	322	28	37	553	335	597	72	62	1,066
16:00台	156	263	27	24	470	172	324	42	39	577	328	587	69	63	1,047
17:00台	170	259	44	25	498	199	283	54	32	568	369	542	98	57	1,066
18:00台	212	303	25	11	551	151	222	40	19	432	363	525	65	30	983
合 計	1,368	2,193	326	203	4,090	1,344	2,225	353	245	4,167	2,712	4,418	679	448	8,257

調査日：平成23年11月19日(土)

天候：くもり

ブロック：パルコ跡地

地点NO. 26

地点名：中央通り側入口

(単位:人)

	A 方 向					B 方 向					地 点 計				
	男性	女性	学生	小学生以下	合 計	男性	女性	学生	小学生以下	合 計	男性	女性	学生	小学生以下	合 計
11:00台	109	167	48	18	342	76	94	29	7	206	185	261	77	25	548
12:00台	119	141	93	10	363	96	101	83	10	290	215	242	176	20	653
13:00台	86	117	100	5	308	101	152	82	14	349	187	269	182	19	657
14:00台	135	152	42	20	349	108	159	88	15	370	243	311	130	35	719
15:00台	109	128	33	12	282	117	169	55	21	362	226	297	88	33	644
16:00台	110	163	80	16	369	125	162	45	14	346	235	325	125	30	715
17:00台	113	148	79	10	350	202	207	70	8	487	315	355	149	18	837
18:00台	171	220	54	6	451	260	225	27	6	518	431	445	81	12	969
合 計	952	1,236	529	97	2,814	1,085	1,269	479	95	2,928	2,037	2,505	1,008	192	5,742

調査日：平成23年11月19日(土)

天候：くもり

ブロック：パルコ

地点NO. 27

地点名：外堀通り側入口

(単位:人)

	A 方 向					B 方 向					地 点 計				
	男性	女性	学生	小学生 以下	合 計	男性	女性	学生	小学生 以下	合 計	男性	女性	学生	小学生 以下	合 計
11:00台	51	58	7	6	122	44	51	3	10	108	95	109	10	16	230
12:00台	59	47	32	3	141	66	68	14	6	154	125	115	46	9	295
13:00台	36	60	27	3	126	52	72	20	6	150	88	132	47	9	276
14:00台	48	71	31	13	163	43	71	28	22	164	91	142	59	35	327
15:00台	49	68	6	7	130	67	76	17	13	173	116	144	23	20	303
16:00台	79	105	16	10	210	52	47	14	5	118	131	152	30	15	328
17:00台	85	71	8	8	172	83	88	16	6	193	168	159	24	14	365
18:00台	140	89	29	4	262	148	116	26	8	298	288	205	55	12	560
合 計	547	569	156	54	1,326	555	589	138	76	1,358	1,102	1,158	294	130	2,684

調査日：平成23年11月19日(土)

天候：くもり

ブロック：大分駅前

地点NO. 28

地点名：バス停横

(単位:人)

	A 方 向					B 方 向					地 点 計				
	男性	女性	学生	小学生 以下	合 計	男性	女性	学生	小学生 以下	合 計	男性	女性	学生	小学生 以下	合 計
11:00台	146	190	112	15	463	156	135	98	8	397	302	325	210	23	860
12:00台	160	174	217	36	587	175	174	192	12	553	335	348	409	48	1,140
13:00台	184	239	195	14	632	207	257	299	17	780	391	496	494	31	1,412
14:00台	205	209	110	12	536	197	213	142	17	569	402	422	252	29	1,105
15:00台	195	220	61	13	489	231	267	147	16	661	426	487	208	29	1,150
16:00台	239	258	79	21	597	213	319	129	15	676	452	577	208	36	1,273
17:00台	421	360	90	80	951	309	397	108	18	832	730	757	198	98	1,783
18:00台	471	347	22	7	847	296	395	84	16	791	767	742	106	23	1,638
合 計	2,021	1,997	886	198	5,102	1,784	2,157	1,199	119	5,259	3,805	4,154	2,085	317	10,361

調査日：平成23年11月19日(土)

天候：くもり

ブロック：大分駅前

地点NO. 29

地点名：JTB前

(単位:人)

	A 方 向					B 方 向					地 点 計				
	男性	女性	学生	小学生以下	合 計	男性	女性	学生	小学生以下	合 計	男性	女性	学生	小学生以下	合 計
11:00台	115	141	45	6	307	65	58	21	8	152	180	199	66	14	459
12:00台	112	155	61	10	338	109	85	50	15	259	221	240	111	25	597
13:00台	100	133	52	12	297	95	107	57	14	273	195	240	109	26	570
14:00台	119	133	24	20	296	120	134	55	8	317	239	267	79	28	613
15:00台	140	131	14	13	298	136	122	46	19	323	276	253	60	32	621
16:00台	179	171	18	9	377	151	183	49	12	395	330	354	67	21	772
17:00台	232	198	41	6	477	119	153	39	8	319	351	351	80	14	796
18:00台	294	204	18	6	522	170	173	48	5	396	464	377	66	11	918
合 計	1,291	1,266	273	82	2,912	965	1,015	365	89	2,434	2,256	2,281	638	171	5,346

調査日：平成23年11月19日(土)

天候：くもり

ブロック：ふないアクアパーク

地点NO. 30

地点名：ふないアクアパーク東側

(単位:人)

	A 方 向					B 方 向					地 点 計				
	男性	女性	学生	小学生以下	合 計	男性	女性	学生	小学生以下	合 計	男性	女性	学生	小学生以下	合 計
11:00台	29	45	0	3	77	24	35	0	0	59	53	80	0	3	136
12:00台	53	56	3	6	118	76	67	1	12	156	129	123	4	18	274
13:00台	40	67	5	4	116	39	47	2	4	92	79	114	7	8	208
14:00台	45	65	5	2	117	42	40	3	1	86	87	105	8	3	203
15:00台	56	54	11	3	124	51	53	9	4	117	107	107	20	7	241
16:00台	50	53	3	3	109	36	53	11	1	101	86	106	14	4	210
17:00台	55	57	4	4	120	35	47	6	2	90	90	104	10	6	210
18:00台	93	70	5	8	176	87	80	3	3	173	180	150	8	11	349
合 計	421	467	36	33	957	390	422	35	27	874	811	889	71	60	1,831

調査日：平成23年11月19日(土)

天候：くもり

ブロック：若草公園周辺

地点NO. 31

地点名：若草公園北側

(単位:人)

	A 方 向					B 方 向					地 点 計				
	男性	女性	学生	小学生 以下	合 計	男性	女性	学生	小学生 以下	合 計	男性	女性	学生	小学生 以下	合 計
11:00台	39	45	0	1	85	38	68	2	1	109	77	113	2	2	194
12:00台	40	52	8	6	106	51	69	14	12	146	91	121	22	18	252
13:00台	43	45	2	9	99	35	55	15	8	113	78	100	17	17	212
14:00台	44	50	8	4	106	58	80	3	8	149	102	130	11	12	255
15:00台	65	78	7	8	158	63	62	5	6	136	128	140	12	14	294
16:00台	50	98	8	14	170	62	65	7	6	140	112	163	15	20	310
17:00台	84	92	13	3	192	71	69	8	0	148	155	161	21	3	340
18:00台	83	90	1	4	178	71	63	3	2	139	154	153	4	6	317
合 計	448	550	47	49	1,094	449	531	57	43	1,080	897	1,081	104	92	2,174

調査日：平成23年11月19日(土)

天候：くもり

ブロック：若草公園周辺

地点NO. 32

地点名：ベスト電器駐車場横

(単位:人)

	A 方 向					B 方 向					地 点 計				
	男性	女性	学生	小学生 以下	合 計	男性	女性	学生	小学生 以下	合 計	男性	女性	学生	小学生 以下	合 計
11:00台	29	24	0	3	56	28	28	0	3	59	57	52	0	6	115
12:00台	31	23	3	3	60	32	20	7	5	64	63	43	10	8	124
13:00台	14	16	8	6	44	24	27	2	6	59	38	43	10	12	103
14:00台	28	21	1	5	55	34	30	2	3	69	62	51	3	8	124
15:00台	17	20	6	5	48	27	20	3	0	50	44	40	9	5	98
16:00台	25	36	5	3	69	31	35	5	8	79	56	71	10	11	148
17:00台	43	38	2	5	88	26	38	0	4	68	69	76	2	9	156
18:00台	29	42	1	5	77	41	27	0	1	69	70	69	1	6	146
合 計	216	220	26	35	497	243	225	19	30	517	459	445	45	65	1,014

調査日：平成23年11月19日(土)

天候：くもり

ブロック：若草公園周辺

地点NO. 33

地点名：フンゴヤ薬局本店前

(単位:人)

	A 方 向					B 方 向					地 点 計				
	男性	女性	学生	小学生以下	合 計	男性	女性	学生	小学生以下	合 計	男性	女性	学生	小学生以下	合 計
11:00台	49	45	4	4	102	25	20	3	2	50	74	65	7	6	152
12:00台	60	70	10	6	146	55	58	6	16	135	115	128	16	22	281
13:00台	70	54	9	17	150	53	57	19	6	135	123	111	28	23	285
14:00台	51	52	11	10	124	61	52	18	8	139	112	104	29	18	263
15:00台	52	66	15	11	144	59	49	14	7	129	111	115	29	18	273
16:00台	57	70	15	10	152	42	41	13	8	104	99	111	28	18	256
17:00台	73	70	29	3	175	40	52	21	4	117	113	122	50	7	292
18:00台	74	49	14	10	147	77	36	2	2	117	151	85	16	12	264
合 計	486	476	107	71	1,140	412	365	96	53	926	898	841	203	124	2,066

調査日：平成23年11月19日(土)

天候：くもり

ブロック：中央通り(横断)

地点NO. 34

地点名：ガレリアドーム前(横断歩道)

(単位:人)

	A 方 向					B 方 向					地 点 計				
	男性	女性	学生	小学生以下	合 計	男性	女性	学生	小学生以下	合 計	男性	女性	学生	小学生以下	合 計
11:00台	82	103	2	8	195	79	51	0	3	133	161	154	2	11	328
12:00台	124	128	32	9	293	124	95	19	5	243	248	223	51	14	536
13:00台	108	144	26	8	286	87	97	30	9	223	195	241	56	17	509
14:00台	91	124	6	4	225	76	77	9	15	177	167	201	15	19	402
15:00台	117	116	13	13	259	82	97	6	11	196	199	213	19	24	455
16:00台	121	125	11	13	270	103	97	19	5	224	224	222	30	18	494
17:00台	141	151	13	3	308	122	96	9	6	233	263	247	22	9	541
18:00台	177	196	6	3	382	120	91	12	2	225	297	287	18	5	607
合 計	961	1,087	109	61	2,218	793	701	104	56	1,654	1,754	1,788	213	117	3,872

調査日：平成23年11月19日(土)

天候：くもり

ブロック：中央通り(横断)

地点NO. 35

地点名：野村證券前(地下道)

(単位:人)

	A 方 向					B 方 向					地 点 計				
	男性	女性	学生	小学生 以下	合 計	男性	女性	学生	小学生 以下	合 計	男性	女性	学生	小学生 以下	合 計
11:00台	21	19	1	0	41	16	15	0	1	32	37	34	1	1	73
12:00台	24	26	6	0	56	21	25	2	0	48	45	51	8	0	104
13:00台	32	26	8	5	71	18	27	3	2	50	50	53	11	7	121
14:00台	38	34	0	2	74	26	24	0	1	51	64	58	0	3	125
15:00台	29	26	1	2	58	19	28	0	0	47	48	54	1	2	105
16:00台	29	24	3	2	58	15	17	1	1	34	44	41	4	3	92
17:00台	31	25	0	2	58	18	25	0	1	44	49	50	0	3	102
18:00台	30	31	2	1	64	21	15	0	0	36	51	46	2	1	100
合 計	234	211	21	14	480	154	176	6	6	342	388	387	27	20	822

調査日：平成23年11月19日(土)

天候：くもり

ブロック：中央通り(横断)

地点NO. 36

地点名：トキハ前スクランブル北(横断歩道)

(単位:人)

	A 方 向					B 方 向					地 点 計				
	男性	女性	学生	小学生 以下	合 計	男性	女性	学生	小学生 以下	合 計	男性	女性	学生	小学生 以下	合 計
11:00台	45	111	13	11	180	259	469	36	38	802	304	580	49	49	982
12:00台	87	168	21	18	294	297	652	72	52	1,073	384	820	93	70	1,367
13:00台	144	213	76	14	447	165	448	66	27	706	309	661	142	41	1,153
14:00台	44	57	36	8	145	183	510	64	26	783	227	567	100	34	928
15:00台	50	65	17	7	139	179	467	67	52	765	229	532	84	59	904
16:00台	82	211	39	13	345	204	492	44	25	765	286	703	83	38	1,110
17:00台	149	234	30	16	429	203	421	40	18	682	352	655	70	34	1,111
18:00台	110	209	10	7	336	196	302	21	17	536	306	511	31	24	872
合 計	711	1,268	242	94	2,315	1,686	3,761	410	255	6,112	2,397	5,029	652	349	8,427

調査日：平成23年11月19日(土)

天候：くもり

ブロック：中央通り(横断)

地点NO. 37

地点名：トキハ前スクランブル南(横断歩道)
(単位:人)

	A 方 向					B 方 向					地 点 計				
	男性	女性	学生	小学生 以下	合 計	男性	女性	学生	小学生 以下	合 計	男性	女性	学生	小学生 以下	合 計
11:00台	137	320	16	45	518	70	109	26	9	214	207	429	42	54	732
12:00台	158	301	59	31	549	87	164	67	26	344	245	465	126	57	893
13:00台	130	290	98	28	546	80	194	99	26	399	210	484	197	54	945
14:00台	163	289	112	34	598	89	214	60	20	383	252	503	172	54	981
15:00台	157	348	84	29	618	127	232	66	28	453	284	580	150	57	1,071
16:00台	158	313	60	43	574	151	222	56	20	449	309	535	116	63	1,023
17:00台	171	318	83	27	599	109	157	49	9	324	280	475	132	36	923
18:00台	165	333	58	28	584	108	195	36	6	345	273	528	94	34	929
合 計	1,239	2,512	570	265	4,586	821	1,487	459	144	2,911	2,060	3,999	1,029	409	7,497

調査日：平成23年11月19日(土)

天候：くもり

ブロック：中央通り(横断)

地点NO. 38

地点名：パルコ跡地前(横断歩道)
(単位:人)

	A 方 向					B 方 向					地 点 計				
	男性	女性	学生	小学生 以下	合 計	男性	女性	学生	小学生 以下	合 計	男性	女性	学生	小学生 以下	合 計
11:00台	54	72	13	4	143	41	51	12	4	108	95	123	25	8	251
12:00台	72	79	31	8	190	64	54	29	3	150	136	133	60	11	340
13:00台	74	88	28	8	198	57	76	47	2	182	131	164	75	10	380
14:00台	59	107	23	3	192	52	87	11	5	155	111	194	34	8	347
15:00台	71	98	18	4	191	61	78	19	4	162	132	176	37	8	353
16:00台	81	107	40	4	232	68	80	38	3	189	149	187	78	7	421
17:00台	122	123	48	11	304	116	122	47	5	290	238	245	95	16	594
18:00台	90	119	52	5	266	87	112	40	4	243	177	231	92	9	509
合 計	623	793	253	47	1,716	546	660	243	30	1,479	1,169	1,453	496	77	3,195

調査日：平成23年11月19日(土)

天候：くもり

ブロック：中央通り(横断)

地点NO. 39

地点名：大分駅前(地下道)

(単位:人)

	A 方 向					B 方 向					地 点 計				
	男性	女性	学生	小学生 以下	合 計	男性	女性	学生	小学生 以下	合 計	男性	女性	学生	小学生 以下	合 計
11:00台	35	35	2	5	77	25	22	1	3	51	60	57	3	8	128
12:00台	36	22	14	1	73	40	29	7	4	80	76	51	21	5	153
13:00台	22	19	20	0	61	31	16	18	2	67	53	35	38	2	128
14:00台	40	25	19	4	88	22	26	40	3	91	62	51	59	7	179
15:00台	41	35	11	2	89	38	22	15	5	80	79	57	26	7	169
16:00台	35	29	6	5	75	37	32	13	5	87	72	61	19	10	162
17:00台	56	32	18	4	110	39	27	23	0	89	95	59	41	4	199
18:00台	70	31	19	1	121	46	20	10	0	76	116	51	29	1	197
合 計	335	228	109	22	694	278	194	127	22	621	613	422	236	44	1,315

<11月20日(日)>

調査日：平成23年11月20日(日)

天候：晴れ

ブロック：ガレリア竹町

地点NO. 1

地点名：レストラン石合船前

(単位：人)

	A 方 向					B 方 向					地 点 計				
	男性	女性	学生	小学生以下	合 計	男性	女性	学生	小学生以下	合 計	男性	女性	学生	小学生以下	合 計
11:00台	123	218	10	12	363	81	123	2	9	215	204	341	12	21	578
12:00台	53	114	10	8	185	53	71	5	12	141	106	185	15	20	326
13:00台	69	217	22	8	316	47	82	10	16	155	116	299	32	24	471
14:00台	41	55	13	1	110	62	125	14	12	213	103	180	27	13	323
15:00台	61	84	22	8	175	139	381	17	4	541	200	465	39	12	716
16:00台	38	59	6	2	105	65	186	13	1	265	103	245	19	3	370
17:00台	57	54	6	0	117	64	70	7	1	142	121	124	13	1	259
18:00台	45	60	15	3	123	70	57	13	3	143	115	117	28	6	266
合 計	487	861	104	42	1,494	581	1,095	81	58	1,815	1,068	1,956	185	100	3,309

調査日：平成23年11月20日(日)

天候：晴れ

ブロック：ガレリア竹町

地点NO. 2

地点名：正視堂前

(単位：人)

	A 方 向					B 方 向					地 点 計				
	男性	女性	学生	小学生以下	合 計	男性	女性	学生	小学生以下	合 計	男性	女性	学生	小学生以下	合 計
11:00台	98	162	8	14	282	54	77	4	5	140	152	239	12	19	422
12:00台	82	235	19	8	344	75	121	14	14	224	157	356	33	22	568
13:00台	85	185	8	1	279	63	124	16	10	213	148	309	24	11	492
14:00台	62	69	5	3	139	87	161	15	13	276	149	230	20	16	415
15:00台	82	105	22	23	232	164	369	20	28	581	246	474	42	51	813
16:00台	34	57	16	5	112	65	164	18	5	252	99	221	34	10	364
17:00台	73	90	5	3	171	73	92	4	1	170	146	182	9	4	341
18:00台	53	76	4	5	138	80	56	8	1	145	133	132	12	6	283
合 計	569	979	87	62	1,697	661	1,164	99	77	2,001	1,230	2,143	186	139	3,698

調査日：平成23年11月20日(日)

天候：晴れ

ブロック：ガレリア竹町

地点NO. 3

地点名：いわお洋装店前

(単位:人)

	A 方 向					B 方 向					地 点 計				
	男性	女性	学生	小学生以下	合 計	男性	女性	学生	小学生以下	合 計	男性	女性	学生	小学生以下	合 計
11:00台	557	309	111	15	992	248	270	53	10	581	805	579	164	25	1,573
12:00台	197	433	35	19	684	222	205	55	12	494	419	638	90	31	1,178
13:00台	76	225	9	14	324	102	176	14	29	321	178	401	23	43	645
14:00台	81	101	10	4	196	84	195	16	24	319	165	296	26	28	515
15:00台	89	124	20	17	250	147	276	20	12	455	236	400	40	29	705
16:00台	77	132	20	14	243	108	332	8	18	466	185	464	28	32	709
17:00台	101	115	10	5	231	90	141	15	3	249	191	256	25	8	480
18:00台	64	91	2	5	162	102	91	0	2	195	166	182	2	7	357
合 計	1,242	1,530	217	93	3,082	1,103	1,686	181	110	3,080	2,345	3,216	398	203	6,162

調査日：平成23年11月20日(日)

天候：晴れ

ブロック：ガレリア竹町

地点NO. 4

地点名：リーガル靴店前

(単位:人)

	A 方 向					B 方 向					地 点 計				
	男性	女性	学生	小学生以下	合 計	男性	女性	学生	小学生以下	合 計	男性	女性	学生	小学生以下	合 計
11:00台	115	178	24	18	335	156	148	27	22	353	271	326	51	40	688
12:00台	129	168	16	23	336	116	128	14	22	280	245	296	30	45	616
13:00台	91	161	17	16	285	126	139	24	21	310	217	300	41	37	595
14:00台	90	102	20	16	228	101	132	15	17	265	191	234	35	33	493
15:00台	106	112	19	17	254	140	150	6	18	314	246	262	25	35	568
16:00台	91	139	26	12	268	107	187	23	13	330	198	326	49	25	598
17:00台	106	112	18	6	242	64	103	23	1	191	170	215	41	7	433
18:00台	112	95	17	6	230	93	85	29	3	210	205	180	46	9	440
合 計	840	1,067	157	114	2,178	903	1,072	161	117	2,253	1,743	2,139	318	231	4,431

調査日：平成23年11月20日(日)

天候：晴れ

ブロック：ガレリア竹町

地点NO. 5

地点名：ローソン竹町通り店前

(単位:人)

	A 方 向					B 方 向					地 点 計				
	男性	女性	学生	小学生以下	合 計	男性	女性	学生	小学生以下	合 計	男性	女性	学生	小学生以下	合 計
11:00台	508	253	104	17	882	37	34	2	0	73	545	287	106	17	955
12:00台	59	69	3	3	134	58	37	7	8	110	117	106	10	11	244
13:00台	36	46	12	1	95	39	40	8	9	96	75	86	20	10	191
14:00台	34	35	2	8	79	37	40	6	1	84	71	75	8	9	163
15:00台	28	41	3	7	79	30	47	0	7	84	58	88	3	14	163
16:00台	47	25	3	1	76	53	49	4	3	109	100	74	7	4	185
17:00台	44	54	9	4	111	34	42	10	1	87	78	96	19	5	198
18:00台	38	28	7	2	75	51	38	2	1	92	89	66	9	3	167
合 計	794	551	143	43	1,531	339	327	39	30	735	1,133	878	182	73	2,266

調査日：平成23年11月20日(日)

天候：晴れ

ブロック：セントポルタ中央町

地点NO. 6

地点名：カフェテラス開書堂横

(単位:人)

	A 方 向					B 方 向					地 点 計				
	男性	女性	学生	小学生以下	合 計	男性	女性	学生	小学生以下	合 計	男性	女性	学生	小学生以下	合 計
11:00台	226	219	45	14	504	552	396	78	58	1,084	778	615	123	72	1,588
12:00台	156	237	50	29	472	161	223	44	25	453	317	460	94	54	925
13:00台	163	242	35	16	456	150	246	32	26	454	313	488	67	42	910
14:00台	109	114	21	13	257	158	136	36	22	352	267	250	57	35	609
15:00台	216	282	67	34	599	201	526	39	42	808	417	808	106	76	1,407
16:00台	119	127	30	3	279	137	203	47	2	389	256	330	77	5	668
17:00台	205	204	30	3	442	159	176	50	0	385	364	380	80	3	827
18:00台	199	152	35	6	392	219	138	32	3	392	418	290	67	9	784
合 計	1,393	1,577	313	118	3,401	1,737	2,044	358	178	4,317	3,130	3,621	671	296	7,718

調査日：平成23年11月20日(日)

天候：晴れ

ブロック：セントポルタ中央町

地点NO. 7

地点名：いづみや和楽器店前

(単位:人)

	A 方 向					B 方 向					地 点 計				
	男性	女性	学生	小学生 以下	合 計	男性	女性	学生	小学生 以下	合 計	男性	女性	学生	小学生 以下	合 計
11:00台	184	217	35	24	460	516	394	54	19	983	700	611	89	43	1,443
12:00台	202	271	28	29	530	123	317	48	45	533	325	588	76	74	1,063
13:00台	209	259	51	15	534	209	287	48	34	578	418	546	99	49	1,112
14:00台	225	219	62	26	532	196	301	42	36	575	421	520	104	62	1,107
15:00台	247	281	22	10	560	270	396	33	11	710	517	677	55	21	1,270
16:00台	227	301	29	10	567	251	432	31	13	727	478	733	60	23	1,294
17:00台	254	276	26	11	567	194	248	27	7	476	448	524	53	18	1,043
18:00台	210	190	4	12	416	170	168	6	6	350	380	358	10	18	766
合 計	1,758	2,014	257	137	4,166	1,929	2,543	289	171	4,932	3,687	4,557	546	308	9,098

調査日：平成23年11月20日(日)

天候：晴れ

ブロック：セントポルタ中央町

地点NO. 8

地点名：ウイング前

(単位:人)

	A 方 向					B 方 向					地 点 計				
	男性	女性	学生	小学生 以下	合 計	男性	女性	学生	小学生 以下	合 計	男性	女性	学生	小学生 以下	合 計
11:00台	214	337	68	18	637	160	133	27	6	326	374	470	95	24	963
12:00台	215	277	110	19	621	206	173	58	7	444	421	450	168	26	1,065
13:00台	213	238	61	14	526	159	165	39	8	371	372	403	100	22	897
14:00台	193	246	74	13	526	147	208	54	25	434	340	454	128	38	960
15:00台	178	188	56	21	443	184	233	51	34	502	362	421	107	55	945
16:00台	223	295	53	17	588	203	330	59	13	605	426	625	112	30	1,193
17:00台	213	247	20	9	489	202	269	54	10	535	415	516	74	19	1,024
18:00台	261	223	25	11	520	207	244	49	7	507	468	467	74	18	1,027
合 計	1,710	2,051	467	122	4,350	1,468	1,755	391	110	3,724	3,178	3,806	858	232	8,074

調査日：平成23年11月20日(日)

天候：晴れ

ブロック：府内五番街

地点NO. 9

地点名：パチンコDAISYO前

(単位:人)

	A 方 向					B 方 向					地 点 計				
	男性	女性	学生	小学生 以下	合 計	男性	女性	学生	小学生 以下	合 計	男性	女性	学生	小学生 以下	合 計
11:00台	57	55	4	6	122	80	95	14	10	199	137	150	18	16	321
12:00台	68	80	3	5	156	73	70	7	11	161	141	150	10	16	317
13:00台	88	99	5	1	193	55	64	3	3	125	143	163	8	4	318
14:00台	66	75	2	3	146	48	60	3	4	115	114	135	5	7	261
15:00台	78	88	10	10	186	76	79	5	7	167	154	167	15	17	353
16:00台	94	114	6	10	224	47	67	2	2	118	141	181	8	12	342
17:00台	85	59	9	1	154	69	61	5	5	140	154	120	14	6	294
18:00台	61	64	6	3	134	81	60	4	3	148	142	124	10	6	282
合 計	597	634	45	39	1,315	529	556	43	45	1,173	1,126	1,190	88	84	2,488

調査日：平成23年11月20日(日)

天候：晴れ

ブロック：府内五番街

地点NO. 10

地点名：若竹園前

(単位:人)

	A 方 向					B 方 向					地 点 計				
	男性	女性	学生	小学生 以下	合 計	男性	女性	学生	小学生 以下	合 計	男性	女性	学生	小学生 以下	合 計
11:00台	68	114	22	11	215	22	92	9	16	139	90	206	31	27	354
12:00台	92	186	25	19	322	121	131	16	15	283	213	317	41	34	605
13:00台	74	155	6	8	243	88	123	4	7	222	162	278	10	15	465
14:00台	111	156	4	14	285	105	125	7	13	250	216	281	11	27	535
15:00台	80	156	22	8	266	124	150	10	19	303	204	306	32	27	569
16:00台	107	158	13	4	282	82	133	9	8	232	189	291	22	12	514
17:00台	83	113	7	7	210	107	117	2	3	229	190	230	9	10	439
18:00台	76	91	11	5	183	108	126	3	3	240	184	217	14	8	423
合 計	691	1,129	110	76	2,006	757	997	60	84	1,898	1,448	2,126	170	160	3,904

調査日：平成23年11月20日(日)

天候：晴れ

ブロック：府内五番街

地点NO. 11

地点名：ライフパル前

(単位:人)

	A 方 向					B 方 向					地 点 計				
	男性	女性	学生	小学生 以下	合 計	男性	女性	学生	小学生 以下	合 計	男性	女性	学生	小学生 以下	合 計
11:00台	51	94	0	12	157	62	88	0	3	153	113	182	0	15	310
12:00台	55	97	2	9	163	65	130	1	10	206	120	227	3	19	369
13:00台	41	83	4	7	135	55	81	1	9	146	96	164	5	16	281
14:00台	74	86	6	14	180	76	97	7	10	190	150	183	13	24	370
15:00台	74	123	22	14	233	98	116	6	23	243	172	239	28	37	476
16:00台	108	135	6	5	254	53	94	6	9	162	161	229	12	14	416
17:00台	67	73	5	4	149	58	90	3	0	151	125	163	8	4	300
18:00台	57	54	2	2	115	159	64	0	5	228	216	118	2	7	343
合 計	527	745	47	67	1,386	626	760	24	69	1,479	1,153	1,505	71	136	2,865

調査日：平成23年11月20日(日)

天候：晴れ

ブロック：ふないサンサン通り

地点NO. 12

地点名：トキハ前

(単位:人)

	A 方 向					B 方 向					地 点 計				
	男性	女性	学生	小学生 以下	合 計	男性	女性	学生	小学生 以下	合 計	男性	女性	学生	小学生 以下	合 計
11:00台	60	84	10	7	161	114	106	14	8	242	174	190	24	15	403
12:00台	61	118	8	10	197	79	129	26	19	253	140	247	34	29	450
13:00台	100	163	22	17	302	104	157	40	17	318	204	320	62	34	620
14:00台	89	159	28	16	292	88	146	49	6	289	177	305	77	22	581
15:00台	103	173	39	14	329	90	140	21	13	264	193	313	60	27	593
16:00台	86	166	22	12	286	91	158	13	9	271	177	324	35	21	557
17:00台	72	121	10	4	207	84	134	18	5	241	156	255	28	9	448
18:00台	55	91	5	1	152	71	93	1	1	166	126	184	6	2	318
合 計	626	1,075	144	81	1,926	721	1,063	182	78	2,044	1,347	2,138	326	159	3,970

調査日：平成23年11月20日(日)

天候：晴れ

ブロック：ふないサンサン通り

地点NO. 13

地点名：西鉄旅行社前

(単位:人)

	A 方 向					B 方 向					地 点 計				
	男性	女性	学生	小学生以下	合 計	男性	女性	学生	小学生以下	合 計	男性	女性	学生	小学生以下	合 計
11:00台	50	84	2	13	149	56	62	2	3	123	106	146	4	16	272
12:00台	48	95	3	9	155	48	100	3	13	164	96	195	6	22	319
13:00台	56	105	9	8	178	49	107	2	8	166	105	212	11	16	344
14:00台	59	84	6	9	158	59	92	13	7	171	118	176	19	16	329
15:00台	52	91	22	9	174	52	80	14	10	156	104	171	36	19	330
16:00台	44	72	8	3	127	42	61	16	13	132	86	133	24	16	259
17:00台	37	51	21	6	115	41	75	28	3	147	78	126	49	9	262
18:00台	22	55	7	4	88	27	63	3	6	99	49	118	10	10	187
合 計	368	637	78	61	1,144	374	640	81	63	1,158	742	1,277	159	124	2,302

調査日：平成23年11月20日(日)

天候：晴れ

ブロック：ふないポルトソール

地点NO. 14

地点名：太田旗店前

(単位:人)

	A 方 向					B 方 向					地 点 計				
	男性	女性	学生	小学生以下	合 計	男性	女性	学生	小学生以下	合 計	男性	女性	学生	小学生以下	合 計
11:00台	32	55	9	2	98	24	47	17	5	93	56	102	26	7	191
12:00台	37	70	1	9	117	32	56	3	1	92	69	126	4	10	209
13:00台	34	59	5	3	101	26	38	4	6	74	60	97	9	9	175
14:00台	47	87	6	6	146	19	43	3	1	66	66	130	9	7	212
15:00台	37	79	9	2	127	24	34	4	4	66	61	113	13	6	193
16:00台	33	79	8	3	123	28	36	10	3	77	61	115	18	6	200
17:00台	39	46	12	6	103	39	35	3	4	81	78	81	15	10	184
18:00台	30	62	3	0	95	30	64	7	2	103	60	126	10	2	198
合 計	289	537	53	31	910	222	353	51	26	652	511	890	104	57	1,562

調査日：平成23年11月20日(日)

天候：晴れ

ブロック：ふないポルトソール

地点NO. 15

地点名：大分信用金庫府内町支店前

(単位:人)

	A 方 向					B 方 向					地 点 計				
	男性	女性	学生	小学生 以下	合 計	男性	女性	学生	小学生 以下	合 計	男性	女性	学生	小学生 以下	合 計
11:00台	75	167	9	33	284	90	160	6	17	273	165	327	15	50	557
12:00台	64	174	6	23	267	76	173	8	29	286	140	347	14	52	553
13:00台	76	125	2	6	209	57	161	2	7	227	133	286	4	13	436
14:00台	73	135	2	7	217	56	185	3	6	250	129	320	5	13	467
15:00台	100	197	4	26	327	86	209	2	19	316	186	406	6	45	643
16:00台	82	195	7	34	318	104	235	15	28	382	186	430	22	62	700
17:00台	59	87	7	10	163	103	172	5	33	313	162	259	12	43	476
18:00台	46	58	2	4	110	93	172	5	15	285	139	230	7	19	395
合 計	575	1,138	39	143	1,895	665	1,467	46	154	2,332	1,240	2,605	85	297	4,227

調査日：平成23年11月20日(日)

天候：晴れ

ブロック：赤レンガ・中央通り

地点NO. 16

地点名：大和証券前

(単位:人)

	A 方 向					B 方 向					地 点 計				
	男性	女性	学生	小学生 以下	合 計	男性	女性	学生	小学生 以下	合 計	男性	女性	学生	小学生 以下	合 計
11:00台	79	73	10	3	165	62	72	6	1	141	141	145	16	4	306
12:00台	63	54	5	10	132	48	42	3	11	104	111	96	8	21	236
13:00台	49	42	0	3	94	40	48	7	8	103	89	90	7	11	197
14:00台	46	52	5	3	106	54	52	15	5	126	100	104	20	8	232
15:00台	32	54	6	7	99	38	50	9	2	99	70	104	15	9	198
16:00台	33	60	5	12	110	36	57	15	9	117	69	117	20	21	227
17:00台	50	55	5	5	115	37	30	6	4	77	87	85	11	9	192
18:00台	51	39	12	4	106	28	24	1	1	54	79	63	13	5	160
合 計	403	429	48	47	927	343	375	62	41	821	746	804	110	88	1,748

調査日：平成23年11月20日(日)

天候：晴れ

ブロック：赤レンガ・中央通り

地点NO. 17

地点名：ゼウス前(スターボックス前)

(単位:人)

	A 方 向					B 方 向					地 点 計				
	男性	女性	学生	小学生 以下	合 計	男性	女性	学生	小学生 以下	合 計	男性	女性	学生	小学生 以下	合 計
11:00台	212	368	40	63	683	342	470	41	38	891	554	838	81	101	1,574
12:00台	212	394	26	64	696	240	342	30	44	656	452	736	56	108	1,352
13:00台	266	386	21	70	743	264	435	11	40	750	530	821	32	110	1,493
14:00台	316	576	15	91	998	268	456	38	53	815	584	1,032	53	144	1,813
15:00台	282	463	97	52	894	290	497	62	35	884	572	960	159	87	1,778
16:00台	294	513	83	39	929	283	531	52	32	898	577	1,044	135	71	1,827
17:00台	204	370	74	25	673	292	413	60	36	801	496	783	134	61	1,474
18:00台	166	250	34	21	471	178	305	40	22	545	344	555	74	43	1,016
合 計	1,952	3,320	390	425	6,087	2,157	3,449	334	300	6,240	4,109	6,769	724	725	12,327

調査日：平成23年11月20日(日)

天候：晴れ

ブロック：赤レンガ・中央通り

地点NO. 18

地点名：晃星堂本店前

(単位:人)

	A 方 向					B 方 向					地 点 計				
	男性	女性	学生	小学生 以下	合 計	男性	女性	学生	小学生 以下	合 計	男性	女性	学生	小学生 以下	合 計
11:00台	33	40	9	3	85	84	67	8	2	161	117	107	17	5	246
12:00台	57	66	5	6	134	67	66	16	2	151	124	132	21	8	285
13:00台	44	65	12	0	121	59	86	17	6	168	103	151	29	6	289
14:00台	67	58	34	9	168	65	55	18	7	145	132	113	52	16	313
15:00台	45	51	50	6	152	68	78	49	10	205	113	129	99	16	357
16:00台	48	75	49	3	175	69	83	42	4	198	117	158	91	7	373
17:00台	53	46	49	2	150	57	65	28	1	151	110	111	77	3	301
18:00台	29	530	16	5	580	43	46	4	7	100	72	576	20	12	680
合 計	376	931	224	34	1,565	512	546	182	39	1,279	888	1,477	406	73	2,844

調査日：平成23年11月20日(日)

天候：晴れ

ブロック：外堀通り

地点NO. 19

地点名：九州電力前

(単位:人)

	A 方 向					B 方 向					地 点 計				
	男性	女性	学生	小学生以下	合 計	男性	女性	学生	小学生以下	合 計	男性	女性	学生	小学生以下	合 計
11:00台	31	58	0	9	98	34	62	0	1	97	65	120	0	10	195
12:00台	62	53	6	7	128	50	53	10	10	123	112	106	16	17	251
13:00台	44	38	1	12	95	53	39	3	15	110	97	77	4	27	205
14:00台	40	38	0	9	87	34	36	2	4	76	74	74	2	13	163
15:00台	22	45	3	2	72	26	36	1	0	63	48	81	4	2	135
16:00台	74	87	11	8	180	34	43	7	7	91	108	130	18	15	271
17:00台	36	25	7	3	71	36	42	2	2	82	72	67	9	5	153
18:00台	27	27	3	1	58	31	29	1	4	65	58	56	4	5	123
合 計	336	371	31	51	789	298	340	26	43	707	634	711	57	94	1,496

調査日：平成23年11月20日(日)

天候：晴れ

ブロック：西新町

地点NO. 20

地点名：コトブキヤ前

(単位:人)

	A 方 向					B 方 向					地 点 計				
	男性	女性	学生	小学生以下	合 計	男性	女性	学生	小学生以下	合 計	男性	女性	学生	小学生以下	合 計
11:00台	17	26	4	0	47	31	24	3	0	58	48	50	7	0	105
12:00台	46	54	5	8	113	37	24	0	4	65	83	78	5	12	178
13:00台	45	68	6	2	121	34	38	7	2	81	79	106	13	4	202
14:00台	26	15	2	1	44	19	26	0	0	45	45	41	2	1	89
15:00台	12	23	10	1	46	21	29	13	1	64	33	52	23	2	110
16:00台	21	21	3	1	46	20	66	6	1	93	41	87	9	2	139
17:00台	23	22	11	0	56	16	20	7	0	43	39	42	18	0	99
18:00台	13	20	6	0	39	16	20	4	0	40	29	40	10	0	79
合 計	203	249	47	13	512	194	247	40	8	489	397	496	87	21	1,001

調査日：平成23年11月20日(日)

天候：晴れ

ブロック：トキハ

地点NO. 21

地点名：中央通り側入口付近

(単位:人)

	A 方 向					B 方 向					地 点 計				
	男性	女性	学生	小学生 以下	合 計	男性	女性	学生	小学生 以下	合 計	男性	女性	学生	小学生 以下	合 計
11:00台	128	99	11	11	249	93	140	11	28	272	221	239	22	39	521
12:00台	102	112	21	18	253	109	159	17	18	303	211	271	38	36	556
13:00台	78	100	12	7	197	139	184	33	29	385	217	284	45	36	582
14:00台	92	96	19	11	218	138	201	31	28	398	230	297	50	39	616
15:00台	155	249	56	33	493	89	144	25	13	271	244	393	81	46	764
16:00台	88	173	22	14	297	121	180	35	8	344	209	353	57	22	641
17:00台	92	112	31	5	240	123	169	29	14	335	215	281	60	19	575
18:00台	100	96	18	2	216	120	182	29	10	341	220	278	47	12	557
合 計	835	1,037	190	101	2,163	932	1,359	210	148	2,649	1,767	2,396	400	249	4,812

調査日：平成23年11月20日(日)

天候：晴れ

ブロック：トキハ

地点NO. 22

地点名：トキハ会館向かい側入口付近

(単位:人)

	A 方 向					B 方 向					地 点 計				
	男性	女性	学生	小学生 以下	合 計	男性	女性	学生	小学生 以下	合 計	男性	女性	学生	小学生 以下	合 計
11:00台	74	129	2	21	226	108	139	5	22	274	182	268	7	43	500
12:00台	116	199	2	22	339	112	193	22	21	348	228	392	24	43	687
13:00台	116	221	21	29	387	128	194	11	24	357	244	415	32	53	744
14:00台	151	239	10	28	428	160	209	24	20	413	311	448	34	48	841
15:00台	151	253	25	12	441	129	236	18	17	400	280	489	43	29	841
16:00台	96	139	26	7	268	116	186	21	20	343	212	325	47	27	611
17:00台	73	101	15	3	192	109	202	40	11	362	182	303	55	14	554
18:00台	85	123	3	4	215	89	159	1	10	259	174	282	4	14	474
合 計	862	1,404	104	126	2,496	951	1,518	142	145	2,756	1,813	2,922	246	271	5,252

調査日：平成23年11月20日(日)

天候：晴れ

ブロック：フォーラス

地点NO. 23

地点名：中央町側入口付近

(単位：人)

	A 方 向					B 方 向					地 点 計				
	男性	女性	学生	小学生 以下	合 計	男性	女性	学生	小学生 以下	合 計	男性	女性	学生	小学生 以下	合 計
11:00台	238	351	72	26	687	612	384	126	36	1,158	850	735	198	62	1,845
12:00台	246	354	99	42	741	255	270	89	32	646	501	624	188	74	1,387
13:00台	281	323	101	31	736	235	286	91	28	640	516	609	192	59	1,376
14:00台	241	316	154	19	730	228	304	137	31	700	469	620	291	50	1,430
15:00台	236	310	114	13	673	257	343	141	24	765	493	653	255	37	1,438
16:00台	237	362	102	18	719	248	459	128	11	846	485	821	230	29	1,565
17:00台	218	315	64	19	616	238	336	69	15	658	456	651	133	34	1,274
18:00台	221	278	18	7	524	252	243	21	12	528	473	521	39	19	1,052
合 計	1,918	2,609	724	175	5,426	2,325	2,625	802	189	5,941	4,243	5,234	1,526	364	11,367

調査日：平成23年11月20日(日)

天候：晴れ

ブロック：フォーラス

地点NO. 24

地点名：中央通り側入口付近

(単位：人)

	A 方 向					B 方 向					地 点 計				
	男性	女性	学生	小学生 以下	合 計	男性	女性	学生	小学生 以下	合 計	男性	女性	学生	小学生 以下	合 計
11:00台	142	190	67	25	424	62	87	32	9	190	204	277	99	34	614
12:00台	139	217	99	33	488	96	110	41	9	256	235	327	140	42	744
13:00台	162	229	94	29	514	96	120	48	10	274	258	349	142	39	788
14:00台	218	243	213	30	704	114	154	61	7	336	332	397	274	37	1,040
15:00台	180	303	22	21	526	84	165	51	12	312	264	468	73	33	838
16:00台	193	294	120	19	626	102	215	66	13	396	295	509	186	32	1,022
17:00台	181	223	77	2	483	54	146	61	0	261	235	369	138	2	744
18:00台	142	182	12	4	340	74	116	9	6	205	216	298	21	10	545
合 計	1,357	1,881	704	163	4,105	682	1,113	369	66	2,230	2,039	2,994	1,073	229	6,335

調査日：平成23年11月20日(日)

天候：晴れ

ブロック：トキハインダストリー

地点NO. 25

地点名：正面入口付近(ベスト電器前)

(単位:人)

	A 方 向					B 方 向					地 点 計				
	男性	女性	学生	小学生以下	合 計	男性	女性	学生	小学生以下	合 計	男性	女性	学生	小学生以下	合 計
11:00台	525	269	60	42	896	354	343	26	51	774	879	612	86	93	1,670
12:00台	196	255	56	42	549	162	254	25	44	485	358	509	81	86	1,034
13:00台	200	285	31	57	573	186	276	35	61	558	386	561	66	118	1,131
14:00台	210	305	46	50	611	234	321	49	41	645	444	626	95	91	1,256
15:00台	214	360	72	45	691	211	316	59	34	620	425	676	131	79	1,311
16:00台	244	366	55	32	697	221	325	76	29	651	465	691	131	61	1,348
17:00台	269	228	47	7	551	74	280	35	24	413	343	508	82	31	964
18:00台	118	179	22	5	324	170	277	29	11	487	288	456	51	16	811
合 計	1,976	2,247	389	280	4,892	1,612	2,392	334	295	4,633	3,588	4,639	723	575	9,525

調査日：平成23年11月20日(日)

天候：晴れ

ブロック：パルコ跡地

地点NO. 26

地点名：中央通り側入口

(単位:人)

	A 方 向					B 方 向					地 点 計				
	男性	女性	学生	小学生以下	合 計	男性	女性	学生	小学生以下	合 計	男性	女性	学生	小学生以下	合 計
11:00台	110	173	17	34	334	118	126	20	18	282	228	299	37	52	616
12:00台	146	201	27	16	390	84	148	24	11	267	230	349	51	27	657
13:00台	113	159	29	30	331	94	137	34	16	281	207	296	63	46	612
14:00台	107	170	61	39	377	141	191	23	29	384	248	361	84	68	761
15:00台	107	194	67	26	394	100	150	35	13	298	207	344	102	39	692
16:00台	98	137	64	12	311	126	179	99	17	421	224	316	163	29	732
17:00台	97	101	41	3	242	122	157	85	8	372	219	258	126	11	614
18:00台	112	109	5	0	226	93	191	31	1	316	205	300	36	1	542
合 計	890	1,244	311	160	2,605	878	1,279	351	113	2,621	1,768	2,523	662	273	5,226

調査日：平成23年11月20日(日)

天候：晴れ

ブロック：パルコ

地点NO. 27

地点名：外堀通り側入口

(単位:人)

	A 方 向					B 方 向					地 点 計				
	男性	女性	学生	小学生 以下	合 計	男性	女性	学生	小学生 以下	合 計	男性	女性	学生	小学生 以下	合 計
11:00台	60	113	8	16	197	71	93	10	12	186	131	206	18	28	383
12:00台	81	111	11	15	218	90	118	14	13	235	171	229	25	28	453
13:00台	76	81	6	6	169	74	87	7	14	182	150	168	13	20	351
14:00台	62	54	8	10	134	44	56	16	2	118	106	110	24	12	252
15:00台	25	59	8	1	93	38	65	16	6	125	63	124	24	7	218
16:00台	72	109	7	0	188	50	57	0	2	109	122	166	7	2	297
17:00台	41	40	10	4	95	47	78	6	0	131	88	118	16	4	226
18:00台	38	33	5	0	76	33	18	1	2	54	71	51	6	2	130
合 計	455	600	63	52	1,170	447	572	70	51	1,140	902	1,172	133	103	2,310

調査日：平成23年11月20日(日)

天候：晴れ

ブロック：大分駅前

地点NO. 28

地点名：バス停横

(単位:人)

	A 方 向					B 方 向					地 点 計				
	男性	女性	学生	小学生 以下	合 計	男性	女性	学生	小学生 以下	合 計	男性	女性	学生	小学生 以下	合 計
11:00台	237	367	19	11	634	185	190	9	8	392	422	557	28	19	1,026
12:00台	214	327	22	21	584	213	193	15	9	430	427	520	37	30	1,014
13:00台	187	185	108	22	502	191	185	63	19	458	378	370	171	41	960
14:00台	181	152	139	16	488	182	220	112	26	540	363	372	251	42	1,028
15:00台	169	188	100	19	476	232	255	194	15	696	401	443	294	34	1,172
16:00台	211	230	110	16	567	229	356	184	11	780	440	586	294	27	1,347
17:00台	209	235	48	12	504	271	319	144	13	747	480	554	192	25	1,251
18:00台	254	241	22	6	523	215	295	61	6	577	469	536	83	12	1,100
合 計	1,662	1,925	568	123	4,278	1,718	2,013	782	107	4,620	3,380	3,938	1,350	230	8,898

調査日：平成23年11月20日(日)

天候：晴れ

ブロック：大分駅前

地点NO. 29

地点名：JTB前

(単位:人)

	A 方 向					B 方 向					地 点 計				
	男性	女性	学生	小学生以下	合 計	男性	女性	学生	小学生以下	合 計	男性	女性	学生	小学生以下	合 計
11:00台	98	124	64	11	297	87	77	28	12	204	185	201	92	23	501
12:00台	134	127	69	13	343	109	113	69	12	303	243	240	138	25	646
13:00台	99	102	50	22	273	80	84	37	15	216	179	186	87	37	489
14:00台	127	122	57	14	320	93	111	48	17	269	220	233	105	31	589
15:00台	112	109	30	4	255	116	127	74	15	332	228	236	104	19	587
16:00台	120	109	25	5	259	127	186	93	13	419	247	295	118	18	678
17:00台	134	90	30	1	255	124	150	71	8	353	258	240	101	9	608
18:00台	146	81	9	3	239	116	147	24	9	296	262	228	33	12	535
合 計	970	864	334	73	2,241	852	995	444	101	2,392	1,822	1,859	778	174	4,633

調査日：平成23年11月20日(日)

天候：晴れ

ブロック：ふないアクアパーク

地点NO. 30

地点名：ふないアクアパーク東側

(単位:人)

	A 方 向					B 方 向					地 点 計				
	男性	女性	学生	小学生以下	合 計	男性	女性	学生	小学生以下	合 計	男性	女性	学生	小学生以下	合 計
11:00台	24	41	5	4	74	25	33	8	2	68	49	74	13	6	142
12:00台	53	61	2	6	122	36	37	1	3	77	89	98	3	9	199
13:00台	45	55	3	10	113	49	41	6	8	104	94	96	9	18	217
14:00台	37	40	6	6	89	39	39	4	12	94	76	79	10	18	183
15:00台	38	40	6	8	92	49	53	5	10	117	87	93	11	18	209
16:00台	44	37	9	6	96	49	36	11	6	102	93	73	20	12	198
17:00台	42	42	4	2	90	45	26	5	4	80	87	68	9	6	170
18:00台	43	32	1	1	77	30	35	5	0	70	73	67	6	1	147
合 計	326	348	36	43	753	322	300	45	45	712	648	648	81	88	1,465

調査日：平成23年11月20日(日)

天候：晴れ

ブロック：若草公園周辺

地点NO. 31

地点名：若草公園北側

(単位:人)

	A 方 向					B 方 向					地 点 計				
	男性	女性	学生	小学生 以下	合 計	男性	女性	学生	小学生 以下	合 計	男性	女性	学生	小学生 以下	合 計
11:00台	582	259	87	63	991	41	48	5	7	101	623	307	92	70	1,092
12:00台	40	69	7	10	126	54	55	5	3	117	94	124	12	13	243
13:00台	47	78	4	8	137	60	70	15	18	163	107	148	19	26	300
14:00台	56	45	2	14	117	39	62	6	11	118	95	107	8	25	235
15:00台	55	62	6	13	136	47	58	3	11	119	102	120	9	24	255
16:00台	65	70	9	5	149	48	55	3	12	118	113	125	12	17	267
17:00台	62	82	14	5	163	32	49	3	1	85	94	131	17	6	248
18:00台	52	67	2	4	125	43	57	6	6	112	95	124	8	10	237
合 計	959	732	131	122	1,944	364	454	46	69	933	1,323	1,186	177	191	2,877

調査日：平成23年11月20日(日)

天候：晴れ

ブロック：若草公園周辺

地点NO. 32

地点名：ベスト電器駐車場横

(単位:人)

	A 方 向					B 方 向					地 点 計				
	男性	女性	学生	小学生 以下	合 計	男性	女性	学生	小学生 以下	合 計	男性	女性	学生	小学生 以下	合 計
11:00台	34	18	4	2	58	21	23	2	6	52	55	41	6	8	110
12:00台	19	23	0	6	48	23	31	1	4	59	42	54	1	10	107
13:00台	39	40	2	9	90	34	36	3	11	84	73	76	5	20	174
14:00台	21	20	1	5	47	25	36	0	3	64	46	56	1	8	111
15:00台	26	31	5	11	73	27	30	6	6	69	53	61	11	17	142
16:00台	24	27	4	3	58	27	29	0	0	56	51	56	4	3	114
17:00台	23	23	4	2	52	14	16	2	0	32	37	39	6	2	84
18:00台	19	24	1	7	51	16	10	0	0	26	35	34	1	7	77
合 計	205	206	21	45	477	187	211	14	30	442	392	417	35	75	919

調査日：平成23年11月20日(日)

天候：晴れ

ブロック：若草公園周辺

地点NO. 33

地点名：フンゴヤ薬局本店前

(単位:人)

	A 方 向					B 方 向					地 点 計				
	男性	女性	学生	小学生以下	合 計	男性	女性	学生	小学生以下	合 計	男性	女性	学生	小学生以下	合 計
11:00台	254	213	32	15	514	44	39	6	5	94	298	252	38	20	608
12:00台	59	45	8	11	123	50	34	5	12	101	109	79	13	23	224
13:00台	34	34	14	7	89	26	30	3	3	62	60	64	17	10	151
14:00台	49	42	12	5	108	36	32	8	2	78	85	74	20	7	186
15:00台	45	29	5	12	91	43	27	6	10	86	88	56	11	22	177
16:00台	41	26	0	5	72	45	35	9	3	92	86	61	9	8	164
17:00台	44	37	10	2	93	36	35	5	1	77	80	72	15	3	170
18:00台	35	23	7	2	67	23	17	2	0	42	58	40	9	2	109
合 計	561	449	88	59	1,157	303	249	44	36	632	864	698	132	95	1,789

調査日：平成23年11月20日(日)

天候：晴れ

ブロック：中央通り(横断)

地点NO. 34

地点名：ガレリアドーム前(横断歩道)

(単位:人)

	A 方 向					B 方 向					地 点 計				
	男性	女性	学生	小学生以下	合 計	男性	女性	学生	小学生以下	合 計	男性	女性	学生	小学生以下	合 計
11:00台	71	92	5	3	171	65	54	5	8	132	136	146	10	11	303
12:00台	74	125	4	10	213	71	47	6	3	127	145	172	10	13	340
13:00台	70	114	2	8	194	65	74	7	15	161	135	188	9	23	355
14:00台	66	87	11	3	167	58	76	1	2	137	124	163	12	5	304
15:00台	75	73	17	5	170	52	69	14	4	139	127	142	31	9	309
16:00台	67	82	14	9	172	60	112	8	2	182	127	194	22	11	354
17:00台	67	69	8	4	148	34	59	11	2	106	101	128	19	6	254
18:00台	84	73	3	1	161	76	49	4	1	130	160	122	7	2	291
合 計	574	715	64	43	1,396	481	540	56	37	1,114	1,055	1,255	120	80	2,510

調査日：平成23年11月20日(日)

天候：晴れ

ブロック：中央通り(横断)

地点NO. 35

地点名：野村證券前(地下道)

(単位:人)

	A 方 向					B 方 向					地 点 計				
	男性	女性	学生	小学生 以下	合 計	男性	女性	学生	小学生 以下	合 計	男性	女性	学生	小学生 以下	合 計
11:00台	23	36	6	3	68	16	18	9	2	45	39	54	15	5	113
12:00台	27	34	4	9	74	19	23	2	1	45	46	57	6	10	119
13:00台	35	28	4	4	71	19	22	1	2	44	54	50	5	6	115
14:00台	21	20	0	0	41	18	32	0	2	52	39	52	0	2	93
15:00台	18	25	2	1	46	25	33	3	1	62	43	58	5	2	108
16:00台	31	42	2	3	78	15	29	3	5	52	46	71	5	8	130
17:00台	37	24	2	1	64	30	11	1	3	45	67	35	3	4	109
18:00台	19	24	0	0	43	19	7	0	0	26	38	31	0	0	69
合 計	211	233	20	21	485	161	175	19	16	371	372	408	39	37	856

調査日：平成23年11月20日(日)

天候：晴れ

ブロック：中央通り(横断)

地点NO. 36

地点名：トキハ前スクランブル北(横断歩道)

(単位:人)

	A 方 向					B 方 向					地 点 計				
	男性	女性	学生	小学生 以下	合 計	男性	女性	学生	小学生 以下	合 計	男性	女性	学生	小学生 以下	合 計
11:00台	106	210	8	12	336	245	398	44	19	706	351	608	52	31	1,042
12:00台	116	213	7	27	363	197	481	29	27	734	313	694	36	54	1,097
13:00台	76	149	15	11	251	280	482	20	60	842	356	631	35	71	1,093
14:00台	67	118	24	3	212	230	541	32	35	838	297	659	56	38	1,050
15:00台	101	154	33	17	305	220	484	32	31	767	321	638	65	48	1,072
16:00台	86	138	22	14	260	194	517	66	40	817	280	655	88	54	1,077
17:00台	99	191	31	11	332	207	306	68	22	603	306	497	99	33	935
18:00台	74	191	25	20	310	95	152	17	7	271	169	343	42	27	581
合 計	725	1,364	165	115	2,369	1,668	3,361	308	241	5,578	2,393	4,725	473	356	7,947

調査日：平成23年11月20日(日)

天候：晴れ

ブロック：中央通り(横断)

地点NO. 37

地点名：トキハ前スクランブル南(横断歩道)
(単位:人)

	A 方 向					B 方 向					地 点 計				
	男性	女性	学生	小学生 以下	合 計	男性	女性	学生	小学生 以下	合 計	男性	女性	学生	小学生 以下	合 計
11:00台	149	219	66	24	458	109	163	87	27	386	258	382	153	51	844
12:00台	194	246	121	33	594	73	147	91	28	339	267	393	212	61	933
13:00台	212	357	84	53	706	87	187	79	28	381	299	544	163	81	1,087
14:00台	254	423	114	48	839	109	183	102	18	412	363	606	216	66	1,251
15:00台	131	284	157	33	605	143	178	82	25	428	274	462	239	58	1,033
16:00台	139	330	83	20	572	110	231	75	16	432	249	561	158	36	1,004
17:00台	137	269	67	15	488	119	198	79	9	405	256	467	146	24	893
18:00台	134	183	24	6	347	66	111	33	1	211	200	294	57	7	558
合 計	1,350	2,311	716	232	4,609	816	1,398	628	152	2,994	2,166	3,709	1,344	384	7,603

調査日：平成23年11月20日(日)

天候：晴れ

ブロック：中央通り(横断)

地点NO. 38

地点名：パルコ跡地前(横断歩道)
(単位:人)

	A 方 向					B 方 向					地 点 計				
	男性	女性	学生	小学生 以下	合 計	男性	女性	学生	小学生 以下	合 計	男性	女性	学生	小学生 以下	合 計
11:00台	64	101	13	25	203	59	65	25	4	153	123	166	38	29	356
12:00台	76	97	11	8	192	65	82	16	10	173	141	179	27	18	365
13:00台	81	91	17	5	194	52	66	33	4	155	133	157	50	9	349
14:00台	83	76	54	4	217	73	66	22	4	165	156	142	76	8	382
15:00台	59	79	54	12	204	51	61	37	7	156	110	140	91	19	360
16:00台	95	130	34	2	261	69	82	19	2	172	164	212	53	4	433
17:00台	73	80	13	7	173	68	77	9	1	155	141	157	22	8	328
18:00台	60	83	44	1	188	47	78	15	4	144	107	161	59	5	332
合 計	591	737	240	64	1,632	484	577	176	36	1,273	1,075	1,314	416	100	2,905

調査日：平成23年11月20日(日)

天候：晴れ

ブロック：中央通り(横断)

地点NO. 39

地点名：大分駅前(地下道)

(単位：人)

	A 方 向					B 方 向					地 点 計				
	男性	女性	学生	小学生 以下	合 計	男性	女性	学生	小学生 以下	合 計	男性	女性	学生	小学生 以下	合 計
11:00台	25	32	17	5	79	32	16	9	0	57	57	48	26	5	136
12:00台	33	31	7	4	75	39	17	3	2	61	72	48	10	6	136
13:00台	43	23	0	4	70	42	20	5	6	73	85	43	5	10	143
14:00台	24	31	9	2	66	44	38	6	4	92	68	69	15	6	158
15:00台	32	21	11	2	66	29	37	13	13	92	61	58	24	15	158
16:00台	35	19	19	0	73	35	35	37	6	113	70	54	56	6	186
17:00台	35	25	13	0	73	33	32	26	0	91	68	57	39	0	164
18:00台	42	12	8	1	63	43	40	13	1	97	85	52	21	2	160
合 計	269	194	84	18	565	297	235	112	32	676	566	429	196	50	1,241

大分市中心部における通行量調査報告書

平成 24 年 2 月

大 分 市