

別添資料

大分市廃棄物処理施設使用料の改定について

資料編

令和元年7月

環境部清掃施設課

【資料1】ごみ処分原価、ごみ処分量及びごみ処分原価の推移

① 平成20年度～24年度(前回改定時)

(単位:円/1トン)

	平成20年度	平成21年度	平成22年度	平成23年度	平成24年度	5年平均 (H20～24)
ごみ処分原価 イ	27,834	25,706	22,446	18,798	18,518	22,660
ごみ収集原価 ロ	27,562	25,660	25,178	23,452	21,731	24,717
ごみ処理原価(イ+ロ)	55,396	51,366	47,624	42,250	40,249	47,377

②-1 平成25年度～29年度(直近5年間)

(単位:円/1トン)

	平成25年度	平成26年度	平成27年度	平成28年度	平成29年度	5年平均 (H25～29)	増減率
ごみ処分原価 イ	18,642	19,330	20,371	18,060	19,447	19,170	△ 15.4%
ごみ収集原価 ロ	21,355	22,388	23,385	22,595	22,139	22,372	△ 9.5%
ごみ処理原価(イ+ロ)	39,997	41,718	43,756	40,655	41,586	41,542	△ 12.3%

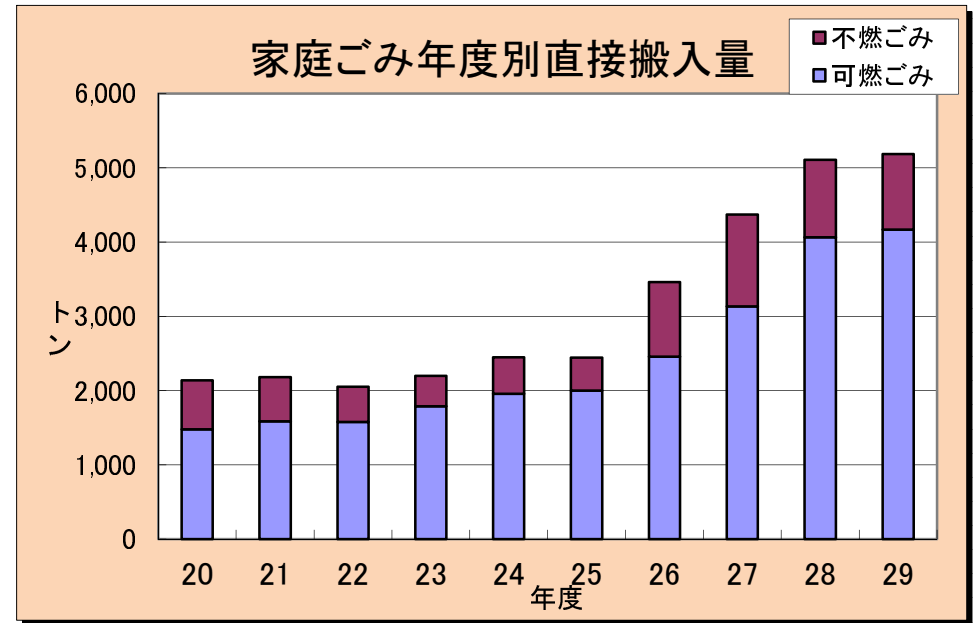
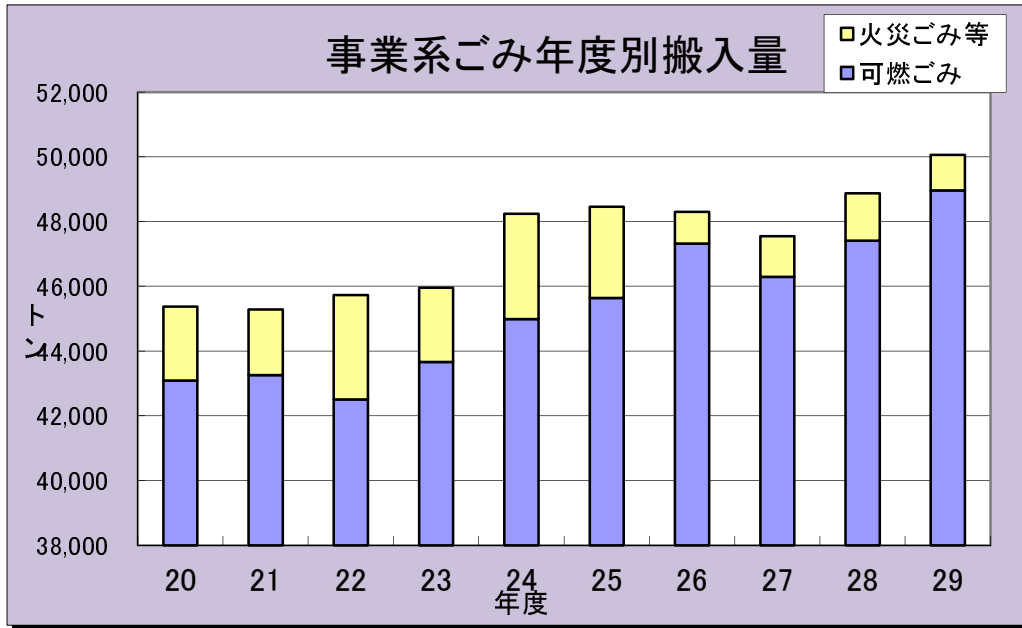
②-2 平成25年度～29年度(直近5年間)※消費税増税に伴う増加額を加算

(単位:円/1トン)

	平成25年度	平成26年度	平成27年度	平成28年度	平成29年度	5年平均 (H25～29)	4kg当たり 金額	有料化ごみ袋対 ごみ処理原価 (45ℓ : 31.5円) ※約4kg
ごみ処分原価 イ	19,529	19,635	20,648	18,383	19,734	19,586		
ごみ収集原価 ロ	21,596	22,513	23,540	22,741	22,304	22,539		
ごみ処理原価(イ+ロ)	41,125	42,148	44,188	41,124	42,038	42,125	168.5円	18.7%

※ごみ処分原価とごみ収集原価の物件費を消費税率10%換算して再計算した場合

【資料2】直接搬入ごみ量



単位:トン

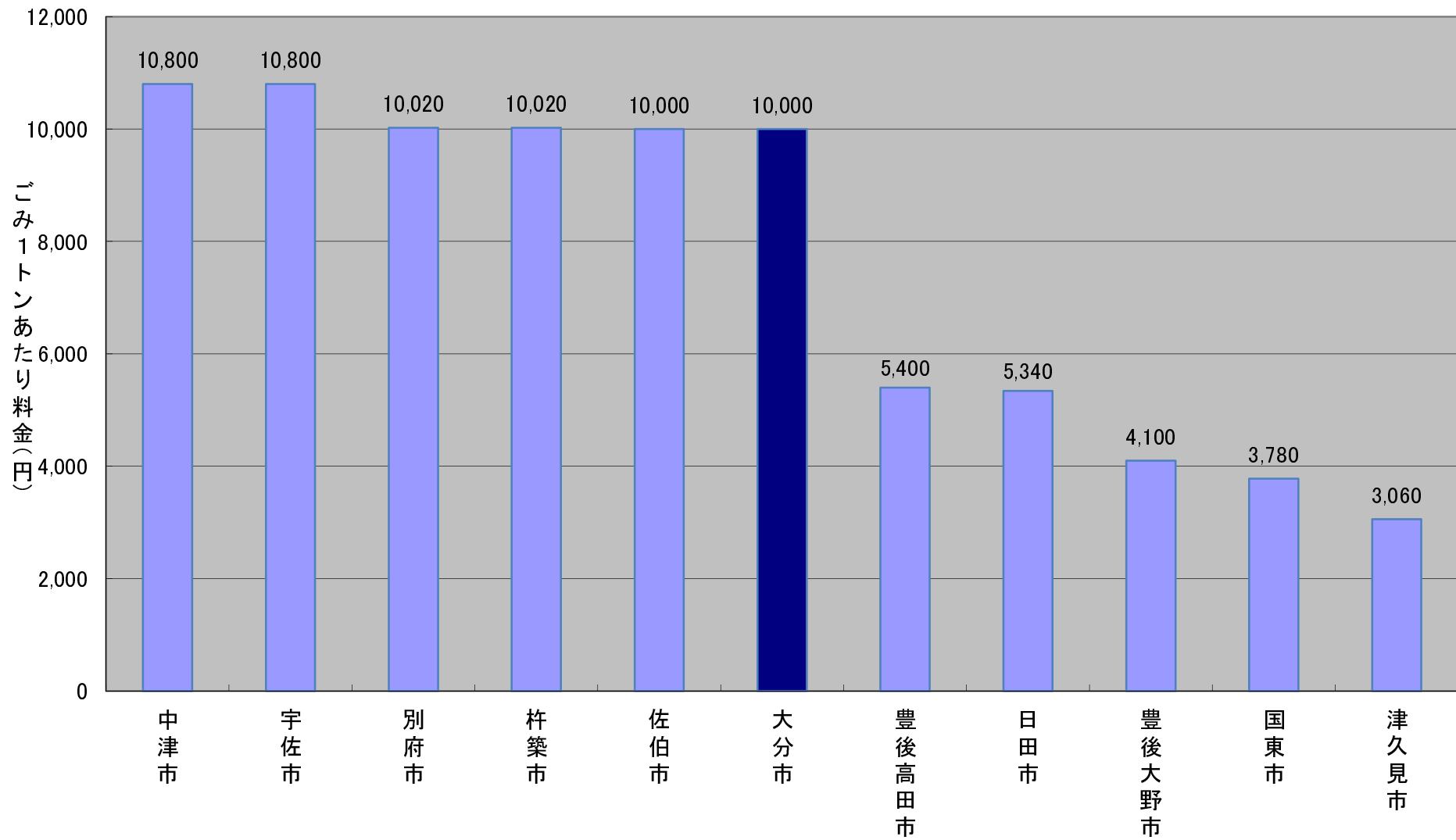
年度	事業系ごみ			家庭ごみ			合計
	可燃ごみ	火災ごみ等	合計	可燃ごみ	不燃ごみ	合計	
20	43,083	2,285	45,368	1,479	659	2,138	47,506
21	43,253	2,034	45,287	1,585	594	2,179	47,466
22	42,507	3,222	45,729	1,578	472	2,050	47,779
23	43,665	2,294	45,959	1,787	413	2,200	48,159
24	44,986	3,249	48,235	1,957	491	2,448	53,669
25	45,640	2,821	48,461	2,001	443	2,444	47,506
26	47,316	978	48,294	2,455	1,006	3,461	47,466
27	46,289	1,259	47,548	3,134	1,235	4,369	47,779
28	47,412	1,457	48,869	4,064	1,046	5,110	48,159
29	48,965	1,096	50,061	4,168	1,018	5,186	50,683

【資料3】事業系ごみの使用料(自己搬入分)の状況 [県内市・九州県庁所在市・中核市]

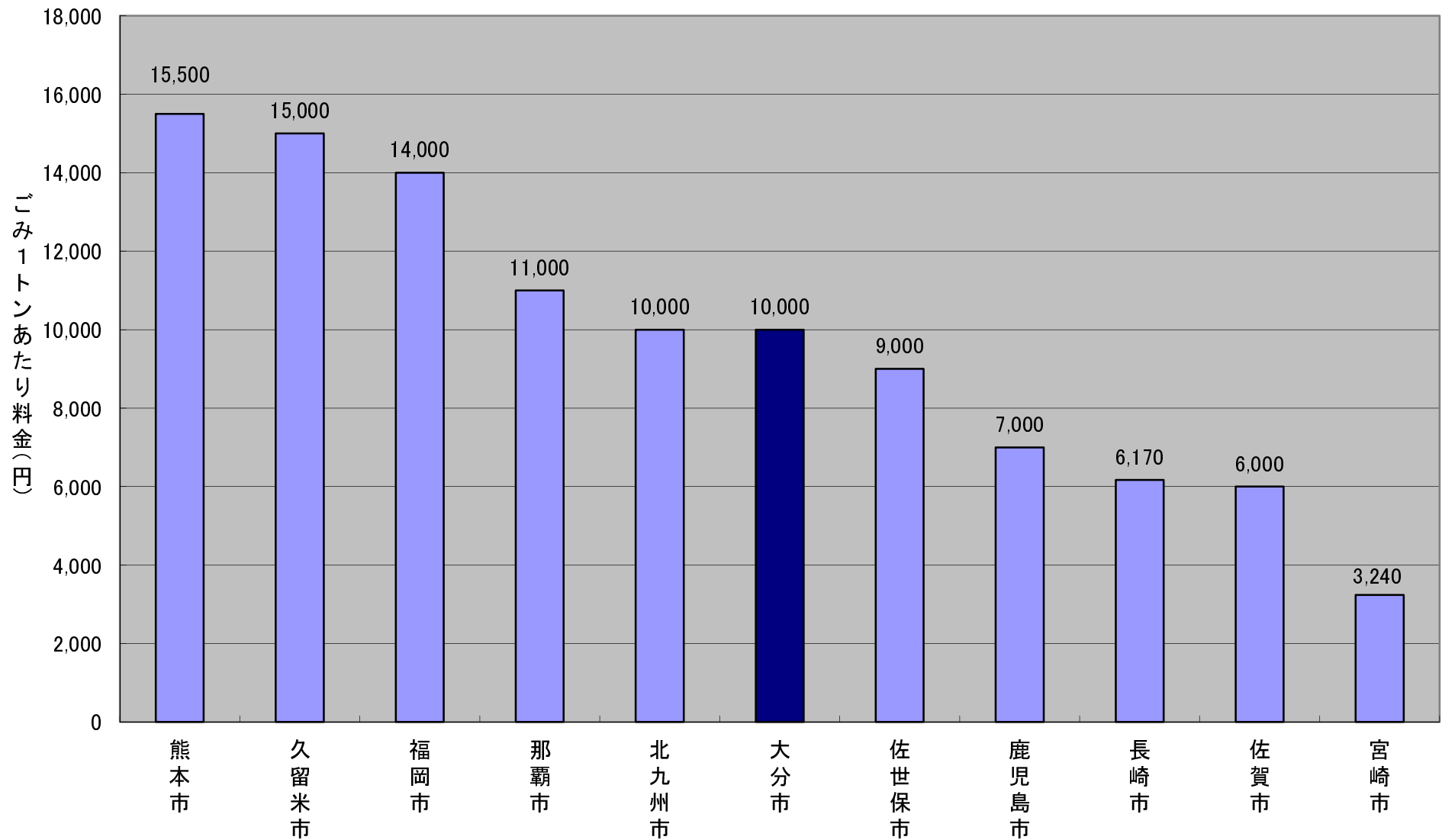
(単位:円)

			1トン当たり 使用料				1トン当たり 使用料				1トン当たり 使用料				
県内市	1	別府市	10,020	中核市	21	高知市	12,000	中核市	41	大津市	19,440	中核市	61	福島市	10,000
	2	中津市	10,800		22	松山市	17,000		42	豊田市	10,000		62	秋田市	11,500
	3	日田市	5,340		23	高松市	16,000		43	岡崎市	10,000		63	盛岡市	10,000
	4	佐伯市	10,000		24	下関市	5,100		44	豊橋市	15,000		64	八戸市	9,200
	5	津久見市	3,060		25	福山市	16,000		45	岐阜市	無料		65	青森市	10,000
	6	豊後高田市	5,400		26	呉市	13,000		46	長野市	16,000		66	旭川市	7,500
	7	杵築市	10,020		27	倉敷市	13,300		47	金沢市	11,000		67	函館市	9,400
	8	宇佐市	10,800		28	松江市	20,000		48	富山市	18,000		68	大分市	10,000
	9	国東市	3,780		29	鳥取市	12,000		49	横須賀市	15,000		県内平均		7,575
	10	豊後大野市	4,100		30	和歌山市	13,000		50	八王子市	35,000		九州内平均		9,719
中核市 九州内政令指定都 市及び県庁所在市	11	福岡市	14,000	31	奈良市	10,000	51	柏市	19,440	中核市平均		13,069			
	12	北九州市	10,000	32	西宮市	9,000	52	船橋市	21,600						
	13	熊本市	15,500	33	明石市	7,000	53	越谷市	21,000						
	14	佐賀市	6,000	34	尼崎市	10,300	54	川口市	22,000						
	15	久留米市	15,000	35	姫路市	10,000	55	川越市	22,000						
	16	長崎市	6,170	36	東大阪市	9,000	56	高崎市	14,580						
	17	佐世保市	9,000	37	八尾市	14,200	57	前橋市	18,000						
	18	宮崎市	3,240	38	枚方市	9,000	58	宇都宮市	22,200						
	19	鹿児島市	7,000	39	高槻市	8,000	59	いわき市	10,000						
	20	那覇市	11,000	40	豊中市	8,700	60	郡山市	10,800						

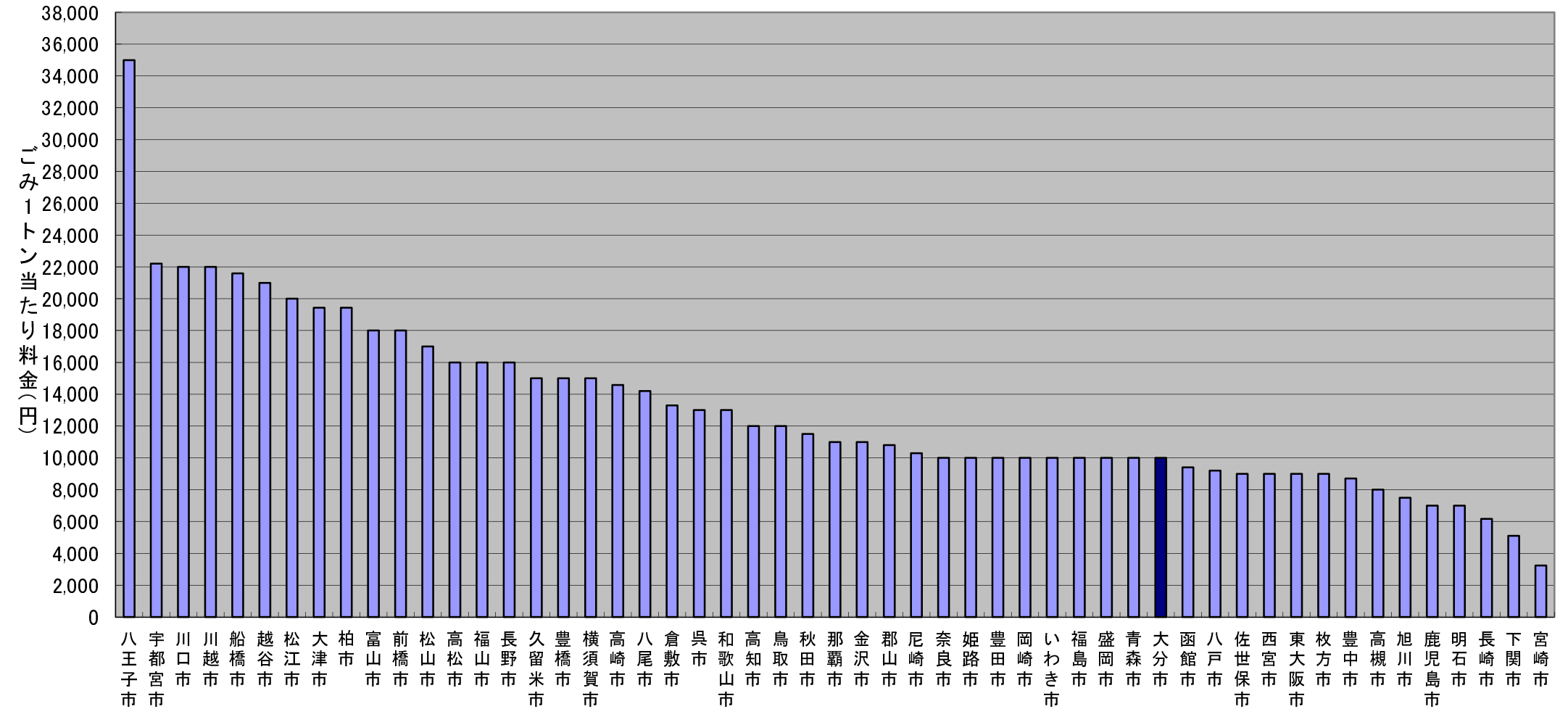
【資料4】大分県内各市のごみ処理施設使用料(事業系)



【資料5】九州内県庁所在地及び政令指定都市のごみ処理施設使用料(事業系)



【資料6】中核市ごみ処理施設使用料(事業系)



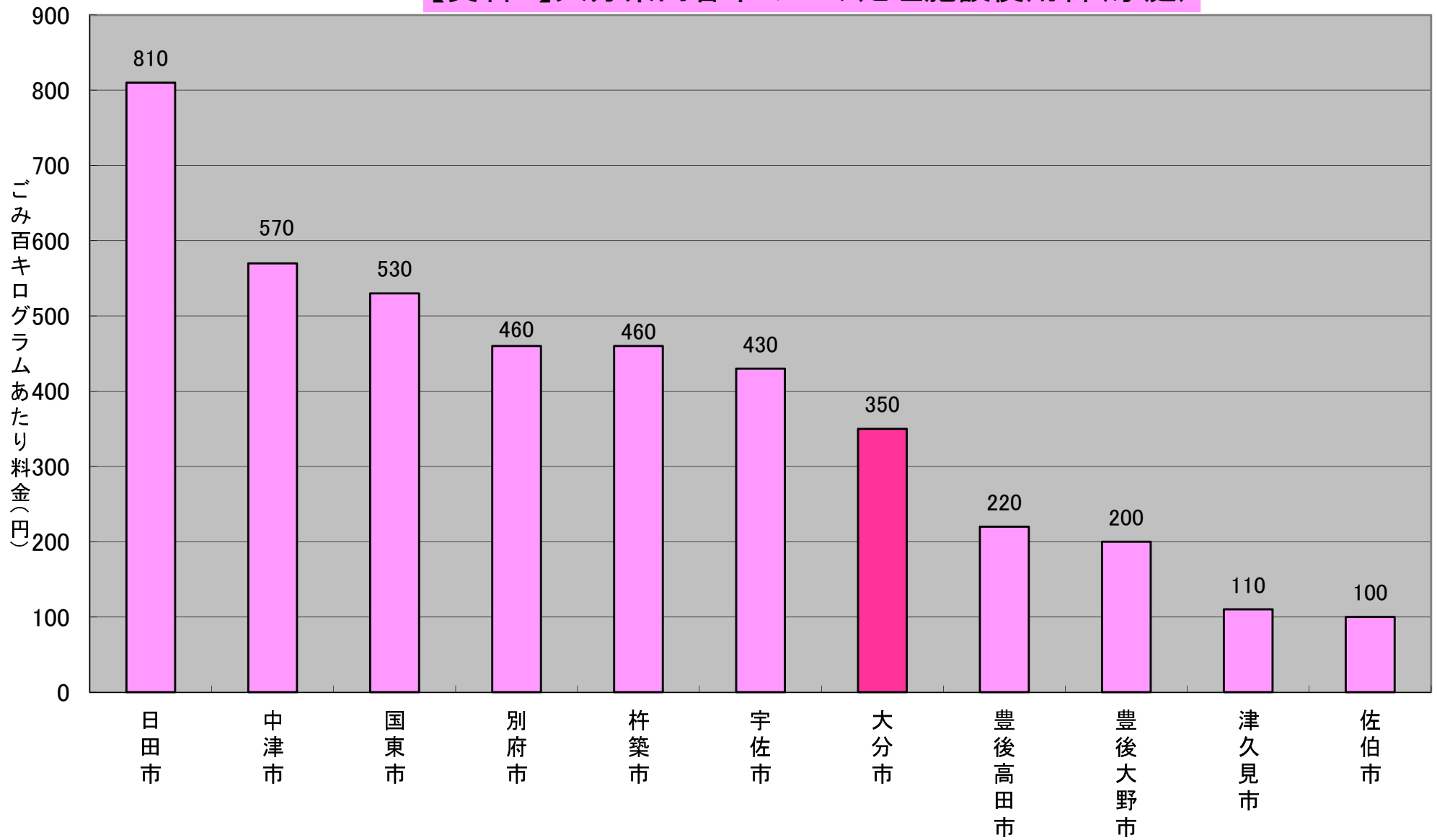
【資料7】家庭ごみの使用料(自己搬入分)の状況 [県内市・九州県庁所在市・中核市]

(単位:円)

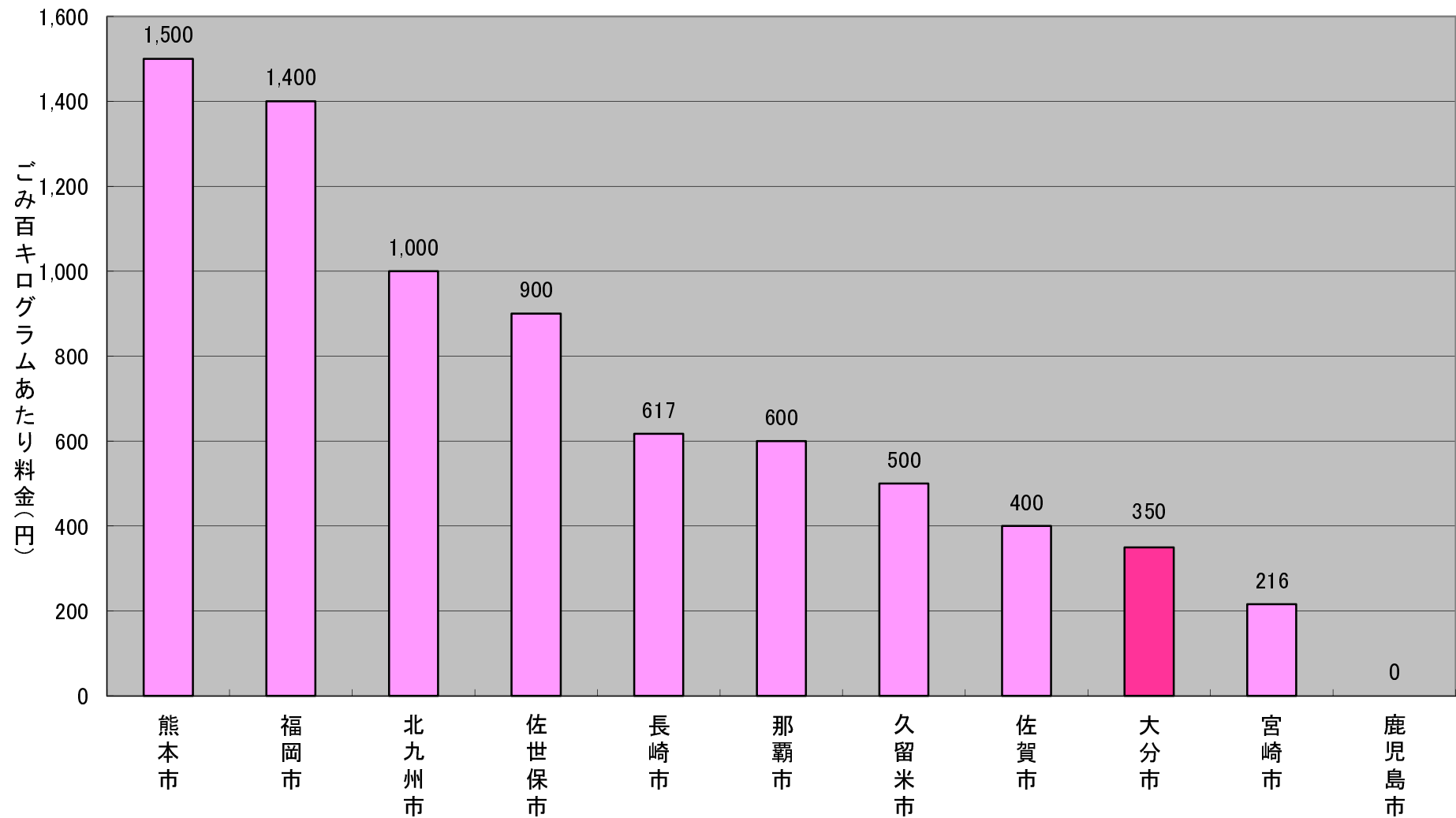
		有 料 化	100kg当たり 使用料			有 料 化	100kg当たり 使用料			有 料 化	100kg当たり 使用料			有 料 化	100kg当たり 使用料				
県内市	1	別府市	○	460	中核市	21	高知市		1,200	中核市	41	大津市		1,080	中核市	61	福島市		無料
	2	中津市		570		22	松山市		1,700		42	豊田市		600		62	秋田市	○	1,150
	3	日田市	○	810		23	高松市	○	1,600		43	岡崎市		0		63	盛岡市		0
	4	佐伯市	○	100		24	下関市	○	510		44	豊橋市		無料		64	八戸市	○	300
	5	津久見市	○	110		25	福山市		無料		45	○ 岐阜市		無料		65	青森市		無料
	6	豊後高田市	○	220		26	呉市	○	1,300		46	○ 長野市		1,600		66	旭川市	○	指定袋での持込
	7	杵築市	○	460		27	倉敷市		無料		47	○ 金沢市		1,100		67	函館市	○	240
	8	宇佐市	○	430		28	松江市	○	900		48	富山市		1,800		68	大分市	○	350
	9	国東市	○	530		29	鳥取市	○	1,200		49	横須賀市		1,500		県内平均		385	
	10	豊後大野市	○	200		30	和歌山市		無料		50	○ 八王子市		3,500		九州内平均		748	
九州内政令指定所在地、 中核市及び県庁所在市	11	福岡市	○	1,400	31	奈良市		0	51	柏市		1,944	中核市平均		999				
	12	北九州市	○	1,000	32	西宮市		無料	52	船橋市		斜線	※平均は無料のもの等を除く						
	13	熊本市	○	1,500	33	明石市		500	53	越谷市		斜線							
	14	佐賀市	○	400	34	尼崎市		860	54	川口市		0							
	15	久留米市	○	500	35	姫路市		1,000	55	川越市		500							
	16	長崎市	○	617	36	東大阪市		900	56	高崎市		0							
	17	佐世保市	○	900	37	八尾市		1,000	57	前橋市		0							
	18	宮崎市	○	216	38	枚方市		斜線	58	宇都宮市		無料							
	19	鹿児島市		0	39	高槻市		400	59	いわき市		1,000							
	20	那覇市	○	600	40	豊中市		870	60	郡山市		540							

※表示の説明 無料:一切徴収しないもの 0円:100kg時点では料金が発生しないもの 斜線/:家庭ごみの自己搬入ができないもの

【資料8】大分県内各市のごみ処理施設使用料(家庭)



【資料9】九州内の政令指定都市及び県庁所在地ごみ処理施設使用料一覧(家庭)



【資料10】中核市ごみ処理施設使用料一覧(家庭の焼却施設)

