

第2章 経理・統計

1. 令和4年度 清掃費当初予算

2. 令和3年度 清掃費決算

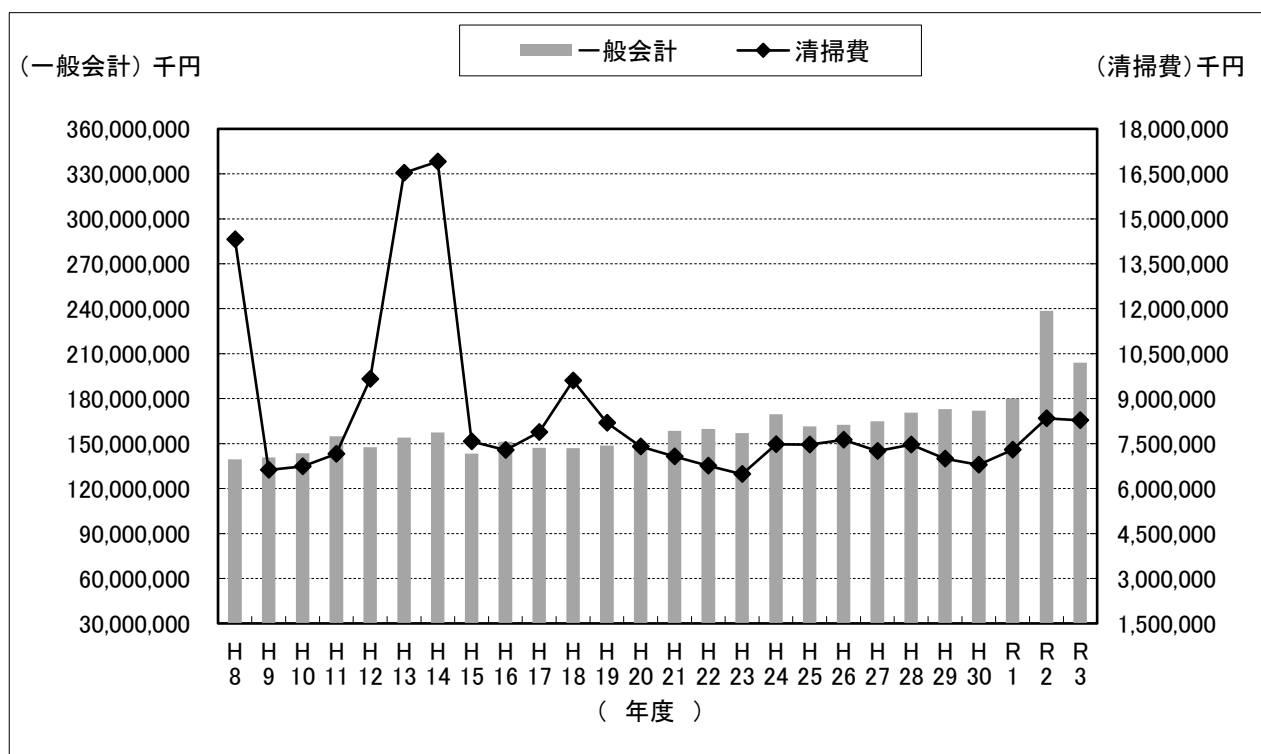
3. 清掃費の推移

4. 一般廃棄物処理原価

(1) 令和3年度 一般廃棄物処理原価

(2) 一般廃棄物処理原価の推移

(3) 令和3年度 処理過程別原価



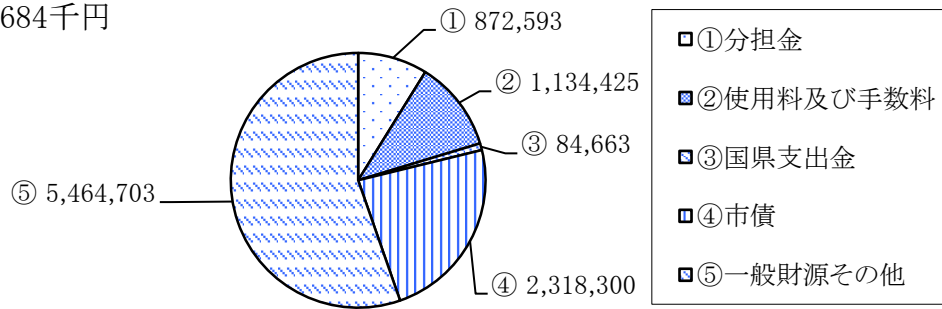
[一般会計予算と清掃費の推移](決算額)

第2章 経理・統計

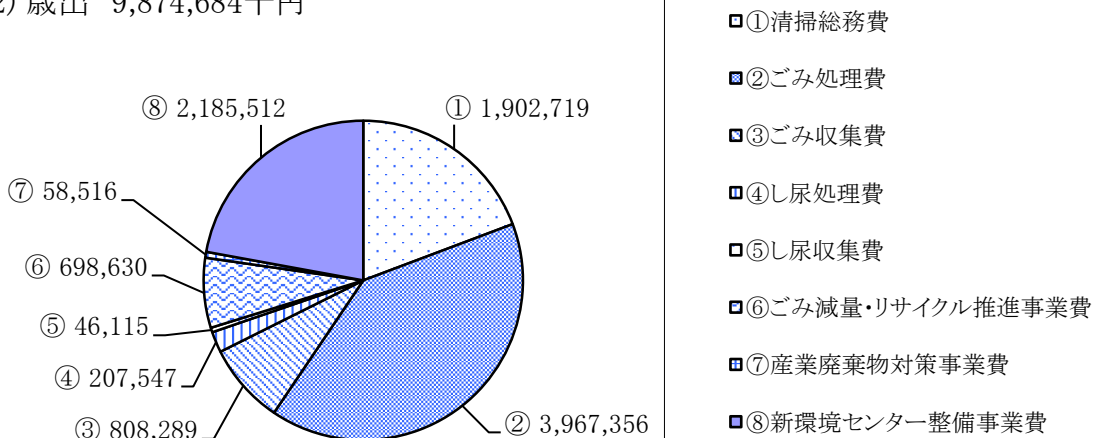
1. 令和4年度 清掃費当初予算

(単位:千円)

(1) 歳入 9,874,684千円



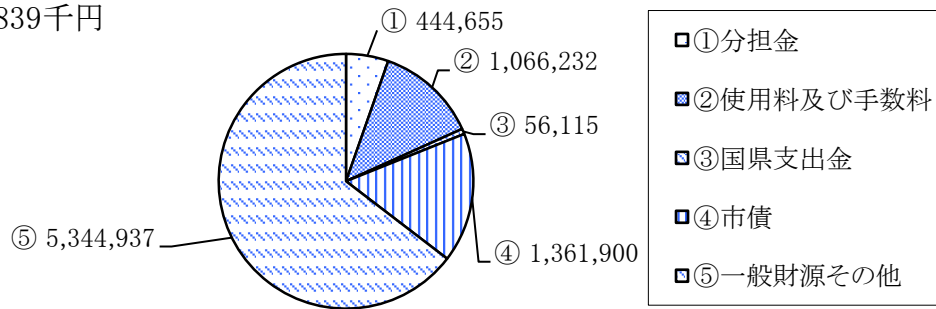
(2) 歳出 9,874,684千円




2. 令和3年度 清掃費決算

(単位:千円)

(1) 歳入 8,273,839千円



(2) 歳出 8,273,839千円



3. 清掃費の推移

年度	一般会計	清掃費	比較		市民1人あたりの経費		1世帯あたりの経費		年度末現在の人口 (上段) 世帯数 (下段)
			清掃費/ 一般会計	18年度を 100とした 清掃費の 指数	一般会計	清掃費	一般会計	清掃費	
H18	千円 146,912,463	千円 9,596,072	% 6.53	100.0	円 314,808	円 20,563	円 764,791	円 49,955	466,673 192,095
H19	148,557,895	8,194,775	5.52	85.4	316,194	17,442	758,552	41,843	469,832 195,844
H20	146,245,732	7,404,631	5.06	77.2	309,860	15,689	733,856	37,156	471,974 199,284
H21	158,398,648	7,069,965	4.46	73.7	334,553	14,932	784,672	35,023	473,463 201,866
H22	159,733,138	6,763,877	4.23	70.5	336,522	14,250	782,308	33,127	474,659 204,182
H23	156,925,740	6,478,193	4.13	67.5	329,823	13,616	759,130	31,338	475,788 206,718
H24	169,529,180	7,476,289	4.41	77.9	355,614	15,683	814,664	35,927	476,723 208,097
H25	161,537,572	7,465,819	4.62	77.8	338,199	15,631	768,400	35,513	477,640 210,226
H26	162,606,242	7,621,000	4.69	79.4	340,285	15,948	765,581	35,881	477,853 212,396
H27	164,817,007	7,247,691	4.40	75.5	344,632	15,155	767,476	33,749	478,241 214,752
H28	170,654,605	7,463,615	4.37	77.8	356,652	15,598	786,960	34,418	478,491 216,853
H29	172,997,606	6,994,108	4.04	72.9	361,752	14,625	791,233	31,989	478,222 218,643
H30	171,886,833	6,796,277	3.95	70.8	359,703	14,222	778,833	30,794	477,858 220,698
R1	180,096,042	7,299,195	4.05	76.1	377,249	15,290	808,762	32,779	477,393 222,681
R2	238,488,273	8,338,913	3.50	86.9	499,506	17,466	1,057,546	36,978	477,448 225,511
R3	204,008,269	8,273,839	4.06	86.2	428,242	17,368	897,446	36,397	476,386 227,321

4. 一般廃棄物処理原価

(1) 令和3年度 一般廃棄物処理原価

① 処理原価

人口 476,386 人 世帯数 227,321 世帯 (令和4年3月31日現在)

	ごみ			資源物			し尿		
	1トンあたり	1人あたり	1世帯あたり	1トンあたり	1人あたり	1世帯あたり	1klあたり	1人あたり	1世帯あたり
トンあたり原価を処分量で算出	31,078円	11,646円	24,406円	42,591円	1,565円	3,280円	3,786円	952円	1,995円
	計算式 5,547.934 千円/トン・人・世帯			計算式 745.602 千円/トン・人・世帯			計算式 453.575 千円/kl・人・世帯		
収集原価と処分原価の合計	1トンあたり 39,753円			1トンあたり 39,528円			1klあたり 192,670円		

② 収集原価

[単位:千円]

処理部門名	ごみ	資源物	し尿	収集合計
原価要素	収集	収集	収集	
人件費 (A)	423,427	0	70,784	494,211
物件費 (B)	741,029	346,260	43,600	1,130,889
減価償却費 (C)	45,300	15	0	45,315
公債利子 (D)	54	0	0	54
減額・控除分 (E)	55,860	0	0	55,860
管理部門配賦額 (F)	505,312	104,899	25,112	635,323
部門別原価 (A+B+C+D-E+F)	1,659,262	451,174	139,496	2,249,932 千円

ごみ処分量	92,339	19,867	734	112,940 トン・kl
-------	--------	--------	-----	---------------

収集部門にかかる処理原価	ごみ収集	資源物収集	し尿収集	合計
1トンあたり	17,969	22,710	190,049	230,728 円/トン・kl
1人あたり	3,483	947	293	4,723 円/人
1世帯あたり	7,299	1,985	614	9,898 円/世帯

③ 処分原価

[単位:千円]

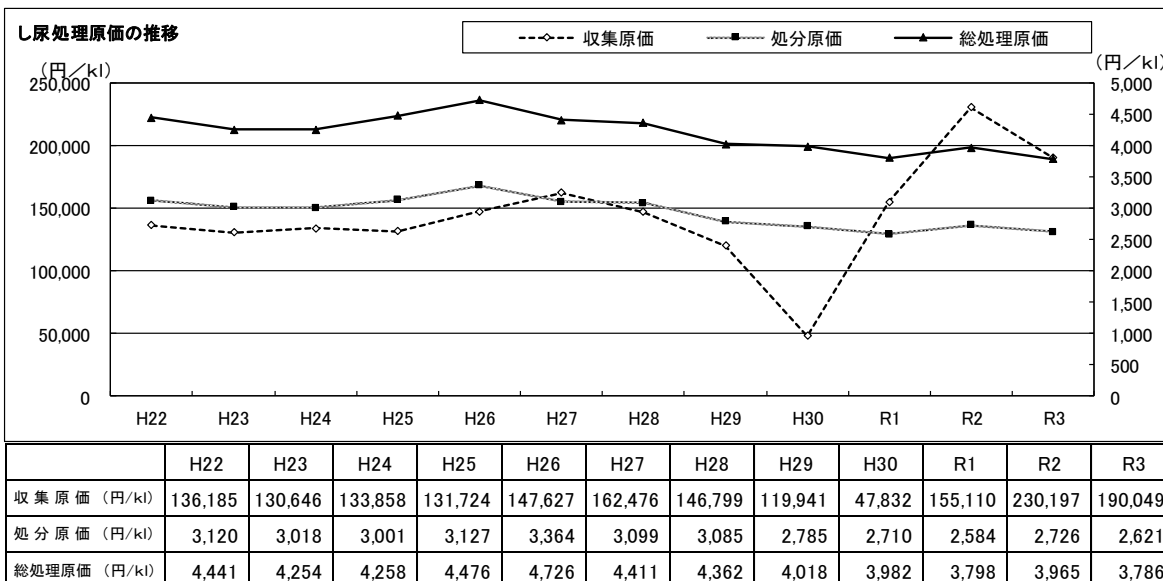
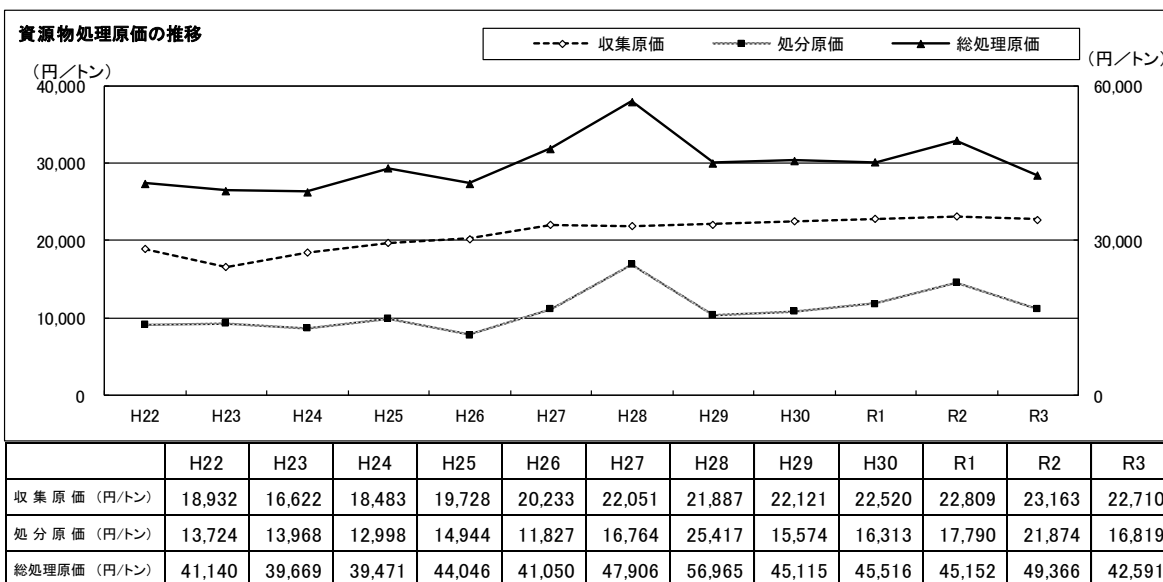
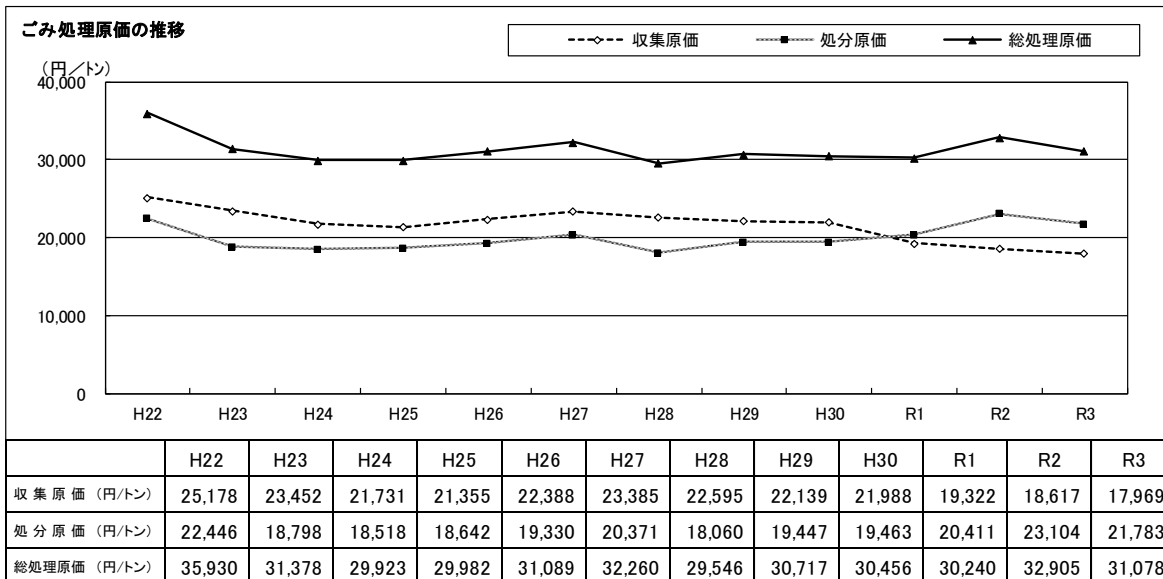
処理部門名	ごみ処分				資源物	し尿	処分合計	ごみ減量・リサイクル事業
	焼却	破碎	埋立	計				
人件費 (A)	316,830	32,863	40,537	390,230	16,432	82,040	488,702	60,880
物件費 (B)	3,630,856	236,573	201,891	4,069,320	464,743	219,726	4,753,789	299,001
減価償却費 (C)	870,100	1,669	14,983	886,752	2,037	57,300	946,089	34
公債利子 (D)	8,219	28	88	8,335	54	12	8,401	0
減額・控除分 (E)	1,471,558	59,524	7,321	1,538,403	211,481	53,222	1,803,106	0
管理部門配賦額 (F)	63,673	4,016	4,749	72,438	22,643	8,223	103,304	0
部門別原価 (A+B+C+D-E+F)	3,418,120	215,625	254,927	3,888,672	294,428	314,079	4,497,179 千円	359,915

ごみ処分量	165,519	8,477	4,519	178,515	17,506	119,810	315,831 トン・kl
-------	---------	-------	-------	---------	--------	---------	---------------

※ 焼却はし尿・浄化槽汚泥を除く、埋立は焼却残さを除く

処分部門にかかる処理原価	焼却	破碎	埋立	ごみ処分	資源物処分	し尿処分	合計
1トンあたり	20,651	25,436	56,412	21,783	16,819	2,621	41,223 円/トン・kl
1人あたり	7,175	453	535	8,163	618	659	9,440 円/人
1世帯あたり	15,037	949	1,121	17,107	1,295	1,382	19,783 円/世帯

(2)一般廃棄物処理原価の推移



(3) 令和3年度 処理過程別原価

	ごみ収集	資源物収集	焼却	破碎	埋立	資源物処分
収集・処理量	92,339 t	19,867 t	165,519 t	8,477 t	4,519 t	17,506 t
処理原価	1,659,262 千円	451,174 千円	3,418,120 千円	215,627 千円	254,926 千円	294,427 千円
1トンあたり	17,969 円	22,710 円	20,651 円	25,437 円	56,412 円	16,819 円
1人あたり	3,483 円	947 円	7,175 円	453 円	535 円	618 円
1世帯あたり	7,299 円	1,985 円	15,037 円	949 円	1,121 円	1,295 円

※焼却処分量は、し尿・浄化槽汚泥を除く量

(令和4年3月31日現在)

※埋立処分量は、焼却残渣を除く量

人口数 476,386 人

世帯数 227,321 世帯

品目/処理工程	大分市 家庭系収集		大分市 事業系		広域市		収集			処分								
	処理量 t	処理原価 千円	処理量 t	処理原価 千円	処理量 t	処理原価 千円	可燃物	不燃物	資源物	焼却処分	焼却後残渣	焼却後有価物	破碎処分	破碎後焼却	破碎後埋立	破碎後磁性物	埋立処分	資源物処分
1トンあたり 円							86,858 t	5,480 t	19,867 t	165,519 t	15,834 t	8,142 t	8,477 t	3,574 t	3,004 t	1,733 t	4,519 t	17,506 t
1人あたり 円							1,560,789 千円	98,473 千円	451,174 千円	3,418,120 千円	326,988 千円	168,140 千円	215,627 千円	90,912 千円	76,413 千円	44,082 千円	254,926 千円	294,427 千円
1世帯あたり 円							17,969 円	17,970 円	22,710 円	20,651 円	20,651 円	20,651 円	25,437 円	25,437 円	25,437 円	25,437 円	56,412 円	16,819 円
							3,276 円	207 円	947 円	7,175 円	686 円	353 円	453 円	191 円	160 円	93 円	535 円	618 円
							6,866 円	433 円	1,985 円	15,037 円	1,438 円	740 円	949 円	400 円	336 円	194 円	1,121 円	1,295 円

【説明】

品目/処理工程
処理量 t
処理原価 千円
1トンあたり 円
1人あたり 円
1世帯あたり 円