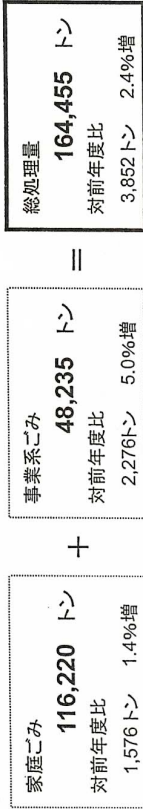


# 平成 24 年度 大分市一般廃棄物処理実績について

## 1. ごみ排出量の実績



## 2. ごみ排出量の内訳

品 目	家庭ごみ	前年度比	前年度比	
			事業系ごみ	前年度比
燃やせるごみ	89,802 t	1.5%増	44,986 t	1,321 t 3.0%増
燃やせないごみ	4,976 t	10.7%増	3,249 t	955 t 41.6%増
資源物	21,442 t	▲1.0%減	-	-
缶・びん	4,361 t	5.6%増	-	-
ペットボトル	1,417 t	3.7%増	-	-
資源プラ	2,465 t	▲4.5%減	-	-
新聞紙・その他紙類・布類	12,962 t	▲2.9%減	-	-
蛍光管等	237 t	1.7%増	-	-
合 計	116,220 t	1.4%増	48,235 t	2,276 t 5.0%増

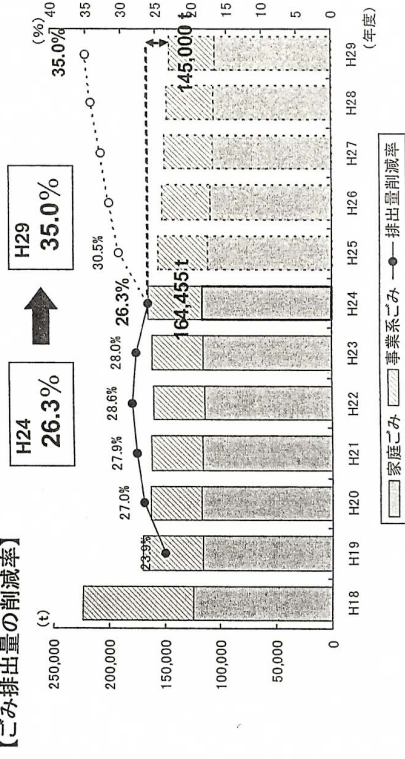
## 3. 一般廃棄物処理基本計画における数値目標との比較

本市のごみ処理は、一般廃棄物処理基本計画に基づいて行うこととしており、基本計画では平成 29 年度を目標年次とし、家庭ごみと事業系ごみを合わせたごみ処理における3つの数値目標を設定しています。平成 24 年度の実績はいずれも目標を達成することはできませんでした。

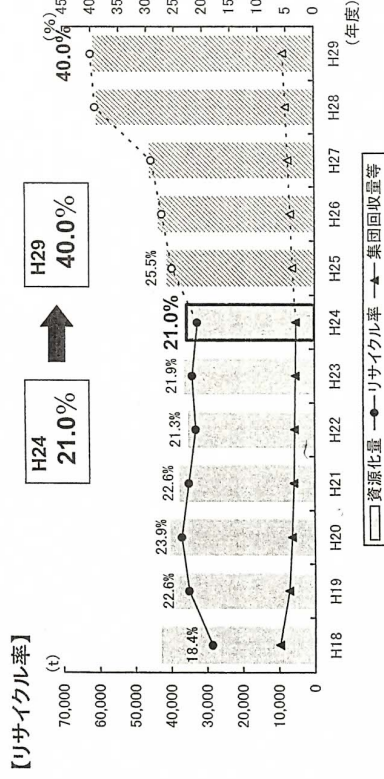
- ①ごみ排出量削減率  
ごみの排出量を平成 18 年度に比べ平成 29 年度に  
[35%以上削減する]ことを目標とします。  
H24 目標 29.3% ⇒ H24 実績 26.3%
- ②リサイクル率  
リサイクル率を平成 18 年度 18.4%から平成 29 年度  
[40%以上に引き上げる]ことを目標とします。  
H24 目標 23.6% ⇒ H24 実績 21.0%
- ③最終処分率  
最終処分率を平成 18 年度 20.7%から平成 29 年度  
[3%以下に引き下げる]ことを目標とします。  
H24 目標 5.9% ⇒ H24 実績 7.1%

## 4. 実績の推移と数値目標

【ごみ排出量の削減率】



【リサイクル率】



【最終処分率】

