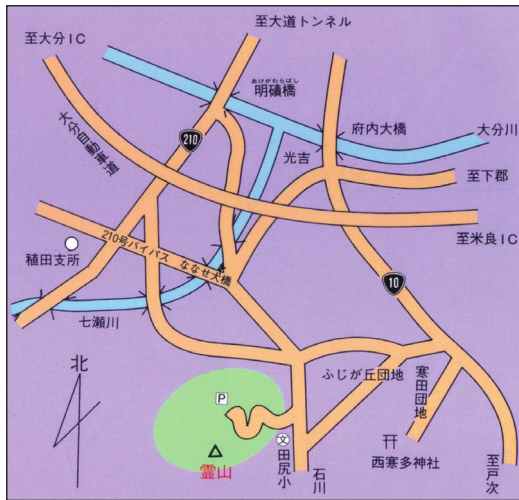


# アプローチ

※バスが通っていないため、自家用車の利用が必要です。  
田尻から徒歩で登ると展望が良いです。  
(片道約1時間)

●駐車場……約50台収用可



## 自然を観察する心得

### 観察でのマナー

- 耳をすまして聞いてみましょう。
- むだな採集はやめて、よく観察しましょう。
- 自然を傷つけないようにしましょう。
- 火は使わないようにしましょう。
- ゴミは全部もって帰りましょう。

### このコースで特に気をつけることがら

- 霊山寺の池の周辺はオオイタサンショウウオの生息地として、大分市の天然記念物に指定されています。池に足を踏み入れたり、採取したりしてはいけません。
- 外灯での夜の昆虫採集は、白い布を張ると効果があります。



## フィールドストーリー

りょうぜんじ  
霊山寺駐車場からぐりと一周巡回できる徒歩コースがあります。歩いておおよそ30分。ゆっくり観察しながら、1時間以上は使いたいコースです。

駐車場のそばに大きなエノキがあります。このエノキをえさにするのはゴマダラチョウやテングチョウ、ヤマトタムシなどです。

寺のすぐ上には、杉林に囲まれた池があり、この付近はオオイタサンショウウオの生息地です。

坂を一気に登ると旧青年の家跡地が見えてきます。青年の家跡地から大分市街地が一望できます。また、斜面のツツジの花には、ミヤマカラスアゲハほか多くのチョウ類が集まります。正面の外灯には、夜になると、各種の昆虫が集まり、珍しい種類も発見されています。

ここをさらに進むと、春にはツマキチョウやミヤマセセリ、夏は道沿いにハンミョウなども飛んできます。周囲の森はコジイやアラカシ、タブノキなどの常緑樹にエノキやコナラなど落葉樹が混じっています。また、山頂へ向かう登山道を歩くとウラジロガシやアカガシなどの自然林が見られます。

夏のころには、カッコウやホトトギスの声も聞けます。



Return to Nature

自然と親しまおう!

# OITA

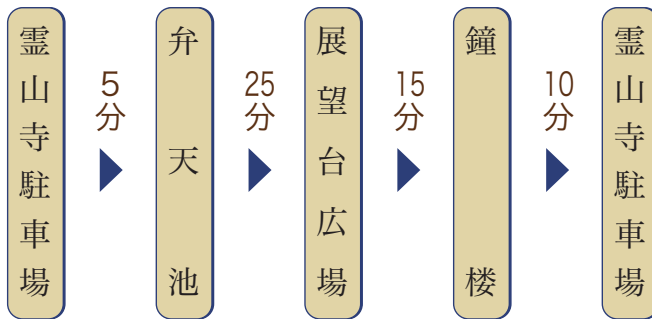
## 自然観察ガイド

### No.7 霊山コース



## コースタイム

●徒歩……約1時間(観察時間を入れて)



## 大分市






イタヤマキチョッキリ (春)



オオイタサンショウウオ (冬~初春)




ウラジロ (春)

# OITA 自然観察ガイド

## No.7 霊山 コース



ノリウツギ (夏)



ノアザミ (初夏)



テイカカズラの花 (夏)



オオムラサキの幼虫 (冬)



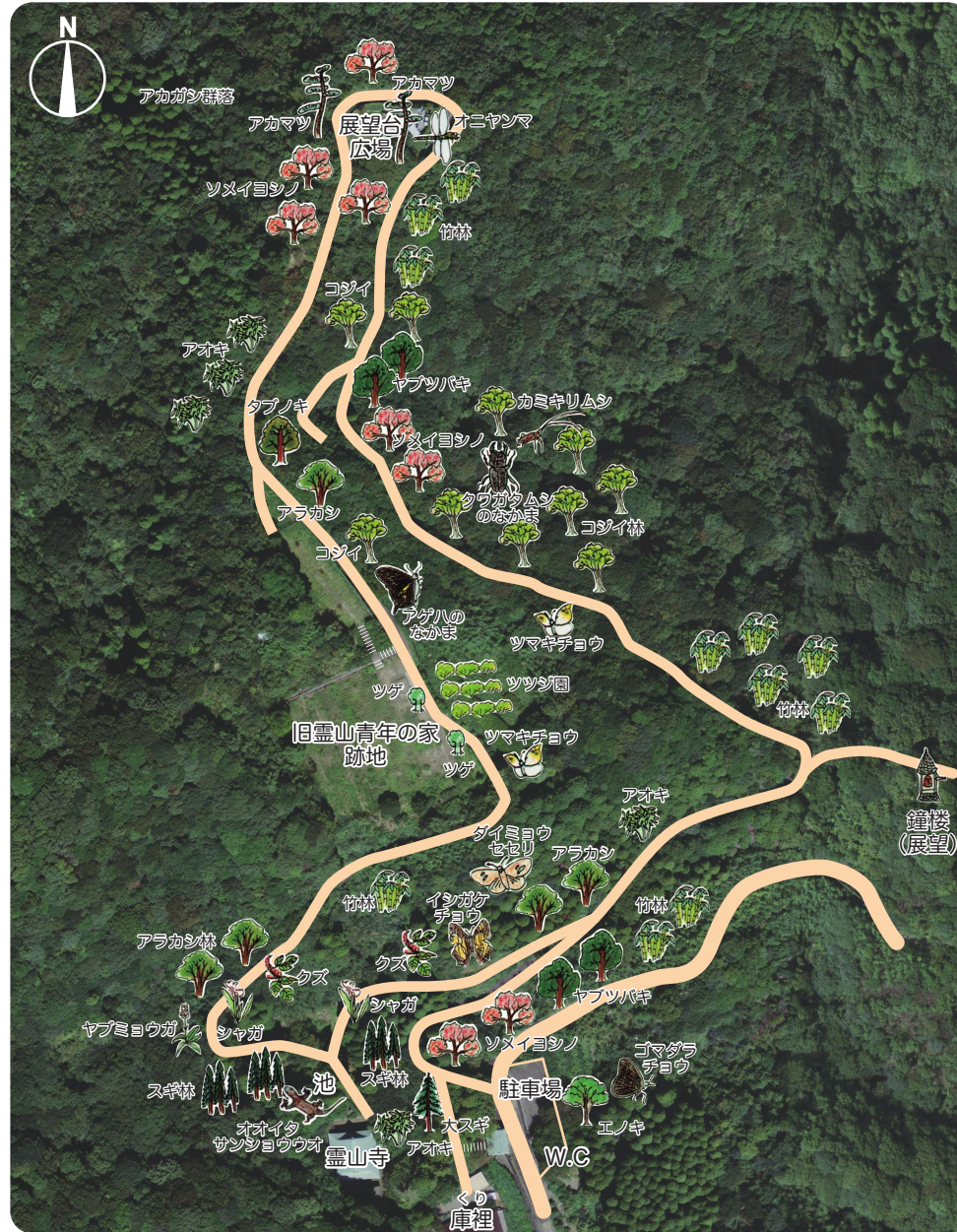
マユタテアカネ (夏)



サカハチチョウ (初夏)




ツマキチョウ (初春)



ニワトコ (夏)



ヤブミヨウガの花 (夏)




ゴンズイ (夏)



ヤブツバキ (冬)



ツチグリ (冬)



フユイチゴ (冬)

