

# アプローチ

## 米良川合流点…②

- 駐車場……約 20 台収用可
- バス……大門橋バス停から徒歩約 5 分  
広瀬橋バス停から徒歩約 10 分

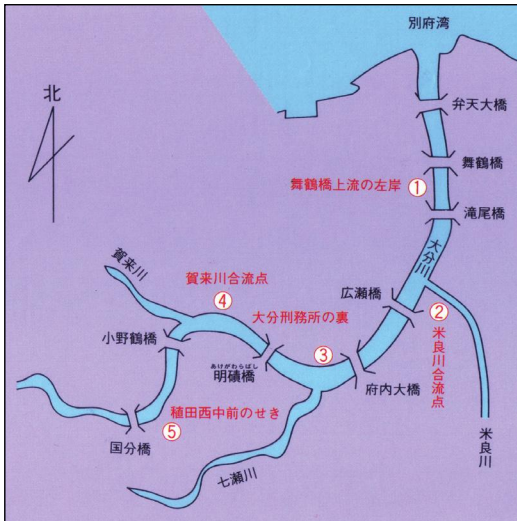
## 賀来川合流点…④

- 駐車場……約 30 台収用可
- バス……桑原上バス停から徒歩約 5 分

## 植田西中学校前のせき右岸…⑤

- 駐車場……約 10 台収用可
- バス……植田西中学校前バス停前

※舞鶴橋上流①、大分刑務所の裏③の 2 地点は、  
駐車場がないため、自転車などを利用しましょう。



## 自然を観察する心得

### 観察でのマナー

- 耳をすまして聞いてみましょう。
- むだな採集はやめて、よく観察しましょう。
- 自然を傷つけないようにしましょう。
- 火は使わないようにしましょう。
- ゴミは全部もって帰りましょう。

### このコースで特に気をつけることがら

- 川岸がコンクリートブロックになっているところはすべり落ちないように注意しましょう。
- 大きな声は禁物。近寄らないで静かに観察しましょう。
- 服装はカラフルにならないよう注意しましょう。
- 最低、これだけは準備しましょう。双眼鏡、野鳥図鑑、記録用ノート



## フィールド ストーリー

市民に親しまれている大分川の堤防上には、「自然とのふれあい」とと、野鳥案内板が 5 か所に立っています。探鳥場所は案内板のある上下流域が観察に適しています。

- ①舞鶴橋上流の左岸…カモ類やカモメ類が身近にみられます。
- ②米良川の合流点…水辺の鳥と山野の鳥が多くみられるので最も観察に適しています。
- ③大分刑務所の裏…七瀬川合流点付近が観察に適しています。
- ④賀来川合流点…小さい中州や瀬、淵があっという間いろいろな鳥がみられます。
- ⑤植田西中学校前のせき…自然環境がよくツクシガモやツバメチドリなど珍しい鳥に出合えます。

年間をとおして多くの鳥が生息していますが、水辺の鳥が中心になります。探鳥時期としては冬鳥のカモ類やカモメ類などが飛来する 10 月から、夏鳥のオオヨシキリやコアジサシなどが飛来する 5 月迄の間がよいでしょう。シギ・チドリ類は春と秋の渡りの時期によくみられます。



Return to Nature

自然と親しまおう!

# OITA

## 自然観察ガイド

### No.5 大分川下流域探鳥 コース



## コースタイム



- ①舞鶴橋上流の左岸 約 1 時間 (観察時間を入れて)
- ②米良川の合流点 約 1 時間 (観察時間を入れて)  
駐車場 ⇒ 米良川合流点 ⇒ 駐車場
- ③大分刑務所の裏 約 1 時間 (観察時間を入れて)
- ④賀来川合流点 約 1 時間 (観察時間を入れて)  
駐車場 ⇒ 賀来川合流点 ⇒ 駐車場
- ⑤植田西中学校前のせき右岸 約 1 時間 (観察時間を入れて)  
駐車場 ⇒ 植田西中学校前のせき ⇒ 駐車場

## 大分市






カルガモ



マガモ (冬)



ヒドリガモ (冬)


# OITA

自然観察ガイド


## No.5 大分川下流域探鳥コース



セグロカモメ (冬)



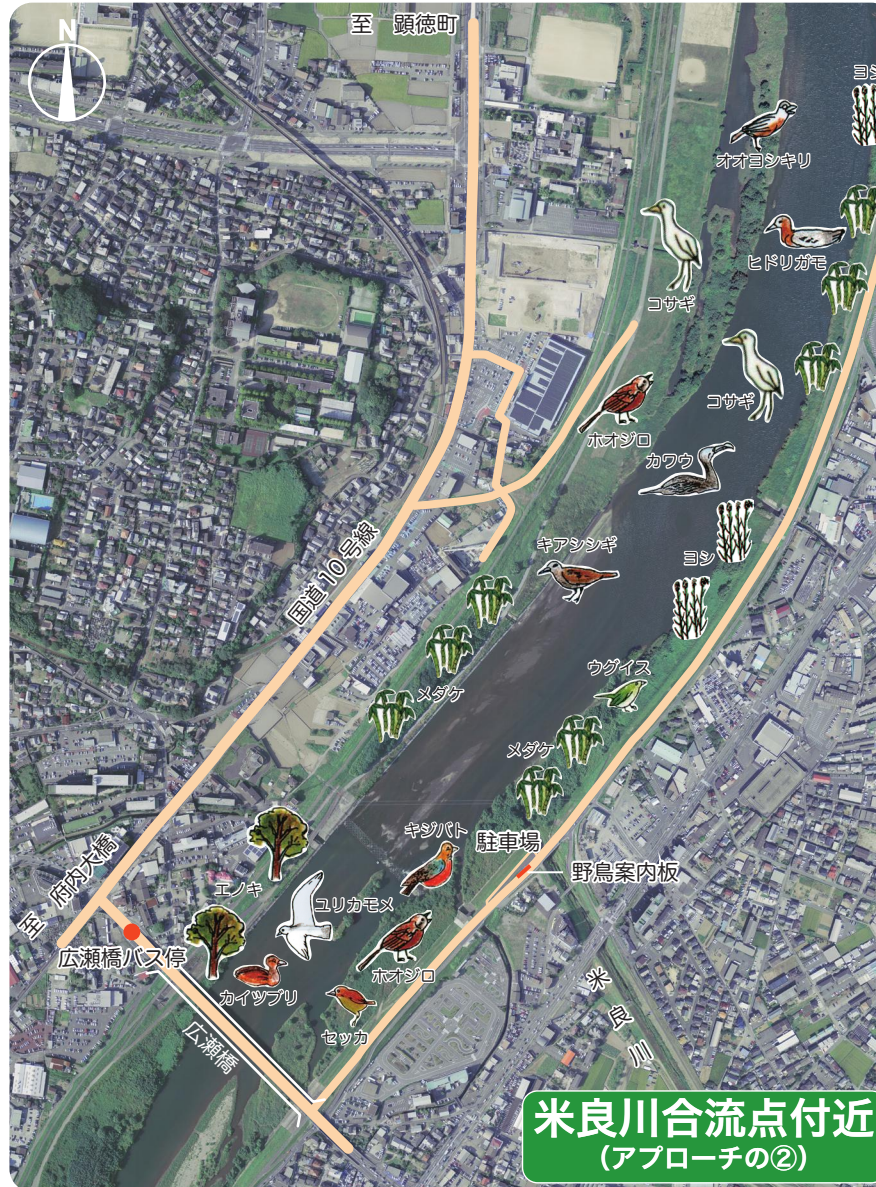
ユリカモメ (冬)



ウミネコ (冬)

### バードカレンダー

		1	2	3	4	5	6	7	8	9	10	11	12
留鳥	カイツブリ												
	ゴイサギ												
	コサギ												
	ダイサギ												
	アオサギ												
	キジバト												
夏鳥	ササゴイシ												
	ツバメ												
	オオヨシキリ												
旅鳥	チュウシャクシギ												
	キアシシギ												
冬鳥	カマゴモ												
	ヒドリガモ												
	ユリカモメ												
	セグロカモメ												
	ウミネコ												
	ハクセキレイ												



コサギ



キアシシギ (春と秋)



アオサギ



トビ



カワラヒワ




カイツブリ




ハシボンガラス



カンムリカイツブリ



ホオジロ



オオヨシキリ (夏)

