

# 第5章 ごみ処理（一般廃棄物）

## 1. ごみの収集・運搬

- (1) 燃やせるごみ（可燃ごみ）
- (2) 燃やせないごみ（不燃ごみ）
- (3) 缶・びん及びペットボトル
- (4) 新聞類・その他紙類・布類
- (5) プラスチック製容器包装
- (6) 大型・粗大ごみ
- (7) 犬、猫等の死体
- (8) 事業系ごみ
- (9) 特定家庭用機器廃棄物（家電リサイクル対象品目）
- (10) 家庭から出されるパソコン
- (11) アスベスト含有家庭用品

## 2. 乾電池・蛍光管類・フロンガスの回収

- (1) 使用済み乾電池の回収
- (2) 使用済み蛍光管類の回収
- (3) フロン回収事業

## 3. ごみ・資源物処理実績

- (1) ごみ・資源物総排出量実績
- (2) ごみ・資源物処理の概要
- (3) ごみ・資源物処理フローシート
- (4) ごみ・資源物処理量実績
- (5) ごみ処理量の推移
- (6) ごみ搬入形態・処理施設別比較
- (7) ごみ・資源物収集、搬入量の推移
- (8) ごみ・資源物排出量の推移（大分市）
- (9) 月別ごみ・資源物排出量の比較（大分市・広域市）
- (10) 臨時収集（有料）件数の推移
- (11) 犬・猫等の死体処理（収集）件数の推移

## 4. ごみ質の分析

## 5. 一般廃棄物処理業者の許可状況

## 1. ごみの収集・運搬

ごみの排出源を大別すると、家庭の日常生活から排出される「家庭ごみ」と事業活動に伴って排出される「事業系ごみ」とに分けられる。

家庭ごみは全市域を対象に市が収集・運搬、処分を一貫して行っている。

収集・運搬は、大分地区は直営と民間委託、佐賀関地区及び野津原地区は民間委託でそれぞれ実施している。

収集形態は、「燃やせるごみ」、「燃やせないごみ(アスベスト含有家庭用品も含む)」、「プラスチック製容器包装」、「缶・びん」、「ペットボトル」、「新聞類・その他紙類・布類」、「蛍光灯・電球・水銀体温計・乾電池・スプレー缶・ライター類」の7種類に分別し、ステーション方式で定期収集している。また、大型・粗大ごみは戸別収集している。

排出容器は、ポリ袋か丈夫な紙袋を使用するよう指導していたが、平成9年4月から推奨袋(透明又は半透明のごみ袋)制度を導入し、平成26年11月からは家庭ごみ有料化制度の導入により、「燃やせるごみ」と「燃やせないごみ」の排出容器は指定有料ごみ袋(黄色のごみ袋)とした。

収集車両は、収集運搬の効率化を図るため、箱型車から機械車へ移行させ、大型・粗大ごみに対応できるプレス車を導入するとともに、環境に配慮した低排出ガス車等を導入し、現在に至っている。

また、事業系ごみは、排出事業者による自己処理又は処理施設への自己搬入、若しくは本市が許可している一般廃棄物収集運搬業許可業者による収集運搬としている。

### (1) 燃やせるごみ(可燃ごみ)

燃やせるごみは、従前の収集方法を逐次改善してきたが、昭和40年4月、市街地の一部をポリ容器による週1回の定日持ち出し収集に変更し、昭和47年にはそれまでの混合収集を分別収集に改め、現在に至っている。

収集回数は、昭和47年からそれまでの週1回を週2回の定曜に移行した。また、野津原地区は、合併当初から週2回収集と週1回収集の地区があったが、平成19年度に全ての地区で週2回収集となった。

排出場所は、可燃物集積施設(ごみステーション)で12,082箇所を指定している。

### (2) 燃やせないごみ(不燃ごみ)

昭和46年までは、燃やせるごみ及び燃やせないごみを混合収集していたが、昭和47年、埋立場開設に伴い、同年7月からこれらの分別収集を始めた。当初、燃やせないごみは週1回定日収集としていたが、昭和50年8月から月2回の収集に変更し、翌年4月から全市域を対象に月2回定曜収集を実施し、さらに昭和54年4月から2週間に1回の収集としていた。しかし、平成19年4月に分別の変更を行った結果、燃やせないごみの排出量が大きく減少したことから、平成20年4月から収集頻度を4週間に1回とした。

また、野津原地区は、合併当初から4週間に1回収集であったが、平成19年度に全ての地区で2週間に1回収集となったが、大分地区同様、平成20年4月から収集頻度を4週間に1回とした。排出場所は、資源物集積施設で10,294箇所を指定している。

### (3) 缶・びん及びペットボトル

缶・びん及びペットボトルは、平成9年4月から第1次実施地区(約15,000世帯)を指定し、「缶・びん・ペットボトル」として同一に収集を開始し、さらに翌年1月26日から全市域で開始した。平成19年度から「缶・びん」と「ペットボトル」を分別し収集している。

収集回数とはもに2週間に1回で、排出場所は、資源物集積施設である。また、野津原地区は、4週間に1回収集であったが、平成19年度から2週間に1回収集となった。

#### **(4)新聞類・その他紙類・布類**

平成 13 年 4 月から「有価物集団回収運動」の補完として、新聞類・その他紙類・布類を資源物として分別回収を開始した。

回収回数は 2 週間に 1 回で、排出場所は、資源物集積施設である。また、野津原地区は、合併当初から 4 週間に 1 回収集で、布類は分別収集していなかったが、平成 19 年度から 2 週間に 1 回収集となり、布類も分別収集を始めた。

#### **(5)プラスチック製容器包装**

プラスチック製容器包装は、平成 19 年度から分別収集を開始した。回収回数は当初 2 週間に 1 回であったが、回収回数の増加要望が多いことから平成 20 年 4 月から収集頻度を 1 週間に 1 回に変更した。排出場所は、資源物集積施設である。また、佐賀関地区は、合併当初から「その他プラスチック」として 2 週間に 1 回収集していたが、平成 19 年度から呼称を「資源プラ」に統一し、平成 20 年 4 月から収集頻度を 1 週間に 1 回に変更した。

#### **(6)大型・粗大ごみ**

大型・粗大ごみや一時的多量ごみは、申込み(電話受付を含む。)により有料で戸別収集をしている。

#### **(7)犬、猫等の死体**

犬、猫等の死体は、市民からの申し出により収集しているが、平成 10 年 1 月 1 日から民間委託している。

なお、佐賀関町地区は合併当初から民間委託で、野津原町地区は合併当初から直接収集していたが、平成 19 年度からは一部事務組合方式で収集。令和 3 年 3 月末の一部事務組合の解散により民間委託を行うこととなった。

#### **(8)事業系ごみ**

事業所から排出される一般廃棄物の収集運搬は、平成 7 年より許可制度を敷き、市の許可を受けた収集運搬業者が各事業所の収集にあっている。

#### **(9)特定家庭用機器廃棄物(家電リサイクル対象品目)**

平成 13 年 4 月 1 日より、家電リサイクル法が施行され、特定家庭用機器廃棄物(テレビ・エアコン・冷蔵庫・洗濯機)の 4 品目がリサイクルの対象とされたことにより、今まで粗大ごみとして市が収集していた家庭から出される対象品目を、市の許可業者が収集運搬するようになった。また、平成 16 年 4 月 1 日より「冷凍庫」が、平成 21 年 4 月 1 日より「テレビ(液晶・プラズマ式)」及び「衣類乾燥機」が、令和 6 年 4 月 1 日より「有機 EL テレビ」が対象品目に追加された。

#### **(10)家庭から出されるパソコン**

平成 15 年 10 月 1 日より、資源有効利用促進法に基づいて、家庭から出されるパソコンのメーカー等による回収・リサイクルが始まったことにより、家庭から出されるパソコンの市による収集を行わないこととした。

なお、国の認定を受け家電リサイクル事業を行うリネットジャパン株式会社(現 リネットジャパンリサイクル株式会社)と協定を締結し、平成 30 年 8 月 1 日より宅配便を利用した家庭から出されるパソコンの無料回収を追加した(一部有料)。

### (11)アスベスト含有家庭用品

アスベストは人体に悪影響を及ぼす恐れがあるため、平成 18 年度からアスベスト含有家庭用品の分別収集を開始した。収集回数は 4 週間に 1 回で、排出場所は、資源物集積施設である。また、平成 18 年 6 月 9 日付で環境省からアスベスト含有家庭用品のパッカー車又はプレス車による収集運搬は問題なしとの通知を受け検討し、平成 21 年 4 月から燃やせないごみと一緒に収集するように変更した。

## 2. 乾電池・蛍光管類・フロンガスの回収

### (1)使用済み乾電池の回収

乾電池に含まれる水銀による環境汚染を防止するために、使用済み乾電池の分別回収を開始したが、国内では水銀使用量をゼロにする方針で乾電池が生産されており、現在では資源(貴金属)の有効活用という観点から分別収集し、リサイクルを外部に委託している。

使用済み乾電池のみをビニール袋に入れて、口をしぼり、蛍光管等の収集日に、不燃ごみステーションに排出されたものを回収している。

#### 使用済み乾電池回収処理量実績(内容量)

年度	H25	H26	H27	H28	H29	H30	R1	R2	R3	R4	R5	R6
回収量(t)	105.16	99.02	85.86	94.29	96.37	92.02	91.52	102.14	92.95	86.19	93.34	79.11

### (2)使用済み蛍光管類の回収

蛍光管類にはガラス、水銀、鉄、アルミなど有害であるが適正に処理をすれば有用な資源としてリサイクルできる物質が多く使用されている。そこで、平成 19 年度から分別収集を開始し、リサイクルを外部に委託している。

#### 蛍光管類回収処理量実績(内容量)

年度	H25	H26	H27	H28	H29	H30	R1	R2	R3	R4	R5	R6
回収量(t)	45.28	39.10	36.22	30.66	29.24	26.66	24.02	24.13	23.64	18.9	15.13	13.38

### (3)フロン回収事業

オゾン層破壊の原因となっている特定フロンは地球環境に重大な悪影響を及ぼすことから、大分市においてもフロンガス回収に積極的に取り組み、粗大ごみ処理施設に搬入されるフロンガス使用製品(冷蔵庫(平成 7 年 11 月から)、エアコン(平成 8 年 3 月から))からのフロンガス回収を実施し、回収したフロンガスは外部に委託して破壊処理を行ってきた。

平成 13 年度から家電リサイクル法が施行され、冷蔵庫、エアコンが大分市の粗大ごみ処理施設に搬入されなくなったことから、フロンガス回収事業は中止した。

#### フロンガス回収実績

年度		H9年度	H10年度	H11年度	H12年度	H13年度
冷蔵庫	回収台数	19,341台	23,062台	30,265台	35,251台	4,457台
	(R-12) 回収量	1,342.26kg	1,451.91kg	1,584.60kg	2,011.09kg	137.00kg
エアコン	回収台数	6,073台	15,067台	28,904台	33,672台	10,268台
	(R-22) 回収量	947.18kg	1,640.13kg	1,971.42kg	2,740.07kg	908.50kg
回収量合計		2,289.44kg	3,092.04kg	3,556.02kg	4,751.16kg	1,045.50kg

### 3. ごみ・資源物処理実績

#### (1) ごみ・資源物総排出量実績(令和6年度)

(単位:トン)

種類別	大分市				広域処理					合計
	旧大分市	佐賀関地区	野津原地区	計	由布市	竹田市	臼杵市	津久見市	計	
可燃ごみ	79,586.07	1,253.18	571.57	81,410.82	5,651.43	4,718.74	5,337.99	3,031.91	18,740.07	100,150.89
不燃ごみ	4,564.24	59.32	29.27	4,652.83	420.65	-	-	-	420.65	5,073.48
資源物	16,065.13	250.10	140.51	16,455.74	508.52	-	-	-	508.52	16,964.26
合計	100,215.44	1,562.60	741.35	102,519.39	6,580.60	4,718.74	5,337.99	3,031.91	19,669.24	122,188.63

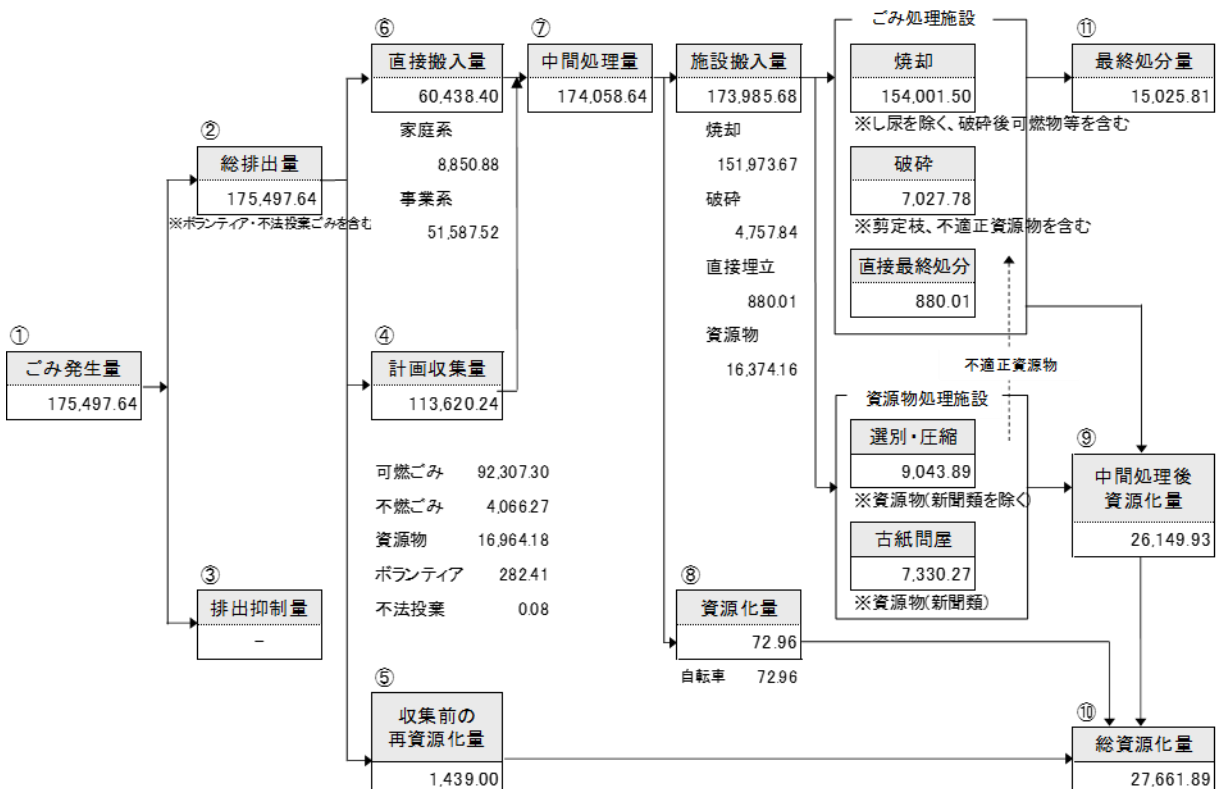
種類別	大分市				広域処理					合計
	旧大分市	佐賀関地区	野津原地区	計	由布市	竹田市	臼杵市	津久見市	計	
可燃ごみ	44,755.73	0.00	0.00	44,755.73	3,579.01	7.70	2,597.67	0.00	6,184.38	50,940.11
不燃ごみ	567.52	0.00	0.00	567.52	79.89	-	-	-	79.89	647.41
合計	45,323.25	0.00	0.00	45,323.25	3,658.90	7.70	2,597.67	0.00	6,264.27	51,587.52

系統別	大分市				広域処理					合計
	旧大分市	佐賀関地区	野津原地区	計	由布市	竹田市	臼杵市	津久見市	計	
家庭系	100,215.44	1,562.60	741.35	102,519.39	6,580.60	4,718.74	5,337.99	3,031.91	19,669.24	122,188.63
事業系	45,323.25	0.00	0.00	45,323.25	3,658.90	7.70	2,597.67	0.00	6,264.27	51,587.52
小計	145,538.69	1,562.60	741.35	147,842.64	10,239.50	4,726.44	7,935.66	3,031.91	25,933.51	173,776.15
収集前の再資源化量	-	-	-	1,439.00	-	-	-	-	-	1,439.00
合計(総排出量)	145,538.69	1,562.60	741.35	149,281.64	10,239.50	4,726.44	7,935.66	3,031.91	25,933.51	175,215.15
ボランティア・不法投棄ごみ	268.22	14.27	0.00	282.49	-	-	-	-	-	282.49

種類別	大分市				広域処理					合計
	旧大分市	佐賀関地区	野津原地区	大分市	由布市	竹田市	臼杵市	津久見市	計	
可燃ごみ	124,341.80	1,253.18	571.57	126,166.55	9,230.44	4,726.44	7,935.66	3,031.91	24,924.45	151,091.00
不燃ごみ	5,131.76	59.32	29.27	5,220.35	500.54	0.00	0.00	0.00	500.54	5,720.89
資源物	16,065.13	250.10	140.51	16,455.74	508.52	0.00	0.00	0.00	508.52	16,964.26
収集前の再資源化量	-	-	-	1,439.00	-	-	-	-	-	1,439.00
小計(総排出量)	145,538.69	1,562.60	741.35	149,281.64	10,239.50	4,726.44	7,935.66	3,031.91	25,933.51	175,215.15
ボランティア・不法投棄ごみ	268.22	14.27	0.00	282.49	-	-	-	-	-	282.49
合計	145,806.91	1,576.87	741.35	149,564.13	10,239.50	4,726.44	7,935.66	3,031.91	25,933.51	175,497.64

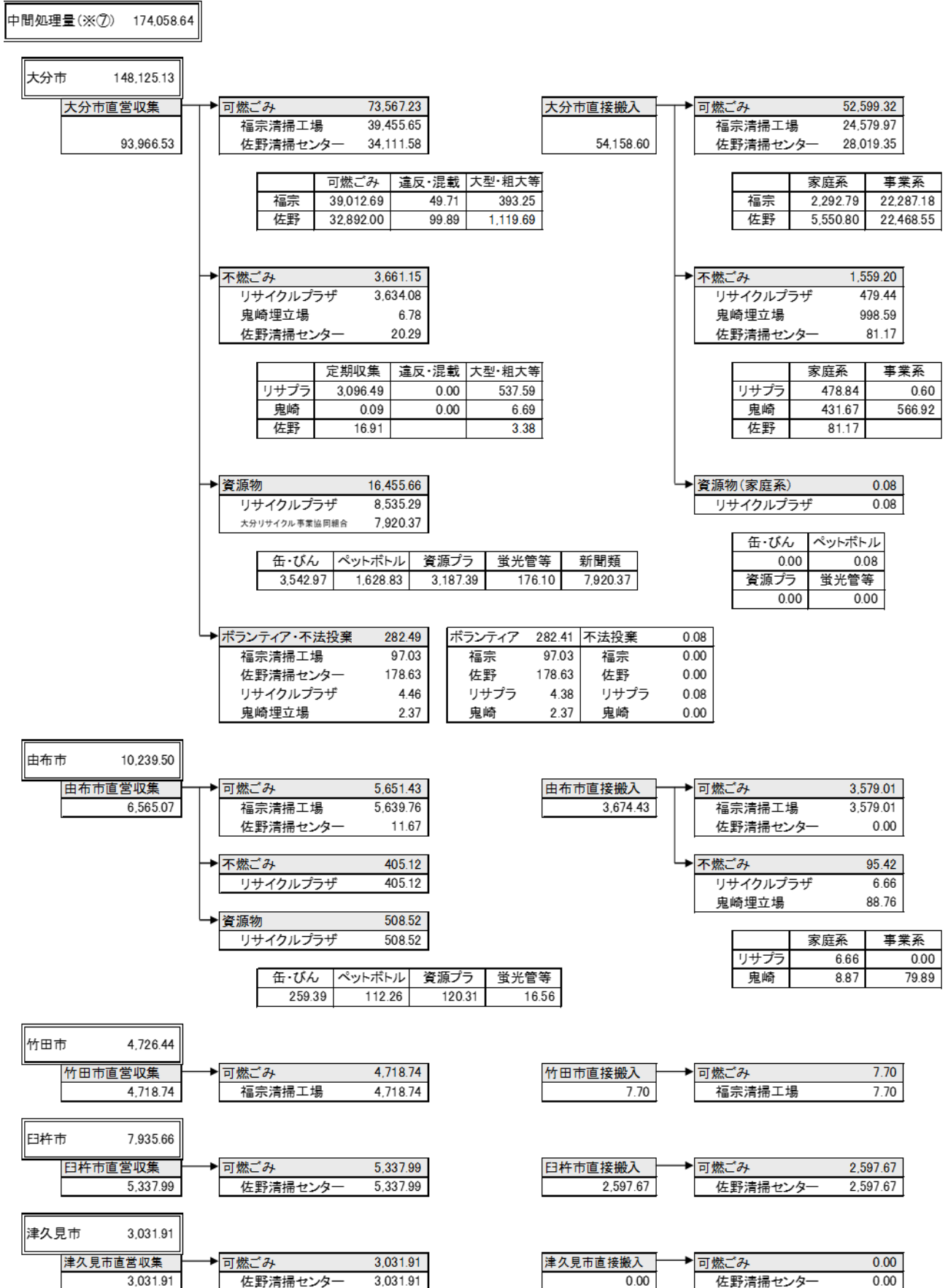
#### (2) ごみ・資源物処理の概要(令和6年度)

(単位:トン)



(3)ごみ・資源物処理フローシート  
 収集フロー図(令和6年度実績)

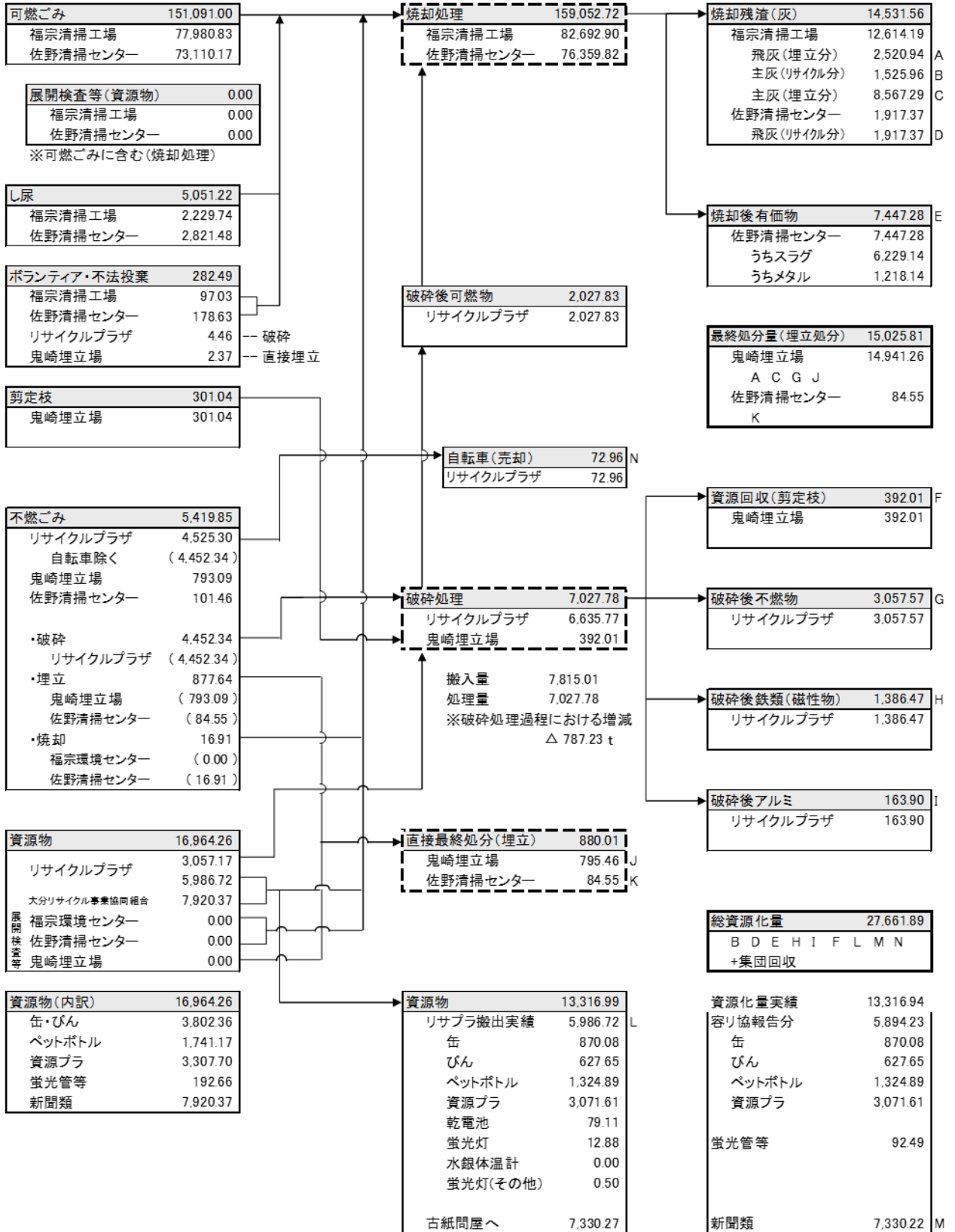
(単位:トン)



処分フロー図(令和6年度実績)

(単位:トン)

中間処理量(※⑦) 174,058.64 ※し尿を除く量



(4)ごみ・資源物処理量実績

①大分市 ごみ・資源物搬入実績 (令和6年度) [単位:トン]

		4月	5月	6月	7月	8月	9月	10月	11月	12月	1月	2月	3月	合計		
大分市	旧大分市	可燃物	福宗清掃工場	3,708.09	3,675.36	3,071.50	3,505.15	2,921.28	3,322.58	3,346.87	3,163.22	3,518.98	3,038.77	2,592.79	3,019.49	38,884.08
			佐野清掃センター	3,129.46	3,151.55	2,623.40	2,959.75	2,508.86	2,884.76	2,835.40	2,667.27	2,940.87	2,506.65	2,133.16	2,517.27	32,858.40
		可燃物 小計	6,837.55	6,826.91	5,694.90	6,464.90	5,430.14	6,207.34	6,182.27	5,830.49	6,459.85	5,545.42	4,725.95	5,536.76	71,742.48	
	不燃物	リサイクルプラザ	285.18	378.30	281.48	316.25	257.30	270.78	324.09	289.03	340.02	299.70	234.06	269.30	3,545.49	
		鬼崎埋立場	0.76	0.72	0.87	1.17		1.74		0.05	1.47				6.78	
		佐野清掃センター	2.18	1.97	2.23	1.31	1.12	1.03	1.65	2.49	2.26	1.79	0.83	1.48	20.34	
	不燃物 小計	288.12	380.99	284.58	318.73	258.42	273.55	325.74	291.57	343.75	301.49	234.89	270.78	3,572.61		
	缶・びん	リサイクルプラザ	287.26	307.74	274.78	303.24	308.06	305.73	282.47	266.69	268.14	330.29	241.88	272.35	3,448.63	
	ペットボトル	リサイクルプラザ	126.11	134.91	132.09	158.83	168.88	163.81	143.58	118.65	108.11	124.17	97.80	114.10	1,591.04	
	資源プラ	リサイクルプラザ	261.48	275.12	252.08	271.31	261.39	257.63	261.60	250.26	241.91	287.71	226.49	254.64	3,101.62	
	新設機・その他燃費・布類	大分リサイクル事業協同組合	768.87	735.78	581.95	665.25	611.34	621.64	601.25	651.86	692.20	649.08	505.89	670.09	7,755.20	
	蛍光管等	リサイクルプラザ	14.43	16.23	12.93	14.08	12.66	14.38	14.30	14.50	14.79	15.06	12.50	12.70	168.56	
	資源物 小計		1,458.15	1,469.78	1,253.83	1,412.71	1,362.33	1,363.19	1,303.20	1,301.96	1,325.15	1,406.31	1,084.56	1,323.88	16,065.05	
	旧大分市 合計		8,583.82	8,677.68	7,233.31	8,196.34	7,050.89	7,844.08	7,811.21	7,424.02	8,128.75	7,253.22	6,045.40	7,131.42	91,380.14	
	佐賀県地区	佐賀県地区	可燃物	福宗清掃工場												
佐野清掃センター				116.11	120.54	100.93	114.02	97.61	115.67	104.95	104.13	117.37	93.74	75.59	92.52	1,253.18
可燃物 小計			116.11	120.54	100.93	114.02	97.61	115.67	104.95	104.13	117.37	93.74	75.59	92.52	1,253.18	
不燃物		リサイクルプラザ	4.74	4.56	4.50	5.31	4.42	5.88	6.25	5.69	6.30	4.34	3.44	3.91	59.32	
		鬼崎埋立場														
		佐野清掃センター														
不燃物 小計		4.74	4.56	4.50	5.31	4.42	5.88	6.25	5.69	6.30	4.34	3.44	3.91	59.32		
缶・びん		リサイクルプラザ	5.13	5.80	4.88	5.43	5.78	5.92	5.70	4.76	5.21	5.21	4.09	4.68	62.59	
ペットボトル		リサイクルプラザ	1.76	2.20	1.98	2.83	2.70	2.28	2.34	1.60	1.60	1.96	1.36	1.70	24.31	
資源プラ		リサイクルプラザ	5.19	5.42	4.98	5.41	5.15	5.24	5.26	4.90	5.18	5.17	4.32	4.68	60.90	
新設機・その他燃費・布類		大分リサイクル事業協同組合	8.99	9.10	6.89	8.96	8.75	8.24	8.51	8.36	10.26	6.97	5.66	6.77	97.46	
蛍光管等		リサイクルプラザ	0.45	0.56	0.25	0.43	0.41	0.45	0.29	0.38	0.55	0.42	0.29	0.36	4.84	
資源物 小計			21.52	23.08	18.98	23.06	22.79	22.13	22.10	20.00	22.80	19.73	15.72	18.19	250.10	
佐賀県地区 合計			142.37	148.18	124.41	142.39	124.82	143.66	133.30	128.82	146.47	117.81	94.75	114.62	1,562.60	
野津原地区		野津原地区	可燃物	福宗清掃工場	51.99	52.04	43.94	51.57	44.69	52.91	48.50	44.71	51.53	50.67	35.96	43.06
	佐野清掃センター															
	可燃物 小計		51.99	52.04	43.94	51.57	44.69	52.91	48.50	44.71	51.53	50.67	35.96	43.06	571.57	
	不燃物	リサイクルプラザ	2.52	2.54	2.30	3.12	2.05	2.32	2.73	2.26	3.36	2.28	1.86	1.93	29.27	
		鬼崎埋立場														
		佐野清掃センター														
	不燃物 小計	2.52	2.54	2.30	3.12	2.05	2.32	2.73	2.26	3.36	2.28	1.86	1.93	29.27		
	缶・びん	リサイクルプラザ	2.74	2.86	2.52	2.50	3.02	4.03	2.58	2.16	2.26	3.02	2.06	2.00	31.75	
	ペットボトル	リサイクルプラザ	0.93	1.74	1.12	1.29	1.53	1.26	1.25	1.08	0.88	0.94	0.68	0.78	13.48	
	資源プラ	リサイクルプラザ	2.65	2.17	2.08	2.53	2.07	1.90	2.28	1.77	2.40	1.69	1.39	1.94	24.87	
	新設機・その他燃費・布類	大分リサイクル事業協同組合	6.16	7.77	4.77	5.97	5.33	5.02	6.41	5.26	5.59	5.56	4.71	5.16	67.71	
	蛍光管等	リサイクルプラザ	0.16	0.36	0.22	0.23	0.19	0.18	0.33	0.19	0.28	0.22	0.18	0.16	2.70	
	資源物 小計		12.64	14.90	10.71	12.52	12.14	12.39	12.85	10.46	11.41	11.43	9.02	10.04	140.51	
	野津原地区 合計		67.15	69.48	56.95	67.21	58.88	67.62	64.08	57.43	66.30	64.38	46.84	55.03	741.35	
	大分市直管収集	大分市直管収集	可燃物	福宗清掃工場	3,760.08	3,727.40	3,115.44	3,556.72	2,965.97	3,375.49	3,395.37	3,207.93	3,570.51	3,089.44	2,628.75	3,062.55
佐野清掃センター				3,245.57	3,272.09	2,724.33	3,073.77	2,606.47	3,000.43	2,940.35	2,771.40	3,058.24	2,600.39	2,208.75	2,609.79	34,111.58
可燃物 小計			7,005.65	6,999.49	5,839.77	6,630.49	5,572.44	6,375.92	6,335.72	5,979.33	6,628.75	5,689.83	4,837.50	5,672.34	73,567.23	
不燃物		リサイクルプラザ	292.44	385.40	288.28	324.68	263.77	278.96	333.07	296.98	349.68	306.32	239.36	275.14	3,634.08	
		鬼崎埋立場	0.76	0.72	0.87	1.17		1.74		0.05	1.47				6.78	
		佐野清掃センター	2.18	1.97	2.23	1.31	1.12	1.03	1.65	2.49	2.26	1.79	0.83	1.48	20.34	
不燃物 小計		295.38	388.09	291.38	327.16	264.89	281.73	334.72	299.52	353.41	308.11	240.19	276.62	3,661.20		
缶・びん		リサイクルプラザ	295.13	316.40	282.18	311.17	316.86	315.68	290.75	273.61	275.61	338.52	248.03	279.03	3,542.97	
ペットボトル		リサイクルプラザ	128.80	138.85	135.19	162.95	173.11	167.35	147.17	121.33	110.59	127.07	99.84	116.58	1,628.83	
資源プラ		リサイクルプラザ	269.32	282.71	259.14	279.25	268.61	264.77	269.14	256.93	249.49	294.57	232.20	261.26	3,187.39	
新設機・その他燃費・布類		大分リサイクル事業協同組合	784.02	752.65	593.61	680.18	625.42	634.90	616.17	665.48	708.05	661.61	516.26	682.02	7,920.37	
蛍光管等		リサイクルプラザ	15.04	17.15	13.40	14.74	13.26	15.01	14.92	15.07	15.62	15.70	12.97	13.22	176.10	
資源物 小計			1,492.31	1,507.76	1,283.52	1,448.29	1,397.26	1,397.71	1,338.15	1,332.42	1,359.36	1,437.47	1,109.30	1,352.11	16,455.66	
大分市直管収集 合計			8,793.34	8,895.34	7,414.67	8,405.94	7,234.59	8,055.36	8,008.59	7,611.27	8,341.52	7,435.41	6,186.99	7,301.07	93,684.09	

			4月	5月	6月	7月	8月	9月	10月	11月	12月	1月	2月	3月	合計	
大分市	旧大分市地区	可燃物	福宗清掃工場	2,096.29	2,108.73	2,046.38	2,235.82	2,050.11	2,009.90	2,215.62	2,147.24	2,246.76	1,828.42	1,714.16	1,880.54	24,579.97
			佐野清掃センター	2,442.50	2,501.33	2,334.69	2,530.99	2,322.46	2,340.35	2,525.75	2,405.72	2,484.53	2,040.78	1,847.69	2,242.56	28,019.35
		可燃物 小計		4,538.79	4,610.06	4,381.07	4,766.81	4,372.57	4,350.25	4,741.37	4,552.96	4,731.29	3,869.20	3,561.85	4,123.10	52,599.32
		不燃物	リサイクルプラザ	43.96	46.54	31.38	37.05	40.60	36.31	31.06	39.65	61.94	31.81	31.99	47.15	479.44
			鬼崎埋立場	91.52	133.50	49.40	61.15	39.87	56.85	61.02	85.32	116.41	206.57	35.07	61.91	998.59
			佐野清掃センター	4.13	8.75	9.93	4.55	2.44	1.24	8.46	11.89	9.99	4.20	6.47	9.12	81.17
	不燃物 小計		139.61	188.79	90.71	102.75	82.91	94.40	100.54	136.86	188.34	242.58	73.53	118.18	1,559.20	
	資源物	缶・びん														
		ペットボトル								0.08						0.08
		資源プラ														
		蛍光管等														
	資源物 小計									0.08						0.08
	旧大分市 合計			4,678.40	4,798.85	4,471.78	4,869.56	4,455.48	4,444.65	4,841.99	4,689.82	4,919.63	4,111.78	3,635.38	4,241.28	54,158.60
	佐賀関地区	可燃物	福宗清掃工場													
佐野清掃センター																
可燃物 小計																
不燃物		リサイクルプラザ														
	鬼崎埋立場															
不燃物 小計																
佐賀関地区 合計																
野津原地区	可燃物	福宗清掃工場														
		佐野清掃センター														
	可燃物 小計															
	不燃物	リサイクルプラザ														
鬼崎埋立場																
不燃物 小計																
野津原地区 合計																
大分市直接搬入	旧大分市地区	可燃物	福宗清掃工場	2,096.29	2,108.73	2,046.38	2,235.82	2,050.11	2,009.90	2,215.62	2,147.24	2,246.76	1,828.42	1,714.16	1,880.54	24,579.97
			佐野清掃センター	2,442.50	2,501.33	2,334.69	2,530.99	2,322.46	2,340.35	2,525.75	2,405.72	2,484.53	2,040.78	1,847.69	2,242.56	28,019.35
		可燃物 小計		4,538.79	4,610.06	4,381.07	4,766.81	4,372.57	4,350.25	4,741.37	4,552.96	4,731.29	3,869.20	3,561.85	4,123.10	52,599.32
		不燃物	リサイクルプラザ	43.96	46.54	31.38	37.05	40.60	36.31	31.06	39.65	61.94	31.81	31.99	47.15	479.44
			鬼崎埋立場	91.52	133.50	49.40	61.15	39.87	56.85	61.02	85.32	116.41	206.57	35.07	61.91	998.59
			佐野清掃センター	4.13	8.75	9.93	4.55	2.44	1.24	8.46	11.89	9.99	4.20	6.47	9.12	81.17
	不燃物 小計		139.61	188.79	90.71	102.75	82.91	94.40	100.54	136.86	188.34	242.58	73.53	118.18	1,559.20	
	資源物	缶・びん														
		ペットボトル								0.08						0.08
		資源プラ														
		蛍光管等														
	資源物 小計									0.08						0.08
	大分市直接搬入 合計			4,678.40	4,798.85	4,471.78	4,869.56	4,455.48	4,444.65	4,841.99	4,689.82	4,919.63	4,111.78	3,635.38	4,241.28	54,158.60

【大分市】

			4月	5月	6月	7月	8月	9月	10月	11月	12月	1月	2月	3月	合計	
大分市	旧大分市地区	可燃物	福宗清掃工場	5,856.37	5,836.13	5,161.82	5,792.54	5,016.08	5,385.39	5,610.99	5,355.17	5,817.27	4,917.86	4,342.91	4,943.09	64,035.82
			佐野清掃センター	5,688.07	5,773.42	5,059.02	5,604.76	4,928.93	5,340.78	5,466.10	5,177.12	5,542.77	4,641.17	4,056.44	4,852.35	62,130.93
		可燃物 小計		11,544.44	11,609.55	10,220.84	11,397.30	9,945.01	10,726.17	11,077.09	10,532.29	11,360.04	9,559.03	8,993.35	9,795.44	126,166.55
		不燃物	リサイクルプラザ	336.40	431.94	319.66	361.73	304.37	315.27	364.13	336.63	411.62	338.13	271.35	322.29	4,113.52
			鬼崎埋立場	922.8	134.22	50.27	62.32	39.87	58.59	61.02	85.37	117.88	206.57	35.07	61.91	1,005.37
			佐野清掃センター	6.31	10.72	12.16	5.86	3.56	2.27	10.11	14.38	12.25	5.99	7.30	10.60	101.51
	不燃物 小計		434.99	576.88	382.09	429.91	347.80	376.13	435.26	436.38	541.75	550.69	313.72	394.80	5,220.40	
	缶・びん	リサイクルプラザ	295.13	316.40	282.18	311.17	316.86	315.68	290.75	273.61	275.61	338.52	248.03	279.03	3,542.97	
	ペットボトル	リサイクルプラザ	128.80	138.85	135.19	162.95	173.11	167.35	147.25	121.33	110.59	127.07	99.84	116.58	1,628.91	
	資源プラ	リサイクルプラザ	269.32	282.71	259.14	279.25	268.61	264.77	269.14	256.93	249.49	294.57	232.20	261.26	3,187.39	
	新燃物(その他紙類・布類)	大分リサイクル事業協同組合	784.02	752.65	593.61	680.18	625.42	634.90	616.17	665.48	708.05	661.61	516.26	682.02	7,920.37	
	蛍光管等	リサイクルプラザ	15.04	17.15	13.40	14.74	13.26	15.01	14.92	15.07	15.62	15.70	12.97	13.22	176.10	
	資源物 小計		1,482.31	1,507.76	1,283.52	1,448.29	1,397.26	1,397.71	1,338.23	1,332.42	1,359.36	1,437.47	1,109.30	1,352.11	16,455.74	
	大分市 合計			13,471.74	13,694.19	11,886.45	13,275.50	11,690.07	12,500.01	12,890.58	12,301.09	13,261.15	11,547.19	9,822.37	11,542.35	147,842.69

その他ごみ	ポランティアごみ		28.82	25.44	21.33	23.27	54.45	23.64	38.18	24.44	20.23	7.05	7.84	7.72	282.41
	不法投棄ごみ								0.08						0.08
その他ごみ 合計			28.82	25.44	21.33	23.27	54.45	23.64	38.26	24.44	20.23	7.05	7.84	7.72	282.49

大分市大洲圏汚泥	福宗清掃工場	166.28	151.82	148.14	123.23	78.49	102.03	125.87	102.54	104.15	90.93	123.25	189.20	1,505.93
	佐野清掃センター	249.07	225.99	238.18	246.78	207.32	224.63	250.26	245.92	245.42	218.71	217.23	251.97	2,821.48
	大分市大洲圏汚泥 合計	415.35	377.81	386.32	370.01	285.81	326.66	376.13	348.46	349.57	309.64	340.48	441.17	4,327.41

②由布市 ごみ・資源物搬入実績（令和6年度）

[単位:トン]

			4月	5月	6月	7月	8月	9月	10月	11月	12月	1月	2月	3月	合計
由布市直営収集	可燃物	福宗清掃工場	529.73	501.48	433.50	507.28	444.59	519.89	493.90	457.90	467.39	477.96	371.60	434.54	5,639.76
		佐野清掃センター	0.65	1.21		2.12		1.31	1.31	0.65	1.57	0.63		2.22	11.67
	可燃物 小計		530.38	502.69	433.50	509.40	444.59	521.20	495.21	458.55	468.96	478.59	371.60	436.76	5,651.43
	不燃物	リサイクルプラザ	39.55	33.59	32.42	31.72	34.16	33.39	34.55	36.69	37.38	29.95	30.20	31.52	405.12
		不燃物 小計	39.55	33.59	32.42	31.72	34.16	33.39	34.55	36.69	37.38	29.95	30.20	31.52	405.12
	缶・びん	リサイクルプラザ	24.78	21.22	22.02	24.54	23.83	20.82	19.83	20.50	19.45	23.08	18.28	21.04	259.39
	ペットボトル	リサイクルプラザ	8.18	8.79	9.48	9.78	11.78	13.32	10.61	8.31	9.26	8.16	6.79	7.80	112.26
	資源プラ	リサイクルプラザ	9.93	12.57	9.26	10.55	9.75	8.95	11.91	8.87	9.41	11.86	8.49	8.76	120.31
	蛍光灯等	リサイクルプラザ	1.05	1.63	1.05	1.85	1.05	1.13	1.48	1.16	1.98	1.78	1.43	0.97	16.56
	資源物 小計		43.94	44.21	41.81	46.72	46.41	44.22	43.83	38.84	40.10	44.88	34.99	38.57	508.52
由布市直営収集 合計			613.87	580.49	507.73	587.84	525.16	598.81	573.59	534.08	546.44	553.42	436.79	506.85	6,565.07

			4月	5月	6月	7月	8月	9月	10月	11月	12月	1月	2月	3月	合計
由布市直接搬入	可燃物	福宗清掃工場	80.15	94.16	78.55	105.14	152.61	147.31	169.83	161.93	171.97	128.89	127.62	170.68	1,588.84
		佐野清掃センター													
	可燃物 小計		80.15	94.16	78.55	105.14	152.61	147.31	169.83	161.93	171.97	128.89	127.62	170.68	1,588.84
	不燃物	リサイクルプラザ	1.10	0.30	0.31	0.59	0.83	1.00	0.33	0.51	0.87	0.40	0.17	0.25	6.66
		鬼崎埋立場	0.80	1.98	4.30	2.50	0.97	6.68	30.22	22.13	6.05	4.62	8.51		88.76
不燃物 小計		1.90	2.28	4.61	3.09	1.80	7.68	30.55	22.64	6.92	5.02	8.68	0.25	95.42	
由布市直接搬入 合計			82.05	96.44	83.16	108.23	154.41	154.99	200.38	184.57	178.89	133.91	136.30	170.93	1,684.26

			4月	5月	6月	7月	8月	9月	10月	11月	12月	1月	2月	3月	合計
由布市	可燃物	福宗清掃工場	609.88	595.64	512.05	612.42	597.20	667.20	663.73	619.83	639.36	606.85	499.22	605.22	7,228.60
		佐野清掃センター	0.65	1.21		2.12		1.31	1.31	0.65	1.57	0.63		2.22	11.67
	可燃物 小計		610.53	596.85	512.05	614.54	597.20	668.51	665.04	620.48	640.93	607.48	499.22	607.44	7,240.27
	不燃物	リサイクルプラザ	40.65	33.89	32.73	32.31	34.99	34.39	34.88	37.20	38.25	30.35	30.37	31.77	411.78
		鬼崎埋立場	0.80	1.98	4.30	2.50	0.97	6.68	30.22	22.13	6.05	4.62	8.51		88.76
	不燃物 小計		41.45	35.87	37.03	34.81	35.96	41.07	65.10	59.33	44.30	34.97	38.88	31.77	500.54
	缶・びん	リサイクルプラザ	24.78	21.22	22.02	24.54	23.83	20.82	19.83	20.50	19.45	23.08	18.28	21.04	259.39
	ペットボトル	リサイクルプラザ	8.18	8.79	9.48	9.78	11.78	13.32	10.61	8.31	9.26	8.16	6.79	7.80	112.26
	資源プラ	リサイクルプラザ	9.93	12.57	9.26	10.55	9.75	8.95	11.91	8.87	9.41	11.86	8.49	8.76	120.31
	蛍光灯等	リサイクルプラザ	1.05	1.63	1.05	1.85	1.05	1.13	1.48	1.16	1.98	1.78	1.43	0.97	16.56
資源物 小計		43.94	44.21	41.81	46.72	46.41	44.22	43.83	38.84	40.10	44.88	34.99	38.57	508.52	
由布市 合計			655.92	676.93	590.89	696.07	679.57	753.80	773.97	718.65	725.33	687.33	573.09	677.78	8,249.33

由布市L尿L産・汚泥	福宗清掃工場	68.43	67.95	61.69	66.39	46.29	51.54	51.30	54.52	65.11	58.44	63.59	68.56	723.81
------------	--------	-------	-------	-------	-------	-------	-------	-------	-------	-------	-------	-------	-------	--------

③竹田市 ごみ搬入実績（令和6年度）

[単位:トン]

			4月	5月	6月	7月	8月	9月	10月	11月	12月	1月	2月	3月	合計
直営収集	可燃物	福宗清掃工場	407.01	452.70	364.78	434.36	403.57	392.77	415.38	390.04	384.73	390.87	307.53	375.00	4,718.74
	可燃物 小計		407.01	452.70	364.78	434.36	403.57	392.77	415.38	390.04	384.73	390.87	307.53	375.00	4,718.74
直接搬入	可燃物	福宗清掃工場									7.70				7.70
	可燃物 小計											7.70			7.70
竹田市 合計			407.01	452.70	364.78	434.36	403.57	392.77	415.38	390.04	392.43	390.87	307.53	375.00	4,726.44

④臼杵市 ごみ搬入実績（令和6年度）

[単位:トン]

			4月	5月	6月	7月	8月	9月	10月	11月	12月	1月	2月	3月	合計
直営収集	可燃物	佐野清掃センター	482.42	505.40	443.63	499.41	420.73	417.96	438.16	434.50	469.33	395.67	382.20	448.58	5,337.99
	可燃物 小計		482.42	505.40	443.63	499.41	420.73	417.96	438.16	434.50	469.33	395.67	382.20	448.58	5,337.99
直接搬入	可燃物	佐野清掃センター	231.00	226.54	201.14	223.44	209.05	220.40	225.85	223.88	230.99	198.39	183.14	223.85	2,597.67
	可燃物 小計		231.00	226.54	201.14	223.44	209.05	220.40	225.85	223.88	230.99	198.39	183.14	223.85	2,597.67
臼杵市 合計			713.42	731.94	644.77	722.85	629.78	638.36	664.01	658.38	700.32	594.06	565.34	672.43	7,935.66

⑤津久見市 ごみ搬入実績（令和6年度）

[単位:トン]

			4月	5月	6月	7月	8月	9月	10月	11月	12月	1月	2月	3月	合 計
直営収集	可燃物	佐野清掃センター	256.03	282.52	266.04	260.21	257.85	276.12	276.35	232.85	224.33	274.26	219.08	206.27	3,031.91
	可燃物 小計		256.03	282.52	266.04	260.21	257.85	276.12	276.35	232.85	224.33	274.26	219.08	206.27	3,031.91
直接搬入	可燃物	佐野清掃センター													
	可燃物 小計														
津久見市 合計			256.03	282.52	266.04	260.21	257.85	276.12	276.35	232.85	224.33	274.26	219.08	206.27	3,031.91

⑥総ごみ・資源物搬入実績（令和6年度）

[単位:トン]

			4月	5月	6月	7月	8月	9月	10月	11月	12月	1月	2月	3月	合 計
可燃物	福宗清掃工場		6,873.26	6,884.47	6,038.65	6,839.32	6,016.85	6,445.36	6,690.10	6,365.04	6,849.06	5,915.58	5,149.66	5,923.31	75,990.66
	佐野清掃センター		6,658.17	6,789.09	5,969.83	6,589.94	5,816.56	6,256.57	6,407.77	6,069.00	6,468.99	5,510.12	4,840.86	5,733.27	73,110.17
可燃物 小計			13,531.43	13,673.56	12,008.48	13,429.26	11,833.41	12,701.93	13,097.87	12,434.04	13,318.05	11,425.70	9,990.52	11,656.58	149,100.83
不燃物	リサイクルプラザ		377.05	465.83	352.39	394.04	339.36	349.66	399.01	373.83	449.87	368.48	301.72	354.06	4,525.30
	鬼崎埋立場		93.08	136.20	54.57	64.82	40.84	65.27	91.24	107.50	123.93	211.19	43.58	61.91	1,084.13
	佐野清掃センター		6.31	10.72	12.16	5.86	3.56	2.27	10.11	14.38	12.25	5.99	7.30	10.60	101.51
不燃物 小計			476.44	612.75	419.12	464.72	383.76	417.20	500.36	495.71	586.05	585.66	352.60	426.57	5,720.94
資源物	缶・びん	リサイクルプラザ	319.91	337.62	304.20	335.71	340.69	336.50	310.58	294.11	295.06	361.60	266.31	300.07	3,802.36
	ペットボトル	リサイクルプラザ	136.98	147.64	144.67	172.73	184.89	180.67	157.86	129.64	119.85	135.23	106.63	124.38	1,741.17
	資源プラ	リサイクルプラザ	279.25	295.28	268.40	289.80	278.36	273.72	281.05	265.80	258.90	306.43	240.69	270.02	3,307.70
	新聞紙・その他紙類・布類	大分リサイクル事業団所轄分	784.02	752.65	593.61	680.18	625.42	634.90	616.17	665.48	708.05	661.61	516.26	682.02	7,920.37
	蛍光灯等	リサイクルプラザ	16.09	18.78	14.45	16.59	14.31	16.14	16.40	16.23	17.60	17.48	14.40	14.19	192.66
資源物 小計			1,536.25	1,551.97	1,325.33	1,495.01	1,443.67	1,441.93	1,382.06	1,371.26	1,399.46	1,482.35	1,144.29	1,390.68	16,964.26
総排出量(可燃物+不燃物+資源物)			15,544.12	15,838.28	13,752.93	15,388.99	13,660.84	14,561.06	14,980.29	14,301.01	15,303.56	13,493.71	11,487.41	13,473.83	171,786.03

その他ごみ	ボランティアごみ	福宗清掃工場	6.63	7.07	10.18	7.56	21.40	8.82	15.26	8.08	6.69	0.54	2.45	2.35	97.03
		佐野清掃センター	20.68	17.98	10.72	14.38	32.65	14.27	22.52	16.03	13.18	6.17	5.09	4.96	178.63
		リサイクルプラザ	0.29	0.39	0.43	0.38	0.40	0.35	0.40	0.33	0.36	0.34	0.30	0.41	4.38
		鬼崎埋立場	1.22			0.95		0.20							2.37
	ボランティアごみ 小計		28.82	25.44	21.33	23.27	54.45	23.64	38.18	24.44	20.23	7.05	7.84	7.72	282.41
	不法投棄ごみ	リサイクルプラザ							0.08						0.08
		佐野清掃センター													
鬼崎埋立場															
不法投棄ごみ 小計								0.08						0.08	
その他ごみ 合計			28.82	25.44	21.33	23.27	54.45	23.64	38.26	24.44	20.23	7.05	7.84	7.72	282.49

大分市大洲園汚泥	福宗清掃工場	166.28	151.82	148.14	123.23	78.49	102.03	125.87	102.54	104.15	90.93	123.25	189.20	1,505.93
	佐野清掃センター	249.07	225.99	238.18	246.78	207.32	224.63	250.26	245.92	245.42	218.71	217.23	251.97	2,821.48
由布市し尿・汚泥	福宗清掃工場	68.43	67.95	61.69	66.39	46.29	51.54	51.30	54.52	65.11	58.44	63.59	68.56	723.81
し尿・汚泥 合計		483.78	445.76	448.01	436.40	332.10	378.20	427.43	402.98	414.68	368.08	404.07	509.73	5,051.22

⑦中間処理等実績（令和6年度）

[単位:トン]

			4月	5月	6月	7月	8月	9月	10月	11月	12月	1月	2月	3月	合計	
破	碎	破碎後可燃物(焼却処分)	リサイクルプラザ	154.62	219.34	180.87	176.07	170.98	178.75	189.82	167.55	165.16	130.63	151.58	142.46	2,027.83
		破碎後不燃物(埋立処分)	リサイクルプラザ	251.73	312.40	245.02	238.93	237.51	270.35	261.64	233.02	255.50	256.09	243.15	252.23	3,057.57
		破碎後磁性物(鉄類)	リサイクルプラザ	109.16	144.23	108.58	105.90	108.16	110.99	117.74	118.10	136.56	117.45	103.00	106.60	1,386.47
		破碎後アルミ	リサイクルプラザ	13.06	14.22	10.95	11.13	12.32	12.82	15.63	14.24	15.95	14.54	15.13	13.91	163.90
		剪定枝	鬼崎埋立場	29.02	41.00	34.29	35.33	32.92	29.92	32.64	32.93	30.73	29.84	31.59	31.80	392.01
碎	破碎処理合計		リサイクルプラザ	528.57	690.19	546.42	532.03	528.97	572.91	584.83	532.91	573.17	518.71	512.86	515.20	6,635.77
			鬼崎埋立場	29.02	41.00	34.29	35.33	32.92	29.92	32.64	32.93	30.73	29.84	31.59	31.80	392.01
破碎処理 合計				557.59	731.19	579.71	567.36	561.89	602.83	617.47	565.84	603.90	548.55	544.45	547.00	7,027.78

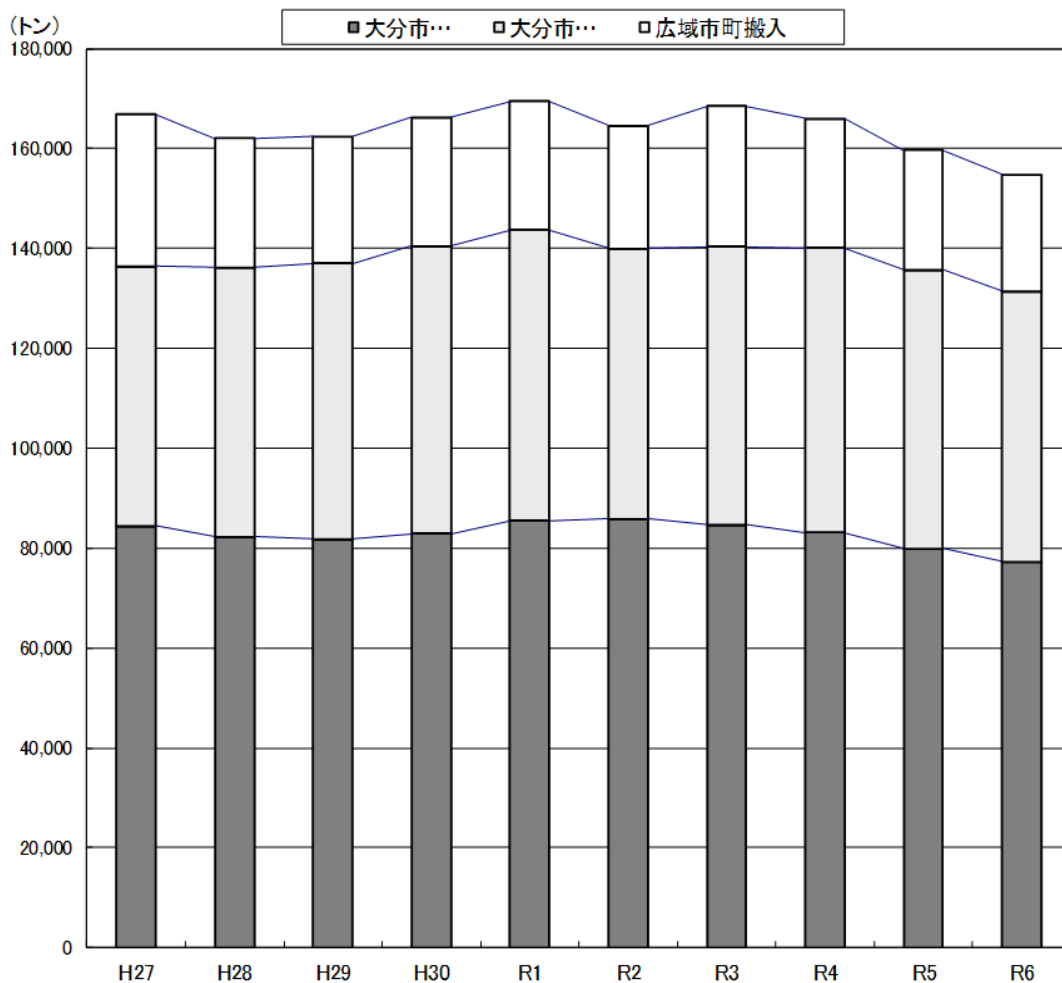
焼	可	燃物	福永清掃工場	6,873.26	6,884.47	6,038.65	6,839.32	6,016.85	6,445.36	6,690.10	6,365.04	6,849.06	5,915.58	5,149.66	5,923.31	75,990.66													
			佐野清掃センター	6,658.17	6,789.09	5,969.83	6,589.94	5,816.56	6,256.57	6,407.77	6,069.00	6,468.99	5,510.12	4,840.86	5,733.27	73,110.17													
	不	燃物	福永清掃工場																										
			佐野清掃センター	0.97	1.85	1.72	1.31	1.12	1.03	1.31	2.10	1.75	1.70	0.62	1.48	16.96													
	資	源物	福永清掃工場																										
			佐野清掃センター																										
	焼	破	碎後可燃物	福永清掃工場	154.62	219.34	180.87	176.07	170.98	178.75	189.82	167.55	165.16	130.63	151.58	142.46	2,027.83												
				福永清掃工場	6.63	7.07	10.18	7.56	21.40	8.82	15.26	8.08	6.69	0.54	2.45	2.35	97.03												
		ポ	ラ	ン	テ	ィ	ア	ゴ	ミ	不	法	投	入	ご	み	佐野清掃センター	20.68	17.98	10.72	14.38	32.65	14.27	22.52	16.03	13.18	6.17	5.09	4.96	178.63
																福永清掃工場	27.20	32.60	28.70	26.52	27.92	31.17	36.08	32.69	31.72	28.94	25.79	28.14	357.47
		古	紙	残	渣	福永清掃工場	17.25	25.53	23.96	21.73	18.78	12.40	18.73	14.59	17.67	21.54	23.05	17.40	232.63										
						佐野清掃センター																							
		し	尿	福永清掃工場	234.71	219.77	209.83	189.62	124.78	153.57	177.17	157.06	169.26	149.37	186.84	257.76	2,229.74												
				佐野清掃センター	249.07	225.99	238.18	246.78	207.32	224.63	250.26	245.92	245.42	218.71	217.23	251.97	2,821.48												
		小	計	福永清掃工場	7,296.42	7,363.25	6,468.23	7,239.09	6,361.93	6,817.67	7,108.43	6,730.42	7,221.89	6,225.06	5,516.32	6,354.02	80,702.73												
佐野清掃センター				6,946.14	7,060.44	6,244.41	6,874.14	6,076.43	6,508.90	6,700.59	6,347.64	6,747.01	5,758.24	5,086.85	6,009.08	76,359.87													
焼却処理 合計				14,242.56	14,423.69	12,712.64	14,113.23	12,438.36	13,326.57	13,809.02	13,078.06	13,968.90	11,983.30	10,603.17	12,363.10	157,062.60													
焼	却	残	さ	福永清掃センター	飛灰(埋立分)	238.62	239.63	173.04	235.88	186.09	170.99	253.50	76.76	224.63	260.78	215.31	245.71	2,520.94											
				主灰(リサイクル分)	112.35	169.54	227.15	170.98	113.10	168.96	168.79		169.96		169.61	55.52	1,525.96												
				主灰(埋立分)	786.07	847.61	687.19	741.03	665.21	554.35	783.52	442.47	840.37	844.27	743.49	631.71	8,567.29												
		佐野清掃センター	飛灰(リサイクル分)	164.38	172.88	150.29	182.40	130.71	152.48	166.34	149.42	171.16	176.39	109.77	191.15	1,917.37													
焼却残渣 合計				1,301.42	1,429.66	1,237.67	1,330.29	1,095.11	1,046.78	1,372.15	668.65	1,406.12	1,281.44	1,238.18	1,124.09	14,531.56													
焼	却	有	価	佐野清掃センター	スラグ	585.35	640.30	564.76	519.71	546.05	516.47	663.50	461.30	412.64	570.58	250.81	497.67	6,229.14											
				メタル	132.31	132.68	94.47	102.91	95.68	104.75	83.66	85.52	112.13	114.01	36.56	122.46	1,218.14												
焼却有価物 合計				718.66	772.98	659.23	622.62	641.73	621.22	747.16	546.82	524.77	684.59	287.37	620.13	7,447.28													

有	選	別	有	価	鬼崎不燃物処理場	29.02	41.00	34.29	35.33	32.92	29.92	32.64	32.93	30.73	29.84	31.59	31.80	392.01																
					リサイクルプラザ	4.57	4.79	7.89	6.61	6.76	5.56	5.82	7.54	6.51	7.07	4.15	5.69	72.96																
					手選別 小計	33.59	45.79	42.18	41.94	39.68	35.48	38.46	40.47	37.24	36.91	35.74	37.49	464.97																
	破	碎	後	磁	性	物	・	アル	ミ	リサイクルプラザ	122.22	158.45	119.53	117.03	120.48	123.81	133.37	132.34	152.51	131.99	118.13	120.51	1,550.37											
										破碎後 小計	122.22	158.45	119.53	117.03	120.48	123.81	133.37	132.34	152.51	131.99	118.13	120.51	1,550.37											
	焼	却	後	有	価	物	(	主	灰	・	メ	タ	ル	・	ス	ラ	グ	・	飛	灰	福永清掃工場	112.35	169.54	227.15	170.98	113.10	168.96	168.79		169.96		169.61	55.52	1,525.96
																					佐野清掃センター	883.04	945.86	809.52	805.02	772.44	773.70	913.50	696.24	695.93	860.98	397.14	811.28	9,364.65
																					焼却後 小計	995.39	1,115.40	1,036.67	976.00	885.54	942.66	1,082.29	696.24	865.89	860.98	566.75	866.80	10,890.61
	回	収	有	価	物	回	収	合	計	鬼崎不燃物処理場	29.02	41.00	34.29	35.33	32.92	29.92	32.64	32.93	30.73	29.84	31.59	31.80	392.01											
										リサイクルプラザ	126.79	163.24	127.42	123.64	127.24	129.37	139.19	139.88	159.02	139.06	122.28	126.20	1,623.33											
福永清掃工場										112.35	169.54	227.15	170.98	113.10	168.96	168.79		169.96		169.61	55.52	1,525.96												
佐野清掃センター										883.04	945.86	809.52	805.02	772.44	773.70	913.50	696.24	695.93	860.98	397.14	811.28	9,364.65												
有価物回収合計				1,151.20	1,319.64	1,198.38	1,134.97	1,045.70	1,101.95	1,254.12	869.05	1,055.64	1,029.88	720.62	1,024.80	12,905.95																		

埋	立	直	接	立	鬼崎埋立場	78.83	105.80	26.51	42.72	22.64	38.10	66.01	64.24	84.39	191.53	28.53	46.36	795.46				
					佐野清掃センター	5.34	8.87	10.44	4.55	2.44	1.24	8.80	12.28	10.50	4.29	6.68	9.12	84.55				
					小 計	84.17	114.47	36.95	47.27	25.08	39.34	74.81	78.52	94.89	195.82	35.21	55.48	880.01				
	焼	却	後	立	鬼崎埋立場	1,024.69	1,087.24	860.23	976.91	851.30	725.34	1,037.02	519.23	1,065.00	1,105.05	958.80	877.42	11,088.23				
					小 計	1,024.69	1,087.24	860.23	976.91	851.30	725.34	1,037.02	519.23	1,065.00	1,105.05	958.80	877.42	11,088.23				
	破	碎	後	立	(	不	燃	物	鬼崎埋立場	251.73	312.40	245.02	238.93	237.51	270.35	261.64	233.02	255.50	256.09	243.15	252.23	3,057.57
									小 計	251.73	312.40	245.02	238.93	237.51	270.35	261.64	233.02	255.50	256.09	243.15	252.23	3,057.57
	埋	立	量	鬼崎埋立場	1,355.25	1,505.24	1,131.76	1,258.56	1,111.45	1,033.79	1,364.67	816.49	1,404.89	1,552.67	1,230.48	1,176.01	14,941.26					
				佐野清掃センター	5.34	8.87	10.44	4.55	2.44	1.24	8.80	12.28	10.50	4.29	6.68	9.12	84.55					
				埋立処理 合計		1,360.59	1,514.11	1,142.20	1,263.11	1,113.89	1,035.03	1,373.47	828.77	1,415.39	1,556.96	1,237.16	1,185.13	15,025.81				

(5)ごみ処理量の推移

①ごみ搬入量の推移(資源物は除く)

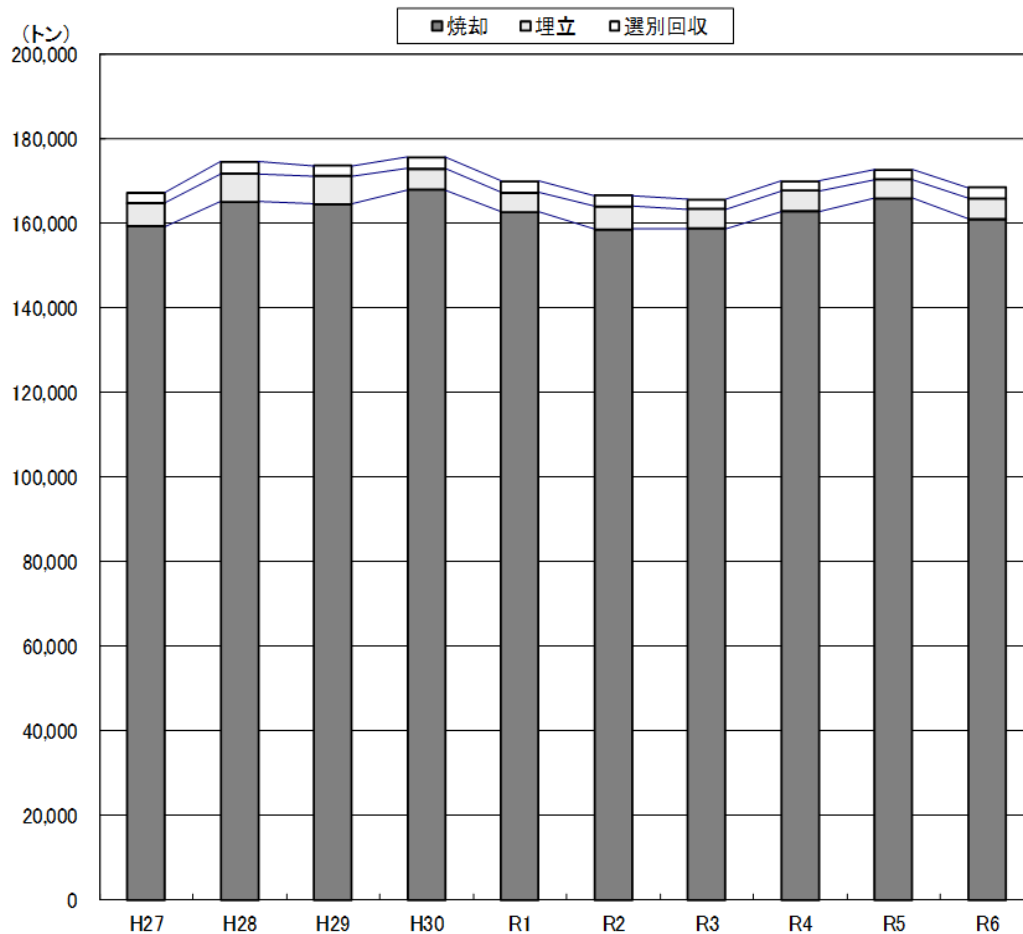


単位:トン

年度	H27	H28	H29	H30	R1	R2	R3	R4	R5	R6
大分市直営収集	84,495	82,255	81,771	82,892	85,553	85,892	84,624	83,123	79,908	77,228
大分市直接搬入	51,917	53,979	55,248	57,592	58,093	54,151	55,695	56,977	55,858	54,158
広域市町搬入	30,373	25,886	25,444	25,788	25,772	24,541	28,144	25,945	23,896	23,435
計	166,785	162,120	162,463	166,272	169,418	164,584	168,463	166,045	159,662	154,821

※広域市町搬入は、由布市、竹田市、臼杵市、津久見市。  
 26・27年度は豊後大野市の可燃ごみを含む。  
 令和3年度は宇佐市の可燃ごみを含む。

## ②ごみ処分量の推移



単位: トン

年度	H27	H28	H29	H30	R1	R2	R3	R4	R5	R6
焼却	162,657	158,672	158,734	162,837	165,875	161,073	165,518	162,684	159,417	154,001
埋立	4,656	5,369	4,592	4,876	4,440	4,798	4,519	4,202	4,138	3,938
選別回収	2,601	2,486	2,332	2,295	2,397	2,662	2,483	2,268	2,126	1,851
計	169,914	166,527	165,658	170,008	172,712	168,533	172,520	169,154	165,681	159,790

※焼却は、し尿・下水道汚泥を除く。

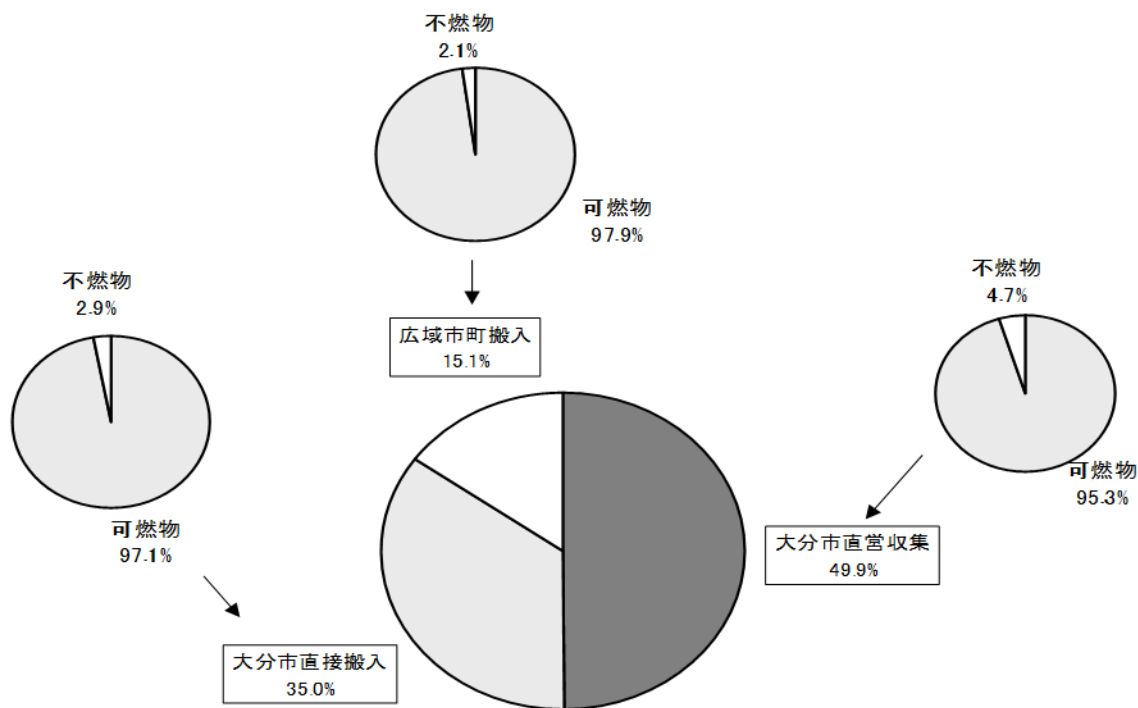
※埋立は、焼却残渣を除く。

※選別回収は、選別有価物と破碎後磁性物の合計量

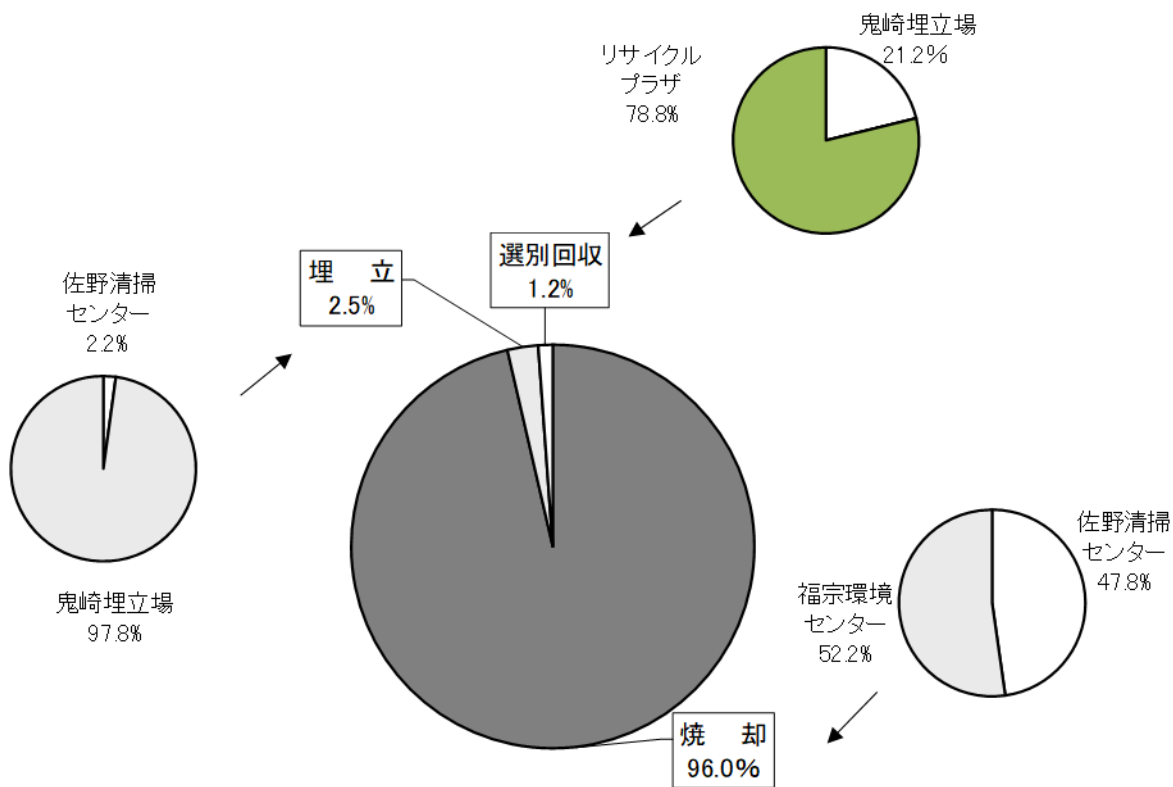
(6)ごみ搬入形態・処理施設別比較

(令和7年3月31日現在)

①ごみ搬入形態別比較

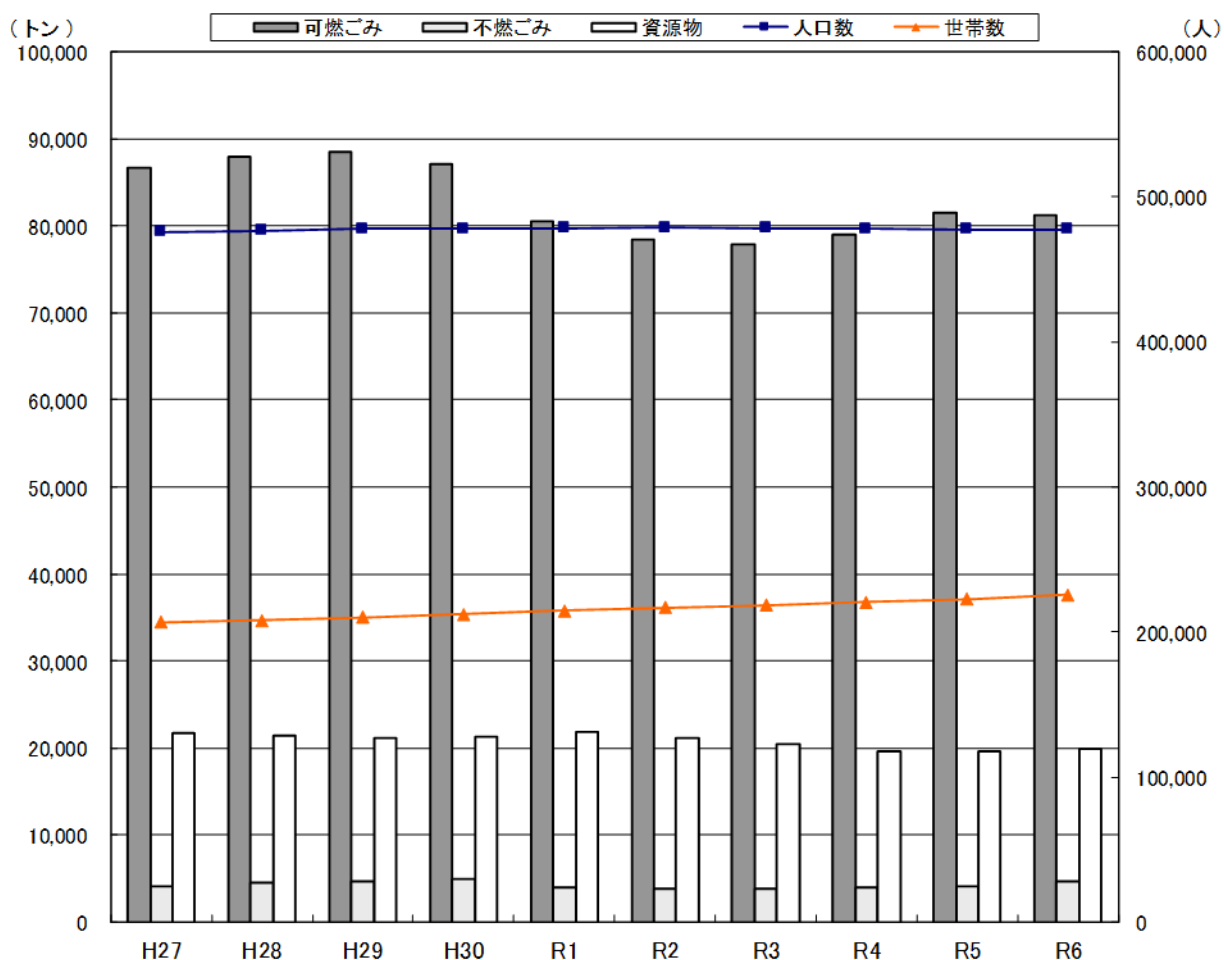


②ごみ処分形態別比較



## (7)ごみ・資源物収集、搬入量の推移

### ①大分市直営収集分



単位:トン

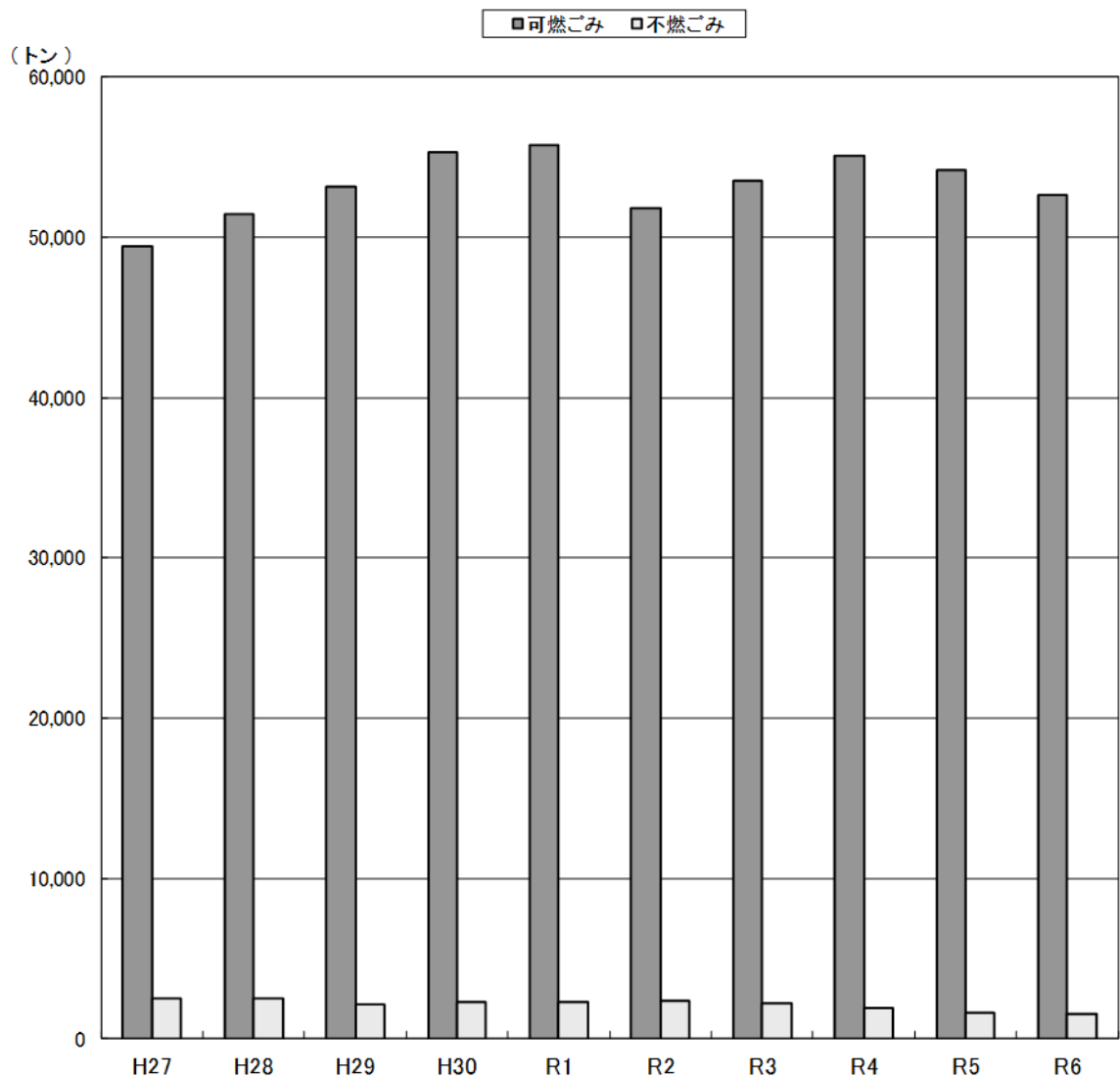
大分市直営収集	H27	H28	H29	H30	R1	R2	R3	R4	R5	R6
可燃ごみ	80,568	78,386	77,872	78,912	81,434	81,268	80,302	79,104	76,118	73,567
不燃ごみ	3,927	3,869	3,898	3,980	4,119	4,624	4,322	4,018	3,790	3,661
資源物	21,885	21,107	20,488	19,669	19,607	19,903	19,867	19,160	17,590	16,456
総収集量	106,380	103,362	102,258	102,561	105,160	105,795	104,491	102,282	97,498	93,684
人口数	478,241	478,491	478,222	477,858	477,393	477,448	476,386	475,163	473,101	471,290
世帯数	214,752	216,853	218,643	220,698	222,681	225,511	227,321	229,500	231,206	233,184

資源物内訳

単位:トン

缶・びん	4,327	4,189	4,138	3,980	3,957	4,213	4,153	4,074	3,755	3,543
ペットボトル	1,331	1,380	1,426	1,516	1,603	1,592	1,640	1,660	1,629	1,629
資源プラ	3,222	3,236	3,252	3,252	3,280	3,356	3,614	3,561	3,249	3,188
新聞類・その他紙類・布類	12,777	12,071	11,429	10,685	10,533	10,502	10,232	9,656	8,764	7,920
蛍光管等	229	233	243	237	233	240	228	209	192	176

## ②大分市直接搬入分

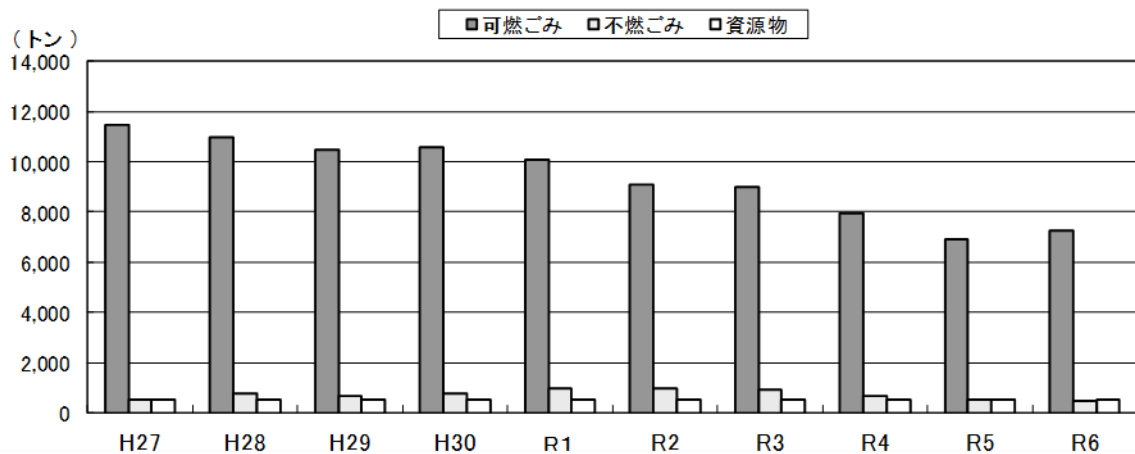


単位:トン

大分市直接搬入	H27	H28	H29	H30	R1	R2	R3	R4	R5	R6
可燃ごみ	49,423	51,476	53,133	55,322	55,781	51,809	53,493	55,078	54,218	52,599
不燃ごみ	2,495	2,503	2,114	2,269	2,313	2,342	2,202	1,899	1,640	1,559
計	51,918	53,979	55,247	57,591	58,094	54,151	55,695	56,977	55,858	54,158

※ 平成19年度からあわせ産業廃棄物の搬入を禁止した。

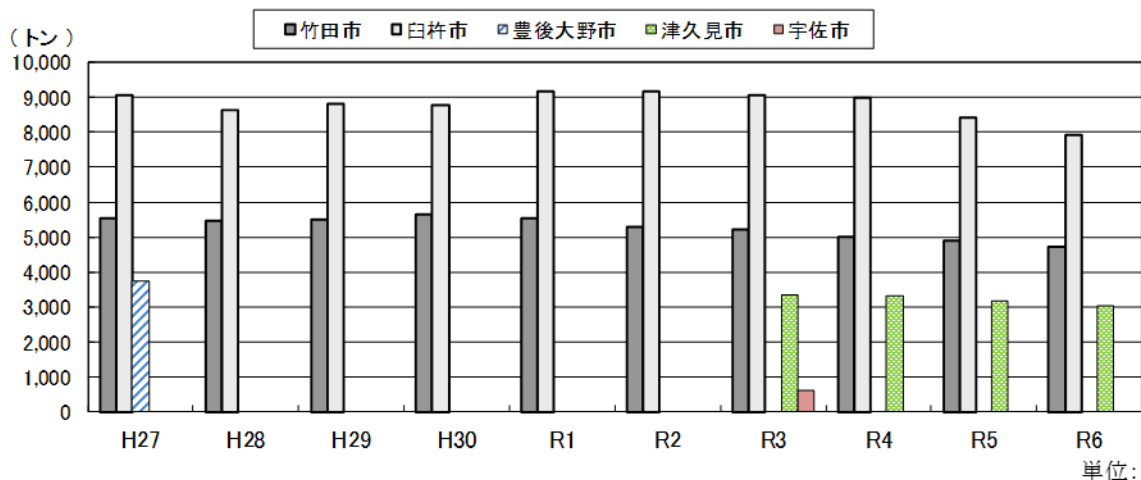
### ③由布市搬入分



由布市搬入分	H27	H28	H29	H30	R1	R2	R3	R4	R5	R6
可燃ごみ	11,467	10,989	10,470	10,553	10,098	9,084	8,986	7,951	6,915	7,240
不燃ごみ	553	766	659	795	952	986	913	665	522	501
資源物	536	527	535	523	515	529	522	520	513	509
総収集量	12,556	12,282	11,664	11,871	11,565	10,600	10,421	9,136	7,950	8,250

※ 平成5年度より、湯布院町の可燃ごみを福宗清掃工場(現 福宗環境センター)に搬入開始

### ④竹田市、臼杵市、広域以外搬入分(可燃ごみのみ)



可燃ごみ	H27	H28	H29	H30	R1	R2	R3	R4	R5	R6
竹田市	5,552	5,481	5,492	5,649	5,546	5,298	5,214	5,010	4,890	4,726
臼杵市	9,044	8,651	8,823	8,791	9,175	9,172	9,057	9,003	8,409	7,936
豊後大野市	3,759									
津久見市							3,352	3,315	3,160	3,032
宇佐市							623			
総収集量	18,355	14,132	14,315	14,440	14,721	14,471	18,246	17,328	16,459	15,694

※ 平成14年12月から搬入開始

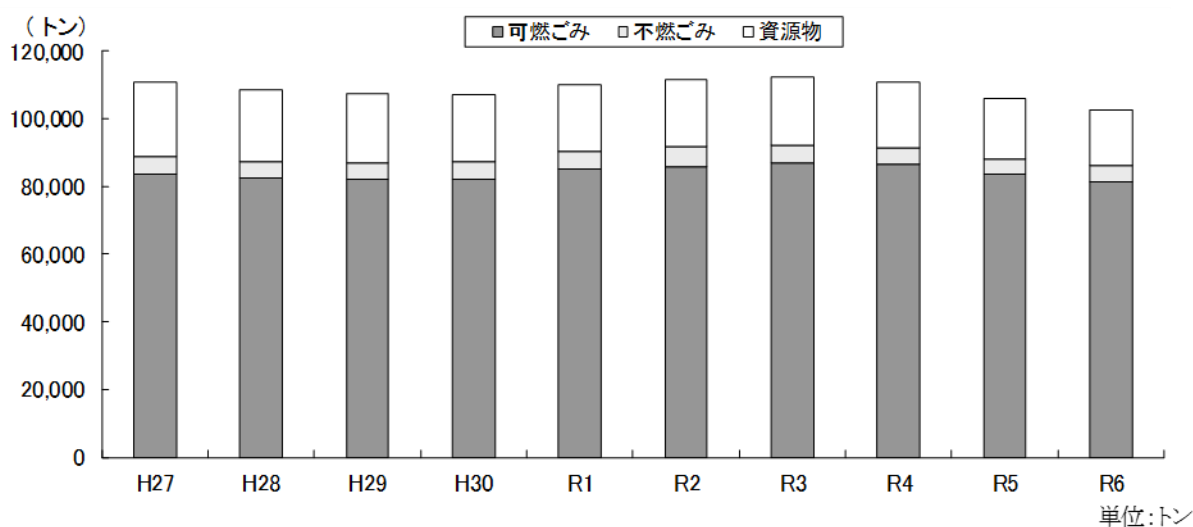
※ 豊後大野市 施設長寿命化工事による受入(H27.1~H28.1)

※ 令和3年4月より津久見市可燃ごみ受入開始

※ 宇佐市 廃棄物処理施設故障による受入(R3.8~R3.9)

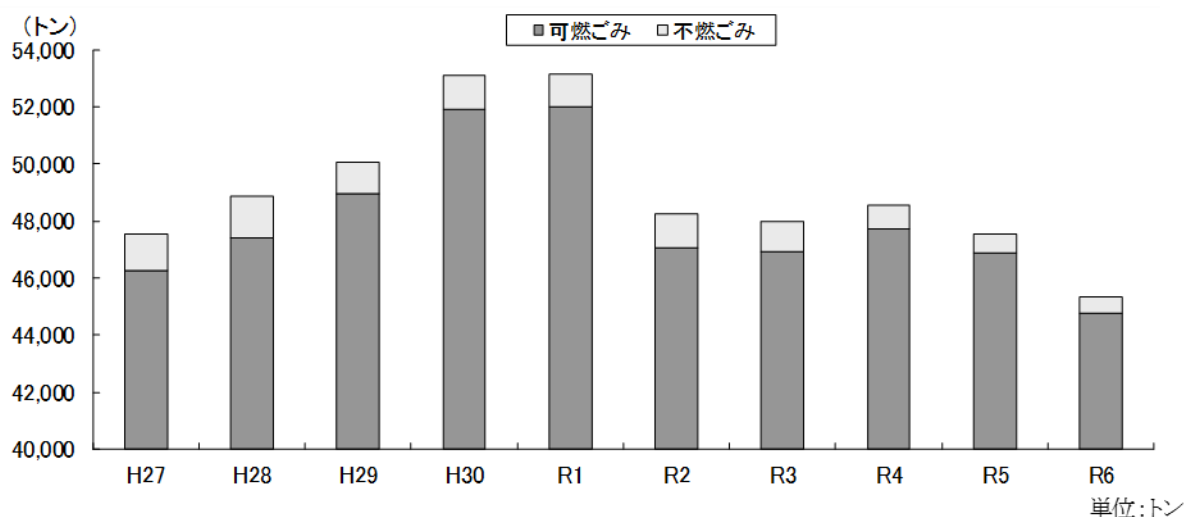
(8)ごみ・資源物排出量の推移(大分市)

①家庭ごみ排出量の推移



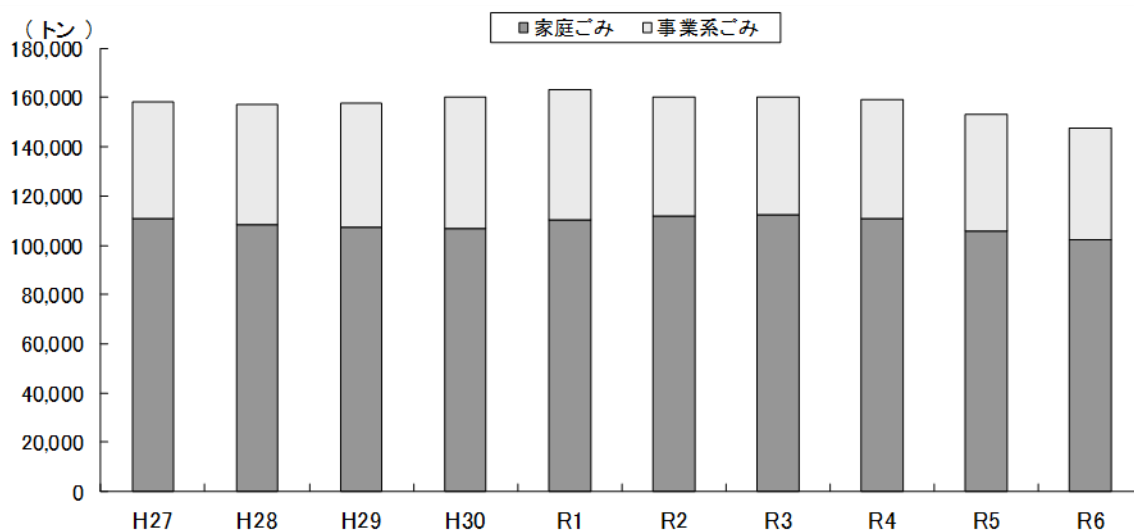
	H27	H28	H29	H30	R1	R2	R3	R4	R5	R6
可燃ごみ	83,702	82,450	82,040	82,320	85,203	86,031	86,858	86,477	83,455	81,411
不燃ごみ	5,162	4,915	4,917	5,048	5,311	5,745	5,480	5,066	4,766	4,653
資源物	21,886	21,109	20,488	19,670	19,607	19,903	19,867	19,160	17,590	16,456
合計	110,750	108,474	107,445	107,038	110,121	111,679	112,205	110,703	105,811	102,520

②事業系ごみ排出量の推移



	H27	H28	H29	H30	R1	R2	R3	R4	R5	R6
可燃ごみ	46,289	47,412	48,965	51,914	52,012	47,046	46,937	47,705	46,881	44,756
不燃ごみ	1,259	1,457	1,096	1,201	1,121	1,221	1,043	851	664	568
合計	47,548	48,869	50,061	53,115	53,133	48,267	47,980	48,556	47,545	45,324

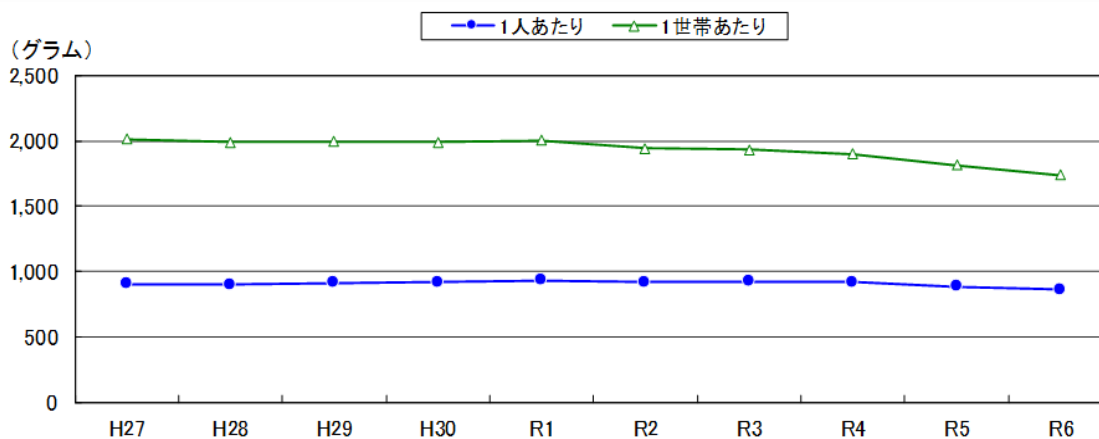
### ③ごみ排出量の推移(家庭ごみ・事業系ごみ)



単位:トン

	H27	H28	H29	H30	R1	R2	R3	R4	R5	R6
家庭ごみ	110,750	108,474	107,445	107,038	110,121	111,679	112,206	110,703	105,810	102,519
事業系ごみ	47,548	48,869	50,061	53,115	53,133	48,267	47,981	48,556	47,546	45,323
合計	158,298	157,343	157,506	160,153	163,254	159,946	160,187	159,259	153,356	147,842

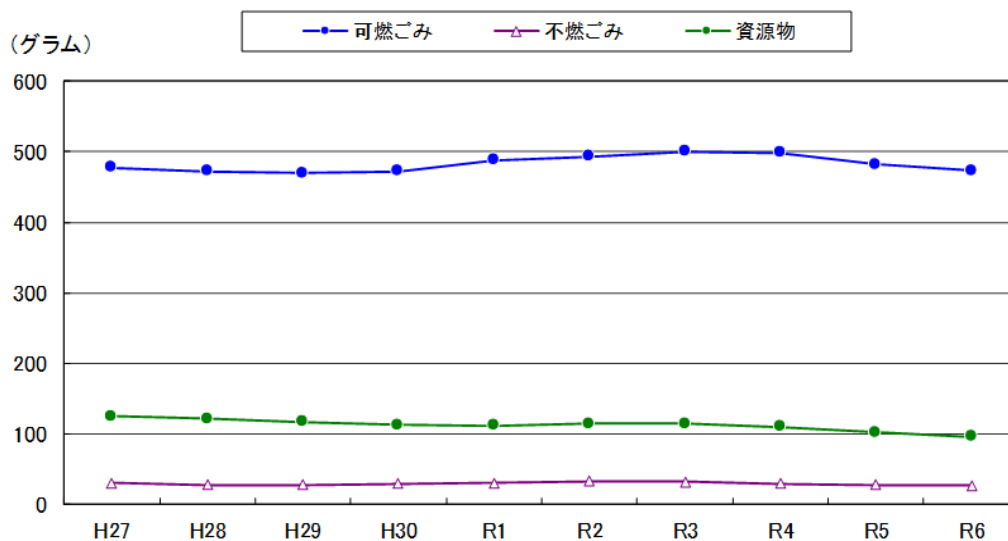
### ④1日あたり排出量の推移(家庭ごみ・事業系ごみ)



単位:グラム

1日あたり	H27	H28	H29	H30	R1	R2	R3	R4	R5	R6
1人あたり	904	901	912	918	934	918	921	918	886	859
1世帯あたり	2,014	1,988	1,995	1,988	2,003	1,943	1,931	1,901	1,812	1,737

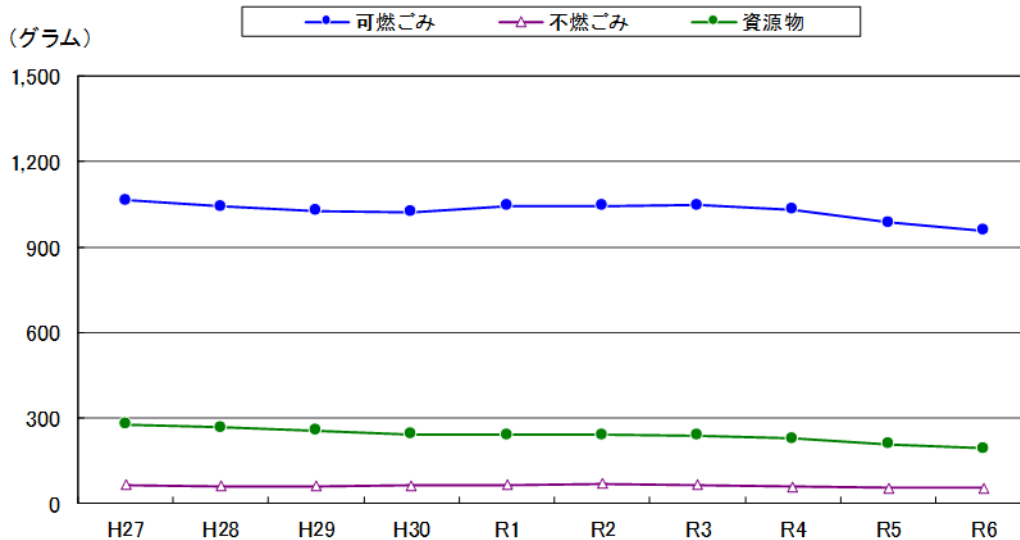
⑤1日1人あたり排出量の推移(家庭ごみ)



単位:グラム

1人あたり	H27	H28	H29	H30	R1	R2	R3	R4	R5	R6
可燃ごみ	478	472	470	472	488	494	500	499	482	473
不燃ごみ	30	28	28	29	30	33	32	29	28	27
資源物	125	121	117	113	112	114	114	110	102	96
合計	633	621	615	614	630	641	646	638	612	596

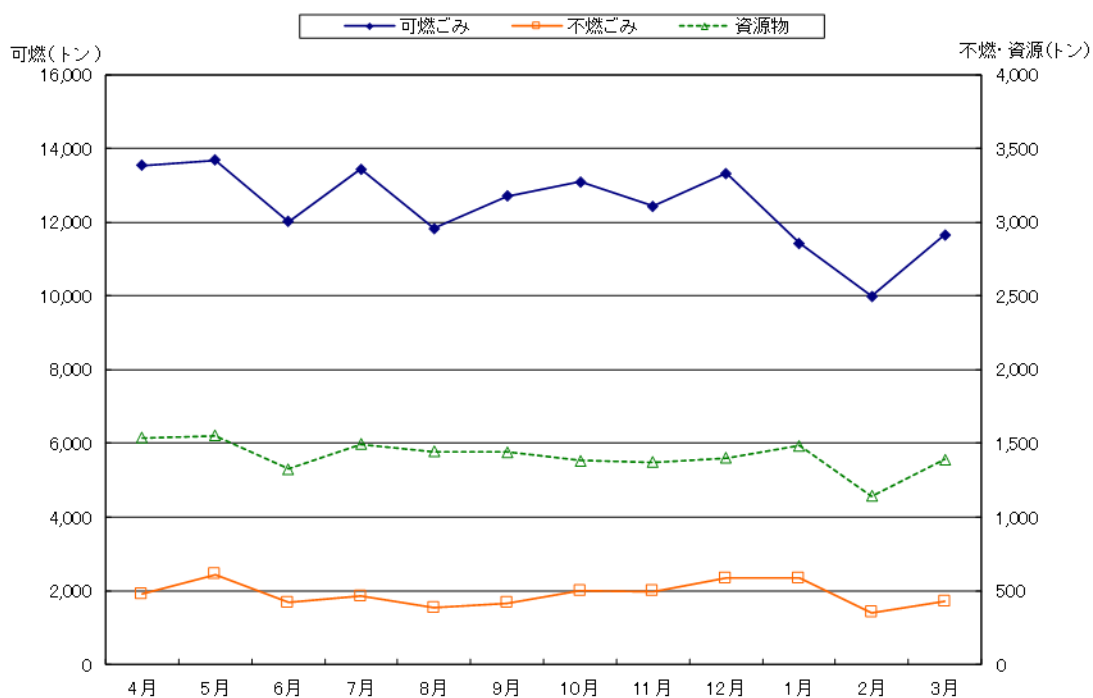
⑥1日1世帯あたり排出量の推移(家庭ごみ)



単位:グラム

1世帯あたり	H27	H28	H29	H30	R1	R2	R3	R4	R5	R6
可燃ごみ	1,065	1,042	1,028	1,022	1,045	1,045	1,047	1,032	986	957
不燃ごみ	66	62	62	63	65	70	66	60	56	55
資源物	278	267	257	244	241	242	239	229	208	193
合計	1,409	1,371	1,347	1,329	1,351	1,357	1,352	1,321	1,250	1,205

(9) 月別ごみ・資源物 排出量の比較(大分市・広域市すべてを含む)



令和6年度

単位:トン

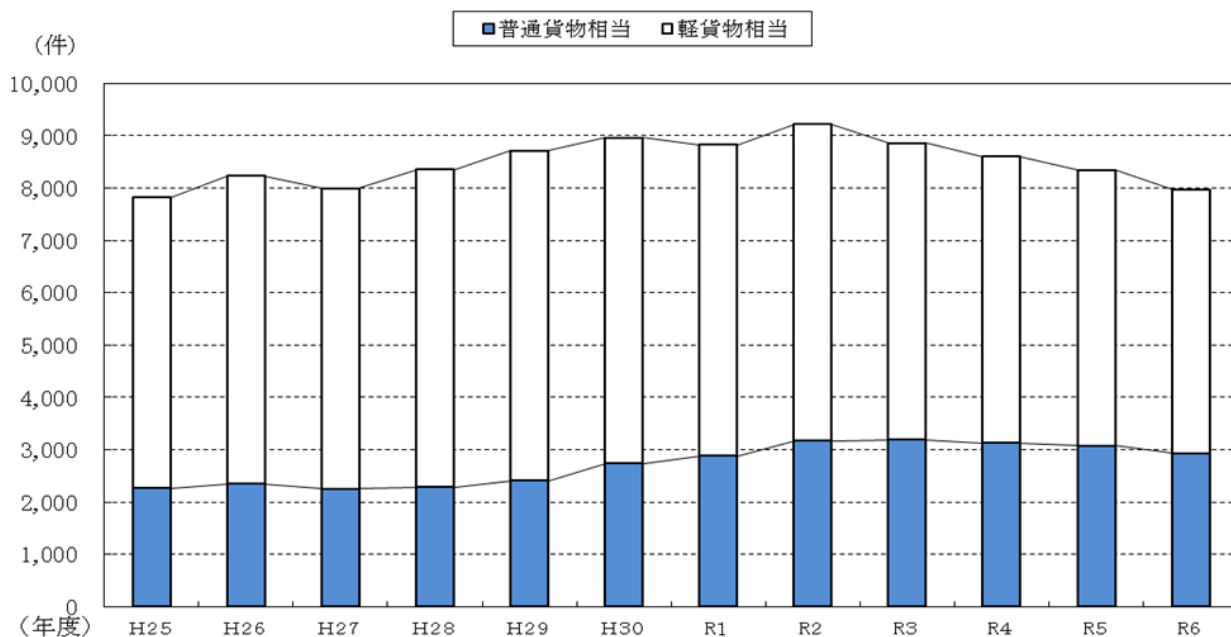
大分市・広域市	4月	5月	6月	7月	8月	9月	10月	11月	12月	1月	2月	3月	合計
可燃ごみ	13,531	13,674	12,008	13,429	11,833	12,702	13,098	12,434	13,318	11,426	9,991	11,657	149,101
不燃ごみ	476	613	419	465	384	417	500	496	586	586	353	427	5,721
資源物	1,536	1,552	1,325	1,495	1,444	1,442	1,382	1,371	1,399	1,482	1,144	1,391	16,964
総収集量	15,544	15,838	13,753	15,389	13,661	14,561	14,980	14,301	15,304	13,494	11,487	13,474	171,786

資源物内訳

缶・びん	320	338	304	336	341	337	311	294	295	362	266	300	3,802
ペットボトル	137	148	145	173	185	181	158	130	120	135	107	124	1,741
資源プラ	279	295	268	290	278	274	281	266	259	306	241	270	3,308
新聞類・その他紙類・布類	784	753	594	680	625	635	616	665	708	662	516	682	7,920
蛍光灯等	16	19	14	17	14	16	16	16	18	17	14	14	193
計	1,536	1,552	1,325	1,495	1,444	1,442	1,382	1,371	1,399	1,482	1,144	1,391	16,964

※各数字の単位未満は、四捨五入または切り捨てのため、総収集量と内訳が一致しない場合がある。

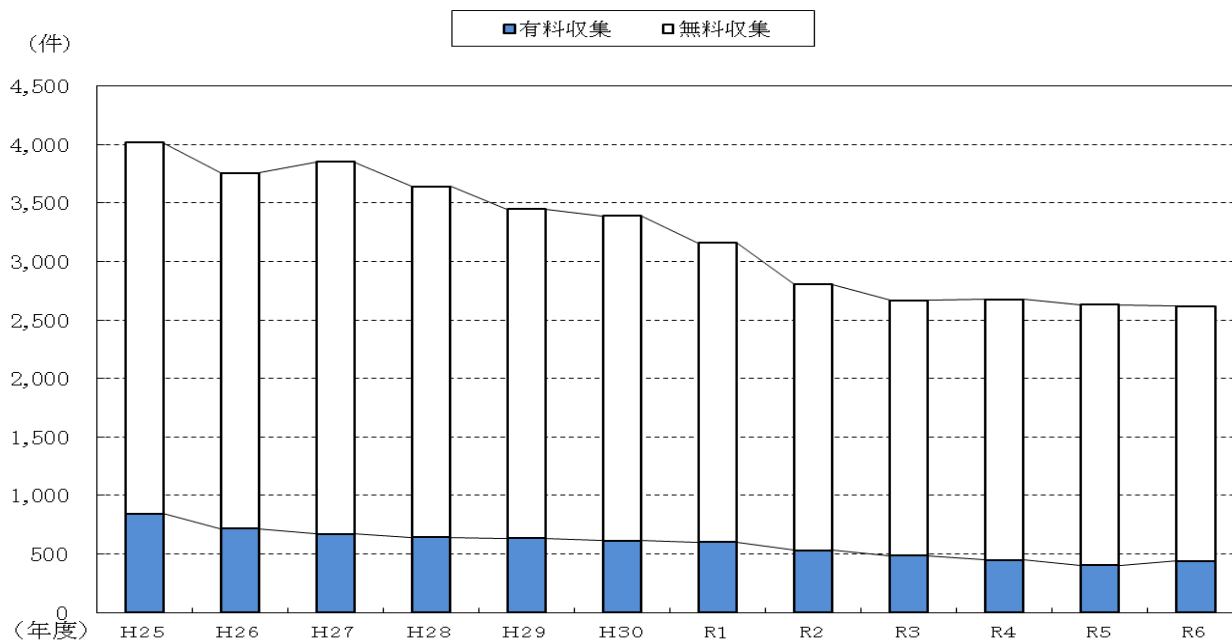
### (10) 臨時収集(有料)件数の推移



単位:件

年度	H25	H26	H27	H28	H29	H30	R1	R2	R3	R4	R5	R6
普通貨物相当	2,271	2,346	2,261	2,283	2,409	2,737	2,882	3,167	3,196	3,131	3,079	2,938
軽貨物相当	5,554	5,890	5,732	6,068	6,307	6,226	5,946	6,050	5,667	5,474	5,262	5,040
合計	7,825	8,236	7,993	8,351	8,716	8,963	8,828	9,217	8,863	8,605	8,341	7,978

### (11) 犬・猫等の死体処理(収集)件数の推移



単位:件

年度	H25	H26	H27	H28	H29	H30	R1	R2	R3	R4	R5	R6
有料収集	844	718	672	642	632	615	600	531	487	449	404	438
無料収集	3,171	3,038	3,181	3,000	2,816	2,775	2,556	2,274	2,182	2,225	2,227	2,180
合計	4,015	3,756	3,853	3,642	3,448	3,390	3,156	2,805	2,669	2,674	2,631	2,618

#### 4. ごみ質の分析

##### ○佐野清掃センター(清掃工場)

(分析結果は平均値)

区分		実施年度 調査回数	H30年度 (12回)	R1年度 (12回)	R2年度 (12回)	R3年度 (12回)	R4年度 (12回)	R5年度 (12回)	R6年度 (12回)
種類組成 (%)	可燃雑芥類		86.9	90.2	88.4	90.0	88.4	87.4	86.3
	(1) 紙・布類		49.0	48.7	49.2	50.7	50.3	46.8	47.7
	(2) 木・竹・わら類		13.3	14.1	14.5	13.2	12.5	17.9	12.1
	(3) ビニール・ゴム類		24.6	27.4	24.7	26.1	25.5	22.7	26.5
	厨芥類		7.8	5.5	3.3	2.8	4.6	4.2	7.0
	不燃雑芥類		3.4	2.0	2.9	3.2	3.2	3.3	3.5
	その他		1.9	2.3	5.4	3.9	3.9	5.2	3.2
理化学的 性状	水分 (%)		50.7	46.3	44.0	41.8	43.1	41.1	47.5
	固形分	可燃分 (%)	44.5	48.7	49.6	51.9	51.1	52.0	45.6
		灰分 (%)	4.8	5.0	6.5	6.3	5.8	6.9	6.9
	高位発熱量	Kcal/kg	-	-	-	-	-	-	-
	低位発熱量	Kcal/kg	1,698	1,913	1,967	2,085	2,042	2,035	1,744

※端数処理をしているため、必ずしも 100%とはならない

##### ○福宗環境センター(清掃工場)

(分析結果は平均値)

区分		実施年度 調査回数	H30年度 (12回)	R1年度 (12回)	R2年度 (12回)	R3年度 (12回)	R4年度 (12回)	R5年度 (12回)	R6年度 (12回)
種類組成 (%)	可燃雑芥類		91.4	89.5	87.6	88.4	88.3	89.9	89.7
	(1) 紙・布類		48.9	48.0	46.1	45.1	47.7	52.8	51.9
	(2) 木・竹・わら類		13.4	11.5	16.0	16.6	15.3	13.4	11.2
	(3) ビニール・ゴム類		29.1	30.0	25.5	26.7	25.3	23.7	26.6
	厨芥類		5.0	5.5	3.2	2.7	3.3	3.7	6.2
	不燃雑芥類		1.7	2.5	4.7	5.4	3.8	2.7	1.9
	その他		1.9	2.4	4.6	3.5	4.7	7.6	2.2
理化学的 性状	水分 (%)		50.7	47.9	45.1	44.2	41.8	42.2	41.7
	固形分	可燃分 (%)	45.6	47.3	45.4	45.9	51.7	51.4	53.3
		灰分 (%)	3.7	4.9	6.3	6.8	6.5	6.4	5.0
	高位発熱量	Kcal/kg	-	-	-	-	-	-	-
	低位発熱量	Kcal/kg	1,750	1,839	1,919	1,940	2,077	2,058	2,810

※端数処理をしているため、必ずしも 100%とはならない

5. 一般廃棄物処理業者の許可状況

(令和7年3月31日現在)

許可の区分		業者数	関係条項
事業系ごみ収集運搬業許可業者	積替を含む	26	法第7条第1項
	積替を含まない	128	
	小計	154	
特定家庭用機器廃棄物収集運搬業許可業者	積替を含む	18	法第7条第1項
	積替を含まない	60	
	小計	78	
処分業許可業者	計	23	法第7条第6項
合計		255	

