

第2章 経理・統計

1. 令和7年度 清掃費当初予算

2. 令和6年度 清掃費決算

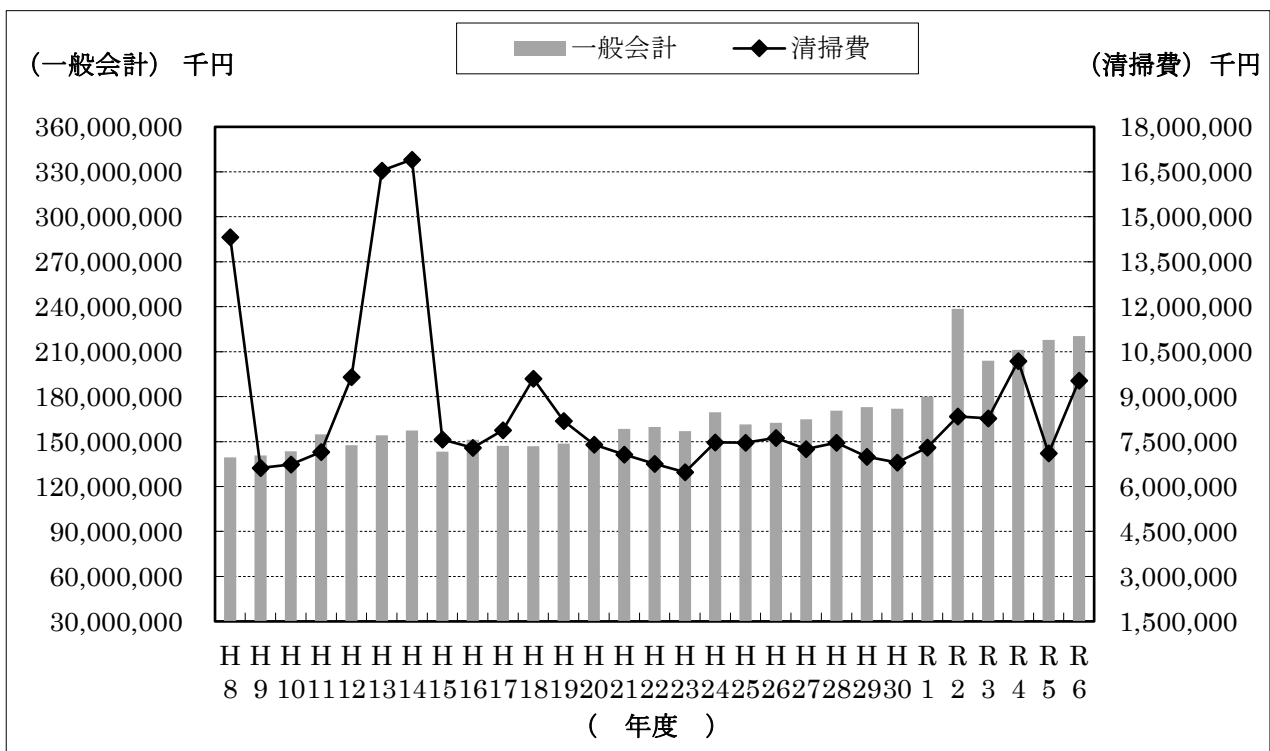
3. 清掃費の推移

4. 一般廃棄物処理原価

(1) 令和6年度 一般廃棄物処理原価

(2) 一般廃棄物処理原価の推移

(3) 令和6年度 処理過程別原価



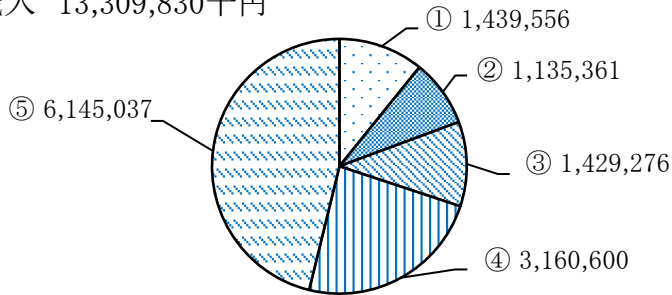
[一般会計予算と清掃費の推移](決算額)

第2章 経理・統計

1. 令和7年度 清掃費当初予算

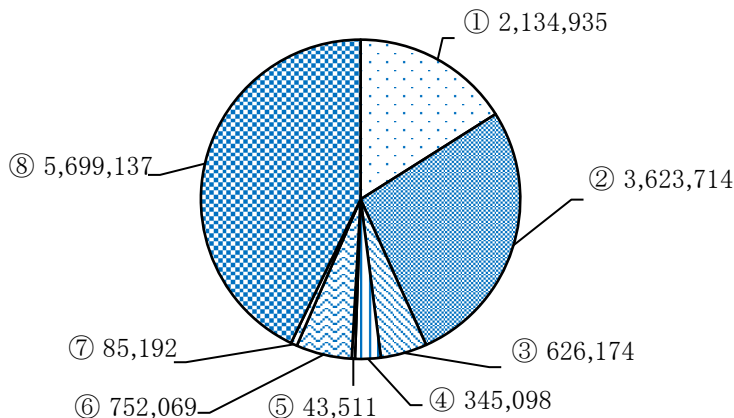
(単位:千円)

(1) 歳入 13,309,830千円



- ① 分担金
- ② 使用料及び手数料
- ③ 国県支出金
- ④ 市債
- ⑤ 一般財源その他

(2) 歳出 13,309,830千円

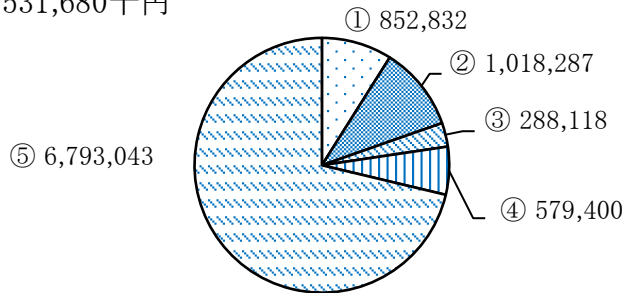


- ① 清掃総務費
- ② ごみ処理費
- ③ ごみ収集費
- ④ し尿処理費
- ⑤ し尿収集費
- ⑥ ごみ減量・リサイクル推進事業費
- ⑦ 産業廃棄物対策事業費
- ⑧ 新環境センター整備事業費

2. 令和6年度 清掃費決算

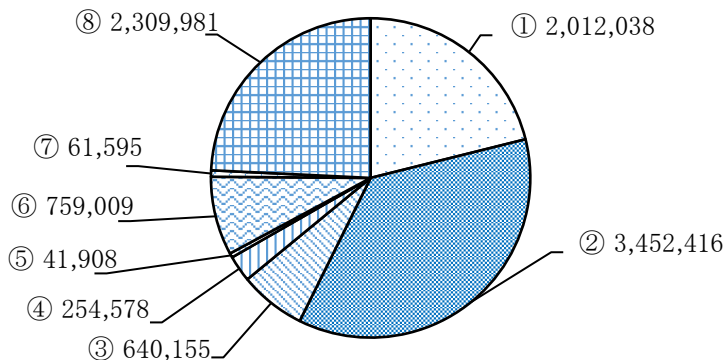
(単位:千円)

(1) 歳入 9,531,680千円



- ① 分担金
- ② 使用料及び手数料
- ③ 国県支出金
- ④ 市債
- ⑤ 一般財源その他

(2) 歳出 9,531,680千円



- ① 清掃総務費
- ② ごみ処理費
- ③ ごみ収集費
- ④ し尿処理費
- ⑤ し尿収集費
- ⑥ ごみ減量・リサイクル推進事業費
- ⑦ 産業廃棄物対策事業費
- ⑧ 新環境センター整備事業費

3. 清掃費の推移

年度	一般会計	清掃費	比較		市民1人あたりの経費		1世帯あたりの経費		年度末現在の人口(上段) 世帯数(下段)
			清掃費/ 一般会計	18年度を 100とした 清掃費の 指数	一般会計	清掃費	一般会計	清掃費	
H18	千円 146,912,463	千円 9,596,072	% 6.53	100.0	円 314,808	円 20,563	円 764,791	円 49,955	466,673 192,095
H19	148,557,895	8,194,775	5.52	85.4	316,194	17,442	758,552	41,843	469,832 195,844
H20	146,245,732	7,404,631	5.06	77.2	309,860	15,689	733,856	37,156	471,974 199,284
H21	158,398,648	7,069,965	4.46	73.7	334,553	14,932	784,672	35,023	473,463 201,866
H22	159,733,138	6,763,877	4.23	70.5	336,522	14,250	782,308	33,127	474,659 204,182
H23	156,925,740	6,478,193	4.13	67.5	329,823	13,616	759,130	31,338	475,788 206,718
H24	169,529,180	7,476,289	4.41	77.9	355,614	15,683	814,664	35,927	476,723 208,097
H25	161,537,572	7,465,819	4.62	77.8	338,199	15,631	768,400	35,513	477,640 210,226
H26	162,606,242	7,621,000	4.69	79.4	340,285	15,948	765,581	35,881	477,853 212,396
H27	164,817,007	7,247,691	4.40	75.5	344,632	15,155	767,476	33,749	478,241 214,752
H28	170,654,605	7,463,615	4.37	77.8	356,652	15,598	786,960	34,418	478,491 216,853
H29	172,997,606	6,994,108	4.04	72.9	361,752	14,625	791,233	31,989	478,222 218,643
H30	171,886,833	6,796,277	3.95	70.8	359,703	14,222	778,833	30,794	477,858 220,698
R1	180,096,042	7,299,195	4.05	76.1	377,249	15,290	808,762	32,779	477,393 222,681
R2	238,488,273	8,338,913	3.50	86.9	499,506	17,466	1,057,546	36,978	477,448 225,511
R3	204,008,269	8,273,839	4.06	86.2	428,242	17,368	897,446	36,397	476,386 227,321
R4	211,258,510	10,182,698	4.82	106.1	444,602	21,430	920,516	44,369	475,163 229,500
R5	217,944,497	7,107,355	3.26	74.1	460,672	15,023	942,642	30,740	473,101 231,206
R6	220,402,983	9,531,680	4.32	99.3	467,659	20,225	945,189	40,876	471,290 233,184

4. 一般廃棄物処理原価

(1) 令和6年度 一般廃棄物処理原価

① 処理原価

人口 471,290人 世帯数 233,184世帯 (令和7年3月31日現在)

	ごみ			資源物			し尿			参考
	1トンあたり	1人あたり	1世帯あたり	1トンあたり	1人あたり	1世帯あたり	1㎏あたり	1人あたり	1世帯あたり	1㎏あたり
トンあたり原価を処分量で算出	30,422円	10,495円	21,211円	49,204円	1,638円	3,310円	4,592円	1,076円	2,175円	4,592円
	計算式 4,946,177 千円/トン・人・世帯			計算式 771,809 千円/トン・人・世帯			計算式 507,179 千円/㎏・人・世帯			
収集原価と処分原価の合計	1トンあたり 38,692円			1トンあたり 47,676円			1㎏あたり 172,431円			1㎏あたり 3,199円

収集量に許可業者分含む

② 収集原価

[単位: 千円]

原価要素	処理部門名	ごみ 収集	資源物 収集	し尿 収集	収集合計
人件費 (A)		408,457	0	111,924	520,381
物件費 (B)		597,530	408,839	41,908	1,048,277
減価償却費 (C)		47,969	15	0	47,984
公債利子 (D)		176	0	0	176
減額・控除分 (E)		18,375	0	0	18,375
管理部門配賦額 (F)		476,561	103,364	0	579,925
部門別原価 (A+B+C+D-E+F)		1,512,318	512,218	153,832	2,178,368

千円

ごみ処分量	86,064	16,456	909	103,429
-------	--------	--------	-----	---------

トン・㎏

収集部門にかかる処理原価	ごみ収集	資源物収集	し尿収集	合計
1トンあたり	17,572	31,127	169,232	217,931
1人あたり	3,209	1,087	326	4,622
1世帯あたり	6,486	2,197	660	9,342

円/トン・㎏

円/人

円/世帯

③ 処分原価

[単位: 千円]

原価要素	処理部門名	ごみ処分				資源物 処分	し尿 処分	処分合計	ごみ減量・ リサイクル事業
		焼却	破碎	埋立	計				
人件費 (A)		320,752	30,513	45,715	396,980	15,256	71,770	484,006	64,248
物件費 (B)		2,504,214	246,171	207,015	2,957,400	513,557	254,578	3,725,535	329,331
減価償却費 (C)		680,280	1,490	8,895	690,665	1,898	60,816	753,379	16
公債利子 (D)		8,005	0	39	8,044	0	130	8,174	0
減額・控除分 (E)		670,537	48,578	8,292	727,407	294,738	42,110	1,064,255	0
管理部門配賦額 (F)		92,467	7,468	8,242	108,177	23,618	8,163	139,958	0
部門別原価 (A+B+C+D-E+F)		2,935,181	237,064	261,614	3,433,859	259,591	353,347	4,046,797	0

千円

ごみ減量・ リサイクル事業	64,248
	329,331
	16
	0
	0
	0
	0
	393,595

ごみ処分量	152,011	6,636	3,938	162,585	15,686	110,457	288,728
-------	---------	-------	-------	---------	--------	---------	---------

トン・㎏

※ 焼却はし尿・浄化槽汚泥を除く、埋立は焼却残さを除く

処分部門にかかる処理原価	焼却	破碎	埋立	ごみ処分	資源物処分	し尿処分	合計
1トンあたり	19,309	35,724	66,433	21,120	16,549	3,199	40,869
1人あたり	6,228	503	555	7,286	551	750	8,587
1世帯あたり	12,587	1,017	1,122	14,726	1,113	1,515	17,355

円/トン・㎏

円/人

円/世帯

(2)一般廃棄物処理原価の推移

