

# 大分市の現状

※警察庁自殺統計 自殺日/住居地を基に作成

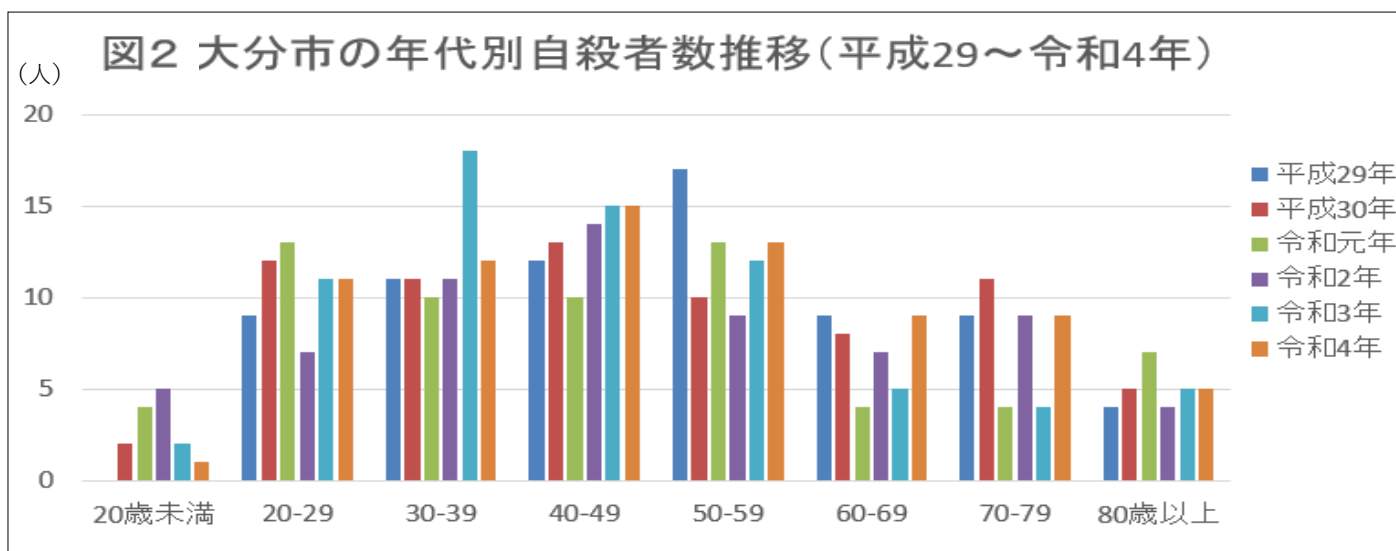
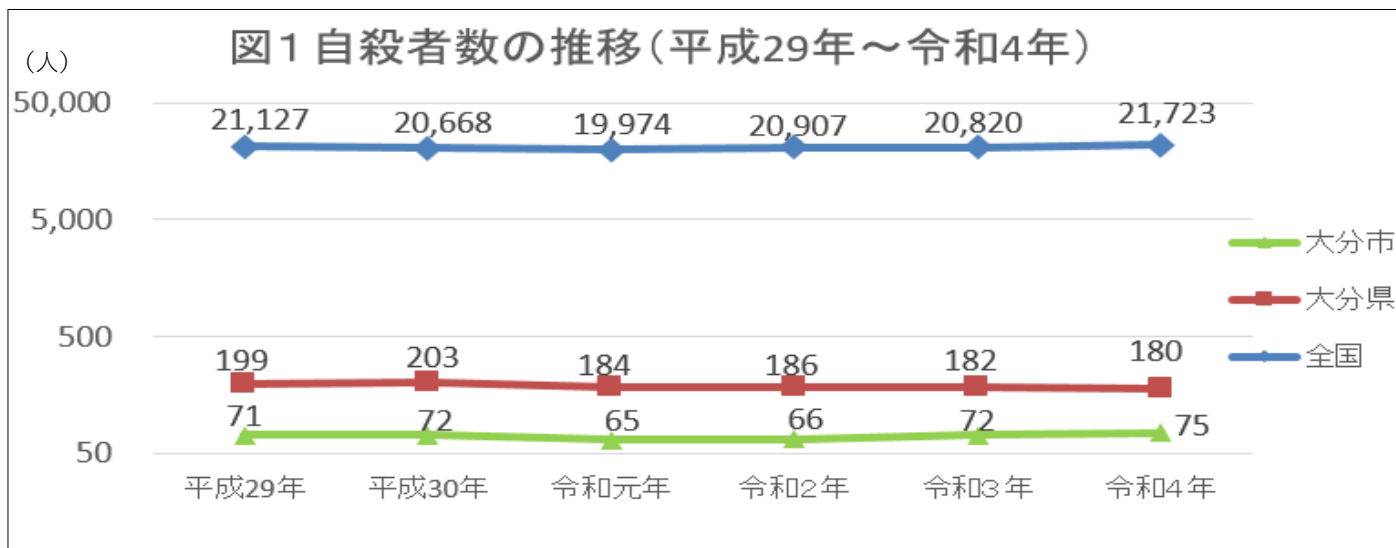
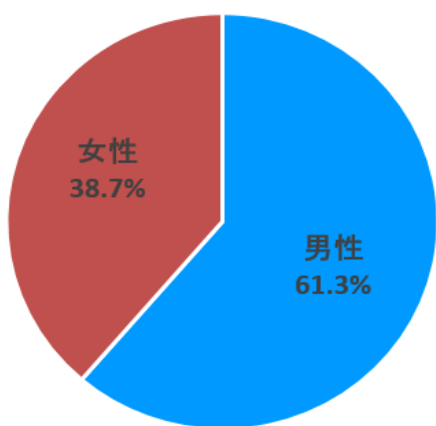


表1 大分市の年代別死因順位(令和3年)

年代	第1位	第2位	第3位	第4位	第5位
10～19歳	自殺 その他	—	—	—	—
20～29歳	自殺	その他	悪性新生物	心疾患 不慮の事故	—
30～39歳	自殺	悪性新生物	心疾患	脳血管疾患	不慮の事故 その他
40～49歳	悪性新生物	自殺	その他	心疾患	脳血管疾患 不慮の事故
50～59歳	悪性新生物	その他	心疾患	脳血管疾患 肝疾患	不慮の事故
60～69歳	悪性新生物	その他	心疾患	脳血管疾患	肝疾患 不慮の事故
70～79歳	悪性新生物	その他	心疾患	脳血管疾患	不慮の事故
80歳以上	その他	悪性新生物	心疾患	老衰	脳血管疾患

図3 大分市の自殺者男女割合(令和4年)



※厚生労働省 人口動態統計より作成