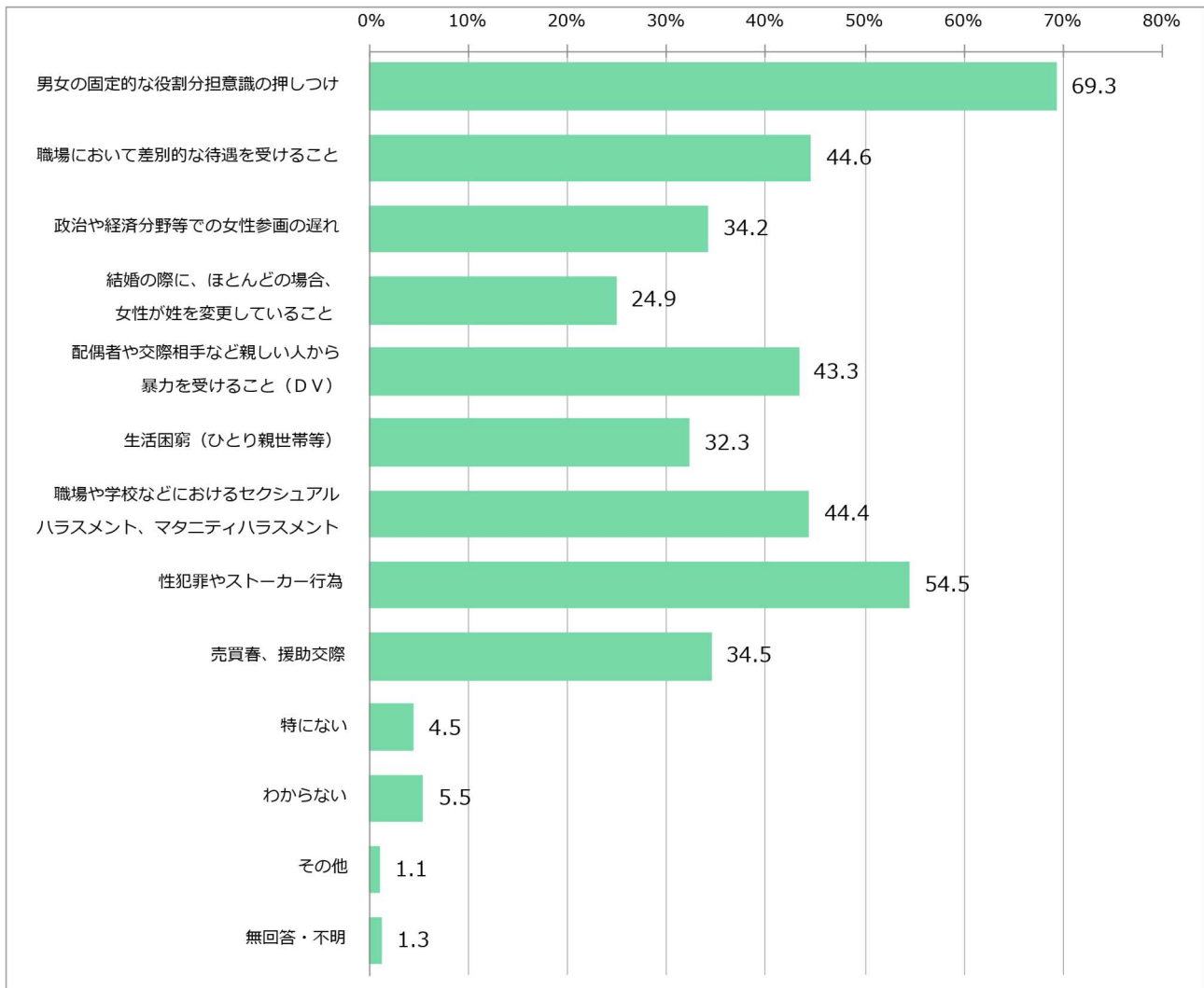


第4節 個別の人権問題について

1 女性の人権問題

問14 女性をめぐる人権問題について、お答えください。

(1) あなたは、女性に関することで、人権上、特に問題があると思うのはどのようなことですか。(〇はいくつでも)



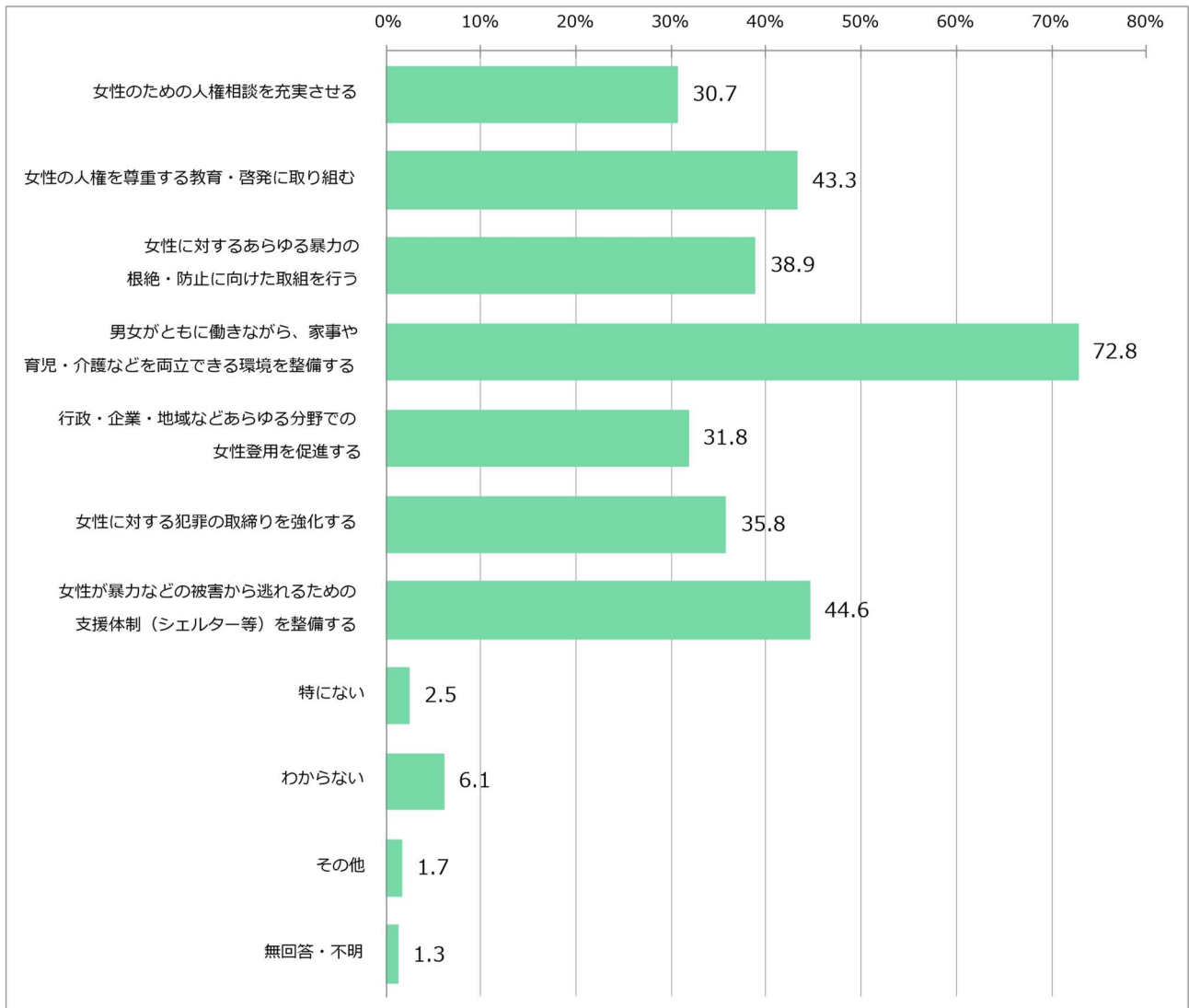
	回答数	男女の固定的な役割分担意識の押しつけ	職場において差別的な待遇を受けること	政治や経済分野等での女性参画の遅れ	結婚の際に、ほとんどの場合、女性が性を変更していること	配偶者や交際相手など親しい人から暴力を受けること（DV）	（ひとり親世帯等）生活困窮	職場や学校などにおけるセクシュアルハラスメント	性犯罪やストーカー行為	売買春、援助交際	特にない	わからない	その他	無回答・不明	
市全体	978	69.3%	44.6%	34.2%	24.9%	43.3%	32.3%	44.4%	54.5%	34.5%	4.5%	5.5%	1.1%	1.3%	
性別	男性	390	60.8%	38.5%	29.7%	19.2%	40.3%	28.7%	39.5%	53.1%	33.6%	4.9%	7.4%	1.5%	1.3%
	女性	587	75.0%	48.6%	37.0%	28.6%	45.1%	34.6%	47.5%	55.4%	34.9%	4.3%	4.3%	0.9%	1.4%
年代別	10・20歳代	58	74.1%	60.3%	34.5%	29.3%	48.3%	29.3%	46.6%	65.5%	41.4%	-	8.6%	1.7%	1.7%
	30歳代	120	73.3%	47.5%	29.2%	30.0%	44.2%	31.7%	53.3%	59.2%	34.2%	3.3%	3.3%	0.8%	-
	40歳代	151	76.8%	53.6%	38.4%	31.8%	45.0%	43.0%	55.6%	56.3%	34.4%	2.0%	2.6%	2.0%	-
	50歳代	176	72.7%	47.2%	34.7%	31.3%	48.9%	35.8%	46.6%	60.8%	34.7%	4.0%	4.5%	1.1%	0.6%
	60歳代	180	72.8%	40.0%	32.8%	23.9%	45.0%	33.3%	44.4%	56.7%	34.4%	4.4%	3.3%	1.1%	1.7%
	70歳以上	293	58.7%	36.9%	34.5%	15.4%	36.5%	24.9%	33.1%	44.4%	33.1%	7.5%	9.2%	0.7%	2.7%

※この設問は前回調査にはありません

「男女の固定的な役割分担意識の押しつけ」が 69.3%で最も高く、次いで「性犯罪やストーカー行為」が 54.5%となっています。

問14 女性をめぐる人権問題について、お答えください。

(2) 女性の人権を守るために、どのようなことが必要だと思いますか。(〇はいくつでも)



	回答数	女性の権利を尊重する 教育・啓発に取り組む	女性が暴力などの被害から逃れるための支援体制(シェルター等)を整備する	女性が暴力などの被害から逃れるための支援体制(シェルター等)を整備する	女性が暴力などの被害から逃れるための支援体制(シェルター等)を整備する	女性が暴力などの被害から逃れるための支援体制(シェルター等)を整備する	女性が暴力などの被害から逃れるための支援体制(シェルター等)を整備する	女性が暴力などの被害から逃れるための支援体制(シェルター等)を整備する	女性が暴力などの被害から逃れるための支援体制(シェルター等)を整備する	女性が暴力などの被害から逃れるための支援体制(シェルター等)を整備する	女性が暴力などの被害から逃れるための支援体制(シェルター等)を整備する	女性が暴力などの被害から逃れるための支援体制(シェルター等)を整備する	女性が暴力などの被害から逃れるための支援体制(シェルター等)を整備する	女性が暴力などの被害から逃れるための支援体制(シェルター等)を整備する
市全体	978	30.7%	43.3%	38.9%	72.8%	31.8%	35.8%	44.6%	2.5%	6.1%	1.7%	1.3%		
性別	男性	390	31.5%	41.5%	39.0%	63.8%	31.3%	34.1%	38.5%	3.6%	6.7%	1.5%	1.8%	
	女性	587	30.2%	44.5%	38.8%	78.9%	32.2%	37.0%	48.7%	1.7%	5.6%	1.9%	1.0%	
年代別	10・20歳代	58	29.3%	41.4%	36.2%	69.0%	29.3%	41.4%	41.4%	3.4%	5.2%	1.7%	1.7%	
	30歳代	120	27.5%	38.3%	34.2%	75.8%	27.5%	40.8%	48.3%	2.5%	3.3%	4.2%	-	
	40歳代	151	27.8%	43.0%	45.0%	79.5%	35.8%	37.7%	47.0%	1.3%	2.6%	3.3%	-	
	50歳代	176	36.4%	44.3%	43.2%	73.9%	38.1%	39.8%	51.7%	2.8%	8.5%	1.7%	0.6%	
	60歳代	180	34.4%	42.2%	38.9%	71.1%	25.0%	35.6%	41.7%	1.1%	6.1%	0.6%	2.2%	
	70歳以上	293	28.0%	45.7%	35.5%	69.3%	32.4%	29.4%	39.9%	3.4%	7.8%	0.7%	2.4%	

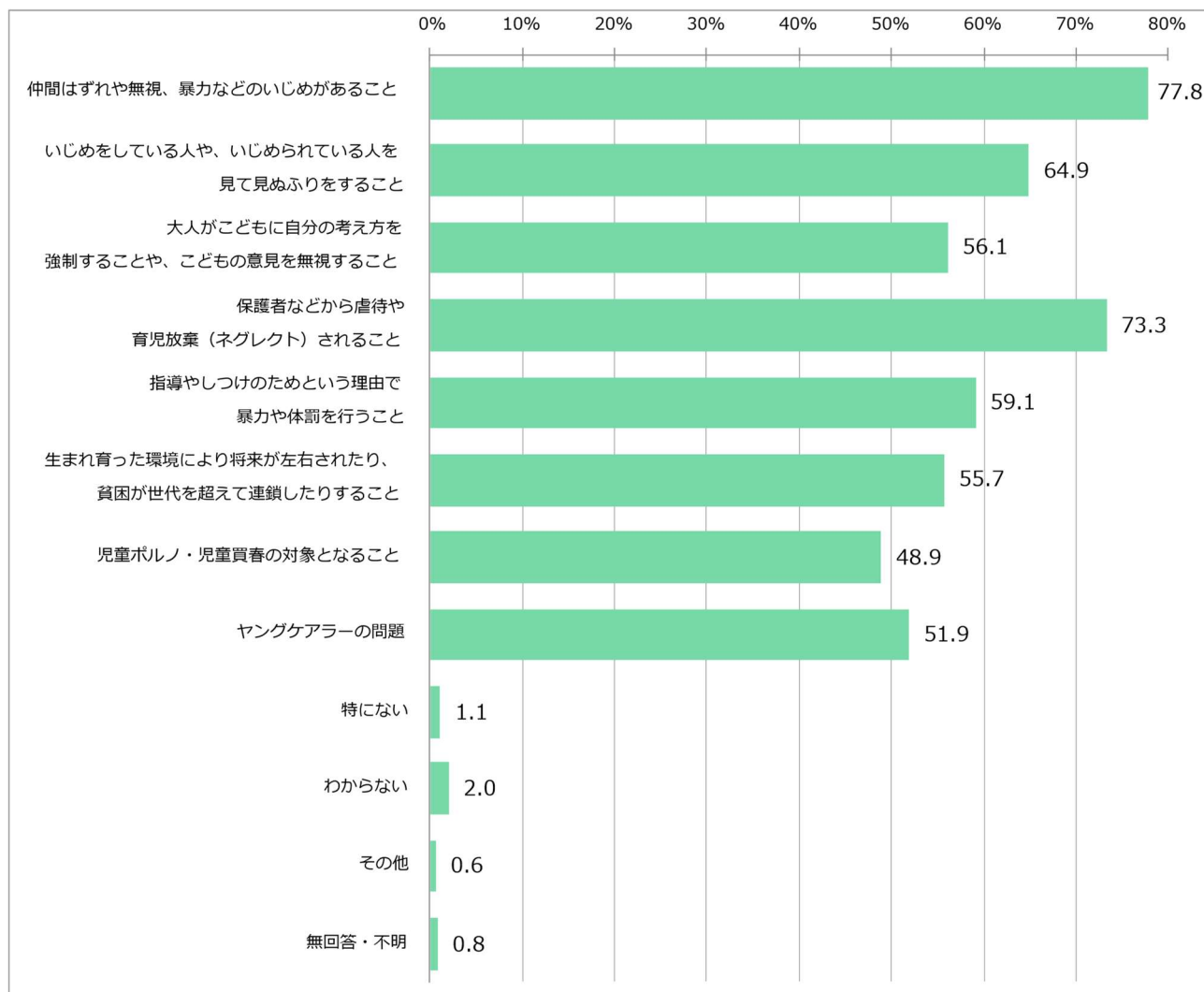
※この設問は前回調査にはありません

「男女がともに働きながら、家事や育児・介護などを両立できる環境を整備する」が 72.8%で最も高く、次いで「女性が暴力などの被害から逃れるための支援体制(シェルター等)を整備する」が 44.6%となっています。

2 こどもの人権問題

問15 こどもをめぐる人権問題について、お答えください。

(1) あなたは、こどもに関することで、人権上、特に問題があると思うのはどのようなことですか。(〇はいくつでも)



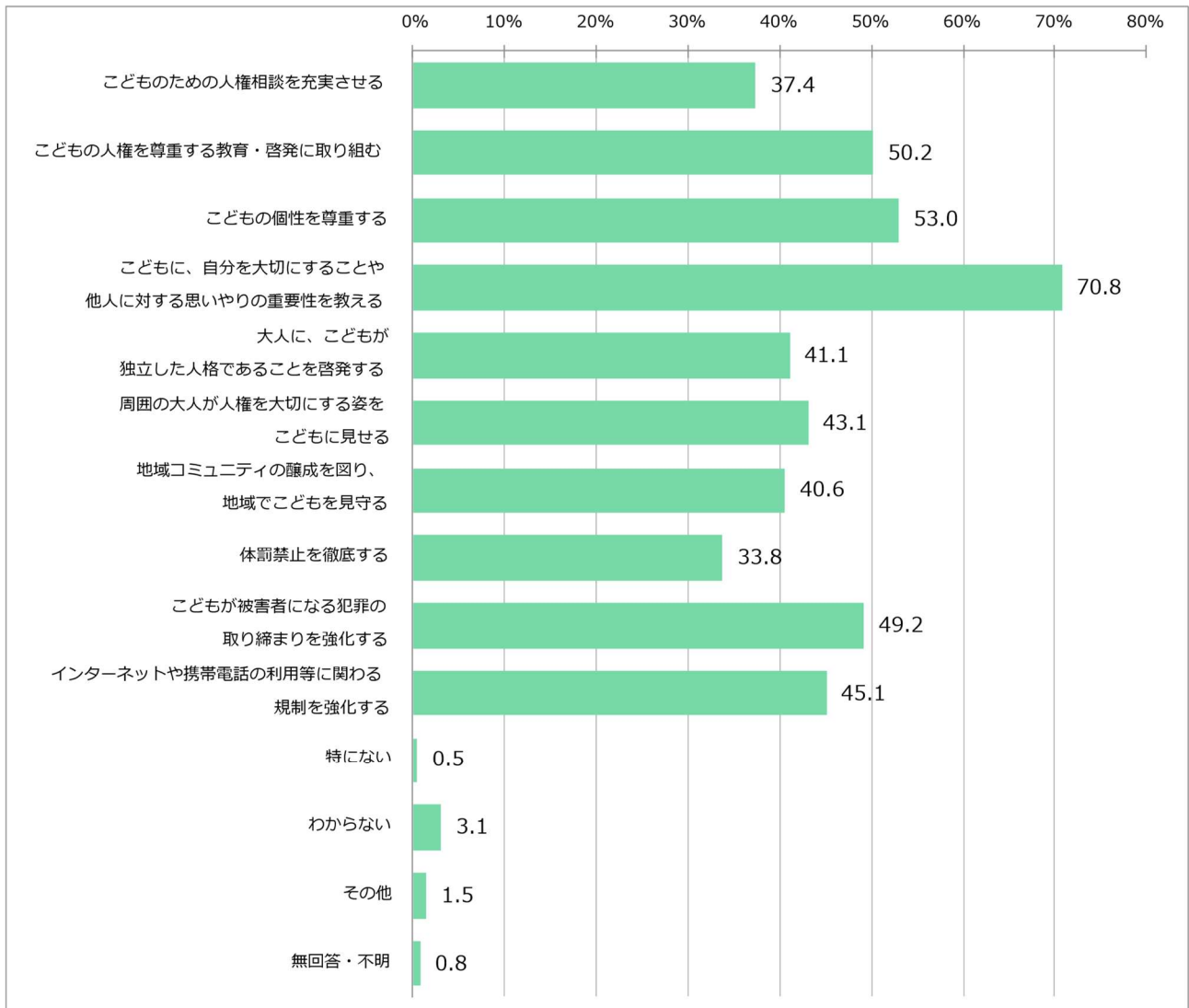
	回答数	仲間はずれや無視、暴力などのいじめがあること	いじめをしている人や、いじめられている人を見て見ぬふりをする事	大人が子どもに自分の考え方を強制することや、子どもの意見を無視すること	保護者などから虐待や育児放棄(ネグレクト)されること	指導やしつけのためという理由で暴力や体罰を行うこと	生まれ育った環境により将来が左右されたり、貧困が世代を超えて連鎖したりすること	児童ポルノ・児童買春の対象となること	ヤングケアラーの問題	特にな	わからない	その他	無回答・不明	
市全体	978	77.8%	64.9%	56.1%	73.3%	59.1%	55.7%	48.9%	51.9%	1.1%	2.0%	0.6%	0.8%	
性別	男性	390	76.4%	63.3%	50.8%	66.7%	51.0%	48.5%	43.3%	36.9%	1.5%	2.1%	0.8%	0.5%
	女性	587	78.7%	65.9%	59.6%	77.7%	64.4%	60.5%	52.5%	61.8%	0.9%	2.0%	0.5%	1.0%
年代別	10・20歳代	58	70.7%	55.2%	62.1%	74.1%	53.4%	58.6%	50.0%	50.0%	1.7%	1.7%	-	3.4%
	30歳代	120	79.2%	68.3%	59.2%	80.8%	59.2%	64.2%	58.3%	60.8%	1.7%	0.8%	-	0.8%
	40歳代	151	74.2%	64.9%	66.2%	80.8%	61.6%	65.6%	52.3%	55.0%	0.7%	2.6%	1.3%	-
	50歳代	176	81.8%	64.2%	61.4%	77.8%	59.7%	61.4%	54.0%	63.1%	-	1.7%	-	-
	60歳代	180	75.0%	64.4%	57.2%	77.2%	59.4%	55.0%	42.2%	49.4%	-	1.1%	0.6%	1.1%
	70歳以上	293	79.9%	66.2%	44.7%	61.1%	58.4%	43.7%	44.0%	42.0%	2.4%	3.1%	1.0%	1.0%

※この設問は前回調査にはありません

「仲間はずれや無視、暴力などのいじめがあること」が 77.8%で最も高く、次いで「保護者などから虐待や育児放棄(ネグレクト)されること」が73.3%となっています。

問15 子どもをめぐる人権問題について、お答えください。

(2) 子どもの人権を守るために、どのようなことが必要だと思いますか。(〇はいくつでも)



	回答数	人権相談を充実させる	子どもの人権を啓発する教育・組織	子どもの個性を尊重する	こどもに、自分を大切にすることや他人に対する思いやりの重要性を教える	大人に、こどもが自立した人格であることを啓発する	周囲の大人が人権を大切にしている姿を見る	地域コミュニティの醸成を図り、地域でこどもを見守る	地域コミュニケーションの醸成を図り、地域でこどもを見守る	体罰禁止を徹底する	こどもが被言者になる犯罪の取り締まりを強化する	インターネットや携帯電話の利用等に関する規制を強化する	特にない	わからない	その他	無回答・不明
市全体	978	37.4%	50.2%	53.0%	70.8%	41.1%	43.1%	40.6%	33.8%	49.2%	45.1%	0.5%	3.1%	1.5%	0.8%	
性別	男性	390	39.7%	52.1%	49.7%	64.9%	34.6%	38.7%	39.0%	30.3%	44.9%	39.7%	1.0%	2.6%	2.1%	0.8%
	女性	587	35.9%	49.1%	55.2%	74.8%	45.5%	46.2%	41.7%	36.3%	52.1%	48.7%	0.2%	3.2%	1.2%	0.9%
年代別	10・20歳代	58	44.8%	53.4%	55.2%	62.1%	43.1%	44.8%	34.5%	34.5%	51.7%	34.5%	-	5.2%	1.7%	3.4%
	30歳代	120	44.2%	49.2%	62.5%	74.2%	50.8%	46.7%	43.3%	30.8%	50.0%	40.8%	0.8%	-	1.7%	0.8%
	40歳代	151	35.8%	50.3%	61.6%	71.5%	51.7%	45.7%	41.1%	37.1%	60.9%	48.3%	-	2.0%	1.3%	-
	50歳代	176	42.6%	54.0%	54.0%	62.5%	47.2%	43.8%	45.5%	36.9%	49.4%	52.8%	-	4.5%	1.7%	-
	60歳代	180	35.0%	48.9%	46.1%	70.6%	33.9%	41.1%	37.8%	27.8%	47.2%	50.0%	-	3.3%	1.7%	1.1%
	70歳以上	293	32.4%	48.5%	47.8%	75.8%	32.1%	41.0%	39.2%	35.2%	43.3%	39.6%	1.4%	3.4%	1.4%	1.0%

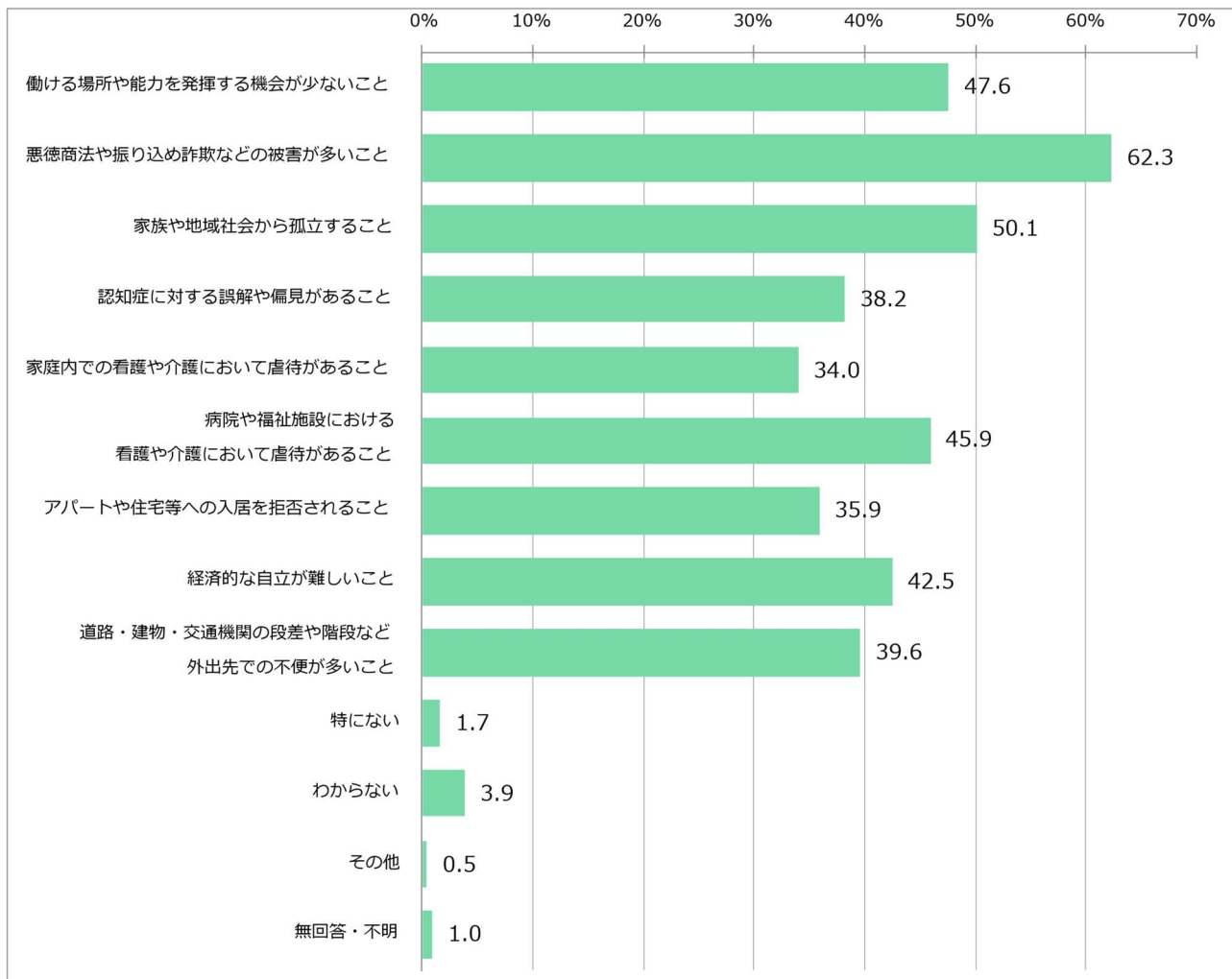
※この設問は前回調査にはありません

「こどもに、自分を大切にすることや他人に対する思いやりの重要性を教える」が70.8%で最も高く、次いで「こどもの個性を尊重する」が53.0%となっています。

3 高齢者の人権問題

問16 高齢者をめぐる人権問題について、お答えください。

(1) あなたは、高齢者に関することで、人権上、特に問題があると思うのはどのようなことですか。(〇はいくつでも)



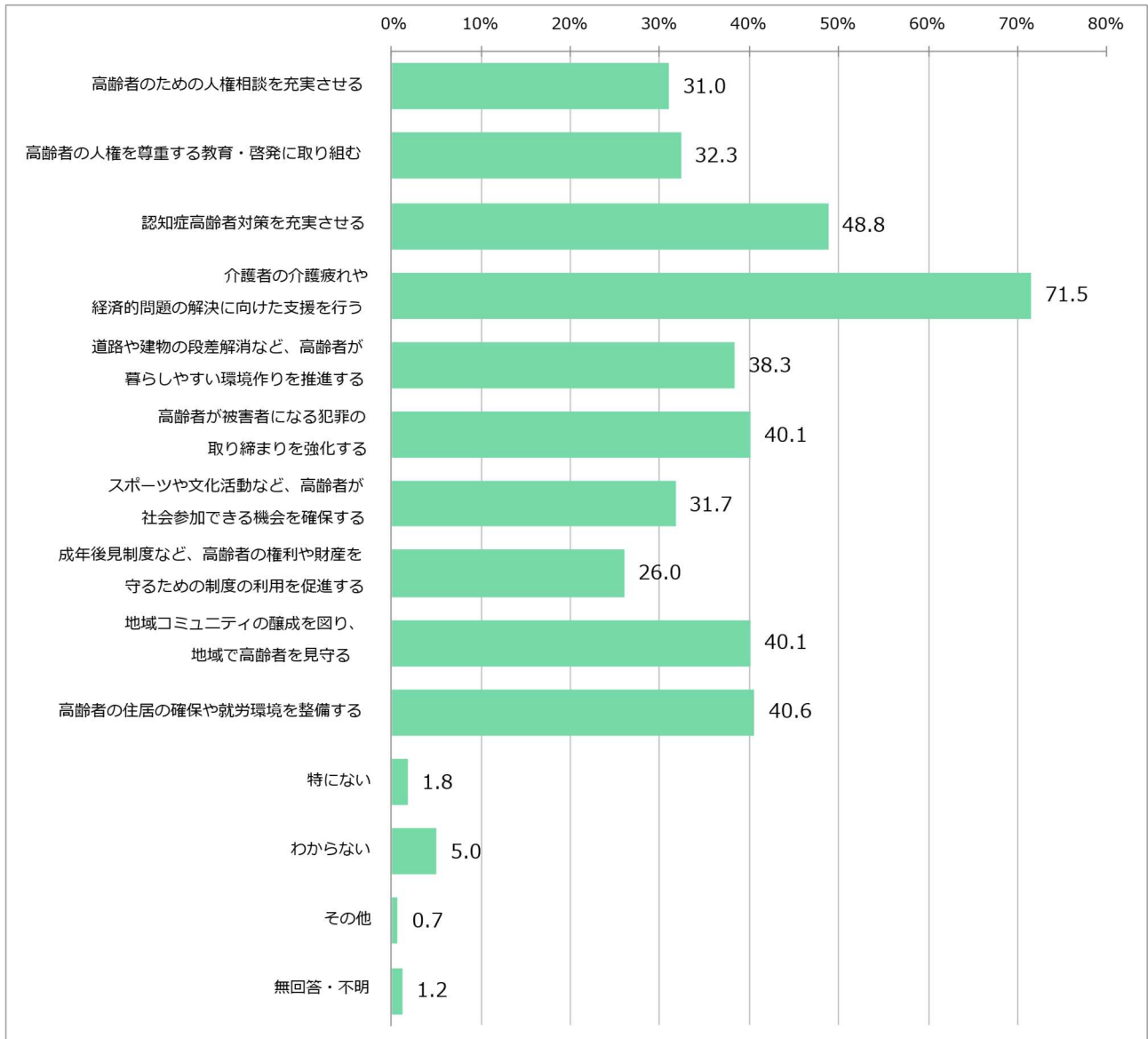
	回答数	働ける場所や能力が少なくなる機会が	悪徳商法や振り込め詐欺などの被害が多いこと	家族や地域社会から孤立すること	認知症に対する誤解や偏見があること	家庭内での看護や虐待があること	病院や福祉施設における看護や介護において	アパートや住宅等への入居を拒否されること	経済的な自立が難しいこと	道路・建物・交通機関の段差や階段など外出先での不便が多いこと	特にな	わからない	その他	無回答・不明	
市全体	978	47.6%	62.3%	50.1%	38.2%	34.0%	45.9%	35.9%	42.5%	39.6%	1.7%	3.9%	0.5%	1.0%	
性別	男性	390	44.4%	57.7%	46.2%	36.4%	31.0%	39.0%	30.8%	38.5%	31.3%	2.1%	4.9%	0.5%	1.0%
	女性	587	49.7%	65.2%	52.6%	39.4%	35.9%	50.4%	39.2%	45.1%	45.0%	1.5%	3.2%	0.5%	1.0%
年代別	10・20歳代	58	44.8%	60.3%	48.3%	34.5%	39.7%	44.8%	17.2%	41.4%	36.2%	-	6.9%	-	3.4%
	30歳代	120	38.3%	60.8%	53.3%	29.2%	42.5%	42.5%	28.3%	38.3%	38.3%	3.3%	5.0%	0.8%	0.8%
	40歳代	151	51.0%	69.5%	53.6%	39.7%	38.4%	48.3%	36.4%	49.0%	43.7%	-	2.6%	0.7%	-
	50歳代	176	56.3%	60.8%	57.4%	46.6%	39.2%	47.7%	43.8%	50.6%	43.8%	1.1%	5.1%	-	-
	60歳代	180	54.4%	62.2%	47.8%	37.2%	28.3%	45.6%	41.1%	42.2%	38.3%	1.7%	2.2%	0.6%	1.1%
	70歳以上	293	41.0%	60.4%	44.4%	37.5%	27.6%	45.4%	34.5%	36.5%	36.9%	2.7%	3.8%	0.7%	1.7%

※この設問は前回調査にはありません

「悪徳商法や振り込め詐欺などの被害が多いこと」が62.3%で最も高く、次いで「家族や地域社会から孤立すること」が50.1%となっています。

問16 高齢者をめぐる人権問題について、お答えください。

(2) 高齢者の人権を守るために、どのようなことが必要だと思いますか。(〇はいくつでも)



	回答数	高齢者の人権を尊重する教育・啓発に取り組む	高齢者の人権を尊重する教育・啓発に取り組む	認知症高齢者対策を充実させる	介護者の介護疲れや経済的問題の解決に向けた支援を行う	道路や建物の段差解消など高齢者が暮らしやすい環境作りを推進する	高齢者が被害者になる犯罪の取り締まりを強化する	高齢者が社会参加できる機会を確保する	スポーツや文化活動など高齢者が社会参加できる機会を確保する	成年後見制度など、高齢者の権利や財産を守るための制度の利用を促進する	地域コミュニティの醸成を図り、地域で高齢者を守る	高齢者の住居の確保や就労環境を整備する	特にない	わからない	その他	無回答・不明
市全体	978	31.0%	32.3%	48.8%	71.5%	38.3%	40.1%	31.7%	26.0%	40.1%	40.6%	1.8%	5.0%	0.7%	1.2%	
性別	男性	390	33.1%	31.3%	49.0%	66.4%	33.3%	38.5%	26.2%	22.3%	37.9%	35.6%	2.1%	4.6%	1.3%	1.0%
	女性	587	29.6%	33.0%	48.7%	75.0%	41.7%	41.2%	35.4%	28.4%	41.6%	44.0%	1.7%	5.1%	0.3%	1.4%
年代別	10・20歳代	58	31.0%	25.9%	46.6%	51.7%	39.7%	22.4%	32.8%	25.9%	34.5%	32.8%	1.7%	6.9%	-	3.4%
	30歳代	120	23.3%	24.2%	41.7%	66.7%	36.7%	32.5%	26.7%	23.3%	32.5%	33.3%	2.5%	7.5%	3.3%	0.8%
	40歳代	151	29.8%	32.5%	51.0%	75.5%	42.4%	47.0%	41.1%	27.2%	43.0%	41.7%	-	4.0%	-	-
	50歳代	176	34.7%	38.1%	54.0%	77.8%	38.1%	40.9%	30.1%	33.5%	42.0%	53.4%	1.7%	5.7%	-	-
	60歳代	180	27.8%	35.0%	48.9%	71.7%	36.7%	43.3%	28.9%	24.4%	41.7%	46.1%	0.6%	4.4%	0.6%	1.1%
	70歳以上	293	34.5%	31.7%	47.8%	71.3%	37.9%	40.6%	31.4%	22.9%	40.6%	33.4%	3.4%	4.1%	0.7%	2.4%

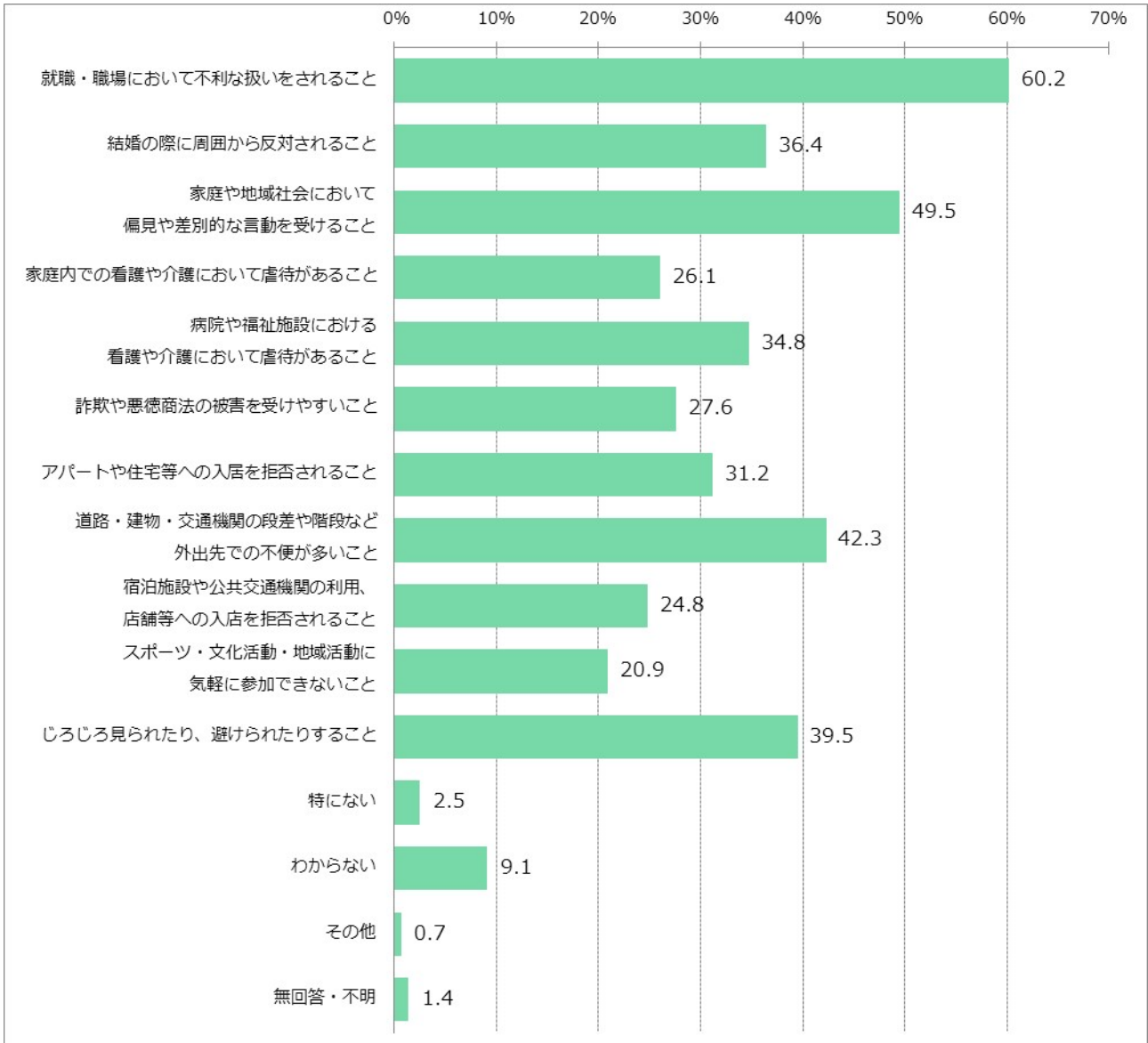
※この設問は前回調査にはありません

「介護者の介護疲れや経済的問題の解決に向けた支援を行う」が 71.5%で最も高く、次いで「認知症高齢者対策を充実させる」が 48.8%となっています。

4 障がい者の人権問題

問17 障がい者をめぐる人権問題について、お答えください。

(1) あなたは、障がい者に関することで、人権上、特に問題があると思うのはどのようなことですか。(〇はいくつでも)



	回答数	就職・職場において不利な扱いをされること	結婚の際に周囲から反対されること	家庭や地域社会において偏見や差別的な言動を受けること	家庭内での看護や介護にあって虐待があること	病院や福祉施設における虐待や介護における虐待があること	被害を受けやすいこと	詐欺や悪徳商法のこと	入居を拒否されることへのアパートや住宅等への	道路・建物・交通機関の段差や階段など外出先での不便が多いこと	宿泊施設や公共交通機関の利用・店舗等への入店を拒否されること	スポーツ・文化活動・参加できない気軽なこと	進められた見られたり、避けられたりすること	特にな	わからない	その他	無回答・不明
市全体	978	60.2%	36.4%	49.5%	26.1%	34.8%	27.6%	31.2%	42.3%	24.8%	20.9%	39.5%	2.5%	9.1%	0.7%	1.4%	
性別	男性	390	58.7%	34.4%	47.4%	24.1%	32.1%	23.8%	31.8%	37.4%	22.6%	19.7%	34.1%	3.3%	8.2%	1.3%	1.0%
	女性	587	61.2%	37.6%	50.8%	27.3%	36.5%	30.0%	30.7%	45.5%	26.2%	21.5%	42.9%	1.9%	9.7%	0.3%	1.7%
年代別	10・20歳代	58	63.8%	43.1%	55.2%	37.9%	31.0%	36.2%	31.0%	43.1%	24.1%	24.1%	43.1%	1.7%	6.9%	-	-
	30歳代	120	57.5%	32.5%	55.8%	30.8%	32.5%	28.3%	23.3%	31.7%	24.2%	17.5%	39.2%	4.2%	8.3%	0.8%	-
	40歳代	151	61.6%	41.1%	55.0%	34.4%	41.1%	35.1%	36.4%	46.4%	30.5%	25.2%	49.0%	1.3%	8.6%	2.0%	0.7%
	50歳代	176	60.8%	41.5%	51.1%	26.7%	36.4%	29.0%	34.7%	40.9%	23.3%	21.0%	41.5%	0.6%	11.9%	-	1.7%
	60歳代	180	63.9%	32.2%	52.8%	21.7%	32.8%	25.0%	33.3%	52.2%	26.7%	20.0%	38.9%	1.7%	7.2%	-	0.6%
	70歳以上	293	57.3%	33.8%	39.9%	19.8%	33.4%	22.5%	28.3%	39.2%	22.2%	19.8%	33.1%	4.1%	9.6%	1.0%	3.1%

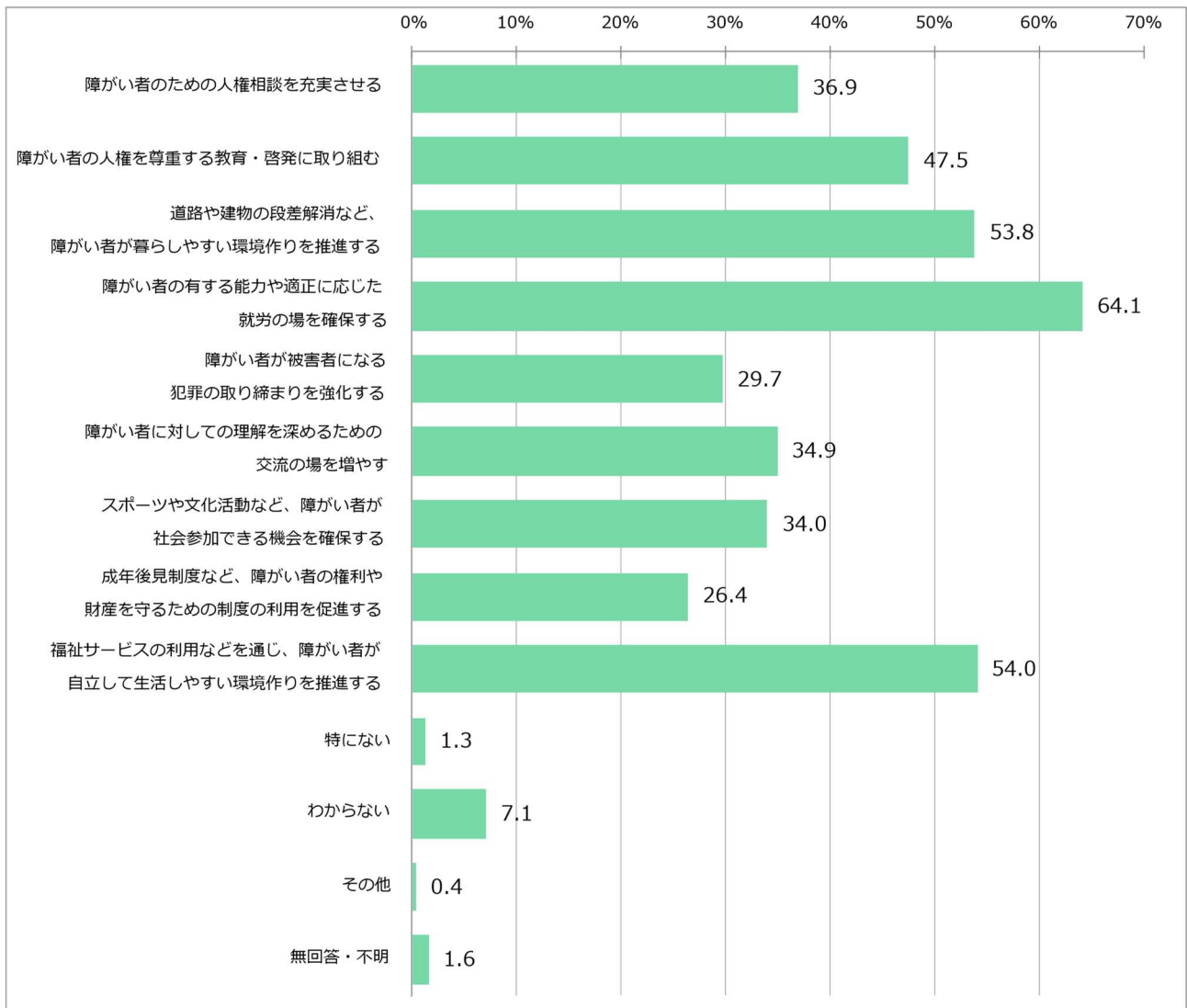
※この設問は前回調査にはありません

「就職・職場において不利な扱いをされること」が 60.2%で最も高く、次いで「家庭や地域社会において偏見や差別的な言動を受けること」が 49.5%となっています。

問17 障がい者をめぐる人権問題について、お答えください。

(2) 障がい者の人権を守るために、どのようなことが必要だと思いますか。

(○はいくつでも)

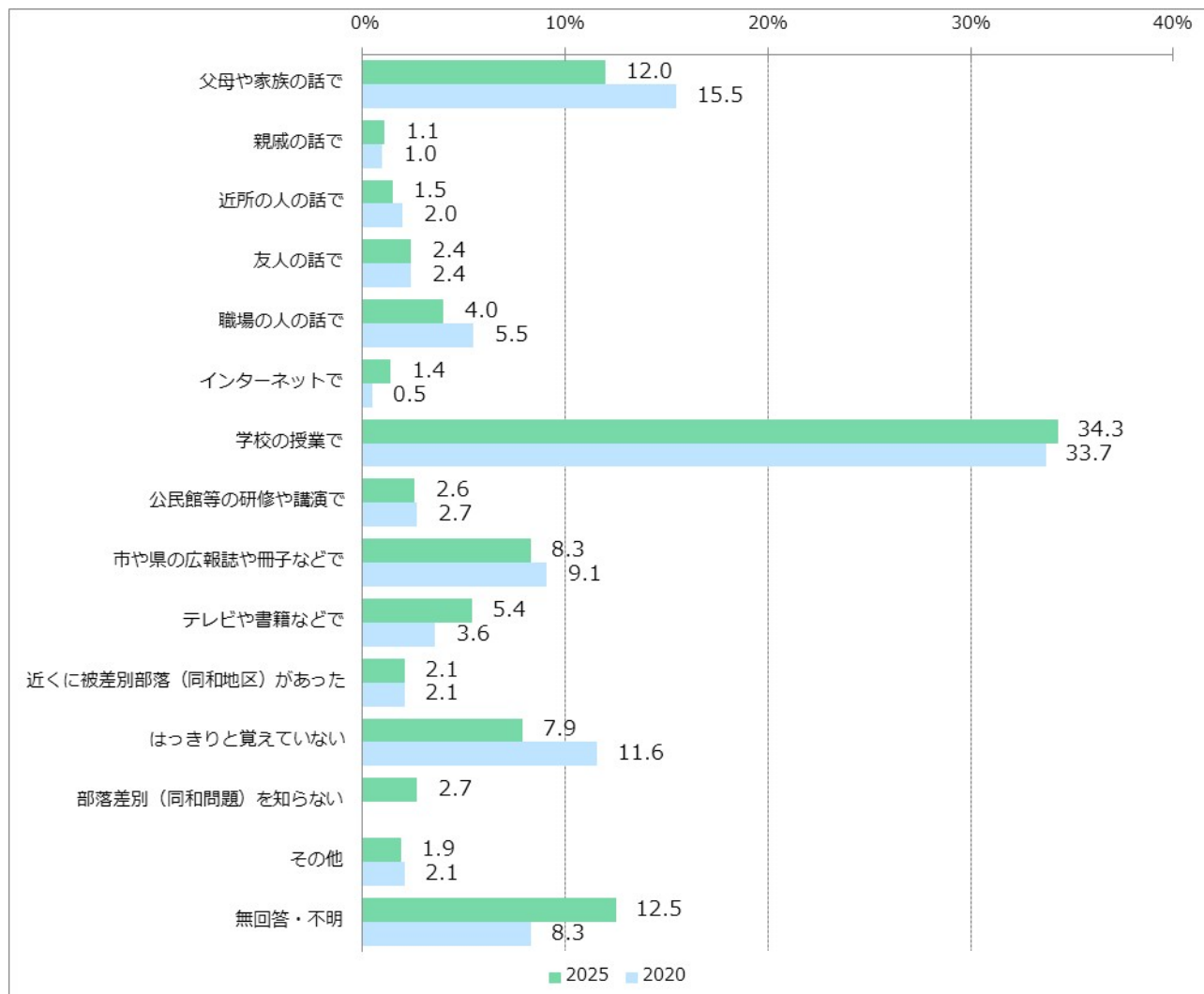


5 部落差別（同和問題）

問18 部落差別（同和問題）についてお答えください。

（1）あなたが、部落差別（同和問題）をはじめて知ったきっかけは何ですか。

（○は1つだけ）



	回答数	父母や家族の話で	親戚の話で	近所の人の話で	友人の話で	職場の人の話で	インターネットで	学校の授業で	公民館等の研修や講演で	市や県の広報誌や冊子などで	テレビや書籍などで	(同和地区)があつた	はつきりとは覚えていない	(同和問題)を知らない	その他	無回答・不明	
市全体	978	12.0%	1.1%	1.5%	2.4%	4.0%	1.4%	34.3%	2.6%	8.3%	5.4%	2.1%	7.9%	2.7%	1.9%	12.5%	
性別	男性	390	13.1%	0.8%	1.0%	3.3%	7.2%	1.0%	28.5%	1.0%	7.4%	6.2%	0.8%	8.7%	3.6%	3.6%	13.8%
	女性	587	11.2%	1.4%	1.9%	1.7%	1.9%	1.7%	38.0%	3.6%	8.9%	4.9%	3.1%	7.3%	2.0%	0.9%	11.6%
年代別	10・20歳代	58	5.2%	-	-	-	3.4%	3.4%	72.4%	-	1.7%	1.7%	1.7%	8.6%	1.7%	-	-
	30歳代	120	8.3%	0.8%	-	0.8%	7.5%	3.3%	47.5%	2.5%	3.3%	5.0%	0.8%	10.8%	4.2%	0.8%	4.2%
	40歳代	151	9.3%	1.3%	-	2.6%	2.0%	1.3%	52.3%	2.6%	2.0%	6.6%	0.7%	6.6%	4.0%	-	8.6%
	50歳代	176	8.5%	-	0.6%	1.1%	2.3%	2.3%	54.5%	2.8%	3.4%	4.0%	1.1%	4.5%	3.4%	1.1%	10.2%
	60歳代	180	11.1%	1.1%	0.6%	4.4%	5.6%	0.6%	25.0%	3.9%	11.1%	5.0%	2.2%	10.6%	1.7%	4.4%	12.8%
	70歳以上	293	18.8%	2.0%	4.4%	2.7%	3.8%	0.3%	5.5%	2.0%	16.0%	6.8%	4.1%	7.5%	1.7%	2.7%	21.5%

※前回調査の選択肢には「部落差別(同和問題)を知らない」がありません

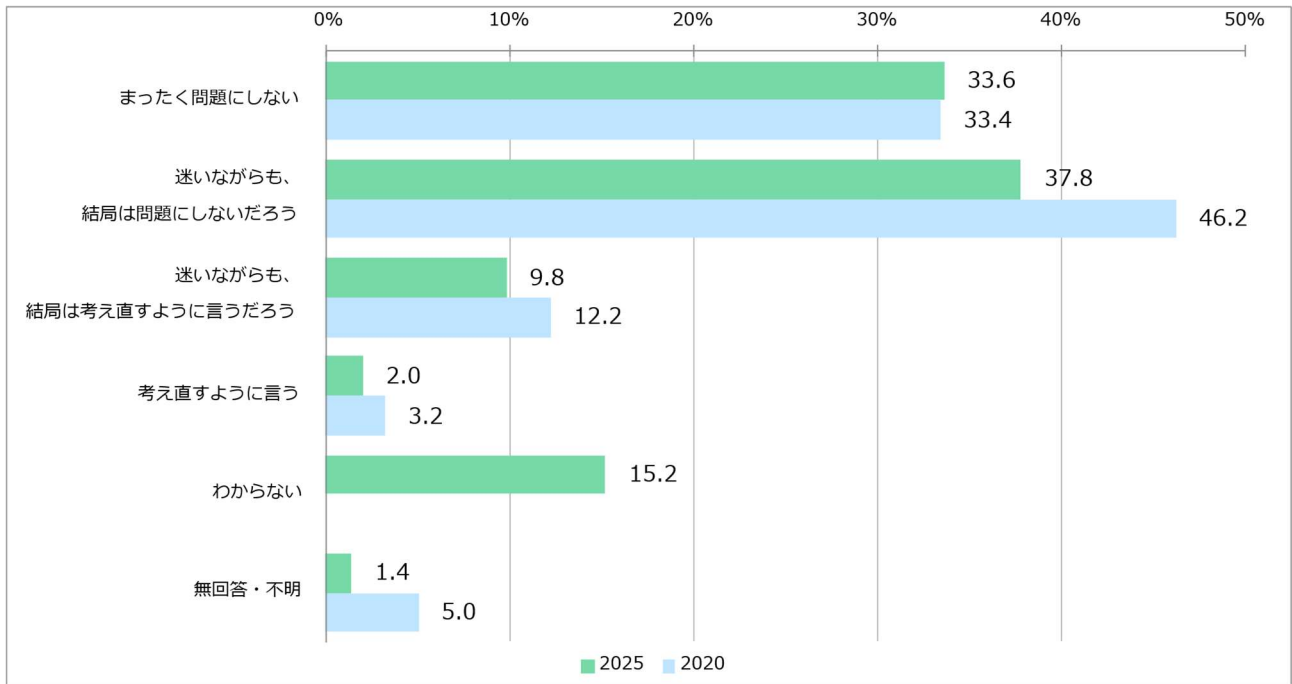
「学校の授業で」が34.3%と最も高く、次いで「父母や家族の話で」が12.0%となっています。また、「部落差別(同和問題)を知らない」が2.7%を占めています。

問18 部落差別（同和問題）についてお答えください。

（2）仮に、あなたのお子さんが、恋愛をし、結婚したいと言っている相手が被差別部落出身者（同和地区出身者）だとわかった場合、

※お子さんがいない場合は、いると仮定してお答えください。

（ア）あなたは、どんな態度を取ると思いますか。（○は1つだけ）



		回答数	まったく問題にしない	迷いながらも、結局は問題にしないだろう	迷いながらも、結局は考え直すように言う	考え直すように言う	わからない	無回答・不明
市全体		978	33.6%	37.8%	9.8%	2.0%	15.2%	1.4%
性別	男性	390	34.6%	35.4%	11.0%	3.6%	14.1%	1.3%
	女性	587	32.9%	39.5%	9.0%	1.0%	16.0%	1.5%
年代別	10・20歳代	58	63.8%	15.5%	3.4%	1.7%	15.5%	-
	30歳代	120	39.2%	27.5%	5.8%	3.3%	23.3%	0.8%
	40歳代	151	39.1%	41.1%	8.6%	0.7%	9.9%	0.7%
	50歳代	176	29.5%	39.2%	8.5%	2.8%	17.6%	2.3%
	60歳代	180	33.3%	45.6%	10.6%	1.7%	8.3%	0.6%
	70歳以上	293	25.3%	39.2%	13.7%	2.0%	17.4%	2.4%

※前回調査の選択肢には「わからない」がありません

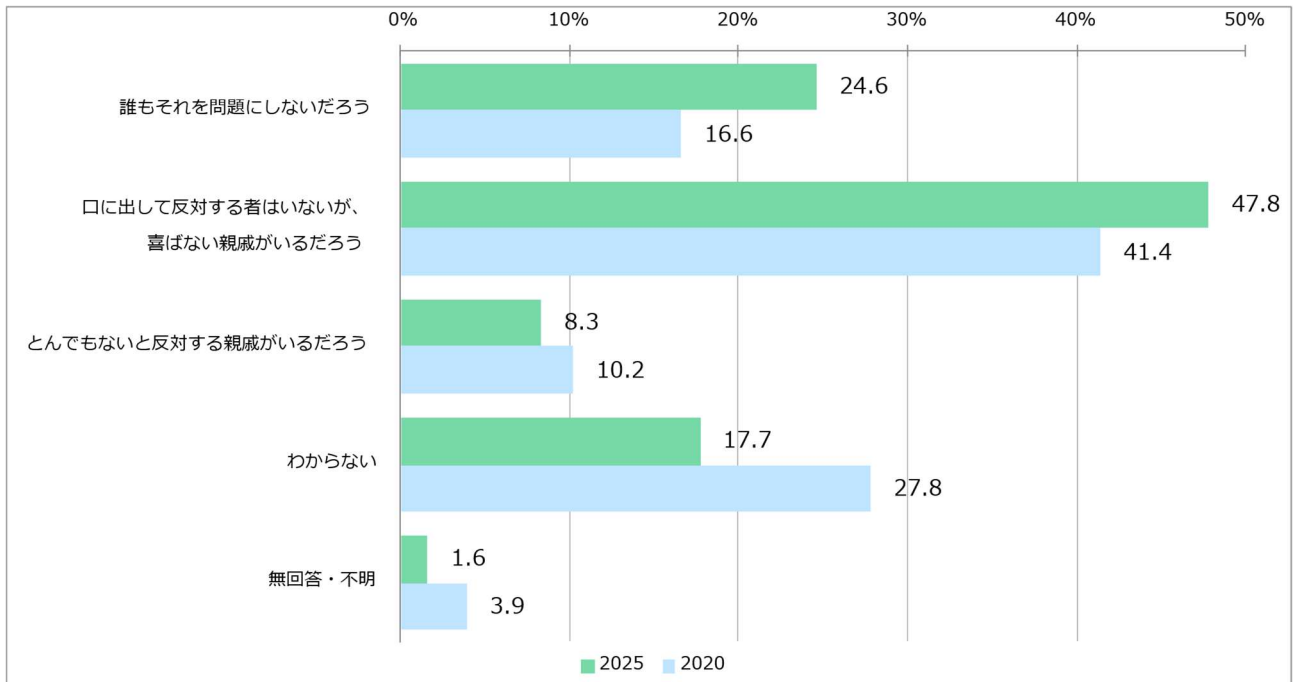
「まったく問題にしない」「迷いながらも、結局は問題にしないだろう」を合わせた割合が71.4%となっており、前回調査(79.6%)より8.2ポイント減少しています。「わからない」と答えた人が2割弱いますが、約7割の人が問題にしないことがうかがえます。

問18 部落差別（同和問題）についてお答えください。

（2）仮に、あなたのお子さんが、恋愛をし、結婚したいと言っている相手が被差別部落出身者（同和地区出身者）だとわかった場合、

※お子さんがいない場合は、いると仮定してお答えください。

（イ）あなたの親戚は、どんな態度を取るとおもいますか。（○は1つだけ）

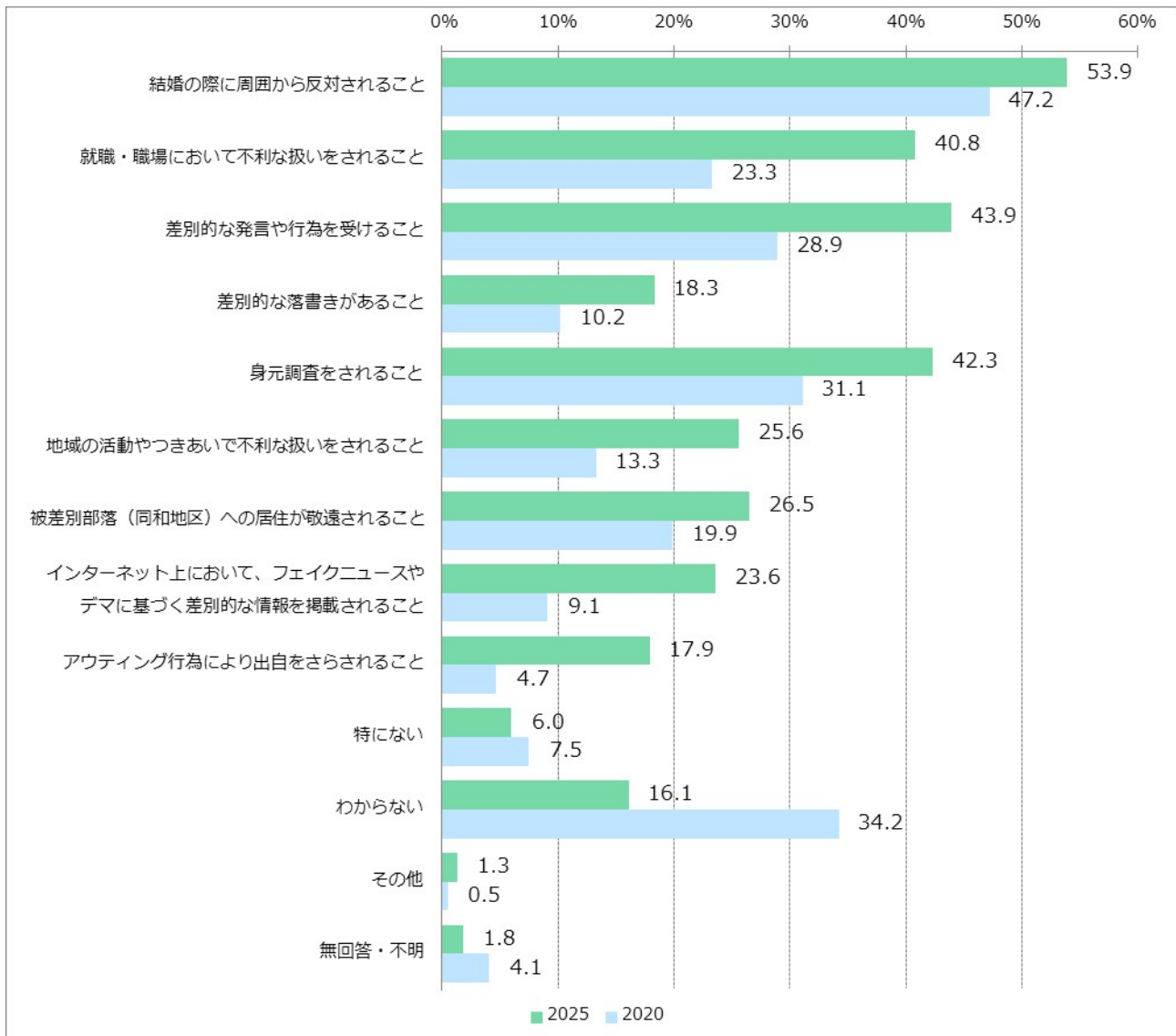


		回答数	誰もそれを問題にしないだろう	親戚が喜ばないが、口に出して反対する	親戚がとんでもないと反対する	わからない	無回答・不明
市全体		978	24.6%	47.8%	8.3%	17.7%	1.6%
性別	男性	390	24.6%	48.7%	8.2%	16.7%	1.8%
	女性	587	24.7%	47.0%	8.3%	18.4%	1.5%
年代別	10・20歳代	58	37.9%	36.2%	3.4%	22.4%	-
	30歳代	120	32.5%	35.0%	12.5%	19.2%	0.8%
	40歳代	151	27.8%	41.7%	9.9%	19.9%	0.7%
	50歳代	176	21.0%	48.9%	9.7%	18.2%	2.3%
	60歳代	180	28.3%	50.6%	8.3%	12.2%	0.6%
	70歳以上	293	17.1%	56.0%	5.8%	18.1%	3.1%

「誰もそれを問題にしないだろう」は前回調査より 8 ポイント増加しています。また、「口に出して反対する者はいないが、喜ばない親戚がいるだろう」は前回調査より 6.4 ポイント増加しています。さらに、「とんでもないと反対する親戚がいるだろう」は前回調査より 1.9 ポイント減少しています。

問18 部落差別（同和問題）についてお答えください。

（3）あなたは、部落差別（同和問題）に関することで、人権上、特に問題があると思うのはどのようなことですか。（〇はいくつでも）



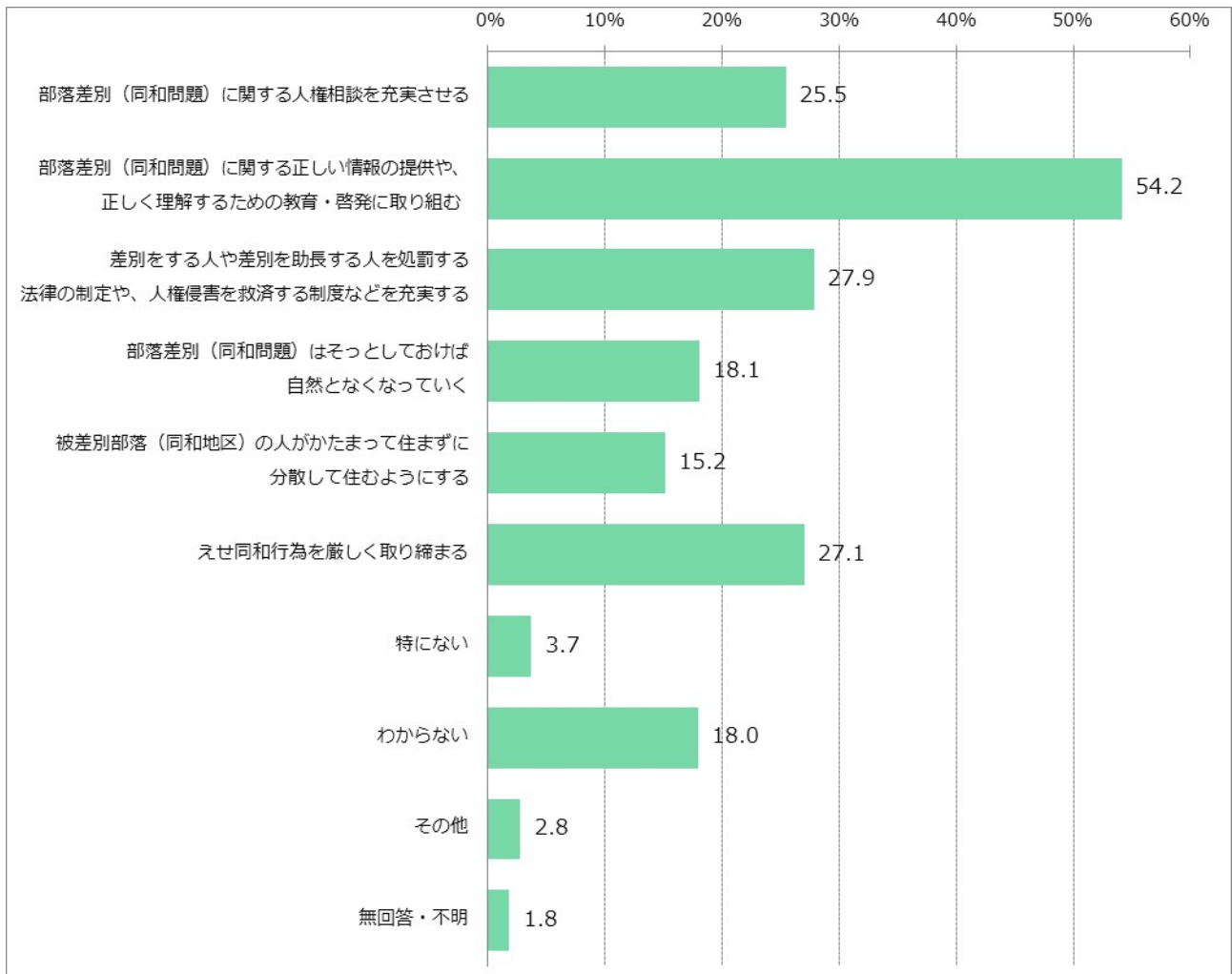
	回答数	結婚の際に周囲から反対されること	就職・職場において不利な扱いをされること	差別的な発言や行為を受けること	差別的な落書きがあること	身元調査をされること	地域の活動やつきあいでの不利な扱いをされること	被差別部落（同和地区）への居住が敬遠されること	インターネット上で、フェイクニュースやデマに基づく差別的な情報を掲載されること	アウトディング行為により出自をさらされること	特にない	わからない	その他	無回答・不明	
市全体	978	53.9%	40.8%	43.9%	18.3%	42.3%	25.6%	26.5%	23.6%	17.9%	6.0%	16.1%	1.3%	1.8%	
性別	男性	390	52.6%	39.2%	45.1%	17.9%	39.7%	26.7%	27.4%	21.5%	14.1%	8.2%	13.6%	1.5%	1.5%
	女性	587	54.7%	41.7%	42.9%	18.6%	44.0%	24.9%	25.7%	24.9%	20.3%	4.6%	17.7%	1.2%	2.0%
年代別	10・20歳代	58	63.8%	46.6%	55.2%	31.0%	43.1%	24.1%	36.2%	37.9%	31.0%	1.7%	12.1%	-	-
	30歳代	120	58.3%	40.0%	52.5%	25.8%	33.3%	33.3%	31.7%	27.5%	20.8%	2.5%	13.3%	0.8%	1.7%
	40歳代	151	56.3%	43.7%	54.3%	22.5%	45.0%	33.1%	30.5%	28.5%	23.8%	2.6%	14.6%	0.7%	0.7%
	50歳代	176	56.3%	47.2%	45.5%	20.5%	44.3%	27.3%	25.6%	27.3%	20.5%	5.1%	19.9%	1.1%	0.6%
	60歳代	180	53.9%	36.7%	42.8%	10.6%	44.4%	20.6%	27.2%	18.9%	10.6%	6.1%	16.1%	2.2%	1.1%
	70歳以上	293	47.4%	37.2%	32.4%	14.0%	42.0%	20.8%	20.5%	17.4%	14.0%	10.6%	16.4%	1.7%	4.1%

※前回調査は「あなたは、同和問題（部落差別）に関することで、現在、どのような問題が起きていると思いますか。」という質問でした

「結婚の際に周囲から反対されること」が 53.9%と最も高く、次いで「差別的な発言や行為を受けること」が 43.9%となっています。

問18 部落差別（同和問題）についてお答えください。

（4）あなたは、部落差別（同和問題）を解決するためには、どのようなことが必要だと思いますか。（〇はいくつでも）



	回答数	部落差別（同和問題）に関する人権相談を充実させる	部落差別（同和問題）に関する正しい情報の提供や、正しく理解するための教育・啓発に取り組む	差別をする人や差別を助長する人を処罰する法律の制定や、人権侵害を救済する制度などを充実する	部落差別（同和問題）はそっとしておけば自然となくなっていく	被差別部落（同和地区）の人がかたまって住みやすいようにする	厳しく取り締まる	えせ同和行為を	特になし	わからない	その他	無回答・不明
市全体	978	25.5%	54.2%	27.9%	18.1%	15.2%	27.1%	3.7%	18.0%	2.8%	1.8%	
性別	男性	390	24.9%	52.8%	27.9%	18.2%	13.8%	32.6%	4.4%	13.8%	3.8%	1.8%
	女性	587	25.9%	55.2%	27.9%	18.1%	16.2%	23.5%	3.2%	20.6%	2.0%	1.9%
年代別	10・20歳代	58	41.4%	62.1%	44.8%	20.7%	17.2%	32.8%	3.4%	12.1%	1.7%	-
	30歳代	120	21.7%	46.7%	34.2%	15.8%	12.5%	28.3%	2.5%	18.3%	2.5%	1.7%
	40歳代	151	25.8%	55.0%	37.1%	16.6%	16.6%	33.8%	1.3%	16.6%	2.0%	0.7%
	50歳代	176	28.4%	58.0%	30.1%	16.5%	20.5%	27.3%	2.8%	22.2%	2.3%	0.6%
	60歳代	180	23.3%	58.3%	27.8%	12.8%	10.6%	22.8%	2.8%	16.1%	3.3%	1.1%
	70歳以上	293	23.2%	50.5%	16.0%	23.5%	15.0%	24.6%	6.5%	18.4%	3.4%	4.1%

※この設問は前回調査にはありません

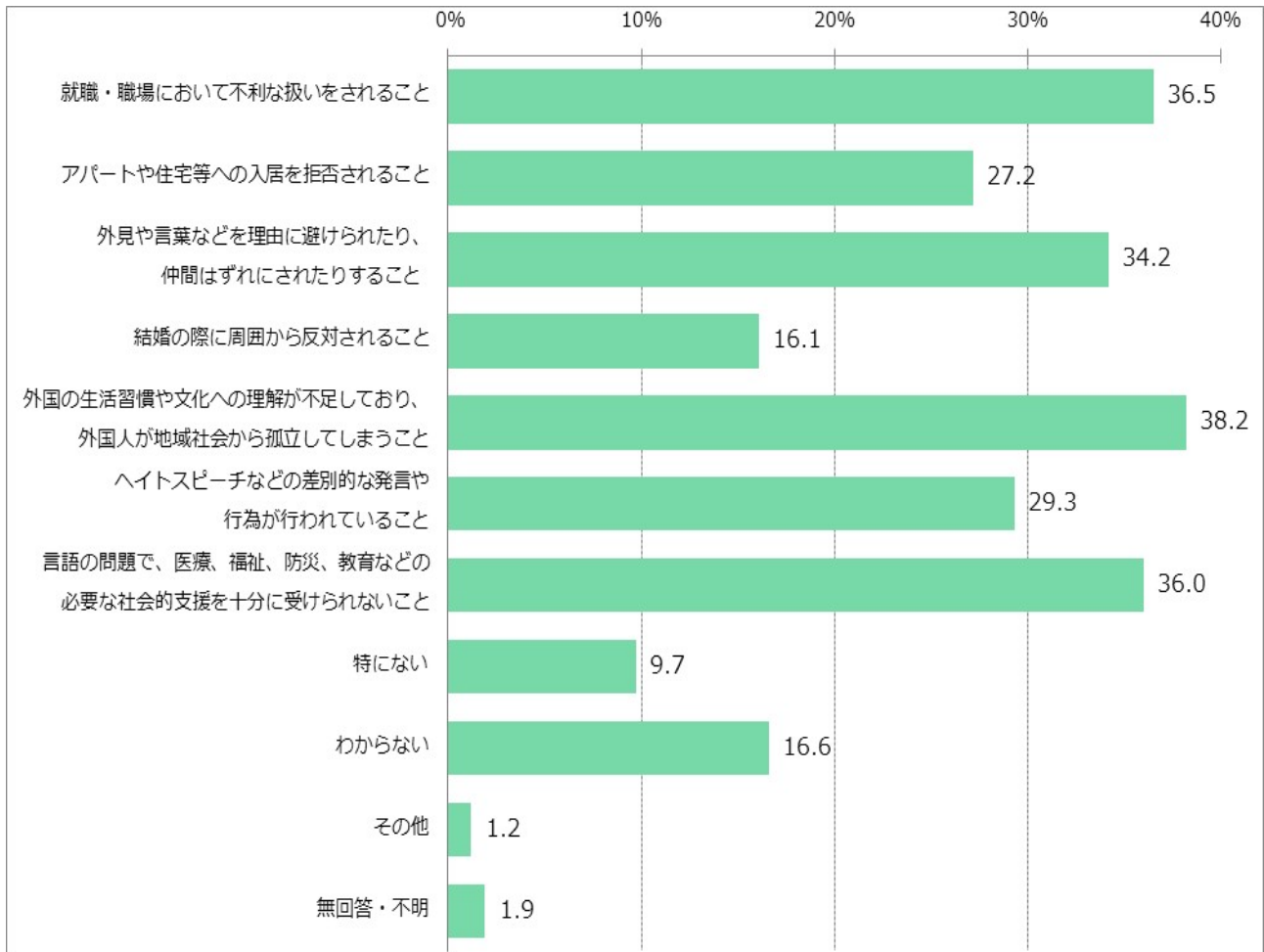
「部落差別(同和問題)に関する正しい情報の提供や、正しく理解するための教育・啓発に取り組む」が54.2%と最も高く、次いで「差別をする人や差別を助長する人を処罰する法律の制定や、人権侵害を救済する制度などを充実する」が27.9%となっています。

しかし、「部落差別(同和問題)はそっとしておけば自然となくなっていく」と2割弱の人が答えています。

6 外国人の人権問題

問19 外国人をめぐる人権問題について、お答えください。

(1) あなたは、日本に居住する外国人に関することで、人権上、特に問題があると思うのはどのようなことですか。(〇はいくつでも)



	回答数	就職・職場において不利な扱いをされること	アパートや住宅等への入居を拒否されること	理由外見や言葉などを避けられなかったり、仲間は避けられたりすること	結婚の際に周囲から反対されること	外国の生活習慣や文化への理解が不足しており、外国人が地域社会から孤立してしまうこと	差別的な発言や行為が行われていること	ハイトスピーチなどの十分な受けられないこと	福祉、防災、教育などの必要な社会的支援を十分に受けられないこと	言語の問題で、医療、福祉、防災、教育などの必要な社会的支援を十分に受けられないこと	特になし	わからない	その他	無回答・不明
市全体	978	36.5%	27.2%	34.2%	16.1%	38.2%	29.3%	36.0%	9.7%	16.6%	1.2%	1.9%		
性別	男性	390	32.6%	26.9%	34.1%	15.6%	39.7%	28.7%	32.6%	11.3%	14.1%	1.8%	2.1%	
	女性	587	39.0%	27.3%	34.1%	16.2%	37.3%	29.6%	38.3%	8.7%	18.2%	0.9%	1.9%	
年代別	10・20歳代	58	43.1%	31.0%	55.2%	22.4%	46.6%	31.0%	31.0%	6.9%	8.6%	-	-	
	30歳代	120	32.5%	24.2%	38.3%	13.3%	35.8%	27.5%	28.3%	12.5%	10.8%	0.8%	1.7%	
	40歳代	151	43.7%	29.1%	40.4%	22.5%	38.4%	37.7%	35.1%	7.3%	14.6%	0.7%	0.7%	
	50歳代	176	40.3%	30.1%	35.8%	15.3%	43.8%	34.1%	36.4%	9.1%	16.5%	1.1%	0.6%	
	60歳代	180	36.1%	28.3%	28.3%	14.4%	38.9%	29.4%	40.6%	7.2%	17.8%	-	1.1%	
	70歳以上	293	31.1%	24.2%	27.6%	14.0%	33.8%	22.5%	37.5%	12.3%	20.8%	2.7%	4.4%	

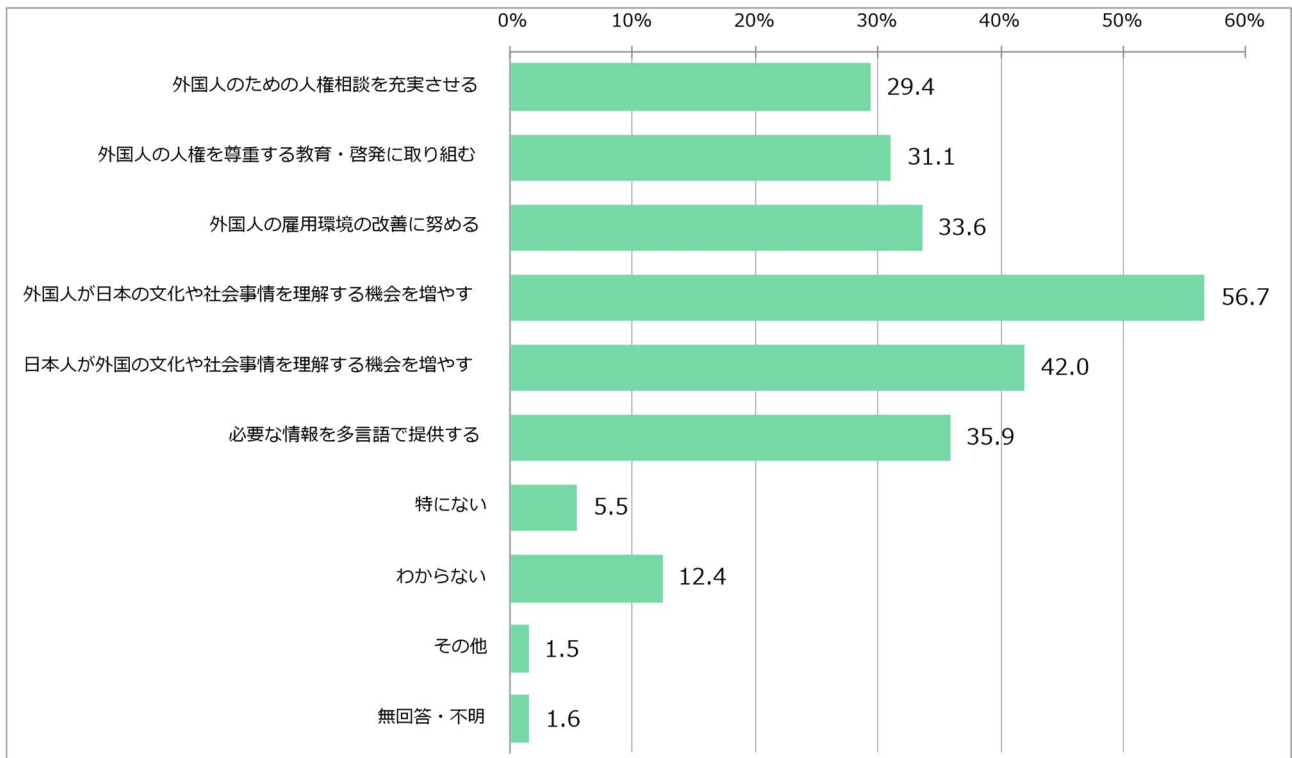
※この設問は前回調査にはありません

「外国の生活習慣や文化への理解が不足しており、外国人が地域社会から孤立してしまうこと」が38.2%で最も高く、次いで「就職・職場において不利な扱いをされること」が36.5%となっています。また、「言語の問題で、医療、福祉、防災、教育などの必要な社会的支援を十分に受けられないこと」が36.0%となっています。

問19 外国人をめぐる人権問題について、お答えください。

(2) 日本に居住する外国人の人権を守るために、どのようなことが必要だと思いますか。

(○はいくつでも)



	回答数	外国人のための人権相談を充実させる	外国人の人権を尊重する教育・啓発に取り組む	外国人の雇用環境の改善に努める	外国人が日本の文化や社会事情を理解する機会を増やす	日本人が外国の文化や社会事情を理解する機会を増やす	必要な情報を多言語で提供する	特にない	わからない	その他	無回答・不明	
市全体	978	29.4%	31.1%	33.6%	56.7%	42.0%	35.9%	5.5%	12.4%	1.5%	1.6%	
性別	男性	390	29.7%	32.8%	32.6%	56.2%	40.8%	30.3%	6.9%	10.3%	2.6%	1.8%
	女性	587	29.3%	30.0%	34.4%	57.2%	42.9%	39.7%	4.6%	13.6%	0.9%	1.5%
年代別	10・20歳代	58	31.0%	34.5%	36.2%	50.0%	39.7%	43.1%	5.2%	8.6%	-	-
	30歳代	120	22.5%	26.7%	31.7%	45.8%	39.2%	30.8%	9.2%	10.0%	1.7%	0.8%
	40歳代	151	27.8%	30.5%	33.1%	58.3%	45.7%	42.4%	6.6%	8.6%	3.3%	0.7%
	50歳代	176	34.7%	37.5%	33.0%	56.8%	48.9%	36.4%	5.1%	13.6%	1.1%	0.6%
	60歳代	180	27.2%	27.8%	37.2%	61.1%	43.9%	37.8%	3.9%	12.8%	1.7%	1.1%
	70歳以上	293	31.1%	30.7%	32.4%	59.0%	36.5%	31.7%	4.8%	15.0%	1.0%	3.8%

※この設問は前回調査にはありません

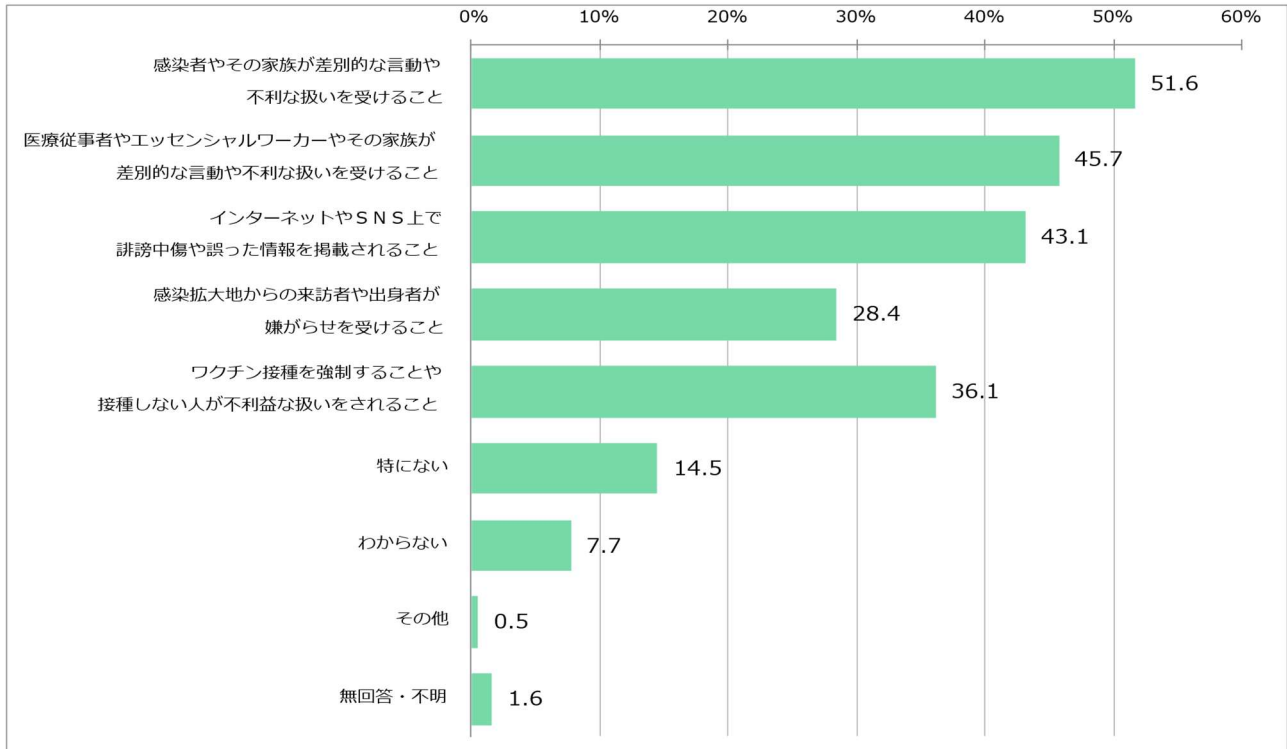
「外国人が日本の文化や社会事情を理解する機会を増やす」が 56.7%で最も高く、次いで「日本人が外国の文化や社会事情を理解する機会を増やす」が 42.0%となっています。

7 感染症の患者等に関する人権問題

問20 感染症の患者等に関する人権問題について、お答えください。

(1) 新型コロナウイルス感染症が世界的に大流行していた時期、あなたが、新型コロナウイルス感染症に関することで、人権上、特に問題があったと思うのはどのようなことですか。

(〇はいくつでも)



	回答数	感染者やその家族が差別的な言動や不利な扱いを受けること	医療従事者やエッセンシャルワーカーやその家族が差別的な言動や不利な扱いを受けること	インターネットやSNS上で誹謗中傷や誤った情報を掲載されること	感染拡大地からの来訪者や出身者が嫌がらせを受けること	ワクチン接種を強制することや接種しない人が不利益な扱いをされること	特にない	わからない	その他	無回答・不明
市全体	978	51.6%	45.7%	43.1%	28.4%	36.1%	14.5%	7.7%	0.5%	1.6%
性別										
男性	390	49.0%	39.7%	42.3%	24.4%	30.0%	16.4%	8.7%	0.8%	1.3%
女性	587	53.3%	49.6%	43.6%	31.0%	40.0%	13.3%	7.0%	0.3%	1.9%
年代別										
10・20歳代	58	60.3%	62.1%	56.9%	37.9%	39.7%	6.9%	12.1%	-	-
30歳代	120	55.8%	46.7%	55.8%	35.8%	39.2%	8.3%	5.8%	0.8%	-
40歳代	151	56.3%	48.3%	43.7%	37.7%	43.7%	11.3%	3.3%	1.3%	-
50歳代	176	53.4%	48.9%	43.8%	27.3%	43.2%	13.6%	7.4%	-	1.1%
60歳代	180	46.1%	47.2%	46.1%	27.8%	37.2%	13.9%	6.7%	0.6%	0.6%
70歳以上	293	48.1%	37.9%	32.8%	19.8%	25.3%	21.2%	10.6%	0.3%	4.4%

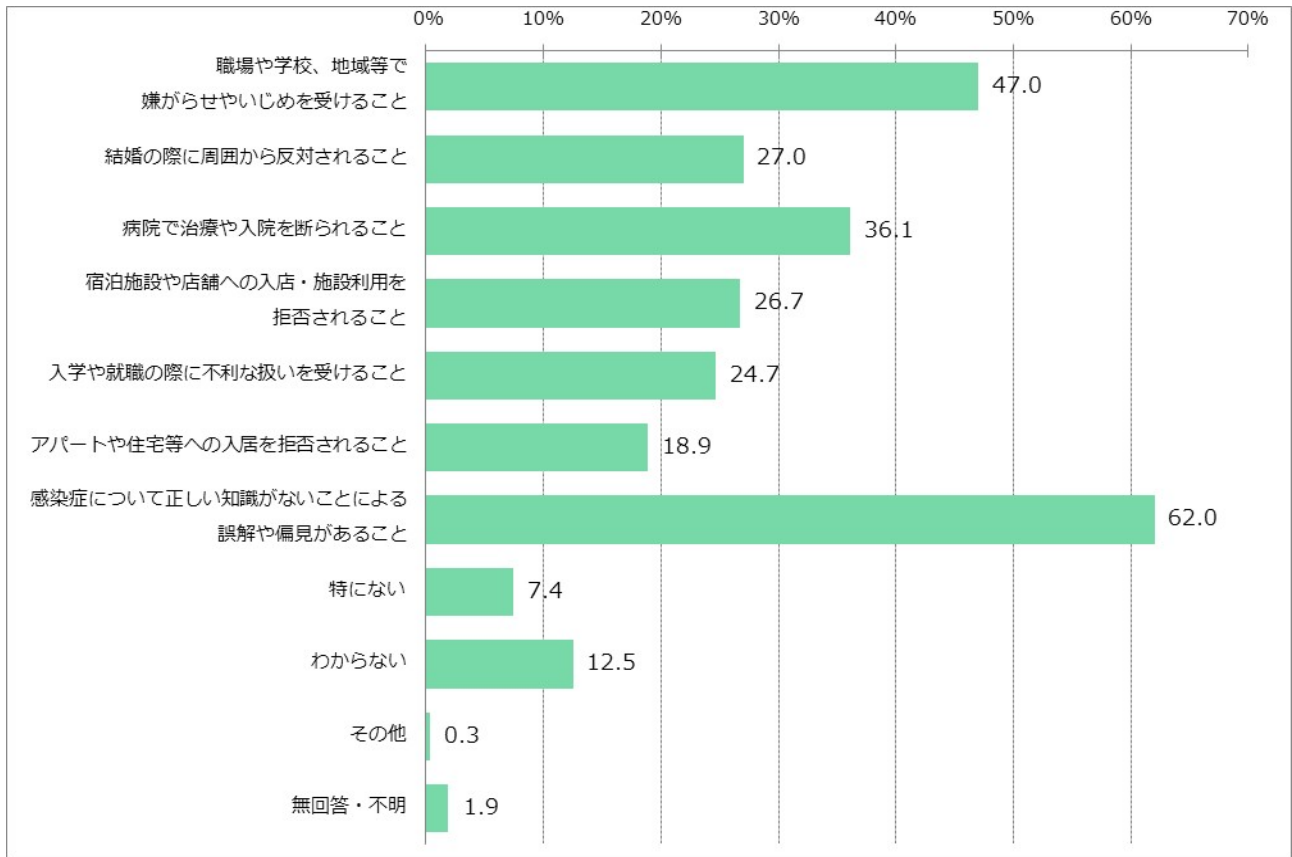
※この設問は前回調査にはありません

「感染者やその家族が差別的な言動や不利な扱いを受けること」が51.6%で最も高く、次いで「医療従事者やエッセンシャルワーカーやその家族が差別的な言動や不利な扱いを受けること」が45.7%となっています。

問20 感染症の患者等に関する人権問題について、お答えください。

(2) あなたは、あらゆる感染症の患者等（エイズ患者、HIV感染者、肝炎ウイルス感染者等）に関する事で、人権上、特に問題があると思うのはどのようなことですか。

(○はいくつでも)



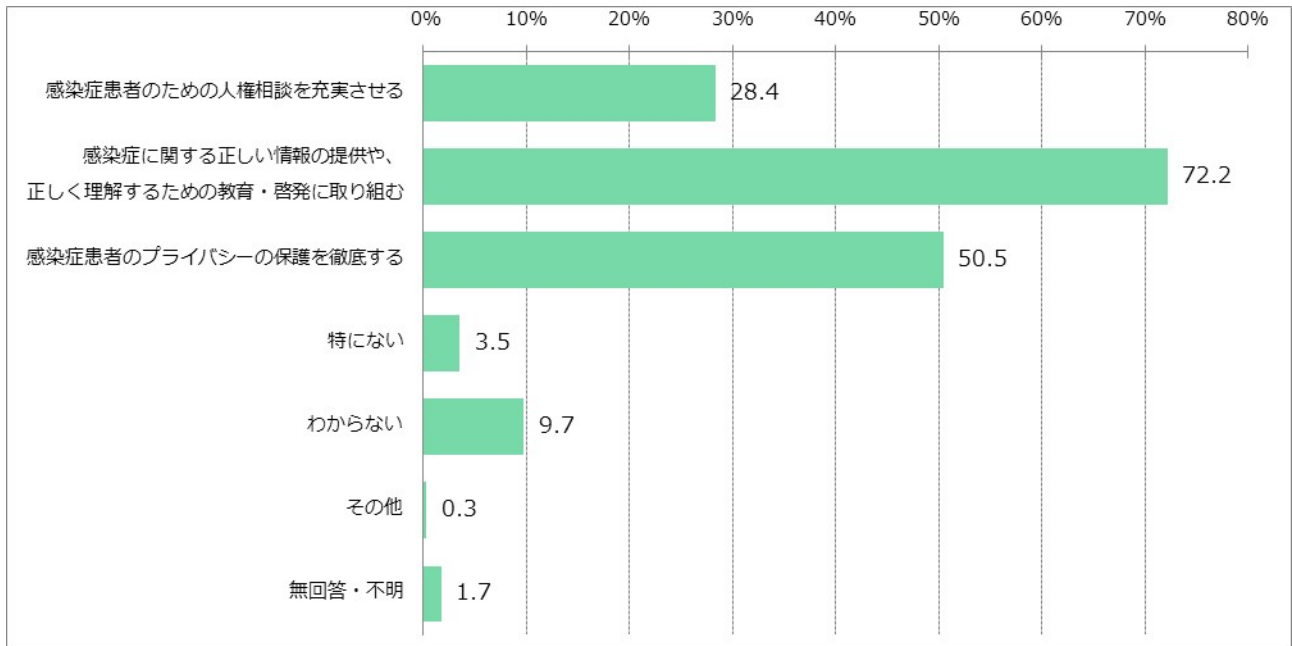
	回答数	地域等 職場や学校、 いじめを受け がらせや	結婚の際に 周囲から	病院で治療 や入院を 断られること	宿泊施設や 店舗への 入店・施設 利用を 拒否されること	入学や就職 の際に不利な 扱いを受けること	アパートや 住宅等への 入居を拒否 されること	誤解や偏見 がないこと による正しい 知識がないこと	特にない	わからない	その他	無回答・不明	
市全体	978	47.0%	27.0%	36.1%	26.7%	24.7%	18.9%	62.0%	7.4%	12.5%	0.3%	1.9%	
性別	男性	390	44.6%	27.4%	33.3%	26.7%	22.3%	17.4%	56.4%	8.2%	13.6%	0.5%	1.3%
	女性	587	48.7%	26.7%	38.0%	26.7%	26.4%	19.9%	65.8%	6.8%	11.6%	0.2%	2.4%
年代別	10・20歳代	58	58.6%	37.9%	32.8%	24.1%	29.3%	20.7%	44.8%	8.6%	15.5%	-	-
	30歳代	120	55.8%	24.2%	26.7%	28.3%	20.0%	17.5%	56.7%	5.0%	12.5%	-	-
	40歳代	151	51.0%	31.8%	41.7%	33.8%	35.1%	22.5%	72.2%	6.0%	7.3%	-	-
	50歳代	176	51.1%	32.4%	39.2%	24.4%	25.6%	18.2%	66.5%	8.0%	9.1%	-	1.1%
	60歳代	180	40.6%	21.1%	40.6%	29.4%	23.3%	16.7%	70.6%	6.7%	11.1%	0.6%	1.1%
	70歳以上	293	40.6%	23.9%	33.1%	22.5%	20.8%	19.1%	54.3%	8.9%	17.4%	0.7%	5.1%

※この設問は前回調査にはありません

「感染症について正しい知識がないことによる誤解や偏見があること」が 62.0%で最も高く、次いで「職場や学校、地域等で嫌がらせやいじめを受けること」が 47.0%となっています。

問20 感染症の患者等に関する人権問題について、お答えください。

(3) あらゆる感染症の患者等の人権を守るために、どのようなことが必要だと思いますか。(〇はいくつでも)



	回答数	感染症患者の人権相談を充実させる	感染症に関する正しい情報の提供や、正しく理解するための教育・啓発に取り組む	プライバシーの保護を徹底する	特にない	わからない	その他	無回答・不明	
市全体	978	28.4%	72.2%	50.5%	3.5%	9.7%	0.3%	1.7%	
性別	男性	390	30.3%	69.5%	45.6%	4.4%	11.0%	0.8%	1.0%
	女性	587	27.3%	74.1%	53.8%	2.9%	8.7%	-	2.2%
年代別	10・20歳代	58	29.3%	74.1%	65.5%	1.7%	8.6%	-	-
	30歳代	120	23.3%	67.5%	54.2%	3.3%	10.0%	1.7%	-
	40歳代	151	23.8%	74.2%	55.0%	5.3%	7.3%	-	0.7%
	50歳代	176	30.7%	75.0%	51.1%	4.0%	8.5%	-	1.1%
	60歳代	180	25.6%	76.7%	46.7%	2.2%	8.3%	-	1.7%
	70歳以上	293	33.1%	68.3%	45.7%	3.4%	12.6%	0.3%	3.8%

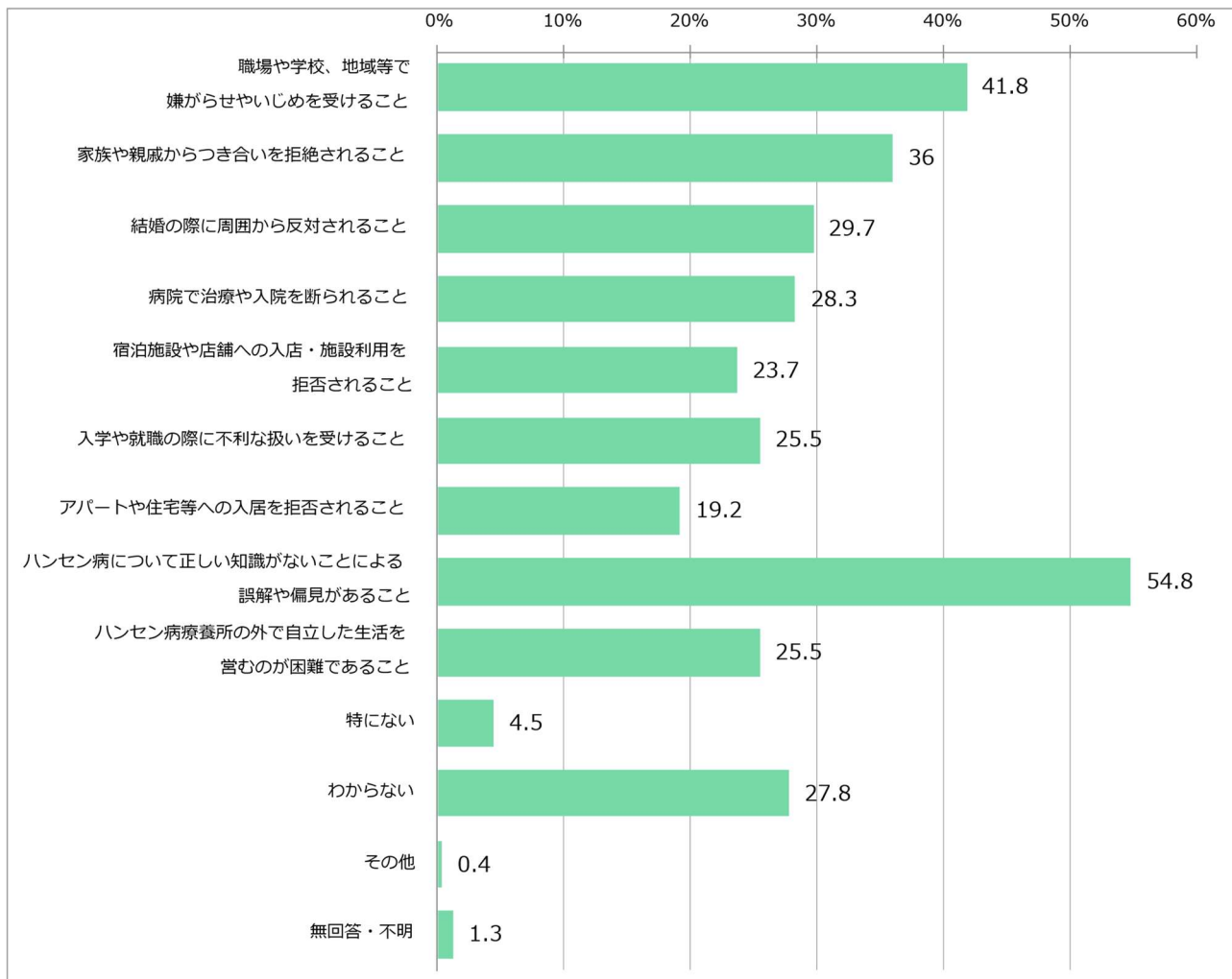
※この設問は前回調査にはありません

「感染症に関する正しい情報の提供や、正しく理解するための教育・啓発に取り組む」が72.2%で最も高く、次いで「感染症患者のプライバシーの保護を徹底する」が50.5%となっています。

8 ハンセン病患者・元患者に関する人権問題

問21 ハンセン病患者・元患者やその家族に関する人権問題について、お答えください。

(1) あなたは、ハンセン病患者・元患者やその家族に関することで、人権上、特に問題があると思うのはどのようなことですか。(〇はいくつでも)

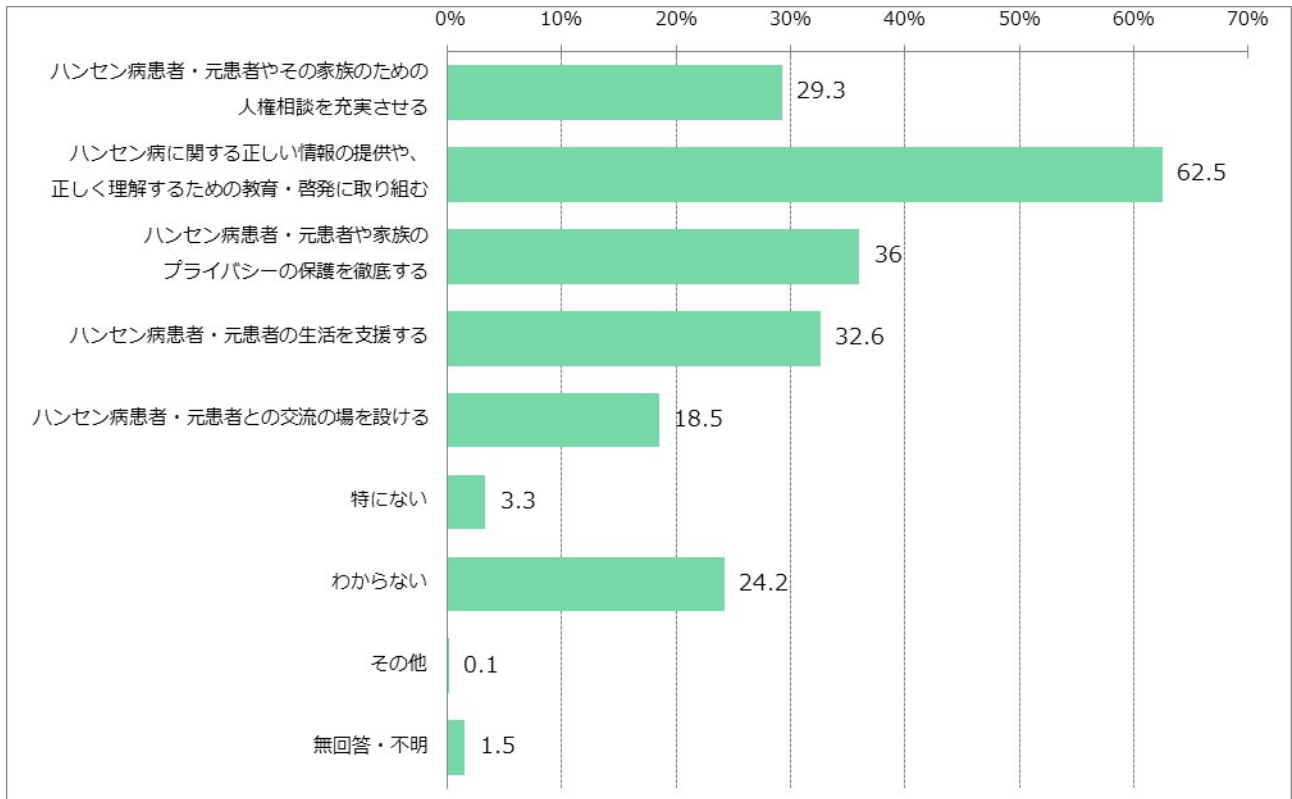


	回答数	職場や学校、地域等で嫌がらせやいじめを受けること	家族や親戚から拒絶されること	結婚の際に周囲から反対されること	病院で治療や入院を断られること	宿泊施設や店舗への入店・施設利用を拒否されること	入学や就職の際に不利な扱いを受けること	アパートや住宅等への入居を拒否されること	ハンセン病について正しい知識がないことによる誤解や偏見があること	ハンセン病治療施設での生活や世帯の外で自立した生活を行うことが困難であること	特になし	わからない	その他	無回答・不明	
市全体	978	41.8%	36.0%	29.7%	28.3%	23.7%	25.5%	19.2%	54.8%	25.5%	4.5%	27.8%	0.4%	1.3%	
性別	男性	390	38.7%	33.8%	28.7%	25.6%	23.1%	23.6%	17.7%	49.5%	18.5%	5.6%	28.5%	0.8%	0.8%
	女性	587	44.0%	37.5%	30.3%	30.2%	24.2%	26.7%	20.3%	58.4%	30.2%	3.7%	27.3%	0.2%	1.7%
年代別	10・20歳代	58	51.7%	44.8%	34.5%	41.4%	31.0%	25.9%	24.1%	43.1%	25.9%	6.9%	31.0%	-	-
	30歳代	120	35.8%	29.2%	21.7%	22.5%	20.0%	22.5%	17.5%	42.5%	22.5%	6.7%	36.7%	-	-
	40歳代	151	43.0%	35.1%	27.8%	31.8%	24.5%	28.5%	21.2%	55.6%	30.5%	2.6%	31.1%	-	-
	50歳代	176	43.2%	40.9%	34.7%	29.5%	22.2%	25.0%	21.0%	54.5%	31.8%	2.3%	29.0%	-	1.1%
	60歳代	180	41.7%	38.3%	32.8%	28.9%	27.8%	25.6%	17.8%	64.4%	27.8%	2.8%	22.2%	1.7%	0.6%
	70歳以上	293	41.0%	33.1%	28.0%	25.3%	21.8%	25.3%	17.7%	56.0%	18.8%	6.5%	24.6%	0.3%	3.4%

※この設問は前回調査にはありません

「ハンセン病について正しい知識がないことによる誤解や偏見があること」が 54.8%で最も高く、次いで「職場や学校、地域等で嫌がらせやいじめを受けること」が 41.8%となっています。

問21 ハンセン病患者・元患者やその家族に関する人権問題について、お答えください。
 (2) ハンセン病患者・元患者やその家族の人権を守るために、どのようなことが必要だと思いますか。(〇はいくつでも)



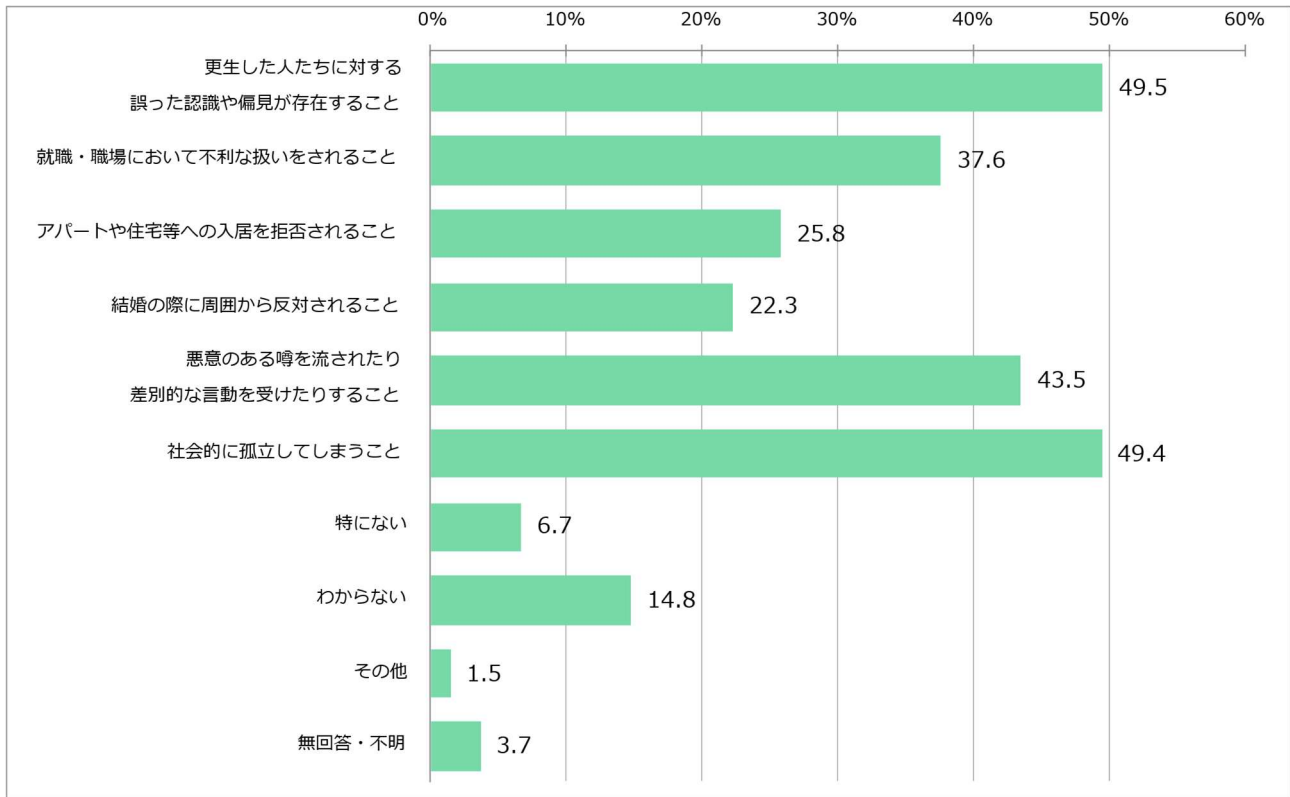
	回答数	ハンセン病患者・元患者やその家族の人権相談を充実させる	ハンセン病に関する正しい情報の提供や、正しく理解するための教育・啓発に取り組む	ハンセン病患者・元患者や家族のプライバシーの保護を徹底する	ハンセン病患者・元患者の生活を支援する	ハンセン病患者・元患者との交流の場を設ける	特にない	わからない	その他	無回答・不明
市全体	978	29.3%	62.5%	36.0%	32.6%	18.5%	3.3%	24.2%	0.1%	1.5%
性別	男性	30.5%	60.0%	33.3%	28.2%	17.7%	3.6%	26.2%	0.3%	0.8%
	女性	28.6%	64.2%	37.8%	35.6%	19.1%	3.1%	22.8%	-	2.0%
年代別	10・20歳代	36.2%	58.6%	50.0%	37.9%	17.2%	5.2%	25.9%	-	-
	30歳代	22.5%	53.3%	35.0%	28.3%	15.8%	5.0%	30.0%	0.8%	-
	40歳代	25.2%	59.6%	35.1%	31.1%	19.9%	1.3%	30.5%	-	-
	50歳代	35.2%	63.6%	38.6%	36.4%	21.0%	2.8%	23.3%	-	1.1%
	60歳代	28.9%	67.2%	35.0%	37.2%	16.7%	1.7%	19.4%	-	0.6%
	70歳以上	29.7%	64.8%	33.1%	29.0%	18.8%	4.4%	21.8%	-	4.1%

※この設問は前回調査にはありません

「ハンセン病に関する正しい情報の提供や、正しく理解するための教育・啓発に取り組む」が 62.5%で最も高く、次いで「ハンセン病患者・元患者や家族のプライバシーの保護を徹底する」が 36.0%となっています。

9 刑を終えて出所した人の人権問題

問22 あなたは、刑を終えて出所した人やその家族に関する事で、人権上、特に問題があると思うのはどのようなことですか。(〇はいくつでも)



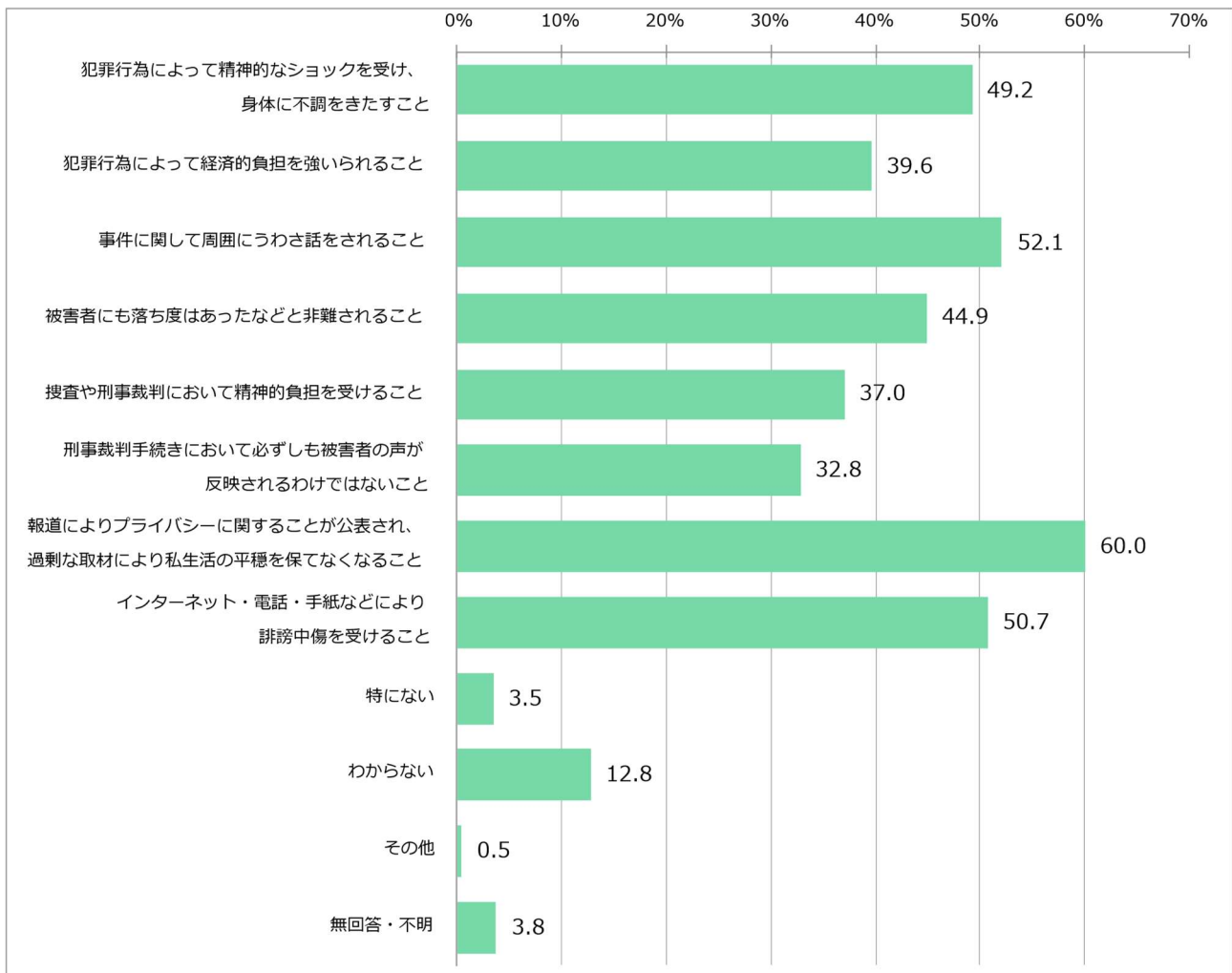
	回答数	更生した人たちに対する誤った認識や偏見が存在すること	就職・職場において不利な扱いをされること	アパートや住宅等への入居を拒否されること	結婚の際に周囲から反対されること	悪意のある噂を流されたり差別的な言動を受けたりすること	社会的に孤立してしまうこと	特にない	わからない	その他	無回答・不明	
市全体	978	49.5%	37.6%	25.8%	22.3%	43.5%	49.4%	6.7%	14.8%	1.5%	3.7%	
性別	男性	390	49.5%	36.7%	24.9%	22.3%	41.0%	44.9%	10.0%	13.6%	2.3%	4.4%
	女性	587	49.6%	38.3%	26.4%	22.3%	45.1%	52.5%	4.6%	15.5%	1.0%	3.2%
年代別	10・20歳代	58	51.7%	39.7%	27.6%	25.9%	50.0%	43.1%	6.9%	13.8%	-	-
	30歳代	120	39.2%	26.7%	18.3%	15.8%	38.3%	41.7%	15.0%	11.7%	0.8%	1.7%
	40歳代	151	42.4%	41.7%	27.8%	26.5%	46.4%	53.0%	7.9%	18.5%	2.6%	-
	50歳代	176	50.6%	35.8%	26.1%	24.4%	42.6%	50.6%	6.3%	14.2%	0.6%	3.4%
	60歳代	180	56.1%	43.9%	28.9%	21.7%	44.4%	55.0%	3.3%	12.8%	1.1%	3.3%
	70歳以上	293	52.2%	36.9%	25.3%	21.2%	42.7%	47.8%	5.1%	16.0%	2.4%	7.5%

※この設問は前回調査にはありません

「更生した人たちに対する誤った認識や偏見が存在すること」が 49.5%で最も高く、次いで「社会的に孤立してしまうこと」が 49.4%となっています。また、「悪意のある噂を流されたり差別的な言動を受けたりすること」が 43.5%となっています。

10 犯罪被害者の人権問題

問23 あなたは、犯罪被害者やその家族に関することで、人権上、特に問題があると思うのはどのようなことですか。(〇はいくつでも)



	回答数	精神的なショックを受け、身体に不調をきたすこと	犯罪行為によって経済的負担を強いられること	事件に関して周囲にうわさ話をされること	落ち度はあったなど、非難されること	捜査や刑事裁判において精神的負担を受けること	刑事裁判手続きにおいて必ずしも被害者の声が反映されるわけではないこと	報道によりプライバシーに関することが公表され、過剰な取材により私生活の平穏を保てなくなる	報道によりプライバシーに関することが公表され、誹謗中傷を受けやすいこと	インターネット・ニュース・電話・手紙などにより	特になし	わからない	その他	無回答・不明
市全体	978	49.2%	39.6%	52.1%	44.9%	37.0%	32.8%	60.0%	50.7%	3.5%	12.8%	0.5%	3.8%	
性別	男性	390	48.2%	42.3%	47.9%	40.5%	37.2%	31.3%	55.1%	44.1%	4.4%	13.3%	0.5%	4.4%
	女性	587	49.9%	37.8%	55.0%	47.9%	37.0%	33.9%	63.4%	55.2%	2.9%	12.3%	0.5%	3.4%
年代別	10・20歳代	58	62.1%	51.7%	65.5%	56.9%	44.8%	37.9%	50.0%	53.4%	-	12.1%	-	-
	30歳代	120	53.3%	45.0%	52.5%	55.0%	40.8%	31.7%	60.0%	55.8%	5.0%	10.8%	0.8%	1.7%
	40歳代	151	55.0%	48.3%	58.9%	53.6%	46.4%	45.0%	63.6%	57.0%	4.0%	9.3%	0.7%	-
	50歳代	176	53.4%	46.0%	55.7%	50.0%	42.6%	39.2%	60.8%	55.1%	2.3%	10.2%	0.6%	2.8%
	60歳代	180	48.9%	38.3%	56.1%	43.3%	37.8%	35.6%	69.4%	55.0%	0.6%	11.7%	-	3.3%
	70歳以上	293	39.6%	27.3%	41.3%	31.7%	25.3%	20.5%	53.9%	39.6%	5.8%	17.7%	0.7%	8.2%

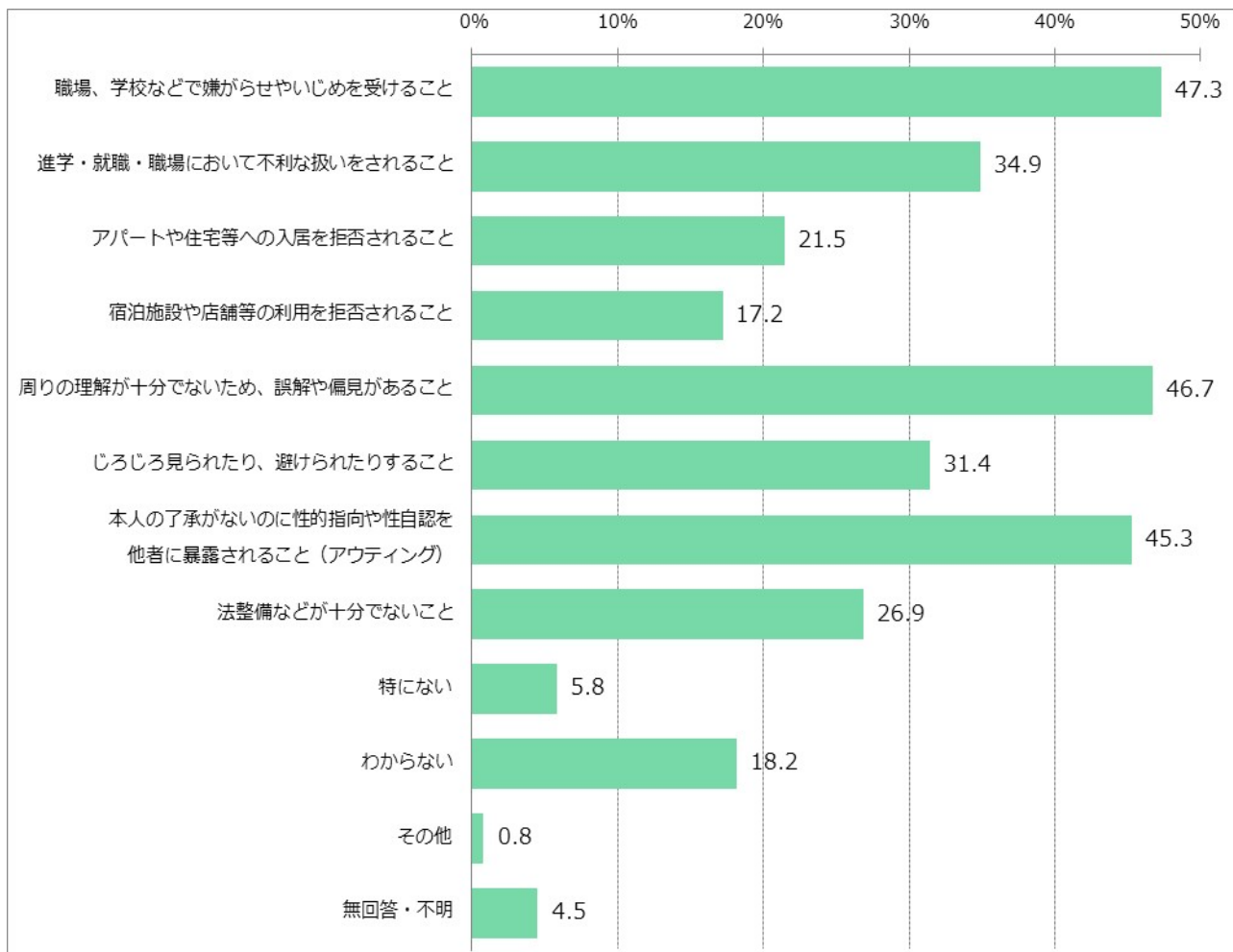
※この設問は前回調査にはありません

「報道によりプライバシーに関することが公表され、過剰な取材により私生活の平穏を保てなくなること」が60.0%で最も高く、次いで「事件に関して周囲にうわさ話をされること」が52.1%となっています。

11 性的マイノリティの人々の人権問題

問24 性的マイノリティの人々の人権問題について、お答えください。

(1) あなたは、性的マイノリティの人々に関することで、人権上、特に問題があると思うのはどのようなことですか。(〇はいくつでも)



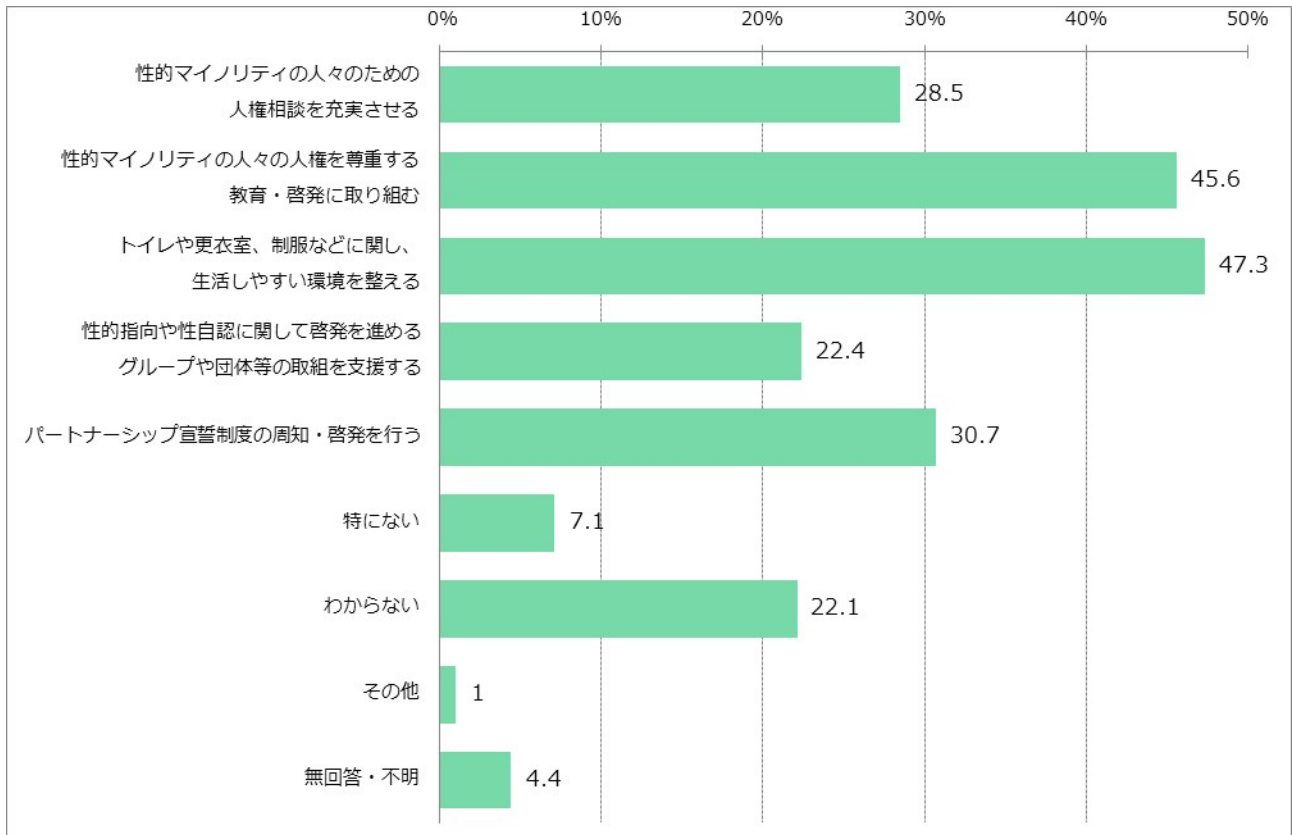
	回答数	嫌がらせやいじめを受けること	職場、学校などで進学・就職・職場に不利な扱いをされていること	アパートや住宅等への入居を拒否されること	宿泊施設や店舗等の利用を拒否されること	誤解や偏見があるため、十分に理解がなれること	避けられたり見られたりすること	本人の了承がないのに性的指向や性自認を他者に暴露されること(アウティング)	法整備などが十分でないこと	特になし	わからない	その他	無回答・不明	
市全体	978	47.3%	34.9%	21.5%	17.2%	46.7%	31.4%	45.3%	26.9%	5.8%	18.2%	0.8%	4.5%	
性別	男性	390	41.8%	33.8%	17.4%	14.4%	41.5%	29.0%	32.8%	20.8%	8.2%	20.5%	1.3%	5.1%
	女性	587	50.9%	35.6%	24.2%	19.1%	50.1%	33.0%	53.5%	30.8%	4.3%	16.7%	0.5%	4.1%
年代別	10・20歳代	58	67.2%	36.2%	25.9%	17.2%	60.3%	46.6%	60.3%	39.7%	-	8.6%	-	-
	30歳代	120	54.2%	33.3%	16.7%	15.0%	44.2%	37.5%	48.3%	27.5%	5.0%	12.5%	-	2.5%
	40歳代	151	53.6%	41.7%	27.8%	27.8%	53.0%	40.4%	63.6%	31.8%	2.6%	11.9%	2.6%	-
	50歳代	176	51.1%	38.1%	26.1%	19.9%	57.4%	34.1%	44.3%	31.8%	4.0%	16.5%	-	3.4%
	60歳代	180	42.8%	31.7%	16.1%	13.3%	45.6%	30.6%	45.0%	23.3%	5.6%	21.1%	0.6%	3.3%
	70歳以上	293	37.9%	31.7%	19.8%	13.3%	36.2%	20.1%	32.4%	20.8%	10.2%	24.9%	1.0%	9.9%

※この設問は前回調査にはありません

「職場、学校などで嫌がらせやいじめを受けること」が 47.3%で最も高く、次いで「周りの理解が十分でないため、誤解や偏見があること」が 46.7%となっています。また、「本人の了承がないのに性的指向や性自認を他者に暴露されること(アウティング)」が 45.3%となっています。

問24 性的マイノリティの人々の人権問題について、お答えください。

(2) 性的マイノリティの人々の人権を守るために、どのようなことが必要だと思いますか。
(〇はいくつでも)



	回答数	性的マイノリティの人々のための人権相談を充実させる	性的マイノリティの人々の人権を尊重する教育・啓発に取り組む	トイレや更衣室、制服などに関し、生活しやすい環境を整える	性的指向や性自認に関して啓発を進めるグループや団体等の取組を支援する	パートナーシップ宣誓制度の周知・啓発を行う	特にない	わからない	その他	無回答・不明
市全体	978	28.5%	45.6%	47.3%	22.4%	30.7%	7.1%	22.1%	1.0%	4.4%
性別										
男性	390	27.2%	43.6%	37.2%	19.5%	25.4%	9.2%	24.9%	1.0%	5.1%
女性	587	29.5%	47.0%	54.2%	24.4%	34.2%	5.6%	20.1%	1.0%	3.9%
年代別										
10・20歳代	58	44.8%	51.7%	55.2%	37.9%	43.1%	1.7%	17.2%	-	-
30歳代	120	26.7%	37.5%	50.0%	22.5%	34.2%	5.8%	17.5%	1.7%	2.5%
40歳代	151	30.5%	49.7%	55.0%	27.8%	37.1%	2.6%	17.9%	1.3%	0.7%
50歳代	176	30.7%	54.0%	50.6%	25.6%	36.9%	8.5%	19.3%	0.6%	2.8%
60歳代	180	25.6%	46.7%	48.9%	19.4%	29.4%	5.0%	23.9%	0.6%	3.3%
70歳以上	293	25.6%	39.9%	37.9%	16.4%	20.5%	11.3%	27.6%	1.4%	9.6%

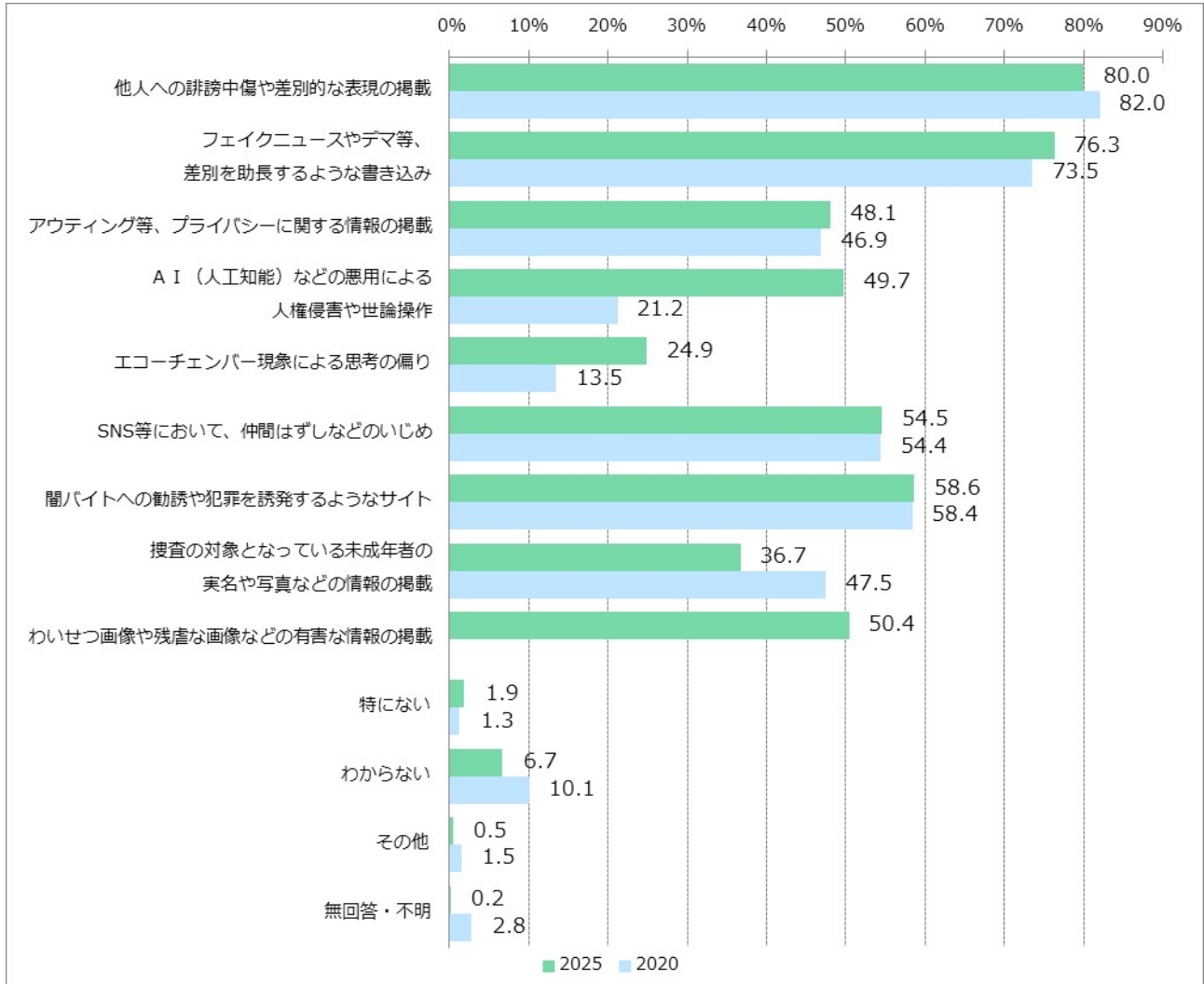
※この設問は前回調査にはありません

「トイレや更衣室、制服などに関し、生活しやすい環境を整える」が 47.3%で最も高く、次いで「性的マイノリティの人々の人権を尊重する教育・啓発に取り組む」が 45.6%となっています。

12 インターネット上の人権侵害

問25 インターネット上（SNS等を含む）の人権侵害について、お答えください。

（1）あなたは、インターネット上の人権侵害に関することで、特に問題があると思うのはどのようなことですか。（〇はいくつでも）



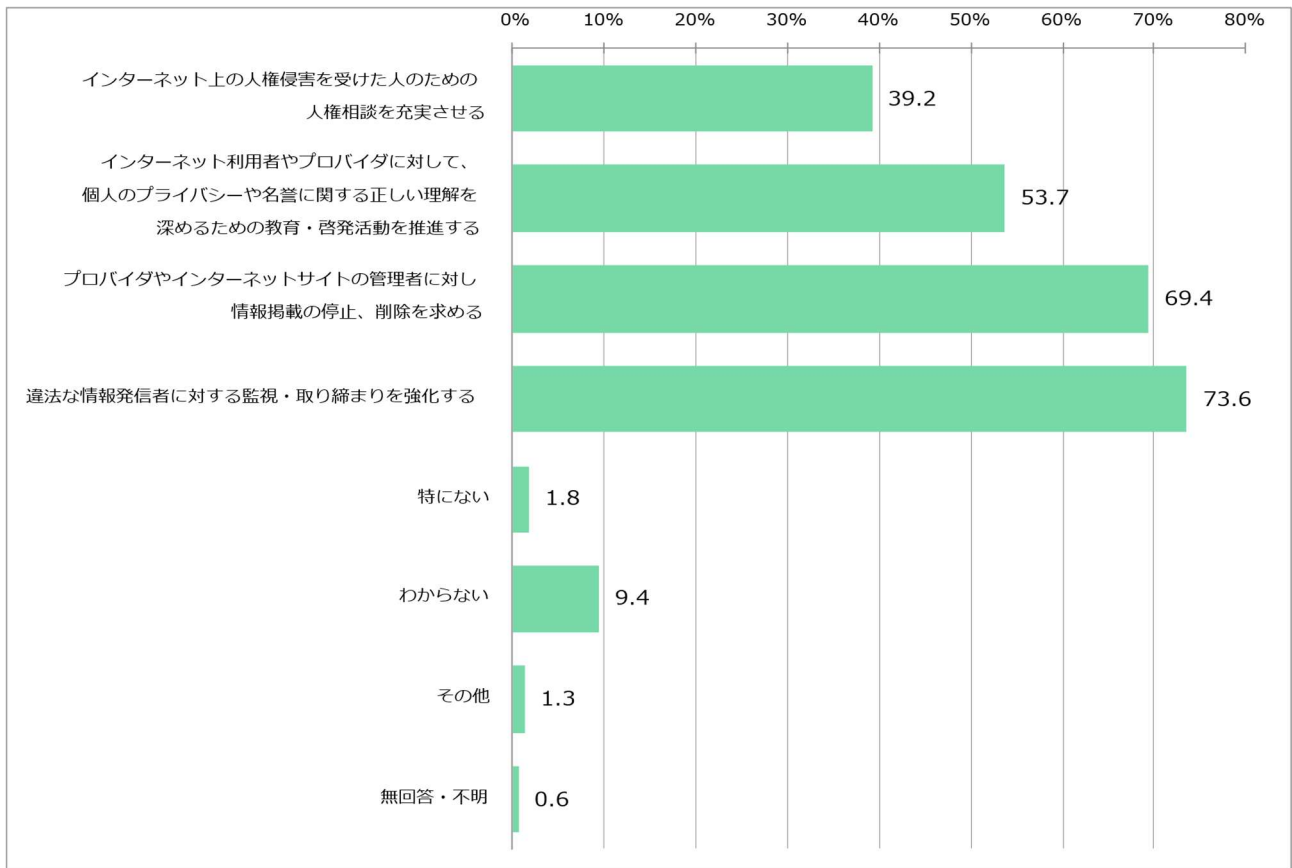
	回答数	他人への誹謗中傷や差別的な表現の掲載	フェイクニュースやデマ等、差別を助長するような書き込み	プライバシー情報に関するアウトサイディング等	AI(人工知能)などの悪用による人権侵害や世論操作	エコチンバイオリバイション現象による思考の偏り	SNS等において、仲間はずしなどのいじめ	犯罪を誘発するようないんサイト	捜査の対象となっていない未成年者の実名や写真などの情報の掲載	わいせつ画像や残虐な画像などの有害な情報の掲載	特になし	わからない	その他	無回答・不明	
市全体	978	80.0%	76.3%	48.1%	49.7%	24.9%	54.5%	58.6%	36.7%	50.4%	1.9%	6.7%	0.5%	0.2%	
性別	男性	390	80.3%	75.4%	45.4%	46.7%	24.6%	51.0%	54.6%	30.0%	41.3%	3.1%	6.2%	0.5%	-
	女性	587	79.7%	76.8%	49.7%	51.6%	25.0%	56.7%	61.3%	41.2%	56.6%	1.2%	7.2%	0.5%	0.3%
年代別	10・20歳代	58	82.8%	75.9%	56.9%	69.0%	31.0%	58.6%	56.9%	37.9%	58.6%	1.7%	6.9%	-	-
	30歳代	120	76.7%	78.3%	55.8%	54.2%	28.3%	52.5%	55.8%	35.0%	45.0%	2.5%	5.0%	0.8%	-
	40歳代	151	80.8%	78.8%	58.3%	53.6%	28.5%	61.6%	62.9%	40.4%	55.0%	0.7%	3.3%	0.7%	-
	50歳代	176	81.8%	81.3%	53.4%	52.3%	29.5%	54.5%	66.5%	40.3%	50.0%	1.1%	5.1%	-	-
	60歳代	180	85.6%	80.0%	46.7%	47.8%	23.3%	56.1%	62.8%	40.6%	55.6%	0.6%	3.3%	-	-
	70歳以上	293	75.8%	68.9%	35.5%	41.6%	18.8%	49.8%	50.5%	30.7%	45.7%	3.8%	12.3%	1.0%	0.7%

※前回調査の選択肢には「わいせつ画像や残虐な画像などの有害な情報の掲載」がありません

「他人への誹謗中傷や差別的な表現の掲載」が 80.0%で最も高く、次いで「フェイクニュースやデマ等、差別を助長するような書き込み」が 76.3%となっています。

また、「AI(人工知能)などの悪用による人権侵害や世論操作」の割合が前回調査より 28.5 ポイント増加しています。

問25 インターネット上（SNS等を含む）の人権侵害について、お答えください。
 （2）インターネット上の人権侵害を解決するために、どのようなことが必要だと思いますか。（〇はいくつでも）



	回答数	インターネット上の人権侵害を受けた人への人権相談を充実させる	インターネット利用者やプロバイダに対して、個人のプライバシーや名誉に関する正しい理解を深めるための教育・啓発活動を推進する	プロバイダやインターネットサイトの管理者に対し情報掲載の停止、削除を求める	違法な情報発信者に対する監視・取り締まりを強化する	特にない	わからない	その他	無回答・不明
市全体	978	39.2%	53.7%	69.4%	73.6%	1.8%	9.4%	1.3%	0.6%
性別	男性	36.2%	53.6%	65.1%	71.3%	2.8%	8.2%	2.3%	0.3%
	女性	41.2%	53.8%	72.4%	75.3%	1.2%	10.1%	0.7%	0.9%
年代別	10・20歳代	48.3%	62.1%	72.4%	70.7%	1.7%	8.6%	-	-
	30歳代	37.5%	50.0%	67.5%	72.5%	3.3%	7.5%	1.7%	-
	40歳代	38.4%	60.3%	78.1%	79.5%	0.7%	4.0%	1.3%	-
	50歳代	45.5%	58.0%	69.3%	73.9%	1.7%	8.5%	1.7%	-
	60歳代	40.6%	54.4%	79.4%	84.4%	0.6%	6.7%	-	0.6%
	70歳以上	33.8%	47.1%	59.0%	64.8%	2.7%	15.4%	2.0%	1.7%

※この設問は前回調査にはありません

「違法な情報発信者に対する監視・取り締まりを強化する」が 73.6%で最も高く、次いで「プロバイダやインターネットサイトの管理者に対し情報掲載の停止、削除を求める」が 69.4%となっています。