

## 第2章 調査結果の概要

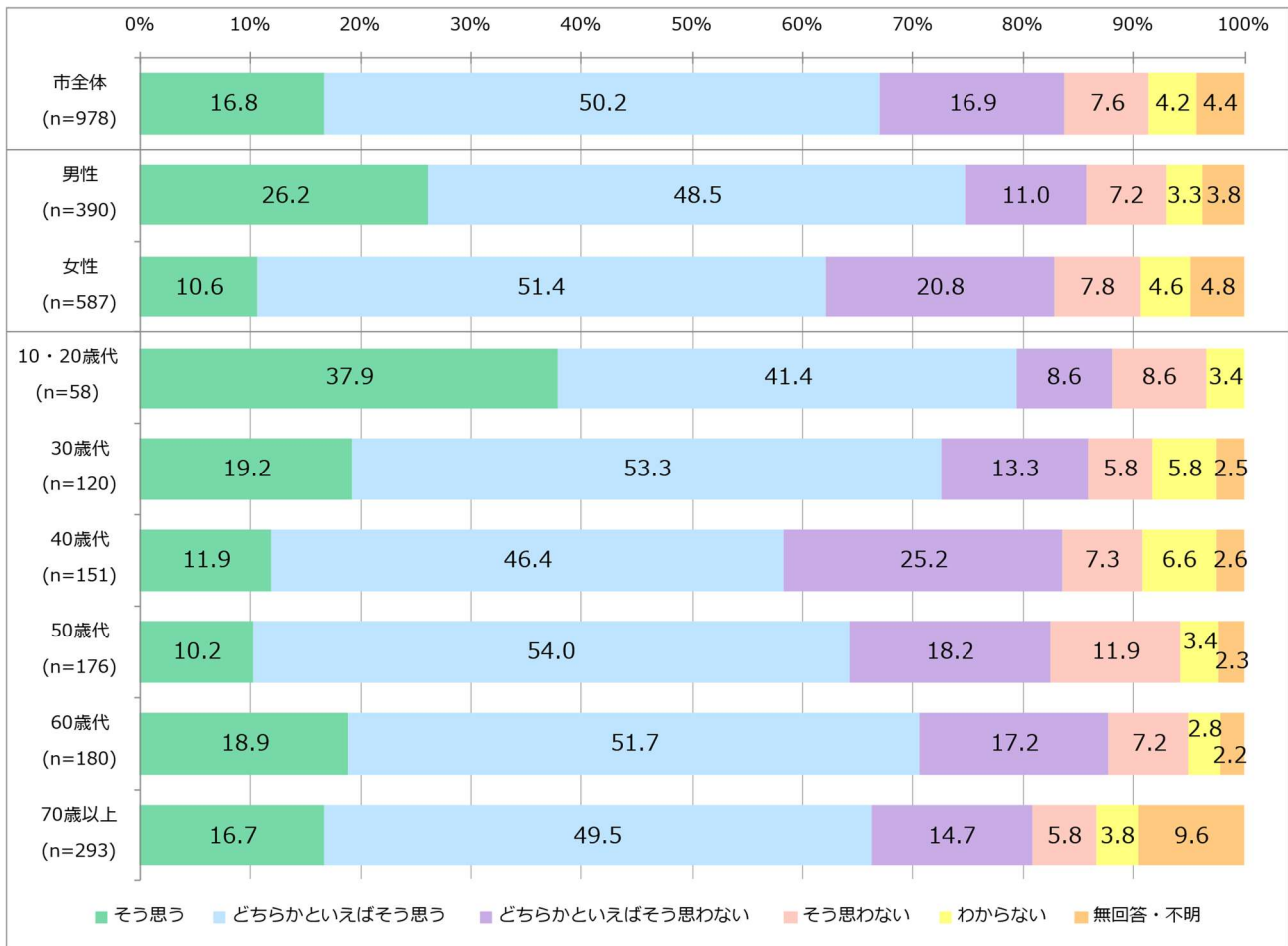
～単純集計結果をもとに～

## 第2章 調査結果の概要 ～単純集計結果をもとに～

### 第1節 人権の尊重、人権問題への関心について

#### 1 人権の尊重

問1 基本的人権は侵すことのできない永久の権利として憲法で保障されています。  
あなたは、今の日本は「人権」が尊重されている社会だと思いますか。(○は1つだけ)



※この設問は前回調査にはありません

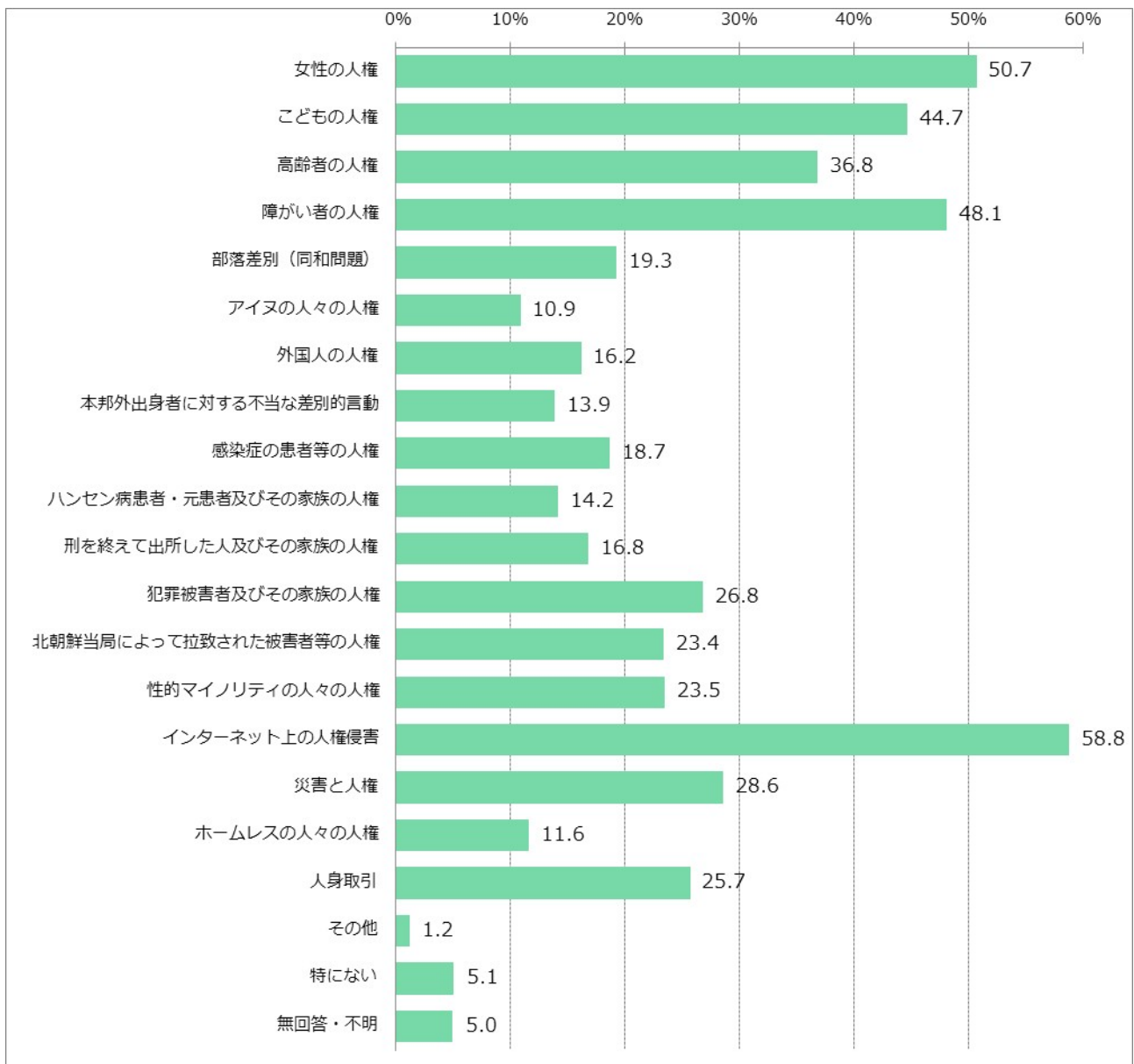
「そう思う」「どちらかといえばそう思う」を合わせた割合が 67.0%となっている一方で、「どちらかといえばそう思わない」「そう思わない」を合わせた割合は 24.5%となっています。3割弱の人が今の日本は人権が尊重されていないと感じています。

性別では、男性は「そう思う」「どちらかといえばそう思う」を合わせた割合が 74.7%なのに対し、女性は 62.0%と 12.7 ポイント低くなっています。

年代別では、40歳代が「どちらかといえばそう思わない」「そう思わない」を合わせた割合が 32.5%なのに対し、10・20歳代は 17.2%と 15.3 ポイントの差があります。

## 2 人権問題への関心

問2 日本の社会には、人権に関わる様々な問題があります。あなたは、どの人権問題に関心がありますか。(〇はいくつでも)



	回答数	女性の人権	こどもの人権	高齢者の人権	障がい者の人権	(部落差別 同和問題)	アイヌの人々の人権	外国人の人権	本邦外出身者に対する 不当な差別的言動 (ヘイトスピーチ)	感染症(HIV、 新型コロナウイルス 感染症等)の患者等の 人権	ハンセン病患者・ 元患者及び その家族の人権	
市全体	978	50.7%	44.7%	36.8%	48.1%	19.3%	10.9%	16.2%	13.9%	18.7%	14.2%	
性別	男性	34.9%	41.0%	33.1%	44.9%	24.6%	12.6%	20.0%	16.7%	17.7%	14.9%	
	女性	61.3%	47.0%	39.4%	50.1%	15.7%	9.9%	13.6%	12.1%	19.4%	13.8%	
年代別	10・20歳代	62.1%	51.7%	15.5%	34.5%	12.1%	6.9%	13.8%	5.2%	15.5%	8.6%	
	30歳代	60.0%	57.5%	23.3%	46.7%	20.0%	5.8%	20.0%	15.0%	23.3%	17.5%	
	40歳代	55.6%	48.3%	31.1%	45.0%	13.9%	9.3%	21.9%	15.2%	20.5%	13.2%	
	50歳代	56.8%	43.2%	37.5%	52.3%	18.8%	12.5%	15.3%	10.8%	19.9%	11.4%	
	60歳代	46.7%	41.7%	42.2%	53.9%	21.7%	11.1%	14.4%	12.2%	19.4%	16.7%	
	70歳以上	41.0%	38.9%	45.7%	46.8%	22.2%	13.7%	13.7%	17.4%	15.4%	14.7%	
		刑を終えて出所した人 及びその家族の人権	犯罪被害者及び その家族の人権	北朝鮮当局によつて 被害者等の人権	性的マイノリティの人権	インターネット上の 人権侵害	(避難生活における 風評被害など) 人権侵害	ホームレスの人々の 人権	労働等を目的とした 人身取引	その他	特になし	無回答・不明
市全体	16.8%	26.8%	23.4%	23.5%	58.8%	28.6%	11.6%	25.7%	1.2%	5.1%	5.0%	
性別	男性	19.2%	27.4%	24.6%	18.2%	59.5%	24.1%	11.3%	25.9%	2.1%	6.4%	5.1%
	女性	15.2%	26.4%	22.7%	27.1%	58.3%	31.7%	11.8%	25.6%	0.7%	4.3%	4.9%
年代別	10・20歳代	13.8%	19.0%	15.5%	34.5%	65.5%	31.0%	12.1%	25.9%	-	5.2%	10.3%
	30歳代	18.3%	25.8%	17.5%	27.5%	70.8%	38.3%	15.8%	34.2%	3.3%	5.8%	4.2%
	40歳代	18.5%	30.5%	17.2%	31.8%	60.3%	30.5%	13.2%	27.8%	1.3%	6.6%	2.6%
	50歳代	11.4%	25.0%	18.2%	27.3%	68.2%	29.0%	9.7%	21.0%	1.1%	4.5%	2.3%
	60歳代	18.9%	34.4%	28.9%	25.6%	61.1%	31.1%	9.4%	25.6%	0.6%	5.0%	1.1%
	70歳以上	17.7%	23.2%	30.4%	11.9%	44.7%	21.5%	11.3%	23.9%	1.0%	4.4%	9.6%

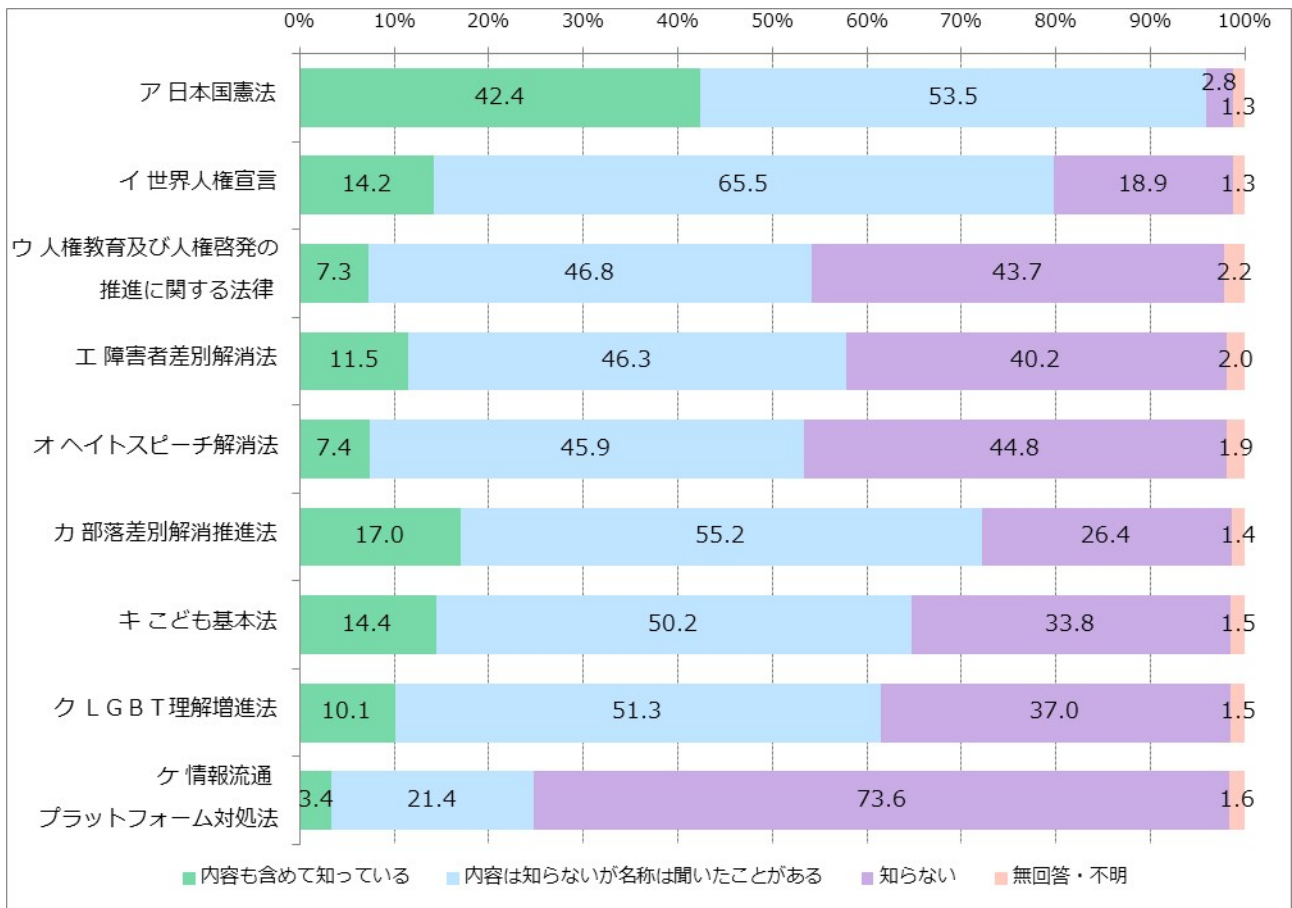
※この設問は前回調査にはありません

「インターネット上の人権侵害」が58.8%と最も高く、次いで「女性の人権」が50.7%となっています。「女性の人権」は女性の関心が高く、6割を超えています。また、「こどもの人権」は40歳代以下の若い世代の関心が高く、「高齢者の人権」は回答者の年齢が上がるにつれて関心が高い傾向にあります。

## 第2節 法令や宣言、大分市の取組等について

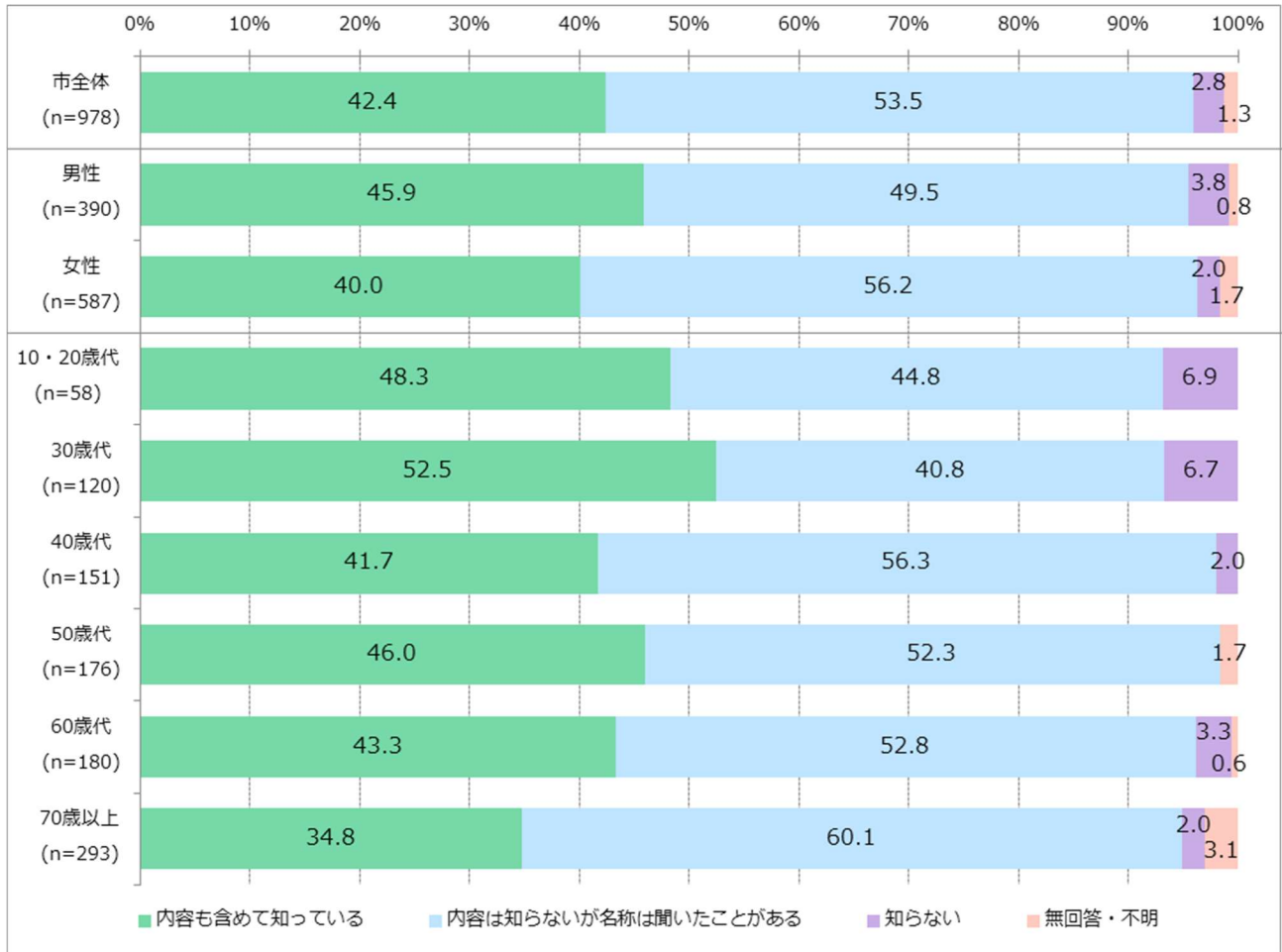
### 1 人権に関する法令や宣言

問3 あなたは、人権に関する宣言や法令等についてご存じですか。次のア～ケについてお答えください。(○はそれぞれ1つ)

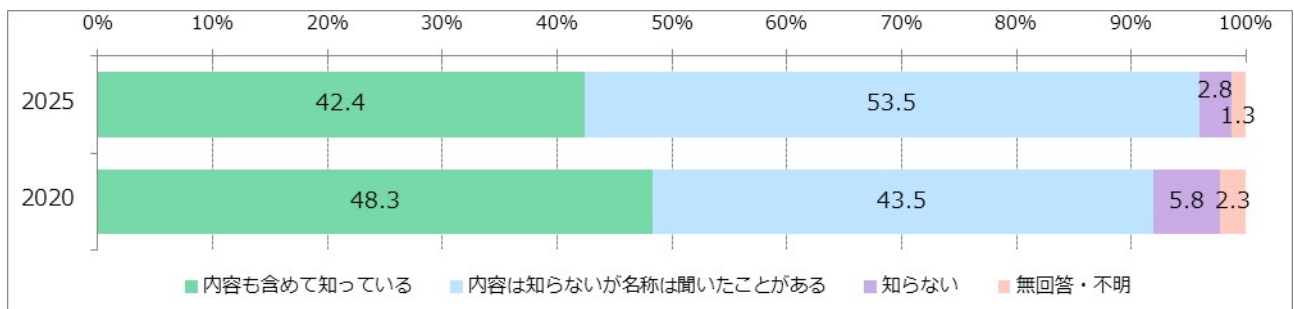


「内容も含めて知っている」「内容は知らないが名称は聞いたことがある」を合わせた割合の高い順に、「ア 日本国憲法(95.9%)→イ 世界人権宣言(79.7%)→カ 部落差別解消推進法(72.2%)→キ こども基本法(64.6%)→ク LGBT理解増進法(61.4%)→エ 障害者差別解消法(57.8%)→ウ 人権教育及び人権啓発の推進に関する法律(54.1%)→オ ヘイトスピーチ解消法(53.3%)→ケ 情報流通プラットフォーム対処法(24.8%)」となっています。

## ア 日本国憲法

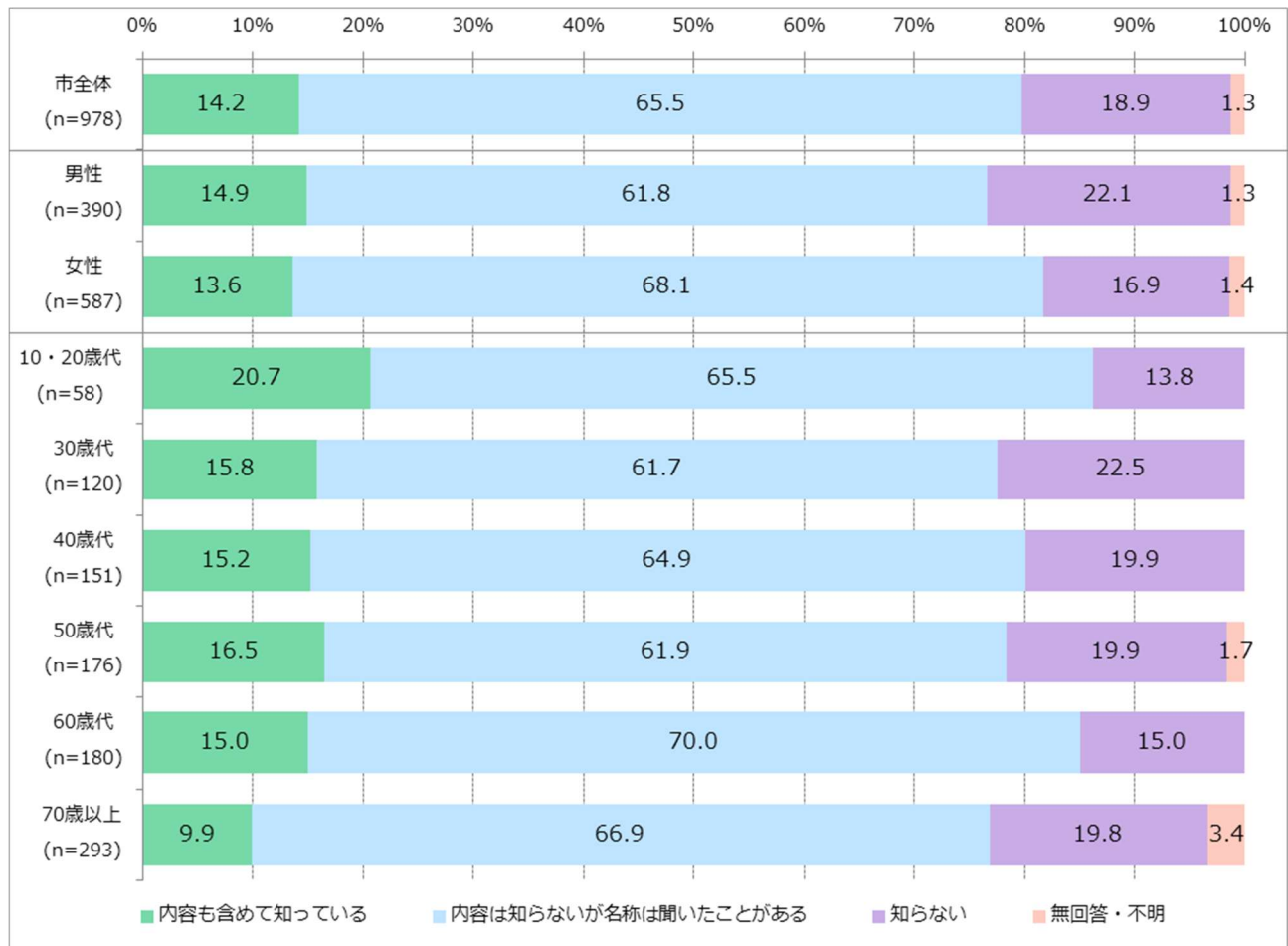


## 前回調査(2020)との比較

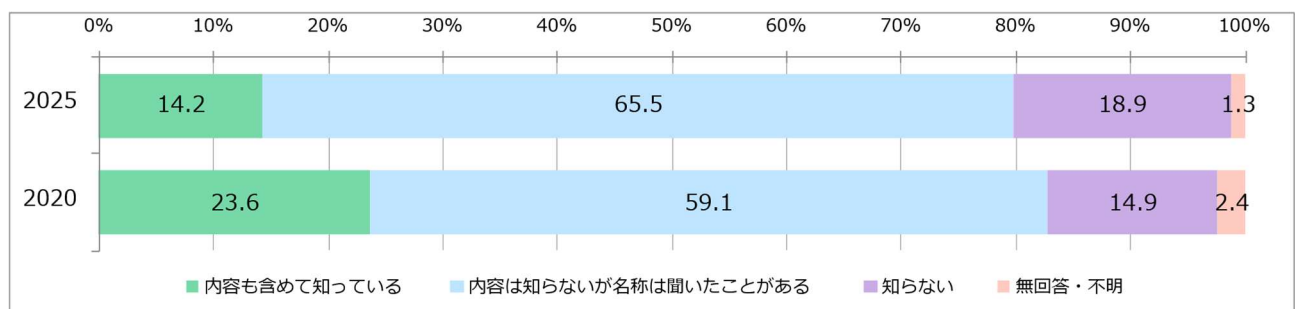


「内容も含めて知っている」「内容は知らないが名称は聞いたことがある」を合わせた割合は 95.9%となっており、前回調査(91.8%)より 4.1 ポイント増加しています。

## イ 世界人権宣言

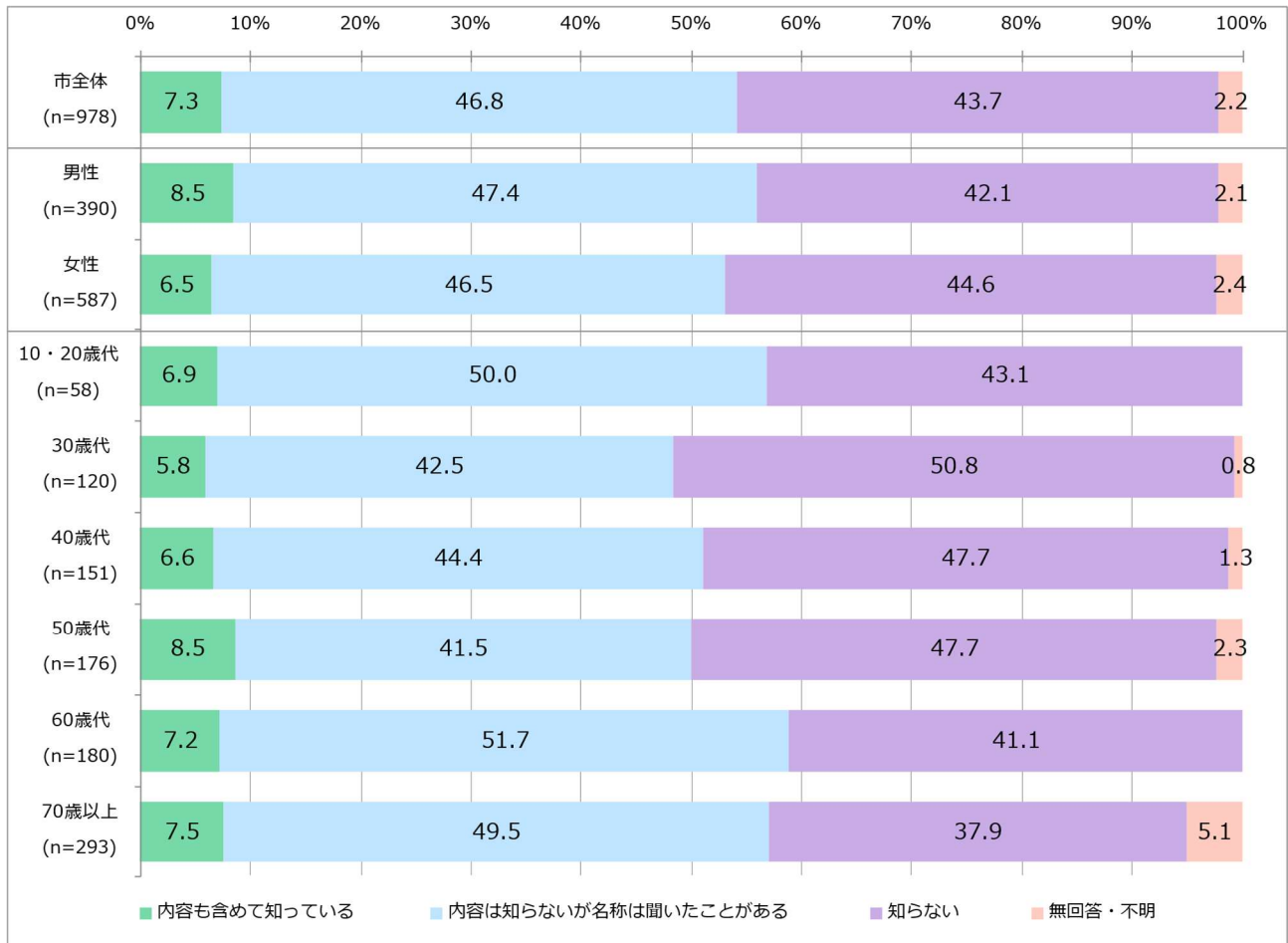


## 前回調査(2020)との比較

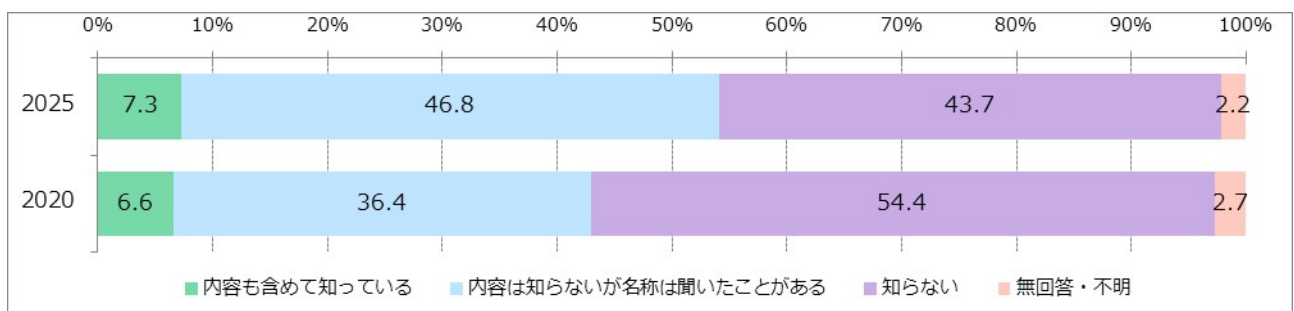


「内容も含めて知っている」「内容は知らないが名称は聞いたことがある」を合わせた割合は 79.7%となっており、前回調査(82.7%)より 3.0 ポイント減少しています。

## ウ 人権教育及び人権啓発の推進に関する法律

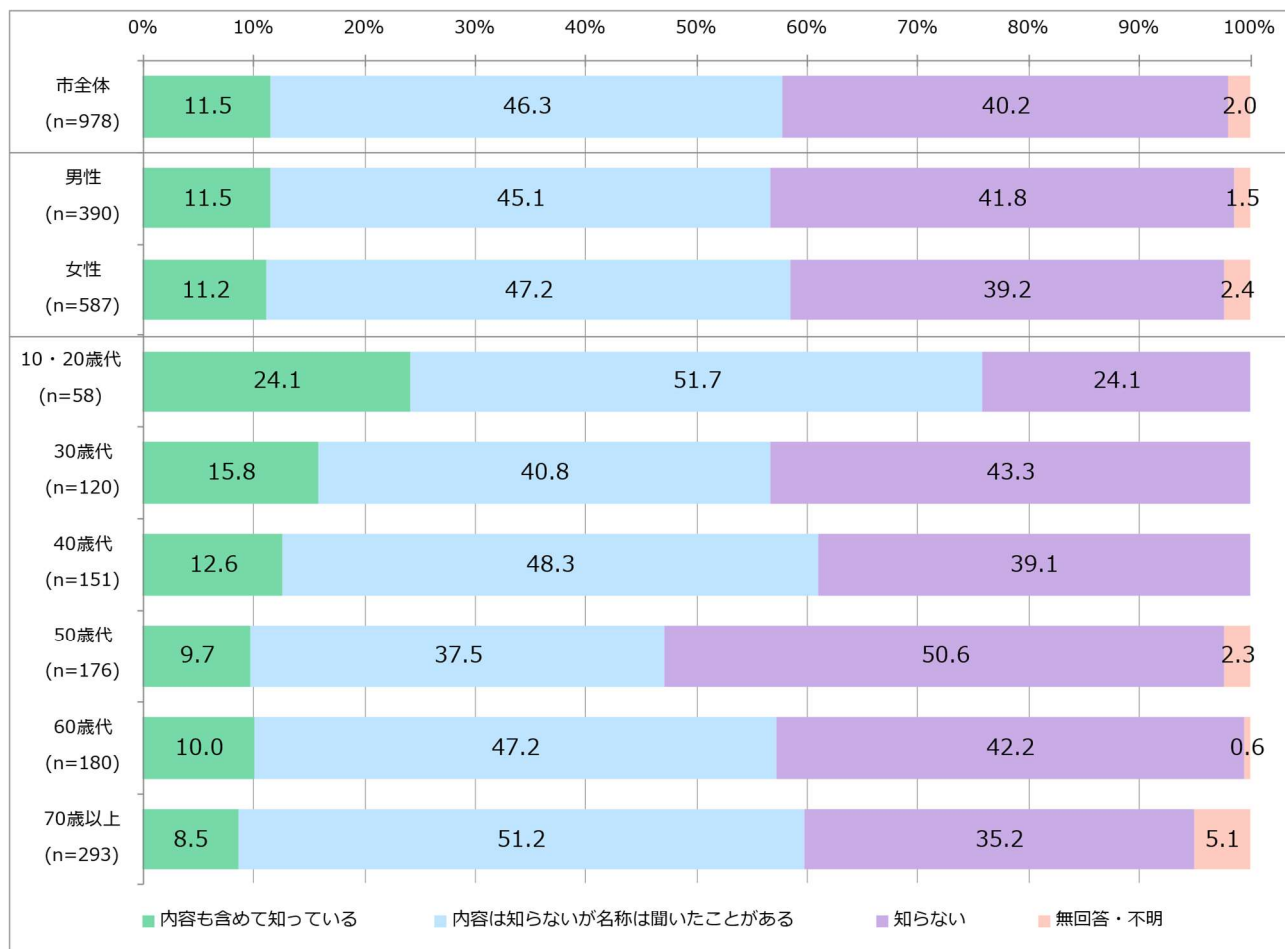


## 前回調査(2020)との比較

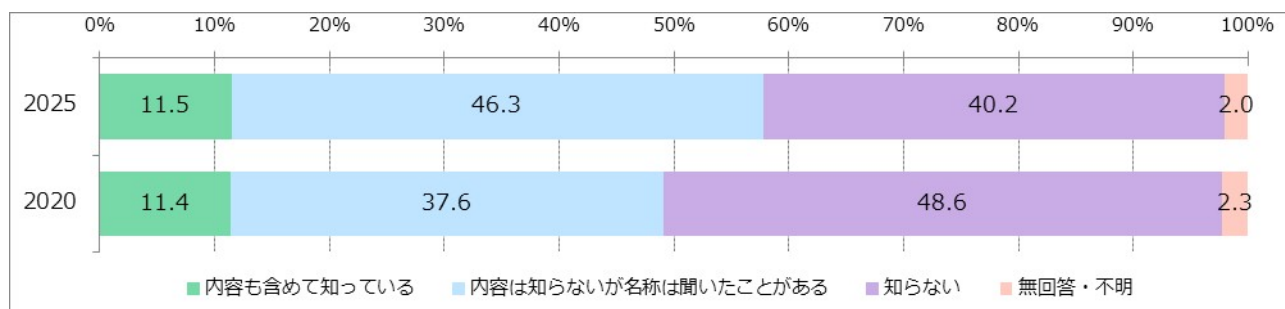


「内容も含めて知っている」「内容は知らないが名称は聞いたことがある」を合わせた割合は 54.1%となっており、前回調査(43.0%)より 11.1 ポイント増加しています。

## 工 障害者差別解消法(障害を理由とする差別の解消の推進に関する法律)



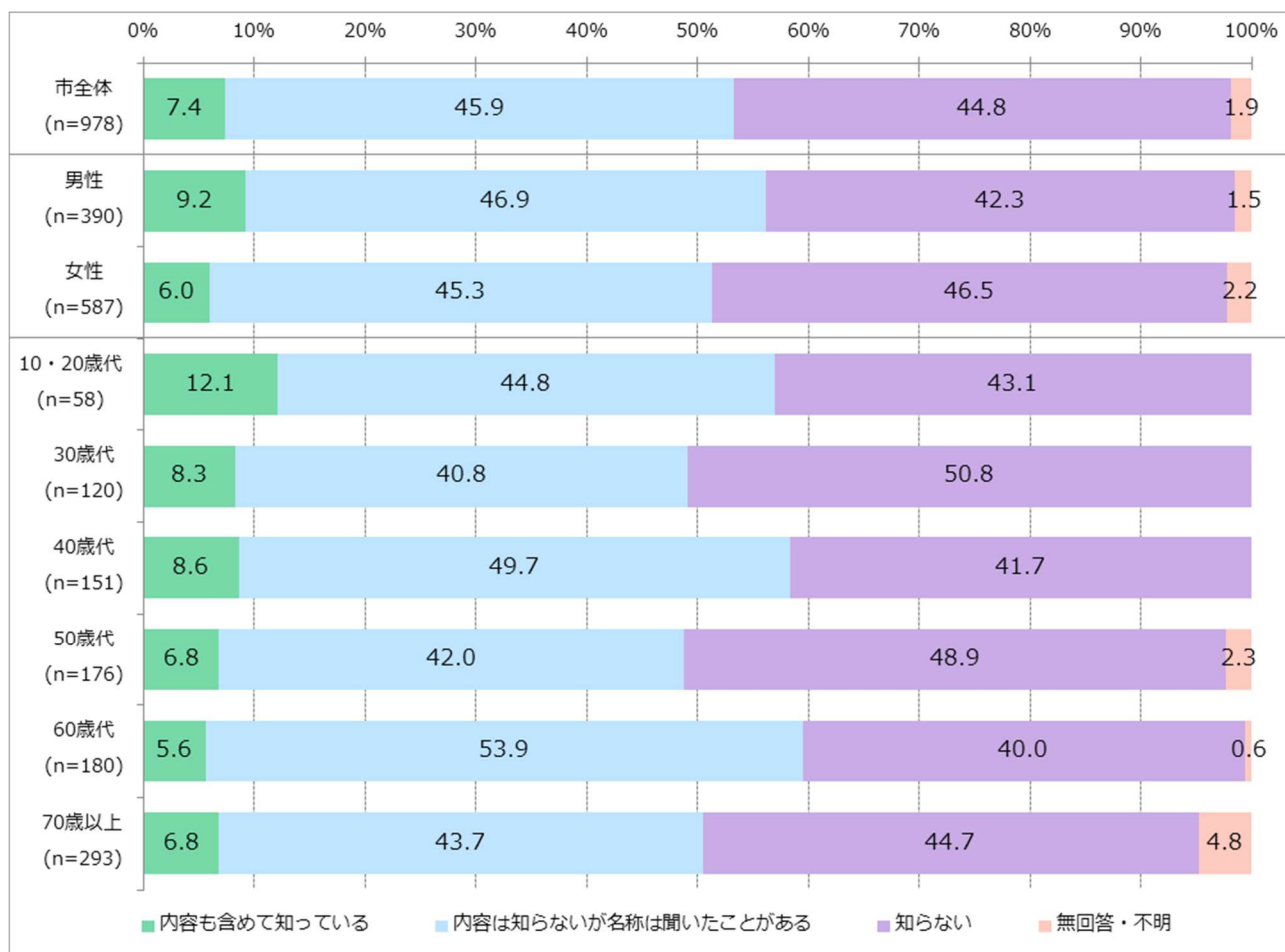
## 前回調査(2020)との比較



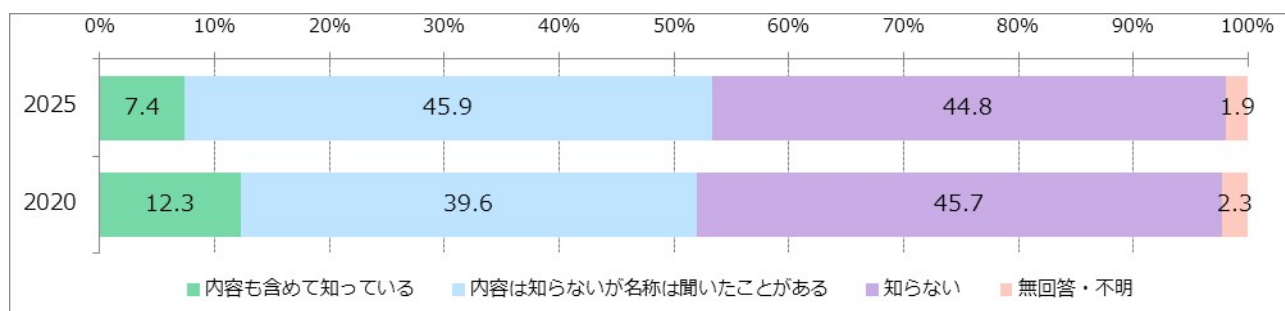
「内容も含めて知っている」「内容は知らないが名称は聞いたことがある」を合わせた割合は 57.8%となっており、前回調査(49.0%)より 8.8 ポイント増加しています。特に、10・20歳代は 75.8%と他の年代に比べて高くなっています。

## オ ヘイトスピーチ解消法

(本邦外出身者に対する不当な差別的言動の解消に向けた取組の推進に関する法律)

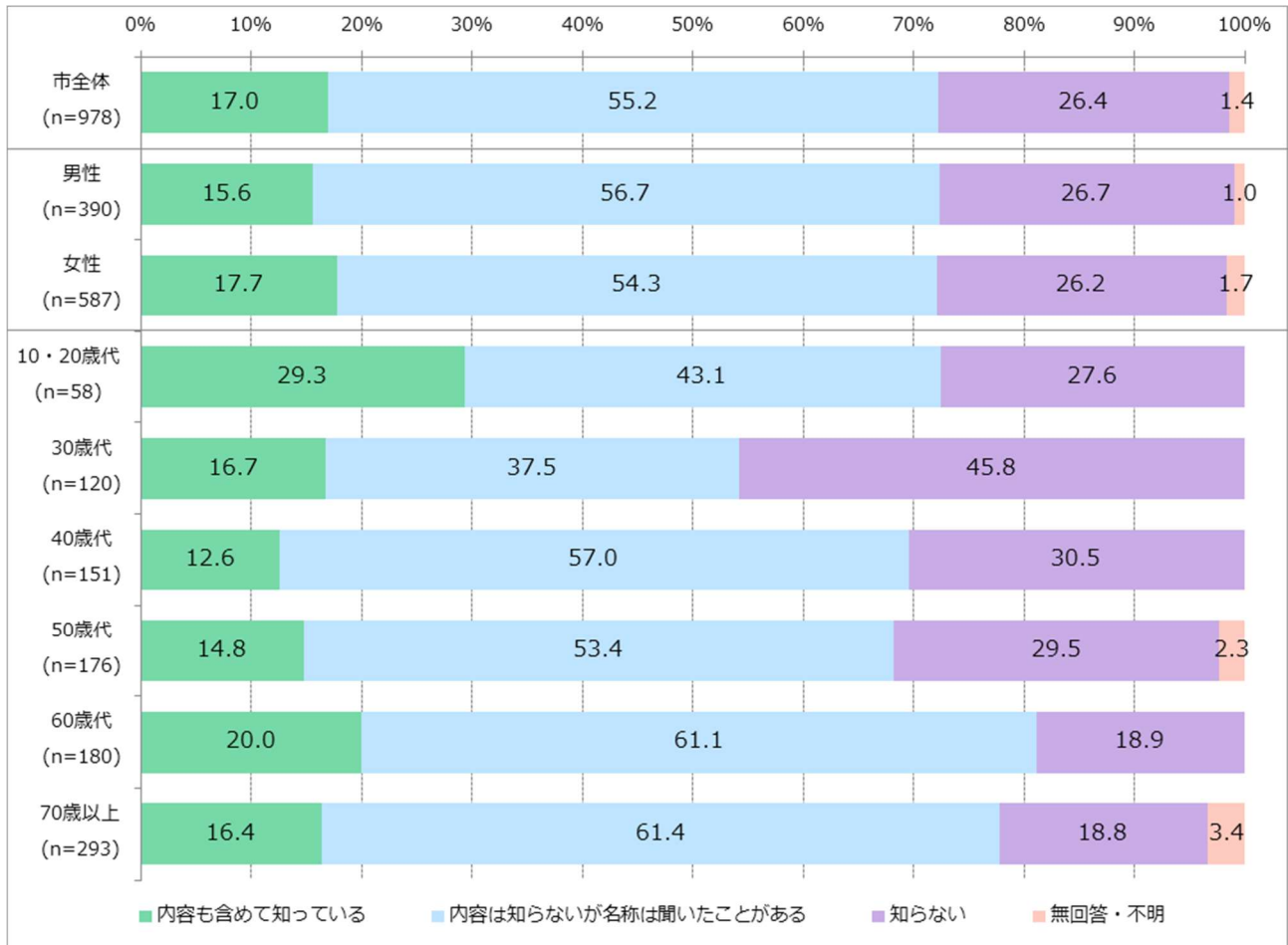


## 前回調査(2020)との比較

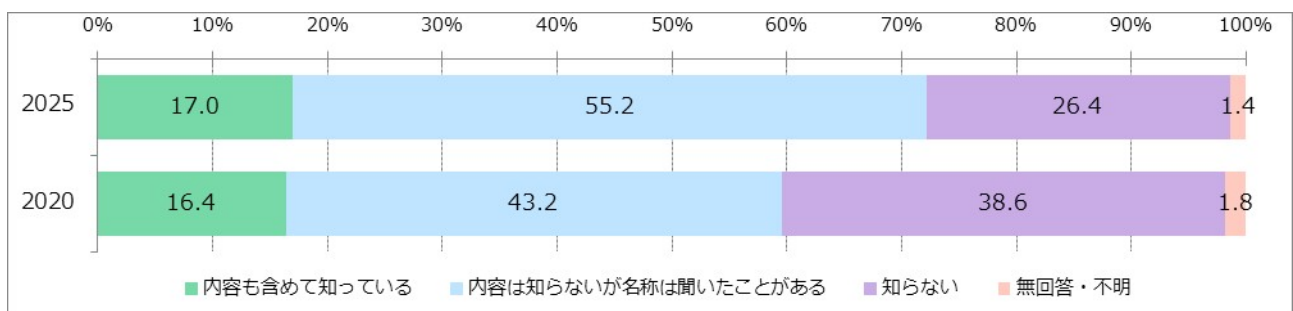


「内容も含めて知っている」「内容は知らないが名称は聞いたことがある」を合わせた割合は 53.3%となっており、前回調査(51.9%)より 1.4 ポイント増加しています。

## カ 部落差別解消推進法(部落差別の解消の推進に関する法律)

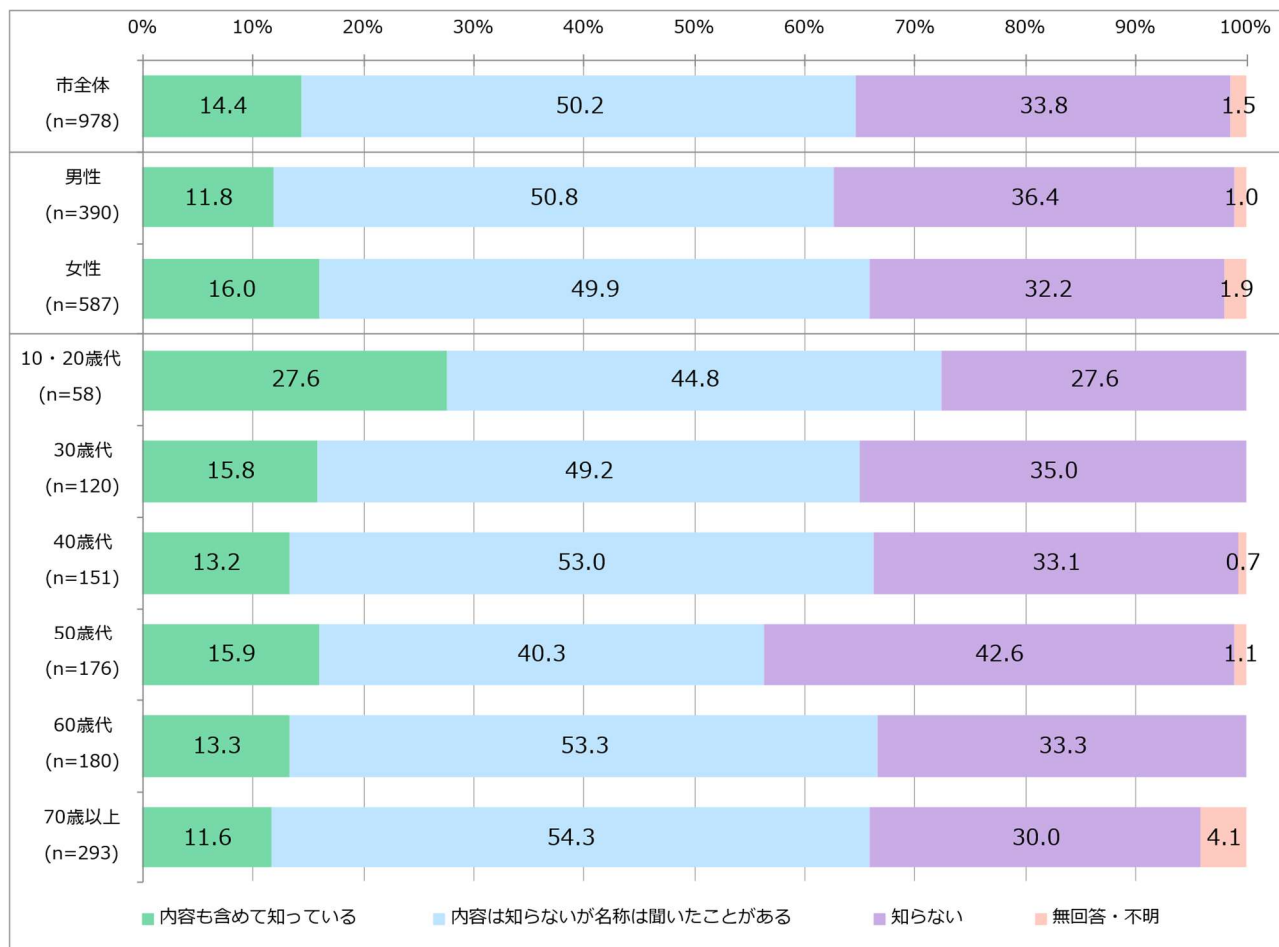


## 前回調査(2020)との比較



「内容も含めて知っている」「内容は知らないが名称は聞いたことがある」を合わせた割合は 72.2%となっており、前回調査(59.6%)より 12.6 ポイント増加しています。

## キ こども基本法



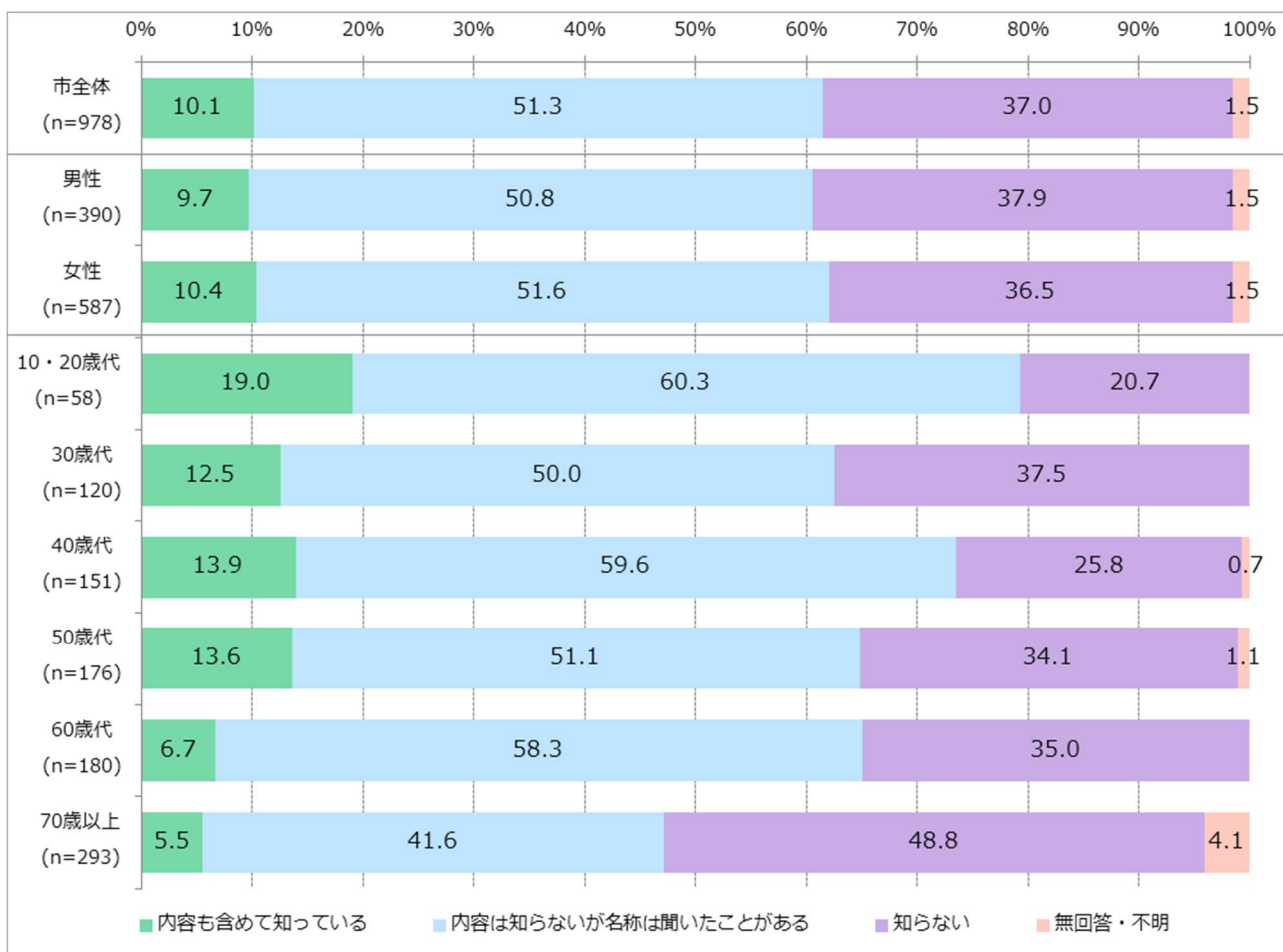
※この設問は前回調査にはありません

「内容も含めて知っている」「内容は知らないが名称は聞いたことがある」を合わせた割合は 64.6%となっています。

年代別では、10・20歳代は「内容も含めて知っている」の割合が 27.6%と他の年代に比べて高くなっています。

## ク LGBT理解増進法

(性的指向及びジェンダーアイデンティティの多様性に関する国民の理解の増進に関する法律)

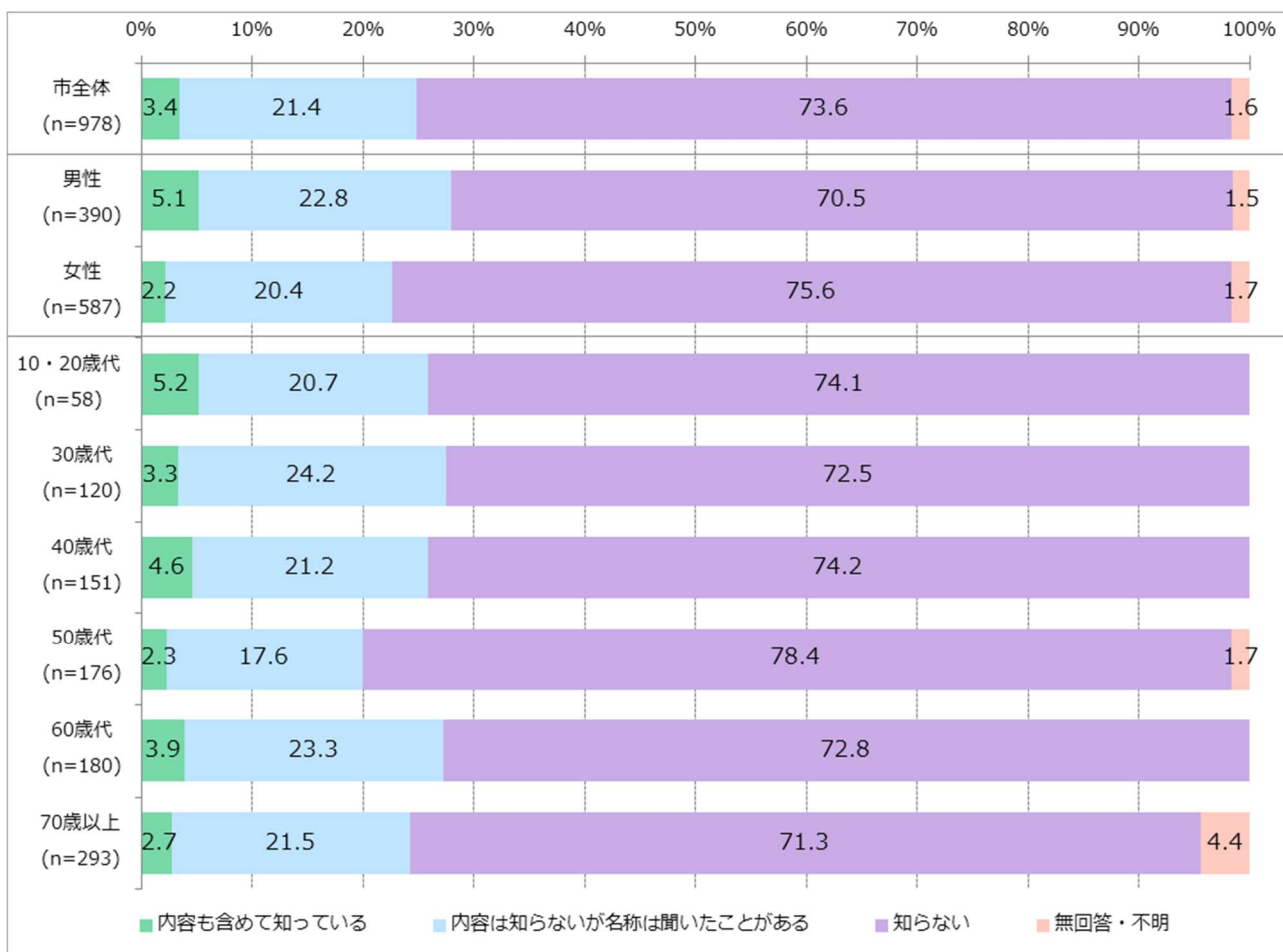


※この設問は前回調査にはありません

「内容も含めて知っている」「内容は知らないが名称は聞いたことがある」を合わせた割合は 61.4%となっています。特に、10・20歳代は 79.3%と他の年代に比べて高くなっています。

## ケ 情報流通プラットフォーム対処法

(特定電気通信による情報の流通によって発生する権利侵害等への対処に関する法律)

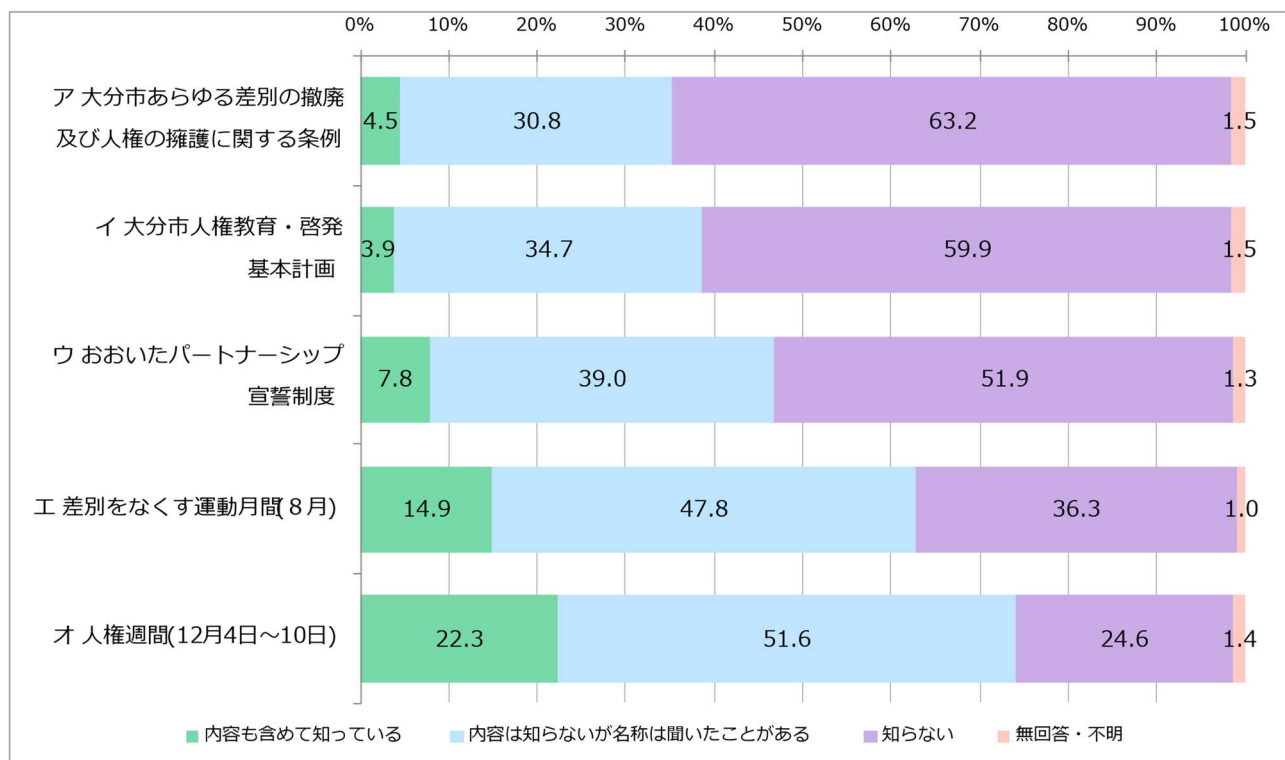


※この設問は前回調査にはありません

「内容も含めて知っている」「内容は知らないが名称は聞いたことがある」を合わせた割合は 24.8%となっています。

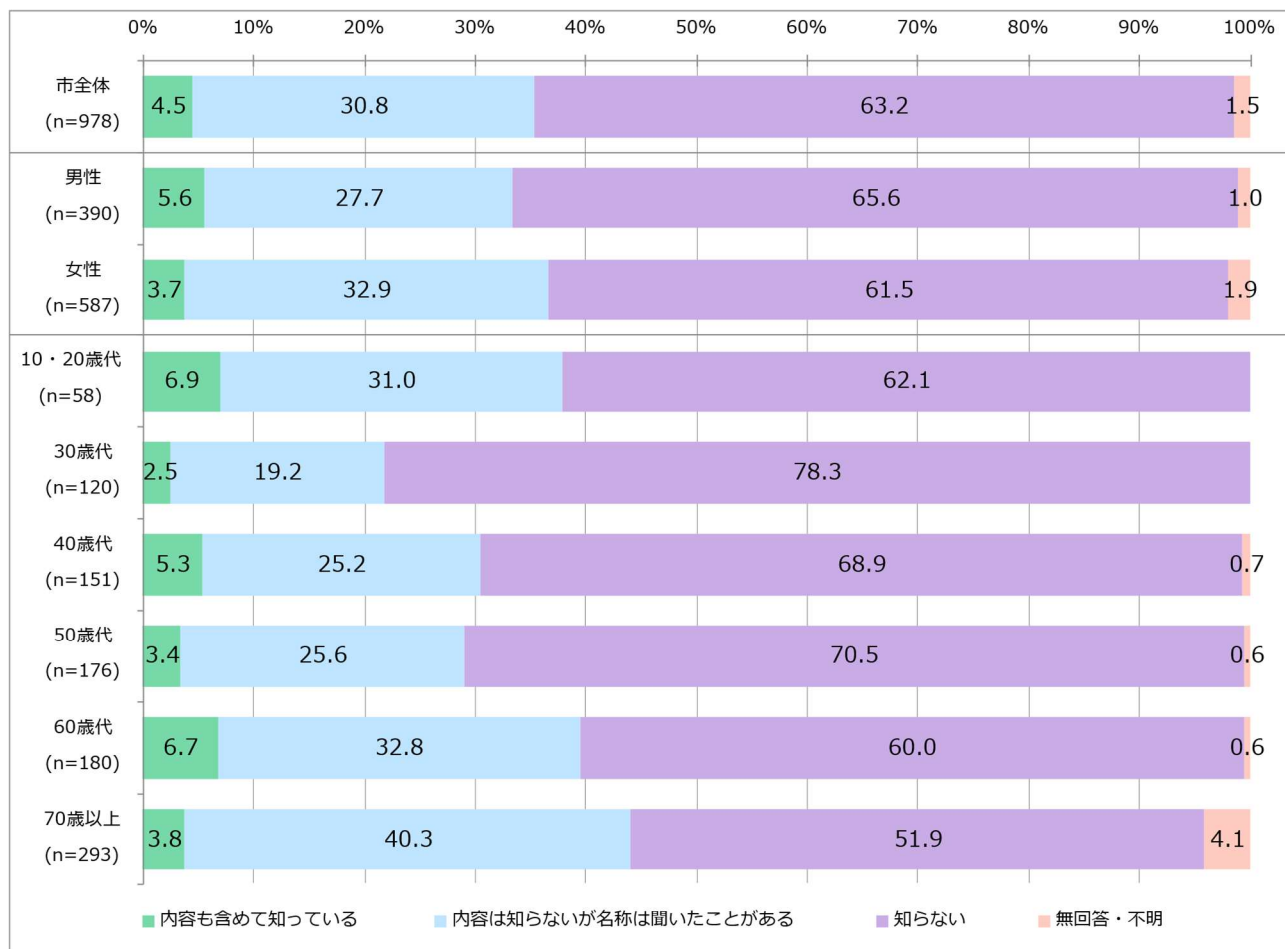
## 2 人権に関する大分市の条例等

問4 あなたは、人権に関する大分市の条例等をご存じですか。次のア～オについてお答えください。(〇はそれぞれ1つ)

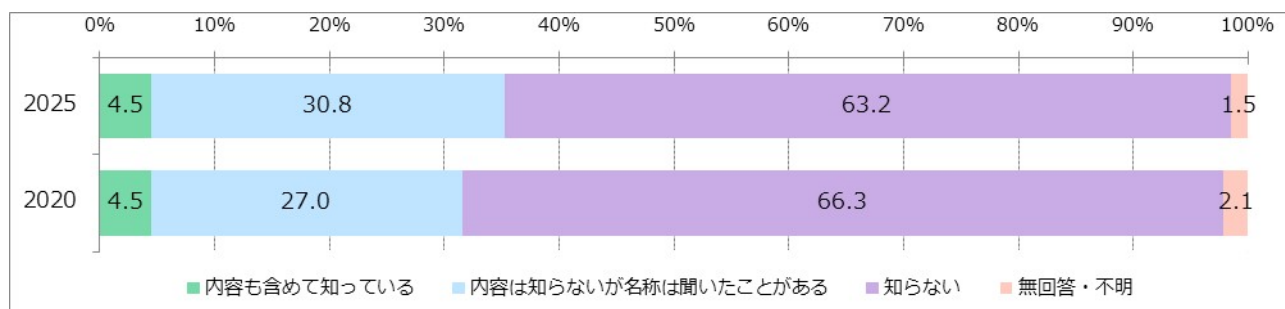


「内容も含めて知っている」「内容は知らないが名称は聞いたことがある」を合わせた割合の高い順に、「オ 人権週間(12月4日～10日)(73.9%)→エ 差別をなくす運動月間(8月)(62.7%)→ウ おおいたパートナーシップ宣誓制度(46.8%)→イ 大分市人権教育・啓発基本計画(38.6%)→ア 大分市あらゆる差別の撤廃及び人権の擁護に関する条例(35.3%)」となっています。

## ア 大分市あらゆる差別の撤廃及び人権の擁護に関する条例

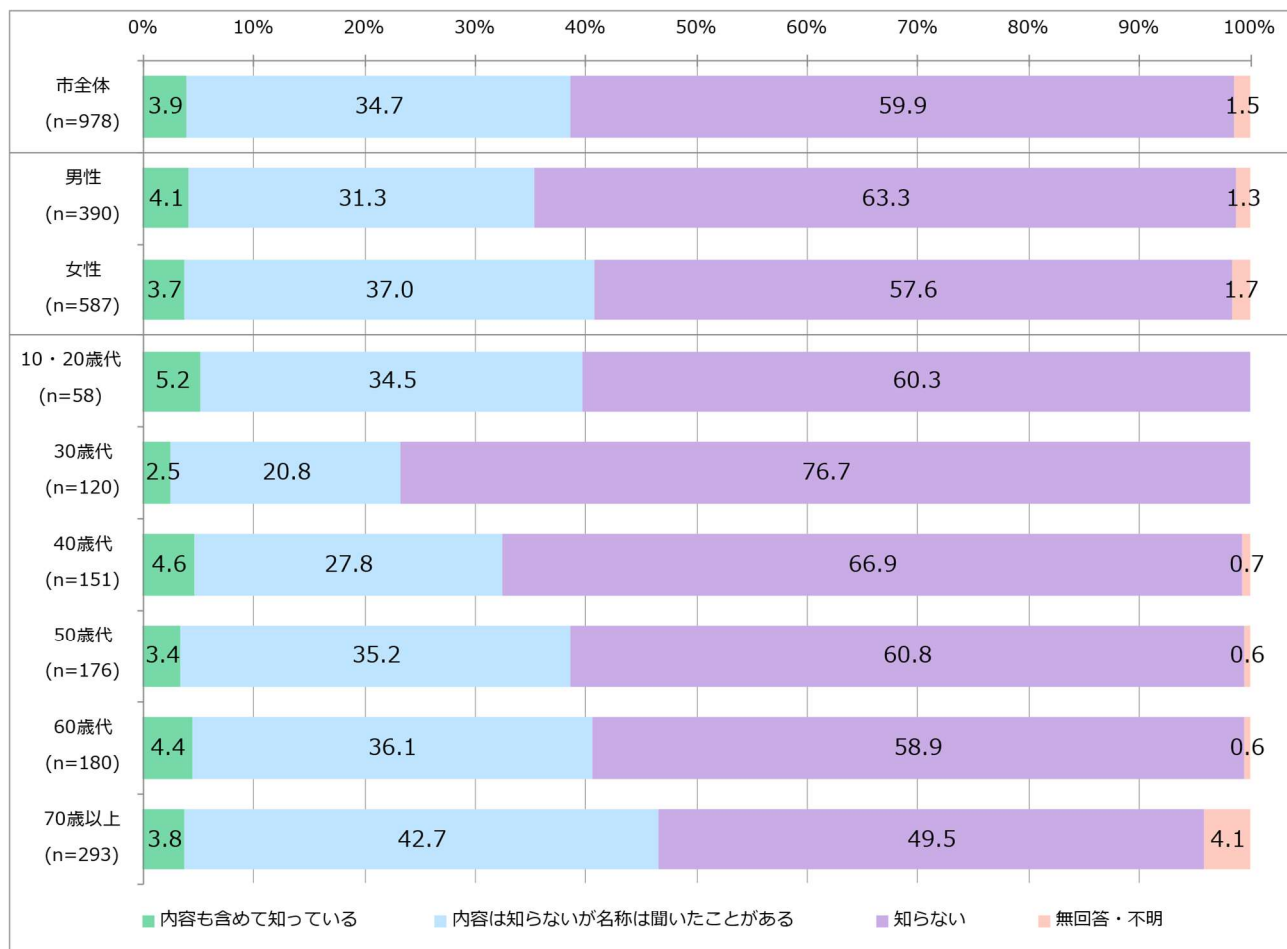


## 前回調査(2020)との比較

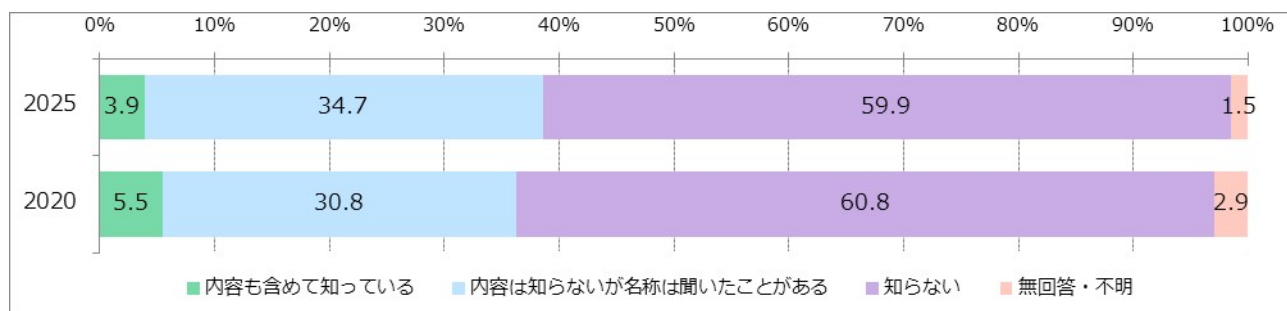


「内容も含めて知っている」「内容は知らないが名称は聞いたことがある」を合わせた割合は 35.3%となっており、前回調査(31.5%)より 3.8 ポイント増加しています。

## イ 大分市人権教育・啓発基本計画

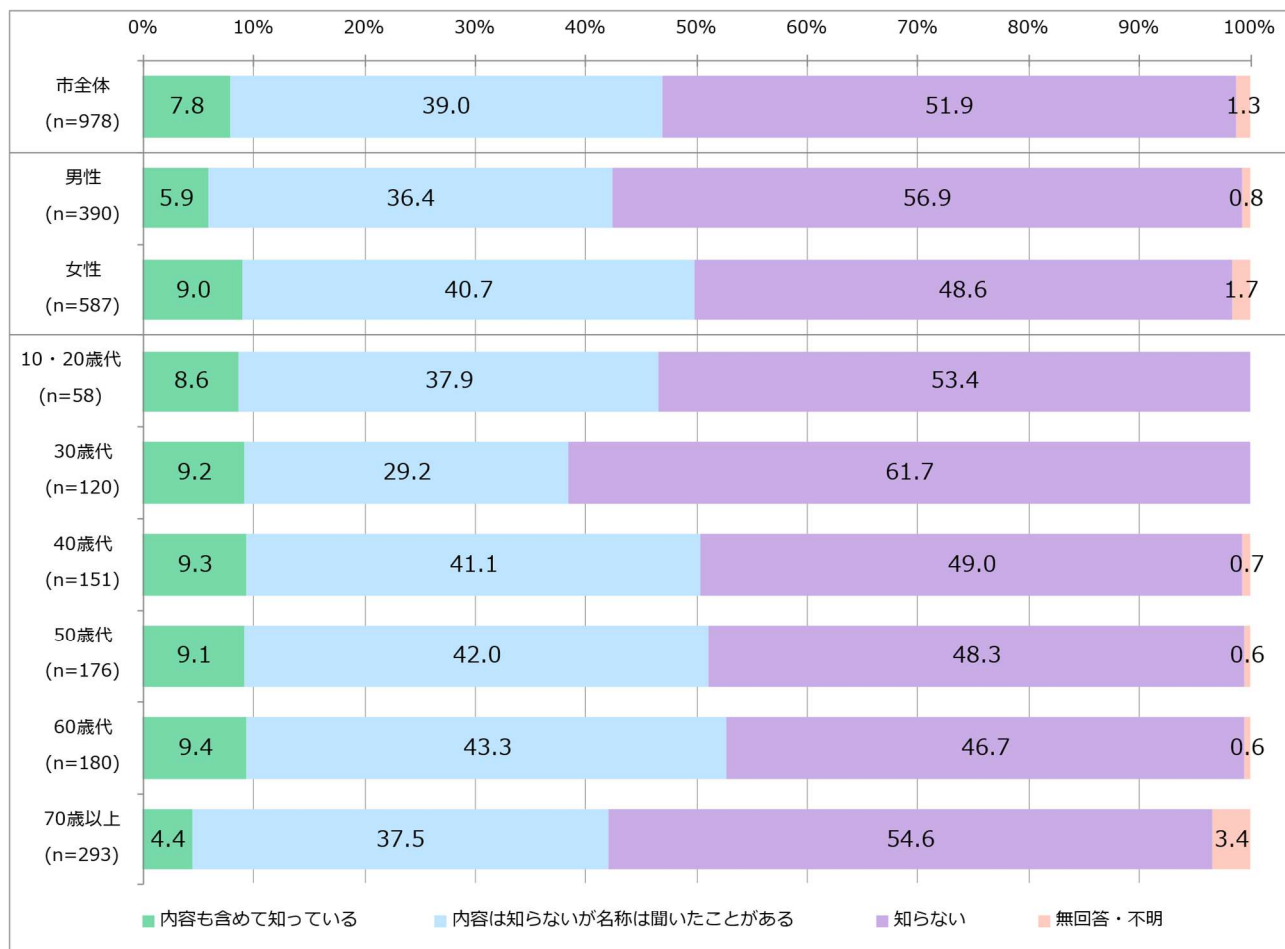


## 前回調査(2020)との比較



「内容も含めて知っている」「内容は知らないが名称は聞いたことがある」を合わせた割合は 38.6%となっており、前回調査(36.3%)より 2.3 ポイント増加しています。

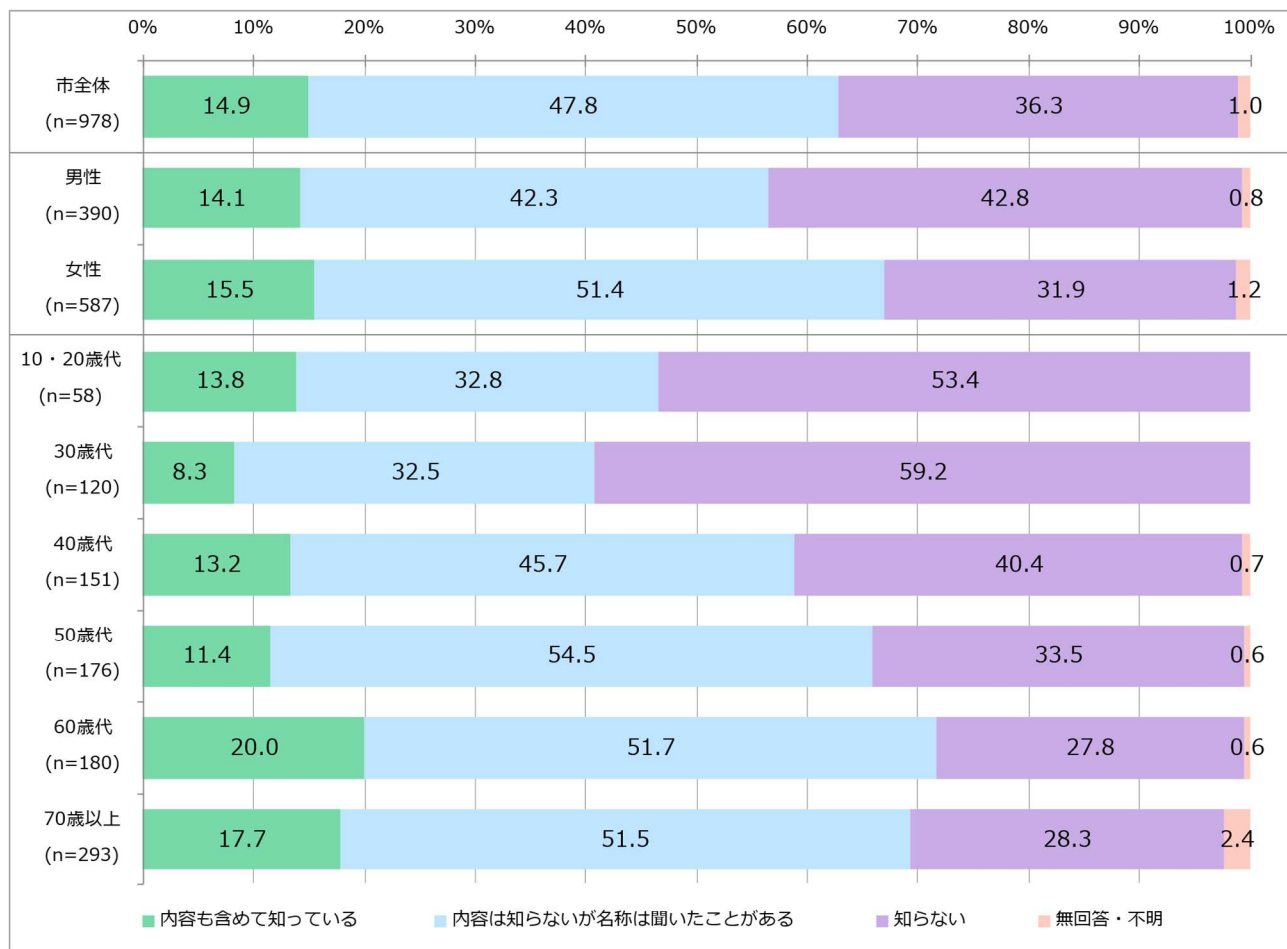
## ウ おおいたパートナーシップ宣誓制度



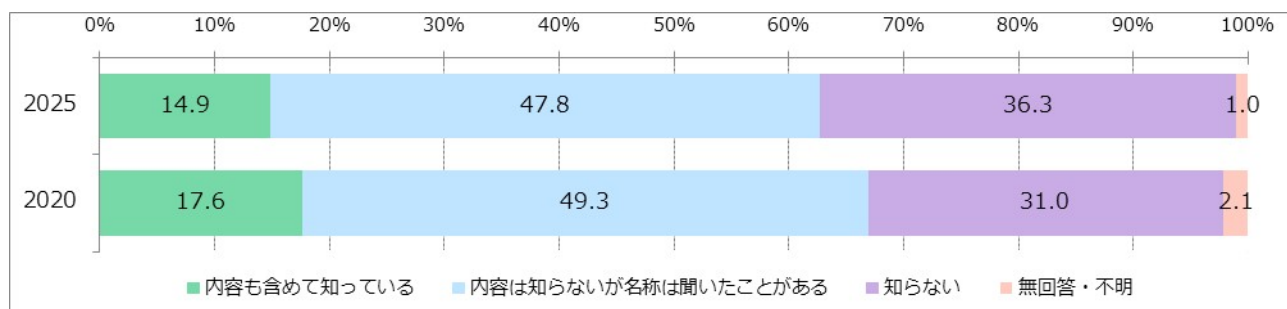
※この設問は前回調査にはありません

「内容も含めて知っている」「内容は知らないが名称は聞いたことがある」を合わせた割合は 46.8%で、半数以下となっています。

## 工 差別をなくす運動月間(8月)

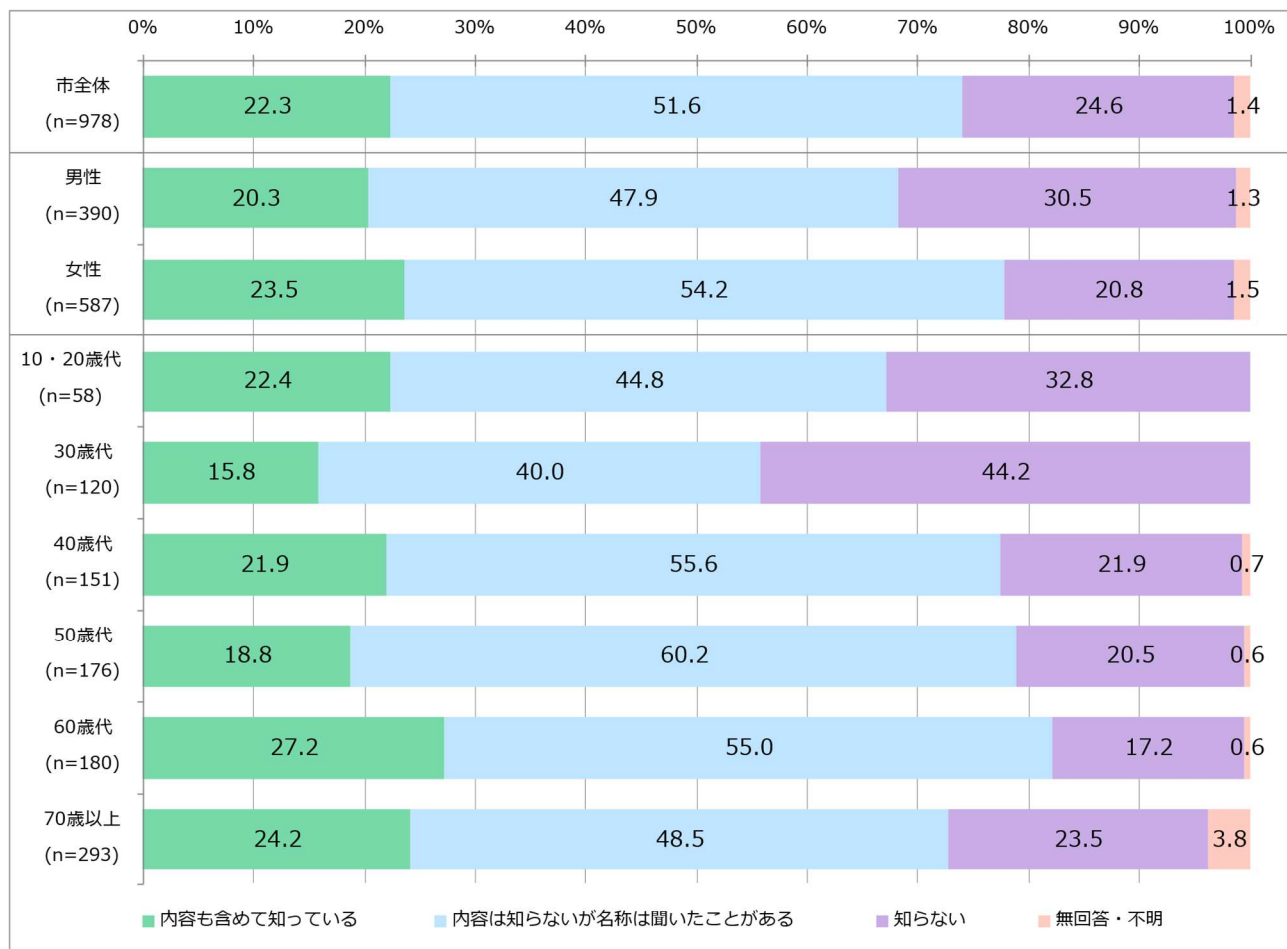


## 前回調査(2020)との比較

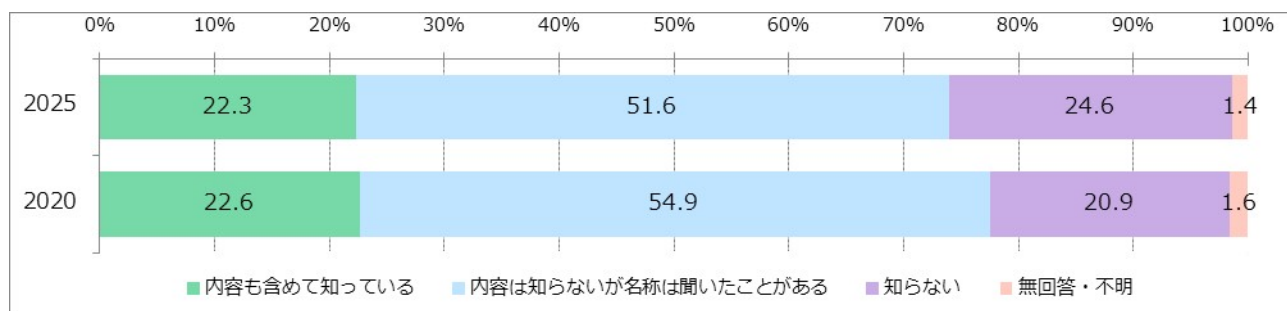


「内容も含めて知っている」「内容は知らないが名称は聞いたことがある」を合わせた割合は 62.7%となっており、前回調査(66.9%)より 4.2 ポイント減少しています。特に、30歳代以下の若い世代の認知度が低くなっています。

## オ 人権週間(12月4日~10日)



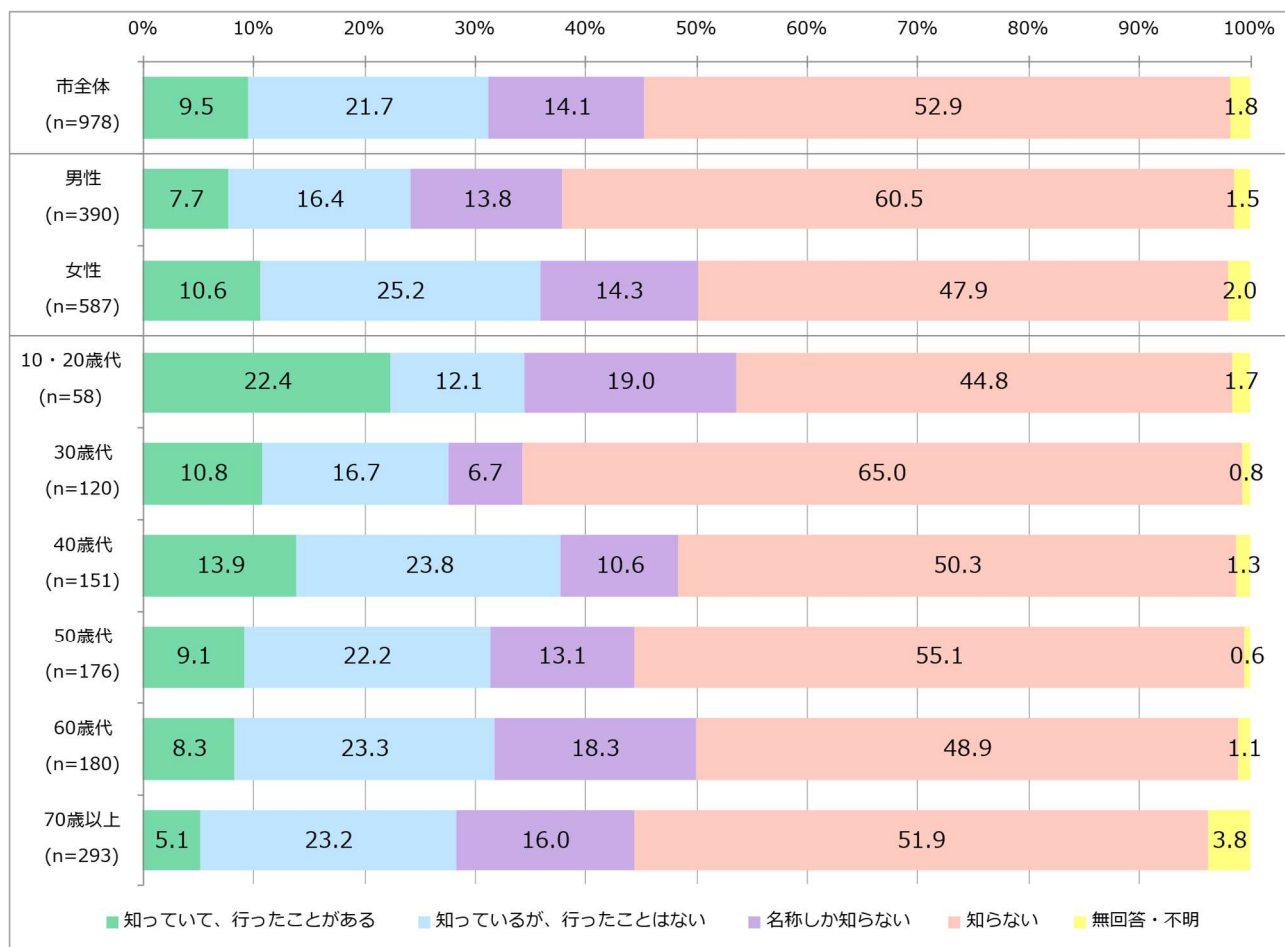
## 前回調査(2020)との比較



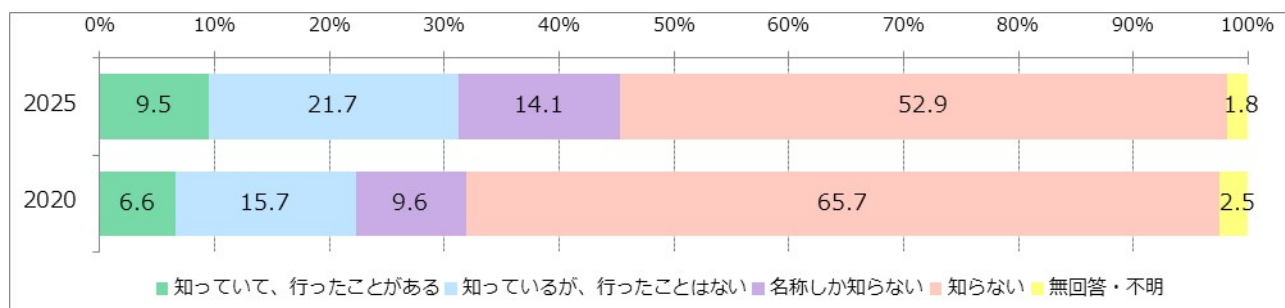
「内容も含めて知っている」「内容は知らないが名称は聞いたことがある」を合わせた割合は 73.9%となっており、前回調査(77.5%)より 3.6 ポイント減少しています。

### 3 人権啓発センターについて

問5 あなたは、J:COM ホルトホール大分1階にある「人権啓発センター（ヒューレおおいた）」をご存じですか。（○は1つだけ）



#### 前回調査(2020)との比較



「知らない」の割合は前回調査から 12.8 ポイント減少しています。また、「知っている、行ったことがある」の割合は 2.9 ポイント増加しており、認知度の向上がうかがえます。