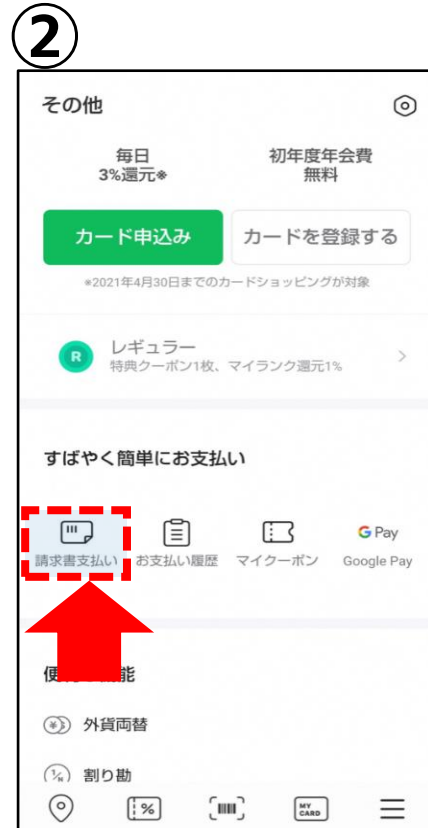


# 納付手順～確認まで (LINE Pay)

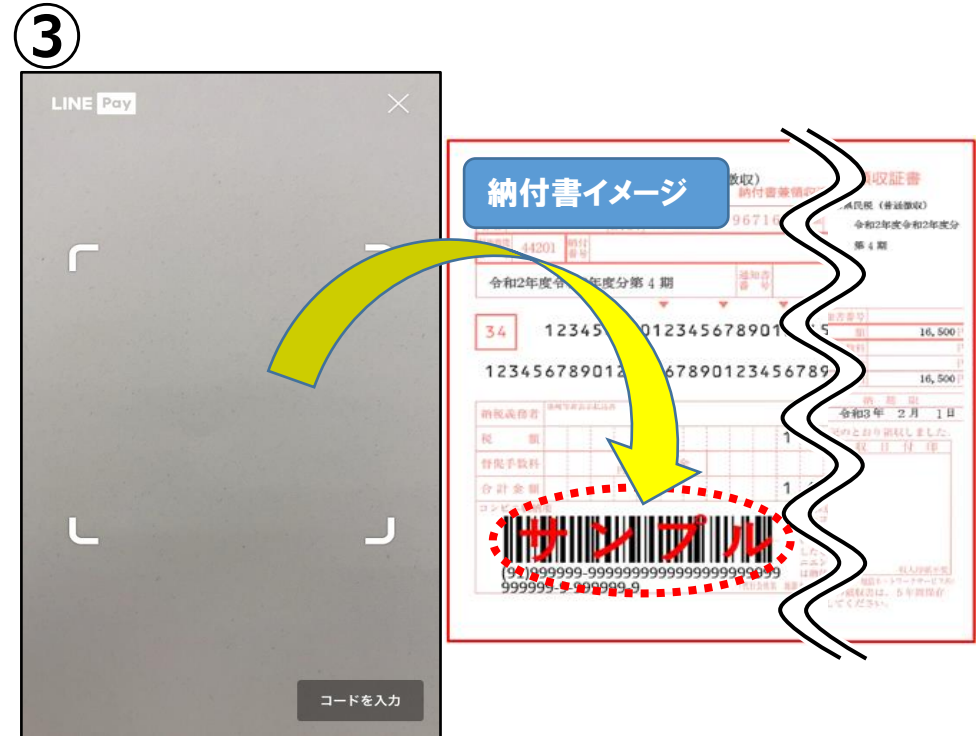
※イメージです。変更の可能性があります。



LINE Payを起動し、  
右下の赤枠箇所を押します。



画面を下にスクロールし、  
"請求書払い"を押下します。



読み取り画面で、納付書左  
下に印字されているバー  
コードを読み取ります。

## 注意

納付書に記載されてある納  
期限を過ぎますとご利用で  
きません。

# 納付手順～確認まで (LINEPay)

※イメージです。変更の可能性があります。

④

請求書支払い

支払先 大分市 (市県民税・固定資産税・軽自動車税)

代行会社

金額 10,000 円

お支払い合計 10,000 円

注意事項

請求書支払いでは、[支払い履歴]に表示される履歴をもって領収書に代えさせていただきます。

請求書支払いの完了後に戻って店舗でお支払いした場合、LINE Payでは重複分を返金できませんのでご注意ください。

お支払い先によっては、50,000円以上の請求書支払いをご利用にならない場合があります。

手数料がお客さま負担の請求書の場合、お支払い時に以下の手数料が加算されます。

お支払い金額が10,000円未満：66円 (税込)

お支払い金額が10,000円以上：110円 (税込)

スマートフォンやタブレットの性能によっては、バーコードが読み取れない場合があります。

ご利用にならない場合は、請求書に添付されているQRコードをご利用ください。

支払いが正しくない場合は、この画面からお問い合わせください。

支払先と金額を確認しました。

支払う

支払い内容と注意事項を確認し、①チェックを入力後②"支払う"を押下します。

⑤

大分市 (市県民税・固定資産税・軽自動車税)

10,000 円

クーポン 0

選択したクーポンはありません。

お支払い合計 10,000 円

お支払い方法

チャージ&ペイ

Visa LINE Payクレジットカードは登録されていません。

LINE Pay残高

10,000 円を支払う

"〇〇円を支払う"を押下します。

⑥

大分市 (市県民税・固定資産税・軽自動車税)

10,000 円

利用サービス 大分市 (市県民税・固定資産税・軽自動車税)

お支払い方法 LINE Pay残高

商品価格 10,000 円

お支払い合計 10,000 円

この加盟店の公式アカウントを友だち追加して、お知らせやプロモーション情報を受け取ります。

公式アカウントを友だち追加しない場合は、以下のチェックを外してください。次回からのお支払い時もチェックが外されます。

LINE Pay

確認

支払いが正常に行われたら、支払い完了画面が表示されます。

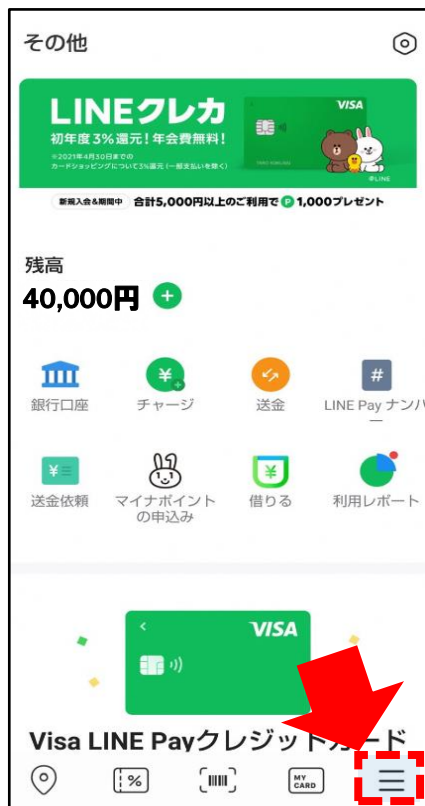
納付確認については、  
次ページへ



# 納付手順～確認まで (LINE Pay)

※イメージです。変更の可能性があります。

## 7 ※以降納付確認



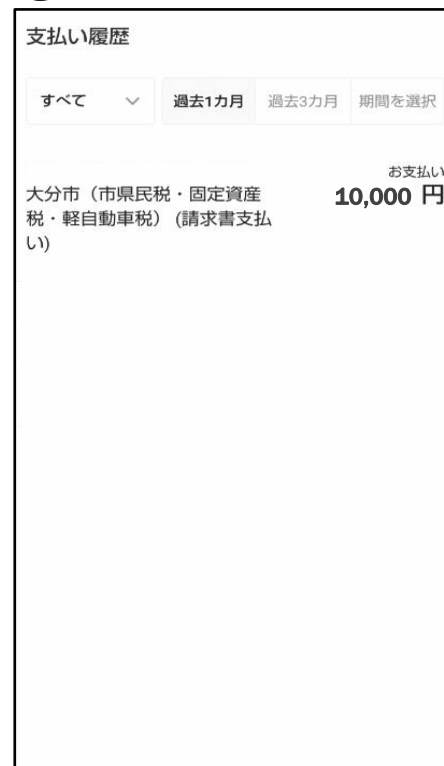
赤枠箇所を押下します。

## 8



画面を下にスクロールし、  
”お支払い履歴”を押下しま  
す。

## 9



支払い履歴が表示されます。

## 10



LINEへLINEウォ  
レットから届くメッセー  
ジでも納付確認が  
できます。