令　和　　6　　年　度

市　税　概　要

大　　分　　市

目　　次

第 1 章　市 の 概 要

1　地　勢 …… 1
2　沿　革 …… 1
3　位 置 図 …… 1
4　面積及び広ぼう …… 2
5　人口と世帯数の推移 …… 2

第 2 章　税 務 機 構

1　税務機構図 …… 3
2　税務機構の変せん …… 4
3　事務分掌 …… 5
4　職員の年齢調 …… 8
5　職員の平均勤続年数及び税務経験年数調 …… 8
6　税務職員に関する比較 …… 8

第 3 章　財 政 と 市 税

1　令和６年度一般会計予算 …… 9
2　令和５年度一般会計決算 …… 11
3　一般会計歳入歳出決算額の推移 …… 13
4　市税納税義務者数（現年調定分・決算時） …… 14
5　市税年度別決算状況 …… 15

第 4 章　市 民 税（県 民 税）

第1節　個人市民税（県民税）

1　市県民税・森林環境税の当初調定額（当初課税） …… 20
2　市民税課税標準段階別課税状況（課税状況調） …… 21
3　市県民税負担額（当初課税） …… 22
4　令和６年度市民税所得種別構成比（課税状況調） …… 22
5　令和６年度市町村民税及び森林環境税の納税義務者数等（課税状況調） …… 23

6　特別徴収義務者数（当初）…… 23
7　県民税あん分率 …… 23
8　市民税の減免状況 …… 24
第2節　法人市民税
1　法人市民税調定額推移 …… 25
2　法人市民税税割額月別推移（現年度分）…… 25
3　法人市民税税割額業種別調定 …… 26
4　均等割区分別申告法人件数 …… 27
第 5 章　　資産税（固定資産税･都市計画税･特別土地保有税）
第1節　固定資産税・交付金
1　納税義務者数（当初）…… 28
2　調定額の推移 …… 28
3　土地筆数、家屋棟数（概要調書)…… 29
4　評価額及び課税標準額（当初)…… 29
5　土地に関する概要（概要調書）…… 30
6　宅地の用途状況（概要調書）…… 31
7　家屋に関する概要（概要調書）…… 32
8　種類別家屋（木造）（概要調書）…… 33
9　種類別家屋（非木造）（概要調書）…… 33
10　新増築分家屋（概要調書)…… 34
11　滅失分家屋（概要調書）…… 34
12　償却資産の概要（概要調書）…… 35
13　交付金・納付金に関する概要（概要調書）…… 36
第2節　都市計画税
1　納税義務者数（当初）…… 37
2　調定額の推移 …… 37
3　課税標準額の推移（当初）…… 38
第3節　特別土地保有税
特別土地保有税の概要（決算時)…… 39
第4節　その他
1　課税台帳閲覧件数 …… 39
2　縦覧帳簿縦覧件数 …… 39

第 6 章　諸　　税

第1節　軽自動車税（種別割）

1　車種別課税台数及び調定額 …… 40

2　軽自動車税（種別割）の減免 …… 41

第2節　市たばこ税

市たばこ税の申告状況 …… 41

第3節　入 湯 税

入湯税の申告状況 …… 42

第4節　事業所税

事業所税の申告状況 …… 42

第 7 章　徴　　収

第1節　収　納

1　督促状発付状況 …… 43

2　財産差押状況 …… 44

3　執行停止の状況 …… 44

4　不納欠損の状況 …… 44

5　附帯金及び還付加算金に関する調 …… 44

6　前納報奨金制度の変せん …… 45

第2節　口座振替

口座振替の状況 …… 46

第3節　納税貯蓄組合

1　組合の状況 …… 47

2　加入状況 …… 47

第4節　そ の 他

過誤納金還付状況 …… 48

第 8 章　そ の 他

1　市税の徴税費に関する調 …… 49

2　市税、資産の証明等に関する調 …… 50

3　税務事務電算処理の概要 …… 51

4　固定資産評価審査委員会申出状況 …… 53

第 9 章　国民健康保険税

1　機構及び事務分掌 …… 54

2　令和６年度国民健康保険特別会計当初予算額 …… 54

3　令和５年度国民健康保険特別会計決算額 …… 55

4　自主財源と依存財源の調 …… 55

5　国民健康保険税の状況 …… 56

6　国民健康保険税年度別決算状況 …… 57

7　国民健康保険税負担状況 …… 58

8　督促状発付状況 …… 58

9　過誤納金還付状況 …… 59

10　執行停止の状況 …… 59

11　不納欠損の状況 …… 59

資　料

1　令和６年度市税一覧表 …… 60

2　市税税率の変せん …… 62

第１章　　市　　の　　概　　要

1　地　　勢

本市は、九州の東端、瀬戸内海を臨み、高崎山をはじめ霊山、九六位山などの山々が連なり、市域の約半分を森林が占めるなど、豊かな緑に恵まれています。また、これらの山々を縫うように一級河川である大野川、大分川が南北に貫流しながら別府湾に注いでいます。

2　沿　　革

大分市域は、5世紀前後には大和朝廷との結びつきを深め、7世紀の終わりごろには律令制のもとで豊後の国の国府が置かれ、瀬戸内海を通じて中央との海路往来も盛んに行われ、約450年にわたり政庁所在地として栄えました。鎌倉時代には、大友氏が豊後守護となり、さらにめざましい発展を遂げ、特に第21代宗麟公の時代には北部九州６カ国を支配下に治め、キリスト教を保護しながら南蛮貿易を積極的に進め、府内（大分）は異国情緒あふれた南蛮文化が花開き、九州の文化の中心となるなど隆盛をきわめました。

しかし、その大友氏も16世紀末には滅亡し、江戸時代になると小藩分立政策により現代の大分市にあたる地域は、府内、臼杵、岡、熊本、延岡の各藩や幕府領に分割統治されました。

明治4年、廃藩置県により大分県が誕生し、県都大分町として再び行政の中心となり、明治44年4月1日に、市制施行により大分市が誕生しました。

昭和38年3月10日、大分市、鶴崎市、大南町、大分町、大在村、坂ノ市町の６市町村が合併して大分市が発足し、昭和39年1月には、新産業都市に指定され、さらに平成9年4月1日には、中核市へ移行、平成17年1月1日の佐賀関町、野津原町との合併を経て、人口48万人を擁する都市へ大きく成長してきました。

3　位　置　図

（全　図）

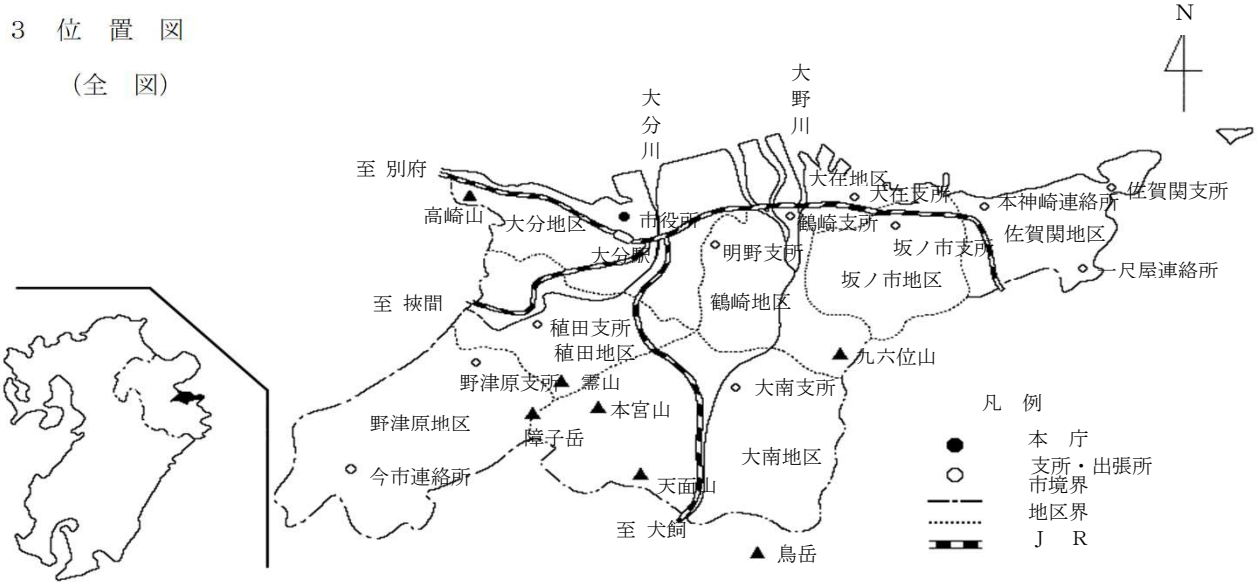

4　面　積　及　び　広　ぼ　う

面積	広ぼう					
	方位	地名	距離	方位	地名	距離
502.39k㎡	東 西	高島 大字今市字尾崎	50.8km	南 北	大字高原字高沢山 牛島	24.4km

5　人口と世帯数の推移

（各年4月1日現在）

	世　帯　数	人　　口			人口密度（1k㎡当たり）
		総　　数	男	女	
H14	172,205	440,105	211,831	228,274	1,220
H15	174,538	441,891	212,634	229,257	1,224
H16	176,883	443,548	213,421	230,127	1,229
H17	186,169	463,514	222,760	240,754	925
H18	189,026	464,964	223,242	241,722	928
H19	192,095	466,673	224,071	242,602	931
H20	195,844	469,832	225,783	244,049	937
H21	199,284	471,974	226,924	245,050	942
H22	201,866	473,463	227,676	245,787	944
H23	204,182	474,659	228,248	246,411	946
H24	207,692	476,640	229,194	247,446	950
H25	208,097	476,723	229,030	247,693	951
H26	210,226	477,640	229,454	248,186	952
H27	212,396	477,853	229,541	248,312	951
H28	214,752	478,241	229,591	248,650	952
H29	216,853	478,491	229,742	248,749	952
H30	218,643	478,222	229,604	248,618	952
R1	220,698	477,858	229,460	248,398	951
R2	222,681	477,393	229,275	248,118	950
R3	225,511	477,448	229,434	248,014	950
R4	227,321	476,386	228,896	247,490	948
R5	229,500	475,163	228,294	246,869	946
R6	231,206	473,101	227,498	245,603	942

〔注〕住民登録人口による（住民基本台帳人口＋外国人登録人口）

第２章　　税　　務　　機　　構

1　税務機構図

令和6年4月1日現在

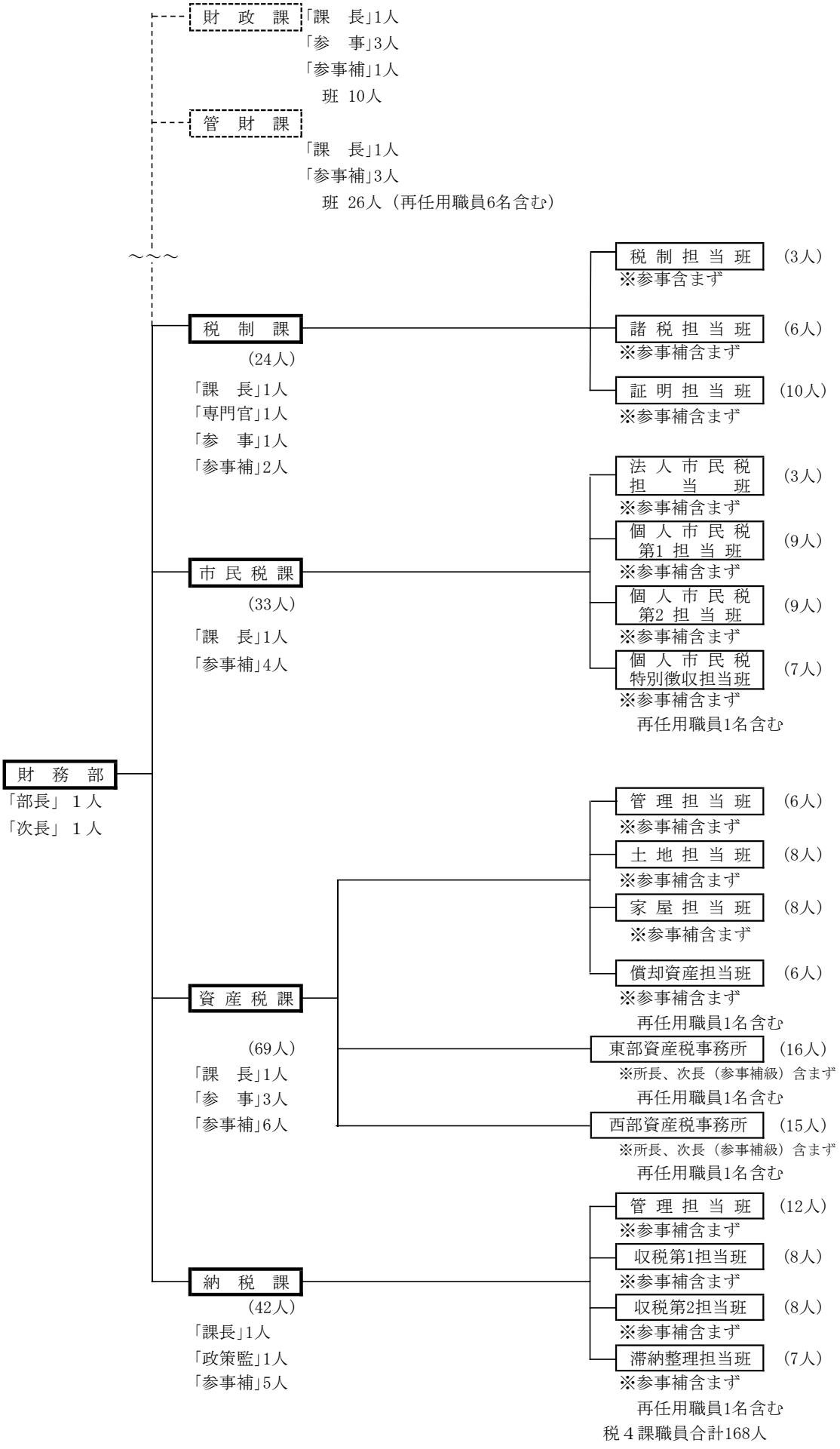

2　税務機構の変せん

現在	昭和46年7月1日	昭和48年4月1日	昭和51年1月12日	昭和52年8月1日	昭和58年6月1日	昭和58年10月1日	平成5年4月1日	平成10年4月1日	平成16年4月1日	平成19年4月1日	平成21年4月1日	平成24年4月1日	令和２年4月1日～現在
部	税務部	税務部	税務部	税務部	財務部	財務部	財務部	財務部	財務部	財務部	財務部	財務部	財務部
課支所係別	市民税課	市民税課	市民税課	市民税課	市民税課	市民税課	市民税課 税制室	税制課	税制課	税制課	税制課	税制課	税制課
	税制係	税制係	税制係	税制係	管理係	管理係	管理係	税制係	税制係	税制係	税制係	税制担当班	税制担当班
	諸税係	諸税係	諸税係	諸税係	市民税第１係	市民税第１係	市民税第１係	諸税係	諸税係	諸税係	諸税係	諸税担当班	諸税担当班
	市民税第１係	市民税第１係	市民税第１係	市民税第１係	市民税第２係	市民税第２係	市民税第２係	証明係	証明係	証明係	証明係	証明担当班	証明担当班
	市民税第２係	市民税第２係	市民税第２係	市民税第２係	市民税第３係	市民税第３係	市民税第３係	市民税課	市民税課	市民税課	市民税課	市民税課	市民税課
							税制係	管理係	管理係	法人市民税担当班	法人市民税担当班	法人市民税担当班	法人市民税担当班
							窓口係	市民税第１係	市民税第１係	個人市民税東部担当班	個人市民税東部担当班	個人市民税東部担当班	個人市民税第１担当班
								市民税第２係	市民税第２係	個人市民税西部担当班	個人市民税西部担当班	個人市民税西部担当班	個人市民税第２担当班
								市民税第３係	市民税第３係	個人市民税特別徴収担当班	個人市民税特別徴収担当班	個人市民税特別徴収担当班	個人市民税特別徴収担当班
	資産税課	資産税課	資産税課	資産税課	資産税課	資産税課	資産税課	資産税課	資産税課	資産税課	資産税課	資産税課	資産税課
	管理係	管理係	管理係	管理係	管理係	管理係	管理係	管理係	管理係	管理係	管理係	管理担当班	管理担当班
	土地係	土地係	土地係	土地係	土地係	土地係	土地係	土地係	土地係	土地係	土地係	土地担当班	土地担当班
	家屋係	家屋係	家屋係	家屋係	家屋係	家屋係	家屋係	家屋係	家屋係	家屋係	家屋係	家屋担当班	家屋担当班
	償却資産係	償却資産係	償却資産係	償却資産係	償却資産係	償却資産係	償却資産係	償却資産係	償却資産係	償却資産係	償却資産係	償却資産担当班	償却資産担当班
						東部資産税事務所	東部資産税事務所	東部資産税事務所	東部資産税事務所	東部資産税事務所	東部資産税事務所	東部資産税事務所	東部資産税事務所
						西部資産税事務所	西部資産税事務所	西部資産税事務所	西部資産税事務所	西部資産税事務所	西部資産税事務所	西部資産税事務所	西部資産税事務所
	納税課	納税課	納税課	納税課	納税課	納税課	納税課	納税課	納税課	納税課	納税課	納税課	納税課
	管理係	管理係	管理係	管理係	管理係	管理係	管理係	管理係	管理担当班	管理担当班	管理担当班	管理担当班	管理担当班
	収税係	収税係	収税第１係	収税第１係	収税第１係	収税第１係	収税第１係	収税第１係	収税第１担当班	収税第１担当班	収税第１担当班	収税第１担当班	収税第１担当班
	納税貯蓄組合係	納税貯蓄組合係	収税第２係	収税第２係	収税第２係	収税第２係	収税第２係	収税第２係	収税第２担当班	収税第２担当班	収税第２担当班	収税第２担当班	収税第２担当班
			納税貯蓄組合係	納税貯蓄組合係							滞納整理担当班	滞納整理担当班	滞納整理担当班
	総務部	市民部	市民部	市民部	市民部								
	支所	支所	支所	支所	支所								
	鶴崎支所税務係	鶴崎支所税務係	鶴崎支所税務係	鶴崎支所税務係	鶴崎支所税務係								
	大在支所税務係	大在支所税務係	大在支所税務係	大在支所税務係	大在支所税務係								
	坂ノ市支所税務係	坂ノ市支所税務係	坂ノ市支所税務係	坂ノ市支所税務係	坂ノ市支所税務係								
	大南支所税務係	大南支所税務係	大南支所税務係	大南支所税務係	大南支所税務係								
	稙田支所税務係	稙田支所税務係	稙田支所税務係	稙田支所税務係	稙田支所税務係								

3　事 務 分 掌

（令和6年4月1日現在）

部	課	係	事　　務　　分　　掌
財務部	税制課	税 制 担 当 班	(1)　税務関係事務の連絡調整に関すること。 (2)　庶務に関すること。 (3)　税に係る制度の調査研究に関すること。 (4)　税務統計及び広報に関すること。 (5)　固定資産評価審査委員会に関すること。 (6)　税の条例・規則に関すること。 (7)　大分市未収金徴収対策に関すること。
		諸 税 担 当 班	(1)　軽自動車税(種別割)、市たばこ税、入湯税及び事業所税の調定、賦課並びに脱税検査及び犯則取締りに関すること。 (2)　原動機付自転車及び小型特殊自動車の標識交付に関すること。
		証 明 担 当 班	(1)　市税に係る証明に関すること。 (2)　固定資産課税台帳及び字図の閲覧に関すること。
	市民税課	法 人 市 民 税 担　当　班	(1)　庶務に関すること。 (2)　法人市民税の調定、賦課、脱税検査及び犯則取締りに関すること。
		個人市民税第1担当班 個人市民税第2担当班	個人市民税の普通徴収にかかる調定、賦課、脱税検査及び犯則取締りに関すること。
		個 人 市 民 税 特別徴収担当班	個人市民税の特別徴収にかかる調定、賦課、脱税検査及び犯則取締りに関すること。
	資産税課	管 理 担 当 班	(1)　固定資産税及び都市計画税の調定並びに賦課の総括に関すること。 (2)　庶務に関すること。 (3)　特別土地保有税の調定、賦課、脱税検査及び犯則取締りに関すること。 (4)　国有資産等所在市町村交付金に関すること。

部	課	係	事　　務　　分　　掌
財務部	資産税課	土地担当班	(1)　土地の調査及び評価に関すること。 (2)　土地に係る固定資産税及び都市計画税の調定並びに賦課に関すること。 (3)　土地に係る固定資産税及び都市計画税の脱税検査並びに犯則取締りに関すること。 (4)　土地の評価調書及び概要調書の作成に関すること。 (5)　土地の価格等縦覧帳簿に関すること。
		家屋担当班	(1)　家屋の調査及び評価に関すること。 (2)　家屋に係る固定資産税及び都市計画税の調定並びに賦課に関すること。 (3)　家屋に係る固定資産税及び都市計画税の脱税検査並びに犯則取締りに関すること。 (4)　家屋の評価調書及び概要調書の作成に関すること。 (5)　家屋の価格等縦覧帳簿に関すること。
		償却資産担当班	(1)　償却資産の調査及び評価に関すること。 (2)　償却資産に係る固定資産税の調定及び賦課に関すること。 (3)　償却資産に係る固定資産税の脱税検査及び犯則取締りに関すること。 (4)　償却資産の評価調書及び概要調書の作成に関すること。
		東部資産税事務所	(1)　土地及び家屋の調査並びに評価に関すること。 (2)　土地及び家屋の固定資産税並びに都市計画税の賦課に関すること。 (3)　土地及び家屋の固定資産課税台帳並びに字図の閲覧に関すること。 (4)　事務所が設置された支所管内の原動機付自転車、小型特殊自動車及び農耕作業用自動車の標識交付に関すること。 (5)　市税に係る各種証明に関すること。 (6)　市税に係る連絡調整に関すること。 (7)　市税の収納に関すること。 (8)　土地及び家屋の価格等縦覧帳簿に関すること。
		西部資産税事務所	

部	課	係	事　　務　　分　　掌
財務部	納税課	管理担当班	(1)　市税の収納管理に関すること。 (2)　市税の収納統計調査に関すること。 (3)　市税の督促に関すること。 (4)　庶務に関すること。 (5)　納税貯蓄組合に関すること。 (6)　納税の啓発宣伝に関すること。 (7)　市税の口座振替に関すること。
		収税第1担当班 収税第2担当班	(1)　市税の徴収に関すること。 (2)　市税の滞納処分に関すること。 (3)　市税の執行停止及び不納欠損に関すること。 (4)　市税の徴収嘱託及び受託に関すること。 (5)　納税の猶予に関すること。 (6)　納税相談に関すること。
		滞納整理担当班	(1)　市税の徴収に関すること。 (2)　差押、公売、交付要求等滞納処分に関すること。 (3)　債権回収に関すること。 (4)　市税の執行停止及び不納欠損に関すること。 (5)　納税の猶予に関すること。 (6)　納税相談に関すること。 (7)　市税の督促に関すること。

4　職員の年齢調

（令和6年4月1日現在）

区分 / 課名	～19歳	20～29歳	30～39歳	40～49歳	50歳～	計	平均年齢
税制課	0	7	7	7	3	24	37.6
市民税課	1	12	10	4	6	33	35.7
資産税課（資産税事務所を含む）	2	20	21	14	12	69	37.1
納税課	0	11	17	10	4	42	35.0
計	3	50	55	35	25	168	36.4

5　職員の平均勤続年数及び税務経験年数調

（令和6年4月1日現在）

区分 / 課名	勤続年数	税務経験年数
税制課	13年 4月	3年 1月
市民税課	12年 8月	4年 7月
資産税課（資産税事務所を含む）	12年10月	4年 3月
納税課	13年 6月	4年 0月
平均	13年 1月	3年 11月

6　税務職員に関する比較

区分 / 年度		R2	R3	R4	R5	R6
市長部局職員数		2,290人	2,319人	2,342人	2,363人	2,392人
税務職員数	税制課	23	23	23	23	24
	市民税課	35	35	34	33	33
	資産税課	75	74	73	69	69
	納税課	42	42	41	40	42
	計	175	174	171	165	168
割合		7.6%	7.5%	7.3%	7.0%	7.0%
税務職員1人当り人口		2,728人	2,744人	2,786人	2,880人	2,816人

〔注〕各年度４月１日現在

第３章　　財　政　と　市　税

1　令和６年度一般会計予算

歳　入　　歳　出　　（単位：千円・％）

区　分	予算額	構成比	区　分	予算額	構成比
1 市税	80,770,766	38.1	1 議会費	928,805	0.5
2 地方譲与税	1,847,000	0.9	2 総務費	18,790,781	8.9
3 利子割交付金	20,000		3 民生費	94,559,491	44.6
4 配当割交付金	168,000	0.1	4 衛生費	18,488,717	8.7
5 株式等譲渡所得割交付金	190,000	0.1	5 労働費	221,431	0.1
6 法人事業税交付金	920,000	0.4	6 農林水産業費	3,409,153	1.6
7 地方消費税交付金	11,457,000	5.4	7 商工費	7,346,089	3.5
8 ゴルフ場利用税交付金	80,000		8 土木費	22,069,025	10.4
9 環境性能割交付金	122,000	0.1	9 消防費	7,827,935	3.7
10 国有提供施設等所在市町村助成交付金	18,000		10 教育費	19,517,169	9.2
11 地方特例交付金	2,580,000	1.2	11 災害復旧費	10,000	
12 地方交付税	13,950,000	6.6	12 公債費	18,481,404	8.7
13 交通安全対策特別交付金	81,000		13 予備費	200,000	0.1
14 分担金及び負担金	1,229,230	0.6			
15 使用料及び手数料	3,497,945	1.7			
16 国庫支出金	46,066,617	21.7			
17 県支出金	16,852,590	8.0			
18 財産収入	252,413	0.1			
19 寄附金	1,305,000	0.6			
20 繰入金	5,357,475	2.5			
21 繰越金	1,600,000	0.8			
22 諸収入	6,990,464	3.3			
23 市債	16,494,500	7.8			
歳入合計	211,850,000	100.0	歳出合計	211,850,000	100.0

令和６年度一般会計予算構成比

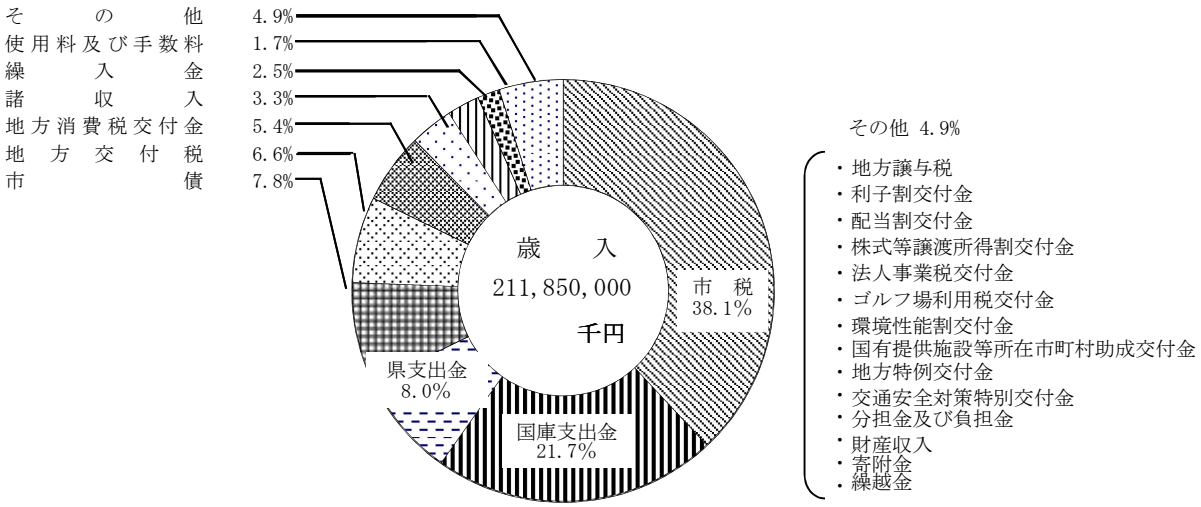

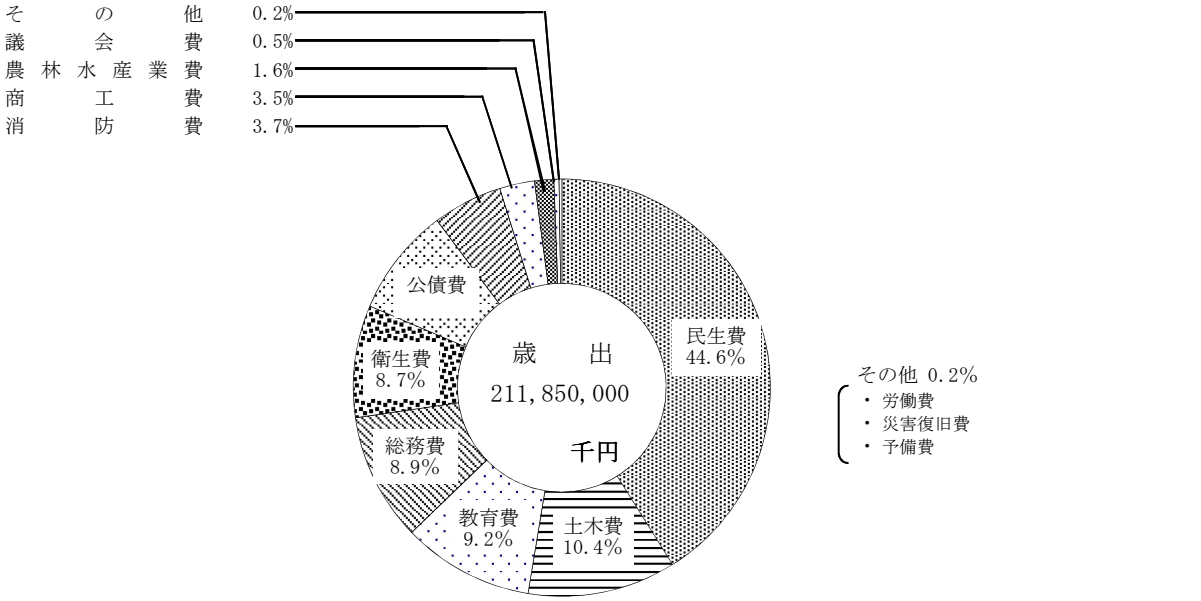

2　令和５年度一般会計決算

歳　入　　歳　出　　（単位：千円・％）

区分	令和５年度 決算額	構成比	区分	令和５年度 決算額	構成比
1 市税	82,090,362	36.7	1 議会費	883,024	0.4
2 地方譲与税	1,821,077	0.8	2 総務費	30,345,981	13.9
3 利子割交付金	20,538		3 民生費	90,245,021	41.4
4 配当割交付金	277,131	0.1	4 衛生費	17,199,924	7.9
5 株式等譲渡所得割交付金	299,167	0.1	5 労働費	219,199	0.1
6 法人事業税交付金	997,578	0.5	6 農林水産業費	2,520,986	1.2
7 地方消費税交付金	11,965,773	5.3	7 商工費	10,064,180	4.6
8 ゴルフ場利用税交付金	78,935		8 土木費	20,271,770	9.3
9 環境性能割交付金	128,260	0.1	9 消防費	6,039,005	2.8
10 国有提供施設等所在市町村助成交付金	17,524		10 教育費	21,408,680	9.8
11 地方特例交付金	624,180	0.3	11 災害復旧費	230,826	0.1
12 地方交付税	12,811,153	5.7	12 公債費	18,515,901	8.5
13 交通安全対策特別交付金	61,080		13 予備費		
14 分担金及び負担金	879,334	0.4			
15 使用料及び手数料	3,069,065	1.4			
16 国庫支出金	52,444,718	23.4			
17 県支出金	16,702,866	7.5			
18 財産収入	1,024,684	0.5			
19 寄附金	1,087,786	0.5			
20 繰入金	3,387,470	1.5			
21 繰越金	5,870,777	2.6			
22 諸収入	7,373,557	3.3			
23 市債	20,734,900	9.3			
24 自動車取得税交付金	6,327				
歳入合計	223,774,242	100.0	歳出合計	217,944,497	100.0

令和５年度一般会計決算構成比

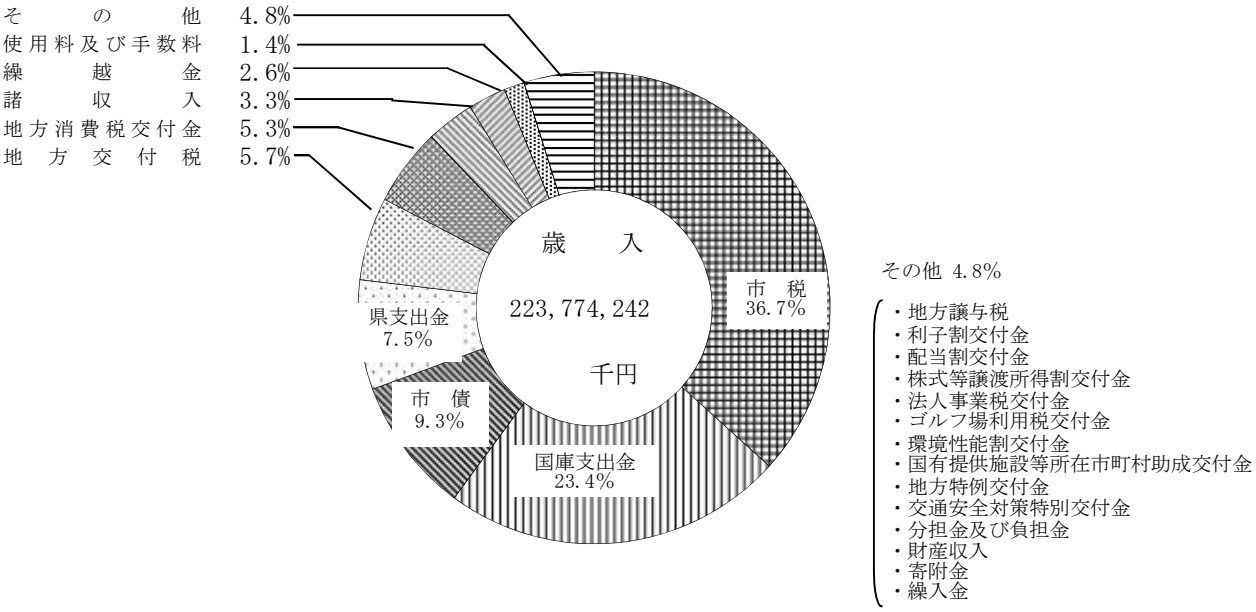

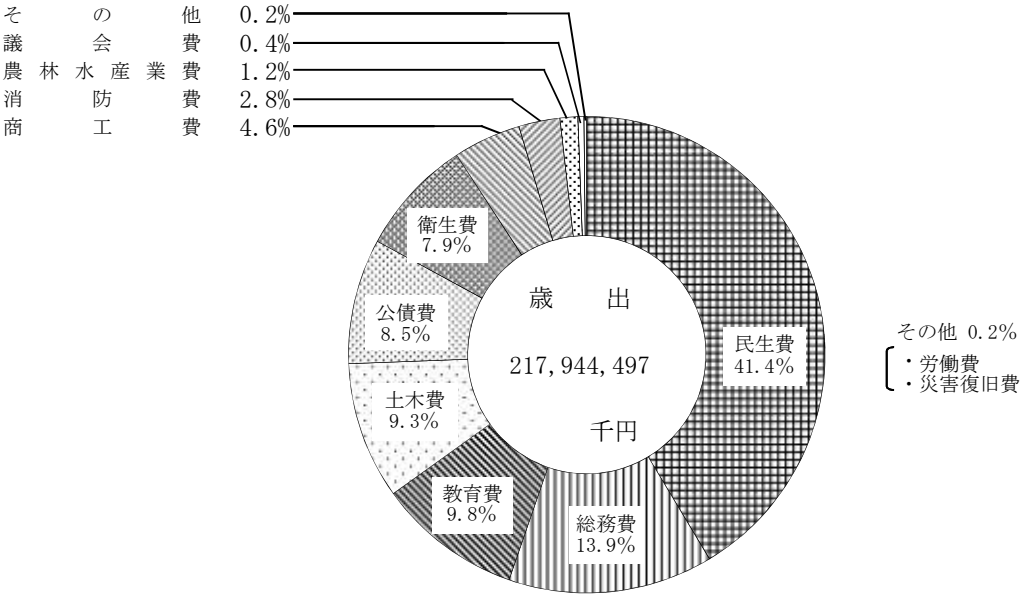

３　一般会計歳入歳出決算額の推移

（単位：千円・％）

区分	令和元年度		令和2年度		令和3年度		令和4年度		令和5年度	
	決算額	構成比	決算額	構成比	決算額	構成比	決算額	構成比	決算額	構成比
市税	79,630,677	43.7	78,691,091	32.5	79,167,622	37.5	80,662,416	37.1	82,090,362	36.7
地方譲与税	1,773,718	1.0	1,703,388	0.7	1,766,661	0.8	1,820,637	0.8	1,821,077	0.8
利子割交付金	55,168	0.0	54,106	0.0	45,014	0.0	24,140	0.0	20,538	0.0
配当割交付金	180,478	0.1	157,462	0.1	279,081	0.1	223,087	0.1	277,131	0.1
株式等譲渡所得割交付金	105,804	0.1	188,791	0.1	297,679	0.1	186,229	0.1	299,167	0.1
法人事業税交付金	0	0.0	605,079	0.3	1,032,698	0.5	1,053,546	0.5	997,578	0.5
地方消費税交付金	8,592,248	4.7	10,445,621	4.3	11,399,484	5.4	11,978,681	5.5	11,965,773	5.3
ゴルフ場利用税交付金	75,867	0.0	81,859	0.0	82,109	0.0	80,747	0.0	78,935	0.0
環境性能割交付金	37,660	0.0	80,267	0.0	74,947	0.0	73,159	0.0	128,260	0.1
国有提供施設等所在市町村助成交付金	16,495	0.0	15,670	0.0	15,117	0.0	17,719	0.0	17,524	0.0
地方特例交付金	1,053,709	0.6	554,969	0.2	1,246,158	0.6	650,300	0.3	624,180	0.3
地方交付税	9,553,210	5.2	7,970,279	3.3	11,999,745	5.7	11,726,025	5.4	12,811,153	5.7
交通安全対策特別交付金	71,480	0.0	77,864	0.0	74,625	0.0	67,593	0.0	61,080	0.0
分担金及び負担金	1,248,100	0.7	783,320	0.3	864,794	0.4	1,333,972	0.6	879,334	0.4
使用料及び手数料	3,381,210	1.9	2,978,086	1.2	3,006,915	1.4	3,063,696	1.4	3,069,065	1.4
国庫支出金	37,480,445	20.5	94,157,094	38.9	60,017,208	28.4	52,134,475	24.1	52,444,718	23.4
県支出金	13,161,503	7.2	14,099,689	5.8	14,938,776	7.1	18,154,085	8.4	16,702,866	7.5
財産収入	295,910	0.2	236,615	0.1	332,231	0.2	374,298	0.2	1,024,684	0.5
寄附金	256,423	0.1	450,313	0.2	1,009,274	0.5	1,008,030	0.5	1,087,786	0.5
繰入金	185,594	0.1	4,038,058	1.7	825,095	0.4	386,618	0.2	3,387,470	1.5
繰越金	4,491,924	2.5	2,332,868	1.0	3,701,909	1.8	7,318,059	3.4	5,870,777	2.6
諸収入	4,379,055	2.4	4,645,293	1.9	4,802,086	2.3	7,593,956	3.5	7,373,557	3.3
市債	16,260,500	8.9	17,842,400	7.4	14,347,100	6.8	17,197,800	7.9	20,734,900	9.3
自動車取得税交付金	141,732	0.1	0	0.0	0	0.0	19	0.0	6,327	0.0
歳入合計	**182,428,910**	**100.0**	**242,190,182**	**100.0**	**211,326,328**	**100.0**	**217,129,287**	**100.0**	**223,774,242**	**100.0**
議会費	919,826	0.5	869,651	0.4	849,869	0.4	867,113	0.4	883,024	0.4
総務費	17,348,993	9.6	65,484,956	27.4	21,588,586	10.6	21,273,852	10.1	30,345,981	13.9
民生費	79,089,071	43.9	82,958,910	34.8	91,278,324	44.7	86,044,285	40.7	90,245,021	41.4
衛生費	14,013,133	7.8	15,357,671	6.4	20,538,984	10.1	24,967,062	11.8	17,199,924	7.9
労働費	224,904	0.1	218,525	0.1	219,067	0.1	218,419	0.1	219,199	0.1
農林水産業費	3,228,623	1.8	2,609,744	1.1	2,790,102	1.4	2,564,935	1.2	2,520,986	1.2
商工費	5,961,619	3.3	7,593,571	3.2	7,318,857	3.6	9,821,275	4.7	10,064,180	4.6
土木費	18,255,145	10.2	20,243,697	8.5	19,594,436	9.6	19,202,903	9.1	20,271,770	9.3
消防費	5,402,731	3.0	5,161,862	2.2	4,990,038	2.4	5,290,263	2.5	6,039,005	2.8
教育費	16,262,414	9.0	18,784,306	7.9	15,638,069	7.7	21,513,937	10.2	21,408,680	9.8
災害復旧費	224,524	0.1	308,538	0.1	159,056	0.1	396,821	0.2	230,826	0.1
公債費	19,165,059	10.7	18,896,842	7.9	19,042,881	9.3	19,097,645	9.0	18,515,901	8.5
歳出合計	**180,096,042**	**100.0**	**238,488,273**	**100.0**	**204,008,269**	**100.0**	**211,258,510**	**100.0**	**217,944,497**	**100.0**

4　市税納税義務者数（現年調定分・決算時）

（単位：人）

税目＼年度	R1	R2	R3	R4	R5
市民税	245,574	248,749	249,936	251,893	254,366
（個人）	231,215	234,309	235,274	236,875	239,107
普通徴収	76,441 (365)	76,503 (317)	74,307 (321)	73,604 (280)	69,208 (240)
特別徴収	154,774	157,806	160,967	163,271	169,899
（法人）	14,359	14,440	14,662	15,018	15,259
固定資産税	159,882 (316)	161,087 (509)	161,790 (700)	163,338 (626)	164,512 (1326)
土地・家屋	154,027 (48)	155,005 (97)	155,882 (73)	157,072 (147)	157,978 (585)
償却資産	5,845 (268)	6,071 (412)	5,898 (627)	6,256 (479)	6,524 (741)
交付金 納付金	10	11	10	10	10
軽自動車税（環境性能割）	634 (　—)	2,328 (　—)	2,493 (　—)	3,436 (　—)	3,272 (　—)
軽自動車税（種別割）	185,721 (1)	185,967 (14)	187,280 (26)	188,537 (27)	190,211 (25)
市たばこ税	9 (　—)	9 (　—)	10 (　—)	10 (　—)	11 (　—)
特別土地保有税	0 (　)	0 (　)	0 (　)	0 (　)	0 (　)
入湯税	306,571	150,155	191,601	175,011	257,841
事業所税	731 (4)	736 (2)	750 (10)	755 (　)	761 (2)
都市計画税	132,799 (32)	133,753 (76)	134,644 (48)	135,773 (114)	136,204 (114)
合計	1,031,921	882,784	928,504	918,753	1,007,178

※　（　）内は過年度課税分を再計

※　軽自動車税(環境性能割)、(種別割)の単位は台数

5　市税年度別決算状況

税目＼年度	R1							
	予算額（千円）	調定額（円）	収入額（円）	不納欠損額（円）	収入未済額（円）	還付未済額（円）	収納率（%）	前年度比（%）
市民税	**31,587,133**	**31,652,370,272**	**31,385,886,145**	**41,790,348**	**241,168,117**	**16,474,338**	**99.2**	**102.3**
個人市民税	24,843,585	24,883,637,708	24,659,028,090	20,669,210	208,632,346	4,691,938	99.1	**101.8**
現年課税分	24,767,638	24,684,549,535	24,572,954,545	1,979,145	114,169,500	4,553,655	99.5	**101.8**
滞納繰越分	75,947	199,088,173	86,073,545	18,690,065	94,462,846	138,283	43.2	**96.3**
法人市民税	6,743,548	6,768,732,564	6,726,858,055	21,121,138	32,535,771	11,782,400	99.4	**104.5**
現年課税分	6,734,900	6,724,628,600	6,718,396,129	79,100	17,885,771	11,732,400	99.9	**104.5**
滞納繰越分	8,648	44,103,964	8,461,926	21,042,038	14,650,000	50,000	19.2	**157.3**
固定資産税	**36,013,640**	**36,007,184,960**	**35,821,157,163**	**17,981,843**	**169,324,821**	**1,278,867**	**99.5**	**100.3**
現年課税分	35,812,022	35,683,427,951	35,636,904,822	2,273,699	45,469,582	1,220,152	99.9	**100.4**
滞納繰越分	48,529	171,589,409	32,084,741	15,708,144	123,855,239	58,715	18.7	**52.1**
交納付金	153,089	152,167,600	152,167,600	0	0	0	100.0	**96.9**
軽自動車税（種別割）	**1,322,202**	**1,332,876,686**	**1,314,963,187**	**2,245,281**	**15,783,268**	**115,050**	**98.7**	**104.7**
現年課税分	1,316,875	1,316,808,200	1,309,683,621	23,950	7,215,679	115,050	99.5	**104.7**
滞納繰越分	5,327	16,068,486	5,279,566	2,221,331	8,567,589	0	32.9	**88.8**
市たばこ税	**3,264,108**	**3,260,696,778**	**3,260,696,778**	**0**	**0**	**0**	**100.0**	**100.5**
現年課税分	3,264,108	3,260,694,985	3,260,694,985	0	0	0	100.0	**100.5**
滞納繰越分	0	1,793	1,793	0	0	0	—	—
特別土地保有税	**205**	**20,723,811**	**0**	**0**	**20,723,811**	**0**	**0.0**	**0.0**
現年課税分	0	0	0	0	0	0	—	—
滞納繰越分	205	20,723,811	0	0	20,723,811	0	0.0	**0.0**
入湯税	**46,008**	**45,985,650**	**45,985,650**	**0**	**0**	**0**	**100.0**	**97.4**
事業所税	**3,071,609**	**3,071,501,910**	**3,071,415,700**	**0**	**86,210**	**0**	**100.0**	**101.4**
現年課税分	3,071,309	3,071,409,400	3,071,409,400	0	0	0	100.0	**101.6**
滞納繰越分	300	92,510	6,300	0	86,210	0	6.8	**0.1**
都市計画税	**4,735,941**	**4,764,855,693**	**4,730,572,597**	**3,325,911**	**31,185,218**	**228,033**	**99.3**	**101.4**
現年課税分	4,727,069	4,733,005,952	4,724,712,980	428,601	8,083,969	219,598	99.8	**101.5**
滞納繰越分	8,872	31,849,741	5,859,617	2,897,310	23,101,249	8,435	18.4	**50.7**
合計	**80,040,846**	**80,156,195,760**	**79,630,677,220**	**65,343,383**	**478,271,445**	**18,096,288**	**99.3**	**101.3**
現年課税分	79,893,018	79,672,677,873	79,492,909,732	4,784,495	192,824,501	17,840,855	99.8	**101.4**
滞納繰越分	147,828	483,517,887	137,767,488	60,558,888	285,446,944	255,433	28.5	**76.4**

〔注〕前年度比は収入額に関する比

年度 / 税目	R2							
	予算額（千円）	調定額（円）	収入額（円）	不納欠損額（円）	収入未済額（円）	還付未済額（円）	収納率（%）	前年度比（%）
市民税	**30,431,617**	**30,735,830,846**	**30,466,854,053**	**18,127,864**	**291,847,174**	**40,998,245**	**99.1**	**97.1**
個人市民税	25,043,398	25,295,049,075	25,064,970,180	17,160,063	215,863,177	2,944,345	99.1	**101.6**
現年課税分	24,963,495	25,087,527,731	24,985,063,346	930,272	104,435,349	2,901,236	99.6	**101.7**
滞納繰越分	79,903	207,521,344	79,906,834	16,229,791	111,427,828	43,109	38.5	**92.8**
法人市民税	5,388,219	5,440,781,771	5,401,883,873	967,801	75,983,997	38,053,900	99.3	**80.3**
現年課税分	5,384,317	5,408,343,600	5,397,981,007	151,600	48,264,893	38,053,900	99.8	**80.3**
滞納繰越分	3,902	32,438,171	3,902,866	816,201	27,719,104	0	12.0	**46.1**
固定資産税	**35,865,624**	**36,606,364,779**	**35,925,157,872**	**9,406,460**	**673,335,654**	**1,535,207**	**98.1**	**100.3**
現年課税分	35,673,864	36,288,062,033	35,733,399,122	2,089,113	554,069,460	1,495,662	98.5	**100.3**
滞納繰越分	41,163	167,705,546	41,161,550	7,317,347	119,266,194	39,545	24.5	**128.3**
交納付金	150,597	150,597,200	150,597,200	0	0	0	100.0	**99.0**
軽自動車税（種別割）	**1,382,821**	**1,404,127,868**	**1,387,756,062**	**2,096,638**	**14,425,118**	**149,950**	**98.8**	**105.5**
現年課税分	1,377,678	1,388,439,100	1,382,613,278	31,800	5,943,972	149,950	99.6	**105.6**
滞納繰越分	5,143	15,688,768	5,142,784	2,064,838	8,481,146	0	32.8	**97.4**
市たばこ税	**3,115,517**	**3,115,517,488**	**3,115,473,439**	**0**	**50,040**	**5,991**	**100.0**	**95.5**
現年課税分	3,115,517	3,115,517,488	3,115,473,439	0	50,040	5,991	100.0	**95.5**
滞納繰越分	0	0	0	0	0	0	—	—
特別土地保有税	**0**	**20,723,811**	**0**	**0**	**20,723,811**	**0**	**0.0**	**0.0**
現年課税分	0	0	0	0	0	0	—	—
滞納繰越分	0	20,723,811	0	0	20,723,811	0	0.0	**0.0**
入湯税	**22,523**	**22,523,250**	**22,523,250**	**0**	**0**	**0**	**100.0**	**49.0**
事業所税	**3,030,393**	**3,092,183,910**	**3,046,148,700**	**0**	**46,035,210**	**0**	**98.5**	**99.2**
現年課税分	3,030,393	3,092,097,700	3,046,148,700	0	45,949,000	0	98.5	**99.2**
滞納繰越分	0	86,210	0	0	86,210	0	0.0	**0.0**
都市計画税	**4,714,809**	**4,834,255,484**	**4,727,177,711**	**1,667,800**	**105,683,916**	**273,943**	**97.8**	**99.9**
現年課税分	4,707,318	4,803,375,391	4,719,686,583	280,872	83,674,424	266,488	98.3	**99.9**
滞納繰越分	7,491	30,880,093	7,491,128	1,386,928	22,009,492	7,455	24.3	**127.8**
合計	**78,563,304**	**79,831,527,436**	**78,691,091,087**	**31,298,762**	**1,152,100,923**	**42,963,336**	**98.6**	**98.8**
現年課税分	78,425,702	79,356,483,493	78,553,485,925	3,483,657	842,387,138	42,873,227	99.0	**98.8**
滞納繰越分	137,602	475,043,943	137,605,162	27,815,105	309,713,785	90,109	29.0	**99.9**

〔注〕前年度比は収入額に関する比

年度 / 税目	R3							
	予算額（千円）	調定額（円）	収入額（円）	不納欠損額（円）	収入未済額（円）	還付未済額（円）	収納率（%）	前年度比（%）
市民税	**27,869,109**	**30,672,532,937**	**30,422,655,920**	**20,942,983**	**241,481,764**	**12,547,730**	**99.2**	**99.9**
個人市民税	23,338,180	25,035,278,140	24,813,263,290	12,707,768	213,926,412	4,619,330	99.1	**99.0**
現年課税分	23,215,123	24,820,615,556	24,734,206,056	674,502	90,071,829	4,336,831	99.7	**99.0**
滞納繰越分	123,057	214,662,584	79,057,234	12,033,266	123,854,583	282,499	36.8	**98.9**
法人市民税	4,530,929	5,637,254,797	5,609,392,630	8,235,215	27,555,352	7,928,400	99.5	**103.8**
現年課税分	4,456,793	5,565,258,100	5,565,326,278	0	7,860,222	7,928,400	100.0	**103.1**
滞納繰越分	74,136	71,996,697	44,066,352	8,235,215	19,695,130	0	61.2	**1,129.1**
固定資産税	**35,947,727**	**36,172,953,979**	**36,017,626,768**	**35,003,198**	**121,495,182**	**1,171,169**	**99.6**	**100.3**
現年課税分	35,188,797	35,354,205,672	35,326,129,243	1,952,245	27,226,373	1,102,189	99.9	**98.9**
滞納繰越分	612,613	672,064,007	544,813,225	33,050,953	94,268,809	68,980	81.1	**1,323.6**
交納付金	146,317	146,684,300	146,684,300	0	0	0	100.0	**97.4**
軽自動車税	**1,414,065**	**1,457,400,018**	**1,441,807,531**	**2,482,716**	**13,312,921**	**203,150**	**98.9**	**103.9**
現年課税分	1,409,138	1,443,344,500	1,437,441,109	19,900	6,060,841	177,350	99.6	**104.0**
滞納繰越分	4,927	14,055,518	4,366,422	2,462,816	7,252,080	25,800	31.1	**84.9**
市たばこ税	**3,263,344**	**3,345,231,461**	**3,345,231,461**	**0**	**0**	**0**	**100.0**	**107.4**
現年課税分	3,263,344	3,345,181,421	3,345,181,421	0	0	0	100.0	**107.4**
滞納繰越分	0	50,040	50,040	0	0	0	100.0	**0.0**
特別土地保有税	**207**	**20,723,811**	**0**	**20,723,811**	**0**	**0**	**0.0**	**0.0**
現年課税分	0	0	0	0	0	0	—	**—**
滞納繰越分	207	20,723,811	0	20,723,811	0	0	0.0	**0.0**
入湯税	**19,992**	**28,740,150**	**28,740,150**	**0**	**0**	**0**	**100.0**	**127.6**
事業所税	**3,158,906**	**3,134,610,210**	**3,134,524,000**	**0**	**86,210**	**0**	**100.0**	**102.9**
現年課税分	3,056,214	3,088,575,000	3,088,575,000	0	0	0	100.0	**101.4**
滞納繰越分	102,692	46,035,210	45,949,000	0	86,210	0	99.8	**皆増**
都市計画税	**4,800,680**	**4,805,335,230**	**4,777,036,494**	**6,258,173**	**22,227,494**	**186,931**	**99.4**	**101.1**
現年課税分	4,708,753	4,699,965,667	4,694,855,568	306,555	4,977,505	173,961	99.9	**99.5**
滞納繰越分	91,927	105,369,563	82,180,926	5,951,618	17,249,989	12,970	78.0	**1,097.0**
合計	**76,474,030**	**79,637,527,796**	**79,167,622,324**	**85,410,881**	**398,603,571**	**14,108,980**	**99.4**	**100.6**
現年課税分	75,464,471	78,492,570,366	78,367,139,125	2,953,202	136,196,770	13,718,731	99.8	**99.8**
滞納繰越分	1,009,559	1,144,957,430	800,483,199	82,457,679	262,406,801	390,249	69.9	**581.7**

〔注〕前年度比は収入額に関する比

年度 / 税目	R4							
	予算額（千円）	調定額（円）	収入額（円）	不納欠損額（円）	収入未済額（円）	還付未済額（円）	収納率（%）	前年度比（%）
市民税	**30,937,893**	**31,210,907,799**	**30,996,377,127**	**19,304,253**	**233,857,637**	**38,631,218**	**99.3**	**101.9**
個人市民税	25,141,704	25,406,727,347	25,188,314,723	16,270,341	206,347,901	4,205,618	99.1	**101.5**
現年課税分	25,064,622	25,194,263,641	25,111,229,575	1,593,901	85,623,390	4,183,225	99.7	**101.5**
滞納繰越分	77,082	212,463,706	77,085,148	14,676,440	120,724,511	22,393	36.3	**97.5**
法人市民税	5,796,189	5,804,180,452	5,808,062,404	3,033,912	27,509,736	34,425,600	100.1	**103.5**
現年課税分	5,791,373	5,776,657,600	5,803,246,919	0	7,836,281	34,425,600	100.5	**104.3**
滞納繰越分	4,816	27,522,852	4,815,485	3,033,912	19,673,455	0	17.5	**10.9**
固定資産税	**36,543,888**	**36,698,336,054**	**36,566,551,559**	**2,181,940**	**130,449,515**	**846,960**	**99.6**	**101.5**
現年課税分	36,380,673	36,434,435,072	36,403,796,250	2,181,940	29,303,842	846,960	99.9	**103.1**
滞納繰越分	20,185	120,870,282	19,724,609	0	101,145,673	0	16.3	**3.6**
交納付金	143,030	143,030,700	143,030,700	0	0	0	100.0	**97.5**
軽自動車税（種別割）	**1,523,773**	**1,538,610,228**	**1,524,085,935**	**2,247,352**	**12,421,485**	**144,544**	**99.1**	**105.7**
現年課税分	1,519,703	1,525,463,100	1,520,015,129	26,100	5,547,515	125,644	99.6	**105.7**
滞納繰越分	4,070	13,147,128	4,070,806	2,221,252	6,873,970	18,900	31.0	**93.2**
市たばこ税	**3,557,649**	**3,557,648,683**	**3,557,648,683**	**0**	**0**	**0**	**100.0**	**106.3**
現年課税分	3,557,649	3,557,648,683	3,557,648,683	0	0	0	100.0	**106.4**
滞納繰越分	0	0	0	0	0	0	—	**0.0**
特別土地保有税	**0**	**0**	**0**	**0**	**0**	**0**	—	—
現年課税分	0	0	0	0	0	0	—	—
滞納繰越分	0	0	0	0	0	0	—	—
入湯税	**26,252**	**26,251,650**	**26,251,650**	**0**	**0**	**0**	**100.0**	**91.3**
事業所税	**3,122,123**	**3,122,123,610**	**3,122,037,400**	**86,210**	**0**	**0**	**100.0**	**99.6**
現年課税分	3,122,037	3,122,037,400	3,122,037,400	0	0	0	100.0	**101.1**
滞納繰越分	86	86,210	0	86,210	0	0	0.0	**0.0**
都市計画税	**4,867,782**	**4,893,564,560**	**4,869,464,139**	**5,201,333**	**19,048,582**	**149,494**	**99.5**	**101.9**
現年課税分	4,864,077	4,871,378,166	4,865,759,313	411,860	5,347,233	140,240	99.9	**103.6**
滞納繰越分	3,705	22,186,394	3,704,826	4,789,473	13,701,349	9,254	16.7	**4.5**
合計	**80,579,360**	**81,047,442,584**	**80,662,416,493**	**29,021,088**	**395,777,219**	**39,772,216**	**99.5**	**101.9**
現年課税分	80,469,416	80,651,166,012	80,553,015,619	4,213,801	133,658,261	39,721,669	99.9	**102.8**
滞納繰越分	109,944	396,276,572	109,400,874	24,807,287	262,118,958	50,547	27.6	**13.7**

〔注〕前年度比は収入額に関する比

年度 / 税目	R5 予算額（千円）	調定額（円）	収入額（円）	不納欠損額（円）	収入未済額（円）	還付未済額（円）	収納率（%）	前年度比（%）
市民税	**31,613,863**	**31,826,252,108**	**31,601,262,878**	**15,464,558**	**226,091,063**	**16,566,391**	**99.3**	**103.9**
個人市民税	26,136,460	26,338,132,872	26,128,331,549	12,983,347	201,990,067	5,172,091	99.2	**105.3**
現年課税分	26,055,858	26,134,248,807	26,047,729,979	1,342,523	90,109,643	4,933,338	99.7	**105.3**
滞納繰越分	80,602	203,884,065	80,601,570	11,640,824	111,880,424	238,753	39.5	**102.0**
法人市民税	5,477,403	5,488,119,236	5,472,931,329	2,481,211	24,100,996	11,394,300	99.7	**97.6**
現年課税分	5,472,103	5,460,795,200	5,467,631,564	54,100	4,503,836	11,394,300	100.1	**98.2**
滞納繰越分	5,300	27,324,036	5,299,765	2,427,111	19,597,160	0	19.4	**12.0**
固定資産税	**37,148,383**	**37,272,903,275**	**37,163,260,382**	**40,021,786**	**70,950,752**	**1,329,645**	**99.7**	**103.2**
現年課税分	36,991,185	37,036,905,128	37,006,061,833	4,652,921	27,490,589	1,300,215	99.9	**104.8**
滞納繰越分	23,201	102,000,647	23,201,049	35,368,865	43,460,163	29,430	22.7	**4.3**
交納付金	133,997	133,997,500	133,997,500	0	0	0	100.0	**91.4**
軽自動車税（種別割）	**1,571,681**	**1,585,175,585**	**1,572,402,675**	**1,756,320**	**11,263,730**	**247,140**	**99.2**	**109.1**
現年課税分	1,567,437	1,572,900,500	1,568,158,104	59,800	4,929,736	247,140	99.7	**109.1**
滞納繰越分	4,244	12,275,085	4,244,571	1,696,520	6,333,994	0	34.6	**97.2**
市たばこ税	**3,600,376**	**3,600,375,571**	**3,600,375,571**	**0**	**0**	**0**	**100.0**	**107.6**
現年課税分	3,600,376	3,600,375,571	3,600,375,571	0	0	0	100.0	**107.6**
滞納繰越分	0	0	0	0	0	0	—	**0.0**
特別土地保有税	**0**	**0**	**0**	**0**	**0**	**0**	**—**	**—**
現年課税分	0	0	0	0	0	0	—	**—**
滞納繰越分	0	0	0	0	0	0	—	**—**
入湯税	**38,676**	**38,676,150**	**38,676,150**	**0**	**0**	**0**	**100.0**	**134.6**
事業所税	**3,152,818**	**3,152,818,400**	**3,151,599,550**	**1,105,700**	**113,150**	**0**	**100.0**	**100.5**
現年課税分	3,152,818	3,152,818,400	3,151,599,550	1,105,700	113,150	0	100.0	**102.0**
滞納繰越分	0	0	0	0	0	0	—	**0.0**
都市計画税	**4,961,946**	**4,982,851,475**	**4,962,784,865**	**7,423,369**	**12,863,124**	**219,883**	**99.6**	**103.9**
現年課税分	4,957,579	4,964,017,677	4,958,418,161	855,179	4,958,620	214,283	99.9	**105.6**
滞納繰越分	4,367	18,833,798	4,366,704	6,568,190	7,904,504	5,600	23.2	**5.3**
合計	**82,087,743**	**82,459,052,564**	**82,090,362,071**	**65,771,733**	**321,281,819**	**18,363,059**	**99.6**	**103.7**
現年課税分	81,970,029	82,094,734,933	81,972,648,412	8,070,223	132,105,574	18,089,276	99.9	**104.6**
滞納繰越分	117,714	364,317,631	117,713,659	57,701,510	189,176,245	273,783	32.3	**14.7**

〔注〕前年度比は収入額に関する比

第４章　　市 民 税 （ 県 民 税 ）

第 1 節　　個人市民税 （ 県 民 税 ）

1　市県民税・森林環境税の当初調定額（当初課税）

（単位：人・千円）

区　分	年度	納税義務者数				市民税額			県民税額			森林環境税
		所得割＋均等割の者	所得割のみの者	均等割のみの者	計	所得割	均等割	計	所得割	均等割	計	
普通徴収	R2	62,497	0	11,527	74,024	5,202,907	259,097	5,462,004	3,466,127	148,055	3,614,182	—
	R3	60,782	0	11,377	72,159	4,979,589	252,560	5,232,149	3,317,504	144,320	3,461,824	—
	R4	60,258	0	11,526	71,784	5,112,677	251,223	5,363,900	3,406,382	143,557	3,549,939	—
	R5	54,695	0	10,873	65,568	4,858,964	229,488	5,088,452	3,237,212	131,136	3,368,348	—
	R6	47,527	0	19,404	66,931	4,530,611	200,787	4,731,398	3,018,054	100,394	3,118,448	66,931
特別徴収	R2	153,161	0	4,767	157,928	18,704,239	552,735	19,256,974	12,466,520	315,849	12,782,369	—
	R3	156,660	0	4,911	161,571	18,599,985	565,495	19,165,480	12,396,950	323,140	12,720,090	—
	R4	158,660	0	4,998	163,658	19,006,653	572,802	19,579,455	12,667,245	327,315	12,994,560	—
	R5	166,667	0	5,478	172,145	20,160,700	602,505	20,763,205	13,436,808	344,288	13,781,096	—
	R6	161,097	0	12,508	173,605	19,023,935	520,815	19,544,750	12,679,055	260,407	12,939,462	173,605
合　計	R2	215,658	0	16,294	231,952	23,907,146	811,832	24,718,978	15,932,647	463,904	16,396,551	—
	R3	217,442	0	16,288	233,730	23,579,574	818,055	24,397,629	15,714,454	467,460	16,181,914	—
	R4	218,918	0	16,524	235,442	24,119,330	824,025	24,943,355	16,073,627	470,872	16,544,499	—
	R5	221,362	0	16,351	237,713	25,019,664	831,993	25,851,657	16,674,020	475,424	17,149,444	—
	R6	208,624	0	31,912	240,536	23,554,546	721,602	24,276,148	15,697,109	360,801	16,057,910	240,536

〔注〕 (1) 特別徴収については、年税額（12ヶ月分）を調定している。

(2) 過年退職分課税分を除く。

(3) 年金特別徴収分は普通徴収に含んでいる。

(4) R6は定額減税を実施

2　市民税課税標準段階別課税状況（課税状況調）

（単位：人・千円・％）

	納税義務者数			総所得金額等										所得控除額	課税標準額等											算出税額											税額控除	税額調整額	配当割額及び株式等譲渡所得割額の控除額	所得割額	平均税率
	所得税の納税義務																																						
	あり	なし	計	総所得金額	山林及び退職所得	分離長期譲渡所得金額に係る所得金額	分離短期譲渡所得金額に係る所得金額	土地等に係る事業所得	一般株式等に係る譲渡所得等の金額	上場株式等に係る譲渡所得等の金額	上場株式等に係る配当所得等の金額	先物取引に係る雑所得等の金額	計		総所得金額（a）	山林及び退職所得（b）	分離長期譲渡所得金額に係る所得金額	分離短期譲渡所得金額に係る所得金額	土地等に係る事業所得	一般株式等に係る譲渡所得等の金額	上場株式等に係る譲渡所得等の金額	上場株式等に係る配当所得等の金額	先物取引に係る雑所得等の金額	計	総所得山林・退職（c）	分離長期譲渡所得金額に係る所得金額	分離短期譲渡所得金額に係る所得金額	土地等に係る事業所得	一般株式等に係る譲渡所得等の金額	上場株式等に係る譲渡所得等の金額	上場株式等に係る配当所得等の金額	先物取引に係る雑所得等の金額	計					
令和元年度	193,141	20,145	213,286	646,047,299	29,805	11,757,481	343,796	—	2,999,884	613,475	124,239	167,627	662,083,606	237,662,831	408,629,102	28,317	11,536,388	342,564	—	2,996,553	600,632	124,239	162,980	424,420,775	24,510,759	344,137	18,497	—	89,896	18,019	3,727	4,890	24,989,925	1,348,253	3,417	28,553	23,607,088	6.0
2	195,250	20,741	215,991	656,670,656	20,294	10,594,840	145,686	—	3,869,990	511,664	144,673	138,660	672,096,463	240,675,451	416,233,037	18,926	10,378,268	137,699	—	3,867,334	508,469	144,507	132,772	431,421,012	24,966,293	309,980	7,113	—	116,018	15,253	4,335	3,983	25,422,975	1,455,204	2,815	24,544	23,939,588	6.0
3	195,440	22,086	217,526	678,730,057	32,809	10,726,624	211,502	—	1,275,167	601,397	96,087	151,654	691,825,297	263,397,650	415,546,802	30,412	10,536,631	206,492	—	1,273,367	594,043	94,481	145,419	428,427,647	24,925,669	314,288	11,150	—	38,199	17,821	2,835	4,363	25,314,325	1,702,113	2,775	29,406	23,579,918	6.0
4	196,582	22,553	219,135	692,531,727	38,813	12,311,451	238,891	—	3,588,073	1,031,561	225,328	218,875	710,184,719	265,787,628	426,973,999	38,029	12,112,390	235,265	—	3,585,664	1,020,748	223,517	207,479	444,397,091	25,611,620	362,591	12,704	—	107,569	30,620	6,706	6,224	26,138,034	1,950,825	2,787	45,864	24,137,926	6.0
5	198,873	22,679	221,552	710,816,425	41,852	13,345,524	218,632	—	9,424,496	2,384,968	188,287	484,181	736,904,365	270,375,323	440,686,119	40,128	13,125,915	216,080	—	9,422,285	2,378,025	187,617	472,873	466,529,042	26,434,286	392,399	11,668	—	282,669	71,339	5,629	14,187	27,212,177	2,148,079	2,259	29,846	25,031,799	6.0
6	195,207	13,883	209,090	714,572,016	39,952	12,690,217	197,382	—	6,972,051	1,113,241	260,122	493,447	736,338,428	262,120,922	452,704,541	38,245	12,469,304	190,128	—	6,969,840	1,106,013	259,497	479,938	474,217,506	27,155,758	371,503	9,975	—	209,096	33,179	7,784	14,397	27,801,692	2,213,936	451	40,939	23,583,829	6.0
10万円以下の金額	507	2	509	154,898	0	4,222,241	81,149	—	122,044	152,168	692	102,394	4,835,586	403,921	1,658	0	4,002,387	73,895	—	119,833	144,940	67	88,885	4,431,665	97	118,952	3,698	—	3,595	4,347	2	2,666	133,357	2,537	0	199	127,321	5.9
10万円を超え100万円以下の金額	64,885	1,675	66,560	97,492,036	4,324	2,391,473	3,917	—	839,177	113,713	22,995	21,436	100,889,071	58,349,113	39,145,060	3,071	2,390,589	3,917	—	839,177	113,713	22,995	21,436	42,539,958	2,346,200	71,434	212	—	25,175	3,411	690	643	2,447,765	195,937	335	3,569	1,744,963	6.0
100万円を超え200万円以下の金額	60,860	5,630	66,490	172,525,959	3,416	2,113,288	4,494	—	483,354	224,429	22,042	80,113	175,457,095	75,427,595	97,098,501	3,416	2,113,151	4,494	—	483,354	224,429	22,042	80,113	100,029,500	5,823,300	63,005	243	—	14,501	6,733	661	2,404	5,910,847	489,741	116	6,450	4,832,636	6.0
200万円を超え300万円以下の金額	30,996	5,028	36,024	139,626,049	11,232	1,075,177	10,839	—	156,953	127,450	10,995	61,114	141,079,809	51,563,421	88,063,120	10,778	1,075,139	10,839	—	156,953	127,450	10,995	61,114	89,516,388	5,282,883	31,932	585	—	4,709	3,824	330	1,833	5,326,096	473,392	0	5,501	4,453,631	6.0
300万円を超え400万円以下の金額	17,580	1,493	19,073	99,440,010	8,379	971,533	22,440	—	288,680	112,660	14,181	76,377	100,934,260	33,594,263	65,845,747	8,379	971,533	22,440	—	288,680	112,660	14,181	76,377	67,339,997	3,950,414	29,057	1,212	—	8,661	3,380	425	2,291	3,995,440	262,522	0	4,219	3,486,875	6.0
400万円を超え550万円以下の金額	10,294	55	10,349	67,957,546	1,567	648,259	460	—	1,241,627	105,362	21,318	16,875	69,993,014	20,496,991	47,460,555	1,567	648,259	460	—	1,241,627	105,362	21,318	16,875	49,496,023	2,847,269	19,328	25	—	37,249	3,161	639	506	2,908,177	172,976	0	4,426	2,593,106	6.0
550万円を超え700万円以下の金額	3,518	0	3,518	29,174,671	1,200	196,679	3,444	—	515,007	41,114	3,829	68,844	30,004,788	7,603,923	21,570,748	1,200	196,679	3,444	—	515,007	41,114	3,829	68,844	22,400,865	1,294,161	5,901	186	—	15,450	1,234	115	2,065	1,319,112	88,441	0	1,741	1,182,594	6.0
700万円を超え1,000万円以下の金額	2,940	0	2,940	30,591,756	2,085	230,893	16,348	—	73,483	67,151	18,015	24,169	31,023,900	6,301,242	24,290,514	2,085	230,893	16,348	—	73,483	67,151	18,015	24,169	24,722,658	1,457,416	6,794	883	—	2,204	2,014	540	725	1,470,576	113,745	0	2,603	1,321,135	6.0
1,000万円を超える金額	3,627	0	3,627	77,609,091	7,749	840,674	54,291	—	3,251,726	169,194	146,055	42,125	82,120,905	8,380,453	69,228,638	7,749	840,674	54,291	—	3,251,726	169,194	146,055	42,125	73,740,452	4,154,018	25,100	2,931	—	97,552	5,075	4,382	1,264	4,290,322	414,645	0	12,231	3,841,568	6.0

〔注〕　平均税率＝ $\frac{（c）}{（a）+（b）}$ ×100

3　市県民税負担額（当初課税）

（単位：円・％）

区分＼年度		R2	前年対比	R3	前年対比	R4	前年対比	R5	前年対比	R6	前年対比
人口	市民税	51,671	101	51,144	99	52,432	103	54,253	103	51,144	94
	県民税	34,274	101	33,922	99	34,778	103	35,990	103	33,830	94
1人当たり	**計**	**85,945**	**101**	**85,066**	**99**	**87,210**	**103**	**90,243**	**103**	**84,974**	**94**
	市民税	111,197	101	108,800	98	110,366	101	112,851	102	105,147	93
1世帯当たり	県民税	73,759	101	72,163	98	73,204	101	74,862	102	69,551	93
	計	**184,956**	**101**	**180,963**	**98**	**183,570**	**101**	**187,713**	**102**	**174,698**	**93**
納税義務者	市民税	106,569	100	104,403	98	106,357	102	108,765	102	100,925	93
	県民税	70,689	100	69,247	98	70,545	102	72,151	102	66,759	93
1人当たり	**計**	**177,258**	**100**	**173,650**	**98**	**176,902**	**102**	**180,916**	**102**	**167,684**	**93**
普通徴収	市民税	73,787	103	72,509	98	74,723	103	77,606	104	70,691	91
	県民税	48,824	103	47,975	98	49,453	103	51,372	104	46,592	91
1人当たり	**計**	**122,611**	**103**	**120,484**	**98**	**124,176**	**103**	**128,978**	**104**	**117,283**	**91**
特別徴収	市民税	121,935	100	118,590	97	120,232	101	120,633	100	112,582	93
	県民税	80,938	100	78,708	97	79,796	101	80,066	100	74,534	93
1人当たり	**計**	**202,873**	**100**	**197,298**	**97**	**200,028**	**101**	**200,699**	**100**	**187,116**	**93**

〔注〕 (1) 人口・世帯数は各年度１月１日現在
(3) R6は定額減税の実施、復興特別税の終了
(2) 森林環境税は含まず

4　令和６年度市民税所得種別構成比（課税状況調）

区分＼所得種別	納税義務者数（人）	総所得金額等（千円）	市民税所得割額（千円）	構成比（%） 納税義務者	総所得金額等	市民税所得割額
給与	193,838	622,342,103	20,091,537	80.4	84.5	85.2
営業等	8,459	25,532,952	913,931	3.5	3.5	3.9
農業	110	261,228	9,584	0.0	0.0	0.0
その他	35,922	52,439,362	1,418,633	14.9	7.1	6.0
分離譲渡	2,665	35,762,783	1,150,144	1.1	4.9	4.9
計	**240,994**	**736,338,428**	**23,583,829**	**100.0**	**100.0**	**100.0**

〔注〕 分離譲渡は、譲渡所得について、分離課税をした者に係る分。
市民税所得割額は、配当割額及び株式等譲渡所得割額の控除額後を表示。

5　令和６年度市町村民税及び森林環境税の納税義務者数等(課税状況調)

（単位：人・千円・%）

区分 / 所得者区分	均等割のみを納める者				均等割と所得割を納める者						合計				森林環境税			
	納税義務者	均等割額	構成比		納税義務者	均等割額	所得割額	構成比			納税義務者	税額	構成比		納税義務者	税額	構成比	
			納税義務者	税額				納税義務者	均等割	所得割			納税義務者	税額			納税義務者	税額
給与所得者	17,563	52,689	55.0	55.0	177,378	532,134	20,470,209	84.8	84.8	86.8	194,941	21,055,032	80.9	86.0	194,941	194,941	80.9	80.9
営業等所得者	1,962	5,886	6.1	6.1	6,562	19,686	954,970	3.1	3.1	4.0	8,524	980,542	3.5	4.0	8,524	8,524	3.5	3.5
農業所得者	38	114	0.1	0.1	72	216	9,584	0.0	0.0	0.0	110	9,914	0.0	0.0	110	110	0.0	0.0
その他の所得者	12,341	37,023	38.7	38.7	25,078	75,234	2,149,372	12.0	12.0	9.1	37,419	2,261,629	15.5	9.3	37,419	37,419	15.5	15.5
家屋敷等のみ	—	—	—	—	—	—	—	—	—	—	—	—	—	—	—	—	—	—
合計	**31,904**	**95,712**	**100.0**	**100.0**	**209,090**	**627,270**	**23,584,135**	**100.0**	**100.0**	**100.0**	**240,994**	**24,307,117**	**100.0**	**100.0**	**240,994**	**240,994**	**100.0**	**100.0**
構成比(%)	13.2	0.4	—	—	86.8	2.6	97.1	—	—	—	100.0	100.0	—	—	—	—	—	—

6　特別徴収義務者数(当初)

年度 / 区分	2	前年度比	3	前年度比	4	前年度比	5	前年度比	6	前年度比
特別徴収義務者数	人	%	人	%	人	%	人	%	人	%
(事業所件数)	13,896	103.3	14,277	102.7	14,733	103.2	16,891	114.6	16,953	100.4

7　県民税あん分率

年度 / 区分	2	3	4	5	6
精算あん分率	確定	確定	確定	確定	特定
	0.398801029244	0.398786595520	0.398794856520	0.398834507137	0.399

[注] 令和6年度は特定あん分率とする。

8　市民税の減免状況

(1)　普 通 徴 収

（単位：円）

区分／年度	生活保護適用者		被災者等		失業・疾病等		その他		**計**	
	件数	金額	件数	金額	件数	金額	件数	金額	**件数**	**金額**
R1	42	871,600	0	0	2	59,700	1	11,000	**45**	**942,300**
R2	32	974,900	0	0	1	16,000	1	11,400	**34**	**1,002,300**
R3	56	1,066,900	0	0	0	0	1	11,900	**57**	**1,078,800**
R4	61	1,319,000	0	0	1	15,000	1	11,900	**63**	**1,345,900**
R5	57	1,486,400	0	0	3	127,800	1	11,600	**61**	**1,625,800**

0

(2)　特 別 徴 収

（単位：円）

区分／年度	生活保護適用者		被災者等		失業・疾病等		その他		**計**	
		金額	件数	金額	件数	金額	件数	金額	**件数**	**金額**
R1	3	99,300	—	—	—	—	—	—	**3**	**99,300**
R2	1	28,000	—	—	—	—	—	—	**1**	**28,000**
R3	2	23,400	—	—	—	—	—	—	**2**	**23,400**
R4	2	17,500	—	—	—	—	—	—	**2**	**17,500**
R5	8	133,800	0	0	0	0	0	0	**8**	**174,600**

第２節　　法　　人　　市　　民　　税

1　法人市民税調定額推移

（単位：千円・％）

		令和元年度		令和2年度		令和3年度		令和4年度		令和5年度	
		調 定 額	前年度比	調 定 額	前年度比	調 定 額	前年度比	調 定 額	前年度比	調 定 額	前年度比
現年度分	均 等 割	1,477,774	101.4	1,458,309	98.7	1,472,453	101.0	1,487,642	101.0	1,493,239	100.4
	法人税割	5,011,066	105.1	3,756,583	75.0	3,982,934	106.0	4,098,257	102.9	3,818,796	93.2
	計	6,488,840	104.3	5,214,892	80.4	5,455,387	104.6	5,585,899	102.4	5,312,035	95.1
過年度分	均 等 割	28,948	95.8	21,626	74.7	28,487	131.7	33,867	118.9	29,672	87.6
	法人税割	206,840	109.1	171,825	83.1	81,384	47.4	156,891	192.8	119,088	75.9
	計	235,788	107.2	193,451	82.0	109,871	56.8	190,758	173.6	148,760	78.0
合　　計	均 等 割	1,506,722	101.3	1,479,935	98.2	1,500,940	101.4	1,521,509	101.4	1,522,911	100.1
	法人税割	5,217,906	105.3	3,928,408	75.3	4,064,318	103.5	4,255,148	104.7	3,937,884	92.5
	計	6,724,628	104.4	5,408,343	80.4	5,565,258	102.9	5,776,657	103.8	5,460,795	94.5

滞納繰越分を除く

2　法人市民税税割額月別推移（現年度分）

（単位：千円・％）

	令和元年度		令和2年度		令和3年度		令和4年度		令和5年度	
	調 定 額	前年度比	調 定 額	前年度比	調 定 額	前年度比	調 定 額	前年度比	調 定 額	前年度比
4　　月	90,820	111.7	90,290	99.4	69,928	77.4	78,597	112.4	76,335	97.1
5　　月	624,128	192.3	299,805	48.0	374,214	124.8	470,532	125.7	368,871	78.4
6　　月	1,052,229	93.7	1,037,602	98.6	836,426	80.6	617,898	73.9	719,622	116.5
7　　月	612,054	95.6	646,529	105.6	594,545	92.0	769,030	129.3	580,026	75.4
8　　月	314,658	95.7	257,760	81.9	232,931	90.4	200,191	85.9	232,888	116.3
9　　月	180,292	164.4	157,712	87.5	180,050	114.2	163,894	91.0	155,055	94.6
10　　月	100,736	68.8	100,500	99.8	101,369	100.9	120,787	119.2	158,165	130.9
11　　月	1,083,464	97.2	695,178	64.2	768,855	110.6	775,664	100.9	798,705	103.0
12　　月	494,900	97.2	213,475	43.1	212,921	99.7	482,037	226.4	228,098	47.3
1　　月	121,564	140.5	84,298	69.3	267,358	317.2	116,988	43.8	161,257	137.8
2　　月	155,910	114.3	97,132	62.3	146,668	151.0	152,005	103.6	149,486	98.3
3　　月	180,311	108.3	76,302	42.3	197,669	259.1	150,634	76.2	190,288	126.3
合計	**5,011,066**	**105.1**	**3,756,583**	**75.0**	**3,982,934**	**106.0**	**4,098,257**	**102.9**	**3,818,796**	**93.2**

3　法人市民税税割額業種別調定

（単位：千円・％）

	令和元年度		令和2年度		令和3年度		令和4年度		令和5年度	
	調 定 額	構成比	調 定 額	構成比	調 定 額	構成比	調 定 額	構成比	調 定 額	構成比
農　　業	6,594	0.1	4,829	0.1	4,152	0.1	4,625	0.1	6,536	0.2
林　　業	0	0.0	0	0.0	0	0.0	0	0.0	0	0.0
漁　　業	0	0.0	0	0.0	100	0.0	0	0.0	0	0.0
鉱　　業	221,481	4.4	12,255	0.3	2,611	0.1	4,927	0.1	3,712	0.1
建　設　業	818,415	16.3	716,346	19.1	619,971	15.6	600,687	14.7	599,285	15.7
製　造　業	595,884	11.9	418,074	11.1	579,035	14.5	884,232	21.6	705,838	18.5
電気・ガス業	58,325	1.2	34,057	0.9	109,851	2.8	44,397	1.1	45,741	1.2
運輸・通信業	422,711	8.4	292,353	7.8	168,743	4.2	356,511	8.7	309,174	8.1
卸小売・飲食業	1,131,693	22.5	827,685	21.9	948,006	23.7	798,258	19.4	986,733	25.7
金融・保険業	805,082	16.1	741,486	19.7	757,600	19.0	705,966	17.2	438,184	11.5
不 動 産 業	137,974	2.8	99,368	2.6	129,993	3.3	111,206	2.7	135,003	3.5
サービス業	812,536	16.2	609,830	16.2	554,195	13.9	585,830	14.3	588,168	15.4
そ　の　他	371	0.0	300	0.0	108,677	2.7	1,618	0.0	422	0.0
合　　計	**5,011,066**	**100.0**	**3,756,583**	**100.0**	**3,982,934**	**100.0**	**4,098,257**	**100.0**	**3,818,796**	**100.0**

4　均等割区分別申告法人件数

法人等の区分＼年度			令和元年度		令和2年度		令和3年度		令和4年度		令和5年度		令和6年度	
			法人数	前年度比(%)	法人数	前年度比(%)	法人数	前年度比(%)	法人数	前年度比(%)	法人数	前年度比(%)	法人数	前年度比(%)
9号法人	50億円を超える	50人を超える	88	102.3	85	96.6	85	100.0	84	98.8	90	107.1	88	97.8
8号法人	10億円を超え50億円以下	50人を超える	40	117.6	40	100.0	38	95.0	40	105.3	40	100.0	37	92.5
7号法人	10億円を超える	50人以下	685	95.8	677	98.8	666	98.4	655	98.3	640	97.7	652	101.9
6号法人	1億円を超え10億円以下	50人を超える	80	97.6	86	107.5	80	93.0	81	101.3	80	98.8	87	108.8
5号法人	1億円を超え10億円以下	50人以下	550	92.3	542	98.5	561	103.5	553	98.6	567	102.5	556	98.1
4号法人	1千万円を超え1億円を以下	50人を超える	209	103.5	208	99.5	208	100.0	215	103.4	207	96.3	210	101.4
3号法人	1千万円を超え1億円以下	50人以下	1,789	96.0	1,773	99.1	1,770	99.8	1,776	100.3	1,801	101.4	1,801	100.0
2号法人	1千万円以下	50人を超える	129	112.2	142	110.1	142	100.0	137	96.5	143	104.4	140	97.9
1号法人	上記以外の法人		10,461	99.4	10,806	103.3	10,890	100.8	11,121	102.1	11,450	103.0	11,688	102.1
合計			14,031	98.7	14,359	102.3	14,440	100.6	14,662	101.5	15,018	102.4	15,259	101.6

〔注〕課税状況調による。

第５章　　資　　産　　税

固定資産税・都市計画税・特別土地保有税

第 1 節　固 定 資 産 税 ・ 交 付 金

1　納税義務者数（当初）

（単位：人・％）

年度	納税義務者数	前年度比	区分		
			土　地	家　屋	償却資産
R1	159,515	100.8	114,298	131,949	5,522
R2	160,458	100.6	115,010	133,206	5,552
R3	160,965	100.3	115,740	134,067	5,174
R4	162,595	101.0	116,773	135,698	5,674
R5	163,040	100.3	117,408	136,587	5,651
R6	163,447	100.5	117,950	137,261	5,706

〔注〕（１）免税点未満を除く。

（２）償却資産は５月総務大臣配分を含む。

2　調定額の推移

（単位：千円・％）

区分／年度	土地			家屋			償却資産			計		納税
	調定額	構成比	前年度比	調定額	構成比	前年度比	調定額	構成比	前年度比	調定額	前年度比	義務者数
R1	10,430,793	29.3	100.7	14,679,407	41.2	102.5	10,524,049	29.5	97.1	35,634,249	100.3	159,515
R2	10,454,311	28.8	100.2	15,080,681	41.6	102.7	10,753,070	29.6	102.2	36,288,062	101.8	161,076
R3	10,411,154	29.5	99.6	14,497,240	41.0	96.1	10,445,812	29.5	97.1	35,354,206	97.4	161,780
R4	10,528,029	28.9	101.1	15,279,478	41.9	105.4	10,626,928	29.2	101.7	36,434,435	103.1	163,328
R5	10,613,934	28.7	100.8	15,714,382	42.4	102.8	10,708,589	28.9	100.8	37,036,905	101.7	164,502
R6	10,789,383	29.0	101.7	15,707,303	42.3	100.0	10,681,153	28.7	99.7	37,177,839	100.4	163,447

〔注〕（１）令和６年度分は当初調定分である。

（２）償却資産は総務大臣配分を含む。

（３）滞納繰越分を除く。

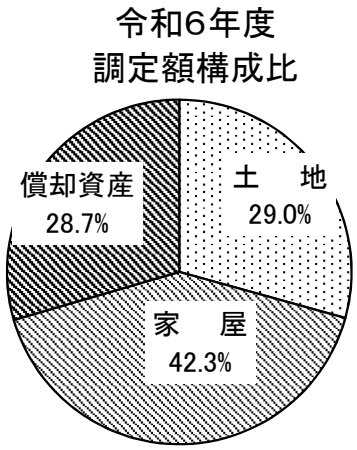

3　土地筆数、家屋棟数（概要調書）

（単位：筆・棟・％）

区分 / 年度	土　　地	前年度比	家　　屋	前年度比
R1	527,952	100.3	193,982	100.0
R2	529,833	100.4	195,152	100.6
R3	532,122	100.4	195,285	100.1
R4	533,183	100.2	195,188	100.0
R5	534,639	100.3	195,069	99.9
R6	537,515	100.5	194,832	99.9

〔注〕 非課税土地、非課税家屋を除く。

4　評価額及び課税標準額（当初）

（単位：千円・％）

年度	区分 / 項目	土　　地	前年度比	家　　屋	前年度比	償却資産	前年度比	計	前年度比
R1	評価額	1,818,451,949	100.1	1,103,860,168	102.5	790,213,423	98.0	3,712,525,540	100.4
	課税標準額	751,179,114	100.7	1,102,128,595	102.5	751,863,605	98.3	2,605,171,314	100.7
R2	評価額	1,818,136,811	100.0	1,136,662,056	103.0	790,037,815	100.0	3,744,836,682	100.9
	課税標準額	751,815,641	100.1	1,135,079,225	103.0	753,353,196	100.2	2,640,248,062	101.3
R3	評価額	1,891,363,917	104.0	1,106,823,395	97.4	779,481,898	98.7	3,777,669,210	100.9
	課税標準額	748,605,896	99.6	1,093,341,085	96.3	743,196,926	98.7	2,585,143,907	97.9
R4	評価額	1,893,043,327	100.1	1,152,144,997	104.1	791,334,069	101.5	3,836,522,393	101.6
	課税標準額	756,852,769	101.1	1,150,469,213	105.2	760,758,754	102.4	2,668,080,736	103.2
R5	評価額	1,897,385,022	100.2	1,179,294,746	102.4	798,815,217	100.9	3,875,494,985	101.0
	課税標準額	762,820,116	100.8	1,177,658,189	102.4	766,728,342	100.8	2,707,206,647	101.5
R6	評価額	2,010,412,839	106.0	1,178,177,054	99.9	797,807,684	99.9	3,986,397,577	102.9
	課税標準額	775,299,504	101.6	1,176,607,150	99.9	770,304,229	100.5	2,722,210,883	100.6

〔注〕 免税点未満を除く。

5　土地に関する概要（概要調書）

年度	区別 / 種別	地　積	前年度比	地　積 構成比	評　価　額	前年度比	評価額 構成比	筆　数	平均価格	最高価格
元		㎡ 279,617,744	%	%	千円 1,818,451,949	%	%	筆 527,952	円／㎡ 6,503	円／㎡ 391,175
2		279,658,851	100.0	－	1,822,385,550	100.2	－	529,833	6,516	391,175
3		279,795,897	100.0	－	1,895,685,831	104.0	－	532,122	6,775	486,465
4		278,411,333	99.5	－	1,897,220,996	100.1	－	533,183	6,814	486,465
5		278,485,321	100.0	－	1,901,487,380	100.2	－	534,639	6,828	486,465
6	田	25,966,305	82.3	9.3	19,694,241	79.7	1.0	40,762	(97) 758	62,900
	畑	17,460,754	72.6	6.3	32,894,291	88.2	1.6	39,568	(33) 1,884	62,212
	宅　地	68,835,752	102.1	24.7	1,823,330,290	112.2	90.5	300,597	26,488	503,164
	鉱泉地	686	98.6	0.0	81,618	106.0	0.0	200	118,977	449,138
	池　沼	122,120	103.0	0.0	2,013	100.8	0.0	452	16	158
	山　林	123,623,591	106.3	44.4	2,951,851	105.5	0.1	96,543	(19) 24	441
	牧　場	41,313	99.7	0.0	1,078	99.8	0.0	25	26	58
	原　野	22,015,075	104.3	7.9	265,527	105.5	0.0	23,495	12	240
	雑種地	20,437,573	107.2	7.3	135,249,638	104.9	6.7	35,873	6,618	273,639
	計	**278,503,169**	**100.0**	**100.0**	**2,014,470,547**	**105.9**	**100.0**	**537,515**	**7,233**	**503,164**

〔注〕（1）　非課税地を除き、免税点未満を含む。
（2）　平均価格の（　）内は、市街化区域農地・山林を除いたもの。

6　宅地の用途状況（概要調書）

区分 / 地区別		地積 (イ) ㎡	決定価格 (ロ) 千円	単位当たり価格	
				平均価格 (ロ)／(イ) 円／㎡	最高価格 円／㎡
商業地区	繁華街	125,102	15,414,896	123,219	318,750
	高度商業地区Ⅱ	101,277	32,791,013	323,776	503,164
	普通商業地区	3,546,952	227,890,999	64,250	294,560
	計	3,773,331	276,096,908	73,171	503,164
住宅地区	併用住宅地区	3,250,159	146,700,035	45,136	177,644
	高級住宅地区	—	—	—	—
	普通住宅地区	36,764,971	1,128,141,088	30,685	184,233
	計	40,015,130	1,274,841,123	31,859	184,233
工業地区	大工場地区	13,629,091	155,893,510	11,438	18,832
	中小工場地区	3,920,921	65,273,795	16,648	47,600
	家内工業地区	—	—	—	—
	計	17,550,012	221,167,305	12,602	47,600
村落地区	集団地区	2,669,288	23,138,913	8,669	22,550
	村落地区	4,113,968	24,478,187	5,950	27,000
	計	6,783,256	47,617,100	7,020	27,000
農業用施設の用に供する宅地		157,587	619,076	3,928	13,185
合計		**68,279,316**	**1,820,341,512**	**26,660**	**503,164**

〔注〕 免税点未満を除く。

7　家屋に関する概要（概要調書）

年度	区分		所有者数（人）	棟数（棟）	床面積（㎡）	決定価格（千円）	単位当たり価格（円）
R1	木造	**総数**		**138,553**	**12,784,067**	**308,905,974**	**24,163**
		免税点未満		6,849	294,912	354,194	1,201
		免税点以上		131,704	12,489,155	308,551,780	24,706
	非木造	**総数**		**55,429**	**17,562,534**	**794,954,194**	**45,264**
		免税点未満		467	10,545	41,328	3,919
		免税点以上		54,962	17,551,989	794,912,866	45,289
	計	**総数**	**136,751**	**193,982**	**30,346,601**	**1,103,860,168**	**36,375**
		免税点未満	4,816	7,316	305,457	395,522	1,295
		免税点以上	131,935	186,666	30,041,144	1,103,464,646	36,732
R2	木造	**総数**		**138,476**	**12,881,049**	**322,419,975**	**25,031**
		免税点未満		6,693	287,604	346,143	1,204
		免税点以上		131,783	12,593,445	322,073,832	25,575
	非木造	**総数**		**56,676**	**17,741,083**	**814,642,698**	**45,918**
		免税点未満		575	11,987	54,474	4,544
		免税点以上		56,101	17,729,096	814,588,224	45,946
	計	**総数**	**138,030**	**195,152**	**30,622,132**	**1,137,062,673**	**37,132**
		免税点未満	4,824	7,268	299,591	400,617	1,337
		免税点以上	133,206	187,884	30,322,541	1,136,662,056	37,486
R3	木造	**総数**		**138,534**	**12,990,544**	**314,162,900**	**24,184**
		免税点未満		6,758	311,288	1,197,287	3,846
		免税点以上		131,776	12,679,256	312,965,613	24,683
	非木造	**総数**		**56,751**	**17,834,612**	**811,893,818**	**45,523**
		免税点未満		1,310	417,585	18,036,036	43,191
		免税点以上		55,441	17,417,027	793,857,782	45,579
	計	**総数**	**139,175**	**195,285**	**30,825,156**	**1,126,056,718**	**36,530**
		免税点未満	5,108	8,068	728,873	19,233,323	26,388
		免税点以上	134,067	187,217	30,096,283	1,106,823,395	36,776
R4	木造	**総数**		**138,483**	**13,089,247**	**328,532,034**	**25,099**
		免税点未満		6,374	273,182	340,942	1,248
		免税点以上		132,109	12,816,065	328,191,092	25,608
	非木造	**総数**		**56,705**	**17,888,759**	**824,212,973**	**46,074**
		免税点未満		563	13,976	259,068	18,537
		免税点以上		56,142	17,874,783	823,953,905	46,096
	計	**総数**	**140,313**	**195,188**	**30,978,006**	**1,152,745,007**	**37,212**
		免税点未満	4,615	6,937	287,158	600,010	2,089
		免税点以上	135,698	188,251	30,690,848	1,152,144,997	37,540
R5	木造	**総数**		**138,410**	**13,174,203**	**342,315,400**	**25,984**
		免税点未満		6,230	266,541	333,550	1,251
		免税点以上		132,180	12,907,662	341,981,850	26,494
	非木造	**総数**		**56,659**	**17,958,430**	**837,570,647**	**46,639**
		免税点未満		546	13,831	257,751	18,636
		免税点以上		56,113	17,944,599	837,312,896	46,661
	計	**総数**	**141,092**	**195,069**	**31,132,633**	**1,179,886,047**	**37,899**
		免税点未満	4,505	6,776	280,372	591,301	2,109
		免税点以上	136,587	188,293	30,852,261	1,179,294,746	38,224
R6	木造	**総数**		**138,206**	**13,248,204**	**346,065,152**	**26,122**
		免税点未満		6,068	260,035	313,173	1,204
		免税点以上		132,138	12,988,169	345,751,979	26,621
	非木造	**総数**		**56,626**	**18,023,153**	**832,633,108**	**46,198**
		免税点未満		555	13,527	208,033	15,379
		免税点以上		56,071	18,009,626	832,425,075	46,221
	計	**総数**	**141,682**	**194,832**	**31,271,357**	**1,178,698,260**	**37,693**
		免税点未満	4,421	6,623	273,562	521,206	1,905
		免税点以上	137,261	188,209	30,997,795	1,178,177,054	38,008

〔注〕 所有者数は実人数による。

8　種類別家屋（木造）（概要調書）

区分 / 種類	棟数（棟）	床面積（㎡）	決定価格（千円）	単位当たり価格（円）
専用住宅	110,694	11,404,671	305,761,594	26,810
共同住宅・寄宿舎	1,936	534,449	22,274,562	41,678
併用住宅	2,661	312,545	4,670,013	14,942
旅館・料亭・ホテル	38	6,127	68,448	11,172
事務所・銀行・店舗	2,846	279,965	8,336,398	29,777
劇場・病院	125	27,639	1,078,340	39,015
工場・倉庫	3,918	193,838	1,612,187	8,317
附属家	15,988	488,970	2,263,610	4,629
合計	**138,206**	**13,248,204**	**346,065,152**	**26,122**

〔注〕 免税点未満を含む。

9　種類別家屋（非木造）（概要調書）

区分 / 種類	棟数（棟）	床面積（㎡）	決定価格（千円）	単位当たり価格（円）
事務所・店舗・百貨店	6,903	3,678,361	202,899,812	**55,160**
住宅・アパート	30,399	8,677,186	442,639,716	**51,012**
病院・ホテル	657	751,198	56,651,941	**75,415**
工場・倉庫・市場	18,579	4,819,493	124,844,718	**25,904**
その他	88	96,915	5,596,921	**57,751**
合計	**56,626**	**18,023,153**	**832,633,108**	**46,198**

〔注〕 免税点未満を含む。

10　新増築分家屋（概要調書）

年度	区　分	棟　数		床　面　積		決　定　価　格	
		（棟）	うち増築分	（㎡）	うち増築分	（千円）	うち増築分
R1	木　造	1,587	53	188,852	1,793	13,800,801	116,102
	非木造	842	17	181,321	2,894	16,826,523	318,068
	計	**2,429**	**70**	**370,173**	**4,687**	**30,627,324**	**434,170**
R2	木　造	1,704	58	197,800	2,067	14,568,235	132,866
	非木造	1,318	17	227,402	1,747	21,520,209	157,407
	計	**3,022**	**75**	**425,202**	**3,814**	**36,088,444**	**290,273**
R3	木　造	1,746	40	209,144	1,077	16,239,489	80,795
	非木造	535	3	178,043	2,907	17,324,303	254,236
	計	**2,281**	**43**	**387,187**	**3,984**	**33,563,792**	**335,031**
R4	木　造	1,699	48	199,074	261	15,517,662	146,373
	非木造	509	21	172,458	6,548	17,011,524	577,016
	計	**2,208**	**69**	**371,532**	**6,809**	**32,529,186**	**723,389**
R5	木　造	1,677	32	190,858	875	15,020,910	61,996
	非木造	475	12	163,975	8,753	15,959,973	665,250
	計	**2,152**	**44**	**354,833**	**9,628**	**30,980,883**	**727,246**
R6	木　造	1,548	38	179,097	827	15,495,015	59,250
	非木造	438	13	148,441	5,779	16,170,994	828,228
	計	**1,986**	**51**	**327,538**	**6,606**	**31,666,009**	**887,478**

11　滅失分家屋（概要調書）

年度	区　分	棟　数	床　面　積	決　定　価　格
		（棟）	（㎡）	（千円）
R1	木　造	1,549	107,549	1,265,708
	非木造	470	101,010	2,793,450
	計	**2,019**	**208,559**	**4,059,158**
R2	木　造	1,573	104,814	1,157,693
	非木造	417	86,047	2,373,322
	計	**1,990**	**190,861**	**3,531,015**
R3	木　造	1,478	101,546	1,257,541
	非木造	444	84,920	2,607,416
	計	**1,922**	**186,466**	**3,864,957**
R4	木　造	1,538	105,351	1,236,629
	非木造	512	115,684	3,937,920
	計	**2,050**	**221,035**	**5,174,549**
R5	木　造	1,513	107,065	1,264,257
	非木造	492	99,056	2,986,971
	計	**2,005**	**206,121**	**4,251,228**
R6	木　造	1,513	108,674	1,433,513
	非木造	447	86,750	2,302,256
	計	**1,960**	**195,424**	**3,735,769**

12　償却資産の概要（概要調書）

（単位：千円・％）

年度	区分 / 種別		課税標準額	構成比	前年度比
R1			751,863,605	—	96.9
R2			753,353,196	—	100.2
R3			743,196,926	—	98.7
R4			760,758,754	—	102.4
R5			766,728,342	—	100.8
R6	市長が価格を決定したもの	構築物	138,132,795	17.9	105.2
		機械及び装置	452,325,751	58.7	102.3
		船舶	3,224,795	0.4	109.5
		航空機	728	0.0	63.7
		車両及び運搬具	3,302,997	0.4	106.6
		工具器具及び備品	58,411,569	7.6	110.4
		小計	655,398,635	85.1	103.6
	法第三条第八九係	総務大臣配分	109,898,557	14.3	89.3
		県知事配分	5,007,037	0.8	96.5
		小計	114,905,594	14.9	89.6
	合計		**770,304,229**	**100.0**	101.3

13　交付金・納付金に関する概要（概要調書）

（単位：千円）

区　分 年　度	管理官 公署数	固定資産の価格	算定標準額	交　付　金　額
R1	10	25,298,586	10,869,144	152,167
R2	11	25,127,938	10,756,979	150,597
R3	10	24,477,671	10,477,490	146,684
R4	10	23,806,297	10,216,515	143,030
R5	10	22,950,619	9,571,281	133,997
R6	10	22,918,883	9,567,171	133,940

第２節　　都　　市　　計　　画　　税

1　納税義務者数（当初）

（単位：人・％）

区分／年度	納税義務者数			前年度比
	土地	家屋	実数	
R1	97,905	114,385	132,788	100.7
R2	98,529	115,586	133,704	100.8
R3	99,274	116,364	134,588	100.7
R4	100,185	117,877	135,655	101.0
R5	100,698	118,700	136,088	100.5
R6	101,180	119,379	136,480	100.4

〔注〕免税点未満を除く。

2　調定額の推移

（単位：千円・％）

区分／年度	土地			家屋			合計		
	調定額	構成比	前年度比	調定額	構成比	前年度比	調定額	前年度比	納税義務者数
R1	2,232,929	47.2	100.5	2,500,522	52.8	102.5	4,733,451	101.6	132,788
R2	2,236,889	46.6	100.2	2,566,486	53.4	102.6	4,803,375	101.5	133,753
R3	2,230,724	47.5	99.7	2,469,242	52.5	96.2	4,699,966	97.8	134,644
R4	2,268,392	46.6	101.7	2,602,986	53.4	105.4	4,871,378	103.6	135,773
R5	2,289,494	46.1	100.9	2,674,524	53.9	102.7	4,964,018	101.9	136,204
R6	2,341,184	46.7	102.3	2,675,404	53.3	100.0	5,016,588	101.1	136,480

〔注〕(1) 令和６年度は当初調定分である。

(2) 滞納繰越分を除く。

3　課税標準額の推移（当初）

（単位：千円・％）

区分 / 年度	土地	前年度比	家屋	前年度比	合計	前年度比
R1	898,276,488	100.5	1,010,106,478	102.4	1,908,382,966	101.5
R2	900,258,308	100.2	1,041,354,002	103.1	1,941,612,310	101.7
R3	897,659,978	99.7	1,002,901,514	96.3	1,900,561,492	97.9
R4	912,735,090	101.7	1,056,161,971	105.3	1,968,897,061	103.6
R5	920,984,608	100.9	1,081,246,606	102.4	2,002,231,214	101.7
R6	941,584,984	102.2	1,081,540,349	100.0	2,023,125,333	101.0

〔注〕免税点未満を除く。

第３節　特別土地保有税

第４節　その他

第 ３ 節　　特別土地保有税

特別土地保有税の概要（決算時）

（単位：件・千円）

区分＼年度	11		12		13		14		15	
	件数	調定額	件数	調定額	件数	調定額	件数	調定額	件数	調定額
保有分	270	322,001	158	266,472	129	184,481	114	163,653	1	3,868
取得分	52	31,607	24	9,153	12	6,576	3	1,097	0	0
計	**322**	**353,608**	**182**	**275,625**	**141**	**191,057**	**117**	**164,750**	**1**	**3,868**

〔注〕平成１５年度以降は、税制改正により当分の間、課税停止となっている。

第 ４ 節　　そ　の　他

１　課税台帳閲覧件数

（単位：件・％）

区分＼年度	R2	R3	R4	R5	R6
土地 家屋 償却資産	1,092	1,208	1,188	1,209	1,779
前年度比	83.7	110.6	98.3	101.8	147.1

２　縦覧帳簿縦覧件数

（単位：件・％）

区分＼年度	R2	R3	R4	R5	R6
土地 家屋	40	53	41	31	48
前年度比	95.2	132.5	77.4	75.6	154.8

第６章　　諸　　税

第１節　　軽自動車税　（種別割）

第２節　　市　た　ば　こ　税

第３節　　入　　湯　　税

第４節　　事　　業　　所　　税

第 1 節　軽自動車税(種別割)

1　車種別課税台数及び調定額

（単位：台・千円・%）

車種				年度 R2	前年度比	R3	前年度比	R4	前年度比	R5	前年度比	R6	前年度比
原動機付自転車	50 cc 以下		台数	19,377	94.7	18,391	94.9	17,555	95.5	16,733	95.3	16,055	95.9
			税額	38,754	94.7	36,782	94.9	35,110	95.5	33,466	95.3	32,110	95.9
	90 cc 以下		台数	1,291	95.4	1,270	98.4	1,300	102.4	1,322	101.7	1,290	97.6
			税額	2,582	95.4	2,540	98.4	2,600	102.4	2,644	101.7	2,580	97.6
	125 cc 以下		台数	5,158	104.1	5,423	105.1	5,811	107.2	6,041	104.0	6,299	104.3
			税額	12,379	104.1	13,015	105.1	13,946	107.2	14,498	104.0	15,118	104.3
	ミニカー		台数	173	92.5	180	104.0	202	112.2	210	104.0	222	105.7
			税額	640	92.5	666	104.1	747	112.2	777	104.0	821	105.7
	小計		台数	25,999	96.4	25,264	97.2	24,868	98.4	24,306	97.7	23,866	98.2
			税額	54,355	96.4	53,003	97.5	52,403	98.9	51,385	98.1	50,629	98.5
軽自動車・小型特殊自動車	軽自動車	二輪	台数	4,993	101.4	5,179	103.7	5,469	105.6	5,621	102.8	5,803	103.2
			税額	17,975	101.4	18,644	103.7	19,689	105.6	20,235	102.8	20,891	103.2
		二輪被牽引車	台数	0	0.0	0	0.0	0	0.0	0	0.0	0	0.0
			税額	0	0.0	0	0.0	0	0.0	0	0.0	0	0.0
		三輪	台数	4	100.0	4	100.0	4	100.0	3	75.0	2	66.7
			税額	18	100.0	18	100.0	18	100.0	14	77.8	9	64.3
		四輪乗用 自家用	台数	57,266	88.0	50,115	87.5	43,306	86.4	36,736	84.8	30,595	83.3
			税額	412,315	88.0	360,828	87.5	311,803	86.4	264,499	84.8	220,284	83.3
		四輪乗用 営業用	台数	5	100.0	5	100.0	1	20.0	5	500.0	7	140.0
			税額	28	100.0	28	100.0	6	21.4	28	466.7	38	135.7
		四輪貨物 自家用	台数	10,787	85.1	9,150	84.8	7,710	84.3	6,393	82.9	5,030	78.7
			税額	43,148	85.1	36,600	84.8	30,840	84.3	25,572	82.9	20,120	78.7
		四輪貨物 営業用	台数	315	89.7	300	95.2	301	100.3	271	90.0	220	81.2
			税額	945	89.7	900	95.2	903	100.3	813	90.0	660	81.2
		四輪車（新税率）	台数	40,545	129.7	50,315	124.1	63,456	126.1	71,614	112.9	80,298	112.1
			税額	392,038	129.7	488,739	124.7	620,326	126.9	698,711	112.6	783,623	112.2
		四輪車（重課）	台数	31,952	104.6	33,165	103.8	34,576	104.3	35,835	103.6	36,584	102.1
			税額	344,923	105.1	358,691	104.0	375,239	104.6	390,455	104.1	399,003	102.2
		四輪車（75%減税）	台数	0	0.0	4	0.0	4	100.0	266	6650.0	215	80.8
			税額	0	0.0	4	0.0	10	250.0	685	6850.0	571	83.4
		四輪車（50%減税）	台数	1,238	82.7	565	45.6	0	0.0	0	0.0	0	0.0
			税額	6,685	82.7	3,051	45.6	0	0.0	0	0.0	0	0.0
		四輪車（25%減税）	台数	4,586	106.8	4,704	102.6	2	0.0	0	0.0	0	0.0
			税額	35,544	107.9	36,684	103.2	11	0.0	0	0.0	0	0.0
	農耕作業用		台数	2,176	99.1	2,187	100.5	2,268	103.7	2,262	99.7	2,219	98.1
			税額	5,222	99.1	5,249	100.5	5,443	103.7	5,429	99.7	5,326	98.1
	その他用		台数	580	102.8	603	104.0	608	100.8	644	105.9	662	102.8
			税額	3,422	102.9	3,558	104.0	3,587	100.8	3,800	105.9	3,906	102.8
	小計		台数	154,447	100.7	156,296	101.2	157,705	100.9	159,650	101.2	161,635	101.2
			税額	1,262,263	103.6	1,312,994	104.0	1,367,875	104.2	1,410,241	103.1	1,454,431	103.1
二輪の小型自動車			台数	5,521	102.9	5,720	103.6	5,964	104.3	6,255	104.9	6,484	103.7
			税額	33,126	102.9	34,320	103.6	35,784	104.3	37,530	104.9	38,904	103.7
合計			台数	**185,967**	**100.1**	**187,280**	**100.7**	**188,537**	**100.7**	**190,211**	**100.9**	**191,985**	**100.9**
			税額	**1,349,744**	**103.3**	**1,400,317**	**103.7**	**1,456,062**	**104.0**	**1,499,156**	**103.0**	**1,543,964**	**103.0**

〔注〕各年度決算数値(滞納繰越分を除く)。ただし、令和5年度については当初調定額。四輪車で平成27年度以降設定された税率の車種は区分していない。

2　軽自動車税（種別割）の減免

（単位：円）

区分＼年度	R2		R3		R4		R5		R6	
	件数	金額	件数	金額	件数	金額	件数	金額	件数	金額
公益直接専用車	136	850,200	140	853,000	134	860,700	139	891,200	125	819,200
身体障害者等	1,806	16,100,300	1,826	16,880,700	1,846	17,771,100	1,837	18,111,400	1,440	14,507,100
合計	1,942	16,950,500	1,966	17,733,700	1,980	18,631,800	1,976	19,002,600	1,565	15,326,300

〔注〕各年度決算数値。ただし、令和６年度については当初減免額。

第２節　市たばこ税

申告状況

（単位：本・円・％）

区分＼年度		R1		R2		R3		R4		R5	
			前年度比		前年度比		前年度比		前年度比		前年度比
旧３級品外	売渡し本数	569,457,826	97.3	533,359,620	93.7	533,385,143	100.0	546,209,565	102.4	551,503,244	101.0
	返還控除本数	2,895,079	105.5	3,354,030	115.9	3,248,897	96.9	3,222,887	99.2	1,995,367	61.9
	税率(円/1,000本)	5,692	—	(5,692)　6,122	—	(6,122)　6,552	—	6,552	—	6,552	—
	調定額	3,224,875,121	101.6	3,115,517,488	96.6	3,345,181,421	107.4	3,557,648,683	106.4	3,600,375,571	101.2
旧３級品	売渡し本数	9,002,960	49.7	0	00.0	0	00.0	0	00.0	0	00.0
	返還控除本数	123,580	188.2	0	00.0	0	00.0	0	00.0	0	00.0
	税率(円/1,000本)	(4,000)　5,692	—	(5,692)　6,122	—	(6,122)　6,552	—	6,552	—	6,552	—
	調定額	35,819,864	50.3	0	00.0	0	00.0	0	00.0	0	00.0
合計	売渡し本数	578,460,786	95.8	533,359,620	92.2	533,385,143	100.0	546,209,565	102.4	551,503,244	101.0
	返還控除本数	3,018,659	107.4	3,354,030	111.1	3,248,897	96.9	3,222,887	99.2	1,995,367	61.9
	調定額	3,260,694,985	100.5	3,115,517,488	95.5	3,345,181,421	107.4	3,557,648,683	106.4	3,600,375,571	101.2

〔注〕（１）　各年度決算数値。
（２）　旧３級品とは、専売納付金制度下において３級品とされていた紙巻たばこ（わかば、エコー、しんせい、ゴールデンバットなど）をいう。
（３）　平成25年度は、県たばこ税から市たばこ税への税源移譲による税率改定あり。
（４）　平成28年度から令和元年度にかけて旧３級品の税率が段階的に改訂され、旧３級品外と同率になる。

第３節　入湯税

申告状況

区分＼年度	R1	前年度比%	R2	前年度比%	R3	前年度比%	R4	前年度比%	R5	前年度比%
課税標準(人)	306,571	97.4	150,155	49.0	191,601	127.6	175,011	91.3	257,841	147.3
税率(円)	150	—	150	—	150	—	150	—	150	—
調定額(円)	45,985,650	97.4	22,523,250	49.0	28,740,150	127.6	26,251,650	91.3	38,676,150	147.3
特別徴収義務者数(人)	17	113.3	15	88.2	13	86.7	13	100.0	13	100.0

〔注〕各年度決算数値(滞納繰越分を除く)。

第４節　事業所税

申告状況

区分	区分＼年度	R1	前年度比%	R2	前年度比%	R3	前年度比%	R4	前年度比%	R5	前年度比%
事業分	納税義務者数(人)	898	100.8	904	100.7	933	103.2	913	97.9	900	98.6
	実納税義務者数(人)	731	99.7	736	100.7	750	101.9	755	100.7	761	100.8
	調定額(千円)	3,071,409	101.6	3,092,098	100.7	3,088,575	99.9	3,122,037	101.1	3,151,600	100.9
新増設分	納税義務者数(人)	0	—	0	—	0	—	0	—	0	—
	実納税義務者数(人)	0	—	0	—	0	—	0	—	0	—
	調定額(千円)	0	—	0	—	0	—	0	—	0	—
計	納税義務者数(人)	898	100.8	904	100.7	933	103.2	913	97.9	900	98.6
	実納税義務者数(人)	731	99.7	736	100.7	750	101.9	755	100.7	761	100.8
	調定額(千円)	3,071,409	101.6	3,092,098	100.7	3,088,575	99.9	3,122,037	101.1	3,151,600	100.9

〔注〕各年度決算数値(滞納繰越分を除く)。

平成15年度から新増設に係る事業所税は廃止。

第７章　　徴　　収

第１節　　収　　納

第２節　　口　座　振　替

第３節　　納税貯蓄組合

第４節　　そ　の　他

第１節　収　　納

１　督促状発付状況

税目＼年度		R3				R4				R5			
		件数（件）	発付率（%）	税額（千円）	発付率（%）	件数（件）	発付率（%）	税額（千円）	発付率（%）	件数（件）	発付率（%）	税額（千円）	発付率（%）
市民税	普通徴収（県民税を含む）	38,739	18.5	1,142,299	14.7	37,196	17.9	1,091,842	13.7	34,011	17.6	1,039,655	13.1
	特別徴収（県民税を含む）	6,786	4.3	240,630	0.8	7,362	4.5	262,063	0.8	7,641	4.4	269,368	0.8
	法人	792	4.1	54,450	1.0	864	4.3	51,528	0.9	840	4.2	48,701	0.9
	小計	46,317	12.0	1,437,379	3.2	45,422	11.7	1,405,433	3.1	42,492	10.9	1,357,724	2.9
固定資産税 都市計画税		57,247	8.9	1,616,283	4.0	57,265	8.8	1,647,614	4.0	58,194	8.9	1,685,070	4.0
軽自動車税（種別割）		19,993	10.7	153,984	11.0	18,332	9.7	144,500	9.9	18,727	9.8	148,880	9.9
市たばこ税		2	1.9	51	0.0	0	0.0	0	0.0	0	0.0	0	0.0
特別土地保有税		0	－	0	－	0	－	0	－	0	0	0	0.0
入湯税		0	－	0	－	0	－	0	－	2	1	14	0.0
事業所税		11	1.4	16,028	0.0	11	1.4	20,383	0.0	12	1.5	13,249	0.0
合計		**123,570**	**10.1**	**3,223,725**	**3.6**	**121,030**	**9.9**	**3,217,930**	**3.5**	**119,427**	**9.7**	**3,204,937**	**3.4**

〔注〕件数発付率＝$\frac{\text{督促状発付税額}}{\text{調定額}}$

2　財産差押状況（令和５年度）

（単位：件）

財産種別	令和４年度末 差押執行件数	令和５年度末 差押執行件数	令和５年度中差押執行件数	
			差押	うち差押解除・換価等
債　　権	304	511	3,707	3,650
不　動　産	10	9	68	28
無体財産	0	0	0	0
動　　産	2	3	18	18
そ　の　他	0	0	0	0
計	**316**	**523**	**3,793**	**3,696**

3　執行停止の状況

（単位：件・円）

年度 区分	R1	R2	R3	R4	R5
件　　数	10,115	9,675	9,572	9,908	11,498
金　　額	225,223,065	222,558,275	173,061,262	149,179,920	134,187,513

4　不納欠損の状況

（単位：件・円）

年度 区分	R1	R2	R3	R4	R5
件　　数	2,838	2,106	2,271	2,614	2,215
金　　額	65,343,383	31,298,762	85,410,881	55,440,658	65,771,733

5 附帯金及び還付加算金に関する調

（単位：件・千円）

区分 年度	督促手数料		延滞金	還付加算金	
	件　数	金　額	金　額	件　数	金　額
R1	136,743	6,837	24,128	452	2,947
R2	120,169	6,008	21,591	544	3,095
R3	114,930	5,746	19,499	292	1,511
R4	112,903	5,645	27,074	235	1,469
R5	112,499	5,625	20,244	254	3,276

6　前納報奨金制度の変せん

昭和26年度　　前納報奨金制度の創設

（全納した月数に100分の1を乗じて得た額）

昭和44年度　　報奨金相当額をあらかじめ差し引いて納める繰替払制度の実施

昭和45年度　　交付制限の新設

（一の納期の税額が50万円を超える場合、その超える部分の金額は計算の基礎に参入しない）

昭和62年度　　交付制限等の改正

（最初の納期中に全期前納した場合のみ交付し、交付率は100分の0.5に改正）

平成12年度　　交付制限等の改正

（交付率を100分の0.25、交付制限を10万円に改正）

平成15年度　　前納報奨金制度の廃止

第２節　口　座　振　替

口座振替の状況（令和５年度）

(1)　収納対象税目

市県民税（普通徴収）・固定資産税・都市計画税・軽自動車税(種別割)・国民健康保険税

(2)　加入状況

（単位：人・％）

税目	年度	納税義務者数	加入者数	加入率
市県民税（普通徴収）	R1	76,076	12,220	16.1
	R2	76,195	12,320	16.2
	R3	73,991	11,809	16.0
	R4	73,334	11,393	15.5
	R5	68,960	10,443	15.1
固定資産税 都市計画税	R1	159,552	79,390	49.8
	R2	160,965	79,200	49.2
	R3	161,019	79,025	49.1
	R4	162,629	79,267	48.7
	R5	163,124	79,159	48.5
軽自動車税（種別割）	R1	185,720	21,450	11.5
	R2	188,040	20,781	11.1
	R3	187,271	20,859	11.1
	R4	188,578	20,932	11.1
	R5	190,356	20,563	10.8
国民健康保険税	R1	57,740	21,068	36.5
	R2	57,980	20,687	35.7
	R3	57,031	19,822	34.8
	R4	55,468	19,277	34.8
	R5	53,459	18,810	35.2
計	**R1**	**479,088**	**134,128**	**28.0**
	R2	**483,180**	**132,988**	**27.5**
	R3	**479,312**	**131,515**	**27.4**
	R4	**480,009**	**130,869**	**27.3**
	R5	**475,899**	**128,975**	**27.1**

(3)　口座振替収納状況

（単位：件・円・％）

区分 税目	振替依頼分		振替収納分		振替率	
	件数	金額	件数	金額	件数	金額
市県民税（普通徴収）	35,846	2,618,365,641	35,070	2,566,480,376	97.8%	98.0%
固定資産税 都市計画税	256,371	17,083,746,854	251,880	16,841,671,726	98.2%	98.6%
軽自動車税(種別割)	20,563	153,316,200	20,223	150,642,700	98.3%	98.3%
国民健康保険税	202,561	3,254,934,000	196,617	3,151,743,200	97.1%	96.8%
計	**515,341**	**23,110,362,695**	**503,790**	**22,710,538,002**	**97.8%**	**98.3%**

第３節　納税貯蓄組合

１　組合の状況

（単位：組・人）

種別＼年度・区分	R2		R3		R4		R5		R6	
	組合数	組合員数	組合数	組合員数	組合数	組合員数	組合数	組合員数	組合数	組合員数
地域組合	0	0	0	0	0	0	0	0	0	0
業種組合	0	0	0	0	0	0	0	0	0	0
計	**0**	**0**	**0**	**0**	**0**	**0**	**0**	**0**	**0**	**0**

※４月１日時点

２　加入状況（令和５年度）

（単位：人・％）

税目	市税納税義務者数	加入者数	加入率
市県民税（普通徴収）	68,960	0	0.00
固定資産税 都市計画税	163,124	0	0.00
軽自動車税（種別割）	190,356	0	0.00
国民健康保険税	53,459	0	0.00
計	**475,899**	**0**	**0.00**

第４節　そ　の　他

過誤納金還付状況（令和５年度）

（単位：件・円）

税目		還付調定		還付済内訳						還付未済	
				計(A＋B)		支払済(A)		充当(B)			
		件数	金額	件数	金額	件数	金額	件数	金額	件数	金額
歳入	市県民税(年特)	6,609	38,493,900	6,383	37,145,800	6,170	35,867,000	213	1,278,800	226	1,348,100
	〃　(普徴)	1,155	34,686,089	1,059	32,719,507	956	30,681,150	103	2,038,357	96	1,966,582
	〃　(特徴)	3,206	102,995,191	2,924	97,706,435	1,839	36,331,155	1,085	61,375,280	282	5,288,756
	法人市民税	1,107	85,913,278	1,022	74,518,978	915	71,323,203	107	3,195,775	85	11,394,300
	固定資産税	715	24,534,361	624	22,984,833	468	16,908,682	156	6,076,151	91	1,549,528
	軽自動車税(種別割)	213	1,765,990	179	1,518,850	155	1,326,900	24	191,950	34	247,140
	市たばこ税	0	0	0	0	0	0	0	0	0	0
	特別土地保有税	0	0	0	0	0	0	0	0	0	0
	入湯税	0	0	0	0	0	0	0	0	0	0
	事業所税	20	17,122,430	20	17,122,430	20	17,122,430	0	0	0	0
	計	**13,025**	**305,511,239**	**12,211**	**283,716,833**	**10,523**	**209,560,520**	**1,688**	**74,156,313**	**814**	**21,794,406**
歳出	市県民税(年特)	964	11,909,000	674	9,731,850	670	9,712,450	4	19,400	290	2,177,150
	〃　(普徴)	882	20,002,627	618	17,027,662	599	16,379,912	19	647,750	264	2,974,965
	〃　(特徴)	1,466	41,074,919	1,140	33,888,300	1,114	32,677,250	26	1,211,050	326	7,186,619
	法人市民税	1,236	357,175,900	1,182	355,795,100	1,060	343,831,700	122	11,963,400	54	1,380,800
	固定資産税	393	20,044,413	277	18,686,722	256	18,211,150	21	475,572	116	1,357,691
	軽自動車税(種別割)	442	3,919,189	292	2,689,900	246	2,270,840	46	419,060	150	1,229,289
	市たばこ税	0	0	0	0	0	0	0	0	0	0
	特別土地保有税	0	0	0	0	0	0	0	0	0	0
	入湯税	0	0	0	0	0	0	0	0	0	0
	事業所税	8	22,237,400	8	22,237,400	8	22,237,400	0	0	0	0
	計	**5,391**	**476,363,448**	**4,191**	**460,056,934**	**3,953**	**445,320,702**	**238**	**14,736,232**	**1,200**	**16,306,514**
合計	市県民税(年特)	7,573	50,402,900	7,057	46,877,650	6,840	45,579,450	217	1,298,200	516	3,525,250
	〃　(普徴)	2,037	54,688,716	1,677	49,747,169	1,555	47,061,062	122	2,686,107	360	4,941,547
	〃　(特徴)	4,672	144,070,110	4,064	131,594,735	2,953	69,008,405	1,111	62,586,330	608	12,475,375
	法人市民税	2,343	443,089,178	2,204	430,314,078	1,975	415,154,903	229	15,159,175	139	12,775,100
	固定資産税	1,108	44,578,774	901	41,671,555	724	35,119,832	177	6,551,723	207	2,907,219
	軽自動車税(種別割)	655	5,685,179	471	4,208,750	401	3,597,740	70	611,010	184	1,476,429
	市たばこ税	0	0	0	0	0	0	0	0	0	0
	特別土地保有税	0	0	0	0	0	0	0	0	0	0
	入湯税	0	0	0	0	0	0	0	0	0	0
	事業所税	28	39,359,830	28	39,359,830	28	39,359,830	0	0	0	0
	計	**18,416**	**781,874,687**	**16,402**	**743,773,767**	**14,476**	**654,881,222**	**1,926**	**88,892,545**	**2,014**	**38,100,920**

〔注〕本税のみ　（固定資産税の歳出には返還金を含む）

第８章　　そ　　の　　他

1　市税の徴税費に関する調

（単位：千円・％）

区分＼年度		R2	R3	R4	R5	R6（見込み）	前年度比
税収入額	市税（A）	78,691,091	79,167,622	80,662,416	82,090,362	81,069,543	98.8
	個人の県民税	16,626,668	16,458,710	16,708,058	17,334,462	16,237,289	93.7
	合計（B）	**95,317,759**	**95,626,332**	**97,370,474**	**99,424,824**	**97,306,832**	**97.9**
徴税費 人件費	基本給	557,988	564,119	551,382	567,588	602,785	106.2
	諸手当	340,532	327,432	311,765	323,389	366,347	113.3
	時間外勤務	46,566	32,217	29,708	23,347	37,700	161.5
	税務手当	26,724	25,769	25,108	26,997	26,404	97.8
	その他の手当	267,242	269,446	256,949	273,045	302,243	110.7
	その他	245,512	230,044	223,788	235,360	255,498	108.6
	共済組合負担金等	194,518	—	—	—	—	—
	報酬	50,994	39,544	39,269	47,118	69,198	146.9
	その他	0	190,500	184,519	188,242	207,085	110.0
	小計	**1,144,032**	**1,121,595**	**1,086,935**	**1,126,337**	**1,224,630**	**108.7**
需要費	旅費	1,870	1,141	1,656	2,671	3,517	131.7
	賃金	0	—	—	—	—	—
	その他	320,997	292,649	444,986	344,113	411,785	119.7
	小計	**322,867**	**293,790**	**446,642**	**346,784**	**415,302**	**119.8**
諸費	納期前納付報奨金	0	0	0	0	0	—
	納税貯蓄組合補助金	0	0	0	0	0	—
	納税報奨金	0	0	0	0	0	—
	その他	385	79	358	231	231	100.0
	小計	**385**	**79**	**358**	**231**	**231**	**100.0**
その他		—	—	—	—	—	—
合計（C）		**1,467,284**	**1,415,464**	**1,533,935**	**1,473,352**	**1,640,163**	**111.3**
県民税徴収取扱費	納税義務者数等を基準にした金額	698,699	706,952	709,715	715,783	723,710	101.1
	報奨金の額に相当する金額	0	0	0	0	0	—
	合計（D）	698,699	706,952	709,715	715,783	723,710	101.1
	（E）＝（C）－（D）	768,585	708,512	824,220	757,569	916,453	121.0
税収入額に対する徴税費の割合	（C）／（B）	1.5％	1.5％	1.6％	1.5％	1.7％	
	（E）／（A）	1.0％	0.9％	1.0％	0.9％	1.1％	

〔注〕　本表は、総務省調査の課税状況調査に準じ作成したもの

2　市税、資産の証明等に関する調（令和５年度）

（単位：件・円）

区分 / 種類		本庁		支所・出張所		合計	
		件数	金額	件数	金額	件数	金額
有料証明	所得・課税証明	28,362	7,054,600	16,707	5,161,020	45,069	12,215,620
	法人所在地証明	177	53,100	210	63,000	387	116,100
	納税証明	1,640	492,000	974	292,200	2,614	784,200
	完納証明	4,932	1,479,600	3,037	911,100	7,969	2,390,700
	記載事項(評価)証明	1,849	574,680	948	296,760	2,797	871,440
	記載事項(公課)証明	5,236	1,612,800	1,431	448,920	6,667	2,061,720
	無資産証明	393	117,900	297	89,100	690	207,000
	家屋滅失証明	30	9,000	17	5,100	47	14,100
	償却資産証明書	3	900	3	900	6	1,800
	課税台帳閲覧	2,878	863,400	1,664	499,200	4,542	1,362,600
	字図閲覧	135	40,500	500	150,000	635	190,500
	住宅用家屋証明	2,099	2,728,700	227	295,100	2,326	3,023,800
	その他	6	1,800	53	15,900	59	17,700
	廃車・標識交付証明	74	22,200	102	30,600	176	52,800
	小計	47,814	15,051,180	26,170	8,258,900	73,984	23,310,080
無料証明	市営住宅申込	122	—	—	—	122	—
	軽自動車納税証明	963	—	3,335	—	4,298	—
	保健所提出用	1,409	—	—	—	1,409	—
	小計	2,494	—	3,335	—	5,829	—
弁償金		10	1,000	12	1,200	22	2,200
合計		**50,318**	**15,052,180**	**29,517**	**8,260,100**	**79,835**	**23,312,280**

3　税務事務電算処理の概要

（令和6年4月1日現在）

担当部局	業務名	処理サイクル	主な作成帳票
財務部税制課	事業所税システム	月次	調書、調定集計表、件数一覧表、異動リスト、申告書
		年次	課税台帳、索引簿、事業所税家屋調書
	軽自動車税システム	随時	標識交付証明書、廃車受付書、廃車受付済書
		月次	課税集計表、異動集計表、調定補助簿、減免決定通知書、更正決定通知書、標識交付簿
		年次	納税通知書、申告指導文書、課税台帳、リース照会文書
	税証明システム	随時	課税証明書、法人所在地証明書、納税証明書、完納証明書、評価証明書、公課証明書、名寄帳、軽自動車税納税証明書（継続検査用）
財務部市民税課	個人市民税システム	月次	市民税・県民税税額決定（納税）通知書、市民税・県民税納税（変更）通知書、給与所得等に係る市民税・県民税特別徴収額の決定・変更通知書（納税義務者用）、給与所得等に係る市民税・県民税　特別徴収額の決定・変更通知書（特別徴収義務者用）、異動調定表
		年次	市民税・県民税税額決定（納税）通知書、給与所得等に係る市民税・県民税　特別徴収額の決定・変更通知書（納税義務者用）、給与所得等に係る市民税・県民税　特別徴収額の決定・変更通知書（特別徴収義務者用）、市民税・県民税申告書、総括表、課税状況調、分離所得に係る調
	法人市民税システム	月次	確定申告書、予定申告書、未申告リスト、調定明細リスト、月別調定額集計表、月別調定内訳表、月別歳出還付内訳表、月別外国税額等内訳表、税額順位リスト、産業分類別調定表
		年次	均等割申告書、法人原簿、交付税資料、課税状況調
財務部資産税課	住登外／宛名システム	月次	二重登録チェックリスト
	固定資産税システム	月次	調定集計表、税額更正決議書
		年次	納税通知書、価格（決定）通知書
		月次 年次	調定集計表、税額更正決議書 納税通知書、償却資産申告書（償却資産課税台帳）

担当部局	業　務　名	処　理 サイクル	主 な 作 成 帳 票
財務部 納税課	収納管理 システム	月　次	還付充当通知書、過誤納還付金領収書、 過誤納還付金口座振込依頼書、充当リスト、 還付リスト、督促状兼領収証書、 軽自動車（種別割）納税証明書（継続検査用）　他
市民部 国保 年金課	国民健康保険 システム （収納）	日　次	日計表、収入済連絡票
		月　次	還付対象者一覧表、充当対象者一覧表 還付決議書、還付・充当通知書、口座振替開始通知書 口座振替不能通知書、督促状兼領収証書　他
		年　次	繰越調定収入集計表、不納欠損処分決議書、納付済額のお知らせ、 口座振替領収証書兼納付額確認書、被保険者証返還予告通知　他
	国民健康保険 システム (資格・賦課)	即　次	被保険者証、資格取得証明書、決定（変更）通知書兼納税通知書、 決定（更正）通知書　他
		月　次	決定（変更）通知書兼納税通知書 決定（更正）通知書、被保険者証　他
		年　次	被保険者証、決定（変更）通知書兼納税通知書 調整交付金資料、課税状況調、適用適正調査資料　他
	国民健康保険 システム (給　付)	即　次	限度額適用認定証 限度額適用・標準負担額減額認定証　他
		月　次	高額療養費該当通知　他
		年　次	特定疾病療養受療証（70歳未満）　他

4　固定資産評価審査委員会申出状況

（単位：件）

	土　　地					家　　屋					償　却　資　産				
	申出	容認	棄却	却下	取下	申出	容認	棄却	却下	取下	申出	容認	棄却	却下	取下
H30	4	0	2	0	2	2	0	0	0	1	0	0	0	0	0
R1	0	0	0	0	0	0	0	1	0	0	0	0	0	0	0
R2	0	0	0	0	0	0	0	0	0	0	0	0	0	0	0
R3	0	0	0	0	0	0	0	0	0	0	0	0	0	0	0
R4	3	0	1	2	0	0	0	0	0	0	0	0	0	0	0
R5	0	0	0	0	0	1	0	0	0	0	0	0	0	0	0
R6	3	0	0	0	0	1	0	0	0	0	0	0	0	0	0

令和6年9月1日現在

第９章　　国　民　健　康　保　険　税

1　機構及び事務分掌

令和６年４月１日現在

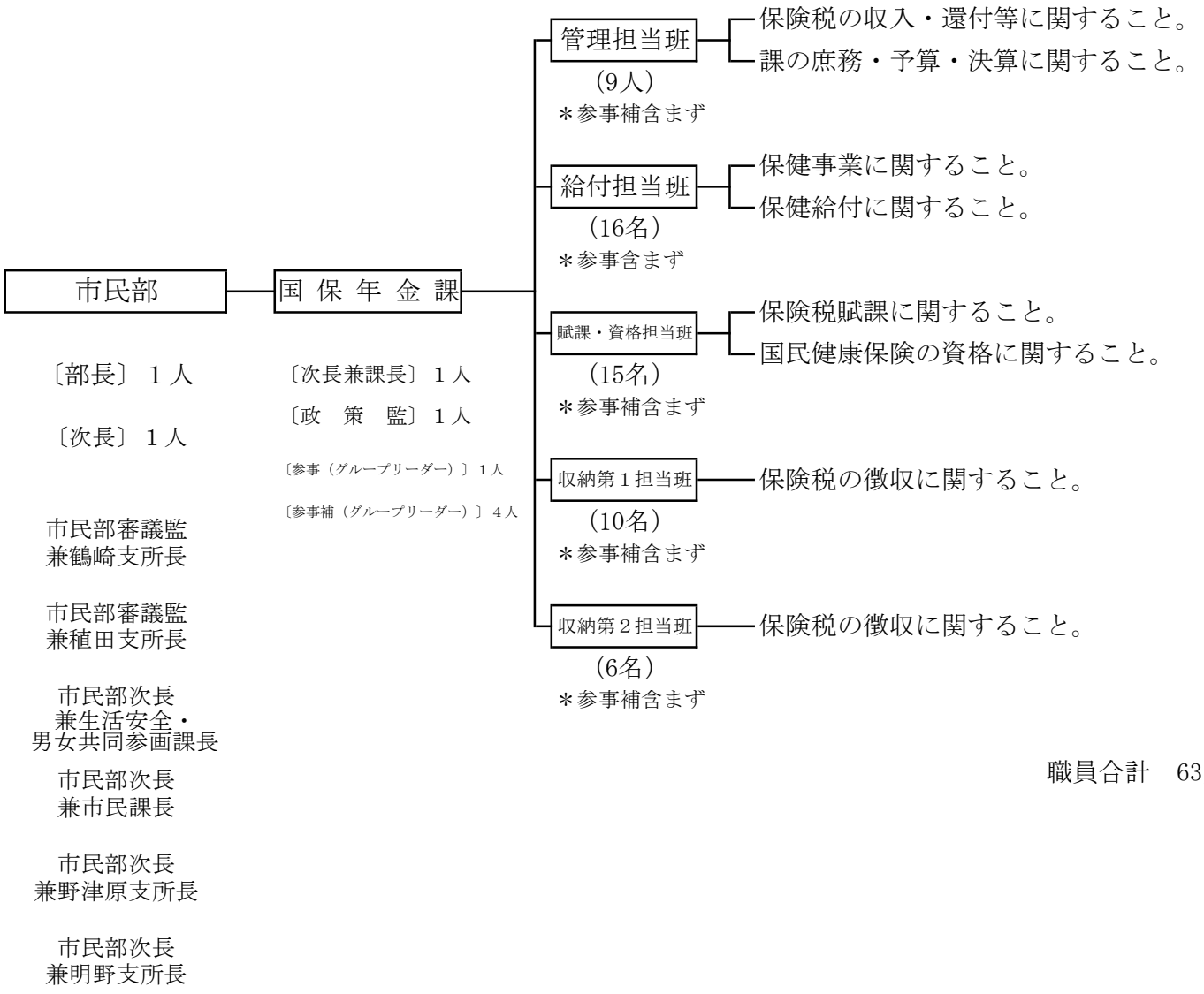

職員合計　63人

（単位：千円・％）

2　令和６年度国民健康保険特別会計当初予算額

歳入				歳出		
款	別	予算額	構成比	款	別	予算額	構成比
1	国民健康保険税	7,056,466	14.1	1	総務費	342,255	0.7
2	一部負担金	2	0.0	2	保険給付費	37,932,955	75.6
3	使用料及び手数料	2,103	0.0	3	国保事業費納付金	11,499,862	22.9
4	県支出金	38,754,908	77.2	4	保健事業費	367,124	0.7
5	繰入金	3,839,943	7.6	5	諸支出金	60,804	0.1
6	繰越金	484,852	1.0				
7	諸収入	64,726	0.1				
歳入合計		**50,203,000**	100.0	**歳出合計**		**50,203,000**	**100.0**

3　令和５年度国民健康保険特別会計決算額

（単位：千円・％）

歳入			歳出		
款別	決算額	構成比	款別	決算額	構成比
1 国民健康保険税	7,233,424	14.4	1 総務費	282,347	0.6
2 一部負担金	0	0.0	2 保険給付費	34,414,963	71.9
3 使用料及び手数料	2,794	0.0	3 国民健康保険事業費納付金	11,584,595	24.2
4 県支出金	35,440,654	70.6	4 保険事業費	271,531	0.6
5 繰入金	3,716,441	7.4	5 諸支出費	1,346,540	2.8
6 繰越金	3,252,590	6.5			
7 諸収入	536,522	1.1			
8 国庫支出金	952	0.0			
歳入合計	**50,183,377**	**100.0**	**歳出合計**	**47,899,976**	**100.0**

4　自主財源と依存財源の調

（令和６年度国民健康保険特別会計当初予算）

（単位：千円）

自主財源		依存財源	
国民健康保険税	7,056,466	保険給付費等交付金	38,754,908
一部負担金	2	一般会計繰入金	3,839,943
督促手数料	2,102		
証明手数料	1		
延滞金	19,049		
預金利子	1		
第三者納付金	40,001		
返納金	5,001		
雑入	674		
繰越金	484,852		
計	**7,608,149**	**計**	**42,594,851**
歳入合計	**50,203,000**		

5　国民健康保険税の状況（令和６年度）

項　　目	説　　明
賦　課　期　日	４　月　１　日（年度途中に新たに国保加入した世帯については、資格を取得した日）
納　　期	［普通徴収］　・６月　・７月　・８月　・９月　・10月　・11月　・12月 年10回　（第１期）（第２期）（第３期）（第４期）（第５期）（第６期）（第７期） ・１月　・２月　・３月　注〕納期限が金融機関の休業日の場合、 （第８期）（第９期）（第10期）　翌営業日が納期限 ［特別徴収］　・４月　・６月　・８月　・10月　・12月　・２月 年６回　注〕年金より特別徴収
賦　　課	①　６月に年税額を決定し、10期に分けて徴収する。［普通徴収］ ②　４、６、８月は仮徴収とし、10、12、２月に年税額の残りを徴収する。［特別徴収］ ③　賦課期日後納税義務が発生したものについては発生した月から、また、納税義務の消滅したものについては、その前月までの月割をもって賦課する。

税　率　等

区　　分	医　療　分	後期支援分	介　護　分
①　所得割額	8.65／100	2.49／100	2.50／100
②　資産割額			
③　均等割額	26,500 円	7,700 円	8,700 円
④　平等割額	25,700 円	6,900 円	5,900 円
⑤　賦課限度額	650,000 円	240,000 円	170,000 円

【参考】　税率・賦課限度額の変遷

年度／区分	令和４年度			令和５年度		
	医療分	支援分	介護分	医療分	支援分	介護分
所得割額	8.65／100	2.49／100	2.50／100	8.65／100	2.49／100	2.50／100
均等割額	26,500円	7,700円	8,700円	26,500円	7,700円	8,700円
平等割額	25,700円	6,900円	5,900円	25,700円	6,900円	5,900円
賦課限度額	650,000円	200,000円	170,000円	650,000円	220,000円	170,000円

6　国民健康保険税年度別決算状況

年度	区分	調定額		収入済額		収入率	不納欠損額	還付未済額	収入未済額
		（千円）	前年度比（%）	（千円）	前年度比（%）	（%）	（千円）	（千円）	（千円）
H29	現年課税分	8,431,877	95.4	7,969,457	95.6	94.5	611	13,816	475,625
	滞納繰越分	1,531,587	87.5	470,691	90.0	30.7	155,402	318	905,812
	計	**9,963,464**	**94.1**	**8,440,148**	**95.3**	**84.7**	**156,013**	**14,134**	**1,381,437**
H30	現年課税分	8,211,835	97.4	7,764,607	97.4	94.6	524	9,937	456,641
	滞納繰越分	1,340,761	87.5	435,779	92.6	32.5	112,221	469	793,230
	計	**9,552,596**	**95.9**	**8,200,386**	**97.2**	**85.8**	**112,745**	**10,406**	**1,249,871**
R1	現年課税分	8,033,280	97.8	7,615,578	98.1	94.8	155	12,089	429,636
	滞納繰越分	1,208,378	90.1	351,208	80.6	29.1	139,780	379	717,769
	計	**9,241,658**	**96.7**	**7,966,786**	**97.2**	**86.2**	**139,935**	**12,468**	**1,147,405**
R2	現年課税分	7,949,184	99.0	7,602,984	99.8	95.6	408	10,738	356,530
	滞納繰越分	1,103,684	91.3	356,291	101.4	32.3	135,529	873	612,737
	計	**9,052,868**	**98.0**	**7,959,275**	**99.9**	**87.9**	**135,937**	**11,611**	**969,267**
R3	現年課税分	7,851,361	98.8	7,549,268	99.3	96.2	83	17,064	319,074
	滞納繰越分	931,591	84.4	318,395	89.4	34.2	102,176	463	511,483
	計	**8,782,952**	**97.0**	**7,867,663**	**98.8**	**89.6**	**102,259**	**17,527**	**830,557**
R4	現年課税分	7,506,401	95.6	7,240,316	95.9	96.5	520	20,204	285,769
	滞納繰越分	804,879	86.4	272,125	85.5	33.8	68,789	363	464,328
	計	**8,311,280**	**94.6**	**7,512,441**	**95.5**	**90.4**	**69,309**	**20,567**	**750,097**
R5	現年課税分	7,211,780	96.1	6,982,192	96.4	96.8	499	16,002	245,091
	滞納繰越分	727,942	90.4	251,232	92.3	34.5	93,859	679	383,530
	計	**7,939,722**	**95.5**	**7,233,424**	**96.3**	**91.1**	**94,358**	**16,681**	**628,621**

7　国民健康保険税負担状況

（単位：円）

区分＼年度		R1	R2	R3	R4	R5
予算額		7,554,577,000	7,281,614,000	6,668,797,000	7,208,938,000	5,362,884,000
調定額		8,033,280,500	7,949,183,900	7,851,361,300	7,506,400,800	7,211,780,000
収入額		7,615,578,014	7,602,984,097	7,549,268,361	7,240,316,757	6,982,192,828
被保険者数（年平均）		90,307　人	88,613　人	87,652　人	84,590　人	80,544　人
被保険者一人当たり	予算額	83,654	82,173	76,083	85,222	66,583
	調定額	88,955	89,707	89,574	88,739	89,538
	収入額	84,330	85,800	86,128	85,593	86,688
世帯数（年平均）		58,709世帯	58,249世帯	58,110世帯	56,952世帯	55,153世帯
一世帯当たり	予算額	128,678	125,008	114,762	126,579	97,236
	調定額	136,832	136,469	135,112	131,802	130,760
	収入額	129,717	130,526	129,913	127,130	126,597

〔注〕現年度分

8　督促状発付状況

（単位：件）

区分＼年度	R1	R2	R3	R4	R5
件数	82,243	69,342	67,998	66,223	60,917

9　過誤納金還付状況（令和５年度）

（単位：件・円）

還付調定		還付済額						還付未済	
		計（A）＋（B）		支払済（A）		充当（B）			
件数	金額	件数	金額	件数	金額	件数	金額	件数	金額
12,906	111,657,571	10,757	94,976,128	9,838	87,353,874	919	7,622,254	2,149	16,681,443

〔注〕本税のみ

10　執行停止の状況

（単位：件・円）

区分＼年度	R1	R2	R3	R4	R5
件数	10,557	19,662	10,298	10,965	7,232
金額	117,475,481	187,350,311	106,204,441	111,024,781	68,038,706

11　不納欠損の状況

（単位：件・円）

区分＼年度	R1	R2	R3	R4	R5
件数	11,849	11,358	9,048	5,837	8,599
金額	139,934,664	135,937,560	102,259,143	69,308,683	94,357,801

<table>
<tr><th>摘要
税目</th><th>課税客体</th><th>納税義務者</th><th>賦課期日</th><th>課税標準及び税率</th><th>申告期限</th><th>納期</th></tr>
<tr><td>市民税</td><td>・市内に住所を有する個人（均等割、所得割）
・市内に事務所、事業所又は家屋敷を有する個人で市内に住所を有しない者（均等割）
・市内に事務所又は事業所を有する法人（均等割、法人税割）
・市内に寮、宿泊所、クラブその他これらに類する施設（以下「寮等」という。）を有する法人で当該市内に事務所又は事業所を有しない者及び市内に事務所、事業所又は寮等を有する法人でない社団又は財団で代表者又は管理人の定めのあるもの（均等割）
・法人課税信託の引受けを行うことにより法人税を課される個人で市内に事務所又は事業所を有するもの（法人税割）
・市内に事務所又は事業所を有する法人でない社団又は財団で代表者又は管理人の定めがあり、かつ、収益事業を行うもの又は法人課税信託の引受けを行うもの（均等割・法人税割）</td><td></td><td>1月1日
（個人市民税に限る。）</td><td>税率
・個人所得割
一律　6%
・個人均等割 3,500円
・法人税割 8.4%
（令和元年10月1日以後に開始する事業年度）
※但し、平成26年10月1日以後に開始する事業年度については、12．1%
※但し、平成26年9月30日以前に開始する事業年度については、14．7%
法人均等割
<table><tr><th>資本金等の額</th><th>大分市内における従業者数</th><th>税率　円</th></tr><tr><td>50億円を超える</td><td>50人を超える</td><td>3,000,000</td></tr><tr><td></td><td>50　人　以　下</td><td>410,000</td></tr><tr><td>10億円を超え
50億円以下</td><td>50人を超える</td><td>1,750,000</td></tr><tr><td></td><td>50　人　以　下</td><td>410,000</td></tr><tr><td>1億円を超え
10億円以下</td><td>50人を超える</td><td>400,000</td></tr><tr><td></td><td>50　人　以　下</td><td>160,000</td></tr><tr><td>1千万円を超え
1億円以下</td><td>50人を超える</td><td>150,000</td></tr><tr><td></td><td>50　人　以　下</td><td>130,000</td></tr><tr><td>1千万円以下</td><td>50人を超える</td><td>120,000</td></tr><tr><td colspan="2">上記に掲げる法人以外の法人等</td><td>50,000</td></tr></table></td><td>（個人）
個人申告書
3月15日
給与支払報告書
1月31日
（法人）
法人税申告期限と同一</td><td>（個人）
・普通徴収
第1期
6月15日～
6月30日
第2期
8月15日～
8月31日
第3期
10月15日～
10月31日
第4期
翌年1月15日
～1月31日
・特別徴収
毎月徴収の
翌月10日
（法人）
事業年度終了の日の翌日から2カ月以
※納期限が土、日曜日にあたる場合は、その翌々日または翌日が納期限となる</td></tr>
<tr><td>固定資産税</td><td>土　地
家　屋
償却資産</td><td>固定資産の所有者</td><td>1月1日</td><td>・課税標準
土地
<u>宅地の税負担の調整措置</u>
宅地に係る固定資産税は、評価額が急激に上昇した場合であっても、税負担の上昇は緩やかなものになるよう、課税標準額を徐々に是正する負担調整措置が講じられています。
<u>住宅用地の調整措置</u>
○負担水準＝前年度の課税標準額/今年度の価格（×住宅特例(1/6または1/3)）
右記表1の区分に応じて今年度の課税標準額が求められます。
（表1 住宅用地）
 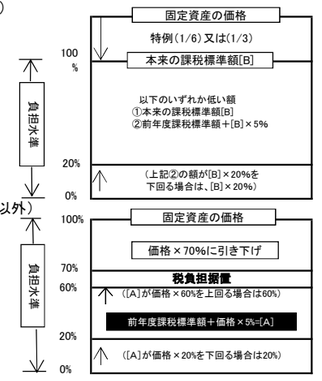

<u>住宅用地以外の調整措置</u>
○負担水準＝前年度の課税標準額/今年度の価格
右記表2の区分に応じて今年度の課税標準額が（表2 住宅用地以外）求められます。
<u>農地に対する評価及び課税</u>
農地は「一般農地」と「市街化区域農地」に区分され、それぞれ異なる仕組みが採られています。
<u>一般農地</u>
一般農地は、市街化区域農地以外の農地（田及び畑）をいいます。評価方法は、農地の標準地を選定し、その価格から比準して求められます。
また、一般農地についても、負担水準の区分に応じたなだらかな税負担の調整措置が導入されています。（下図参照）
<u>市街化区域農地</u>
市街化区域農地は、市街化区域内の農地（田及び畑）をいいます。評価方法は、一般農地とは異なり、宅地等の評価額を基準として求めた価格から造成費を控除した価格によって評価します。
また、課税については、一般農地と同様の税負担の調整措置が適用されます。（右図参照）
農地
<table><tr><th>負担水準</th><th>税負担調整率</th></tr><tr><td>90%以上</td><td>1.025</td></tr><tr><td>80%以上　90%未満</td><td>1.05</td></tr><tr><td>70%以上　80%未満</td><td>1.075</td></tr><tr><td>70%未満</td><td>1.10</td></tr></table>
<u>市街化区域農地の税負担の調整措置</u>
負担水準＝前年度課税標準額/今年度の価格×1/3
表の区分に応じて負担調整率が定められ、前年度の課税標準額に負担調整率を乗じて、今年度の課税標準額が求められます。
家　屋
償却資産　評価額
・税　率　1.4/100
・免税点　土　地　300,000円
家　屋　200,000円
償却資産　1,500,000円</td><td>償却資産
1月31日</td><td>第1期
4月15日～
4月30日
第2期
7月15日～
7月31日
第3期
9月15日～
9月30日
第4期
12月15日～
1月4日
※納期限が土、日曜日にあたる場合は、その翌々日または翌日が納期限となる</td></tr>
</table>

申告期限・納期の末日が休日（土曜日、日曜日、国民の祝日等）に該当するときは、その休日の翌日が期限となります。

税目＼摘要		課税客体	納税義務者	賦課期日	課税標準及び税率	申告期限	納期
交付金		交付金 ――国、地方公共団体の固定資産で貸付資産等	国、地方公共団体	前年3月31日	算定標準の $\frac{1.4}{100}$		毎年6月30日
軽自動車税	種別割（令和元年度以前は軽自動車税）	原動機付自転車 軽自動車 小型特殊自動車 二輪の小型自動車	軽自動車等の所有者 （売主が所有権を留保している場合には買主）	4月1日	税率 原動機付自転車 50cc以下（特定小型含む） 2,000円 90cc以下 2,000円 125cc以下 2,400円 ミニカー 3,700円 軽自動車 二輪のもの 3,600円 三輪のもの 3,900円 四輪乗用営業用 6,900円 四輪乗用自家用 10,800円 四輪貨物営業用 3,800円 四輪貨物自家用 5,000円 小型特殊自動車 農耕作業用のもの 2,400円 その他のもの 5,900円 二輪の小型自動車 6,000円 ※三輪以上の軽自動車の税率は、新規検査（新車新規登録）や燃費性能などにより異なります。	・取得申告 所有者等となった日から15日以内 ・廃車申告 所有者等でなくなった日から30日以内	5月15日～5月31日
	環境性能割（令和元年10月1日から）	三輪以上の軽自動車	三輪以上の軽自動車の取得者		課税標準は取得価格。税率は０％～２％	取得時	申告期限と同一
市たばこ税		売渡し等に係る製造たばこ	製造たばこの製造者 特定販売業者 卸売販売業者		税率 1,000本につき6,552円	翌月末日	申告期限と同一
特別土地保有税		土地の所有又は土地の取得 ※平成15年度以降は、税制改正により、課税停止となっている。	所有者又は取得者		・課税標準 土地の取得価額または修正取得価額 ・税率 保有分 $\frac{1.4}{100}$ 取得分 $\frac{3}{100}$	保有分 その年の5月31日 取得分 その年の2月末日 8月31日 ※申告期限が土、日曜日にあたる場合は、その翌々日または翌日が申告期限となる。	申告期限と同一
入湯税		鉱泉浴場における入湯行為	入湯客		入湯客１人１日につき 150円	翌月15日	申告期限と同一
事業所税		事業所等において法人又は個人が行う事業	事業所等において事業を行う者		資産割 事業所床面積１㎡につき 600円 免税点・・・事業所床面積1,000㎡以下 従業者割 従業者給与総額の $\frac{0.25}{100}$ 免税点・・・従業者数100人以下	個人 翌年3月15日 法人 事業年度終了の日から2月以内	申告期限と同一
都市計画税		市街化区域内にある土地及び家屋	固定資産の所有者	1月1日	税率 $\frac{0.25}{100}$		固定資産税の納期と同一

2　市税税率の変せん

<table>
<tr><th colspan="3">税目＼年度</th><th>昭和２５</th><th>２６</th><th>２７</th><th>２８</th></tr>
<tr><td rowspan="4">市民税</td><td rowspan="2">個人</td><td>均等割</td><td>600円</td><td>500円</td><td>〃</td><td>〃</td></tr>
<tr><td>所得割</td><td>所得税額の$\frac{18}{100}$</td><td>前年の課税総所得金額から所得税額を控除した金額の100分の20以内とし、その逓増率は下表による。
<table>
<tr><th>課税総所得金額から所得税を控除した金額</th><th>税率%</th><th>〃</th><th>税率%</th><th>〃</th><th>税率%</th><th>〃</th><th>税率%</th></tr>
<tr><td>2万円以下</td><td>5</td><td>12万円まで</td><td>10</td><td>20万円まで</td><td>15</td><td>28万1円以上</td><td>20</td></tr>
<tr><td>4万円まで</td><td>6</td><td>13万円まで</td><td>11</td><td>22万円まで</td><td>16</td><td></td><td></td></tr>
<tr><td>6万円まで</td><td>7</td><td>14万円まで</td><td>12</td><td>24万円まで</td><td>17</td><td></td><td></td></tr>
<tr><td>8万円まで</td><td>8</td><td>16万円まで</td><td>13</td><td>26万円まで</td><td>18</td><td></td><td></td></tr>
<tr><td>10万円まで</td><td>9</td><td>18万円まで</td><td>14</td><td>28万円まで</td><td>19</td><td></td><td></td></tr>
</table></td><td>前年の課税総所得金額（基礎控除のみをした金額）の100分の10以内とし、逓増率は下表による。
<table>
<tr><th>課税総所得金額</th><th>税率%</th><th>控除額円</th><th>課税総所得金額</th><th>税率%</th><th>控除額円</th></tr>
<tr><td>5万円未満</td><td>4.4</td><td></td><td>20万円以上
50万円未満</td><td>10.0</td><td>5,700</td></tr>
<tr><td>5万円以上
8万円未満</td><td>5.5</td><td>550</td><td>50万円以上</td><td>10.0</td><td>5,700</td></tr>
<tr><td>8万円以上
10万円未満</td><td>6.6</td><td>1,430</td><td></td><td></td><td></td></tr>
<tr><td>10万円以上
12万円未満</td><td>7.7</td><td>2,530</td><td></td><td></td><td></td></tr>
<tr><td>12万円以上
15万円未満</td><td>8.8</td><td>3,850</td><td></td><td></td><td></td></tr>
<tr><td>15万円以上
20万円未満</td><td>9.9</td><td>5,500</td><td></td><td></td><td></td></tr>
</table></td><td>〃</td></tr>
<tr><td rowspan="2">法人</td><td>均等割</td><td>1,800円</td><td>〃</td><td>〃</td><td>〃</td></tr>
<tr><td>法人税割</td><td>—</td><td>$\frac{15}{100}$</td><td>〃</td><td>〃</td></tr>
<tr><td colspan="3">固定資産税</td><td>$\frac{1.6}{100}$</td><td>〃</td><td>〃</td><td>〃</td></tr>
<tr><td colspan="3">自転車税
荷車税</td><td>自転車
２輪 200円
３輪 400円
荷車
牛馬車 800円
大車 400円
小車・リヤカー 200円</td><td>〃</td><td>自転車
２輪 200円
原動機付２輪 500円
３輪 400円
荷車
牛馬車４輪 800円
２輪 400円
大車 400円
小車・リヤカー 200円</td><td>自転車
２輪 200円
原動機付２輪 500円
３輪 400円
荷車
牛馬車４輪（荷積面積2.01㎡以上） 800円
〃 （ 〃 2.00㎡以上） 600円
牛馬車２輪 400円
大車 400円
小車・リヤカー 200円</td></tr>
<tr><td colspan="3">市たばこ消費税</td><td>—</td><td>—</td><td>—</td><td>—</td></tr>
<tr><td colspan="3">電気ガス税</td><td>$\frac{10}{100}$</td><td>〃</td><td>〃</td><td>〃</td></tr>
<tr><td colspan="3">木材引取税</td><td>$\frac{5}{100}$</td><td>〃</td><td>〃</td><td>〃</td></tr>
<tr><td colspan="3">特別土地保有税</td><td>—</td><td>—</td><td>—</td><td>—</td></tr>
<tr><td colspan="3">都市計画税</td><td>—</td><td>—</td><td>—</td><td>—</td></tr>
<tr><td colspan="3">入湯税</td><td>—</td><td>—</td><td>—</td><td>—</td></tr>
</table>

<table>
<tr><th colspan="3">税目＼年度</th><th>２９</th><th>３０</th><th>３１</th><th>３２</th></tr>
<tr><td rowspan="4">市民税</td><td rowspan="2">個人</td><td>均等割</td><td>400円</td><td>〃</td><td>〃</td><td>〃</td></tr>
<tr><td>所得割</td><td>（単純累進）
<table><tr><th>課税総所得金額</th><th>税率%</th></tr><tr><td>5万円まで</td><td>3.0</td></tr><tr><td>9万円 〃</td><td>3.3</td></tr><tr><td>11万円 〃</td><td>3.7</td></tr><tr><td>15万円 〃</td><td>4.1</td></tr><tr><td>19万円 〃</td><td>4.5</td></tr><tr><td>21万円 〃</td><td>5.2</td></tr><tr><td>24万円 〃</td><td>6.0</td></tr><tr><td>30万円 〃</td><td>6.7</td></tr><tr><td>30万1円以上</td><td>7.5</td></tr></table></td><td>（単純累進）
<table><tr><th>課税総所得金額</th><th>税率%</th><th>課税総所得金額</th><th>税率%</th></tr><tr><td>3万円まで</td><td>2.5</td><td>25万円 〃</td><td>4.7</td></tr><tr><td>5万円 〃</td><td>2.7</td><td>27万円 〃</td><td>4.9</td></tr><tr><td>7万円 〃</td><td>2.9</td><td>29万円 〃</td><td>5.1</td></tr><tr><td>9万円 〃</td><td>3.1</td><td>31万円 〃</td><td>5.3</td></tr><tr><td>11万円 〃</td><td>3.3</td><td>34万円 〃</td><td>5.6</td></tr><tr><td>13万円 〃</td><td>3.5</td><td>37万円 〃</td><td>5.9</td></tr><tr><td>15万円 〃</td><td>3.7</td><td>40万円 〃</td><td>6.2</td></tr><tr><td>17万円 〃</td><td>3.4</td><td>43万円 〃</td><td>6.5</td></tr><tr><td>19万円 〃</td><td>4.1</td><td>46万円 〃</td><td>6.8</td></tr><tr><td>21万円 〃</td><td>4.3</td><td>50万円 〃</td><td>7.1</td></tr><tr><td>23万円 〃</td><td>4.5</td><td>50万1円以上</td><td>7.4</td></tr></table></td><td>〃</td><td>（超過累進）
<table><tr><th>課税総所得金額</th><th>税率%</th><th>課税総所得金額</th><th>税率%</th></tr><tr><td>3 万円以下の金額</td><td>2.2</td><td>80 万円を超える金額</td><td>6.7</td></tr><tr><td>3 万円を超える金額</td><td>3.0</td><td>120 万円 〃</td><td>7.5</td></tr><tr><td>8 万円 〃</td><td>3.7</td><td>200 万円 〃</td><td>8.2</td></tr><tr><td>15 万円 〃</td><td>4.5</td><td>300 万円 〃</td><td>9.0</td></tr><tr><td>30 万円 〃</td><td>5.2</td><td></td><td></td></tr><tr><td>50 万円 〃</td><td>6.0</td><td></td><td></td></tr></table></td></tr>
<tr><td rowspan="2">法人</td><td>均等割</td><td>2,500円</td><td>〃</td><td>〃</td><td>〃</td></tr>
<tr><td>法人税割</td><td>$\frac{9}{100}$</td><td>$\frac{9.7}{100}$</td><td>〃</td><td>〃</td></tr>
<tr><td colspan="3">固定資産税</td><td>$\frac{1.5}{100}$</td><td>$\frac{1.4}{100}$</td><td>〃</td><td>〃</td></tr>
<tr><td colspan="3">自転車荷車税</td><td>自転車
原動機付２輪 500円
〃 ３輪 700円
２輪 200円
３輪 400円
荷車
牛馬車４輪（荷積面積2.01㎡以上） 800円
（荷積面積2.00㎡以上） 600円
牛馬車２輪 400円
大車 400円
小車・リヤカー 200円
自転車税と荷車税が統合された。
月割課税制度創設</td><td>自転車
原動機付２輪 50cc以下 500円
90cc以下 800円
125cc以下 1,000円
２輪 200円
３輪 400円
荷車は前年に同じ</td><td>〃</td><td>〃</td></tr>
<tr><td colspan="3">市たばこ消費税</td><td>$\frac{10}{115}$</td><td>—</td><td>$\frac{9}{100}$</td><td>〃</td></tr>
<tr><td colspan="3">電気ガス税</td><td>〃</td><td>〃</td><td>〃</td><td>〃</td></tr>
<tr><td colspan="3">木材引取税</td><td>〃</td><td>〃</td><td>〃</td><td>$\frac{4}{100}$</td></tr>
<tr><td colspan="3">特別土地保有税</td><td>—</td><td>—</td><td>—</td><td>—</td></tr>
<tr><td colspan="3">都市計画税</td><td>—</td><td>—</td><td>—</td><td>$\frac{0.1}{100}$</td></tr>
<tr><td colspan="3">入湯税</td><td>—</td><td>—</td><td>—</td><td>—</td></tr>
</table>

<table>
<tr><th colspan="3">税目＼年度</th><th>３３</th><th>３４</th><th>３５</th><th>３６</th></tr>
<tr><td rowspan="5">市民税</td><td rowspan="3">個人</td><td>均等割</td><td>〃</td><td>〃</td><td>〃</td><td>〃</td></tr>
<tr><td>所得割</td><td>〃</td><td>〃</td><td>〃</td><td>〃
<table><tr><th>課税総所得金額</th><th>税率
％</th><th>課税総所得金額</th><th>税率
％</th></tr><tr><td>３　万円以下の金額</td><td>2.0</td><td>120 万円を超える金額</td><td>7.5</td></tr><tr><td>３　万円を超える金額</td><td>2.8</td><td>200 万円　〃</td><td>8.2</td></tr><tr><td>８　万円　〃</td><td>3.5</td><td>300 万円　〃</td><td>9.0</td></tr><tr><td>15　万円　〃</td><td>4.3</td><td></td><td></td></tr><tr><td>30　万円　〃</td><td>5.1</td><td></td><td></td></tr><tr><td>50　万円　〃</td><td>6.0</td><td></td><td></td></tr><tr><td>80　万円　〃</td><td>6.7</td><td></td><td></td></tr></table></td></tr>
<tr><td rowspan="2">法人</td><td>均等割</td><td>〃</td><td>〃</td><td>〃</td><td>〃</td></tr>
<tr><td>法人税割</td><td>〃</td><td>〃</td><td>〃</td><td>〃</td></tr>
<tr><td colspan="3">固定資産税</td><td>〃</td><td>〃</td><td>〃</td><td>〃</td></tr>
<tr><td colspan="3">軽自動車税</td><td>原動機付自転車
50cc以下　500円
90cc以下　800円
120cc以下　1,000円

軽自動車　1,500円

二輪の小型自動車　2,500円</td><td>〃</td><td>原動機付自転車
50cc以下　500円
90cc以下　800円
120cc以下　1,000円

側車付軽自動車
三輪、四輪、軽自動車　2,500円

その他　1,500円

二輪の小型自動車　2,500円</td><td>原動機付自転車
50cc以下　500円
90cc以下　800円
120cc以下　1,000円

軽自動車
二輪　1,500円
三輪　2,500円
四輪　乗用　3,000円
貨物　2,500円

二輪の小型自動車　2,500円</td></tr>
<tr><td colspan="3">市たばこ消費税</td><td>$\frac{11}{100}$</td><td>〃</td><td>〃</td><td>〃</td></tr>
<tr><td colspan="3">電気ガス税</td><td>〃</td><td>〃</td><td>〃</td><td>〃</td></tr>
<tr><td colspan="3">木材引取税</td><td>$\frac{2}{100}$</td><td>〃</td><td>〃</td><td>〃</td></tr>
<tr><td colspan="3">特別土地保有税</td><td>—</td><td>—</td><td>—</td><td>—</td></tr>
<tr><td colspan="3">都市計画税</td><td>〃</td><td>〃</td><td>〃</td><td>$\frac{0.2}{100}$</td></tr>
<tr><td colspan="3">入湯税</td><td>１人１日２０円</td><td>〃</td><td>〃</td><td>〃</td></tr>
</table>

<table>
<tr><th colspan="3">税目＼年度</th><th>37</th><th>38</th><th>39</th><th>40</th></tr>
<tr><td rowspan="4">市民税</td><td rowspan="2">個人</td><td>均等割</td><td>〃</td><td>〃</td><td>〃</td><td>〃</td></tr>
<tr><td>所得割</td><td>〃</td><td><table><tr><th>課税総所得金額</th><th>税率%</th></tr><tr><td>3万円以下の金額</td><td>2.0</td></tr><tr><td>3万円を超え　8万円まで</td><td>2.8</td></tr><tr><td>8万円　〃　15万円　〃</td><td>3.5</td></tr><tr><td>15万円　〃　30万円　〃</td><td>4.3</td></tr><tr><td>30万円　〃　50万円　〃</td><td>5.1</td></tr><tr><td>50万円　〃　80万円　〃</td><td>6.0</td></tr><tr><td>80万円　〃　120万円　〃</td><td>6.7</td></tr><tr><td>120万円　〃　200万円　〃</td><td>7.5</td></tr><tr><td>200万円　〃　300万円　〃</td><td>8.2</td></tr><tr><td>300万円を超える金額</td><td>9.0</td></tr></table></td><td><table><tr><th>課税総所得金額</th><th>税率%</th></tr><tr><td>10万円以下の金額</td><td>2</td></tr><tr><td>10万円を超え　20万円まで</td><td>3</td></tr><tr><td>20万円　〃　50万円　〃</td><td>4</td></tr><tr><td>50万円　〃　100万円　〃</td><td>5</td></tr><tr><td>100万円　〃　150万円　〃</td><td>6</td></tr><tr><td>150万円　〃　250万円　〃</td><td>7</td></tr><tr><td>250万円　〃　400万円　〃</td><td>8</td></tr><tr><td>400万円　〃　600万円　〃</td><td>9</td></tr><tr><td>600万円　〃　1000万円　〃</td><td>10</td></tr><tr><td>1000万円　〃　2000万円　〃</td><td>11</td></tr><tr><td>2000万円　〃　3000万円　〃</td><td>12</td></tr><tr><td>3000万円　〃　5000万円　〃</td><td>13</td></tr><tr><td>5000万円を超える金額</td><td>14</td></tr></table></td><td><table><tr><th>課税総所得金額</th><th>税率%</th></tr><tr><td>15万円以下の金額</td><td>2</td></tr><tr><td>15万円を超える金額</td><td>3</td></tr><tr><td>40万円　〃</td><td>4</td></tr><tr><td>70万円　〃</td><td>5</td></tr><tr><td>100万円　〃</td><td>6</td></tr><tr><td>150万円　〃</td><td>7</td></tr><tr><td>250万円　〃</td><td>8</td></tr><tr><td>400万円　〃</td><td>9</td></tr><tr><td>600万円　〃</td><td>10</td></tr><tr><td>1000万円　〃</td><td>11</td></tr><tr><td>2000万円　〃</td><td>12</td></tr><tr><td>3000万円　〃</td><td>13</td></tr><tr><td>5000万円　〃</td><td>14</td></tr></table></td></tr>
<tr><td rowspan="2">法人</td><td>均等割</td><td>〃</td><td>〃</td><td colspan="2">1,800円</td><td>〃</td></tr>
<tr><td>法人税割</td><td>〃</td><td>〃</td><td colspan="2">〃</td><td>10.1/100</td></tr>
<tr><td colspan="3">固定資産税</td><td>〃</td><td colspan="2">〃</td><td>〃</td></tr>
<tr><td colspan="3">軽自動車税</td><td>〃</td><td>原動機付自転車　50cc以下　500円
90cc以下　800円
125cc以下　1,000円
小型特殊自動車　農耕作業用　1,000円
その他のもの　3,000円
二輪の小型自動車　2,500円
軽自動車　二輪　1,500円
三輪　2,500円
四輪貨物　2,500円
四輪乗用　3,000円</td><td colspan="2">〃</td><td>原動機付自転車　50cc以下　500円
90cc以下　800円
125cc以下　1,000円
小型特殊自動車　農耕作業用　1,000円
その他のもの　3,000円
二輪の小型自動車　2,500円
軽自動車　二輪　1,500円
三輪　2,500円
四輪貨物　2,500円
四輪乗用　4,500円</td></tr>
<tr><td colspan="3">市たばこ消費税</td><td>12/100</td><td>13.4/100</td><td>15/100</td><td>〃</td></tr>
<tr><td colspan="3">電気ガス税</td><td>9/100</td><td>8/100</td><td>7/100</td><td>〃</td></tr>
<tr><td colspan="3">木材引取税</td><td>〃</td><td>〃</td><td>〃</td><td>〃</td></tr>
<tr><td colspan="3">特別土地保有税</td><td>—</td><td>—</td><td>—</td><td>—</td></tr>
<tr><td colspan="3">都市計画税</td><td>〃</td><td>〃</td><td>〃</td><td>〃</td></tr>
<tr><td colspan="3">入湯税</td><td>〃</td><td>〃</td><td>〃</td><td>〃</td></tr>
</table>

<table>
<tr><th colspan="3">税目 ＼ 年度</th><th>41</th><th>42</th><th>43</th><th>44</th><th>45</th><th>46</th><th>47</th><th>48</th></tr>
<tr><td rowspan="5">市民税</td><td rowspan="3">個人</td><td>均等割</td><td>〃</td><td>〃</td><td>〃</td><td>〃</td><td>〃</td><td>〃</td><td>〃</td><td>〃</td></tr>
<tr><td>所得割</td><td>〃</td><td>〃</td><td>〃</td><td>〃</td><td>〃</td><td>〃</td><td>〃</td><td><table><tr><th>課税総所得金額</th><th>税率%</th></tr><tr><td>30万円 以下の金額</td><td>2</td></tr><tr><td>30万円 を越える金額</td><td>3</td></tr><tr><td>50万円 〃</td><td>4</td></tr><tr><td>80万円 〃</td><td>5</td></tr><tr><td>110万円 〃</td><td>6</td></tr><tr><td>150万円 〃</td><td>7</td></tr><tr><td>250万円 〃</td><td>8</td></tr><tr><td>400万円 〃</td><td>9</td></tr><tr><td>600万円 〃</td><td>10</td></tr><tr><td>1,000万円 〃</td><td>11</td></tr><tr><td>2,000万円 〃</td><td>12</td></tr><tr><td>3,000万円 〃</td><td>13</td></tr><tr><td>5,000万円 〃</td><td>14</td></tr></table></td></tr>
<tr><td rowspan="2">法人</td><td>均等割</td><td>〃</td><td>資本金1,000万円を超える法人及び相互会社4,000円
その他の法人等 2,500円</td><td>〃</td><td>〃</td><td>〃</td><td>〃</td><td>〃</td><td>〃</td></tr>
<tr><td>法人税割</td><td>$\frac{10.4}{100}$ (12月1日以降 $\frac{10.7}{100}$)</td><td>$\frac{10.7}{100}$</td><td>〃</td><td>〃</td><td>〃</td><td>〃</td><td>〃</td><td>〃</td></tr>
<tr><td colspan="3">固定資産税</td><td>〃</td><td>〃</td><td>〃</td><td>〃</td><td>〃</td><td>〃</td><td>〃</td><td>〃</td></tr>
<tr><td colspan="3">軽自動車税</td><td>〃</td><td>〃</td><td>〃
月割課税廃止
（原動機付自転車
小型特殊自転車
（農耕用））</td><td>〃</td><td>〃</td><td>〃</td><td>〃</td><td>〃</td></tr>
<tr><td colspan="3">市たばこ消費税</td><td>〃</td><td>$\frac{18.1}{100}$</td><td>〃</td><td>〃</td><td>〃</td><td>〃</td><td>〃</td><td>〃</td></tr>
<tr><td colspan="3">電気ガス税</td><td>〃</td><td>〃</td><td>〃</td><td>〃</td><td>〃</td><td>〃</td><td>〃</td><td>$\frac{7}{100}$ (10月1日以降 $\frac{6}{100}$)</td></tr>
<tr><td colspan="3">木材引取税</td><td>〃</td><td>〃</td><td>〃</td><td>〃</td><td>〃</td><td>〃</td><td>〃</td><td>〃</td></tr>
<tr><td colspan="3">特別土地保有税</td><td>—</td><td>—</td><td>—</td><td>—</td><td>—</td><td>—</td><td>—</td><td>保有分 $\frac{1.4}{100}$ 取得分 $\frac{3}{100}$</td></tr>
<tr><td colspan="3">都市計画税</td><td>〃</td><td>〃</td><td>〃</td><td>〃</td><td>〃</td><td>〃</td><td>〃</td><td>〃</td></tr>
<tr><td colspan="3">入湯税</td><td>〃</td><td>〃</td><td>〃</td><td>〃</td><td>〃</td><td>1人1日
40円</td><td>〃</td><td>〃</td></tr>
</table>

税目＼年度			49	50	51	52	53
市民税	個人	均等割	〃	〃	1,200円	〃	〃
		所得割	〃	〃	〃	〃	〃
	法人	均等割	〃	〃	・資本金１億円を超えかつ従業者数100人を超える法人 24,000円 ・資本金１億円を超える法人又は資本金が１千万円を超え１億円以下の法人 12,000円 ・その他の法人等 7,200円	・資本金1億円を超えかつ従業者数100人を超える法人 80,000円 ・資本金1億円を超える法人又は資本金が1千万円を超え1億円以下の法人 24,000円 ・その他の法人等 8,000円	・資本金50億円を超えかつ従業者数が100人を超える法人 800,000円 ・資本金10億円を超え50億円以下で従業者数が100人を超える法人 400,000円 ・資本金10億円を超え、従業者数100人以下及び資本金1億円を超え10億円以下で従業者数100人超の法人 80,000円 ・資本金1億円を超え10億円以下で従業者数100人以下及び資本金1,000万円を越え1億円以下の法人 24,000円 ・その他の法人等 8,000円
		法人税割	14.5/100	〃	〃	〃	〃
固定資産税			〃	〃	〃	〃	〃
軽自動車税			〃 月割課税廃止 二輪の軽自動車 三輪の軽自動車	〃	原動機付自転車 50cc以下 650円／90cc以下 1,000円／125cc以下 1,300円 軽自動車 二輪 2,000円／三輪 2,600円／四輪乗用 営業用 5,290円／〃 自家用 5,900円／四輪貨物 営業用 2,900円／〃 自家用 3,300円 小型特殊自動車 農耕作業用 1,300円／その他のもの 3,900円 二輪の小型自動車 3,300円	〃	〃
市たばこ消費税			〃	〃	〃	〃	〃
電気ガス税			6/100 → 5/100	5/100	〃	〃	〃
ガス税			6/100 → 5/100 → 4/100	3/100	2/100	〃	〃
木材引取税			〃	〃	〃	〃	〃
特別土地保有税			〃	〃	〃	〃	〃
都市計画税			〃	〃	〃	〃	0.25/100
入湯税			〃	１人１日100円	〃	１人１日　150円	〃
事業所税			—	—	事業に係る事業所税 資産割　床面積１㎡につき300円 従業者割　従業者給与総額×0.25/100 新増設に係る事業所税 床面積１㎡につき5,000円	〃	〃

<table>
<tr><th>税目＼年度</th><th>５４</th><th>５５</th><th>５６</th><th>５７</th><th>５８</th></tr>
<tr><td rowspan="4">市民税</td><td rowspan="2">個人</td><td>均等割</td><td>〃</td><td>1，500円</td><td>〃</td><td>〃</td><td>〃</td></tr>
<tr><td>所得割</td><td>〃</td><td><table><tr><th>課税総所得金額</th><th>税率%</th></tr><tr><td>30万円 以下の金額</td><td>2</td></tr><tr><td>30万円 を超える金額</td><td>3</td></tr><tr><td>45万円 〃</td><td>4</td></tr><tr><td>70万円 〃</td><td>5</td></tr><tr><td>100万円 〃</td><td>6</td></tr><tr><td>130万円 〃</td><td>7</td></tr><tr><td>230万円 〃</td><td>8</td></tr><tr><td>370万円 〃</td><td>9</td></tr><tr><td>570万円 〃</td><td>10</td></tr><tr><td>950万円 〃</td><td>11</td></tr><tr><td>1,900万円 〃</td><td>12</td></tr><tr><td>2,900万円 〃</td><td>13</td></tr><tr><td>4,900万円 〃</td><td>14</td></tr></table></td><td>〃</td><td>〃</td><td>〃</td></tr>
<tr><td rowspan="2">法人</td><td>均等割</td><td>〃</td><td>〃</td><td>〃</td><td>〃</td><td><table><tr><th>資本等の種類＼従業者数</th><th>50人以下</th><th>50人を超える</th></tr><tr><td>50億円を超える法人</td><td>160,000</td><td>1,200,000</td></tr><tr><td>10億円を越え50億円以下の法人</td><td>160,000</td><td>700,000</td></tr><tr><td>1億円を越え10億円以下の法人</td><td>60,000</td><td>160,000</td></tr><tr><td>1千万円を超え1億円以下の法人</td><td>48,000</td><td>60,000</td></tr><tr><td>1千万円以下の法人等</td><td>16,000</td><td>80,000</td></tr></table></td></tr>
<tr><td>法人税割</td><td>〃</td><td>〃</td><td>$\frac{14.5}{100}$（８月１日以降$\frac{14.7}{100}$）</td><td>〃</td><td>〃</td></tr>
<tr><td colspan="2">固定資産税</td><td>〃</td><td>〃</td><td>〃</td><td>〃</td><td>〃</td></tr>
<tr><td colspan="2">軽自動車税</td><td>原動機付自転車 50cc以下 700円
90cc以下 1,100円
125cc以下 1,450円
軽自動車 二輪 2,200円
三輪 2,850円
四輪乗用 営業用 5,200円
〃 自家用 6,500円
四輪貨物 営業用 2,900円
〃 自家用 3,650円
小型特殊自動車 農耕作業用 1,450円
その他のもの 4,300円
二輪の小型自動車 3,650円</td><td>〃</td><td>〃
月割課税廃止
四輪の軽自動車
二輪の小型自動車
小型特殊自動車
（その他のもの）</td><td>〃</td><td>〃</td></tr>
<tr><td colspan="2">市たばこ消費税</td><td>〃</td><td>〃</td><td>〃</td><td>〃</td><td>〃</td></tr>
<tr><td colspan="2">電気ガス税</td><td>〃</td><td>〃</td><td>〃</td><td>〃</td><td>〃</td></tr>
<tr><td colspan="2">ガス税</td><td>〃</td><td>〃</td><td>〃</td><td>〃</td><td>〃</td></tr>
<tr><td colspan="2">木材引取税</td><td>〃</td><td>〃</td><td>〃</td><td>〃</td><td>〃</td></tr>
<tr><td colspan="2">特別土地保有税</td><td>〃</td><td>〃</td><td>〃</td><td>〃</td><td>〃</td></tr>
<tr><td colspan="2">都市計画税</td><td>〃</td><td>〃</td><td>〃</td><td>〃</td><td>〃</td></tr>
<tr><td colspan="2">入湯税</td><td>〃</td><td>〃</td><td>〃</td><td>〃</td><td>〃</td></tr>
<tr><td colspan="2">事業所税</td><td>〃</td><td>事業に係る事業所税
資産割 床面積１㎡につき500円
従業者割 従業者給与総額×$\frac{0.25}{100}$
新増設に係る事業所税
床面積１㎡につき6,000円</td><td>〃</td><td>〃</td><td>〃</td></tr>
</table>

<table>
<tr><th colspan="3">税目＼年度</th><th>５９</th><th>６０</th><th>６１</th><th>６２</th><th>６３</th><th>平成元</th></tr>
<tr><td rowspan="3">市民税</td><td rowspan="2">個人</td><td>均等割</td><td>〃</td><td>２，０００円</td><td>〃</td><td>〃</td><td>〃</td><td>〃</td></tr>
<tr><td>所得割</td><td>〃
<table><tr><th>資本等の金額＼従業者数</th><th>50人以下</th><th>50人を超える</th></tr><tr><td>50億円を超える法人</td><td>400,000</td><td>3,000,000</td></tr><tr><td>10億円を超え50億円以下の法人</td><td>400,000</td><td>1,750,000</td></tr><tr><td>1億円を超え10億円以下の法人</td><td>150,000</td><td>400,000</td></tr><tr><td>1千万円を超え1億円以下の法人</td><td>120,000</td><td>150,000</td></tr><tr><td>1千万円以下の法人等</td><td>40,000</td><td>120,000</td></tr></table></td><td><table><tr><th>課税総所得金額</th><th>税率%</th></tr><tr><td>20万円以下の金額</td><td>2.5</td></tr><tr><td>20万円を超える金額</td><td>3</td></tr><tr><td>45万円 〃</td><td>4</td></tr><tr><td>70万円 〃</td><td>5</td></tr><tr><td>95万円 〃</td><td>6</td></tr><tr><td>120万円 〃</td><td>7</td></tr><tr><td>220万円 〃</td><td>8</td></tr><tr><td>370万円 〃</td><td>9</td></tr><tr><td>570万円 〃</td><td>10</td></tr><tr><td>950万円 〃</td><td>11</td></tr><tr><td>1900万円 〃</td><td>12</td></tr><tr><td>2900万円 〃</td><td>13</td></tr><tr><td>4900万円 〃</td><td>14</td></tr></table></td><td>〃</td><td>〃</td><td><table><tr><th>課税総所得金額</th><th>税率%</th></tr><tr><td>60万円 以下の金額</td><td>3</td></tr><tr><td>60万円 を超える金額</td><td>5</td></tr><tr><td>130万円 〃</td><td>7</td></tr><tr><td>260万円 〃</td><td>8</td></tr><tr><td>460万円 〃</td><td>10</td></tr><tr><td>950万円 〃</td><td>11</td></tr><tr><td>1,900万円 〃</td><td>12</td></tr></table></td><td><table><tr><th>課税標準額</th><th>税率%</th></tr><tr><td>120万円 以下の金額</td><td>3</td></tr><tr><td>120万円 を超える金額</td><td>8</td></tr><tr><td>500万円 〃</td><td>11</td></tr></table></td></tr>
<tr><td>法人</td><td>均等割</td><td>〃</td><td>〃</td><td>〃</td><td>〃</td><td>〃</td><td>〃</td></tr>
<tr><td colspan="2">法人税割</td><td>〃</td><td>〃</td><td>〃</td><td>〃</td><td>〃</td><td>〃</td></tr>
<tr><td colspan="3">固定資産税</td><td>〃</td><td>〃</td><td>〃</td><td>〃</td><td>〃</td><td>〃</td></tr>
<tr><td colspan="3">軽自動車税</td><td>原動機付自転車 50cc以下 1,000円 / 90cc以下 1,200円 / 125cc以下 1,600円
軽自動車 二輪 2,400円 / 三輪 3,100円 / 四輪乗用 営業用 5,500円 / 〃 自家用 7,200円 / 四輪貨物 営業用 3,000円 / 〃 自家用 4,000円
小型特殊自動車 農耕作業用 1,600円 / その他のもの 4,700円
二輪の小型自動車 4,000円</td><td>原動機付自転車 50cc以下 1,000円 / 90cc以下 1,200円 / 125cc以下 1,600円 / ミニカー 2,500円
軽自動車 二輪 2,400円 / 三輪 3,100円 / 四輪乗用 営業用 5,500円 / 〃 自家用 7,200円 / 四輪貨物 営業用 3,000円 / 〃 自家用 4,000円
小型特殊自動車 農耕作業用 1,600円 / その他のもの 4,700円
二輪の小型自動車 4,000円</td><td>〃</td><td>〃</td><td>〃</td><td>〃</td></tr>
<tr><td colspan="3">市たばこ消費税</td><td>〃</td><td>従価割 100分の14.3
従量割 1,000本につき350円</td><td>従価割 100分の14.3
従量割 1,000本につき640円</td><td>〃</td><td>〃</td><td>市たばこ税 1,000本につき1,980円（旧３級品948円）</td></tr>
<tr><td colspan="3">電気ガス税</td><td>〃</td><td>〃</td><td>〃</td><td>〃</td><td>〃</td><td>廃止</td></tr>
<tr><td colspan="3">ガス税</td><td>〃</td><td>〃</td><td>〃</td><td>〃</td><td>〃</td><td>廃止</td></tr>
<tr><td colspan="3">木材引取税</td><td>〃</td><td>〃</td><td>〃</td><td>〃</td><td>〃</td><td>廃止</td></tr>
<tr><td colspan="3">特別土地保有税</td><td>〃</td><td>〃</td><td>〃</td><td>〃</td><td>〃</td><td>〃</td></tr>
<tr><td colspan="3">都市計画税</td><td>〃</td><td>〃</td><td>〃</td><td>〃</td><td>〃</td><td>〃</td></tr>
<tr><td colspan="3">入湯税</td><td>〃</td><td>〃</td><td>〃</td><td>〃</td><td>〃</td><td>〃</td></tr>
<tr><td colspan="3">事業所税</td><td>〃</td><td>〃</td><td>事業に係る事業所税
資産割 床面積１㎡につき600円
従業者割 従業者給与総額×$\frac{0.25}{100}$
新増設に係る事業所税
床面積１㎡につき6,000円</td><td>〃</td><td>〃</td><td>〃</td></tr>
</table>

<table>
<tr><th colspan="3">税目＼年度</th><th>2</th><th>3</th><th>4</th><th>5</th><th>6</th><th>7</th><th>8</th><th>9</th><th>10</th><th>11</th><th>12</th></tr>
<tr><td rowspan="4">市民税</td><td rowspan="3">個人</td><td>均等割</td><td>〃</td><td>〃</td><td>〃</td><td>〃</td><td>〃</td><td>〃</td><td>2,500円</td><td>〃</td><td>〃</td><td>〃</td><td>〃</td></tr>
<tr><td>所得割</td><td>〃</td><td><table><tr><th>課税総所得金額</th><th>税率%</th></tr><tr><td>160万円 以下の金額</td><td>3</td></tr><tr><td>160万円 を超える金額</td><td>8</td></tr><tr><td>550万円 を超える金額</td><td>11</td></tr></table></td><td>〃</td><td>〃</td><td>〃
<table><tr><th>従業者数
資本等の金額</th><th>50人以下</th><th>50 人 を 超 え る</th></tr><tr><td>50億円を超える法人</td><td>410,000</td><td>3,000,000</td></tr><tr><td>10 億 円 を 超 え 50億円以下の法人</td><td>410,000</td><td>1,750,000</td></tr><tr><td>1 億 円 を 超 え 10億円以下の法人</td><td>160,000</td><td>400,000</td></tr><tr><td>1 千 万 円 を 超 え 1億円以下の法人</td><td>130,000</td><td>150,000</td></tr><tr><td>1 千 万 円 以 下 の 法 人 等</td><td>50,000</td><td>120,000</td></tr><tr><td>上記以外の法人等</td><td>50,000</td><td>50,000</td></tr></table></td><td><table><tr><th>課税総所得金額</th><th>税率%</th></tr><tr><td>200万円 以下の金額</td><td>3</td></tr><tr><td>200万円 を超える金額</td><td>8</td></tr><tr><td>700万円 を超える金額</td><td>11</td></tr></table></td><td>〃</td><td><table><tr><th>課税総所得金額</th><th>税率%</th></tr><tr><td>200万円 以下の金額</td><td>3</td></tr><tr><td>200万円 を超える金額</td><td>8</td></tr><tr><td>700万円 を超える金額</td><td>12</td></tr></table></td><td>〃</td><td><table><tr><th>課税総所得金額</th><th>税率%</th></tr><tr><td>200万円 以下の金額</td><td>3</td></tr><tr><td>200万円 を超える金額</td><td>8</td></tr><tr><td>700万円 を超える金額</td><td>10</td></tr></table></td><td>〃</td></tr>
<tr><td>法人</td><td>均等割</td><td>〃</td><td>〃</td><td>〃</td><td>〃</td><td>〃</td><td>〃</td><td>〃</td><td>〃</td><td>〃</td><td>〃</td><td>〃</td></tr>
<tr><td colspan="2">法人税割</td><td>〃</td><td>〃</td><td>〃</td><td>〃</td><td>〃</td><td>〃</td><td>〃</td><td>〃</td><td>〃</td><td>〃</td><td>〃</td></tr>
<tr><td colspan="3">固定資産税</td><td>〃</td><td>〃</td><td>〃</td><td>〃</td><td>〃</td><td>〃</td><td>〃</td><td>〃</td><td>〃</td><td>〃</td><td>〃</td></tr>
<tr><td colspan="3">軽自動車税</td><td>〃</td><td>〃</td><td>〃</td><td>〃</td><td>〃</td><td>〃</td><td>〃</td><td>〃</td><td>〃</td><td>〃</td><td>〃</td></tr>
<tr><td colspan="3">市たばこ税</td><td>〃</td><td>〃</td><td>〃</td><td>〃</td><td>〃</td><td>〃</td><td>〃</td><td>1,000本につき2,434円
（旧３級品1,155円）</td><td>〃</td><td>1,000本につき2,668円
旧３級品1,266円
(H11.5.1より)</td><td>〃</td></tr>
<tr><td colspan="3">特別土地保有税</td><td>〃</td><td>〃</td><td>〃</td><td>〃</td><td>〃</td><td>〃</td><td>〃</td><td>〃</td><td>〃</td><td>〃</td><td>〃</td></tr>
<tr><td colspan="3">都市計画税</td><td>〃</td><td>〃</td><td>〃</td><td>〃</td><td>〃</td><td>〃</td><td>〃</td><td>〃</td><td>〃</td><td>〃</td><td>〃</td></tr>
<tr><td colspan="3">入湯税</td><td>〃</td><td>〃</td><td>〃</td><td>〃</td><td>〃</td><td>〃</td><td>〃</td><td>〃</td><td>〃</td><td>〃</td><td>〃</td></tr>
<tr><td colspan="3">事業所税</td><td>〃</td><td>〃</td><td>〃</td><td>〃</td><td>〃</td><td>〃</td><td>〃</td><td>〃</td><td>〃</td><td>〃</td><td>〃</td></tr>
</table>

税目＼年度			13	14	15	16	17	18	19	20	21	22	23	24	25	26	27
市民税	個人	均等割	〃	〃	〃	3,000円	〃	〃	〃	〃	〃	〃	〃	〃	〃	3,500円	〃
		所得割	〃	〃	〃	〃	〃	〃	一律６％	〃	〃	〃	〃	〃	〃	〃	〃
	法人	均等割	〃	〃	〃	〃	〃	〃	〃	〃	〃	〃	〃	〃	〃	〃	〃
			〃	〃	〃	〃	〃	〃									
		法人税割	〃	〃	〃	〃	〃	〃	〃	〃	〃	〃	〃	〃	〃	$\frac{14.7}{100}$［10月1日以後開始する事業年度分から $\frac{12.1}{100}$］	$\frac{12.1}{100}$
固定資産税			〃	〃	〃	〃	〃	〃	〃	〃	〃	〃	〃	〃	〃	〃	〃
軽自動車税			〃	〃	〃	〃	〃	〃	〃	〃	〃	〃	〃	〃	〃	〃	〃
市たばこ税			〃	〃	1,000本につき2,977円 旧３級品1,412円 (H15.7.1から)	〃	〃	1,000本につき3,298円 旧３級品1,564円 (H18.7.1から)	〃	〃	〃	1,000本につき4,618円 旧３級品2,190円 (H22.10.1から)	〃	〃	1,000本につき5,262円 旧３級品2,495円 (H25.4.1から)	〃	〃
特別土地保有税			〃	〃	当分の間、課税停止	〃	〃	〃	〃	〃	〃	〃	〃	〃	〃	〃	〃
都市計画税			〃	〃	〃	〃	〃	〃	〃	〃	〃	〃	〃	〃	〃	〃	〃
入湯税			〃	〃	〃	〃	〃	〃	〃	〃	〃	〃	〃	〃	〃	〃	〃
事業所税			〃	〃	新増設に係る事業所税廃止	〃	〃	〃	〃	〃	〃	〃	〃	〃	〃	〃	〃

税目＼年度			28	29	30	R1	R2	R3	R4	R5	R6
市民税	個人	均等割	〃	〃	〃	〃	〃	〃	〃	〃	3,000円
		所得割	〃	〃	〃	〃	〃	〃	〃	〃	〃
	法人	均等割	〃 〃	〃	〃	〃	〃	〃	〃	〃	〃
		法人税割	〃	〃	〃	12.1/100［10月1日以後開始する事業年度分から 8.4/100］	8.4/100	〃	〃	〃	〃
固定資産税			〃	〃	〃	〃	〃	〃	〃	〃	〃
軽自動車税	種別割（令和元年度以前は軽自動車税）		税率 原動機付自転車［50ｃｃ以下 2,000円／90ｃｃ以下 2,000円／125ｃｃ以下 2,400円／ミニカー 3,700円］ 軽自動車［二輪のもの 3,600円／三輪のもの 3,900円／四輪乗用営業用 6,900円／四輪乗用自家用 10,800円／四輪貨物営業用 3,800円／四輪貨物自家用 5,000円］ 小型特殊自動車［農耕作業用のもの 2,400円／その他のもの 5,900円］ 二輪の小型自動車 6,000円 ※三輪以上の軽自動車の税率は、新規検査（新車新規登録）や燃費性能などにより異なります。	〃	〃	〃	〃	〃	〃	〃	〃
	環境性能割（令和元年10月1日					課税標準は取得価格。 税率は0%～2%	〃	〃	〃	〃	〃
市たばこ税			1,000本につき5,262円 旧３級品2,925円 （H．28．4．1から）	1,000本につき5,262円 旧３級3,355円 （H．29．4．1から）	1,000本につき5,262円 (H30.10.1から5,692円) 旧３級品4,000円 (H.30.4.1から)	1,000本につき5,692円 （旧3旧品はR1.10.1から）	1,000本につき5,692円 （R2.10.1から6,122円）	1,000本につき6,122円 （R3.10.1から6,552円）	1,000本につき6,552円	1,000本につき6,552円	1,000本につき6,552円
特別土地保有税			〃	〃	〃	〃	〃	〃	〃	〃	〃
都市計画税			〃	〃	〃	〃	〃	〃	〃	〃	〃
入湯税			〃	〃	〃	〃	〃	〃	〃	〃	〃
事業所税			〃	〃	〃	〃	〃	〃	〃	〃	〃