

平成27年度大分市歳入歳出決算概要説明書

一般会計 決算収支状況

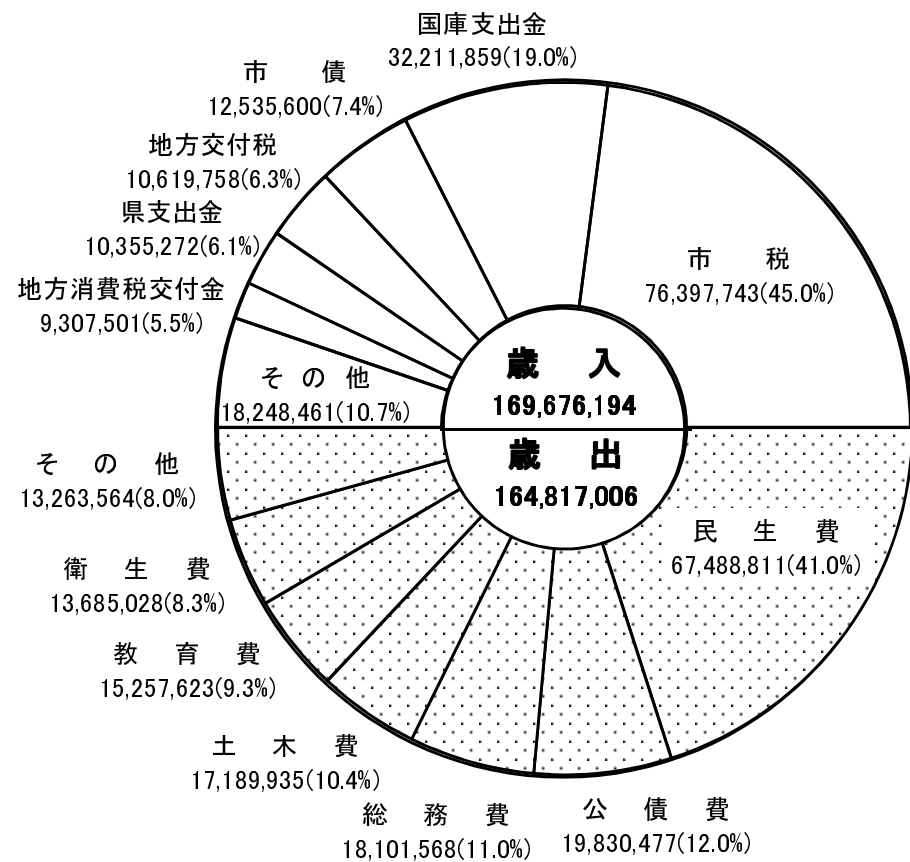
(単位:千円)

区 分		平成27年度	平成26年度	対前年度増減額
歳入総額	A	169,676,194	166,465,175	3,211,019
歳出総額	B	164,817,006	162,606,242	2,210,764
形式収支(A-B)	C	4,859,188	3,858,933	1,000,255
翌年度へ繰り越すべき財源	D	709,101	515,002	194,099
実質収支(C-D)	E イ	4,150,087	ア 3,343,931	806,156
単年度収支	F イ-ア	806,156	△ 220,043	1,026,199
積立金	G	78,575	528,360	△ 449,785
繰上償還	H			
積立金取崩し額	I			
実質単年度収支 (F+G+H-I)		884,731	308,317	576,414

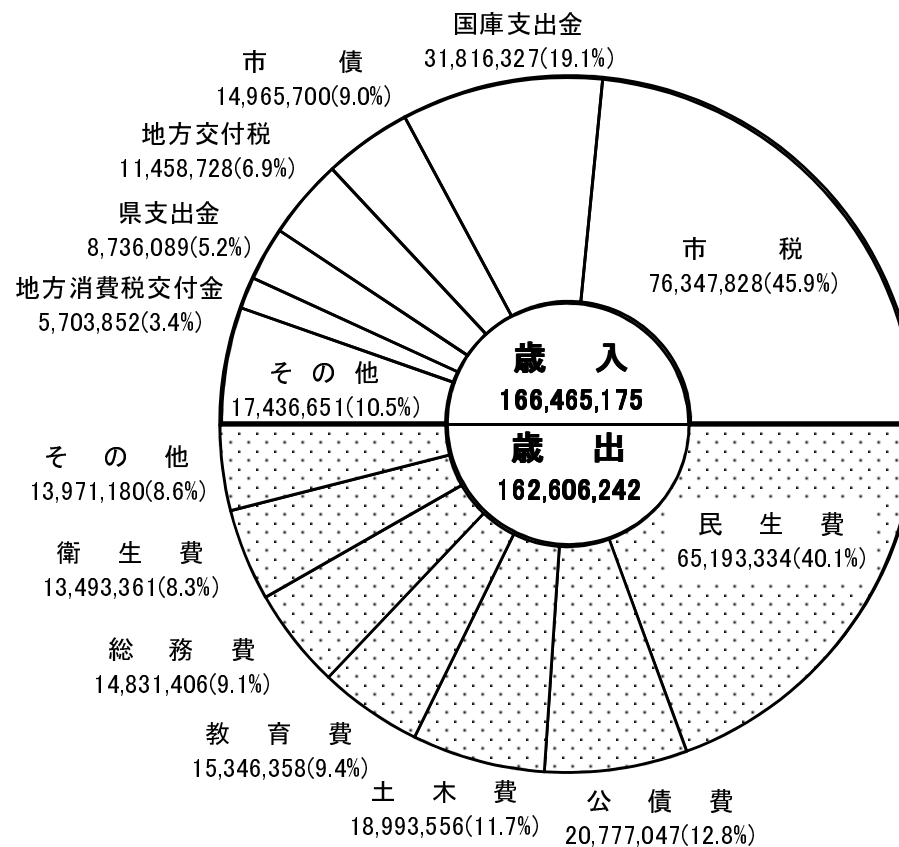
一般会計決算の状況

(単位:千円)

(平成27年度)



(平成26年度)



[一般会計 歳入の状況]

項 目	平成27年度				平成26年度	
	決算額 (千円)	決算総額に 占める割合 (%)	対前年度		決算額 (千円)	決算総額に 占める割合 (%)
			増減額 (千円)	増減比 (%)		
1 市税	76,397,743	45.0	49,915	0.1	76,347,828	45.9
2 地方譲与税	1,814,261	1.1	73,251	4.2	1,741,010	1.0
3 利子割交付金	98,840	0.1	△ 15,025	△ 13.2	113,865	0.1
4 配当割交付金	217,740	0.1	△ 59,331	△ 21.4	277,071	0.2
5 株式等譲渡所得割交付金	206,895	0.1	5,837	2.9	201,058	0.1
6 地方消費税交付金	9,307,501	5.5	3,603,649	63.2	5,703,852	3.4
7 ゴルフ場利用税交付金	87,028	0.0	△ 7,116	△ 7.6	94,144	0.1
8 自動車取得税交付金	166,978	0.1	57,920	53.1	109,058	0.1
9 国有提供施設等所在市町村助成交付金	16,284	0.0	△ 849	△ 5.0	17,133	0.0
10 地方特例交付金	293,952	0.2	17,059	6.2	276,893	0.2
11 地方交付税	10,619,758	6.3	△ 838,970	△ 7.3	11,458,728	6.9
12 交通安全対策特別交付金	87,950	0.0	5,400	6.5	82,550	0.0
13 分担金及び負担金	1,797,470	1.1	△ 489,200	△ 21.4	2,286,670	1.4
14 使用料及び手数料	3,749,085	2.2	585,991	18.5	3,163,094	1.9
15 国庫支出金	32,211,859	19.0	395,532	1.2	31,816,327	19.1
16 県支出金	10,355,272	6.1	1,619,183	18.5	8,736,089	5.2
17 財産収入	1,118,474	0.7	403,202	56.4	715,272	0.4
18 寄附金	68,963	0.0	56,411	449.4	12,552	0.0
19 繰入金	31,487	0.0	8,602	37.6	22,885	0.0
20 繰越金	3,858,933	2.3	15,374	0.4	3,843,559	2.3
21 諸収入	4,634,121	2.7	154,284	3.4	4,479,837	2.7
22 市債	12,535,600	7.4	△ 2,430,100	△ 16.2	14,965,700	9.0
歳入総額	169,676,194	100.0	3,211,019	1.9	166,465,175	100.0

[一般会計 歳入]
市税の状況

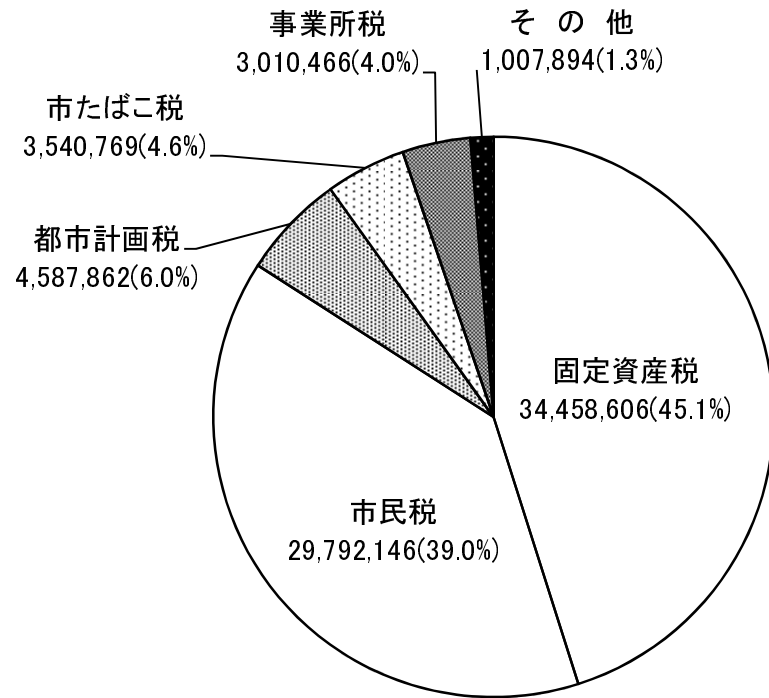
項 目	平成27年度				平成26年度	
	決算額 (千円)	決算総額に 占める割合 (%)	対前年度		決算額 (千円)	決算総額に 占める割合 (%)
			増減額 (千円)	増減比 (%)		
固定資産税	34,458,606	45.1	△ 335,498	△ 1.0	34,794,104	45.6
市民税	29,792,146	39.0	451,525	1.5	29,340,621	38.4
個人市民税	23,015,471	30.1	385,338	1.7	22,630,133	29.6
法人市民税	6,776,675	8.9	66,187	1.0	6,710,488	8.8
都市計画税	4,587,862	6.0	△ 63,611	△ 1.4	4,651,473	6.1
市たばこ税	3,540,769	4.6	△ 70,366	△ 1.9	3,611,135	4.7
事業所税	3,010,466	4.0	28,161	0.9	2,982,305	3.9
その他	1,007,894	1.3	39,704	4.1	968,190	1.3
市税 総額	76,397,743	100.0	49,915	0.1	76,347,828	100.0

市税の状況

(単位: 千円)

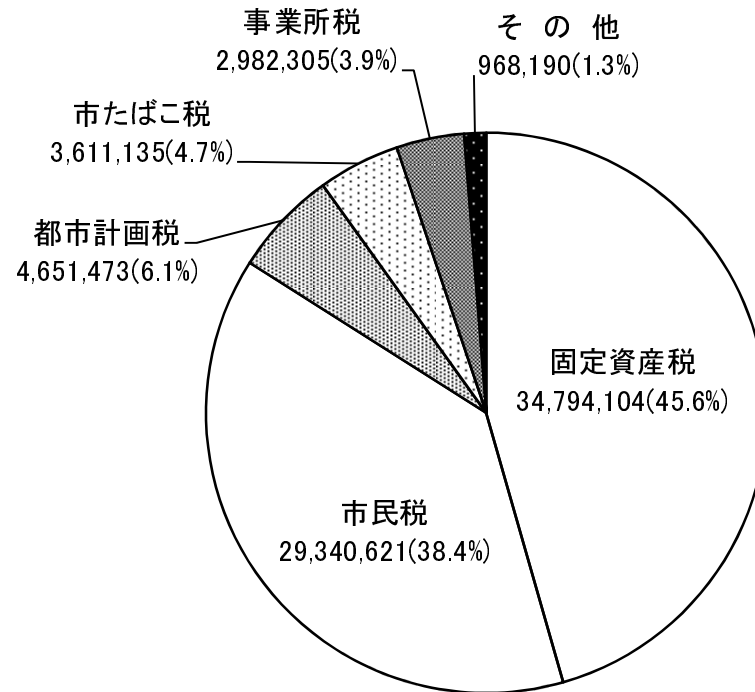
平成27年度

市税総額 76,397,743千円



平成26年度

市税総額 76,347,828千円



[一般会計 歳出]
性質別の状況

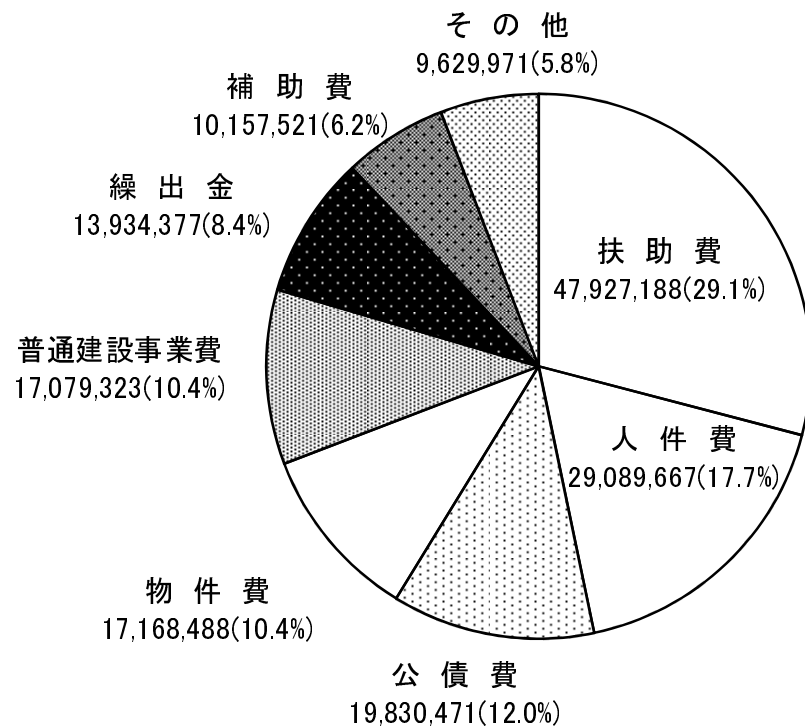
項 目	平成27年度				平成26年度	
	決算額 (千円)	決算総額に 占める割合 (%)	対前年度		決算額 (千円)	決算総額に 占める割合 (%)
			増減額 (千円)	増減比 (%)		
義務的経費	96,847,326	58.8	1,152,999	1.2	95,694,327	58.8
人件費	29,089,667	17.7	291,530	1.0	28,798,137	17.7
扶助費	47,927,188	29.1	1,808,039	3.9	46,119,149	28.3
公債費	19,830,471	12.0	△ 946,570	△ 4.6	20,777,041	12.8
普通建設事業費	17,079,323	10.4	△ 3,840,740	△ 18.4	20,920,063	12.9
物件費	17,168,488	10.4	473,746	2.8	16,694,742	10.2
補助費	10,157,521	6.2	564,307	5.9	9,593,214	5.9
繰出金	13,934,377	8.4	1,082,018	8.4	12,852,359	7.9
その他	9,629,971	5.8	2,778,434	40.6	6,851,537	4.3
歳出総額	164,817,006	100.0	2,210,764	1.4	162,606,242	100.0

一般会計性質別歳出の状況

(単位:千円)

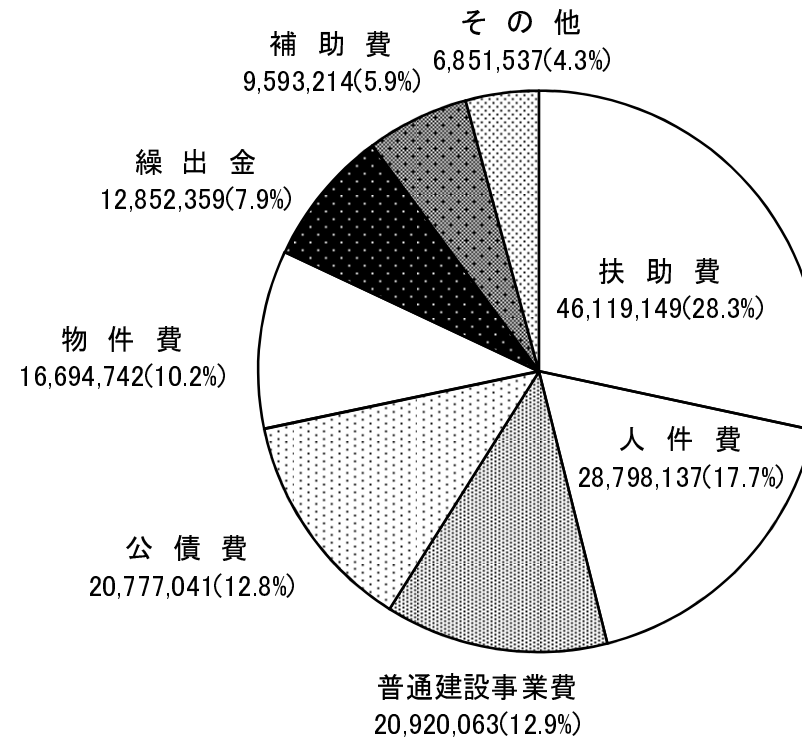
平成27年度

歳出総額 164,817,006千円



平成26年度

歳出総額 162,606,242千円



[一般会計 歳出]
目的別歳出の状況

項 目	平成27年度				平成26年度	
	決算額 (千円)	決算総額に 占める割合 (%)	対前年度		決算額 (千円)	決算総額に 占める割合 (%)
			増減額 (千円)	増減比 (%)		
1 議会費	975,694	0.6	32,221	3.4	943,473	0.6
2 総務費	18,101,568	11.0	3,270,162	22.0	14,831,406	9.1
3 民生費	67,488,811	41.0	2,295,477	3.5	65,193,334	40.1
4 衛生費	13,685,028	8.3	191,667	1.4	13,493,361	8.3
5 労働費	192,002	0.1	△ 58,660	△ 23.4	250,662	0.2
6 農林水産業費	1,809,687	1.1	288,343	19.0	1,521,344	0.9
7 商工費	5,339,974	3.2	731,538	15.9	4,608,436	2.8
8 土木費	17,189,935	10.4	△ 1,803,621	△ 9.5	18,993,556	11.7
9 消防費	4,905,420	3.0	△ 1,661,008	△ 25.3	6,566,428	4.0
10 教育費	15,257,623	9.3	△ 88,735	△ 0.6	15,346,358	9.4
11 災害復旧費	40,787	0.0	△ 40,050	△ 49.5	80,837	0.1
12 公債費	19,830,477	12.0	△ 946,570	△ 4.6	20,777,047	12.8
13 予備費						
歳出総額	164,817,006	100.0	2,210,764	1.4	162,606,242	100.0

平成27年度 特別会計決算

会 計 名	歳入決算額	歳出決算額	差引額
	(千円)	(千円)	(千円)
1 国民健康保険特別会計	57,472,241	57,473,542	△ 1,301
2 財産区特別会計	209,486	6,679	202,807
3 土地取得特別会計	1,923,744	1,923,744	
4 公設地方卸売市場事業特別会計	400,514	323,725	76,789
5 住宅新築資金等貸付事業特別会計	8,356	8,356	
6 農業集落排水事業特別会計	135,689	135,689	
7 母子父子寡婦福祉資金貸付事業特別会計	147,093	46,523	100,570
8 介護保険特別会計	33,684,770	33,660,861	23,909
9 後期高齢者医療特別会計	4,753,948	4,728,253	25,695
合 計	98,735,841	98,307,372	428,469

平成27年度 水道事業会計決算

項 目		平成27年度	平成26年度	対前年度増減額
		(千円)	(千円)	(千円)
収益的 収支	事業収益(収入)(A)	11,424,038	11,372,496	51,542
	事業費(支出)(B)	8,911,692	8,951,386	△ 39,694
	収支差益(C)(A-B)	2,512,346	2,421,110	91,236
	純利益(消費税抜き)	2,177,877	2,184,540	△ 6,663
資本的 収支	収入(D)	1,805,283	2,235,422	△ 430,139
	支出(E)	7,533,475	7,081,788	451,687
	収支(F)(D-E)	△ 5,728,192	△ 4,846,366	△ 881,826
内部留保資金 (Fの補てん財源)		8,865,221	8,591,091	274,130
内部留保資金繰越額 (補てん後の残高)		3,137,029	3,744,725	△ 607,696
企業債残高		26,189,189	28,363,546	△ 2,174,357

平成27年度 公共下水道事業会計決算

項 目		平成27年度	平成26年度	対前年度増減額
		(千円)	(千円)	(千円)
収益的 収支	事業収益(収入)(A)	11,844,977	11,911,553	△ 66,576
	事業費(支出)(B)	11,732,219	11,862,358	△ 130,139
	収支(C)(A-B)	112,758	49,195	63,563
	純利益(消費税抜き)	△ 55,134	△ 79,434	24,300
資本的 収支	収入(D)	7,149,666	6,524,503	625,163
	支出(E)	10,656,511	9,810,810	845,701
	収支(F)(D-E)	△ 3,506,845	△ 3,286,307	△ 220,538
内部留保資金 (Fの補てん財源)		4,859,996	4,592,531	267,465
内部留保資金繰越額 (補てん後の残高)		1,353,151	1,306,224	46,927
企業債残高		90,895,186	93,338,288	△ 2,443,102

[主な財政指標等]

財政指標

項 目	平成27年度	平成26年度	増減	説明
財政力指数	0.875	0.869	0.006	基準財政収入額を基準財政需要額で除して得た数値の過去3年間の平均値
経常収支比率	89.2 %	93.9 %	△ 4.7	財政構造の弾力性を判断する指標。人件費・扶助費・公債費等の経常的経費に地方税・普通交付税等の経常的一般財源がどの程度充当されているかを表す比率
実質収支比率	4.2 %	3.4 %	0.8	財政収支を見るための指標であり、実質収支額の標準財政規模に対する割合を表す比率
公債費比率	11.5 %	12.0 %	△ 0.5	財政構造の弾力性を判断する指標であり、公債費に充てられる一般財源の額の標準財政規模に占める割合を表す比率

健全化判断比率

項 目	平成27年度	平成26年度	増減	早期健全化基準	説明
実質赤字比率	—	—	—	11.25 %	一般会計等を対象とした実質赤字の標準財政規模に対する比率
連結実質赤字比率	—	—	—	16.25 %	全会計を対象とした実質赤字(又は資金不足)の標準財政規模に対する比率
実質公債費比率	6.7 %	7.7 %	△ 1.0	25.0 %	一般会計等が負担する地方債元利償還金及び準元利償還金の標準財政規模に対する比率
将来負担比率	37.9 %	55.9 %	△ 18.0	350.0 %	一般会計等が将来負担すべき実質的な負債の標準財政規模に対する比率

[基金の状況](主要3基金)

基金の名称	平成27年度 末残高	平成27年度 積立額	平成27年度 取崩額	平成26年度 末残高
	(千円)	(千円)	(千円)	(千円)
財政調整基金	9,063,051	78,575		8,984,476
減債基金	4,799,988	75,148		4,724,840
市有財産整備基金	8,142,001	3,518,461		4,623,540
主要3基金計	22,005,040	3,672,184		18,332,856

[地方債の状況](目的別)

項 目	平成27年度 末残高 (千円)	市債現在高 構成比 (%)	対前年度		平成26年度 末残高 (千円)	市債現在高 構成比 (%)
			増減額 (千円)	増減比 (%)		
土木	63,516,610	35.8	△ 4,723,899	△ 6.9	68,240,509	37.4
教育	20,031,548	11.3	671,569	3.5	19,359,979	10.6
清掃	6,908,490	3.9	1,349,285	24.3	5,559,205	3.0
公営住宅	6,281,205	3.6	△ 551,087	△ 8.1	6,832,292	3.7
衛生	4,316,233	2.4	△ 2,464,548	△ 36.3	6,780,781	3.7
福祉施設	2,723,141	1.5	△ 305,263	△ 10.1	3,028,404	1.7
その他	16,090,212	9.1	△ 2,267,247	△ 12.4	18,357,459	10.1
臨時財政対策債	57,393,054	32.4	3,064,800	5.6	54,328,254	29.8
総額	177,260,493	100.0	△ 5,226,390	△ 2.9	182,486,883	100.0

[プライマリーバランス]

年 度	歳入(A) (億円)	市債(a) (億円)	歳出(B) (億円)	公債費(b) (億円)	プライマリーバランス (A-a)-(B-b) (億円)
平成27年度	1,697	125	1,648	198	122
平成26年度	1,665	150	1,626	208	97

地方債の状況

(単位: 千円)

平成27年度末現在高

計 177,260,493千円

平成26年度末現在高

計 182,486,883千円

