

平成28年度大分市歳入歳出決算概要

一般会計 決算収支状況

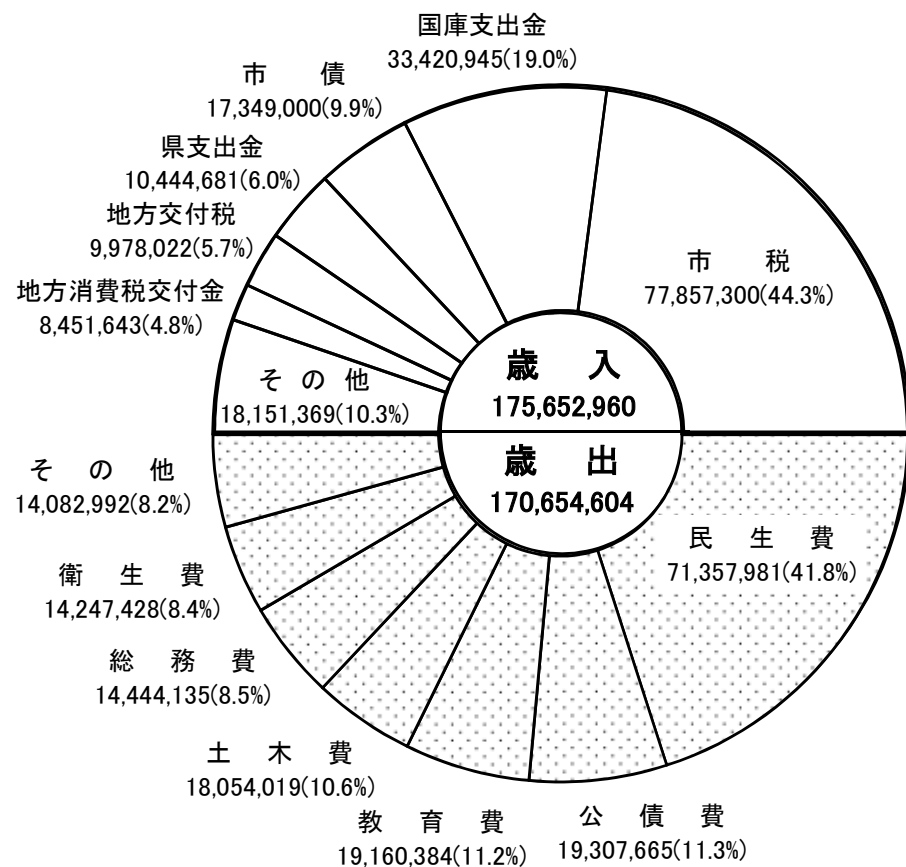
(単位:千円)

区 分		平成28年度	平成27年度	対前年度増減額
歳入総額	A	175,652,960	169,676,194	5,976,766
歳出総額	B	170,654,604	164,817,006	5,837,598
形式収支(A-B)	C	4,998,356	4,859,188	139,168
翌年度へ繰り越すべき財源	D	461,390	709,101	△ 247,711
実質収支(C-D)	E イ	4,536,966	ア 4,150,087	386,879
単年度収支	F イ-ア	386,879	806,156	△ 419,277
積立金	G	7,884	78,575	△ 70,691
繰上償還	H			
積立金取崩し額	I			
実質単年度収支 (F+G+H-I)		394,763	884,731	△ 489,968

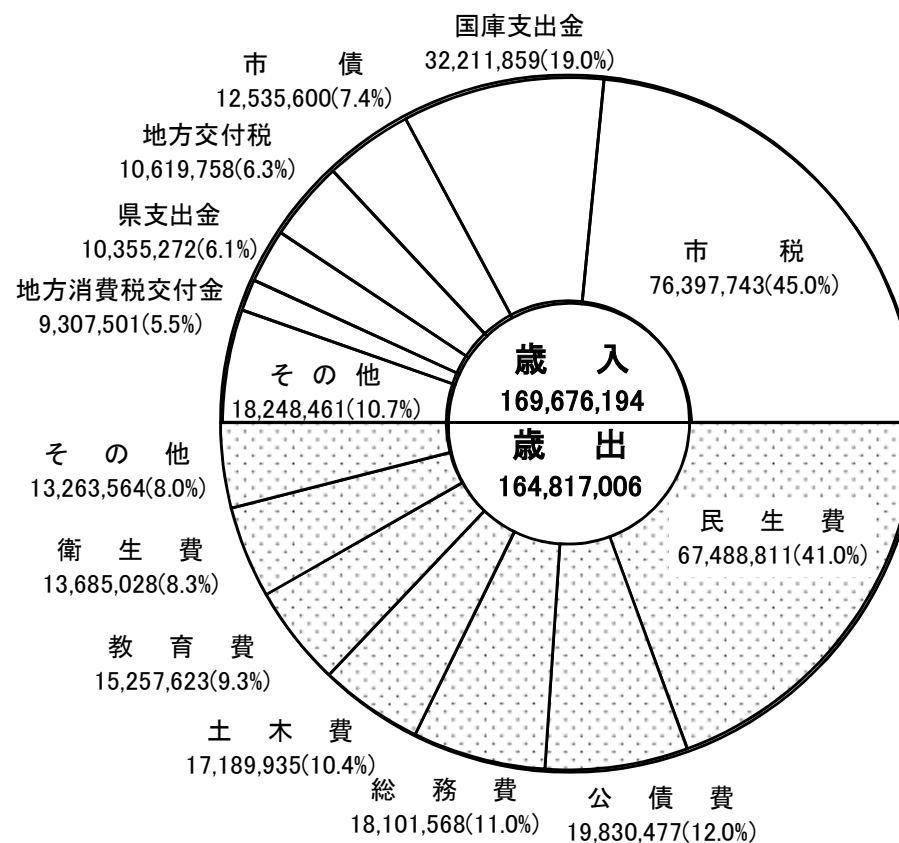
一般会計決算の状況

(単位:千円)

(平成28年度)



(平成27年度)



[一般会計 歳入の状況]

項 目	平成28年度				平成27年度	
	決算額 (千円)	決算総額に 占める割合 (%)	対前年度		決算額 (千円)	決算総額に 占める割合 (%)
			増減額 (千円)	増減比 (%)		
1 市税	77,857,300	44.3	1,459,557	1.9	76,397,743	45.0
2 地方譲与税	1,719,625	1.0	△ 94,636	△ 5.2	1,814,261	1.1
3 利子割交付金	65,040	0.0	△ 33,800	△ 34.2	98,840	0.1
4 配当割交付金	132,325	0.1	△ 85,415	△ 39.2	217,740	0.1
5 株式等譲渡所得割交付金	87,572	0.1	△ 119,323	△ 57.7	206,895	0.1
6 地方消費税交付金	8,451,643	4.8	△ 855,858	△ 9.2	9,307,501	5.5
7 ゴルフ場利用税交付金	82,627	0.0	△ 4,401	△ 5.1	87,028	0.0
8 自動車取得税交付金	184,273	0.1	17,295	10.4	166,978	0.1
9 国有提供施設等所在市町村助成交付金	15,547	0.0	△ 737	△ 4.5	16,284	0.0
10 地方特例交付金	315,304	0.2	21,352	7.3	293,952	0.2
11 地方交付税	9,978,022	5.7	△ 641,736	△ 6.0	10,619,758	6.3
12 交通安全対策特別交付金	83,062	0.0	△ 4,888	△ 5.6	87,950	0.0
13 分担金及び負担金	1,622,176	0.9	△ 175,294	△ 9.8	1,797,470	1.1
14 使用料及び手数料	3,667,778	2.1	△ 81,307	△ 2.2	3,749,085	2.2
15 国庫支出金	33,420,945	19.0	1,209,086	3.8	32,211,859	19.0
16 県支出金	10,444,681	6.0	89,409	0.9	10,355,272	6.1
17 財産収入	490,124	0.3	△ 628,350	△ 56.2	1,118,474	0.7
18 寄附金	197,086	0.1	128,123	185.8	68,963	0.0
19 繰入金	42,809	0.0	11,322	36.0	31,487	0.0
20 繰越金	4,859,188	2.8	1,000,255	25.9	3,858,933	2.3
21 諸収入	4,586,833	2.6	△ 47,288	△ 1.0	4,634,121	2.7
22 市債	17,349,000	9.9	4,813,400	38.4	12,535,600	7.4
歳入総額	175,652,960	100.0	5,976,766	3.5	169,676,194	100.0

[一般会計 歳入]
市税の状況

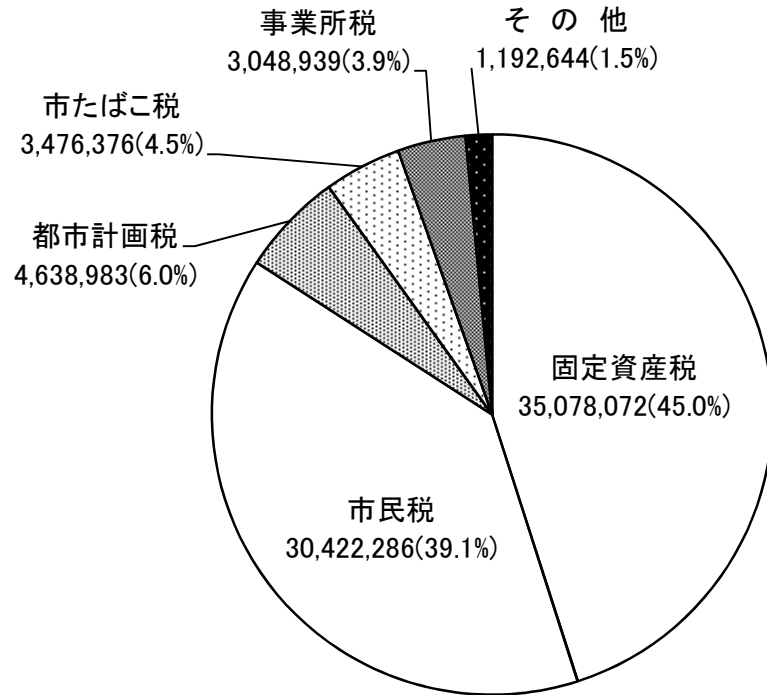
項 目	平成28年度				平成27年度	
	決算額 (千円)	決算総額に 占める割合 (%)	対前年度		決算額 (千円)	決算総額に 占める割合 (%)
			増減額 (千円)	増減比 (%)		
固定資産税	35,078,072	45.0	619,466	1.8	34,458,606	45.1
市民税	30,422,286	39.1	630,140	2.1	29,792,146	39.0
個人市民税	23,607,759	30.3	592,288	2.6	23,015,471	30.1
法人市民税	6,814,527	8.8	37,852	0.6	6,776,675	8.9
都市計画税	4,638,983	6.0	51,121	1.1	4,587,862	6.0
市たばこ税	3,476,376	4.5	△ 64,393	△ 1.8	3,540,769	4.6
事業所税	3,048,939	3.9	38,473	1.3	3,010,466	4.0
その他	1,192,644	1.5	184,750	18.3	1,007,894	1.3
市税 総額	77,857,300	100.0	1,459,557	1.9	76,397,743	100.0

市税の状況

(単位:千円)

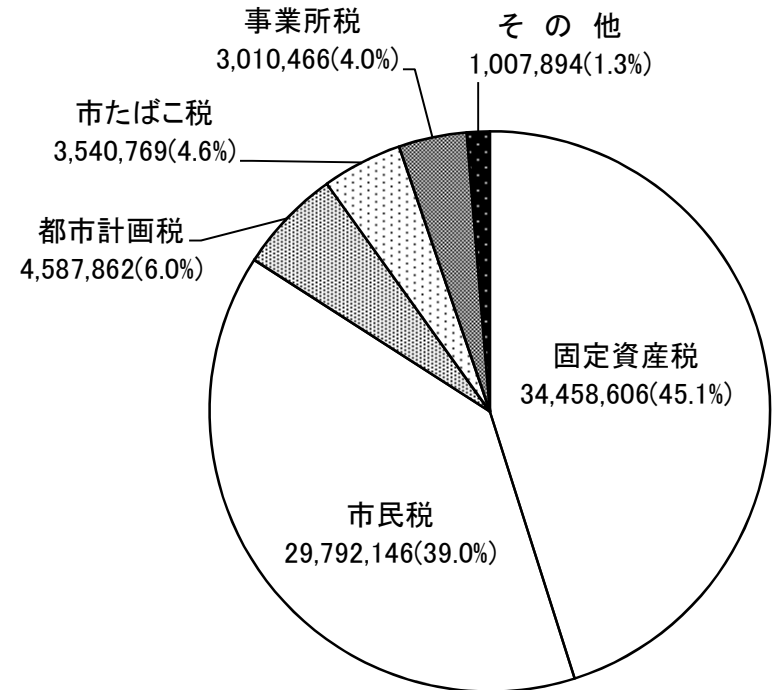
平成28年度

市税総額 77,857,300千円



平成27年度

市税総額 76,397,743千円



[一般会計 歳出]
性質別の状況

項 目	平成28年度				平成27年度	
	決算額 (千円)	決算総額に 占める割合 (%)	対前年度		決算額 (千円)	決算総額に 占める割合 (%)
			増減額 (千円)	増減比 (%)		
義務的経費	98,197,119	57.5	1,349,793	1.4	96,847,326	58.8
人件費	28,413,840	16.6	△ 675,827	△ 2.3	29,089,667	17.7
扶助費	50,475,620	29.6	2,548,432	5.3	47,927,188	29.1
公債費	19,307,659	11.3	△ 522,812	△ 2.6	19,830,471	12.0
普通建設事業費	22,907,501	13.4	5,828,178	34.1	17,079,323	10.4
物件費	18,064,164	10.6	895,676	5.2	17,168,488	10.4
補助費	10,528,207	6.2	370,686	3.6	10,157,521	6.2
繰出金	14,169,951	8.3	235,574	1.7	13,934,377	8.4
その他	6,787,662	4.0	△ 2,842,309	△ 29.5	9,629,971	5.8
歳出総額	170,654,604	100.0	5,837,598	3.5	164,817,006	100.0

一般会計性質別歳出の状況

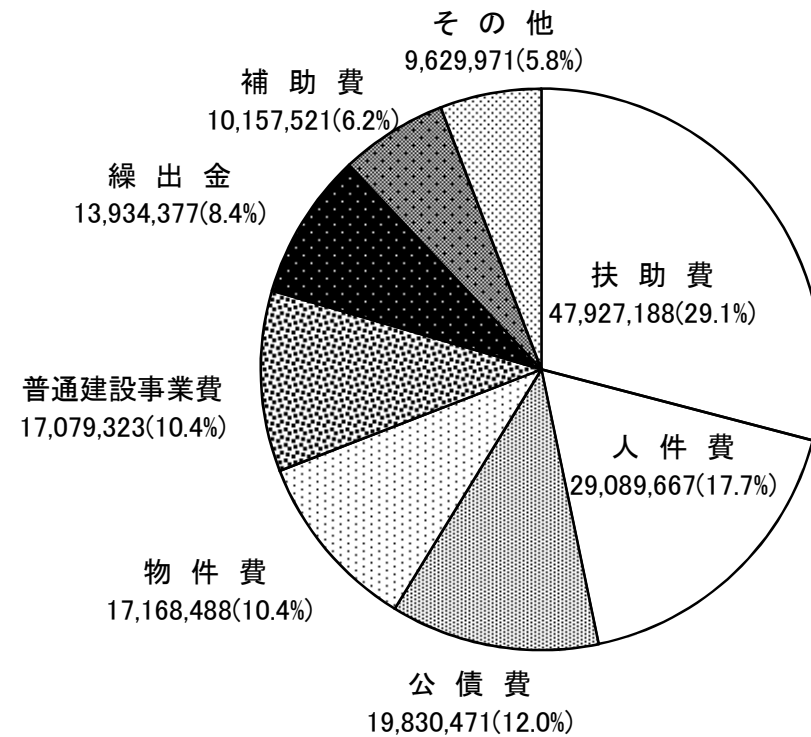
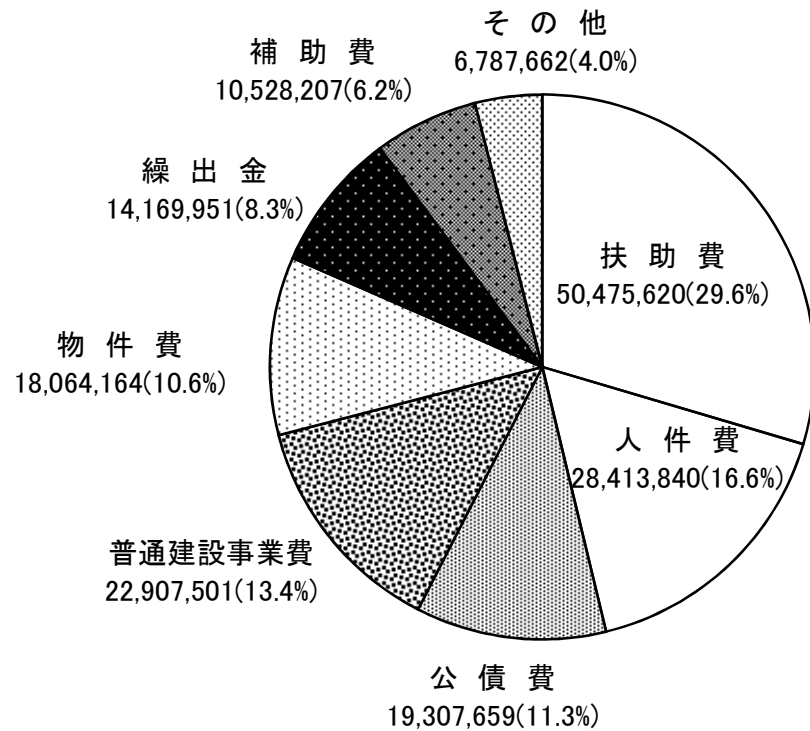
(単位:千円)

平成28年度

歳出総額 170,654,604千円

平成27年度

歳出総額 164,817,006千円



[一般会計 歳出]
目的別歳出の状況

項 目	平成28年度				平成27年度	
	決算額 (千円)	決算総額に 占める割合 (%)	対前年度		決算額 (千円)	決算総額に 占める割合 (%)
			増減額 (千円)	増減比 (%)		
1 議会費	890,395	0.5	△ 85,299	△ 8.7	975,694	0.6
2 総務費	14,444,135	8.5	△ 3,657,433	△ 20.2	18,101,568	11.0
3 民生費	71,357,981	41.8	3,869,170	5.7	67,488,811	41.0
4 衛生費	14,247,428	8.4	562,400	4.1	13,685,028	8.3
5 労働費	210,775	0.1	18,773	9.8	192,002	0.1
6 農林水産業費	2,062,332	1.2	252,645	14.0	1,809,687	1.1
7 商工費	5,336,864	3.1	△ 3,110	△ 0.1	5,339,974	3.2
8 土木費	18,054,019	10.6	864,084	5.0	17,189,935	10.4
9 消防費	5,464,712	3.2	559,292	11.4	4,905,420	3.0
10 教育費	19,160,384	11.2	3,902,761	25.6	15,257,623	9.3
11 災害復旧費	117,914	0.1	77,127	189.1	40,787	0.0
12 公債費	19,307,665	11.3	△ 522,812	△ 2.6	19,830,477	12.0
13 予備費						
歳出総額	170,654,604	100.0	5,837,598	3.5	164,817,006	100.0

平成28年度 特別会計決算

会 計 名	歳入決算額	歳出決算額	差引額
	(千円)	(千円)	(千円)
1 国民健康保険特別会計	56,970,892	56,240,687	730,205
2 財産区特別会計	211,658	5,673	205,985
3 土地取得特別会計	1,923,975	1,923,975	
4 公設地方卸売市場事業特別会計	391,664	334,165	57,499
5 住宅新築資金等貸付事業特別会計	14,302	14,302	
6 農業集落排水事業特別会計	137,901	137,901	
7 母子父子寡婦福祉資金貸付事業特別会計	148,724	30,376	118,348
8 介護保険特別会計	34,931,884	34,912,706	19,178
9 後期高齢者医療特別会計	4,959,337	4,934,491	24,846
合 計	99,690,337	98,534,276	1,156,061

平成28年度 水道事業会計決算

項 目		平成28年度	平成27年度	対前年度増減額
		(千円)	(千円)	(千円)
収益的 収支	事業収益(収入)(A)	11,418,140	11,424,038	△ 5,898
	事業費(支出)(B)	8,389,494	8,911,692	△ 522,198
	収支(C)(A-B)	3,028,646	2,512,346	516,300
	純利益(消費税抜き)	2,654,003	2,177,877	476,126
資本的 収支	収入(D)	2,856,412	1,805,283	1,051,129
	支出(E)	8,196,708	7,533,475	663,233
	収支(F)(D-E)	△ 5,340,296	△ 5,728,192	387,896
内部留保資金 (Fの補てん財源)		8,048,330	8,865,221	△ 816,891
内部留保資金繰越額 (補てん後の残高)		2,708,034	3,137,029	△ 428,995
企業債残高		24,391,452	26,189,189	△ 1,797,737

平成28年度 公共下水道事業会計決算

項 目		平成28年度	平成27年度	対前年度増減額
		(千円)	(千円)	(千円)
収益的 収支	事業収益(収入)(A)	11,862,722	11,844,977	17,745
	事業費(支出)(B)	11,793,354	11,732,219	61,135
	収支(C)(A-B)	69,368	112,758	△ 43,390
	純利益(消費税抜き)	△ 80,466	△ 55,134	△ 25,332
資本的 収支	収入(D)	6,244,366	7,149,666	△ 905,300
	支出(E)	9,963,314	10,656,511	△ 693,197
	収支(F)(D-E)	△ 3,718,948	△ 3,506,845	△ 212,103
内部留保資金 (Fの補てん財源)		5,010,973	4,859,996	150,977
内部留保資金繰越額 (補てん後の残高)		1,292,025	1,353,151	△ 61,126
企業債残高		87,901,918	90,895,186	△ 2,993,268

[主な財政指標等]

財政指標

項 目	平成28年度	平成27年度	増減	説明
財政力指数	0.886	0.875	0.011	基準財政収入額を基準財政需要額で除して得た数値の過去3年間の平均値
経常収支比率	91.8 %	89.2 %	2.6	財政構造の弾力性を判断する指標。人件費・扶助費・公債費等の経常的経費に地方税・普通交付税等の経常的一般財源がどの程度充当されているかを表す比率
実質収支比率	4.6 %	4.2 %	0.4	財政収支を見るための指標であり、実質収支額の標準財政規模に対する割合を表す比率
公債費比率	10.5 %	11.5 %	△ 1.0	財政構造の弾力性を判断する指標であり、公債費に充てられる一般財源の額の標準財政規模に占める割合を表す比率

健全化判断比率

項 目	平成28年度	平成27年度	増減	早期健全化 基準	説明
実質赤字比率	—	—	—	11.25 %	一般会計等を対象とした実質赤字の標準財政規模に対する比率
連結実質赤字比率	—	—	—	16.25 %	全会計を対象とした実質赤字(又は資金不足)の標準財政規模に対する比率
実質公債費比率	6.1 %	6.7 %	△ 0.6	25.0 %	一般会計等が負担する地方債元利償還金及び準元利償還金の標準財政規模に対する比率
将来負担比率	36.6 %	37.9 %	△ 1.3	350.0 %	一般会計等が将来負担すべき実質的な負債の標準財政規模に対する比率

[基金の状況](主要3基金)

基金の名称	平成28年度 末残高	平成28年度 積立額	平成28年度 取崩額	平成27年度 末残高
	(千円)	(千円)	(千円)	(千円)
財政調整基金	9,070,935	7,884		9,063,051
減債基金	4,838,164	38,176		4,799,988
市有財産整備基金	8,316,906	174,905		8,142,001
主要3基金計	22,226,005	220,965		22,005,040

[地方債の状況](目的別)

項 目	平成28年度 末残高 (千円)	市債現在高 構成比 (%)	対前年度		平成27年度 末残高 (千円)	市債現在高 構成比 (%)
			増減額 (千円)	増減比 (%)		
土木	59,610,628	33.7	△ 3,905,982	△ 6.1	63,516,610	35.8
教育	23,693,938	13.4	3,662,390	18.3	20,031,548	11.3
衛生	7,309,424	4.1	400,934	5.8	6,908,490	3.9
公営住宅	5,955,243	3.4	△ 325,962	△ 5.2	6,281,205	3.6
清掃	3,517,123	2.0	△ 799,110	△ 18.5	4,316,233	2.4
福祉施設	2,512,756	1.4	△ 210,385	△ 7.7	2,723,141	1.5
その他	14,392,066	8.1	△ 1,698,146	△ 10.6	16,090,212	9.1
臨時財政対策債	60,068,722	33.9	2,675,668	4.7	57,393,054	32.4
総額	177,059,900	100.0	△ 200,593	△ 0.1	177,260,493	100.0

[プライマリーバランス]

年 度	歳入(A) (億円)	市債(a) (億円)	歳出(B) (億円)	公債費(b) (億円)	プライマリーバランス (A-a)-(B-b) (億円)
平成28年度	1,757	173	1,707	194	71
平成27年度	1,697	125	1,648	198	122

地方債の状況

(単位:千円)

平成28年度末現在高

計 177,059,900千円

平成27年度末現在高

計 177,260,493千円

