

平成29年度大分市歳入歳出決算概要説明書

一般会計 決算収支状況

(単位:千円)

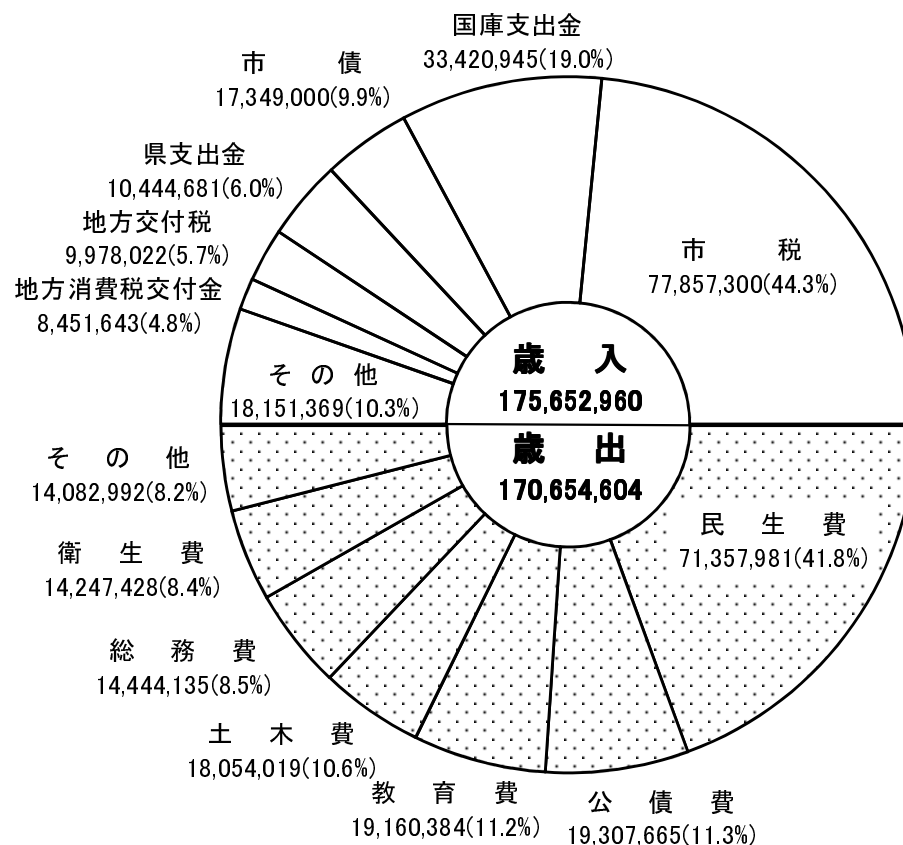
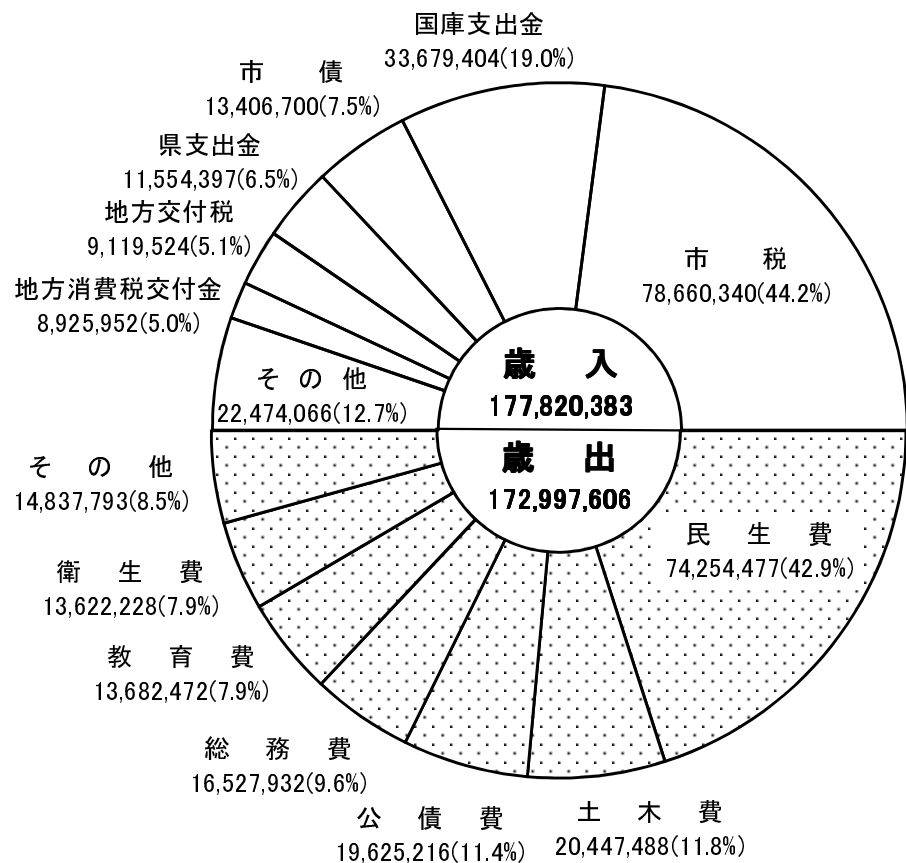
区 分		平成29年度	平成28年度	対前年度増減額
歳入総額	A	177,820,383	175,652,960	2,167,423
歳出総額	B	172,997,606	170,654,604	2,343,002
形式収支(A-B)	C	4,822,777	4,998,356	△ 175,579
翌年度へ繰り越すべき財源	D	694,792	461,390	233,402
実質収支(C-D)	E イ	4,127,985	ア 4,536,966	△ 408,981
単年度収支	F イ-ア	△ 408,981	386,879	△ 795,860
積立金	G	3,343	7,884	△ 4,541
繰上償還	H			
積立金取崩し額	I	2,320,000		2,320,000
実質単年度収支 (F+G+H-I)		△ 2,725,638	394,763	△ 3,120,401

一般会計決算の状況

(単位:千円)

(平成29年度)

(平成28年度)



[一般会計 歳入の状況]

項 目	平成29年度				平成28年度	
	決算額 (千円)	決算総額に 占める割合 (%)	対前年度		決算額 (千円)	決算総額に 占める割合 (%)
			増減額 (千円)	増減比 (%)		
1 市税	78,660,340	44.2	803,040	1.0	77,857,300	44.3
2 地方譲与税	1,702,427	1.0	△ 17,198	△ 1.0	1,719,625	1.0
3 利子割交付金	110,902	0.1	45,862	70.5	65,040	0.0
4 配当割交付金	186,739	0.1	54,414	41.1	132,325	0.1
5 株式等譲渡所得割交付金	214,557	0.1	126,985	145.0	87,572	0.1
6 地方消費税交付金	8,925,952	5.0	474,309	5.6	8,451,643	4.8
7 ゴルフ場利用税交付金	84,180	0.0	1,553	1.9	82,627	0.0
8 自動車取得税交付金	262,388	0.2	78,115	42.4	184,273	0.1
9 国有提供施設等所在市町村助成交付金	15,296	0.0	△ 251	△ 1.6	15,547	0.0
10 地方特例交付金	341,407	0.2	26,103	8.3	315,304	0.2
11 地方交付税	9,119,524	5.1	△ 858,498	△ 8.6	9,978,022	5.7
12 交通安全対策特別交付金	79,821	0.0	△ 3,241	△ 3.9	83,062	0.0
13 分担金及び負担金	1,695,634	1.0	73,458	4.5	1,622,176	0.9
14 使用料及び手数料	3,677,739	2.1	9,961	0.3	3,667,778	2.1
15 国庫支出金	33,679,404	19.0	258,459	0.8	33,420,945	19.0
16 県支出金	11,554,397	6.5	1,109,716	10.6	10,444,681	6.0
17 財産収入	256,899	0.1	△ 233,225	△ 47.6	490,124	0.3
18 寄附金	150,808	0.1	△ 46,278	△ 23.5	197,086	0.1
19 繰入金	3,995,260	2.3	3,952,451	9,232.8	42,809	0.0
20 繰越金	4,998,356	2.8	139,168	2.9	4,859,188	2.8
21 諸収入	4,701,653	2.6	114,820	2.5	4,586,833	2.6
22 市債	13,406,700	7.5	△ 3,942,300	△ 22.7	17,349,000	9.9
歳入総額	177,820,383	100.0	2,167,423	1.2	175,652,960	100.0

[一般会計 歳入]
市税の状況

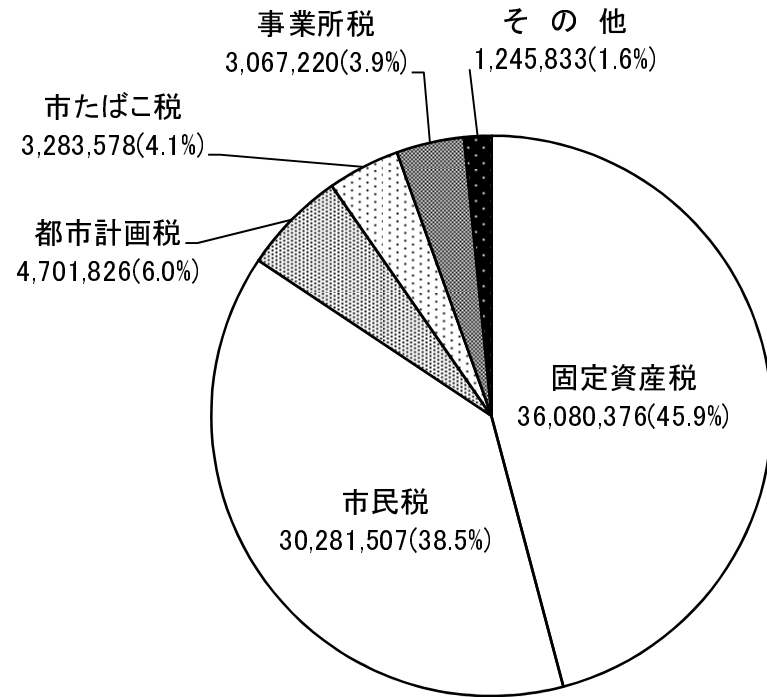
項 目	平成29年度				平成28年度	
	決算額 (千円)	決算総額に 占める割合 (%)	対前年度		決算額 (千円)	決算総額に 占める割合 (%)
			増減額 (千円)	増減比 (%)		
固定資産税	36,080,376	45.9	1,002,304	2.9	35,078,072	45.0
市民税	30,281,507	38.5	△ 140,779	△ 0.5	30,422,286	39.1
個人市民税	23,998,901	30.5	391,142	1.7	23,607,759	30.3
法人市民税	6,282,606	8.0	△ 531,921	△ 7.8	6,814,527	8.8
都市計画税	4,701,826	6.0	62,843	1.4	4,638,983	6.0
市たばこ税	3,283,578	4.1	△ 192,798	△ 5.5	3,476,376	4.5
事業所税	3,067,220	3.9	18,281	0.6	3,048,939	3.9
その他	1,245,833	1.6	53,189	4.5	1,192,644	1.5
市税 総額	78,660,340	100.0	803,040	1.0	77,857,300	100.0

市税の状況

(単位:千円)

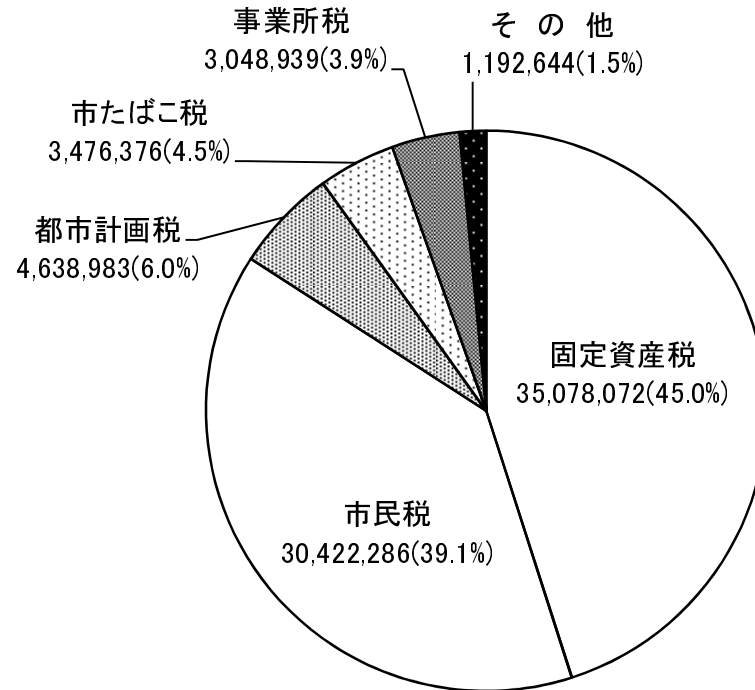
平成29年度

市税総額 78,660,340千円



平成28年度

市税総額 77,857,300千円



[一般会計 歳出]
性質別の状況

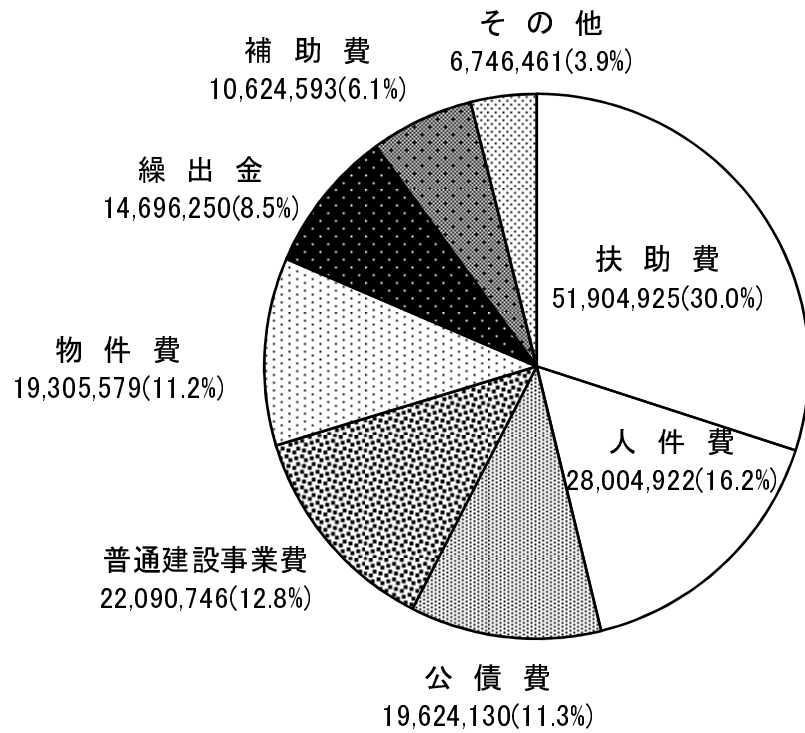
項 目	平成29年度				平成28年度	
	決算額 (千円)	決算総額に 占める割合 (%)	対前年度		決算額 (千円)	決算総額に 占める割合 (%)
			増減額 (千円)	増減比 (%)		
義務的経費	99,533,977	57.5	1,336,858	1.4	98,197,119	57.5
人件費	28,004,922	16.2	△ 408,918	△ 1.4	28,413,840	16.6
扶助費	51,904,925	30.0	1,429,305	2.8	50,475,620	29.6
公債費	19,624,130	11.3	316,471	1.6	19,307,659	11.3
普通建設事業費	22,090,746	12.8	△ 816,755	△ 3.6	22,907,501	13.4
物件費	19,305,579	11.2	1,241,415	6.9	18,064,164	10.6
補助費	10,624,593	6.1	96,386	0.9	10,528,207	6.2
繰出金	14,696,250	8.5	526,299	3.7	14,169,951	8.3
その他	6,746,461	3.9	△ 41,201	△ 0.6	6,787,662	4.0
歳出総額	172,997,606	100.0	2,343,002	1.4	170,654,604	100.0

一般会計性質別歳出の状況

(単位:千円)

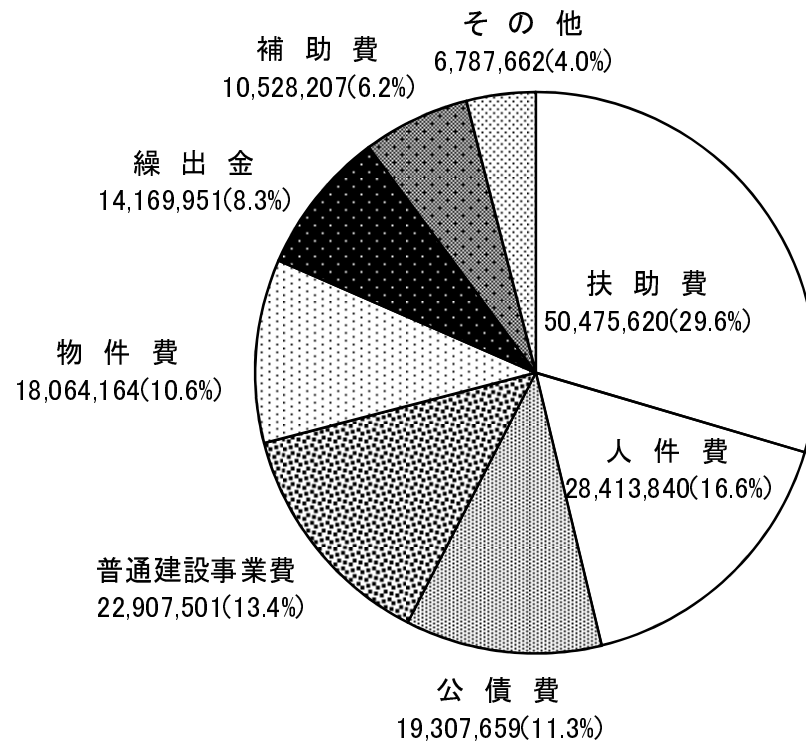
平成29年度

歳出総額 172,997,606千円



平成28年度

歳出総額 170,654,604千円



[一般会計 歳出]
目的別歳出の状況

項 目	平成29年度				平成28年度	
	決算額 (千円)	決算総額に 占める割合 (%)	対前年度		決算額 (千円)	決算総額に 占める割合 (%)
			増減額 (千円)	増減比 (%)		
1 議会費	897,943	0.5	7,548	0.8	890,395	0.5
2 総務費	16,527,932	9.6	2,083,797	14.4	14,444,135	8.5
3 民生費	74,254,477	42.9	2,896,496	4.1	71,357,981	41.8
4 衛生費	13,622,228	7.9	△ 625,200	△ 4.4	14,247,428	8.4
5 労働費	218,762	0.1	7,987	3.8	210,775	0.1
6 農林水産業費	2,121,735	1.2	59,403	2.9	2,062,332	1.2
7 商工費	5,456,744	3.2	119,880	2.2	5,336,864	3.1
8 土木費	20,447,488	11.8	2,393,469	13.3	18,054,019	10.6
9 消防費	5,723,667	3.3	258,955	4.7	5,464,712	3.2
10 教育費	13,682,472	7.9	△ 5,477,912	△ 28.6	19,160,384	11.2
11 災害復旧費	418,942	0.2	301,028	255.3	117,914	0.1
12 公債費	19,625,216	11.4	317,551	1.6	19,307,665	11.3
13 予備費						
歳出総額	172,997,606	100.0	2,343,002	1.4	170,654,604	100.0

平成29年度 特別会計決算

会 計 名	歳入決算額	歳出決算額	差引額
	(千円)	(千円)	(千円)
1 国民健康保険特別会計	57,267,858	55,132,187	2,135,671
2 財産区特別会計	214,748	5,036	209,712
3 土地取得特別会計	470,171	470,171	
4 公設地方卸売市場事業特別会計	372,688	292,298	80,390
5 農業集落排水事業特別会計	135,734	135,734	
6 母子父子寡婦福祉資金貸付事業特別会計	166,187	58,754	107,433
7 介護保険特別会計	36,482,195	36,478,029	4,166
8 後期高齢者医療特別会計	5,207,732	5,179,498	28,234
9 大分駅南土地地区画整理清算事業特別会計	287,989	287,989	
合 計	100,605,302	98,039,696	2,565,606

平成29年度 水道事業会計決算

項 目		平成29年度	平成28年度	対前年度増減額
		(千円)	(千円)	(千円)
収益的 収支	事業収益(収入)(A)	10,916,161	11,418,140	△ 501,979
	事業費(支出)(B)	7,942,708	8,389,494	△ 446,786
	収支(C)(A-B)	2,973,453	3,028,646	△ 55,193
	純利益(消費税抜き)	2,663,967	2,654,003	9,964
資本的 収支	収入(D)	1,891,831	2,856,412	△ 964,581
	支出(E)	7,109,647	8,196,708	△ 1,087,061
	収支(F)(D-E)	△ 5,217,816	△ 5,340,296	122,480
内部留保資金 (Fの補てん財源)		8,001,389	8,048,330	△ 46,941
内部留保資金繰越額 (補てん後の残高)		2,783,573	2,708,034	75,539
企業債残高		22,801,308	24,391,452	△ 1,590,144

平成29年度 公共下水道事業会計決算

項 目		平成29年度	平成28年度	対前年度増減額
		(千円)	(千円)	(千円)
収益的 収支	事業収益(収入)(A)	12,052,685	11,862,722	189,963
	事業費(支出)(B)	11,888,266	11,793,354	94,912
	収支(C)(A-B)	164,419	69,368	95,051
	純利益(消費税抜き)		△ 80,466	80,466
資本的 収支	収入(D)	6,048,897	6,244,366	△ 195,469
	支出(E)	9,968,865	9,963,314	5,551
	収支(F)(D-E)	△ 3,919,968	△ 3,718,948	△ 201,020
内部留保資金 (Fの補てん財源)		5,116,551	5,010,973	105,578
内部留保資金繰越額 (補てん後の残高)		1,196,583	1,292,025	△ 95,442
企業債残高		84,981,160	87,901,917	△ 2,920,757

[主な財政指標等]

財政指標

項 目	平成29年度	平成28年度	増減	説明
財政力指数	0.896	0.886	0.010	基準財政収入額を基準財政需要額で除して得た数値の過去3年間の平均値
経常収支比率	92.9 %	91.8 %	1.1	財政構造の弾力性を判断する指標。人件費・扶助費・公債費等の経常的経費に地方税・普通交付税等の経常的一般財源がどの程度充当されているかを表す比率
実質収支比率	4.2 %	4.6 %	△ 0.4	財政収支を見るための指標であり、実質収支額の標準財政規模に対する割合を表す比率
公債費比率	10.6 %	10.5 %	0.1	財政構造の弾力性を判断する指標であり、公債費に充てられる一般財源の額の標準財政規模に占める割合を表す比率

健全化判断比率

項 目	平成29年度	平成28年度	増減	早期健全化基準	説明
実質赤字比率	—	—	—	11.25 %	一般会計等を対象とした実質赤字の標準財政規模に対する比率
連結実質赤字比率	—	—	—	16.25 %	全会計を対象とした実質赤字(又は資金不足)の標準財政規模に対する比率
実質公債費比率	5.7 %	6.1 %	△ 0.4	25.0 %	一般会計等が負担する地方債元利償還金及び準元利償還金の標準財政規模に対する比率
将来負担比率	41.5 %	36.6 %	4.9	350.0 %	一般会計等が将来負担すべき実質的な負債の標準財政規模に対する比率

[基金の状況](主要3基金)

基金の名称	平成29年度 末残高	平成29年度 積立額	平成29年度 取崩額	平成28年度 末残高
	(千円)	(千円)	(千円)	(千円)
財政調整基金	6,754,278	3,343	2,320,000	9,070,935
減債基金	4,703,946	35,782	170,000	4,838,164
市有財産整備基金	8,437,509	120,603		8,316,906
主要3基金計	19,895,733	159,728	2,490,000	22,226,005

[地方債の状況](目的別)

項 目	平成29年度 末残高 (千円)	市債現在高 構成比 (%)	対前年度		平成28年度 末残高 (千円)	市債現在高 構成比 (%)
			増減額 (千円)	増減比 (%)		
土木	55,387,094	32.1	△ 4,223,534	△ 7.1	59,610,628	33.7
教育	23,106,054	13.4	△ 587,884	△ 2.5	23,693,938	13.4
衛生	7,331,376	4.3	21,952	0.3	7,309,424	4.1
公営住宅	5,476,260	3.2	△ 478,983	△ 8.0	5,955,243	3.4
清掃	2,675,865	1.5	△ 841,258	△ 23.9	3,517,123	2.0
福祉施設	2,373,046	1.4	△ 139,710	△ 5.6	2,512,756	1.4
その他	13,777,490	8.0	△ 614,576	△ 4.3	14,392,066	8.1
臨時財政対策債	62,239,763	36.1	2,171,041	3.6	60,068,722	33.9
総額	172,366,948	100.0	△ 4,692,952	△ 2.7	177,059,900	100.0

[プライマリーバランス]

年 度	歳入(A) (億円)	市債(a) (億円)	歳出(B) (億円)	公債費(b) (億円)	プライマリーバランス (A-a)-(B-b) (億円)
平成29年度	1,778	134	1,730	196	110
平成28年度	1,757	173	1,707	194	71

地方債の状況

(単位: 千円)

平成29年度末現在高

計 172,366,948千円

平成28年度末現在高

計 177,059,900千円

