

令和元年度大分市歳入歳出決算概要説明書

一般会計 決算収支状況

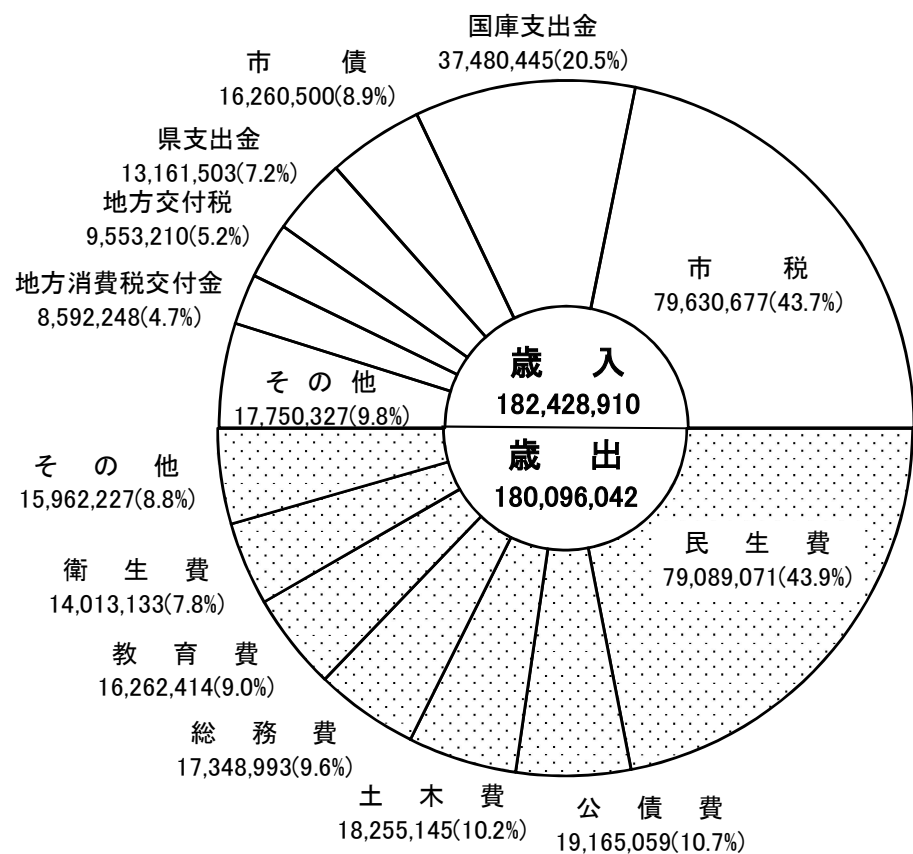
(単位:千円)

区 分		令和元年度	平成30年度	対前年度増減額
歳入総額	A	182,428,910	176,378,757	6,050,153
歳出総額	B	180,096,042	171,886,833	8,209,209
形式収支(A-B)	C	2,332,868	4,491,924	△ 2,159,056
翌年度へ繰り越すべき財源	D	563,601	626,854	△ 63,253
実質収支(C-D)	E	イ	ア	△ 2,095,803
単年度収支	F	イ-ア		△ 1,832,888
積立金	G	1,401	1,613	△ 212
繰上償還	H			
積立金取崩し額	I			
実質単年度収支 (F+G+H-I)		△ 2,094,402	△ 261,302	△ 1,833,100

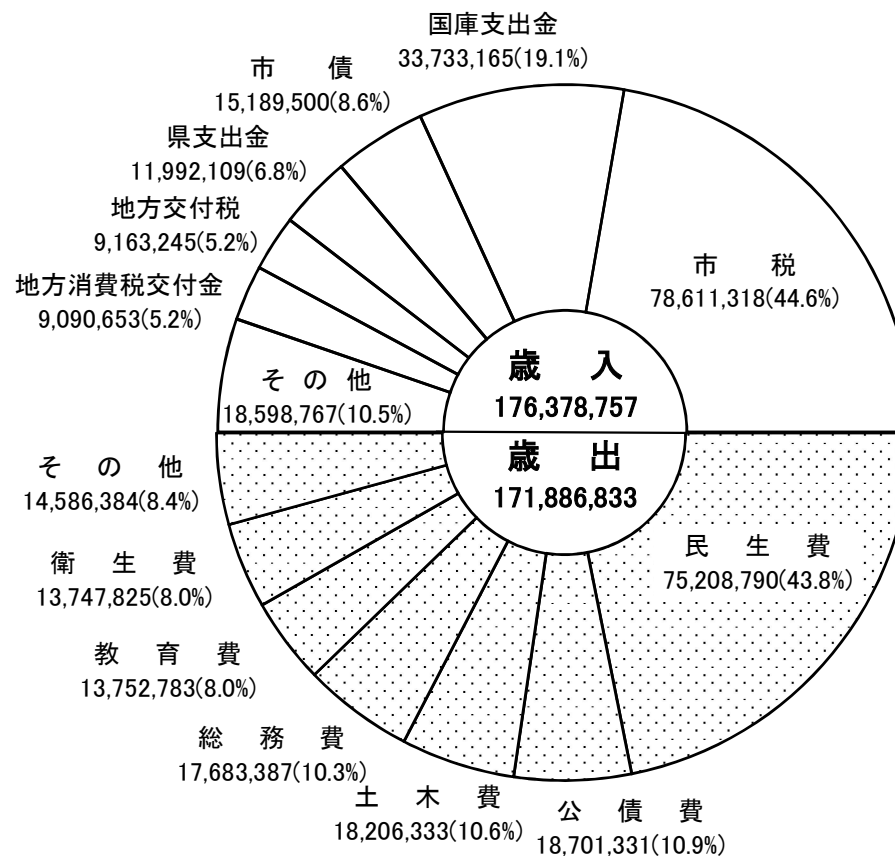
一般会計決算の状況

(単位:千円)

(令和元年度)



(平成30年度)



[一般会計 歳入の状況]

項 目	令和元年度				平成30年度	
	決算額 (千円)	決算総額に 占める割合 (%)	対前年度		決算額 (千円)	決算総額に 占める割合 (%)
			増減額 (千円)	増減比 (%)		
1 市税	79,630,677	43.7	1,019,359	1.3	78,611,318	44.6
2 地方譲与税	1,773,718	1.0	46,190	2.7	1,727,528	1.0
3 利子割交付金	55,168	0.0	△ 59,283	△ 51.8	114,451	0.1
4 配当割交付金	180,478	0.1	24,890	16.0	155,588	0.1
5 株式等譲渡所得割交付金	105,804	0.1	△ 35,332	△ 25.0	141,136	0.1
6 地方消費税交付金	8,592,248	4.7	△ 498,405	△ 5.5	9,090,653	5.2
7 ゴルフ場利用税交付金	75,867	0.0	△ 4,846	△ 6.0	80,713	0.0
8 自動車取得税交付金	179,392	0.1	△ 93,759	△ 34.3	273,151	0.2
9 国有提供施設等所在市町村助成交付金	16,495	0.0	0	0.0	16,495	0.0
10 地方特例交付金	1,053,709	0.6	636,993	152.9	416,716	0.2
11 地方交付税	9,553,210	5.2	389,965	4.3	9,163,245	5.2
12 交通安全対策特別交付金	71,480	0.0	△ 2,986	△ 4.0	74,466	0.0
13 分担金及び負担金	1,248,100	0.7	△ 459,304	△ 26.9	1,707,404	1.0
14 使用料及び手数料	3,381,210	1.9	△ 237,357	△ 6.6	3,618,567	2.0
15 国庫支出金	37,480,445	20.5	3,747,280	11.1	33,733,165	19.1
16 県支出金	13,161,503	7.2	1,169,394	9.8	11,992,109	6.8
17 財産収入	295,910	0.2	△ 258,001	△ 46.6	553,911	0.3
18 寄附金	256,423	0.1	72,595	39.5	183,828	0.1
19 繰入金	185,594	0.1	△ 9,498	△ 4.9	195,092	0.1
20 繰越金	4,491,924	2.5	△ 330,853	△ 6.9	4,822,777	2.7
21 諸収入	4,379,055	2.4	△ 137,889	△ 3.1	4,516,944	2.6
22 市債	16,260,500	8.9	1,071,000	7.1	15,189,500	8.6
歳入総額	182,428,910	100.0	6,050,153	3.4	176,378,757	100.0

[一般会計 歳入]
市税の状況

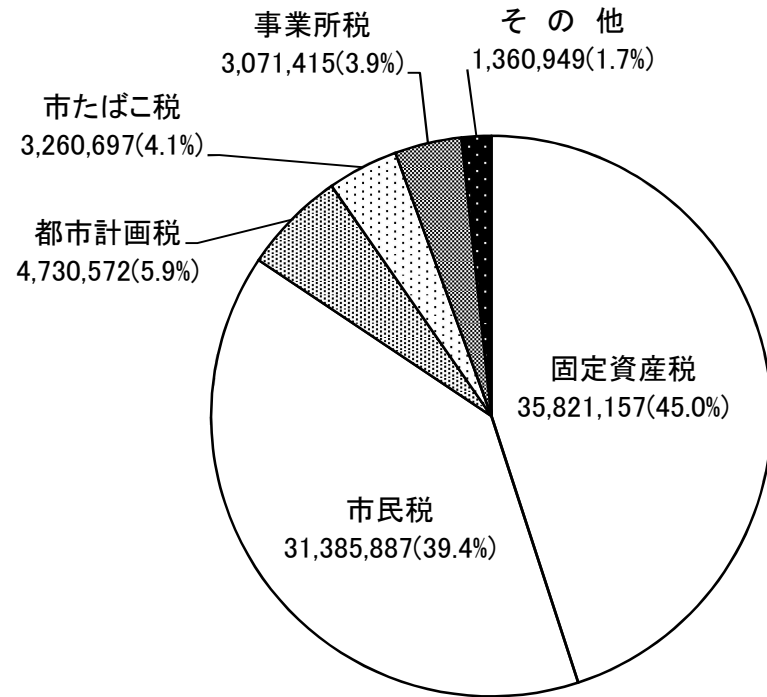
項 目	令和元年度				平成30年度	
	決算額 (千円)	決算総額に 占める割合 (%)	対前年度		決算額 (千円)	決算総額に 占める割合 (%)
			増減額 (千円)	増減比 (%)		
固定資産税	35,821,157	45.0	124,184	0.3	35,696,973	45.4
市民税	31,385,887	39.4	714,688	2.3	30,671,199	39.0
個人市民税	24,659,029	31.0	424,716	1.8	24,234,313	30.8
法人市民税	6,726,858	8.4	289,972	4.5	6,436,886	8.2
都市計画税	4,730,572	5.9	65,375	1.4	4,665,197	5.9
市たばこ税	3,260,697	4.1	15,162	0.5	3,245,535	4.1
事業所税	3,071,415	3.9	42,721	1.4	3,028,694	3.9
その他	1,360,949	1.7	57,229	4.4	1,303,720	1.7
市税 総額	79,630,677	100.0	1,019,359	1.3	78,611,318	100.0

市税の状況

(単位:千円)

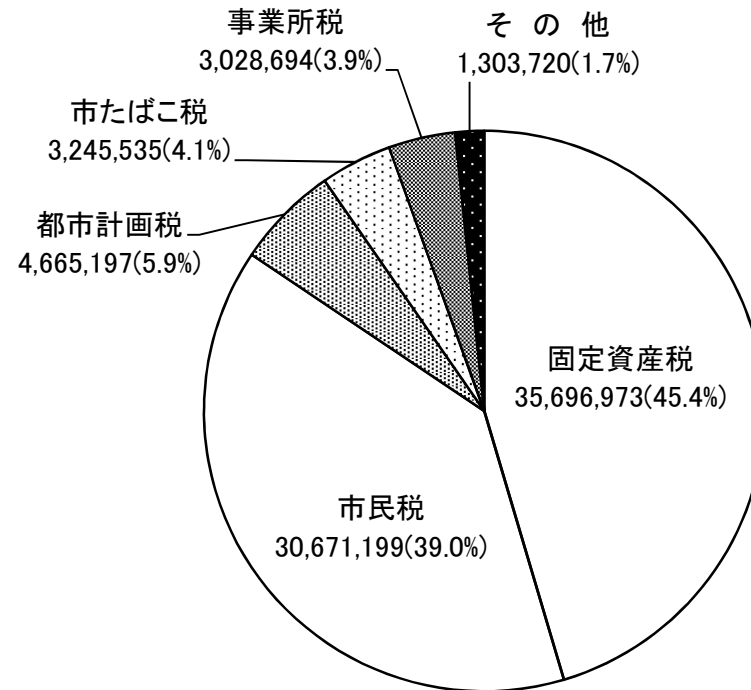
令和元年度

市税総額 79,630,677千円



平成30年度

市税総額 78,611,318千円



[一般会計 歳出]
性質別の状況

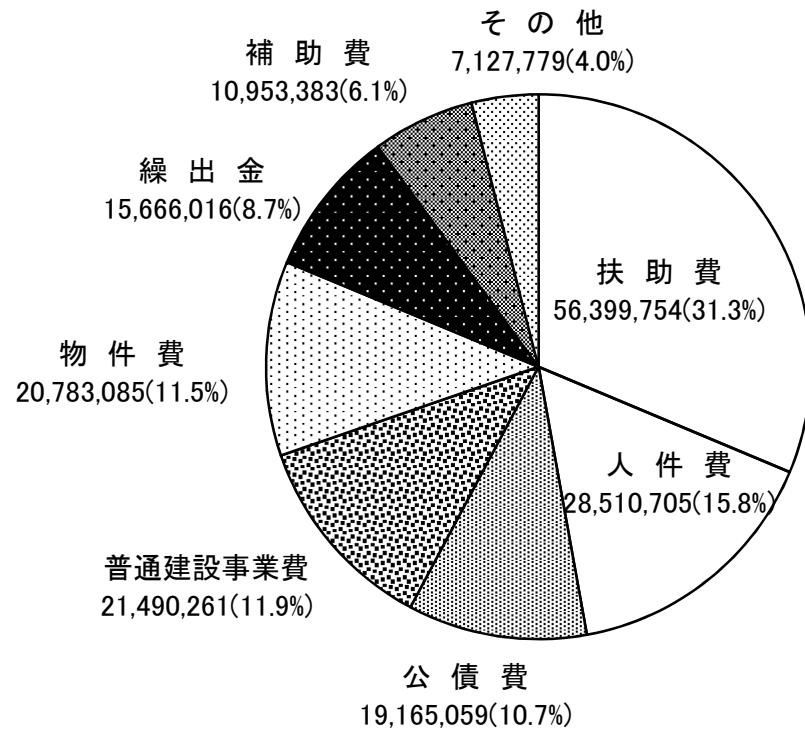
項 目	令和元年度				平成30年度	
	決算額 (千円)	決算総額に 占める割合 (%)	対前年度		決算額 (千円)	決算総額に 占める割合 (%)
			増減額 (千円)	増減比 (%)		
義務的経費	104,075,518	57.8	4,287,221	4.3	99,788,297	58.0
人件費	28,510,705	15.8	260,836	0.9	28,249,869	16.4
扶助費	56,399,754	31.3	3,562,657	6.7	52,837,097	30.7
公債費	19,165,059	10.7	463,728	2.5	18,701,331	10.9
普通建設事業費	21,490,261	11.9	1,580,304	7.9	19,909,957	11.6
物件費	20,783,085	11.5	1,328,393	6.8	19,454,692	11.3
補助費	10,953,383	6.1	386,000	3.7	10,567,383	6.1
繰出金	15,666,016	8.7	859,942	5.8	14,806,074	8.6
その他	7,127,779	4.0	△ 232,651	△ 3.2	7,360,430	4.4
歳出総額	180,096,042	100.0	8,209,209	4.8	171,886,833	100.0

一般会計性質別歳出の状況

(単位:千円)

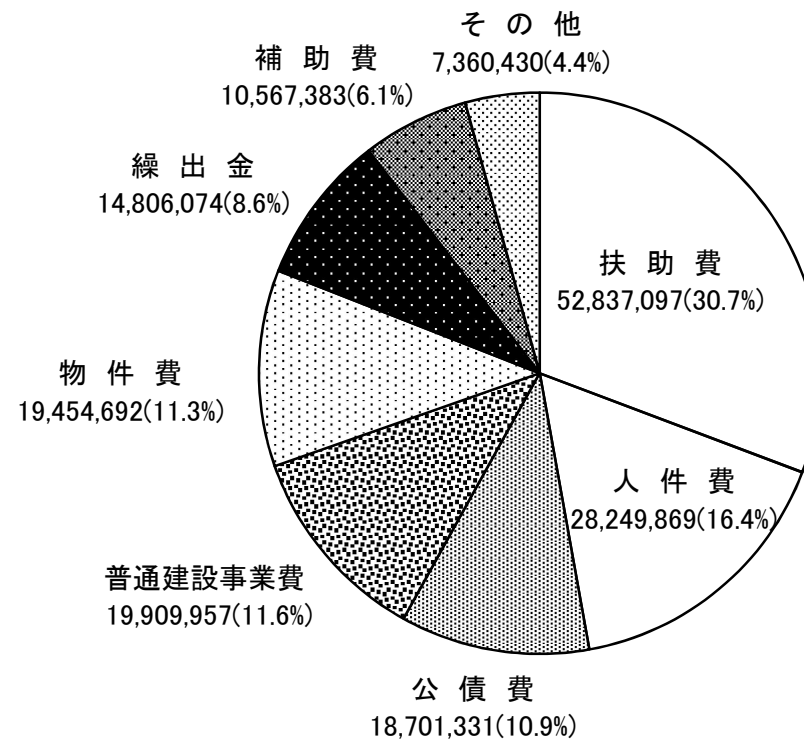
令和元年度

歳出総額 180,096,042千円



平成30年度

歳出総額 171,886,833千円



[一般会計 歳出]
目的別歳出の状況

項 目	令和元年度				平成30年度	
	決算額 (千円)	決算総額に 占める割合 (%)	対前年度		決算額 (千円)	決算総額に 占める割合 (%)
			増減額 (千円)	増減比 (%)		
1 議会費	919,826	0.5	23,142	2.6	896,684	0.5
2 総務費	17,348,993	9.6	△ 334,394	△ 1.9	17,683,387	10.3
3 民生費	79,089,071	43.9	3,880,281	5.2	75,208,790	43.8
4 衛生費	14,013,133	7.8	265,308	1.9	13,747,825	8.0
5 労働費	224,904	0.1	6,213	2.8	218,691	0.1
6 農林水産業費	3,228,623	1.8	536,556	19.9	2,692,067	1.5
7 商工費	5,961,619	3.3	764,181	14.7	5,197,438	3.0
8 土木費	18,255,145	10.2	48,812	0.3	18,206,333	10.6
9 消防費	5,402,731	3.0	297,245	5.8	5,105,486	3.0
10 教育費	16,262,414	9.0	2,509,631	18.2	13,752,783	8.0
11 災害復旧費	224,524	0.1	△ 251,494	△ 52.8	476,018	0.3
12 公債費	19,165,059	10.7	463,728	2.5	18,701,331	10.9
13 予備費						
歳出総額	180,096,042	100.0	8,209,209	4.8	171,886,833	100.0

令和元年度 特別会計決算

会 計 名	歳入決算額	歳出決算額	差引額
	(千円)	(千円)	(千円)
1 国民健康保険特別会計	50,021,843	48,372,507	1,649,336
2 財産区特別会計	215,666	4,841	210,825
3 土地取得特別会計	470,182	470,182	
4 公設地方卸売市場事業特別会計	551,346	359,765	191,581
5 農業集落排水事業特別会計	154,005	154,005	
6 母子父子寡婦福祉資金貸付事業特別会計	114,615	89,724	24,891
7 介護保険特別会計	38,741,601	38,720,365	21,236
8 後期高齢者医療特別会計	5,443,371	5,415,778	27,593
9 大分駅南土地地区画整理清算事業特別会計	5,830	5,830	
合 計	95,718,459	93,592,997	2,125,462

令和元年度 水道事業会計決算

項 目		令和元年度	平成30年度	対前年度増減額
		(千円)	(千円)	(千円)
収益的 収支	事業収益(収入)(A)	10,947,164	10,946,550	614
	事業費(支出)(B)	7,841,704	7,983,581	△ 141,877
	収支(C)(A-B)	3,105,460	2,962,969	142,491
	純利益(消費税抜き)	2,661,257	2,678,651	△ 17,394
資本的 収支	収入(D)	3,473,420	1,657,548	1,815,872
	支出(E)	7,724,958	6,752,061	972,897
	収支(F)(D-E)	△ 4,251,538	△ 5,094,513	842,975
内部留保資金 (Fの補てん財源)		8,604,789	8,271,170	333,619
内部留保資金繰越額 (補てん後の残高)		4,353,251	3,176,657	1,176,594
企業債残高		21,331,508	20,971,867	359,641

令和元年度 公共下水道事業会計決算

項 目		令和元年度	平成30年度	対前年度増減額
		(千円)	(千円)	(千円)
収益的 収支	事業収益(収入)(A)	12,312,620	11,901,856	410,764
	事業費(支出)(B)	12,142,645	11,774,453	368,192
	収支(C)(A-B)	169,975	127,403	42,572
	純利益(消費税抜き)			
資本的 収支	収入(D)	5,828,412	5,213,752	614,660
	支出(E)	9,779,934	9,010,916	769,018
	収支(F)(D-E)	△ 3,951,522	△ 3,797,164	△ 154,358
内部留保資金 (Fの補てん財源)		4,832,233	4,927,204	△ 94,971
内部留保資金繰越額 (補てん後の残高)		880,711	1,130,040	△ 249,329
企業債残高		79,321,749	81,779,616	△ 2,457,867

[主な財政指標等]

財政指標

項 目	令和元年度	平成30年度	増減	説明
財政力指数	0.904	0.903	0.001	基準財政収入額を基準財政需要額で除して得た数値の過去3年間の平均値
経常収支比率	95.1 %	93.6 %	1.5	財政構造の弾力性を判断する指標。人件費・扶助費・公債費等の経常的経費に地方税・普通交付税等の経常的一般財源がどの程度充当されているかを表す比率
実質収支比率	1.8 %	3.9 %	△ 2.1	財政収支を見るための指標であり、実質収支額の標準財政規模に対する割合を表す比率
公債費比率	9.9 %	9.4 %	0.5	財政構造の弾力性を判断する指標であり、公債費に充てられる一般財源の額の標準財政規模に占める割合を表す比率

健全化判断比率

項 目	令和元年度	平成30年度	増減	早期健全化基準	説明
実質赤字比率	—	—	—	11.25 %	一般会計等を対象とした実質赤字の標準財政規模に対する比率
連結実質赤字比率	—	—	—	16.25 %	全会計を対象とした実質赤字(又は資金不足)の標準財政規模に対する比率
実質公債費比率	5.1 %	5.3 %	△ 0.2	25.0 %	一般会計等が負担する地方債元利償還金及び準元利償還金の標準財政規模に対する比率
将来負担比率	36.1 %	42.3 %	△ 6.2	350.0 %	一般会計等が将来負担すべき実質的な負債の標準財政規模に対する比率

[基金の状況](主要3基金)

基金の名称	令和元年度 末残高	令和元年度 積立額	令和元年度 取崩額	平成30年度 末残高
	(千円)	(千円)	(千円)	(千円)
財政調整基金	6,757,292	1,401		6,755,891
減債基金	4,706,015	976		4,705,039
市有財産整備基金	8,951,809	149,998		8,801,811
主要3基金計	20,415,116	152,375		20,262,741

[地方債の状況](目的別)

項 目	令和元年度 末残高 (千円)	市債現在高 構成比 (%)	対前年度		平成30年度 末残高 (千円)	市債現在高 構成比 (%)
			増減額 (千円)	増減比 (%)		
土木	49,694,220	29.5	△ 2,672,839	△ 5.1	52,367,059	30.8
教育	23,219,012	13.8	651,228	2.9	22,567,784	13.3
衛生	7,482,696	4.5	75,460	1.0	7,407,236	4.3
公営住宅	5,282,007	3.1	△ 845		5,282,852	3.1
福祉施設	2,330,353	1.4	△ 78,792	△ 3.3	2,409,145	1.4
清掃	2,515,871	1.5	221,435	9.7	2,294,436	1.3
その他	13,121,813	7.8	△ 644,956	△ 4.7	13,766,769	8.1
臨時財政対策債	64,718,192	38.4	647,959	1.0	64,070,233	37.7
総額	168,364,164	100.0	△ 1,801,350	△ 1.1	170,165,514	100.0

[プライマリーバランス]

年 度	歳入(A) (億円)	市債(a) (億円)	歳出(B) (億円)	公債費(b) (億円)	プライマリーバランス (A-a)-(B-b) (億円)
令和元年度	1,824	163	1,801	192	52
平成30年度	1,764	152	1,719	187	80

地方債の状況

(単位:千円)

令和元年度末現在高

計 168,364,164千円

平成30年度末現在高

計 170,165,514千円

