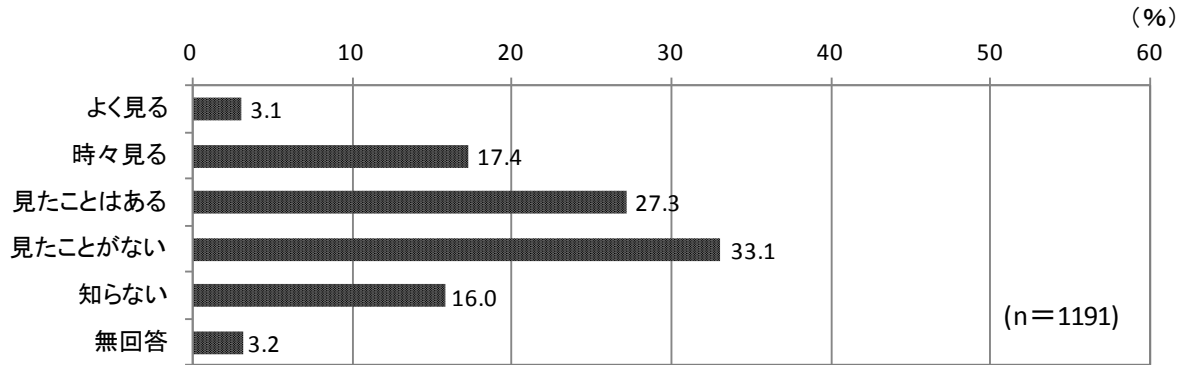


4. テレビ広報番組「フレッシュおおいた」について

問 13 テレビ広報番組「フレッシュおおいた」（日時：毎週土曜日午後5時15分～）をご覧になったことはありますか。

テレビ広報番組「フレッシュおおいた」については、「見たことがない」が 33.1%と最も多く、「見たことはある」が 27.3%、「時々見る」が 17.4%、「知らない」が 16.0%と続きます。番組を見たことがある方と見たことがない方が、ほぼ半々となっています。



		合計	視聴頻度					無回答
			よく見る	時々見る	見たことはある	見たことがない	知らない	
〔 上段：実数 下段：% 〕								
全体		1,191 100.0	37 3.1	207 17.4	325 27.3	394 33.1	190 16.0	38 3.2
性別	男性	431 100.0	12 2.8	75 17.4	120 27.8	144 33.4	69 16.0	11 2.6
	女性	736 100.0	24 3.3	127 17.3	203 27.6	244 33.2	113 15.4	25 3.4
年齢	20歳代	89 100.0	0 0.0	10 11.2	30 33.7	21 23.6	28 31.5	0 0.0
	30歳代	118 100.0	0 0.0	9 7.6	41 34.7	35 29.7	31 26.3	2 1.7
	40歳代	154 100.0	3 1.9	22 14.3	66 42.9	38 24.7	23 14.9	2 1.3
	50歳代	197 100.0	5 2.5	30 15.2	60 30.5	71 36.0	26 13.2	5 2.5
	60歳代	299 100.0	10 3.3	64 21.4	68 22.7	100 33.4	45 15.1	12 4.0
	70歳代以上	326 100.0	19 5.8	70 21.5	58 17.8	127 39.0	36 11.0	16 4.9
世帯の状況	単身世帯(一人暮らし)	177 100.0	9 5.1	29 16.4	48 27.1	59 33.3	26 14.7	6 3.4
	夫婦のみ世帯	416 100.0	14 3.4	89 21.4	93 22.4	146 35.1	57 13.7	17 4.1
	親と子の世帯	481 100.0	9 1.9	65 13.5	146 30.4	157 32.6	91 18.9	13 2.7
	三世帯同居世帯	75 100.0	4 5.3	17 22.7	25 33.3	17 22.7	11 14.7	1 1.3
	その他	34 100.0	1 2.9	4 11.8	11 32.4	14 41.2	4 11.8	0 0.0

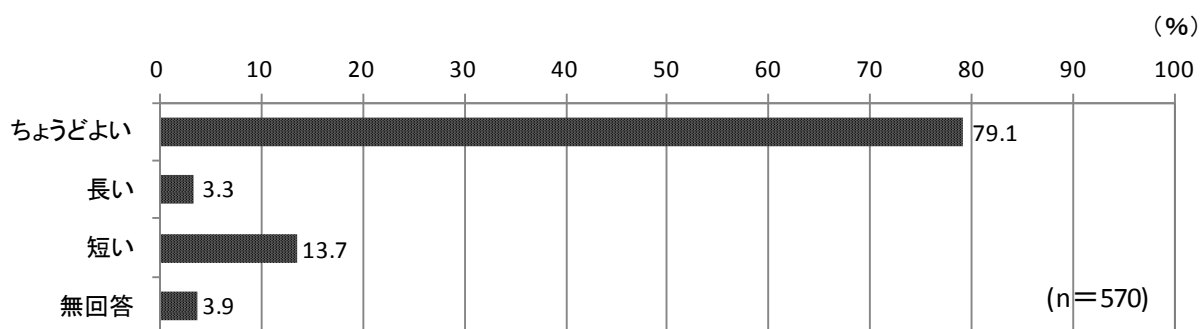
問 14 から問 17 までは、問 13 の「テレビ広報番組フレッシュおおいたをご覧になったことがありますか」という質問に対し、「よく見る」「時々見る」「見たことはある」と回答した方に質問しました。

問 14 「フレッシュおおいた」にどのような印象をお持ちですか。

① 放送時間（15分）の長さについて

「フレッシュおおいた」の放送時間の長さについては、「ちょうどよい」が 79.1%と約8割を占めています。

年齢別では、全ての年代で「ちょうどよい」が約8割を占めています。なお、年齢が高いほど「短い」が多い傾向にあり、70歳代以上では 16.2%となっています。

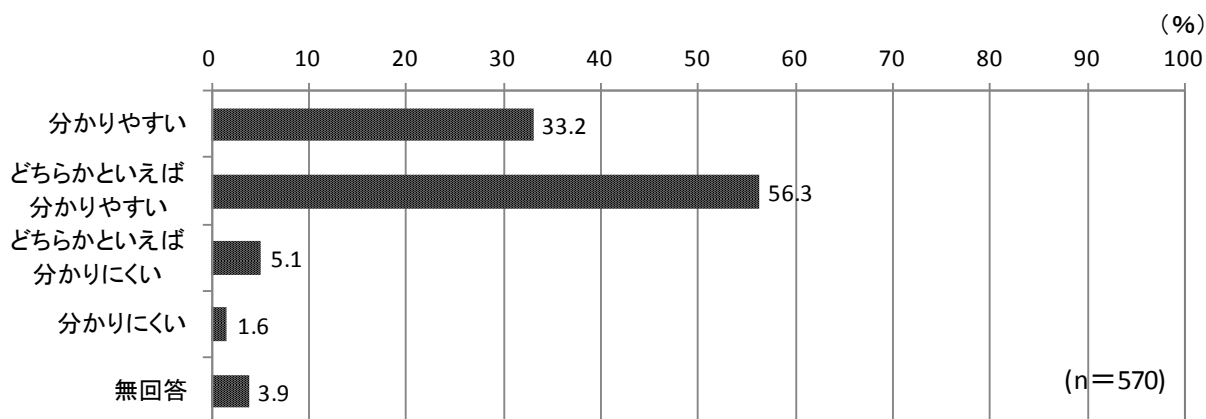


		合計	ち よ う ど よ い	長 い	短 い	無 回 答
〔 上段：実数 下段：% 〕						
全体		570 100.0	451 79.1	19 3.3	78 13.7	22 3.9
性別	男性	207 100.0	146 70.5	9 4.3	45 21.7	7 3.4
	女性	355 100.0	297 83.7	10 2.8	33 9.3	15 4.2
年齢	20歳代	40 100.0	33 82.5	2 5.0	4 10.0	1 2.5
	30歳代	50 100.0	42 84.0	1 2.0	4 8.0	3 6.0
	40歳代	91 100.0	73 80.2	3 3.3	10 11.0	5 5.5
	50歳代	95 100.0	73 76.8	5 5.3	13 13.7	4 4.2
	60歳代	142 100.0	111 78.2	4 2.8	22 15.5	5 3.5
	70歳代以上	148 100.0	116 78.4	4 2.7	24 16.2	4 2.7
世帯の状況	単身世帯(一人暮らし)	86 100.0	63 73.3	4 4.7	12 14.0	7 8.1
	夫婦のみ世帯	197 100.0	162 82.2	5 2.5	26 13.2	4 2.0
	親と子の世帯	220 100.0	171 77.7	8 3.6	32 14.5	9 4.1
	三世帯同居世帯	46 100.0	39 84.8	1 2.2	6 13.0	0 0.0
	その他	16 100.0	14 87.5	0 0.0	1 6.3	1 6.3

問14 「フレッシュおおいた」にどのような印象をお持ちですか。

② 番組内容について

「フレッシュおおいた」の番組内容については、「どちらかといえば分かりやすい」が56.3%、「分かりやすい」が33.2%と、両方合わせると約9割を占めています。

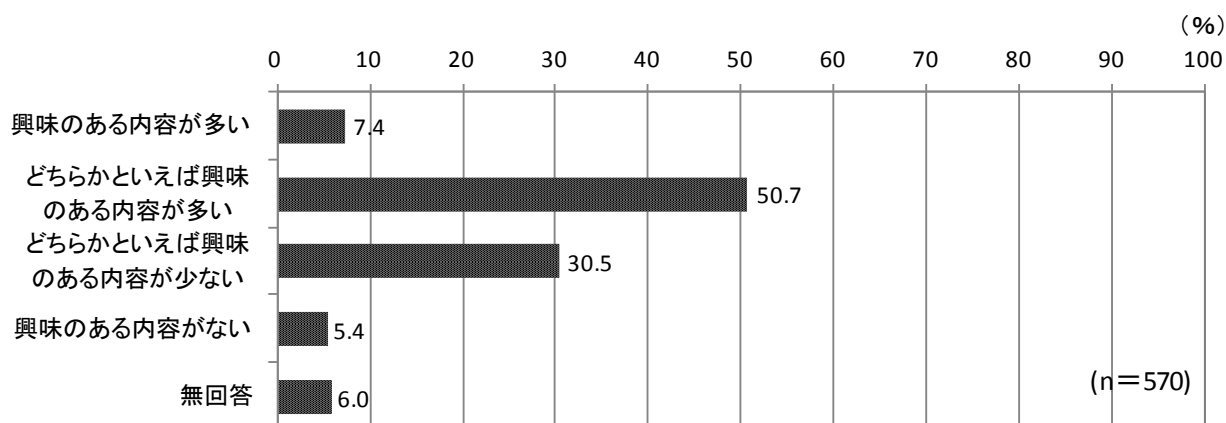


(上段 : 実数 下段 : %)		合計	分 か り や す い	分 か ち ら か と い え ば や か す い	分 か ち ら か と い え ば に く い	分 か り に く い	無 回 答
		全体	570 100.0	189 33.2	321 56.3	29 5.1	9 1.6
性別	男性	207 100.0	55 26.6	127 61.4	13 6.3	4 1.9	8 3.9
	女性	355 100.0	133 37.5	188 53.0	16 4.5	4 1.1	14 3.9
年齢	20歳代	40 100.0	9 22.5	24 60.0	5 12.5	1 2.5	1 2.5
	30歳代	50 100.0	19 38.0	27 54.0	0 0.0	1 2.0	3 6.0
	40歳代	91 100.0	26 28.6	56 61.5	5 5.5	2 2.2	2 2.2
	50歳代	95 100.0	30 31.6	51 53.7	9 9.5	0 0.0	5 5.3
	60歳代	142 100.0	56 39.4	75 52.8	4 2.8	3 2.1	4 2.8
	70歳代以上	148 100.0	49 33.1	84 56.8	6 4.1	2 1.4	7 4.7
世帯の状況	単身世帯(一人暮らし)	86 100.0	21 24.4	51 59.3	4 4.7	2 2.3	8 9.3
	夫婦のみ世帯	197 100.0	75 38.1	105 53.3	7 3.6	4 2.0	6 3.0
	親と子の世帯	220 100.0	72 32.7	124 56.4	15 6.8	1 0.5	8 3.6
	三世帯同居世帯	46 100.0	14 30.4	29 63.0	2 4.3	1 2.2	0 0.0
	その他	16 100.0	7 43.8	8 50.0	1 6.3	0 0.0	0 0.0

問 14 「フレッシュおおいた」にどのような印象をお持ちですか。

③ とりあげるテーマについて

「フレッシュおおいた」でとりあげるテーマについては、「どちらかといえば興味のある内容が多い」が 50.7%と最も多く、「どちらかといえば興味のある内容が少ない」が 30.5%、「興味のある内容が多い」が 7.4%と続きます。

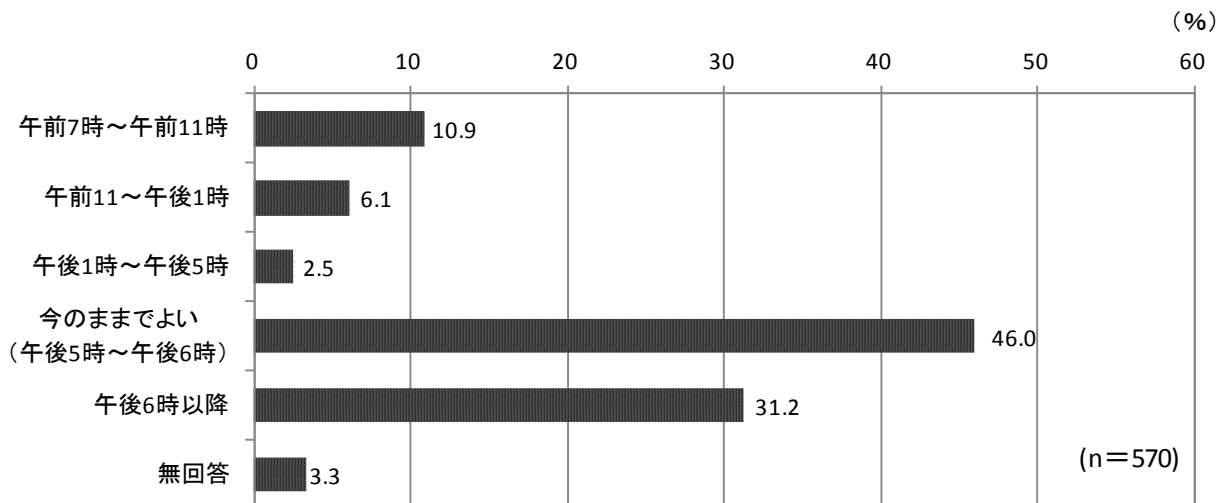


		合計	興味のある内容が多い	どちらかといえば興味のある内容が多い	どちらかといえば興味のある内容が少ない	興味のある内容がない	無回答
〔 上段：実数 下段：% 〕							
全体		570 100.0	42 7.4	289 50.7	174 30.5	31 5.4	34 6.0
性別	男性	207 100.0	15 7.2	104 50.2	73 35.3	9 4.3	6 2.9
	女性	355 100.0	26 7.3	181 51.0	101 28.5	21 5.9	26 7.3
年齢	20歳代	40 100.0	1 2.5	22 55.0	12 30.0	5 12.5	0 0.0
	30歳代	50 100.0	1 2.0	21 42.0	19 38.0	6 12.0	3 6.0
	40歳代	91 100.0	2 2.2	44 48.4	37 40.7	6 6.6	2 2.2
	50歳代	95 100.0	5 5.3	56 58.9	23 24.2	2 2.1	9 9.5
	60歳代	142 100.0	19 13.4	63 44.4	45 31.7	7 4.9	8 5.6
	70歳代以上	148 100.0	14 9.5	83 56.1	35 23.6	5 3.4	11 7.4
世帯の状況	単身世帯(一人暮らし)	86 100.0	8 9.3	38 44.2	26 30.2	4 4.7	10 11.6
	夫婦のみ世帯	197 100.0	21 10.7	90 45.7	64 32.5	11 5.6	11 5.6
	親と子の世帯	220 100.0	11 5.0	113 51.4	76 34.5	11 5.0	9 4.1
	三世帯同居世帯	46 100.0	2 4.3	34 73.9	5 10.9	3 6.5	2 4.3
	その他	16 100.0	0 0.0	11 68.8	3 18.8	1 6.3	1 6.3

問 15 「フレッシュおおいた」の放送時間帯はどの時間帯が望ましいと思いますか。

「フレッシュおおいた」の放送時間帯については、「今のままでよい」が 46.0%ともっとも多く、「午後6時以降」が 31.2%、「午前7時～11時」が 10.9%と続きます。

年齢別でも、全ての年代で「今のままでよい」がもっとも多く、「午後6時以降」が次に多くなっています。

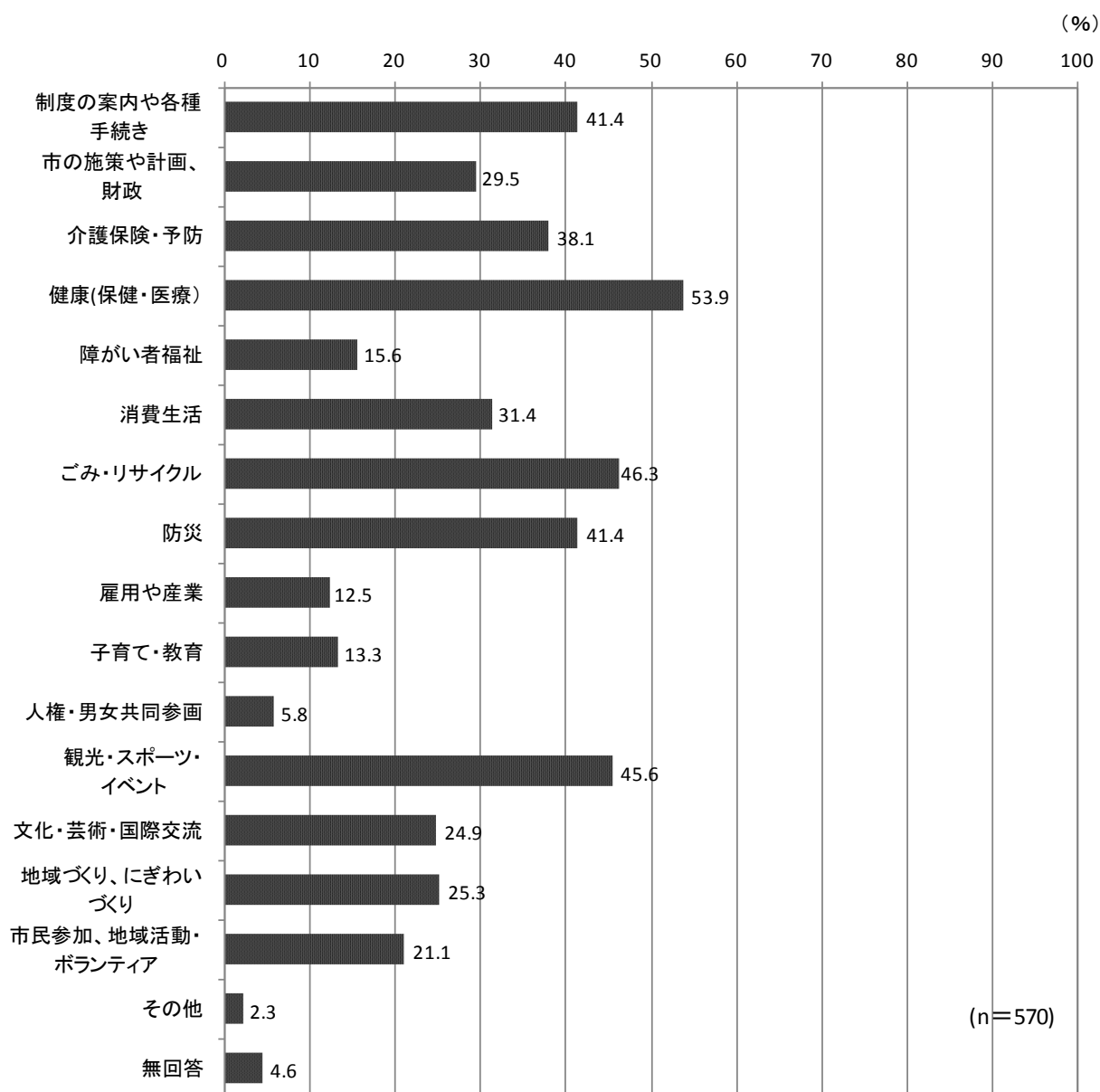


		合計	午前 7時～ 午前 11時	午前 11時～ 午後 1時	午後 1時～ 午後 5時	今 の ま ま で よ い (午 後 5 時 ～ 午 後 6 時)	午後 6時 以降	無 回 答
全体		570 100.0	62 10.9	35 6.1	14 2.5	262 46.0	178 31.2	19 3.3
性別	男性	207 100.0	17 8.2	14 6.8	5 2.4	102 49.3	64 30.9	5 2.4
	女性	355 100.0	44 12.4	20 5.6	8 2.3	156 43.9	114 32.1	13 3.7
年齢	20歳代	40 100.0	5 12.5	2 5.0	0 0.0	26 65.0	7 17.5	0 0.0
	30歳代	50 100.0	10 20.0	3 6.0	1 2.0	23 46.0	11 22.0	2 4.0
	40歳代	91 100.0	14 15.4	6 6.6	0 0.0	39 42.9	29 31.9	3 3.3
	50歳代	95 100.0	8 8.4	5 5.3	0 0.0	40 42.1	38 40.0	4 4.2
	60歳代	142 100.0	10 7.0	3 2.1	5 3.5	65 45.8	53 37.3	6 4.2
	70歳代以上	148 100.0	15 10.1	16 10.8	7 4.7	69 46.6	38 25.7	3 2.0
世帯の状況	単身世帯(一人暮らし)	86 100.0	11 12.8	9 10.5	3 3.5	41 47.7	18 20.9	4 4.7
	夫婦のみ世帯	197 100.0	19 9.6	14 7.1	8 4.1	79 40.1	68 34.5	9 4.6
	親と子の世帯	220 100.0	25 11.4	9 4.1	0 0.0	115 52.3	65 29.5	6 2.7
	三世帯同居世帯	46 100.0	5 10.9	3 6.5	2 4.3	16 34.8	20 43.5	0 0.0
	その他	16 100.0	1 6.3	0 0.0	0 0.0	9 56.3	6 37.5	0 0.0

問 16 「フレッシュおおいた」で今後取り上げてほしい内容は何ですか。(複数回答)

「フレッシュおおいた」で今後取り上げてほしい内容については、「健康(保健・医療)に関すること」が 53.9% ともっとも多く、「ごみ・リサイクルに関すること」が 46.3%、「観光・スポーツ・イベントに関すること」が 45.6%、「制度の案内や各種手続きに関すること」および「防災に関すること」が 41.4%と続きます。

年齢別では、年齢が高いほど「介護保険・予防に関すること」、「健康(保健・医療)に関すること」、「消費生活に関すること」の割合が高い傾向が見られます。また、40歳代以下では、「観光・スポーツ・イベントに関すること」がもっとも多く、50歳代以上では「健康(保健・医療)に関すること」がもっとも多くなっています。



〔上段：実数 下段：％〕		合計	制度の案内や各種手続き	市の施策や計画、財政	介護保険・予防	健康（保健・医療）	障がい者福祉	消費生活	ごみ・リサイクル	防災	雇用や産業	子育て・教育	人権・男女共同参画	観光・スポーツ・イベント	文化・芸術・国際交流	地域づくり、にぎわいづくり	市民参加、地域活動・ボランティア	その他	無回答
全体		570 100.0	236 41.4	168 29.5	217 38.1	307 53.9	89 15.6	179 31.4	264 46.3	236 41.4	71 12.5	76 13.3	33 5.8	260 45.6	142 24.9	144 25.3	120 21.1	13 2.3	26 4.6
性別	男性	207 100.0	89 43.0	81 39.1	69 33.3	109 52.7	32 15.5	68 32.9	91 44.0	80 38.6	31 15.0	20 9.7	11 5.3	98 47.3	45 21.7	50 24.2	45 21.7	4 1.9	6 2.9
	女性	355 100.0	143 40.3	83 23.4	142 40.0	191 53.8	55 15.5	108 30.4	167 47.0	152 42.8	37 10.4	55 15.5	22 6.2	160 45.1	95 26.8	93 26.2	74 20.8	9 2.5	20 5.6
年齢	20歳代	40 100.0	12 30.0	8 20.0	3 7.5	14 35.0	1 2.5	7 17.5	13 32.5	16 40.0	6 15.0	7 17.5	1 2.5	20 50.0	11 27.5	14 35.0	8 20.0	0 0.0	1 2.5
	30歳代	50 100.0	15 30.0	8 16.0	9 18.0	18 36.0	4 8.0	13 26.0	17 34.0	13 26.0	9 18.0	9 18.0	0 0.0	25 50.0	14 28.0	9 18.0	10 20.0	1 2.0	5 10.0
	40歳代	91 100.0	35 38.5	26 28.6	17 18.7	35 38.5	9 9.9	26 28.6	42 46.2	40 44.0	10 11.0	15 16.5	2 2.2	51 56.0	19 20.9	21 23.1	10 11.0	6 6.6	2 2.2
	50歳代	95 100.0	44 46.3	29 30.5	36 37.9	49 51.6	17 17.9	26 27.4	44 46.3	39 41.1	20 21.1	16 16.8	8 8.4	45 47.4	19 20.0	24 25.3	18 18.9	0 0.0	5 5.3
	60歳代	142 100.0	62 43.7	50 35.2	65 45.8	79 55.6	30 21.1	47 33.1	76 53.5	60 42.3	18 12.7	17 12.0	14 9.9	65 45.8	39 27.5	43 30.3	37 26.1	3 2.1	8 5.6
	70歳代以上	148 100.0	64 43.2	44 29.7	84 56.8	108 73.0	27 18.2	57 38.5	69 46.6	66 44.6	8 5.4	11 7.4	8 5.4	54 36.5	40 27.0	32 21.6	36 24.3	3 2.0	5 3.4
	世帯の状況	単身世帯（一人暮らし）	86 100.0	36 41.9	28 32.6	35 40.7	47 54.7	13 15.1	31 36.0	37 43.0	37 43.0	9 10.5	1 1.2	4 4.7	35 40.7	18 20.9	16 18.6	21 24.4	0 0.0
夫婦のみ世帯		197 100.0	86 43.7	62 31.5	94 47.7	119 60.4	36 18.3	69 35.0	99 50.3	73 37.1	15 7.6	27 13.7	15 7.6	86 43.7	55 27.9	50 25.4	39 19.8	6 3.0	12 6.1
親と子の世帯		220 100.0	81 36.8	62 28.2	60 27.3	98 44.5	24 10.9	59 26.8	93 42.3	90 40.9	37 16.8	35 15.9	9 4.1	115 52.3	49 22.3	60 27.3	46 20.9	6 2.7	8 3.6
三世帯同居世帯		46 100.0	22 47.8	10 21.7	21 45.7	32 69.6	12 26.1	12 26.1	24 52.2	24 52.2	7 15.2	12 26.1	3 6.5	14 30.4	13 28.3	14 30.4	11 23.9	1 2.2	0 0.0
その他		16 100.0	8 50.0	4 25.0	5 31.3	6 37.5	1 6.3	5 31.3	8 50.0	10 62.5	2 12.5	0 0.0	1 6.3	8 50.0	6 37.5	2 12.5	1 6.3	0 0.0	0 0.0

問 17 「フレッシュおおいた」にあったらいいなと思う情報やご意見を自由にお書きください。

「フレッシュおおいた」にあったらいいなと思う情報やご意見についての主な意見は次のとおりです。

- ・現状のままでよい。
- ・市の最新情報をテーマにしているのでよいと思う。
- ・高齢者にもう少し分かりやすくして欲しい。
- ・旬な情報をもう少し魅力的に伝えて欲しい。
- ・週1回、15分ほどでは情報量が限られるため、1ヶ月同じテーマにしてもよいと思う。
- ・主婦にとっては忙しい時間帯に放送しているので、時間帯を変更して欲しい。
- ・子どもたちが主役となって活動していることを知りたい。
- ・就学前の幼児を持つ家庭向けに、保育料変更など制度変更の内容を取り上げて欲しい。
- ・老人と子どもたちとの交流を取り上げて欲しい。
- ・70歳以上の人の趣味に関する情報を取り上げて欲しい。
- ・高齢者による「今の世の中(若者)に物申す!」のような企画を作って欲しい。
- ・頑張っている高齢者など、人材に関する内容を取り上げて欲しい。
- ・郷土料理や方言などの特集をして欲しい。
- ・イベント情報を知らせて欲しい。
- ・市政の取組について知らせて欲しい。
- ・市議会の詳細内容について知らせて欲しい。
- ・「市税と暮らし」などのテーマで、税金についての情報を知らせて欲しい。
- ・ホームページにある情報はインターネットを利用しない人には伝わっておらず、「フレッシュおおいた」でも取り上げて欲しい。
- ・防災、保健衛生、ごみ問題などについて取り上げて欲しい。
- ・放送の時間帯が夕飯の支度などに重なり、録画して見ている。