

## Ⅱ 調査結果

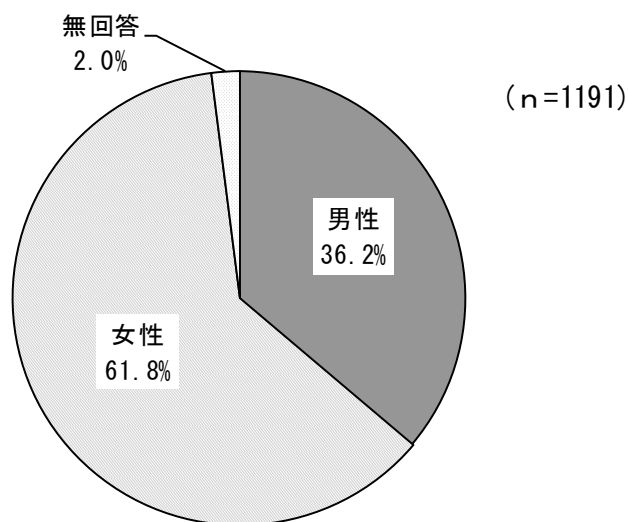
### 1. 回答者の属性

問1 あなた自身のこと（記入日現在の状況）について教えてください。

有効回答を得た1,191人についての属性は、以下の通りです。

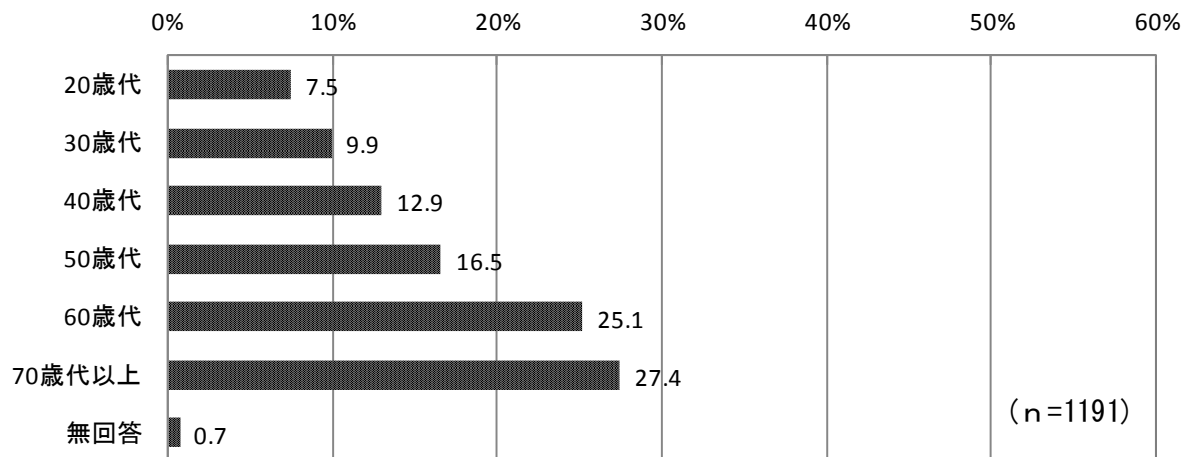
#### （1）性別

回答者の性別構成をみると、「女性」が61.8%、「男性」が36.2%となっています。



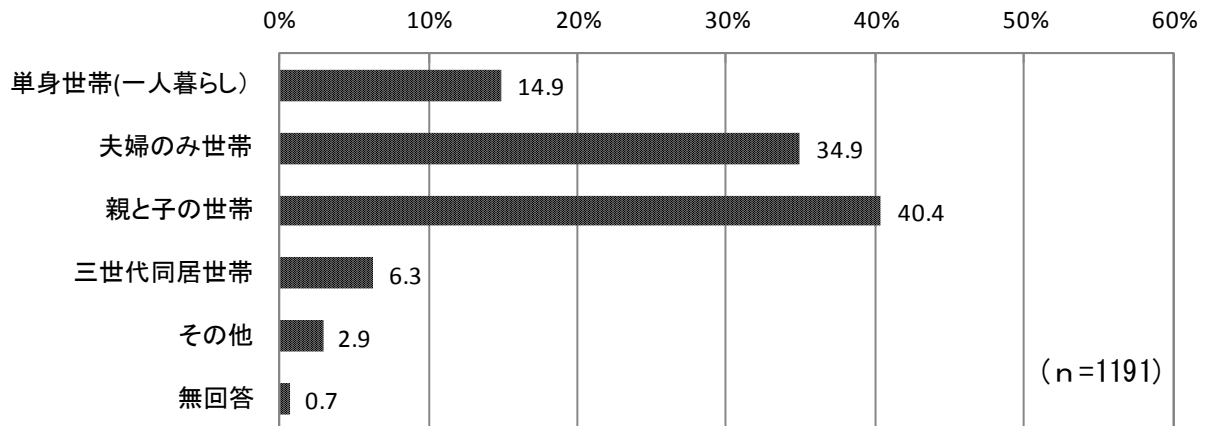
#### （2）年齢

回答者の年齢構成をみると、「70歳代以上」が27.4%と最も多く、「60歳代」が25.1%、「50歳代」が16.5%、「40歳代」が12.9%、「30歳代」が9.9%、「20歳代」が7.5%と続きます。



### (3) 世帯の状況

回答者の世帯の状況を見ると、「親と子の世帯」が 40.4%と最も多く、「夫婦のみ世帯」が 34.9%、「単身世帯(一人暮らし)」が 14.9%、「三世代同居世帯」が 6.3%、「その他」が 2.9%と続きます。



### (4) 居住地域

回答者の居住地域を見ると、「大分地区(明野を含む)」が 53.3%と過半数を占めています。

