

おおいた夢色音楽祭2026

「みゅーじふる・たうん(ストリートライブ)」出演者募集要項

- ①イベント日時 2026年10月31日(土)、11月1日(日) 11:00～夕刻
- ②演奏場所 JR 大分駅前広場、大分市中心部商店街、ふないアクアパーク ほか
- ③申込資格 年齢、プロ・アマ、演奏形態、ジャンルは問いません。音源持ち込みでの演奏も可能です。ただし街なか(大分市内中心部)での演奏という事をご理解のうえ、お申込みください。
- ④申込方法
- ◆郵送・持参
 - ◆メール
- 下記(1)～(3)をおおいた夢色音楽祭実行委員会事務局(下記参照)あて郵送・持参・メールにてご提出ください。
- (1) みゅーじふる・たうん参加申込書①・②・③
- (2) ご自身のパフォーマンスを収めた音源
<演奏曲1曲のみ(10分以内)、YouTubeURL/CD/DVD/>
※音源は1年以内に収録した上記媒体に限り、原則 YouTubeURL の提出のみといたします。
YouTube を利用されていない場合は CD または DVD(コピーガード不可)による提出も可とします。
※応募者多数の場合、提出された音源による選考を行わせていただきます。音源が再生出来ない場合や不明瞭な場合(各パートの演奏が聞こえない、雑音が多く聞き取れない など)は、選考時の審査に影響が出る可能性がありますので十分ご注意ください。
- (3) 演奏中の写真(メンバー全員)
※Youtube 動画内で演奏メンバー全員が確認できる場合、演奏中の写真提出は省略可です。
※ご提出いただいた音源および写真は、返却いたしませんのでご了承ください。
※直接持参される場合は、6月1日(月)以降、平日午前10時から午後4時までとなります。
- 上記(1)～(3)をメールに添付してお送りください。
詳しくはおおいた夢色音楽祭ホームページ内、出演者募集ページをご覧ください。
※データが大容量の場合は、データ転送サービス(ギガファイル便)を経由してお送りください。
- ⑤申込期限 **2026年6月19日(金)まで(消印有効)【厳守】**
※申込期限を過ぎてのご応募は無効となります。
- ⑥出演決定発表 出演決定の通知は、7月中旬頃に発送予定です。
- ⑦出演者ミーティング 出演者ミーティング(出演者の方への説明会)を8月2日(日)に荷揚BASE6階 多目的大会議室(大分市荷揚町3番45号)にて開催を予定しておりますのでご参加ください。詳細は別途ご案内します。
- ⑧運営協力金 **メンバー1人1ステージにつき2,500円の運営協力金が必要**となります。振込方法及び振込期限については、出演決定後別途通知します。
※一度納めていただいた運営協力金は返金不可となります。
※18歳以下の方については運営協力金を無料とします。(2008年4月2日生まれ以降の方が対象です。)
※音楽祭当日にスタッフが年齢確認をさせていただく場合がございますのでご了承ください。
※団体割引について…10人を超える団体は11人目から2,000円とします。
- ⑨選考について 街にやさしく調和し、街なかでの演奏にふさわしいかどうかを考慮して選考いたします。
- ⑩注意事項
- 出演者の演奏時間は30分、出演者の入れ替え時間は全ステージ10分間とします。
 - 演奏エリア、ステージの割振り、出演順は実行委員会で決定いたします。
 - 音楽祭の記録として、写真・ビデオ等で撮影し、マスメディアやウェブサイトなどで公開させていただく場合がございます。予めご了承ください。
 - 音楽祭当日は駐車場の用意がございません。公共交通機関の利用又はご自身で手配をお願いいたします。
 - 個人情報につきましては、実行委員会及び担当ステージ音響会社において音楽祭開催のためにのみ使用し、適切に管理いたします。なお、ステージセッティング図の関係で音響会社からご連絡がある場合がございます。
 - 当日出演された方には、記念品をお渡しします。
 - メールおよび郵送での申請は、申請受付後に事務局から返信致します。1週間以内に連絡がない場合には、お手数ですが事務局までご連絡のほどお願いいたします。

「お申し込み・お問い合わせはこちら」 おおいた夢色音楽祭実行委員会事務局

〒870-0035 大分市中央町1丁目3-12 大ーマートビル3階

TEL:(097)513-4280 FAX:(097)513-4281 E-mail:oitoyaumeiro@gmail.com

♪おおいた夢色音楽祭公式ホームページ♪ <http://www.yumeon.jp>

おおいた夢色音楽祭 2026

NO.

応募締切
6月19日(金)厳守

「みゅーじふる・たうん」参加申込書①(出演者情報)



★印がついている部分は当日会場で配布するガイドブックに掲載予定ですので、正確にご記入ください。





★フリガナ						
★出演者(グループ)名						
★ジャンル (○印を記入、複数選択可)		ジャズ・フォーク・クラシック・ロック・ポップス・ヒップホップ 和楽器・その他()				
活動地域					(例)大分市	
過去の出演回数			回目			
【昨年度出場した方のみ回答】 昨年演奏したステージ名						
分からない場合は空欄で構いません						
代表者	フリガナ					
	氏名					
	住所 〒 -					
	電話 自宅: 携帯:					
	メール @					
メンバー氏名		年齢	担当楽器	メンバー氏名	年齢	担当楽器
代表者				代表者		
①				④		
②				⑤		
③				⑥		
※運営協力金の確認のため、必ず正確な年齢を記載してください。						
※7名以上の場合は、別途メンバー表をご提出ください。						
出演人数合計: 人						
出演者グループの掛け持ちの有無		有 ・ 無				
【掛け持ち有の場合のみ】 掛け持ち先グループ名 (正式名称でご記入ください)						
演奏希望日 (いずれかに○印を記入)		①10月31日(土)のみ ②11月1日(日)のみ ③どちらでも出演可能				
出演NG時間の有無		有 ・ 無 有の場合:具体的な時間()				
夢色ミュージックコンテスト2026 エントリー予定		有 ・ 無				
当実行委員会では、他の音楽イベントから演奏者の紹介を依頼されることがあります。 その際、依頼者に代表者の方の連絡先を提供してよろしいですか。				はい・いいえ		
ボランティアステージスタッフとしてご協力いただける時間はありますか ※「協力できる時間帯はない」以外の選択肢を選んでいただいた方には後日事務局 から具体的に参加可能な時間帯の聞き取りをさせていただく場合がございます。				<input type="checkbox"/> 両日とも参加できる <input type="checkbox"/> 演奏希望日(出演日)でなければ参加できる <input type="checkbox"/> 演奏希望日(出演日)であれば参加できる <input type="checkbox"/> 協力できる時間帯はない		
質問事項・ご要望 (記載欄が不足する場合は 別紙にてご提出ください。)						

おおいた夢色音楽祭 2026
「みゅーじふる・たうん」参加申込書③(ステージ情報)











出演者情報			
フリガナ			
出演者名			
代表者名	出演者人数	人	
持ち込み楽器・ 機材音源 など記入	その他必需品	(例)テーブル×1 イス×2	

ステージのセッティング図を記入ください

- 楽器の位置と数、マイク 、椅子  の位置と数を正確にご記入ください。また持ち込み機材等も分かるように配置してください。
- マイク最大5~10本程度 リバーブ1台 チャンネル数は12程度です。 ■モニターは、ステージ横の配置の場合もあります。
- ドラムならびにアンプにはマイクを立てませんので、ご了承ください。

<p>楽器配置図 (必須)</p> <div style="text-align: center;">  観客席側 ↓  </div> <div style="display: flex; justify-content: space-around; margin-top: 10px;"> <div style="border: 1px solid black; padding: 5px; text-align: center;">スピーカー</div> <div style="border: 1px solid black; padding: 5px; text-align: center;">モニターSP</div> <div style="border: 1px solid black; padding: 5px; text-align: center;">モニターSP</div> <div style="border: 1px solid black; padding: 5px; text-align: center;">スピーカー</div> </div>	<p>《必要備品について》</p> <p>【マイク】  楽器用 _____ 本 ボーカル用 _____ 本 (合計 _____ 本)</p> <p>【椅子】  椅子 _____ 脚 <small>※必要個数をご記入ください。</small></p> <div style="border: 1px solid black; padding: 5px; margin-top: 10px;">Drs</div> <div style="border: 1px solid black; padding: 5px; margin-top: 5px;">Gu-A</div> <div style="border: 1px solid black; padding: 5px; margin-top: 5px;">Ba-A</div> <div style="border: 1px solid black; padding: 5px; margin-top: 5px;">Pf</div> <p style="font-size: small; margin-top: 10px;">これらを使用する場合は、配置してください。</p>
--	--

その他、ご要望等をご記入ください。(例:キーボードをレンタルしたい等)

<p>楽器配置図 (必須)</p> <div style="text-align: center; color: red; font-weight: bold; font-size: 1.2em;">《記入例》</div> <div style="display: flex; justify-content: space-around; align-items: center; margin-top: 20px;"> <div style="border: 1px solid black; padding: 5px; text-align: center;">  Key <small>※持ち込み</small> </div> <div style="text-align: center;">  Drs <div style="display: flex; justify-content: center; gap: 10px;"> <div style="border: 1px solid black; padding: 5px; text-align: center;">Vo</div> <div style="border: 1px solid black; padding: 5px; text-align: center;">Gu-A</div> </div>  </div> <div style="border: 1px solid black; padding: 5px; text-align: center;"> Ba-A  </div> </div> <div style="display: flex; justify-content: space-around; margin-top: 20px;">     </div>	<p>《必要備品について》</p> <p>【マイク】  楽器用 0本 ボーカル用 2本 (合計 2本)</p> <p>【椅子】  椅子 2脚 <small>※必要個数をご記入ください。</small></p>
--	---