

令和7年度
大分市民意識調査
報告書

令和8年3月

大分市

はじめに

我が国の人口減少が進行する中、2024（令和6）年の合計特殊出生率は1.15と過去最低を更新し、働き手の中心となる生産年齢人口も減少しています。本市においても、人口は2016（平成28）年をピークに減少へと転じ、地域コミュニティの衰退や経済活動の縮小など、都市の活力低下を招く看過できない問題への対応を迫られています。

こうした中、2025（令和7）年に新たな大分市総合計画「未来へつなぐ おおいたビジョン2034」を策定しました。本計画は、次の時代に向けたまちづくりの指針として、すべての市民が身体的、精神的、そして社会的にも満たされたウェルビーイングな社会「誰もが“幸せ”を実感できるまち O I T A」を目指すまちの姿（都市像）として掲げております。

その実現に向けては、市民ニーズを的確に把握し、総合計画に掲げる施策の優先度を見極め、限られた財源を振り分けながら推進していくことが重要です。

このようなことから、市民の市政に対する考え方や貴重なご意見を頂き、今後の施策に反映させるため、令和7年度大分市民意識調査を実施しました。

本調査の結果につきましては、市民の貴重なご意見として市政運営のために有効に活用してまいりたいと考えております。

調査に当たりまして、ご協力いただきました多くの市民の皆様方に改めてお礼申し上げますとともに、今後とも本市のまちづくりへのご参画、ご協力をお願い申し上げます。

令和8年3月

～目 次～

I. 調査の概要	1
1. 調査の目的	1
2. 調査の項目	1
3. 調査の方法等	1
4. 回収状況	1
5. 過去の調査状況	2
6. 調査結果の処理	2
II. 集計結果の分析	3
1. 大分市全体について	3
(1) 定住意向	3
(2) 住み続けたい理由	4
(3) 転出したい理由	5
2. 大分市総合計画 41 施策の取組に対する「重要度」と「満足度」	6
(1) 重要度	7
(2) 満足度	10
(3) 重要度と満足度による分析	13
3. 年齢別施策別取組の「重要度」および「満足度」について	16
(1) こども・子育て支援の充実	16
(2) 安定した雇用の確保と勤労者福祉の充実	17
(3) 交通体系の確立	18
4. 大分市総合計画に関する質問について	19
(1) 目指すまちの姿（都市像：誰もが“幸せ”を実感できるまち OITA）について	19
(2) こども・子育て支援について	21
(3) 社会教育と生涯学習について	23
(4) スポーツについて	25
(5) 文化・芸術について	27
(6) 国際化について	30
(7) 地域コミュニティについて	32
(8) 高齢者福祉・介護保険について	33
(9) 地域医療体制について	35
(10) 生活環境について	36
(11) 防災・減災・危機管理体制について	38
(12) 流域全体の関係者で行う災害対策等について	39
(13) 行政窓口・行政手続について	40
(14) 公害の未然防止と環境保全について	41
(15) 豊かな自然について	42

(16)	商工業・サービス業について	43
(17)	流通拠点について	44
(18)	計画的な市街地の形成について	46
(19)	自転車の活用について	47
(20)	公園・緑地の保全と活用について	48
5.	大分市が行っている業務や個別の事業について	49
(1)	若者が活躍しやすいまちについて	49
(2)	消防団について	50
III.	参考資料	53
1.	属性別 重要度および満足度スコア	53
2.	令和7年度大分市民意識調査 調査票	61

I. 調査の概要

1. 調査の目的

本調査は、市政に対する市民の皆さまの率直なご意見をお聴かせいただき、今後の大分市のよりよいまちづくりの参考資料として活用することを目的として実施しました。

2. 調査の項目

- 回答者の属性
- 大分市への居留意向
- 大分市総合計画施策の取組に対する重要度と満足度
- 大分市が行っている業務や個別の事業に関する質問

3. 調査の方法等

調査地域	市内全域
調査対象	住民基本台帳に記載された市内在住の18歳以上の市民
対象者数	4,500人
抽出方法	無作為抽出
調査方法	郵送による調査票の配布
回答方法	郵送による調査票の回収またはインターネット（無記名回答）
調査期間	令和7年11月4日（火）～11月28日（金）

4. 回収状況

発送数	有効回収数	不明戻数等	有効回収率(※)
4,500	1,925	2	42.8%

※有効回収率 回答総数÷（発送数－不明戻数等）

(件)		有効回収数	郵送回収数	WEB回収数
全 体		1,925	756	1,169
年 齢 別	18・19歳	47	0	47
	20歳代	244	0	244
	30歳代	245	0	245
	40歳代	314	2	312
	50歳代	331	138	193
	60歳代	275	189	86
	70歳以上	460	418	42
	年齢不明	9	9	0

5. 過去の調査状況

	平成 30年度	令和 元年度	令和 2年度	令和 3年度	令和 4年度	令和 5年度	令和 6年度
発送数	4,000	4,000	3,500	3,500	3,500	3,500	4,500
回収総数	1,582	1,315	1,242	1,326	1,296	1,282	1,267
有効 回答率	39.7%	33.2%	35.7%	38.2%	37.4%	36.9%	28.3%

6. 調査結果の処理

- 回答比率は、小数第2位を四捨五入し表示していますので、合計は必ずしも100%にならないことがあります。
- 2つ以上の回答を求めた（複数回答）質問の場合、その回答比率の合計は原則として100%を超えます。
- 図に表示された「N」は標本全数、「n」は該当数を示しています。属性別では属性無回答を除いていますので、全体の回答者数と異なることがあります。
- 単数回答質問において2つ以上の回答をしている対象者については、当該質問において対象者から除いて（無効票扱い）集計を行っています。
- 本文中の重要度および満足度の平均スコアは、下記の式によって算出し、小数第3位を四捨五入した数値です。

$$\text{重要度平均スコア} = \frac{\{ (\text{重要}) \times 5 + (\text{普通}) \times 3 + (\text{重要でない}) \times 0 \}}{\{ \text{回答総数} - \text{無回答} \}}$$

$$\text{満足度平均スコア} = \frac{\{ (\text{満足}) \times 5 + (\text{普通}) \times 3 + (\text{不満}) \times 0 \}}{\{ \text{回答総数} - \text{無回答} \}}$$

II. 集計結果の分析

1. 大分市全体について

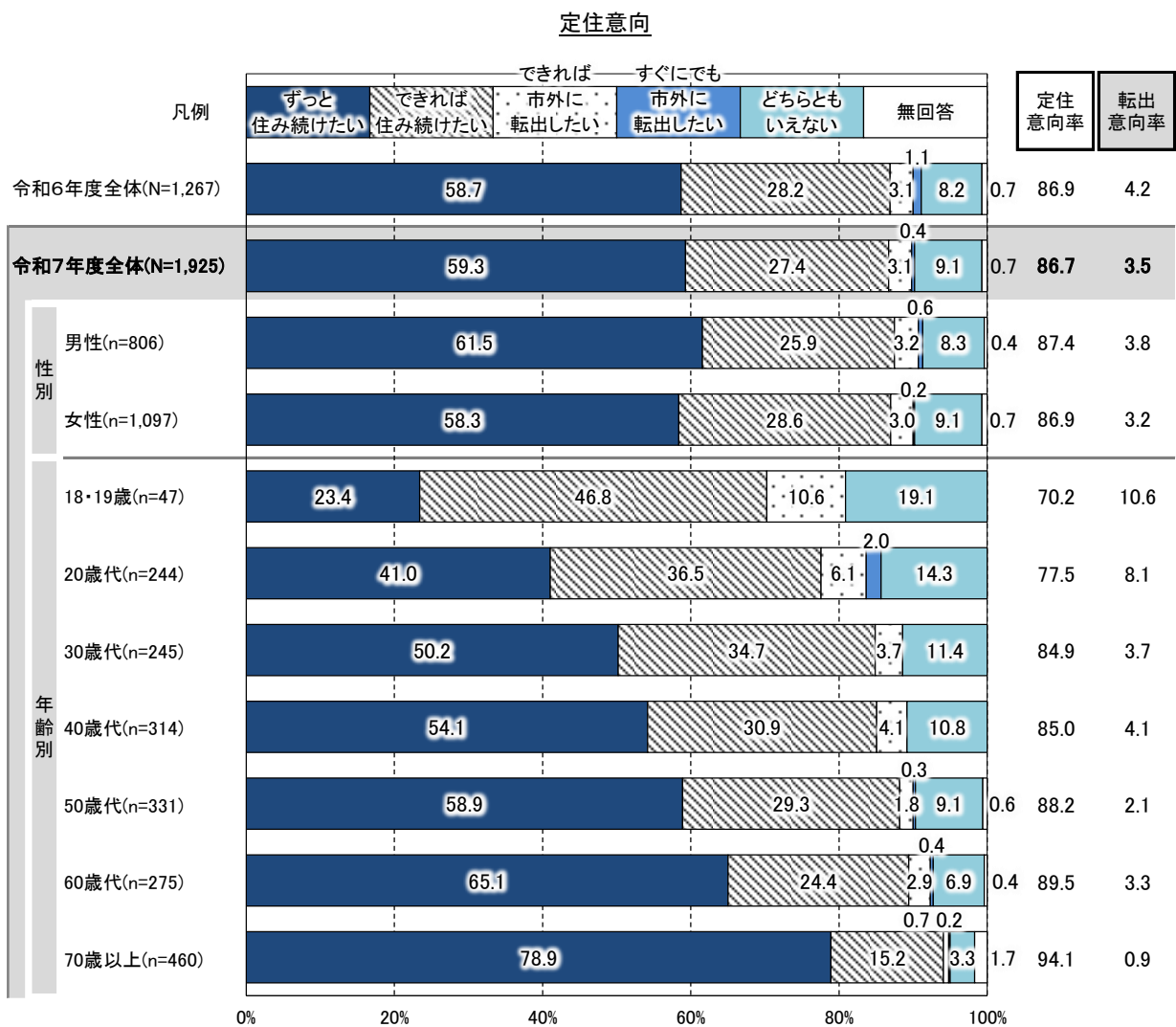
(1) 定住意向

問1 今後も大分市にずっと住み続けたいですか。(1つだけ選んでください)

昨年度調査結果と比較すると、全体の定住意向率は0.2%減少、転出意向率は0.7%減少する結果となりました。年齢別でみると、70歳以上の定住意向率が最も高く、94.1%となっています。

【属性別特徴】

- 性別でみると、男性と女性に大きな差異はみられません。
- 年齢別でみると、『定住意向率』は概ね年齢が上がるにつれて高くなっています。



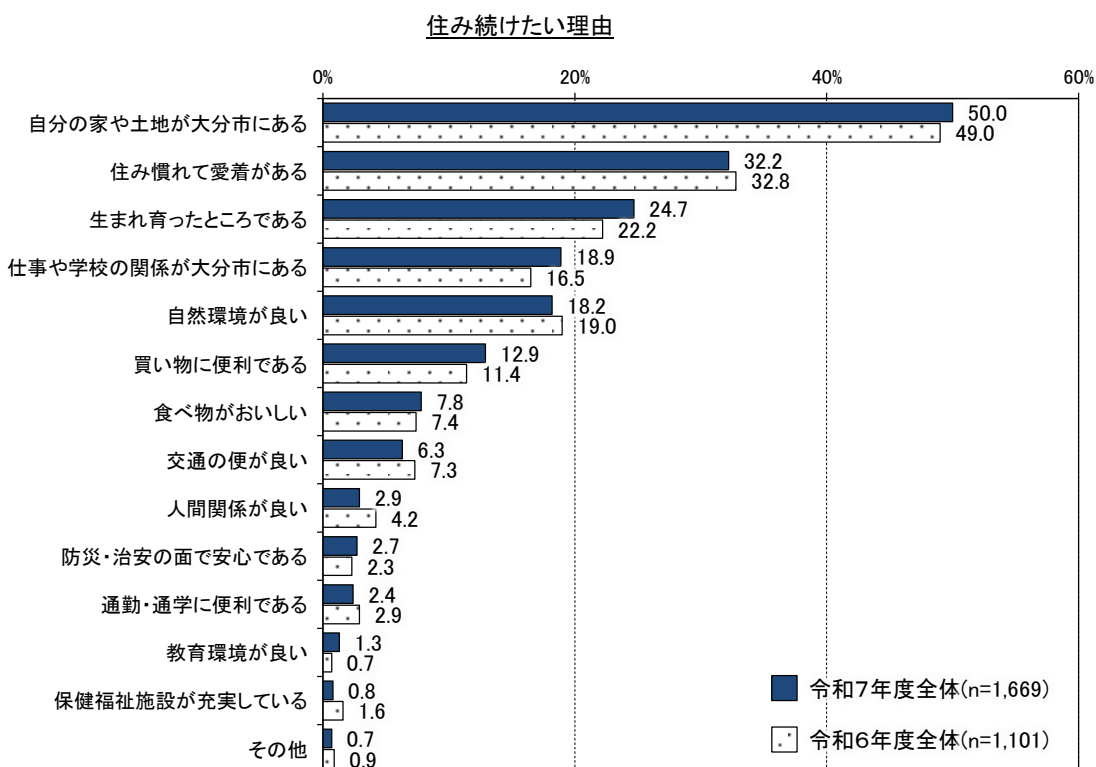
(2) 住み続けたい理由

問2 問1で1または2（住み続けたい）とお答えの方にお聞きします。
 そう思われる理由は何ですか。(2つまで選んでください)

今後も住み続けたい理由として、「自分の家や土地が大分市にある」や「住み慣れて愛着がある」という居住環境に関するものに関しては、昨年度に引き続き全体に対して占める割合が高くなっています。

【属性別特徴】

- 性別でみると、男女ともに「自分の家や土地が大分市にある」の割合が最も高くなっています。
- 年齢別でみると、18・19歳を除く全ての年代で「自分の家や土地が大分市にある」の割合が最も高くなっています。



単位: %	サンプル数	自分の家や土地が大分市にある	住み慣れて愛着がある	生まれ育ったところである	仕事や学校の関係が大分市にある	自然環境が良い	買い物に便利である	食べ物がおいしい	交通の便が良い	人間関係が良い	防災・治安の面で安心である	通勤・通学に便利である	教育環境が良い	保健福祉施設が充実している	その他	無回答	
全体	1,669	50.0	32.2	24.7	18.9	18.2	12.9	7.8	6.3	2.9	2.7	2.4	1.3	0.8	0.7	3.2	
性別	男性	705	51.6	29.6	28.1	21.4	16.6	11.1	7.9	5.5	3.1	2.8	2.4	1.6	0.6	0.3	2.6
	女性	954	49.2	34.1	22.0	16.8	19.4	14.3	7.8	6.8	2.7	2.6	2.4	1.0	1.0	1.0	3.8
年齢別	18・19歳	33	24.2	51.5	36.4	12.1	12.1	12.1	18.2	-	9.1	-	9.1	3.0	-	-	-
	20歳代	189	39.2	28.0	33.9	32.8	22.2	6.9	14.8	2.6	3.2	1.6	0.5	0.5	-	1.1	-
	30歳代	208	50.0	27.9	33.2	28.8	15.4	7.2	10.6	1.4	2.9	1.0	3.8	4.8	1.4	-	-
	40歳代	267	52.1	32.6	25.5	31.1	14.6	6.4	10.5	3.0	1.9	3.0	3.0	2.2	1.1	1.1	0.4
	50歳代	292	50.7	33.6	21.9	24.3	15.4	11.6	9.2	3.8	1.0	3.8	3.1	1.0	1.0	1.0	3.4
	60歳代	246	55.3	33.3	25.2	9.8	17.9	14.6	4.5	6.9	2.8	2.0	2.8	-	0.4	0.4	6.5
	70歳以上	433	52.2	32.8	16.9	2.5	22.6	22.2	1.8	14.1	4.2	3.7	0.9	-	0.9	0.7	6.2

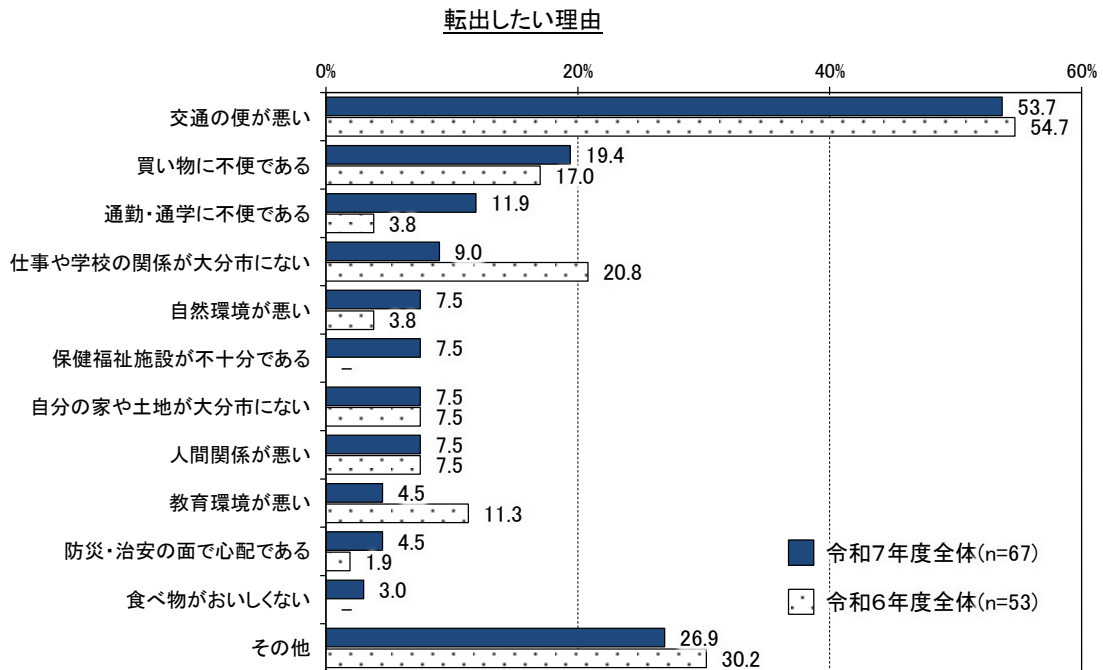
(3) 転出したい理由

問3 問1で3または4（転出したい）とお答えの方にお聞きします。
 そう思われる理由は何ですか。（2つまで選んでください）

昨年度の調査結果と比較すると、転出したい理由として「交通の便が悪い」以外では、「買い物に不便である」の割合が高くなっており、その他の意見として、娯楽施設が少ないという意見も挙げられています。

【属性別特徴】

- 性別でみると、男女ともに「交通の便が悪い」の割合が最も高くなっています。
- 年齢別でみると、18・19歳と60歳以上を除く年齢では「交通の便が悪い」が最も高く、18・19歳では「買い物に不便である」、60歳以上では「自然環境が悪い」、「その他」の割合が高くなっています。



単位:%	サンプル数	交通の便が悪い	買い物に不便である	通勤・通学に不便である	仕事や学校の関係が大分市にない	自然環境が悪い	保健福祉施設が不十分である	自分の家や土地が大分市にない	人間関係が悪い	教育環境が悪い	防災・治安の面で心配である	食べ物がおいしくない	その他
全体	67	53.7	19.4	11.9	9.0	7.5	7.5	7.5	7.5	4.5	4.5	3.0	26.9
性別													
男性	31	45.2	12.9	9.7	9.7	12.9	12.9	12.9	9.7	-	6.5	3.2	32.3
女性	35	60.0	25.7	11.4	8.6	2.9	2.9	2.9	5.7	8.6	2.9	2.9	22.9
年齢別													
18・19歳	5	40.0	60.0	-	40.0	-	-	-	-	-	-	-	-
20歳代	20	75.0	25.0	20.0	10.0	-	-	5.0	10.0	-	5.0	5.0	25.0
30歳代	9	88.9	22.2	-	11.1	-	-	-	-	-	-	-	44.4
40歳代	13	30.8	7.7	23.1	7.7	7.7	15.4	15.4	15.4	23.1	-	-	23.1
50歳代	7	57.1	14.3	14.3	-	-	28.6	14.3	14.3	-	-	14.3	14.3
60歳代	9	22.2	11.1	-	-	22.2	11.1	11.1	-	-	11.1	-	33.3
70歳以上	4	25.0	-	-	-	50.0	-	-	-	-	25.0	-	50.0

2. 大分市総合計画 41 施策の取組に対する「重要度」と「満足度」

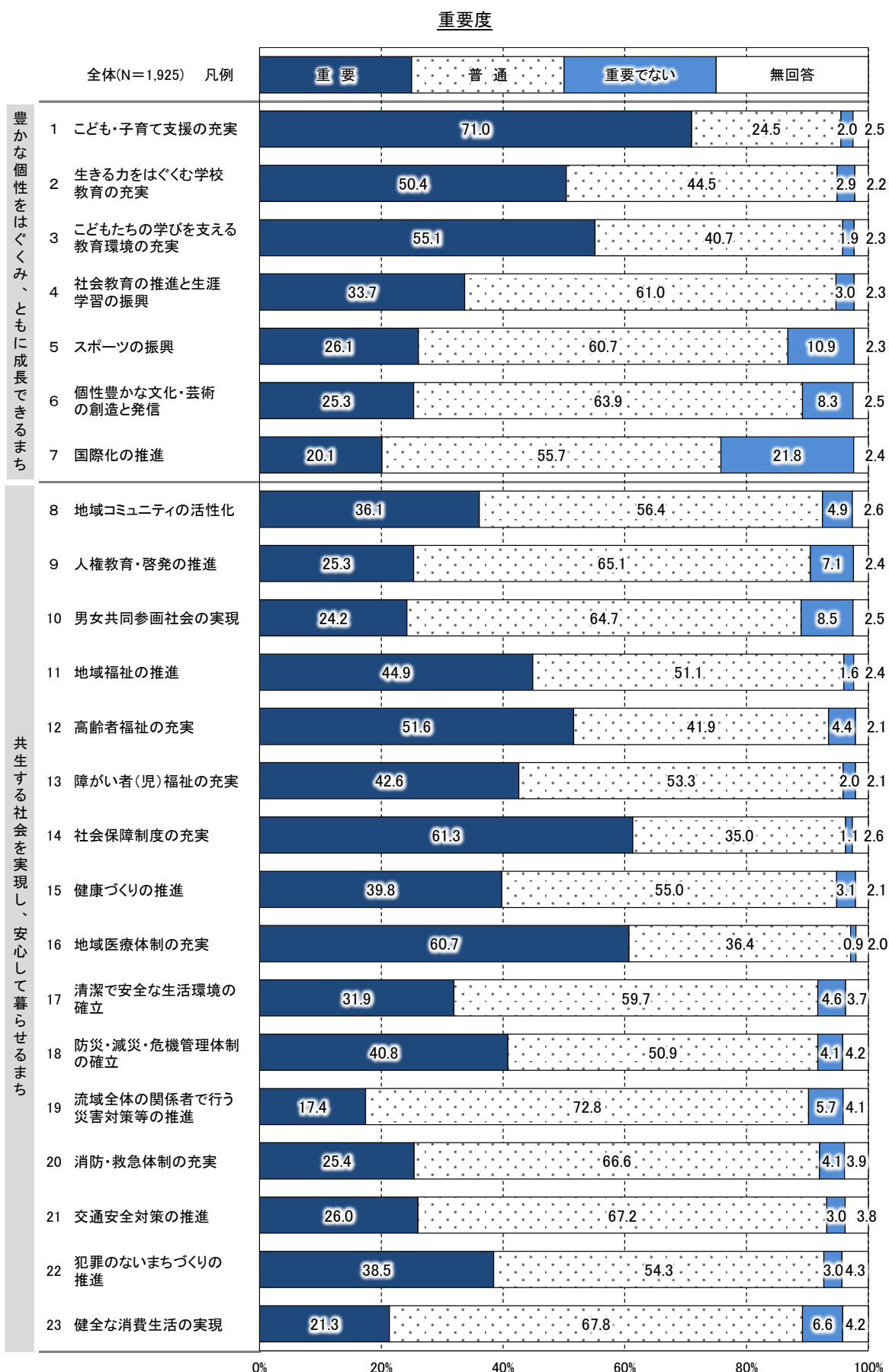
問 4 次の各項目は、大分市総合計画「未来へつなぐ おおいたビジョン 2034」に基づき進めている 41 施策になります。あなたは、それぞれの取組がどのくらい重要だと思いますか。また、現在その取組に満足していますか。(1 つずつ選んで○印をつけてください)

大分市総合計画「未来へつなぐ おおいたビジョン 2034」に基づき進めている 41 施策の取組は以下の通りです。

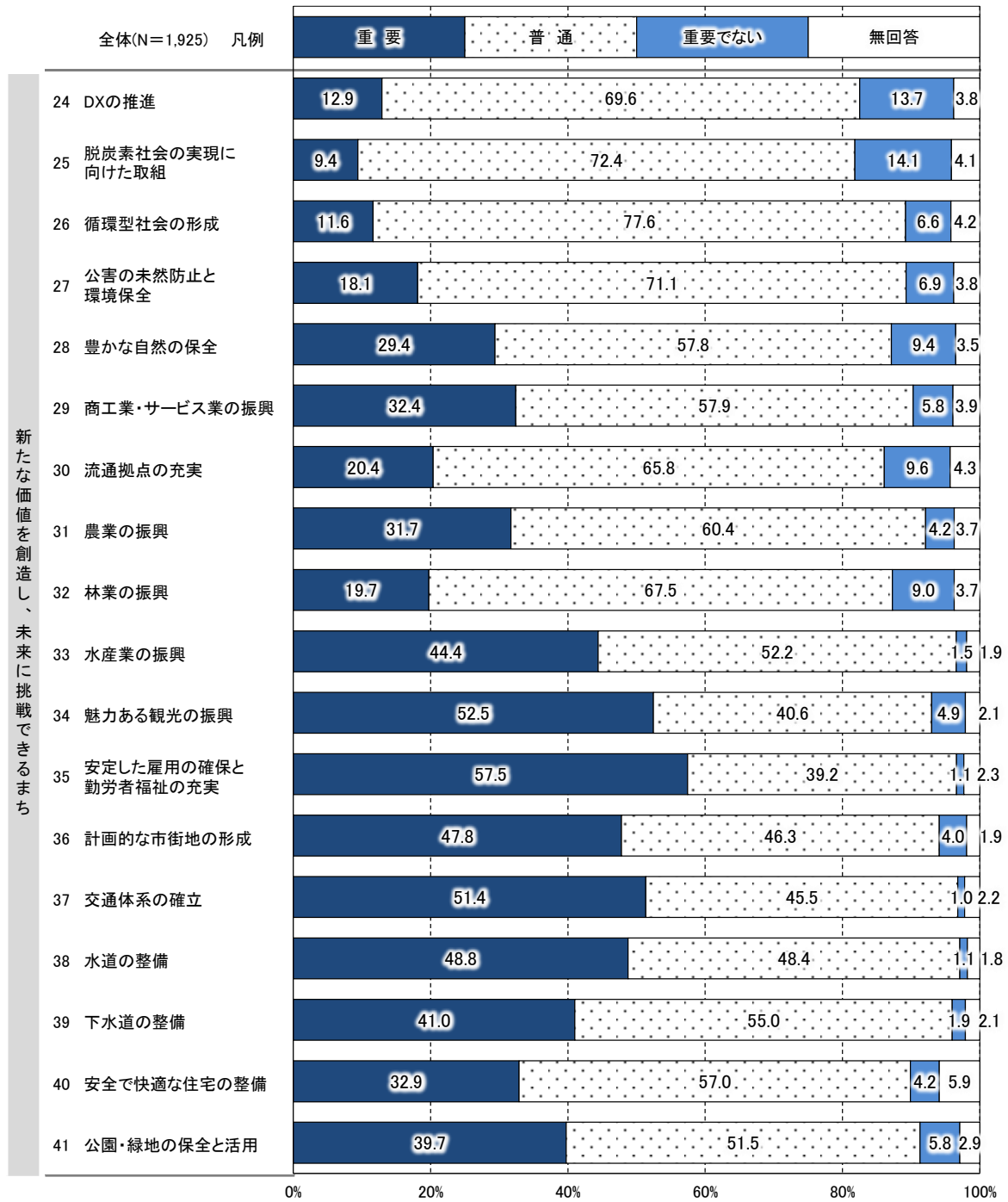
施策項目	
豊かな個性をはぐくみ、ともに成長できるまち	
	1 こども・子育て支援の充実
	2 生きる力をはぐくむ学校教育の充実
	3 こどもたちの学びを支える教育環境の充実
	4 社会教育の推進と生涯学習の振興
	5 スポーツの振興
	6 個性豊かな文化・芸術の創造と発信
	7 国際化の推進
共生する社会を実現し、安心して暮らせるまち	
	8 地域コミュニティの活性化
	9 人権教育・啓発の推進
	10 男女共同参画社会の実現
	11 地域福祉の推進
	12 高齢者福祉の充実
	13 障がい者(児)福祉の充実
	14 社会保障制度の充実
	15 健康づくりの推進
	16 地域医療体制の充実
	17 清潔で安全な生活環境の確立
	18 防災・減災・危機管理体制の確立
	19 流域全体の関係者で行う災害対策等の推進
	20 消防・救急体制の充実
	21 交通安全対策の推進
	22 犯罪のないまちづくりの推進
	23 健全な消費生活の実現
新たな価値を創造し、未来に挑戦できるまち	
	24 DXの推進
	25 脱炭素社会の実現に向けた取組
	26 循環型社会の形成
	27 公害の未然防止と環境保全
	28 豊かな自然の保全
	29 商工業・サービス業の振興
	30 流通拠点の充実
	31 農業の振興
	32 林業の振興
	33 水産業の振興
	34 魅力ある観光の振興
	35 安定した雇用の確保と勤労者福祉の充実
	36 計画的な市街地の形成
	37 交通体系の確立
	38 水道の整備
	39 下水道の整備
	40 安全で快適な住宅の整備
	41 公園・緑地の保全と活用

(1) 重要度

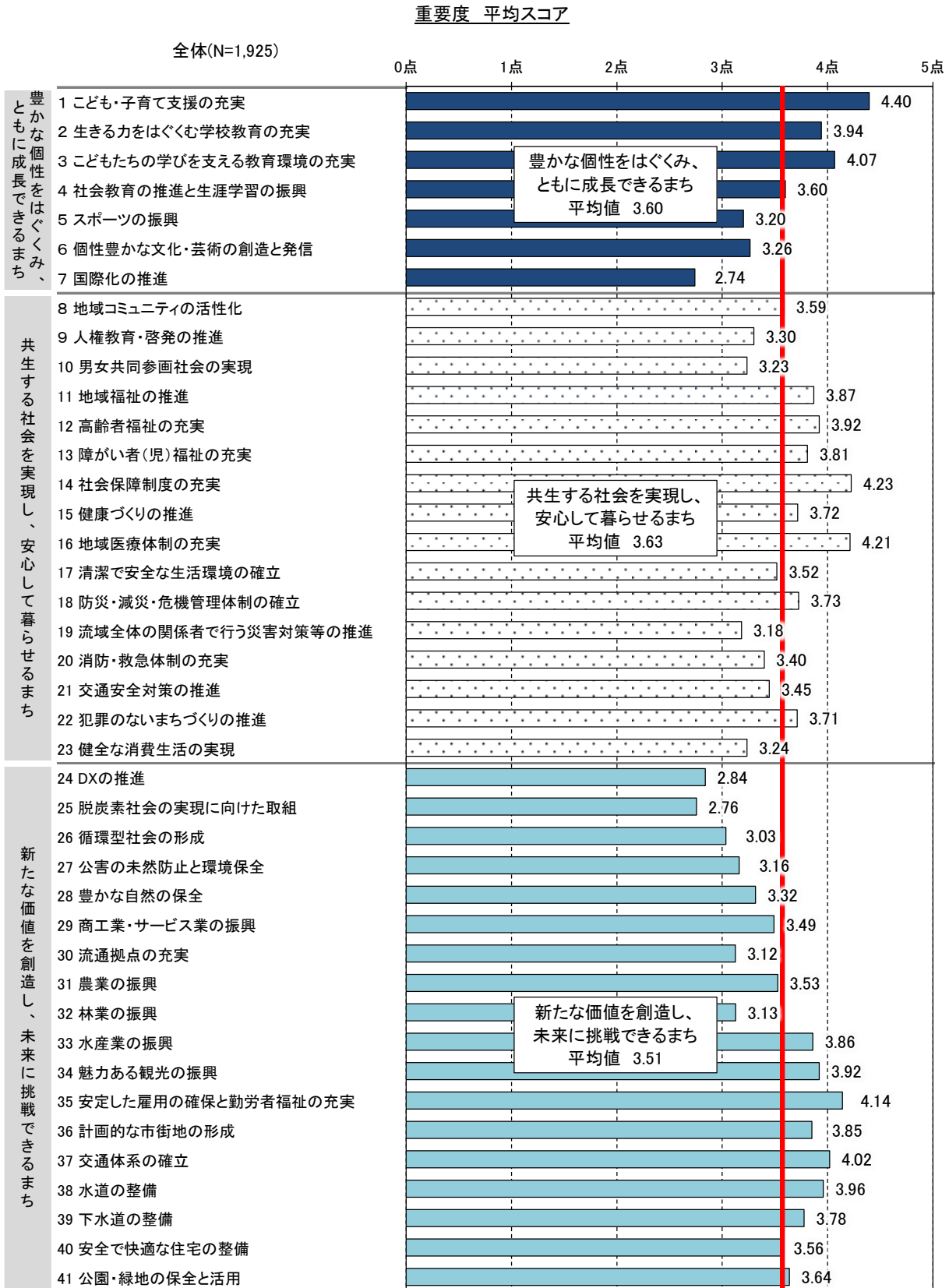
41 施策の取組の重要度の割合は、次のグラフのとおりです。



重要度



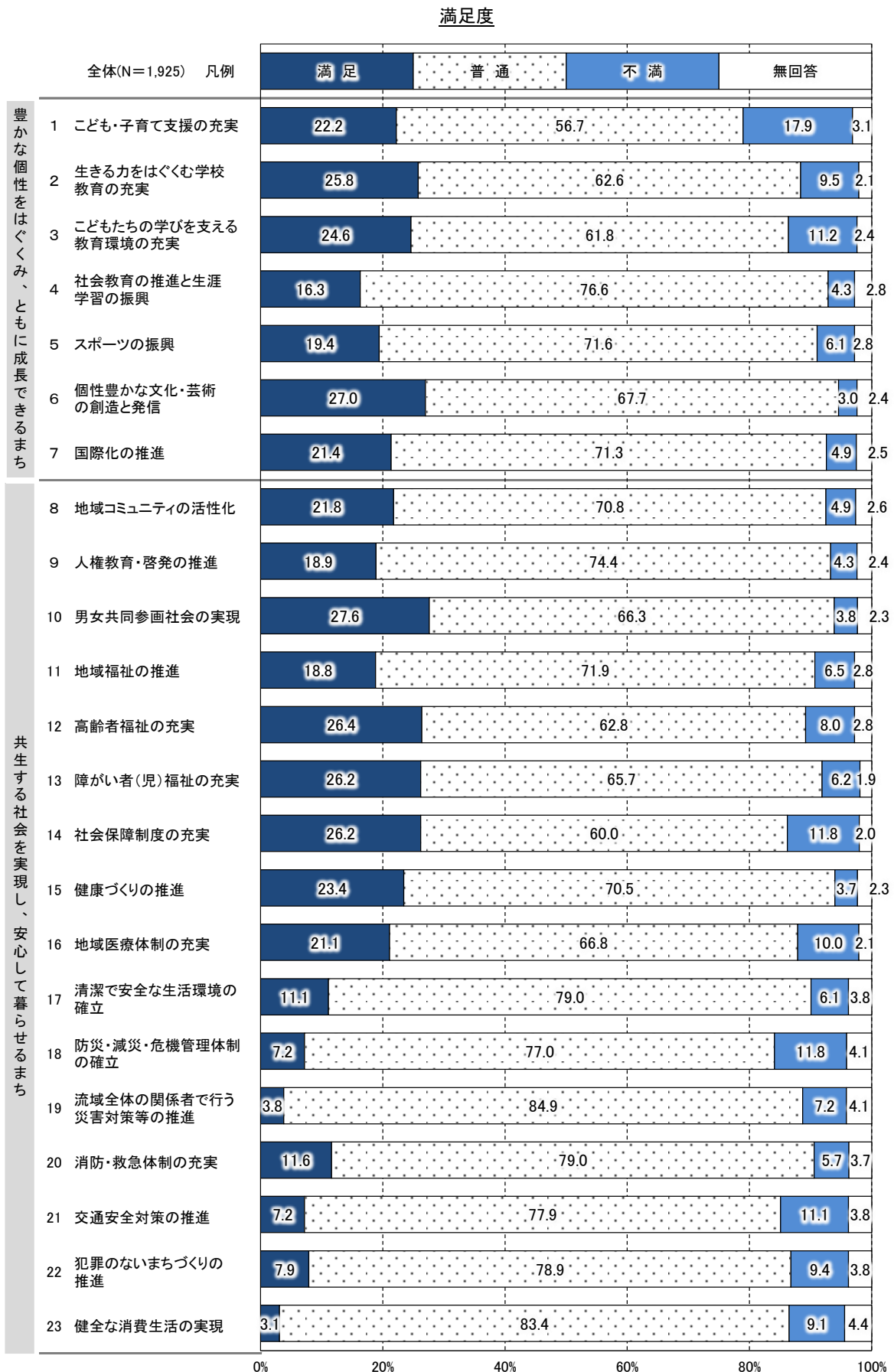
3 政策別の施策の取組の重要度の平均スコアは次のグラフのとおりです。



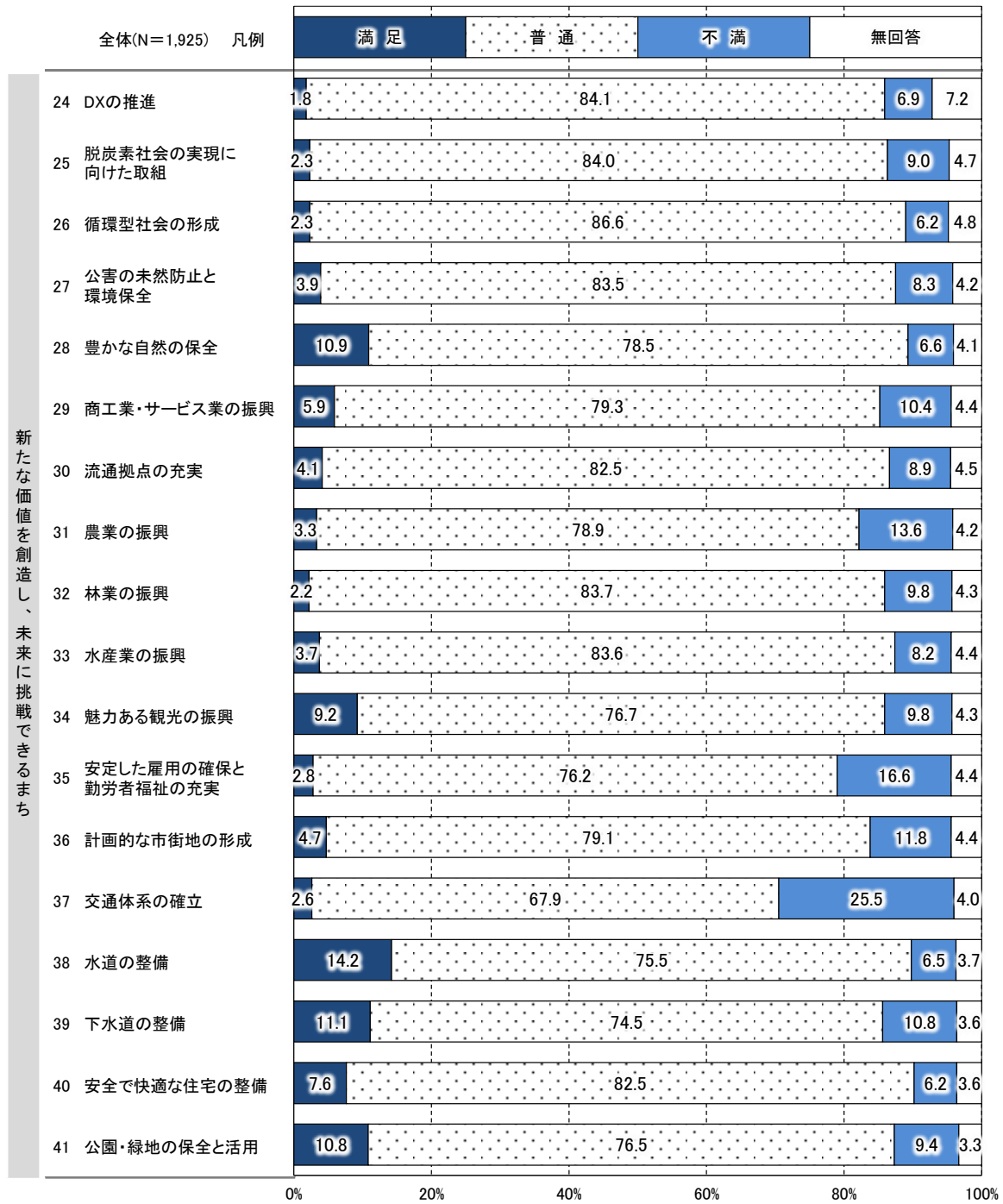
※重要度平均スコアは小数点第2位まで表示しています

(2) 満足度

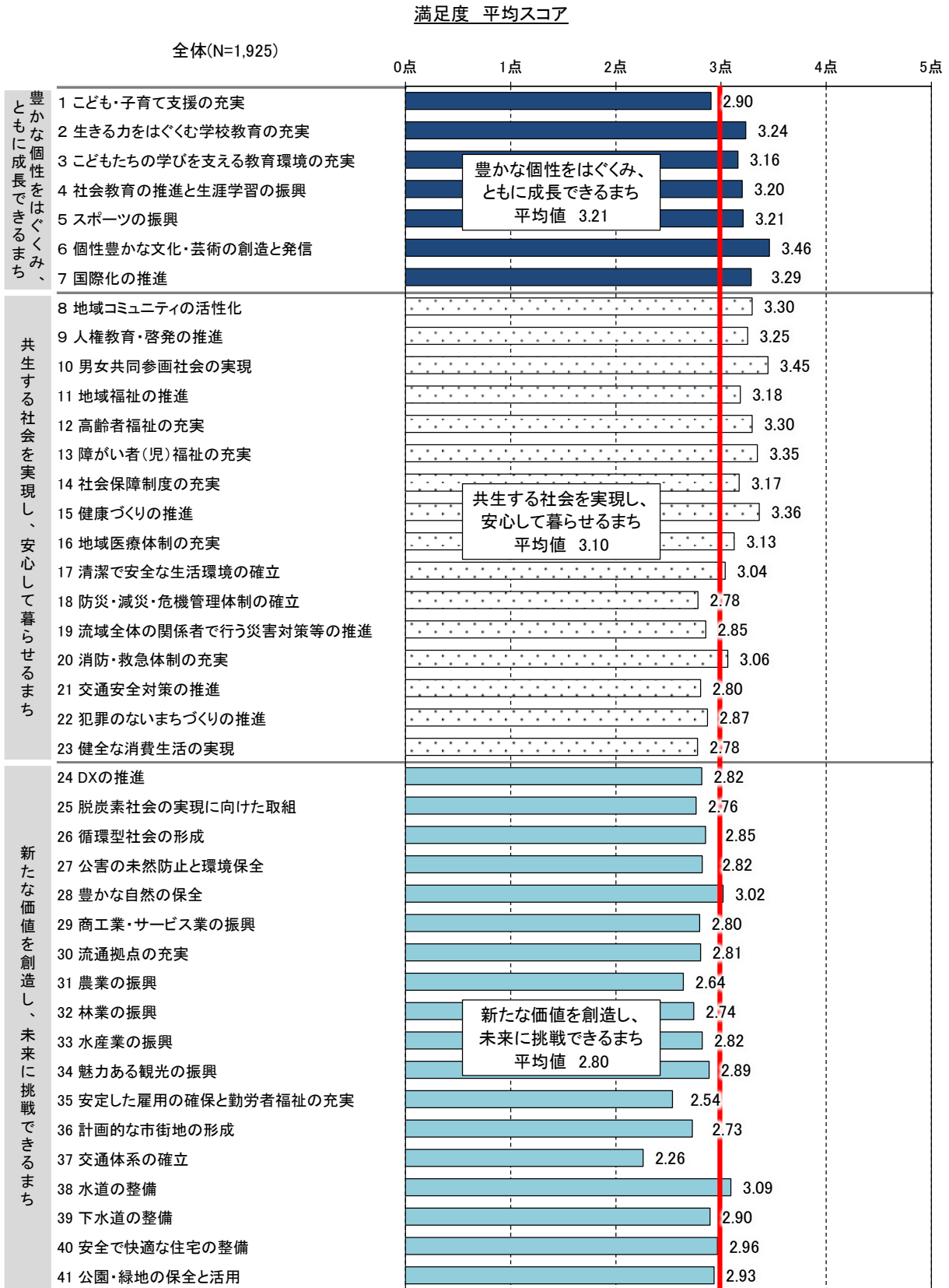
41 施策の取組の満足度の割合は、次のグラフのとおりです。



満足度



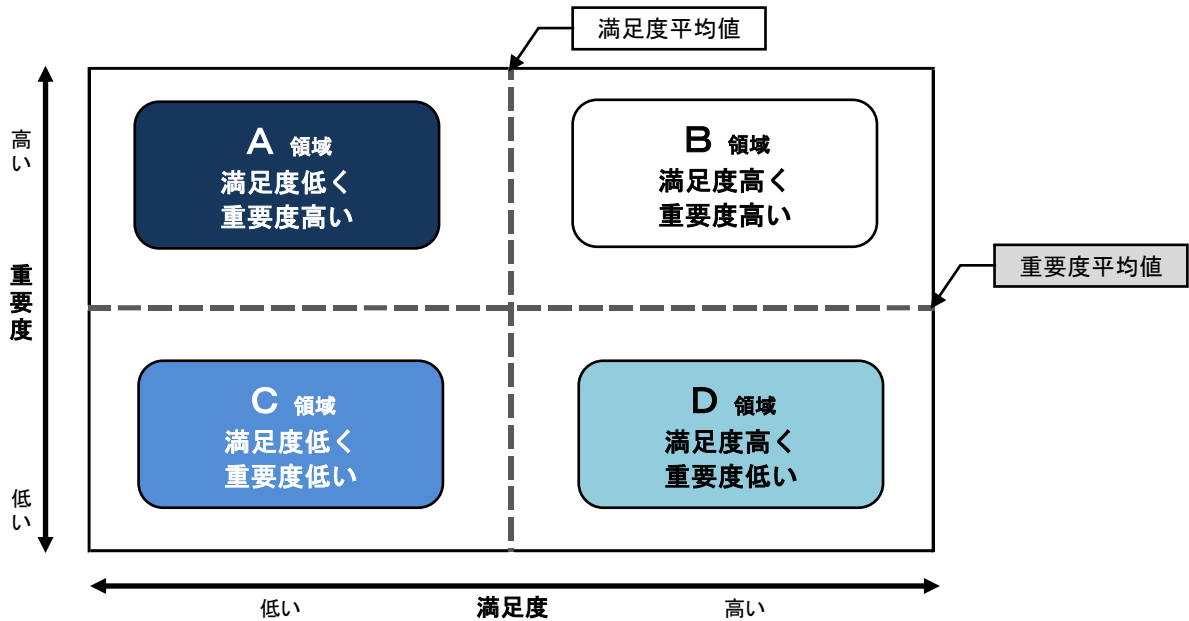
3 政策別の施策の取組の満足度の平均スコアは次のグラフのとおりです。



※重要度平均スコアは小数点第2位まで表示しています

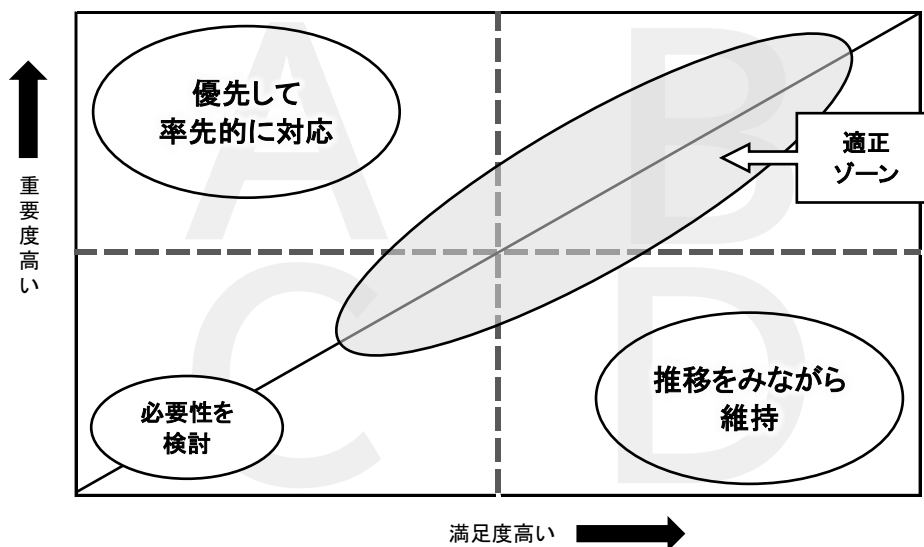
(3) 重要度と満足度による分析

重要度と満足度の点数化をもとに、重要度と満足度の相互の位置関係による評価分析（ポートフォリオ分析）を行いました。

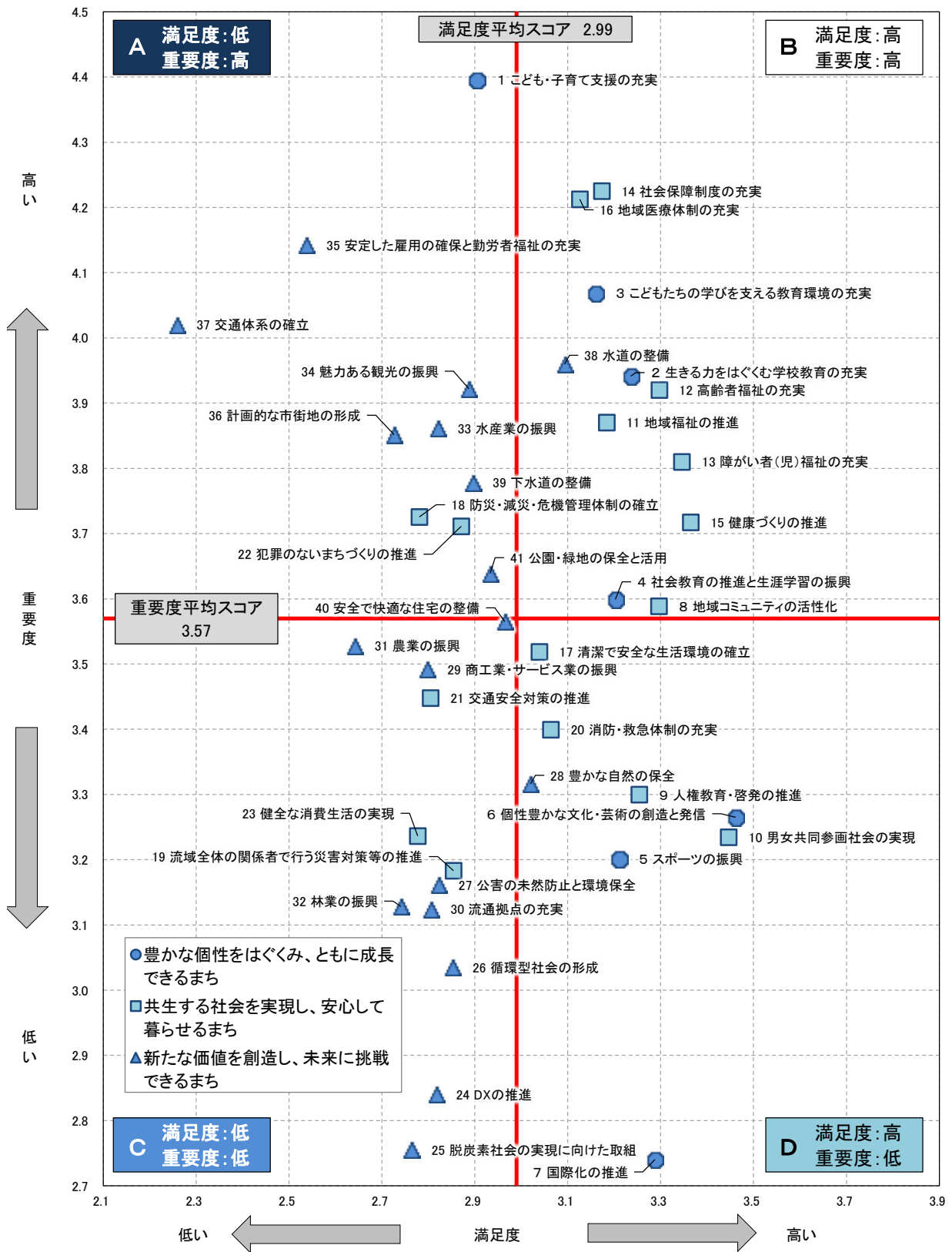


区分	内容
A領域： 満足度低く、重要度高い	優先して積極的な対応が求められる取組
B領域： 満足度高く、重要度高い	現状を維持し継続が求められる取組
C領域： 満足度低く、重要度低い	推移をみながら改善、必要性を検討する取組
D領域： 満足度高く、重要度低い	推移をみながら維持する取組

なお、下の概念図は、今回の評価分析における満足度と重要度の位置関係の概ね適正な範囲を示したものです。



重要度・満足度の平均スコアによる相関図



重要度、満足度の平均値で4つに分けた場合は以下の通りになります。

A領域	満足度低く重要度高い (優先して積極的な対応が求められる取組)
1	こども・子育て支援の充実
18	防災・減災・危機管理体制の確立
22	犯罪のないまちづくりの推進
33	水産業の振興
34	魅力ある観光の振興
35	安定した雇用の確保と勤労者福祉の充実
36	計画的な市街地の形成
37	交通体系の確立
39	下水道の整備
41	公園・緑地の保全と活用

B領域	満足度高く重要度高い (現状を維持し継続が求められる取組)
2	生きる力をはぐくむ学校教育の充実
3	こどもたちの学びを支える教育環境の充実
4	社会教育の推進と生涯学習の振興
8	地域コミュニティの活性化
11	地域福祉の推進
12	高齢者福祉の充実
13	障がい者(児)福祉の充実
14	社会保障制度の充実
15	健康づくりの推進
16	地域医療体制の充実
38	水道の整備

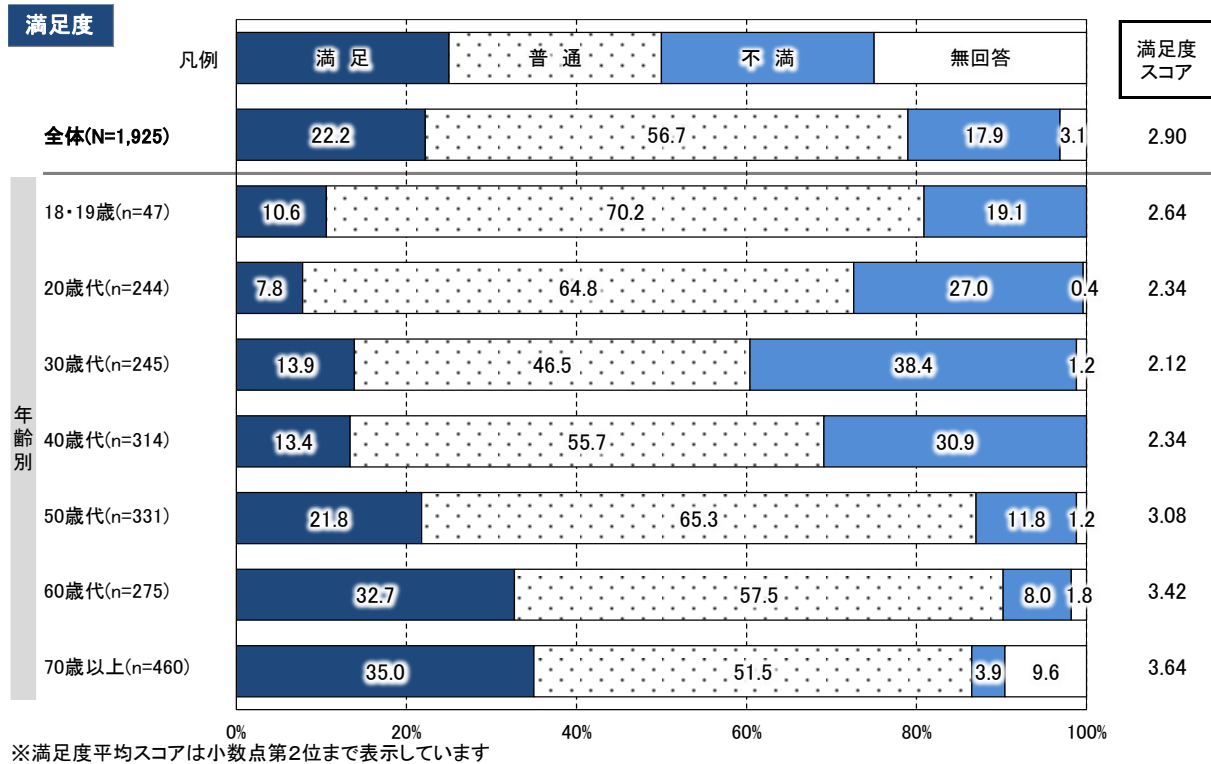
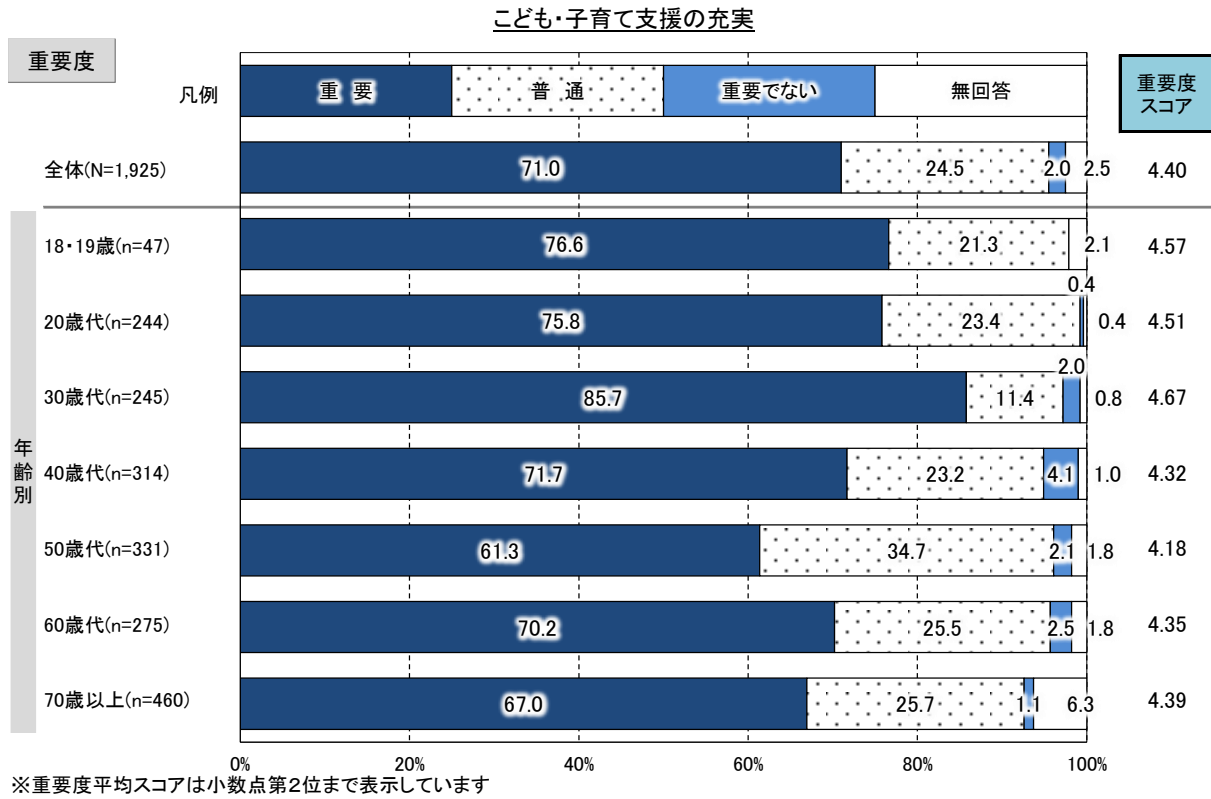
C領域	満足度低く重要度低い (推移をみながら改善、必要性を検討する取組)
19	流域全体の関係者で行う災害対策等の推進
21	交通安全対策の推進
23	健全な消費生活の実現
24	DXの推進
25	脱炭素社会の実現に向けた取組
26	循環型社会の形成
27	公害の未然防止と環境保全
29	商工業・サービス業の振興
30	流通拠点の充実
31	農業の振興
32	林業の振興
40	安全で快適な住宅の整備

D領域	満足度高く重要度低い (推移をみながら維持する取組)
5	スポーツの振興
6	個性豊かな文化・芸術の創造と発信
7	国際化の推進
9	人権教育・啓発の推進
10	男女共同参画社会の実現
17	清潔で安全な生活環境の確立
20	消防・救急体制の充実
28	豊かな自然の保全

3. 年齢別施策別取組の「重要度」および「満足度」について

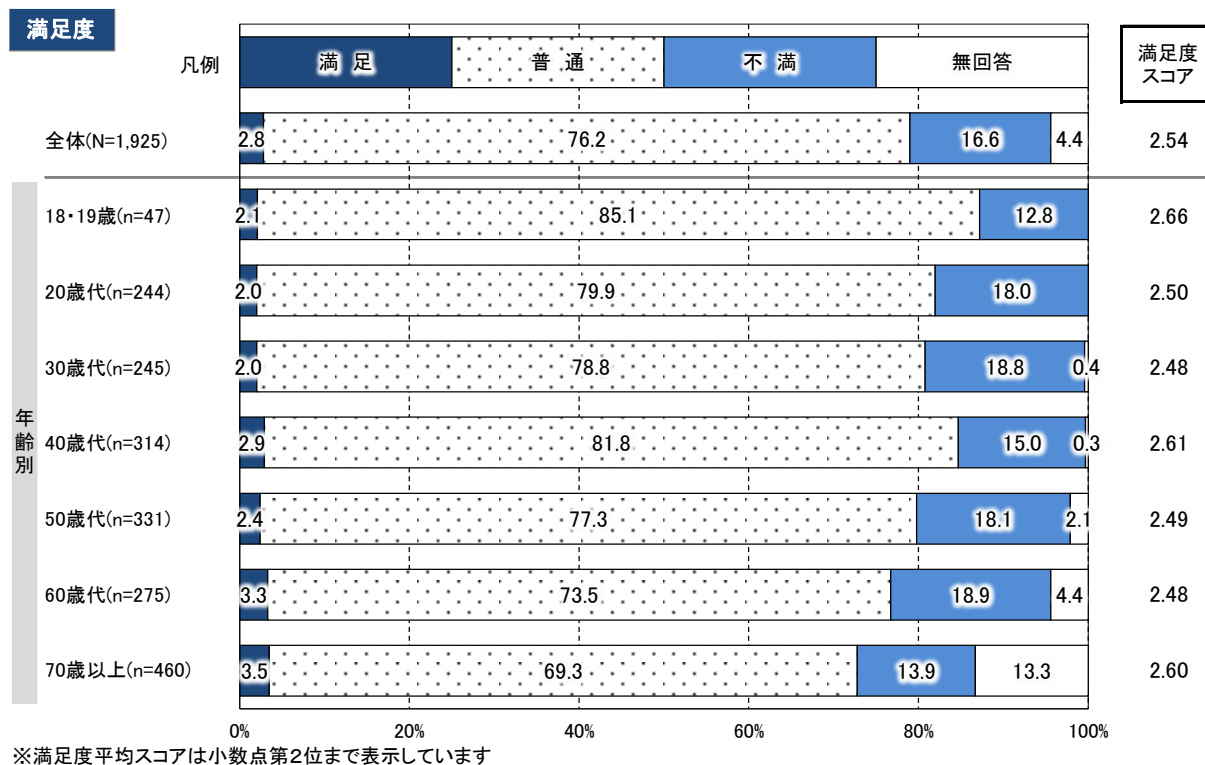
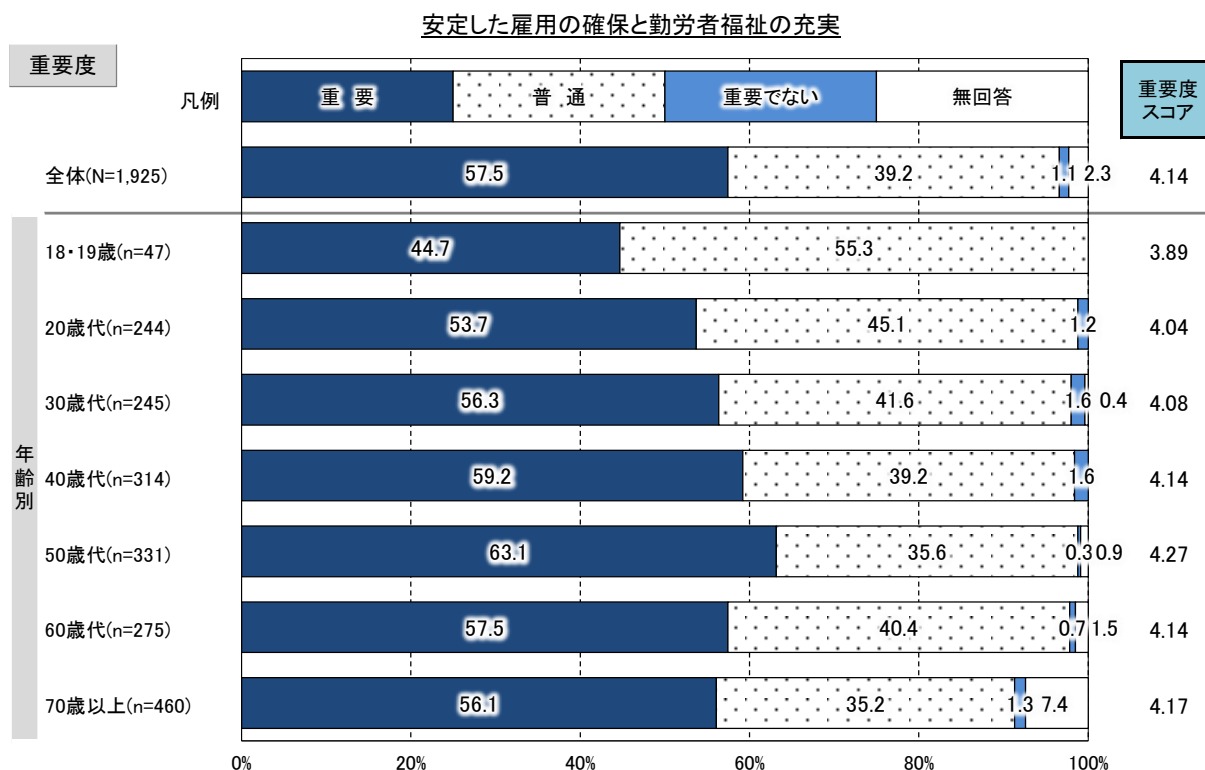
(1) こども・子育て支援の充実

こども・子育て支援の充実の取組の重要度と満足度は、以下のようになっています。



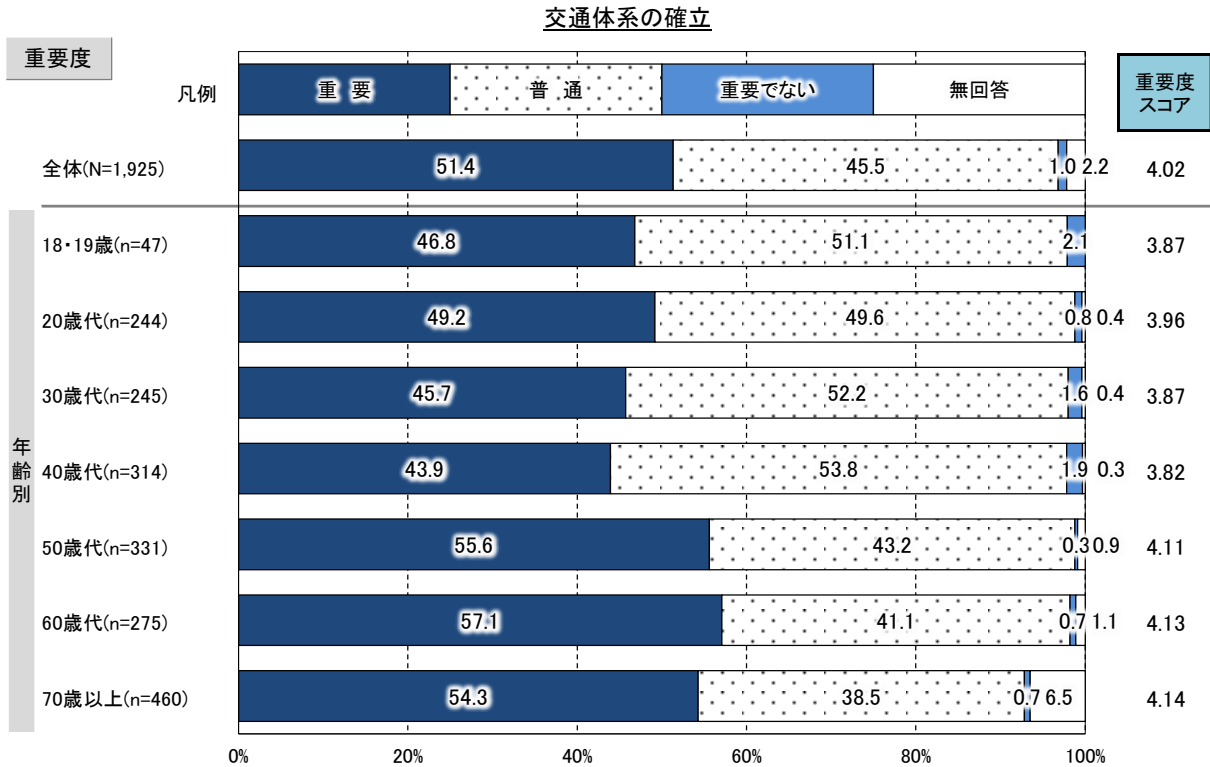
(2) 安定した雇用の確保と勤労者福祉の充実

安定した雇用の確保と勤労者福祉の充実の取組の重要度と満足度は、以下のようになっています。

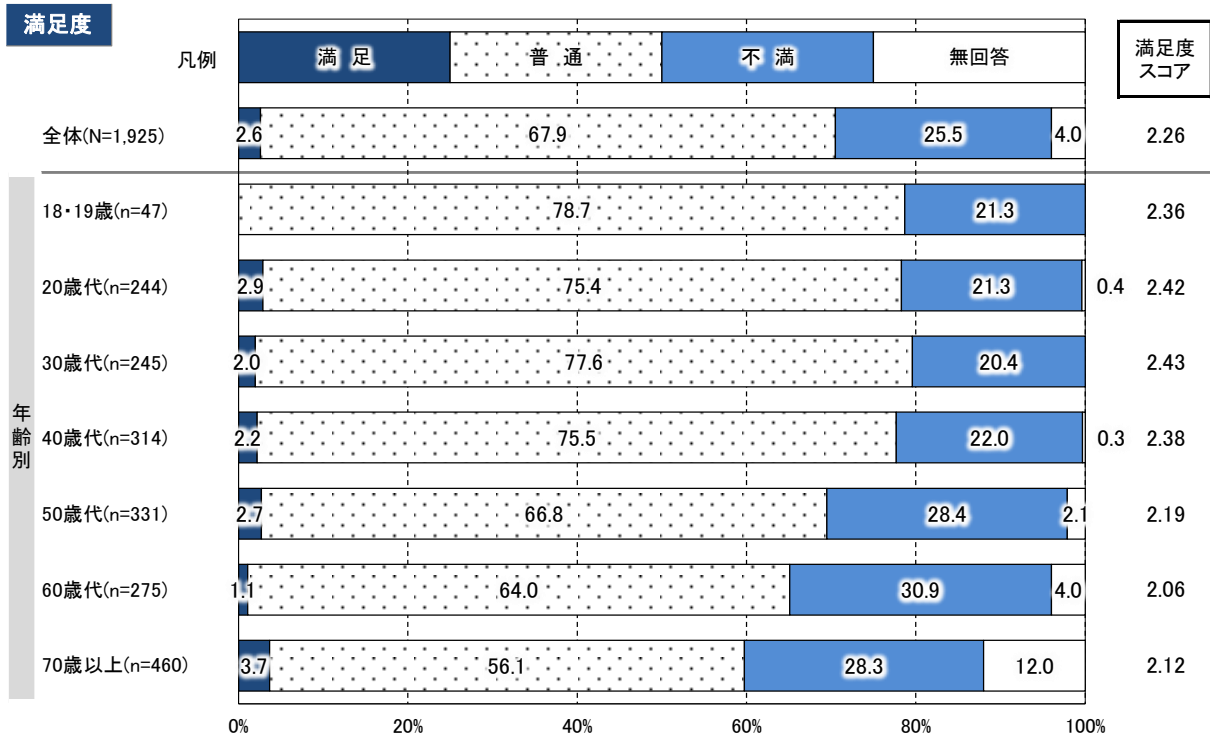


(3) 交通体系の確立

交通体系の確立の取組の重要度と満足度は、以下のようになっています。



※重要度平均スコアは小数点第2位まで表示しています



※満足度平均スコアは小数点第2位まで表示しています

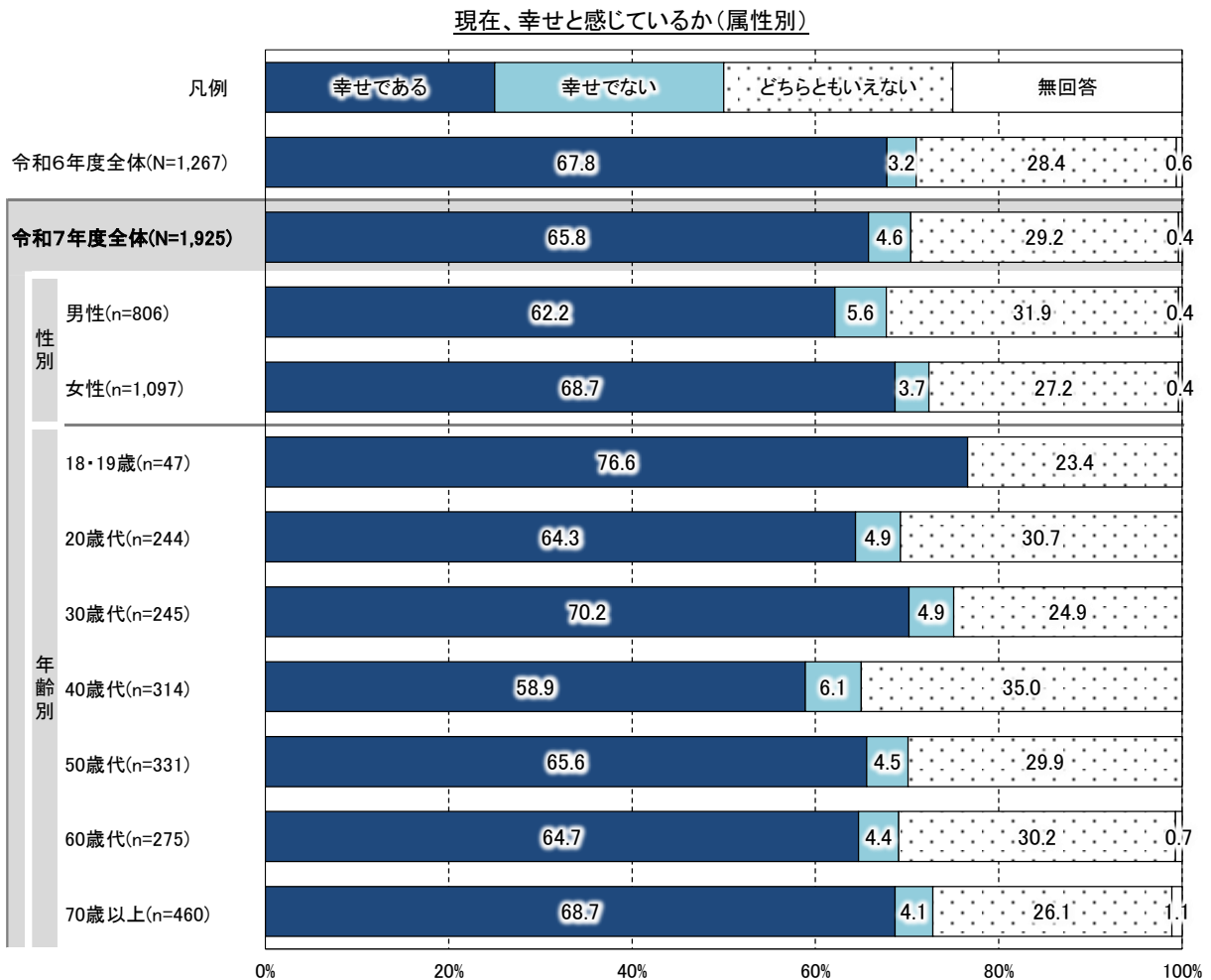
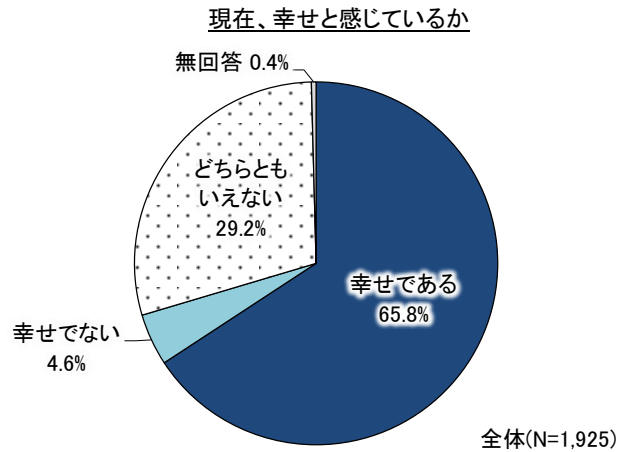
4. 大分市総合計画に関する質問について

(1) 目指すまちの姿（都市像：誰もが“幸せ”を実感できるまち OITA）について

① 現在、幸せと感じているか

問5(1)ア 現在、あなたは“幸せ”ですか。

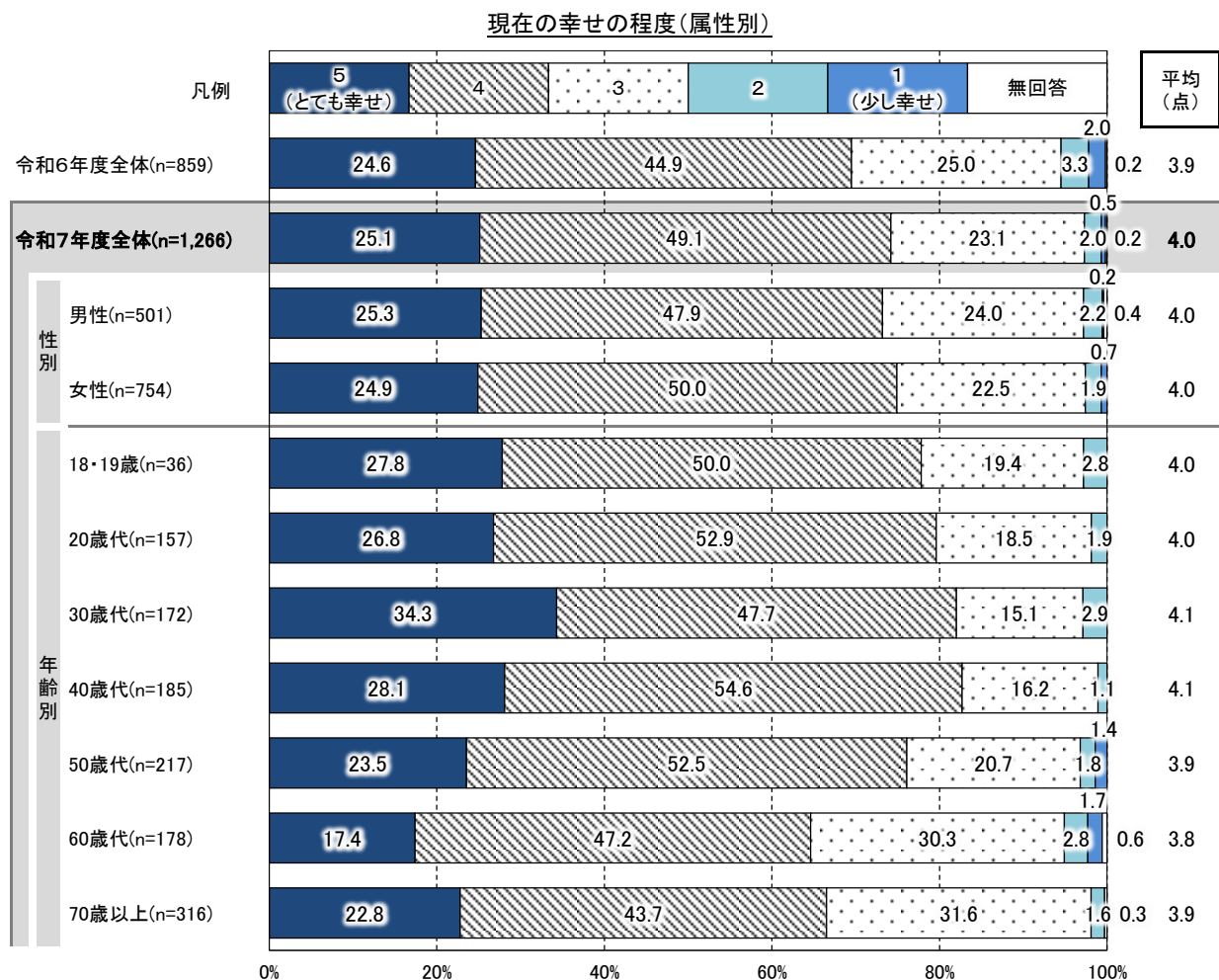
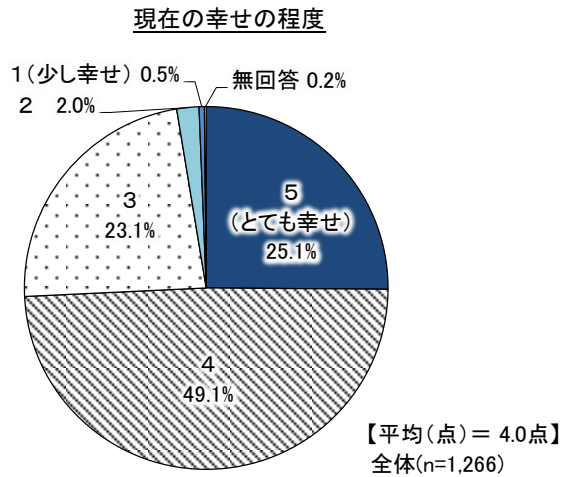
昨年度調査結果と比較すると、「幸せである」の割合は 2.0%減少、「幸せでない」の割合は 1.4%上昇する結果となりました。性別・年齢別でみると、ほとんどで「幸せである」は 60.0%を超えています。



② 現在の幸せの程度

問 5(1)アで「1. 幸せである」と答えた方にお尋ねします。
 問 5(1)イ 現在の“幸せ”の程度は何点くらいだと思いますか。点数に○印をつけてください。

昨年度調査結果と比較すると、全体の平均点は 0.1 点上昇する結果となりました。年齢別で見た場合、全ての年代で平均点が 3.8 点を超過しており、中でも 30・40 歳代の平均点が最も高く、次に 18・19 歳、20 歳代の平均点が高くなっています。



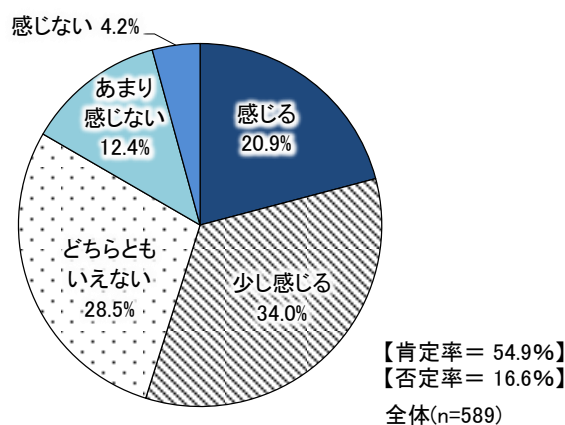
(2) こども・子育て支援について

① 安心して子育てができていると感じているか

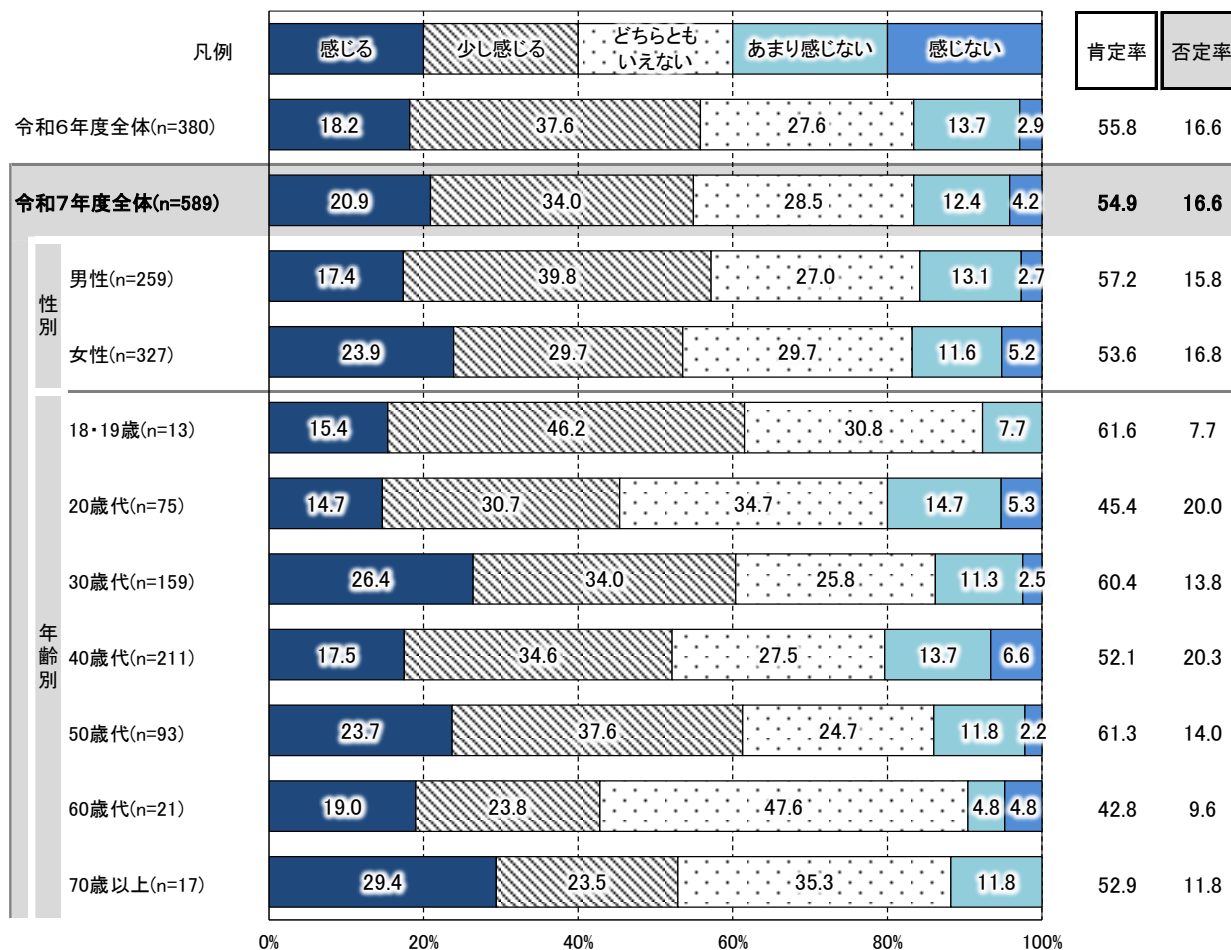
現在、子育てをされている方（18歳までのこどもを養育している方）にお尋ねします。
問5(2)ア 安心して子育てができていると感じますか。

昨年度調査結果と比較すると、全体の肯定率は0.9%減少、否定率は変わらない結果となりました。男女ともに肯定率は50.0%を超え、年齢別で見ると、すべての年代で肯定率は40.0%を超えており、その中でも18・19歳の肯定率が最も高く、61.6%となっています。

安心して子育てができていると感じているか



安心して子育てができていると感じているか(属性別)

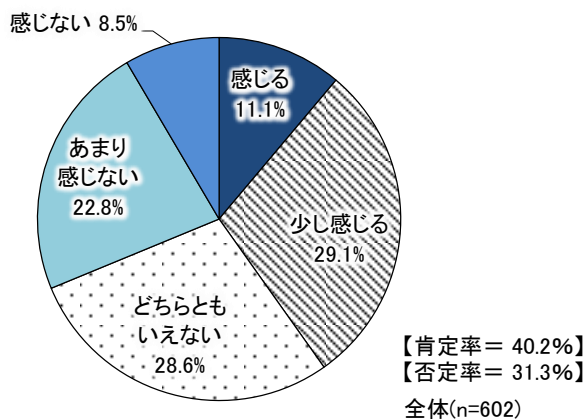


② 地域で子育てが支えられていると感じているか

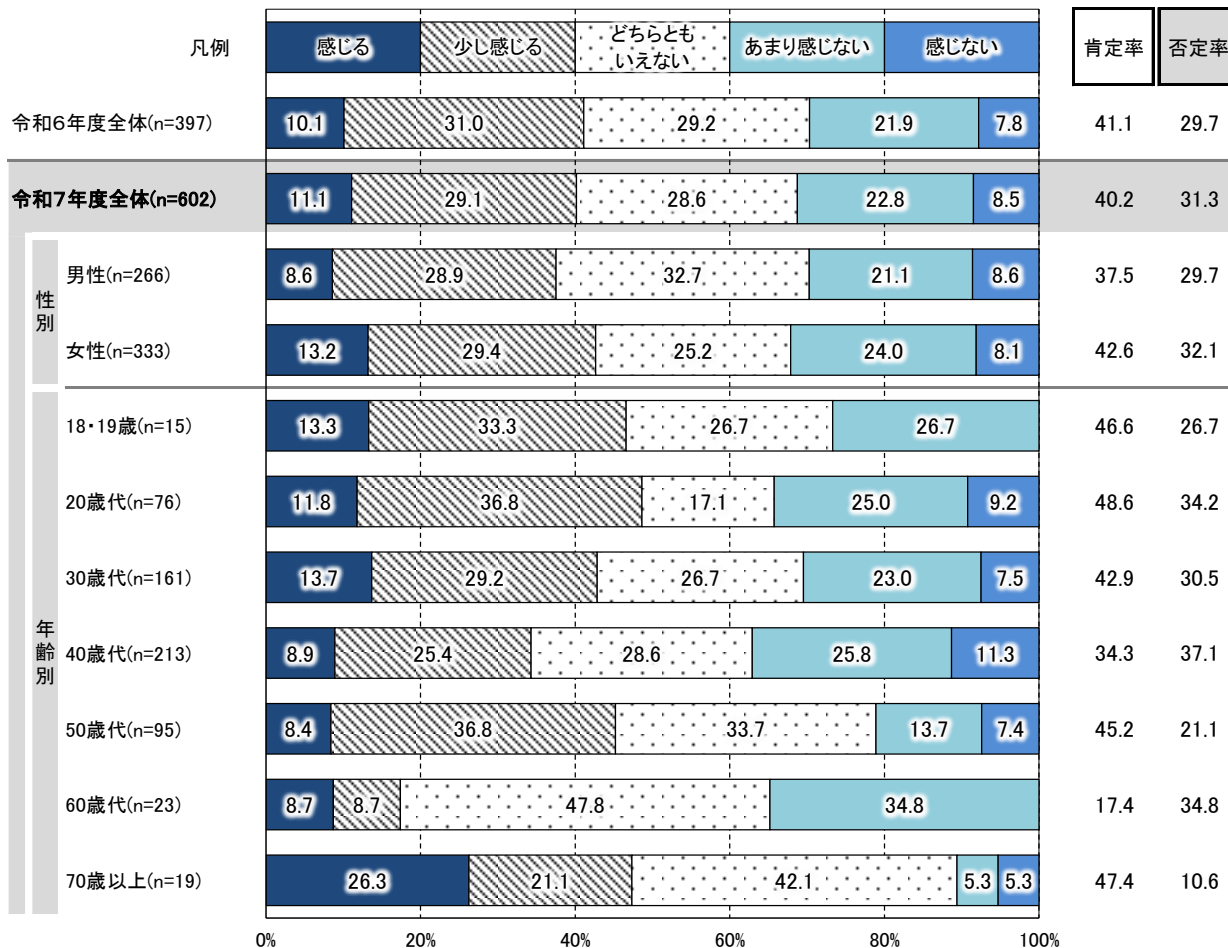
現在、子育てをされている方（18歳までの子どもを養育している方）にお尋ねします。
 問5(2)イ 地域で子育てが支えられていると感じますか。

昨年度調査結果と比較すると、全体の肯定率は0.9%減少、否定率は1.6%上昇する結果となりました。性別で見ると、女性の肯定率は男性より5.1%高く、年齢別でみると、肯定率は20歳代が最も高く、48.6%となっています。

地域で子育てが支えられていると感じているか



地域で子育てが支えられていると感じているか(属性別)



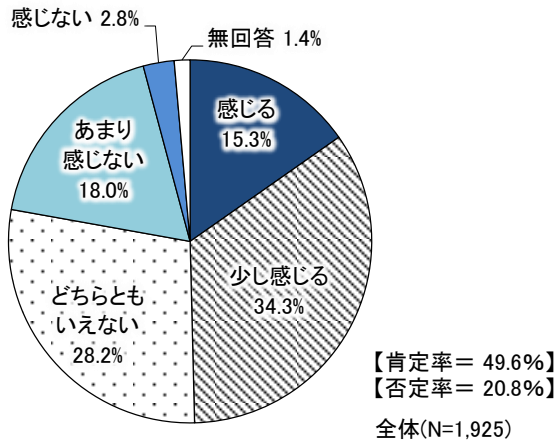
(3) 社会教育と生涯学習について

① 社会教育施設において、学びの機会が提供されていると感じているか

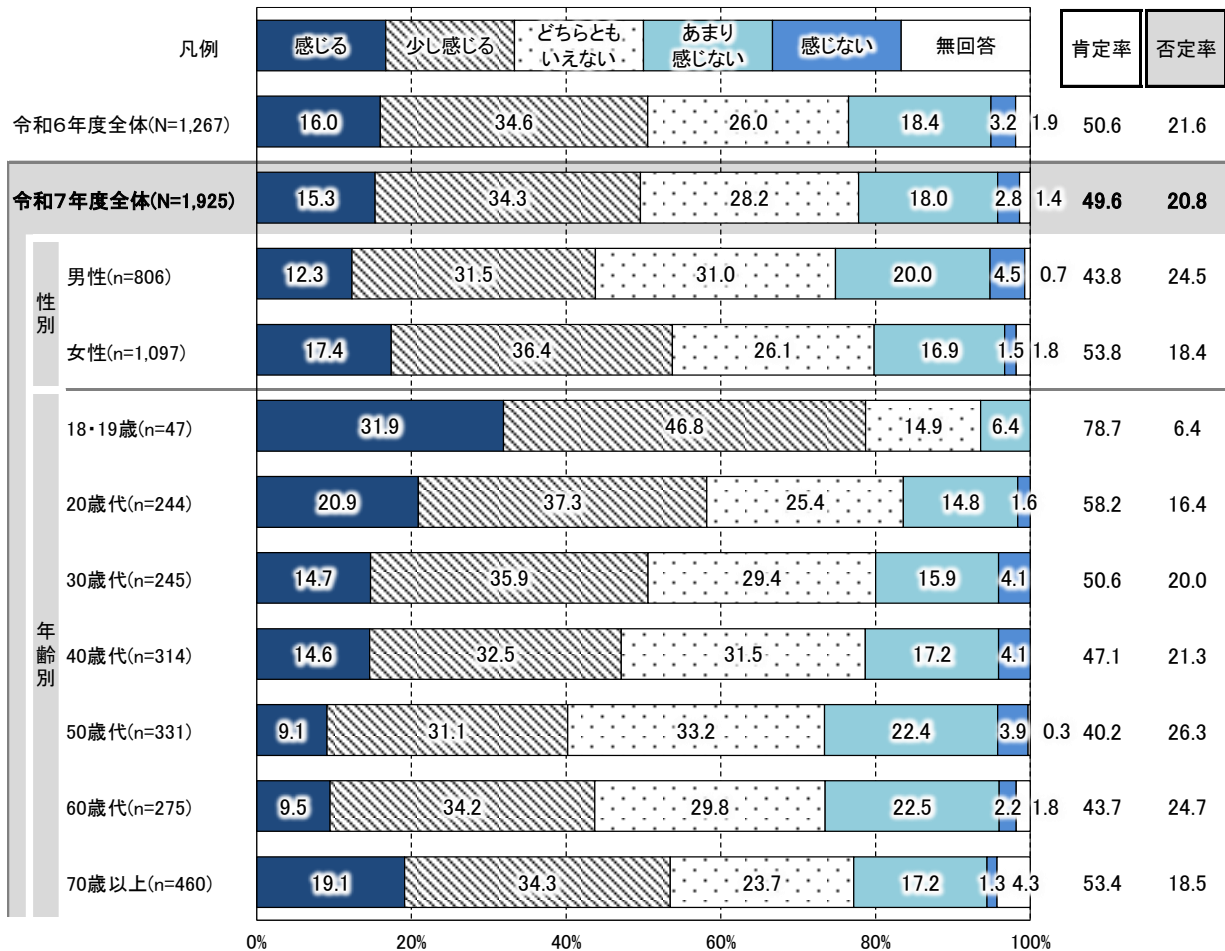
問 5(3) ア 社会教育施設において、学びの機会が提供されていると感じますか。

昨年度調査結果と比較すると、全体の肯定率は1.0%減少、否定率も0.8%減少する結果となりました。性別で見ると、女性の肯定率は男性より10.0%高く、年齢別で見ると、すべての年代で肯定率は40.0%を超えています。

社会教育施設において、学びの機会が提供されていると感じているか



社会教育施設において、学びの機会が提供されていると感じているか(属性別)

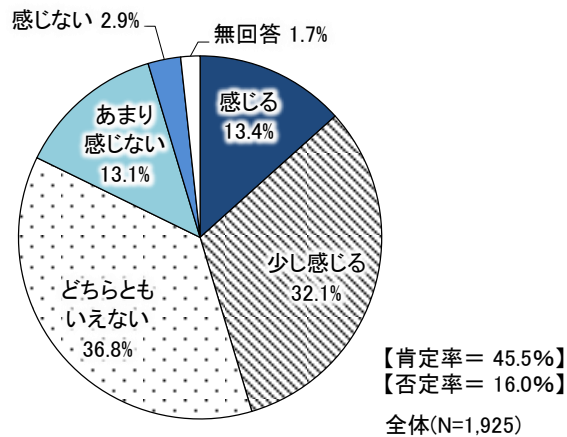


② 地域社会の中で子どもたちが健全に育成されていると感じているか


問 5(3)イ 地域社会の中で子どもたちが健全に育成されていると感じますか。

昨年度調査結果と比較すると、全体の肯定率は0.1%減少、否定率も1.8%減少する結果となりました。年齢別でみると、すべての年代で肯定率は40.0%を超えており、その中でも18・19歳の肯定率が最も高く、74.4%となっています。

地域社会の中で子どもたちが健全に育成されていると感じているか



地域社会の中で子どもたちが健全に育成されていると感じているか(属性別)

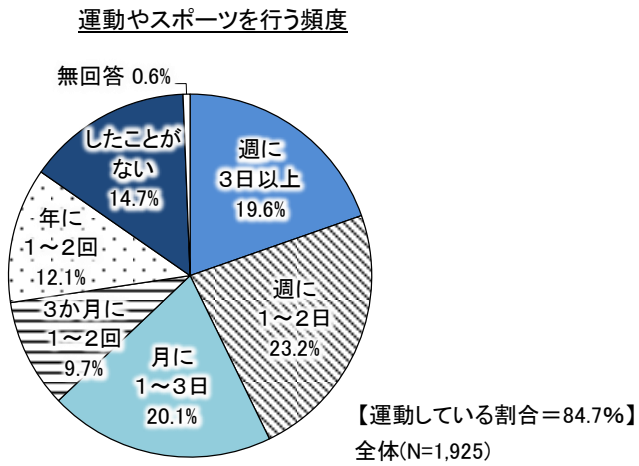


(4) スポーツについて

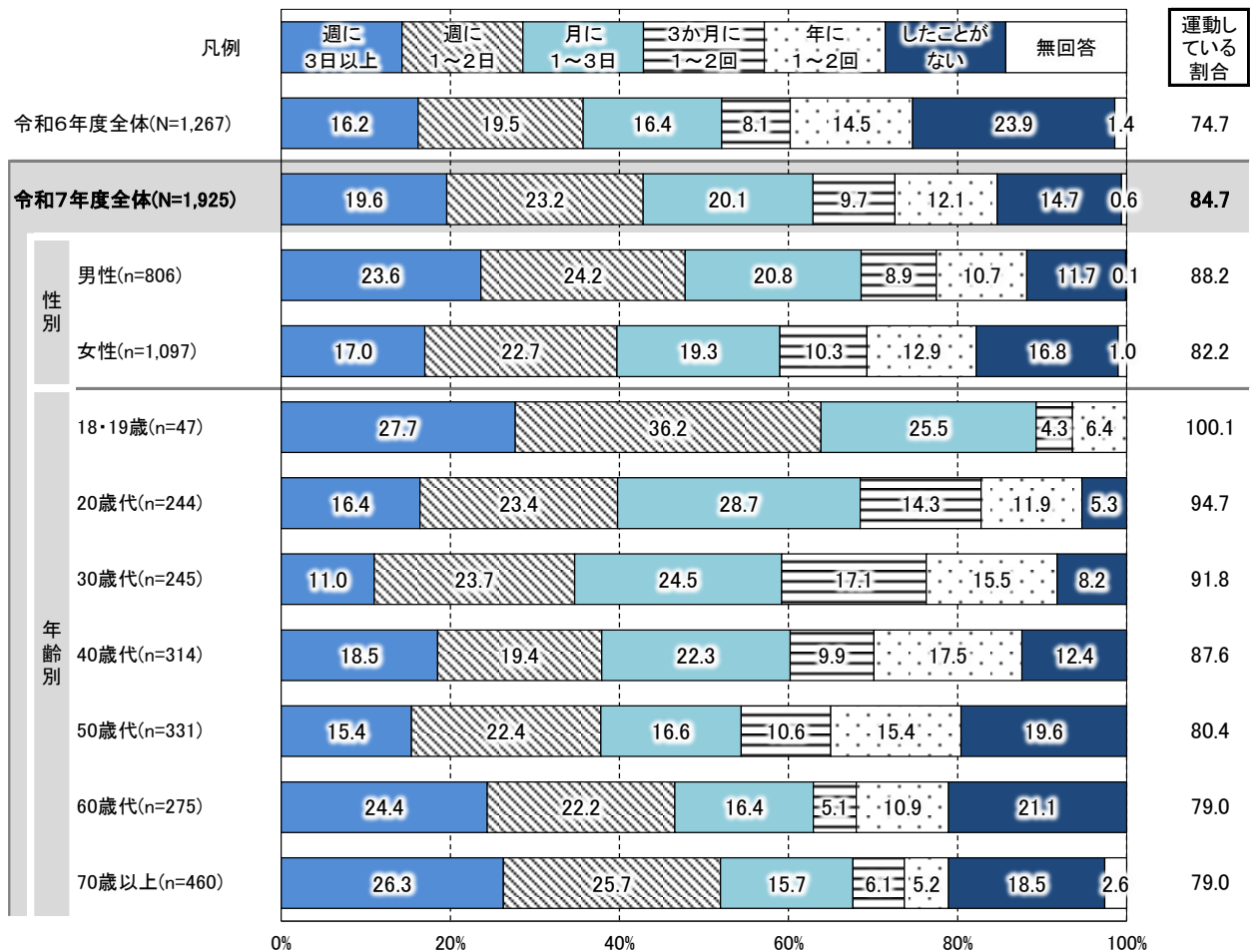
① 運動やスポーツを行う頻度

問 5(4) ア 運動やスポーツを、この1年間にどれぐらいのペースで行いましたか。

昨年度調査結果と比較すると、週に1日以上（定期的に）運動をしている人の割合は、7.1% 上昇する結果となりました。年齢別でみると、20歳代～50歳代で、定期的に運動している人の割合が低くなっています。



運動やスポーツを行う頻度(属性別)

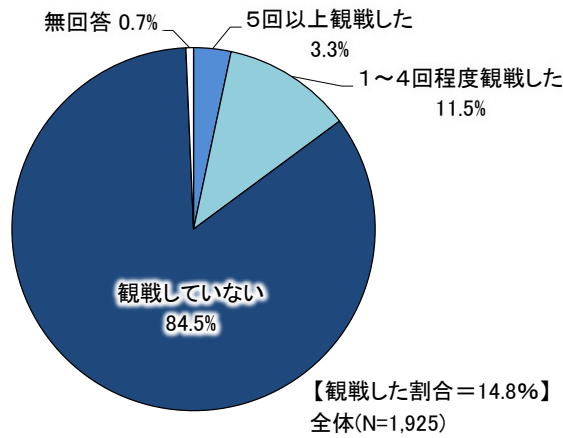


② 大分市内でのプロスポーツチームの観戦の頻度

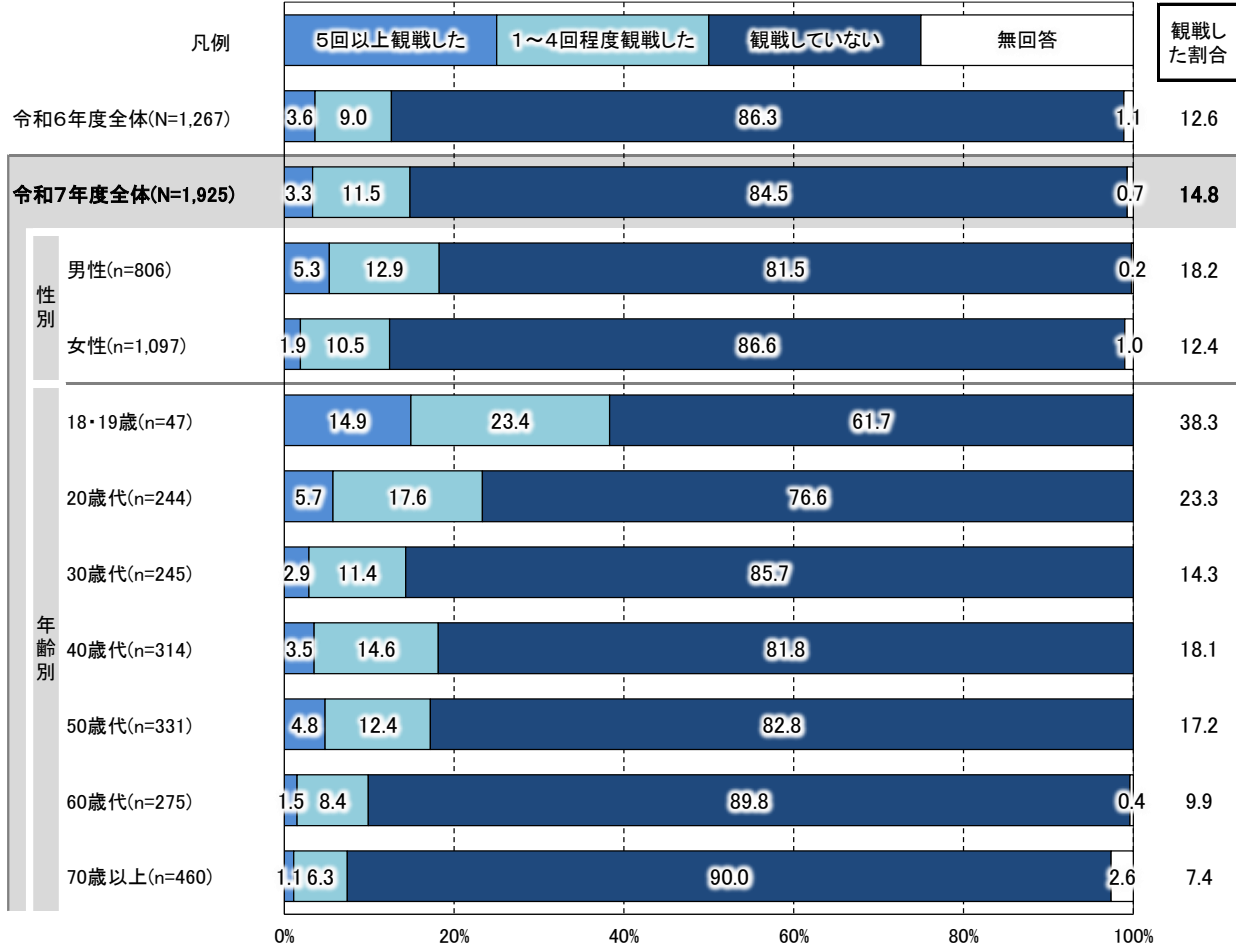
問 5(4)イ この1年間に、本市を拠点に活動しているプロスポーツチームの試合を市内の会場で観戦しましたか。

昨年度調査結果と比較すると、大分市内のプロスポーツチームの試合を観戦した割合は、2.2%上昇する結果となりました。年齢別でみると、概ね年代が高いほど観戦した割合は低くなっている傾向にあります。

大分市内でのプロスポーツチームの観戦の頻度



大分市内でのプロスポーツチームの観戦の頻度(属性別)



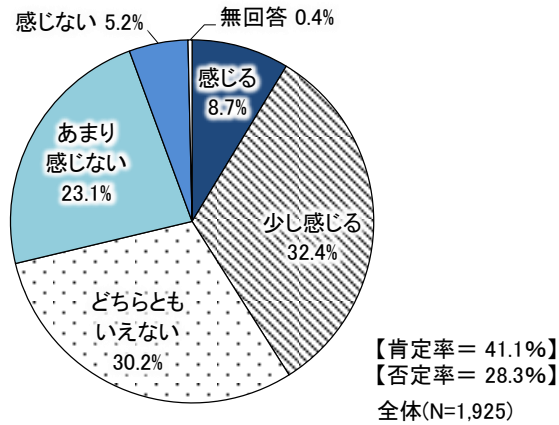
(5) 文化・芸術について

① 大分市は文化・芸術が盛んなまちだと感じているか

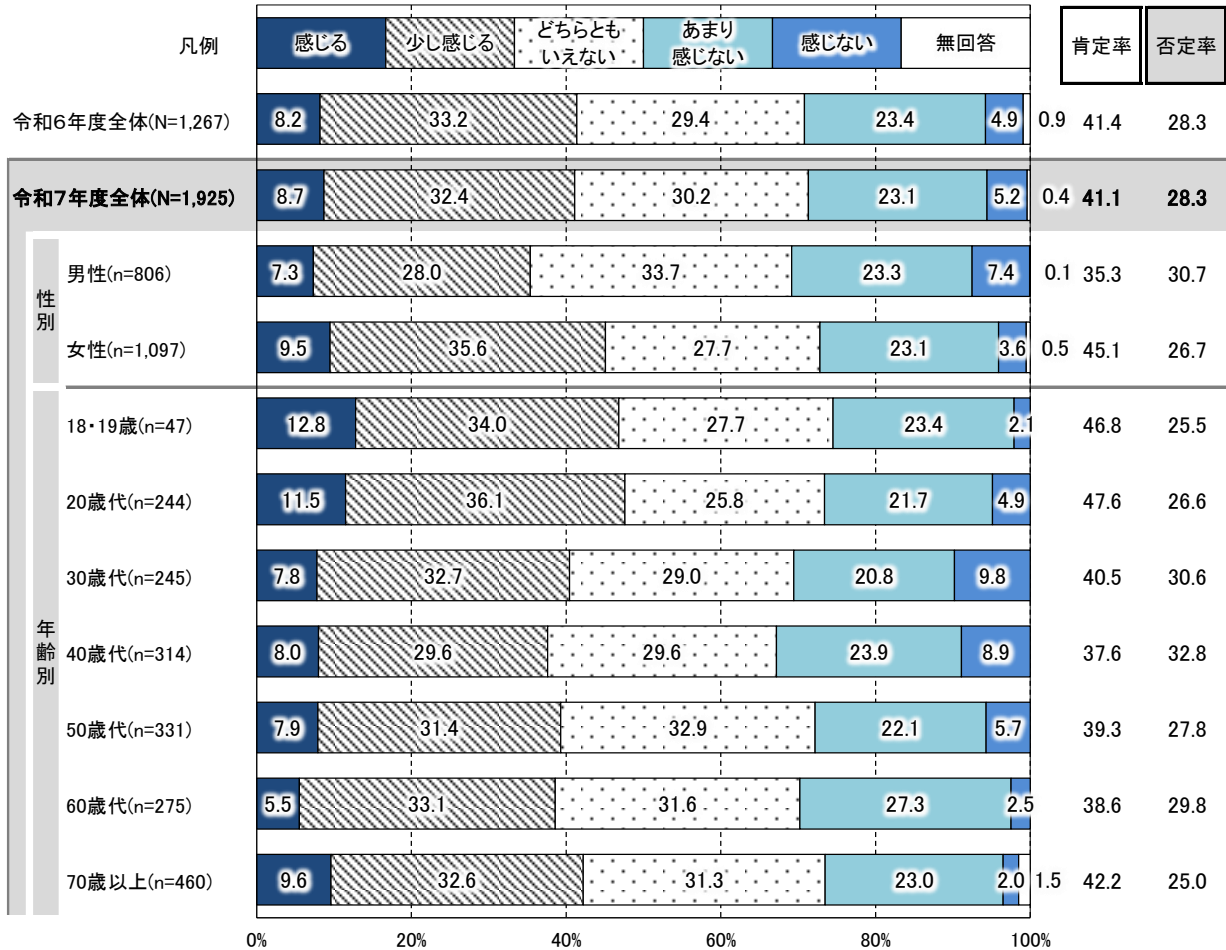
問 5(5) ア 文化・芸術が盛んなまちであると感じますか。

昨年度調査結果と比較すると、全体の肯定率は 0.3%減少、否定率は変わらない結果となりました。年齢別でみると、すべての年代で肯定率は 30.0%を超えており、その中でも 20 歳代の肯定率が最も高く、47.6%となっています。

大分市は文化・芸術が盛んなまちだと感じているか



大分市は文化・芸術が盛んなまちだと感じているか(属性別)

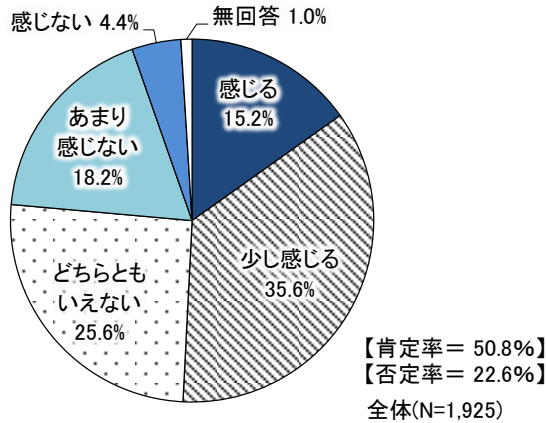


② 文化施設は機能や施設数などが充実していると感じているか

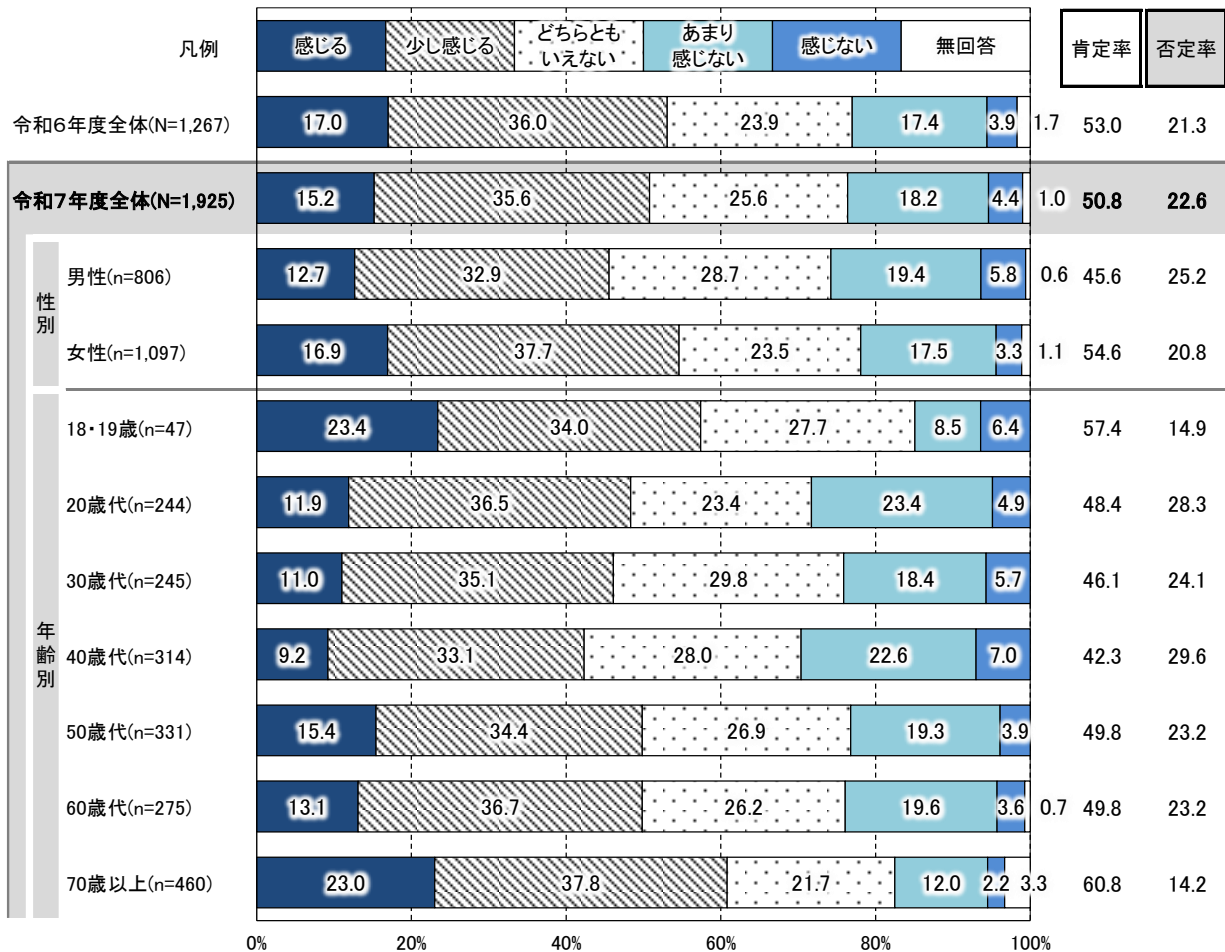
問 5(5)イ 文化施設（公設、民間問わず）の機能や施設数などが充実していると感じますか。

昨年度調査結果と比較すると、全体の肯定率は 2.2%減少、否定率は 1.3%上昇する結果となりました。年齢別でみると、すべての年代で肯定率は 40.0%を超えており、その中でも 70 歳以上の肯定率が最も高く、60.8%となっています。

文化施設は機能や施設数などが充実していると感じているか



文化施設は機能や施設数などが充実していると感じているか(属性別)

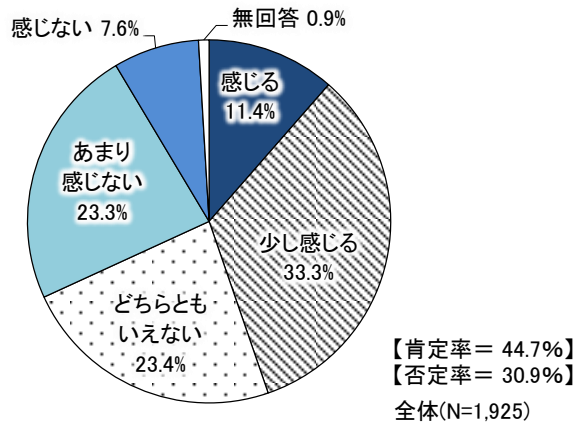


③ 地域の歴史や文化遺産に親しむ機会があると感じているか


問 5(5) ウ 地域の歴史や文化資源に親しむ機会があると感じますか。

昨年度調査結果と比較すると、肯定率は0.6%上昇、否定率は1.3%減少する結果となりました。年齢別で見ると、すべての年代で肯定率は40.0%を超えており、その中でも18・19歳の肯定率が最も高く、53.2%となっています。

地域の歴史や文化遺産に親しむ機会があると感じているか



地域の歴史や文化遺産に親しむ機会があると感じているか(属性別)



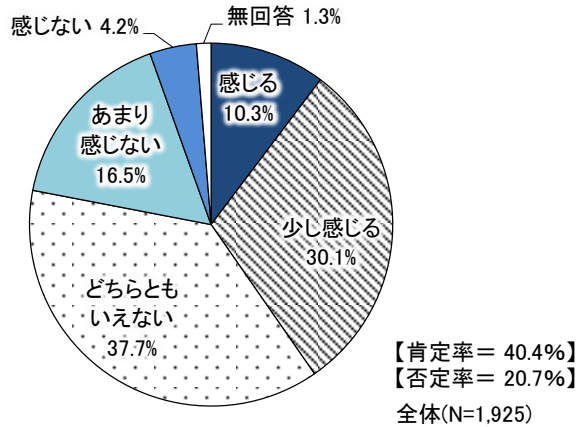
(6) 国際化について

① 国籍や民族、文化の違いを認め合い、誰もが暮らしやすいまちであると感じているか

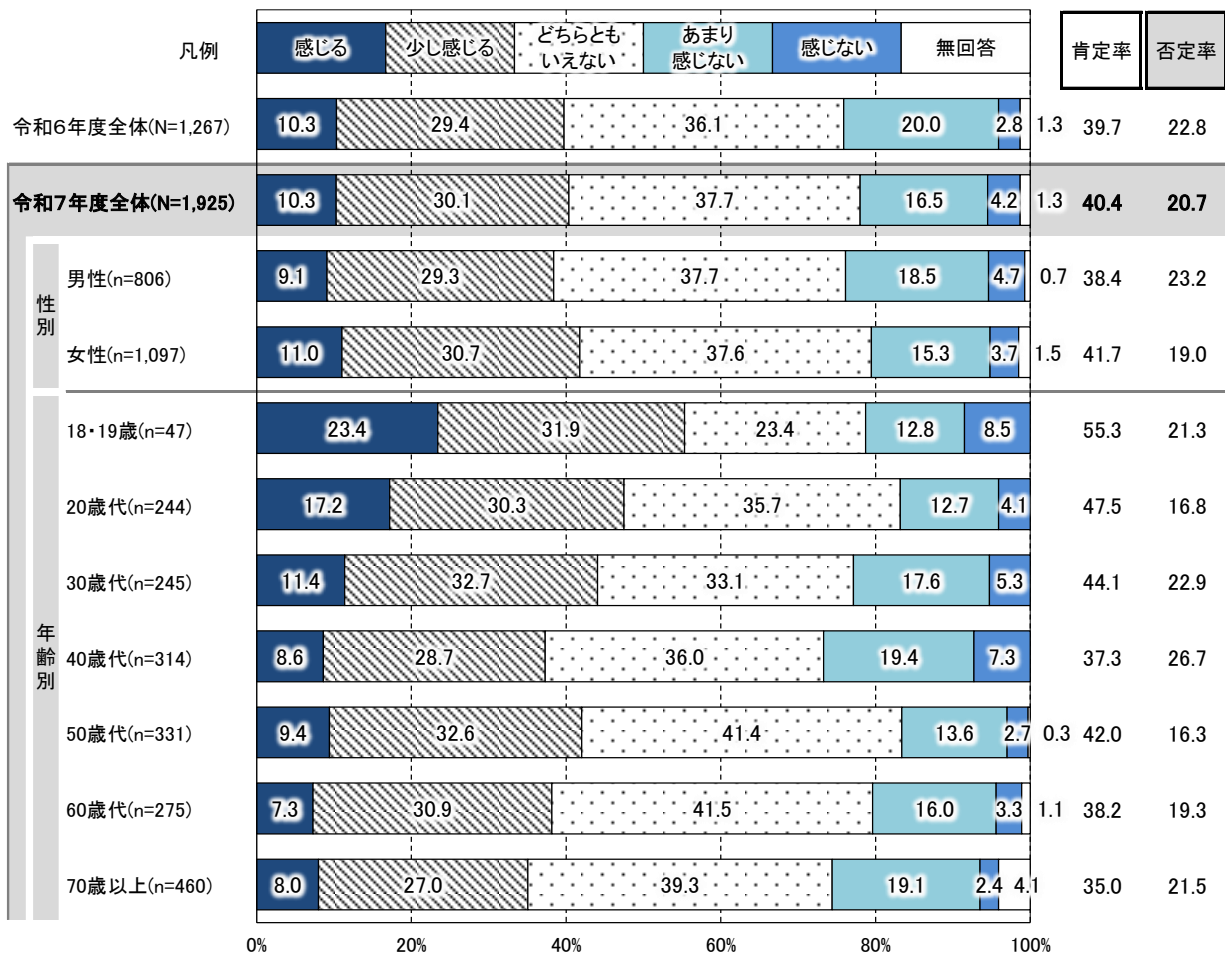
問 5(6) ア 国籍や民族、文化の違いを認め合い、誰もが暮らしやすいまちであると感じますか。

昨年度調査結果と比較すると、全体の肯定率は0.7%上昇、否定率は2.1%減少する結果となりました。年齢別にみると、すべての年代で肯定率は30.0%を超えており、その中でも18・19歳の肯定率が最も高く、55.3%となっています。

国籍や民族、文化の違いを認め合い、誰もが暮らしやすいまちであると感じているか



国籍や民族、文化の違いを認め合い、誰もが暮らしやすいまちであると感じているか(属性別)

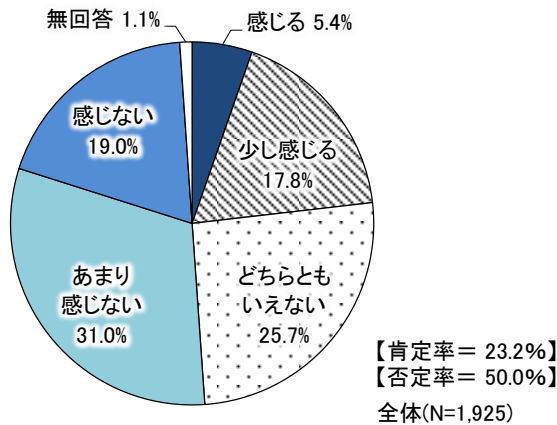


② 国際交流する機会が身近にあると感じているか


問 5(6)イ 国際交流する機会が身近にあると感じますか。

昨年度調査結果と比較すると、肯定率は2.0%上昇、否定率は4.0%減少しましたが、昨年度同様否定率が50.0%以上となりました。年齢別でみると、18・19歳の肯定率が最も高く、46.8%となっています。

国際交流する機会が身近にあると感じているか



国際交流する機会が身近にあると感じているか(属性別)

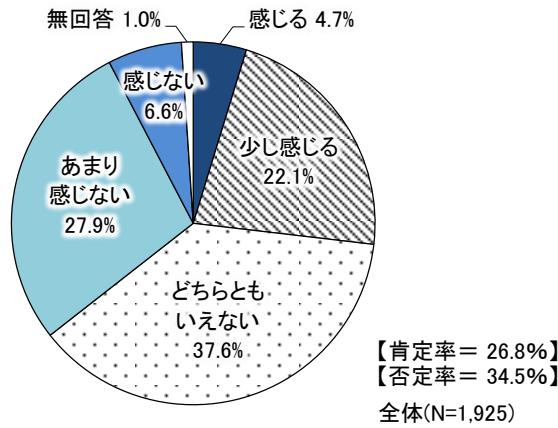


(7) 地域コミュニティについて


問5(7) 大分市では、市民主体によるまちづくりが行われていると感じますか。

昨年度調査結果と比較すると、全体の肯定率は0.2%減少、否定率も3.7%減少する結果となりました。年齢別にみると、概ね低い年齢の肯定率が高い傾向にあり、その中でも18・19歳の肯定率が最も高く、40.4%となっています。

大分市では市民主体によるまちづくりが行われていると感じているか



大分市では市民主体によるまちづくりが行われていると感じているか(属性別)



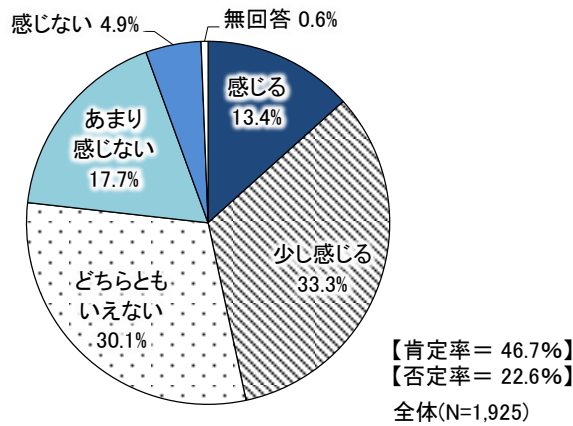
(8) 高齢者福祉・介護保険について

① 必要な医療・介護・介護予防などのサービスが提供されていると感じているか

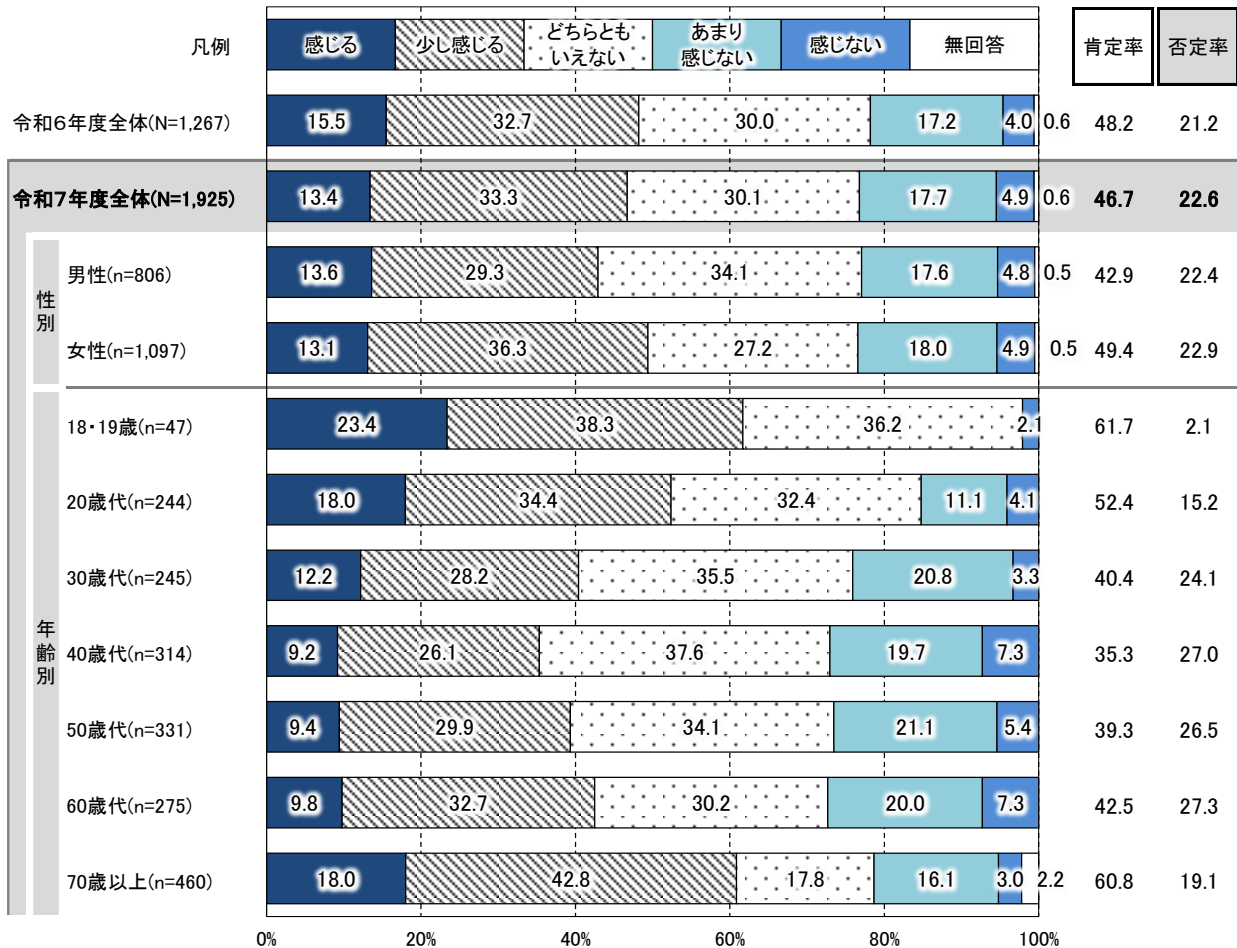
問 5(8) ア あなた自身もしくはあなたの身近な高齢者が住み慣れた地域で暮らし続けるために、必要な医療・介護・介護予防などのサービスが提供されていると感じますか。

昨年度調査結果と比較すると、全体の肯定率は1.5%減少、否定率は1.4%上昇する結果となりました。年齢別にみると、すべての年代で肯定率は30.0%を超えており、その中でも18・19歳の肯定率が最も高く、61.7%となっています。

必要な医療・介護・介護予防などのサービスが提供されていると感じているか(全体)



必要な医療・介護・介護予防などのサービスが提供されていると感じているか(属性別)

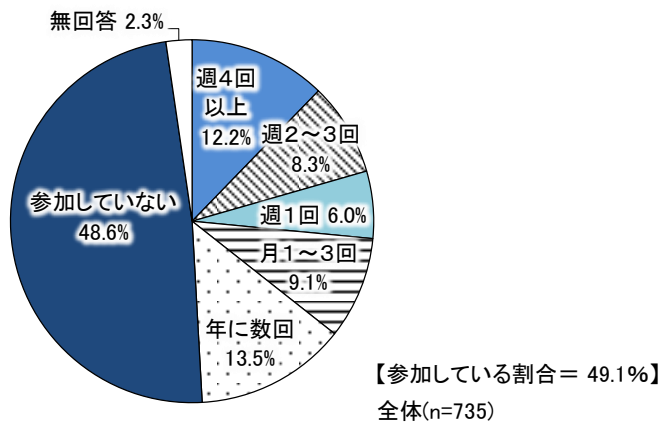


② 人との交流の場への参加頻度

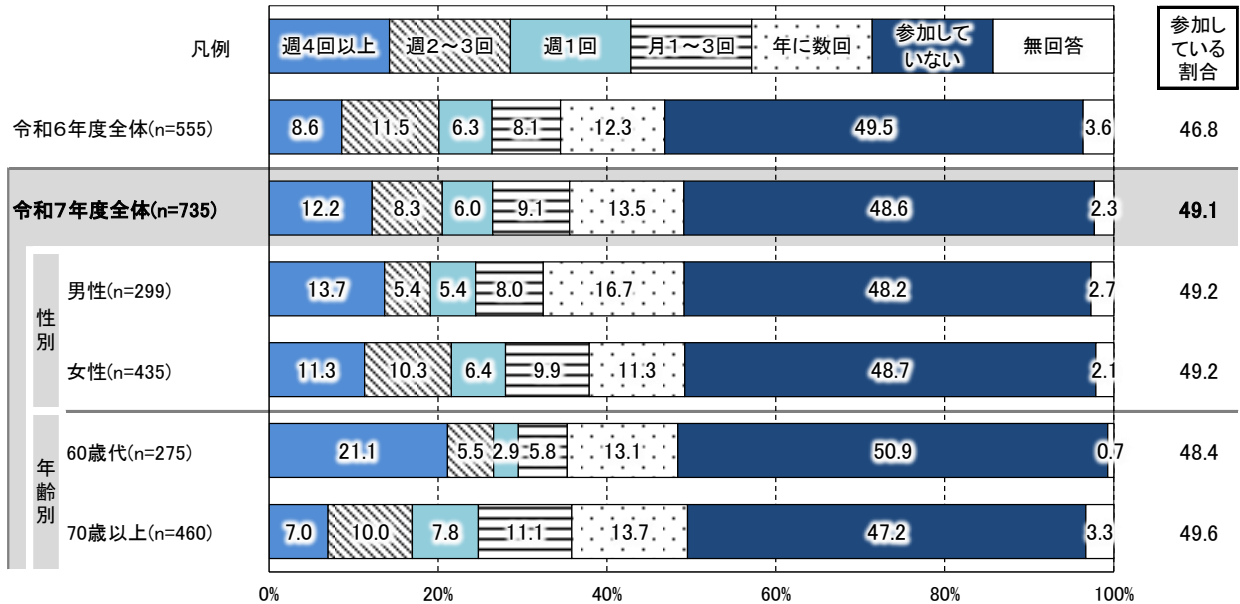
※60歳代以上の方にお尋ねします。
 問5(8)イ 地域ふれあいサロン、健康づくり運動教室、老人クラブ、趣味やボランティアのグループ、自治会、仕事(勤め先)など、人との交流の場にどれくらいの頻度で参加していますか。

昨年度調査結果と比較すると、人との交流の場へ参加している人の割合は2.3%上昇し、その中でも週1回以上参加している人の割合は0.1%上昇する結果となりました。

人との交流の場への参加頻度



人との交流の場への参加頻度(属性別)

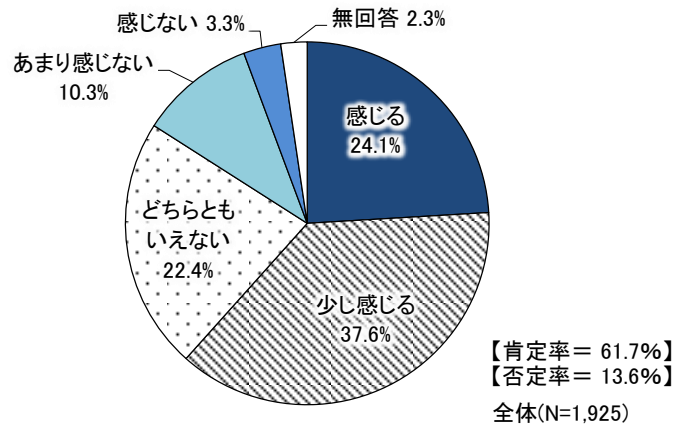


(9) 地域医療体制について

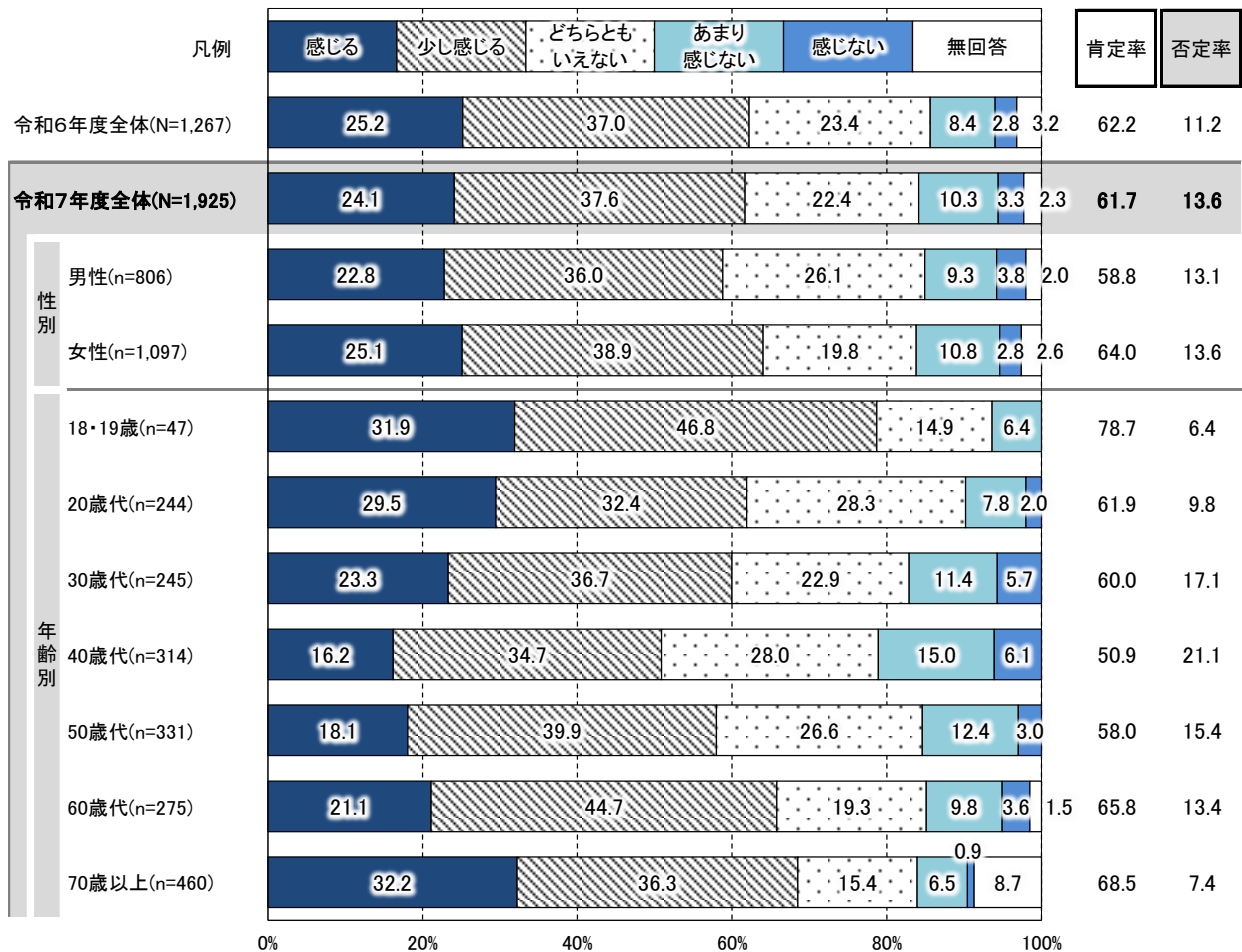
問5(9) あなたは、大分市で安心して必要な医療が受けられると感じますか。

昨年度調査結果と比較すると、全体の肯定率は0.5%減少、否定率は2.4%上昇する結果となりました。年齢別にみると、すべての年代で肯定率は50.0%を超えており、その中でも18・19歳の肯定率が最も高く、78.7%となっています。

大分市で安心して必要な医療が受けられると感じているか



大分市で安心して必要な医療が受けられると感じているか(属性別)



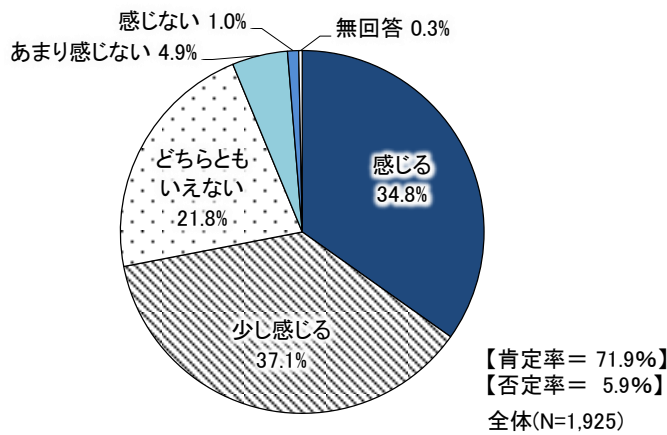
(10) 生活環境について

① 施設が清潔に保たれており、安心して利用できると感じているか

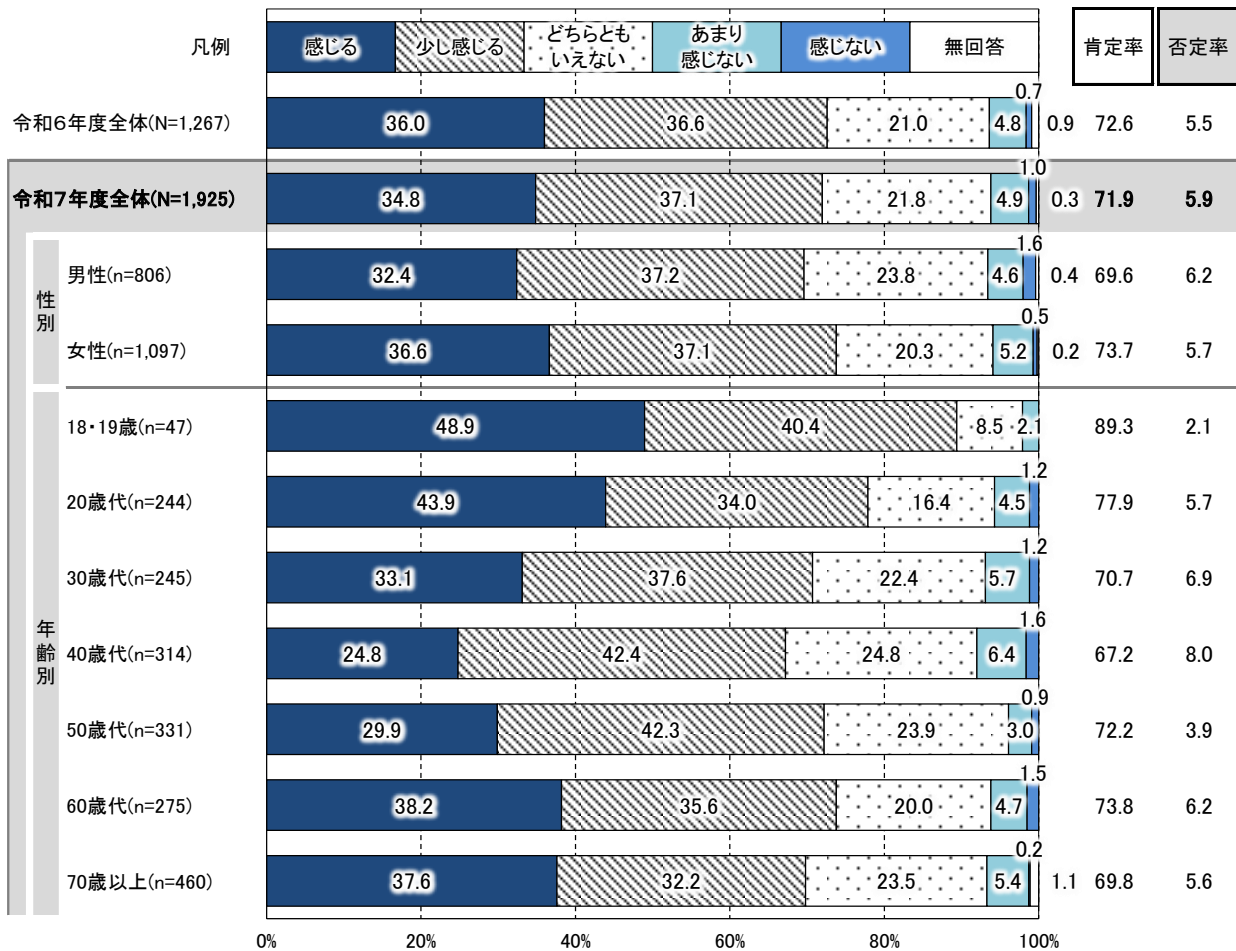
問 5(10)ア 飲食店や理美容所、公衆浴場などの施設が清潔に保たれており、安心して利用することができますか。

昨年度調査結果と比較すると、全体の肯定率は0.7%減少、否定率は0.4%上昇する結果となりました。年齢別にみると、すべての年代で肯定率は60.0%を超えており、その中でも18・19歳の肯定率が最も高く、89.3%となっています。

施設が清潔に保たれており、安心して利用できると感じているか



施設が清潔に保たれており、安心して利用できると感じているか(属性別)

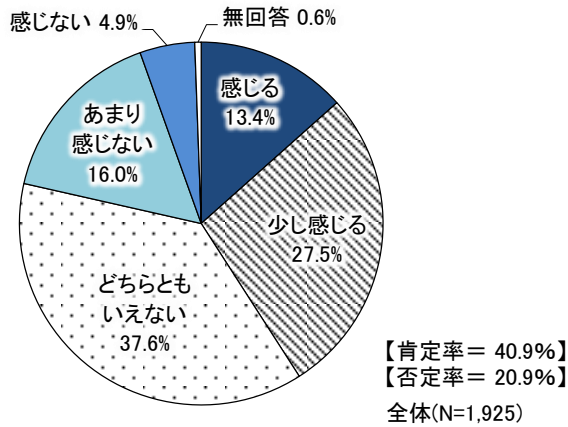


② 人と動物が共生する社会が実現していると感じているか

問 5(10) イ 人と動物が共生する社会が実現していると感じますか。

昨年度調査結果と比較すると、全体の肯定率は1.2%減少、否定率は1.1%上昇する結果となりました。年齢別にみると、すべての年代で肯定率は30.0%を超えており、その中でも18・19歳の肯定率が最も高く、59.6%となっています。

人と動物が共生する社会が実現していると感じているか



人と動物が共生する社会が実現していると感じているか(属性別)

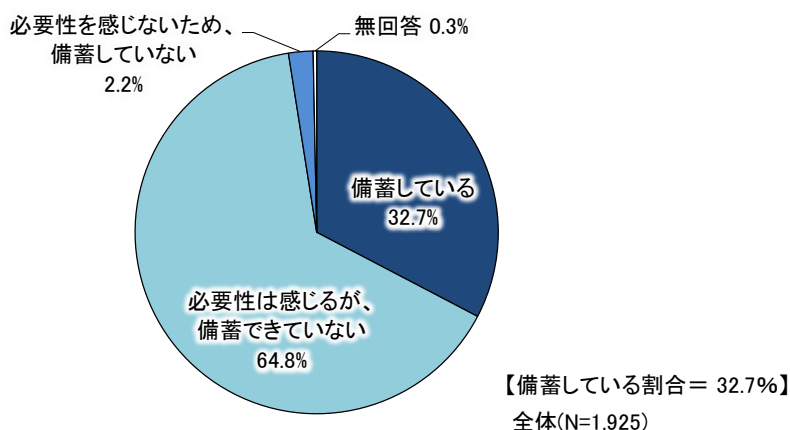
凡例	属性別						肯定率	否定率	
	感じる	少し感じる	どちらともいえない	あまり感じない	感じない	無回答			
令和6年度全体(N=1,267)	12.2	29.9	36.8	16.0	3.8	1.3	42.1	19.8	
令和7年度全体(N=1,925)	13.4	27.5	37.6	16.0	4.9	0.6	40.9	20.9	
性別	男性(n=806)	12.9	24.8	39.0	16.1	6.3	0.9	37.7	22.4
	女性(n=1,097)	13.6	29.4	36.6	16.0	3.9	0.4	43.0	19.9
年齢別	18・19歳(n=47)	29.8	29.8	29.8	8.5	2.1	59.6	10.6	
	20歳代(n=244)	21.7	29.1	32.4	13.5	3.3	50.8	16.8	
	30歳代(n=245)	12.7	28.2	33.9	17.6	7.8	40.9	25.4	
	40歳代(n=314)	10.5	24.5	40.8	16.9	7.3	35.0	24.2	
	50歳代(n=331)	10.0	29.3	43.2	13.3	4.2	39.3	17.5	
	60歳代(n=275)	10.9	27.3	39.6	17.5	4.4	0.4	38.2	21.9
	70歳以上(n=460)	13.3	26.5	36.3	18.0	3.7	2.2	39.8	21.7

(11) 防災・減災・危機管理体制について

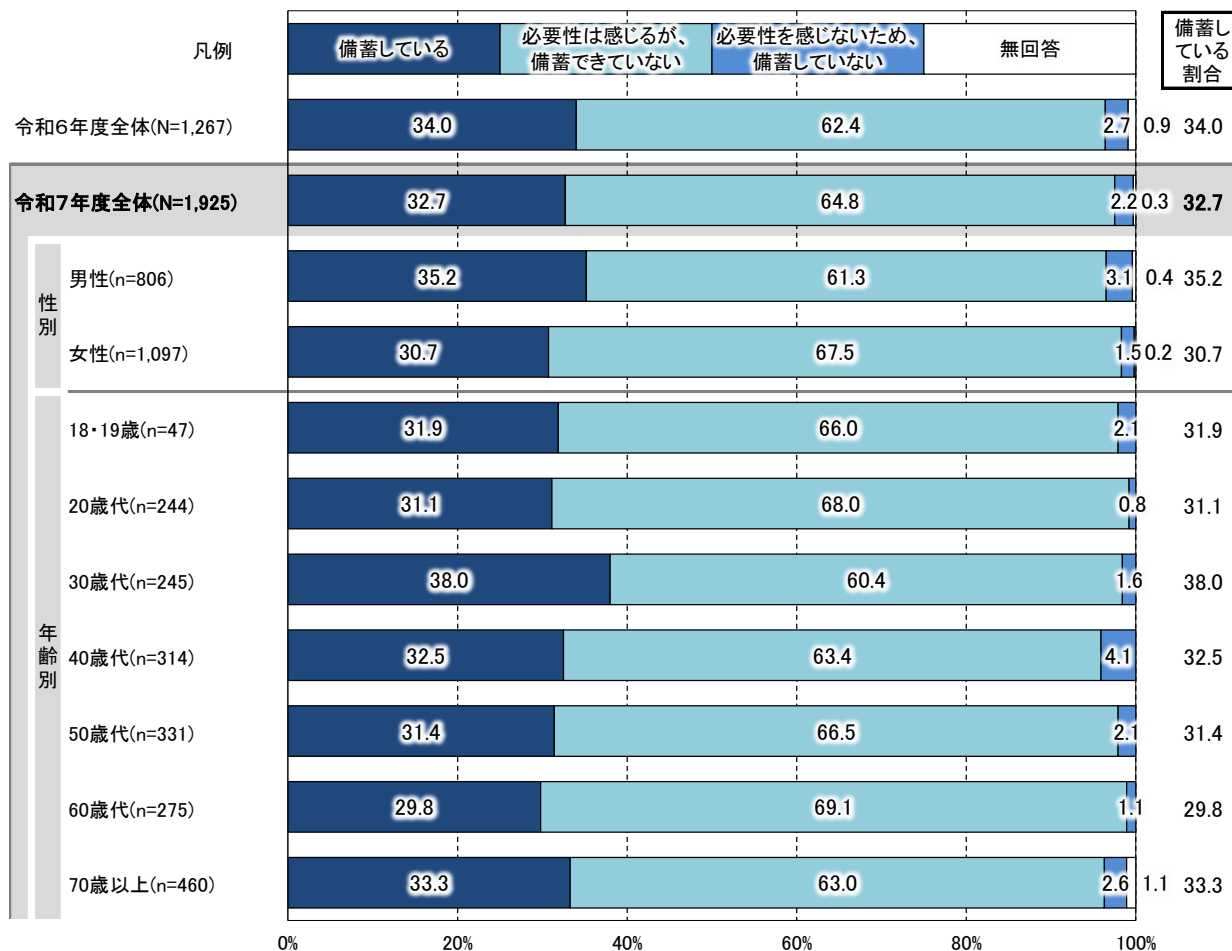
問5(11) 災害に備えて3日以上の家庭内備蓄をしていますか。

昨年度調査結果と比較すると、3日以上の家庭内備蓄をしていると回答した人の割合は、1.3%減少する結果となりました。年齢別でみると、ほとんどの年代で30.0%以上の人々が3日以上の家庭内備蓄をしており、その中でも30歳代の割合が最も高く38.0%となっています。

3日以上の家庭内備蓄の有無



3日以上の家庭内備蓄の有無(属性別)

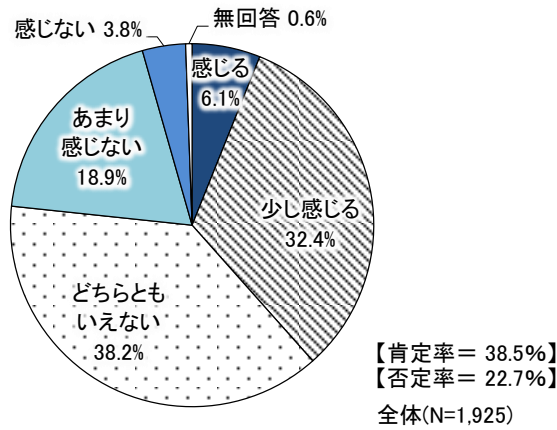


(12) 流域全体の関係者で行う災害対策等について

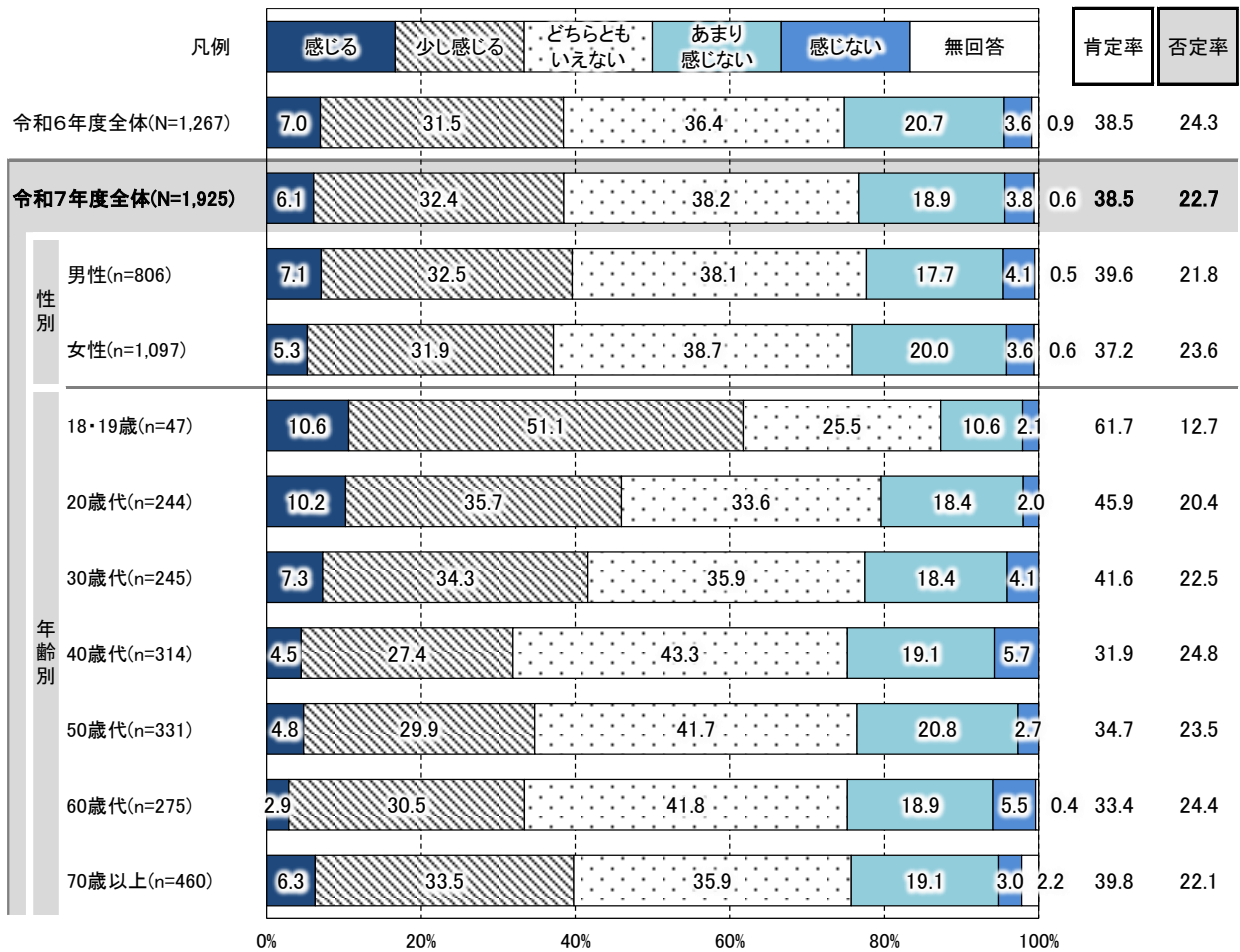
問5(12) 災害対策の取組がすすみ、安心なまちづくりが実現したと感じますか。

昨年度調査結果と比較すると、全体の肯定率は変わらず、否定率は1.6%減少する結果となりました。年齢別にみると、すべての年代で肯定率は30.0%を超えており、その中でも18・19歳の肯定率が最も高く、61.7%となっています。

災害対策の取組がすすみ、安心なまちづくりが実現したと感じているか



災害対策の取組がすすみ、安心なまちづくりが実現したと感じているか(属性別)

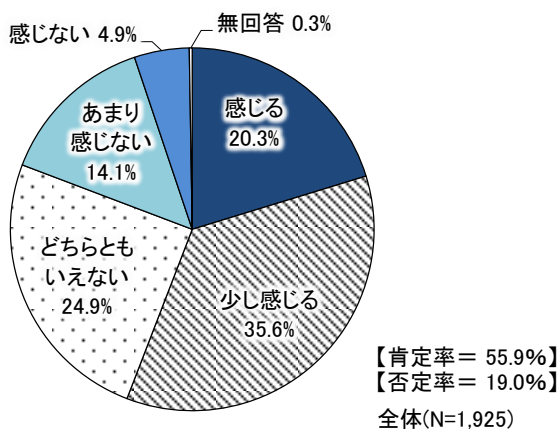


(13) 行政窓口・行政手続について

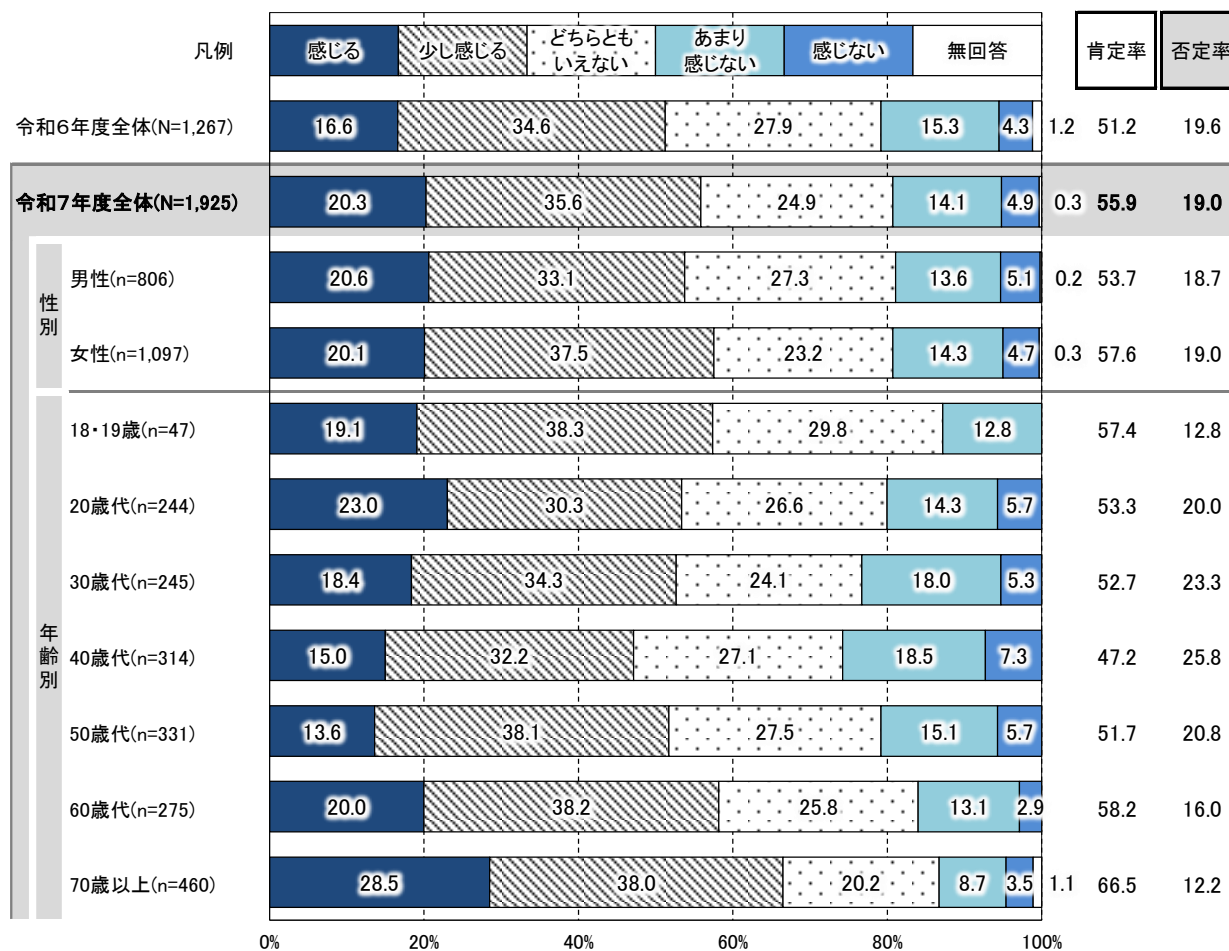
問5(13) 各種行政窓口・行政手続を利用しやすいと感じますか。

昨年度調査結果と比較すると、全体の肯定率は4.7%上昇、否定率は0.6%減少する結果となりました。年齢別にみると、ほとんどの年代で肯定率は50.0%を超えており、その中でも70歳以上の肯定率が最も高く、66.5%となっています。

各種行政窓口・行政手続を利用しやすいと感じているか



各種行政窓口・行政手続を利用しやすいと感じているか(属性別)

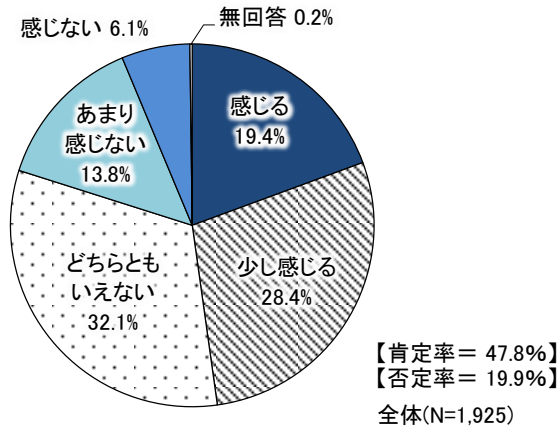


(14) 公害の未然防止と環境保全について

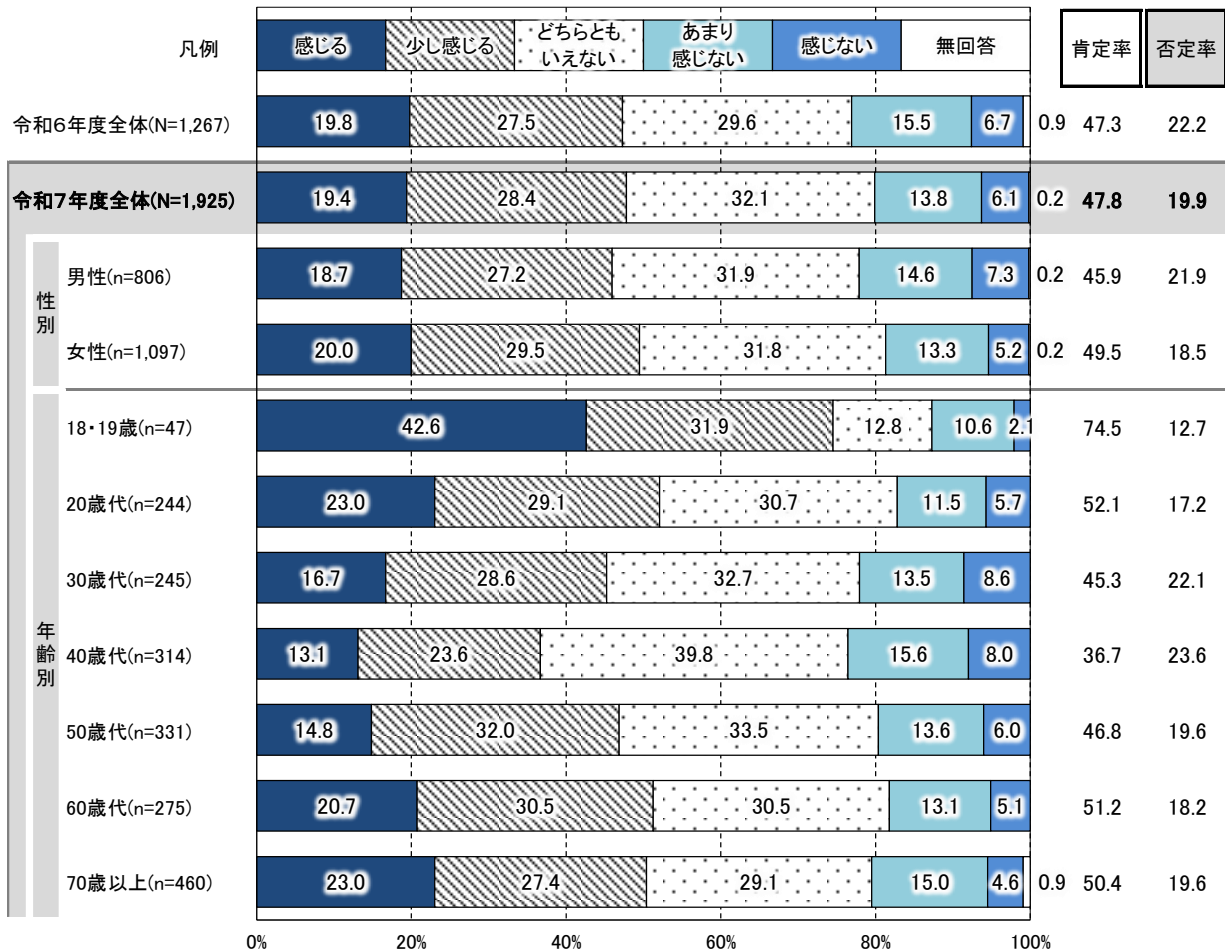
問5(14) 公害等で困ることなく生活ができる環境であると感じますか。

昨年度調査結果と比較すると、全体の肯定率は0.5%上昇、否定率は2.3%減少する結果となりました。年齢別にみると、ほとんどの年代で肯定率は40.0%を超えており、その中でも18・19歳の肯定率が最も高く、74.5%となっています。

公害等で困ることなく生活することができる環境であると感じているか



公害等で困ることなく生活することができる環境であると感じているか(属性別)

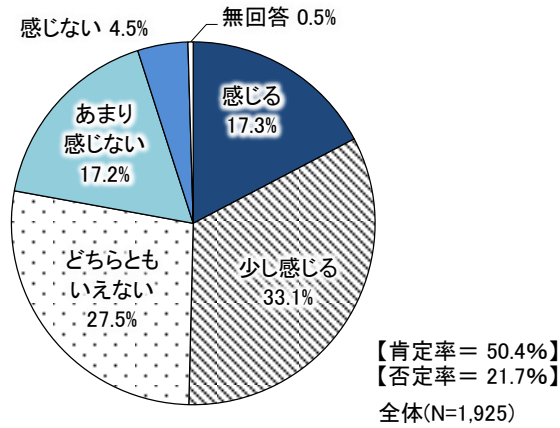


(15) 豊かな自然について

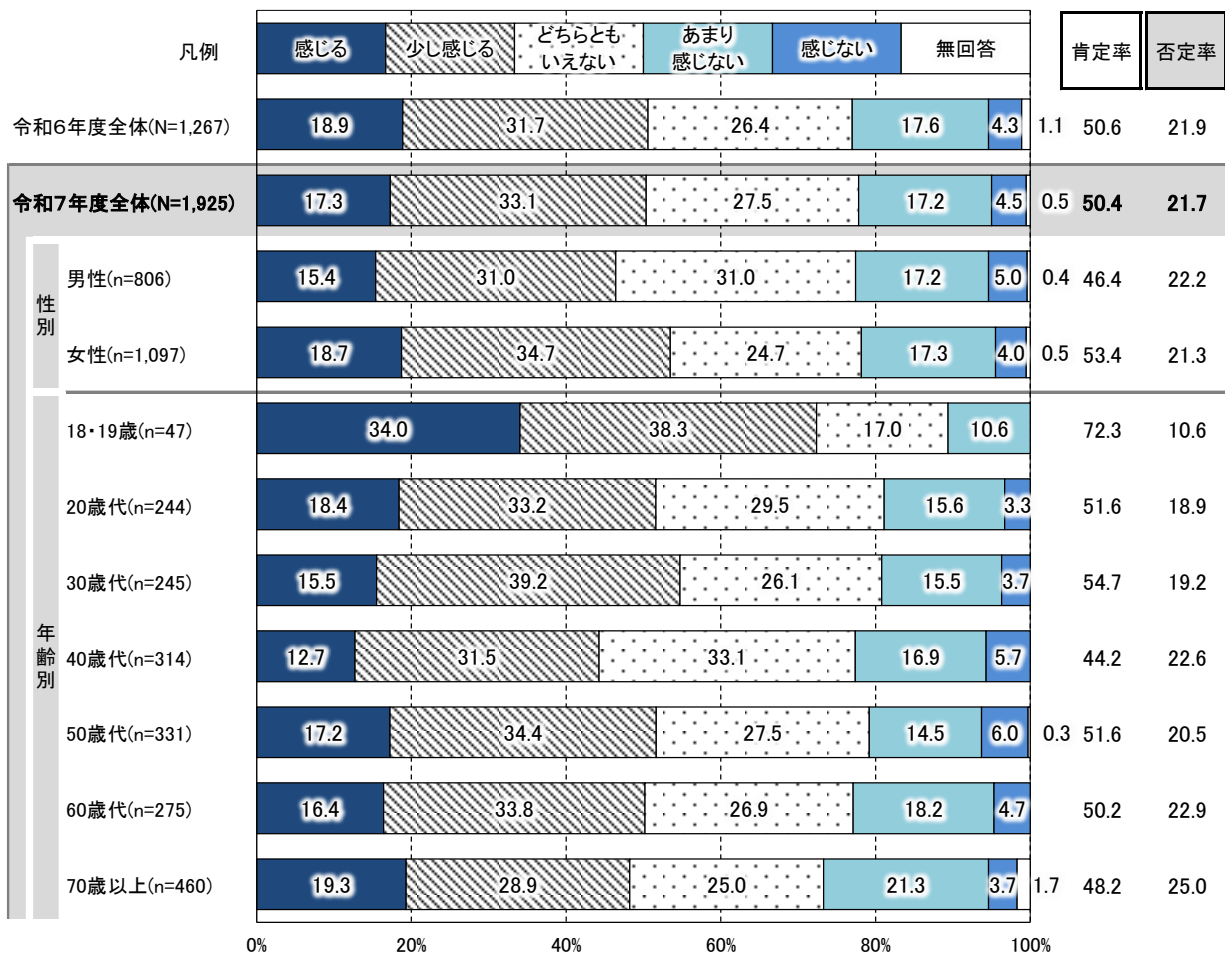
問5(15) 身近なところに、自然に触れあえる場所や環境教育に触れる機会があると感じますか。

昨年度調査結果と比較すると、全体の肯定率は0.2%減少、否定率も0.2%減少する結果となりました。年齢別にみると、ほとんどの年代で肯定率は50.0%を超えており、その中でも18・19歳の肯定率が最も高く、72.3%となっています。

身近なところに、自然に触れあえる場所や環境教育等に触れる機会があると感じているか



身近なところに、自然に触れあえる場所や環境教育等に触れる機会があると感じているか(属性別)

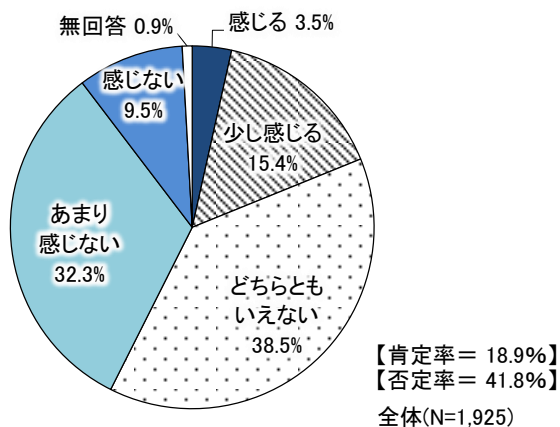


(16) 商工業・サービス業について

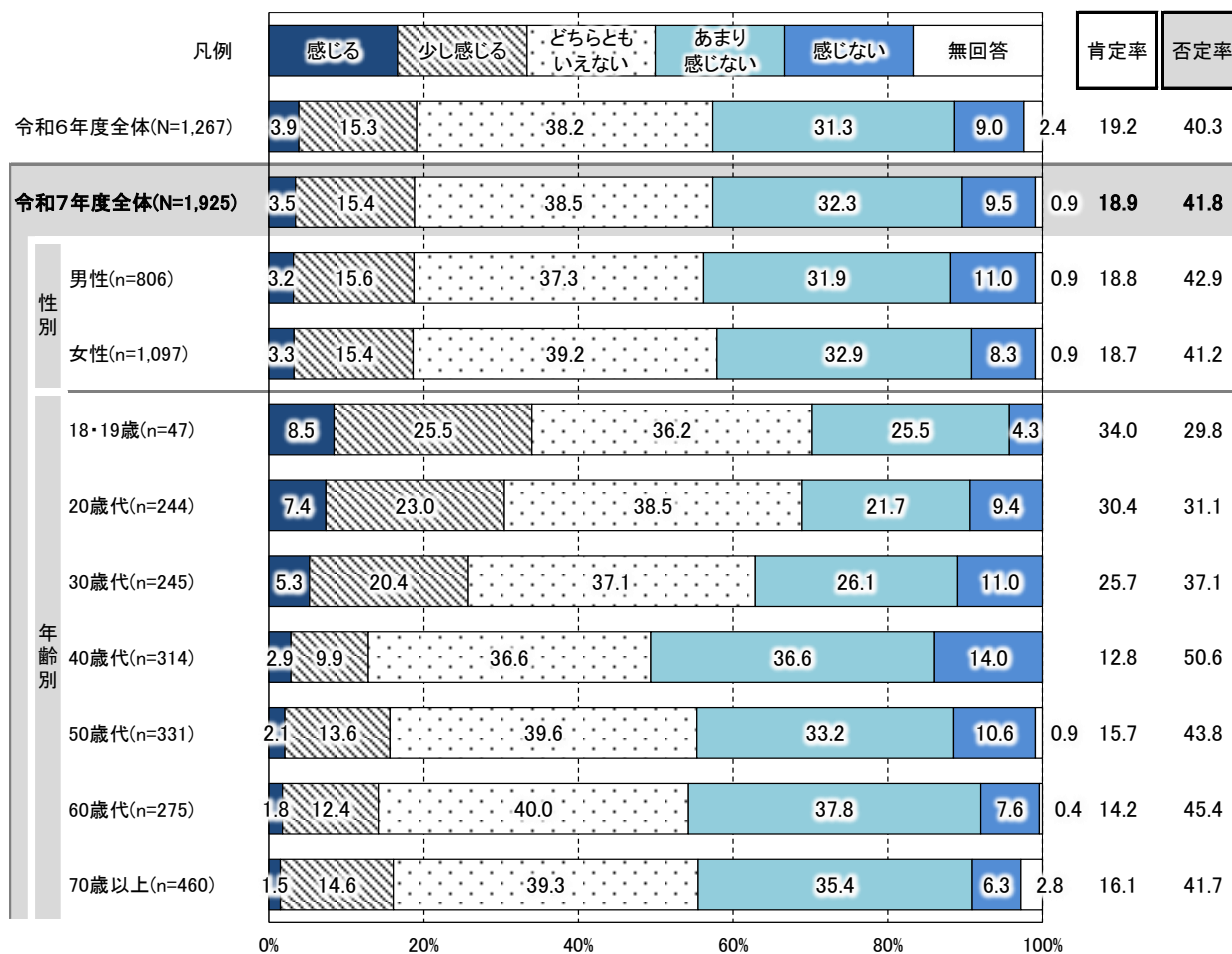
問5(16) 地域経済の活性化や雇用創出の場が増加したと感じますか。

昨年度調査結果と比較すると、全体の肯定率は0.3%減少、否定率は1.5%上昇する結果となりました。年齢別にみると、低い年齢で肯定率が高い傾向にあり、その中でも18・19歳の肯定率が最も高く、34.0%となっています。

地域経済の活性化や雇用創出の場が増加したと感じているか



地域経済の活性化や雇用創出の場が増加したと感じているか(属性別)



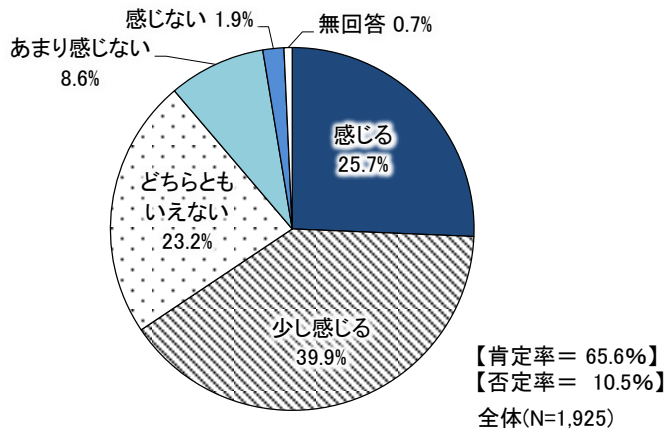
(17) 流通拠点について

① 生鮮食料品等を購入する際、安全・安心で品質の高い品が流通していると感じているか

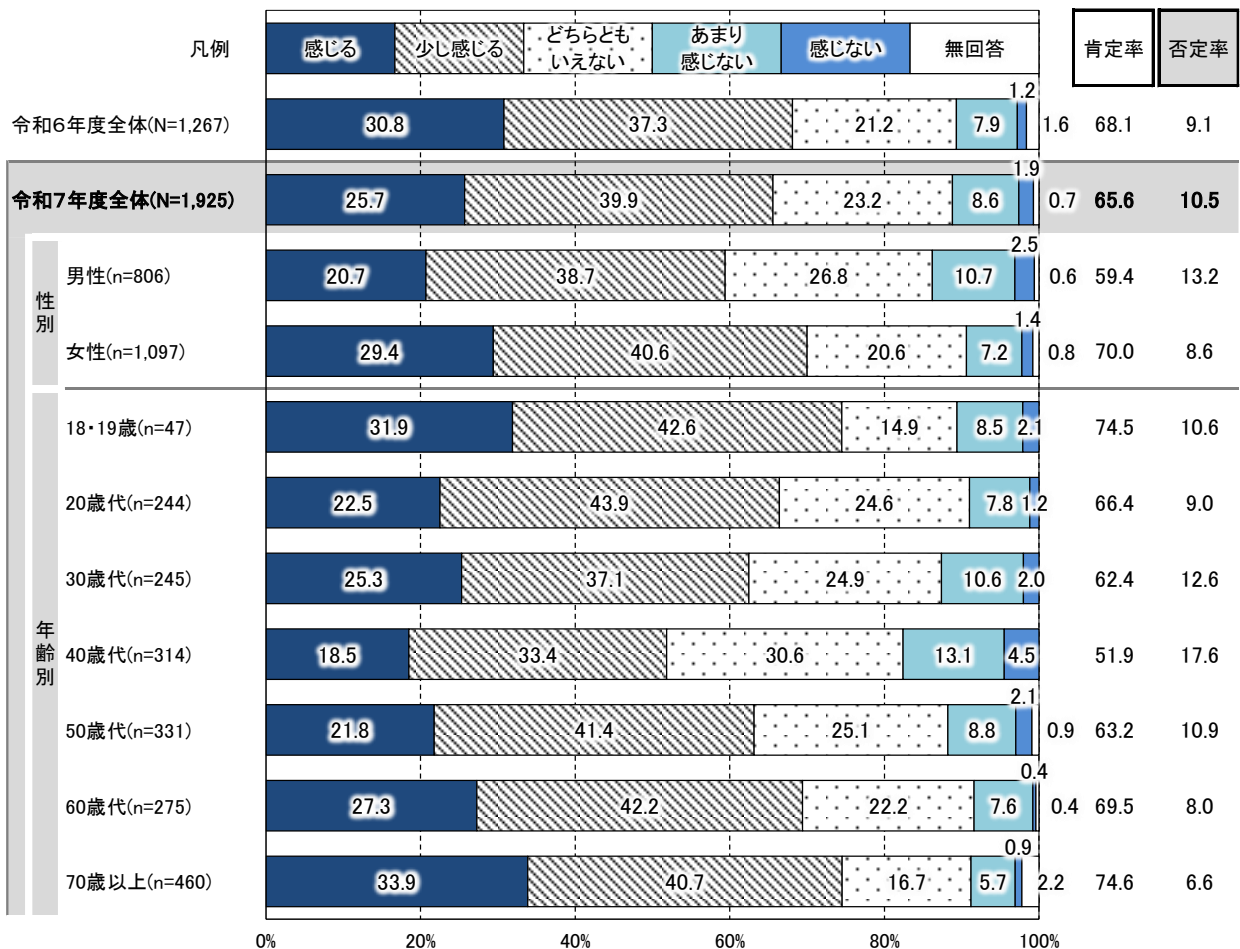
問 5(17)ア 日頃、生鮮食料品等を購入する際、安全・安心で品質の高い品が流通していると感じますか。

昨年度調査結果と比較すると、全体の肯定率は2.5%減少、否定率は1.4%上昇する結果となりました。年齢別にみると、ほとんどの年代で肯定率は60.0%を超えており、その中でも70歳以上の肯定率が最も高く、74.6%となっています。

生鮮食料品等を購入する際、安全・安心で品質の高い品が流通していると感じているか



生鮮食料品等を購入する際、安全・安心で品質の高い品が流通していると感じているか(属性別)

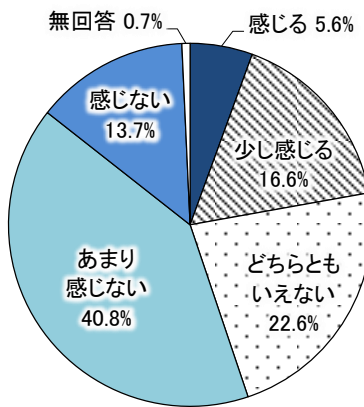


② 物流が滞っていると感じているか

問 5(17)イ 宅配等での荷物の遅延や、販売店等で生鮮食料品等の不足を感じるなど、物流が滞っていると感じますか。

昨年度調査結果と比較すると、全体の肯定率は1.4%上昇、否定率は1.6%減少する結果となりました。年齢別にみると、ほとんどの年代で否定率は50.0%を超えており、その中でも60歳代の否定率が最も高く、64.8%となっています。

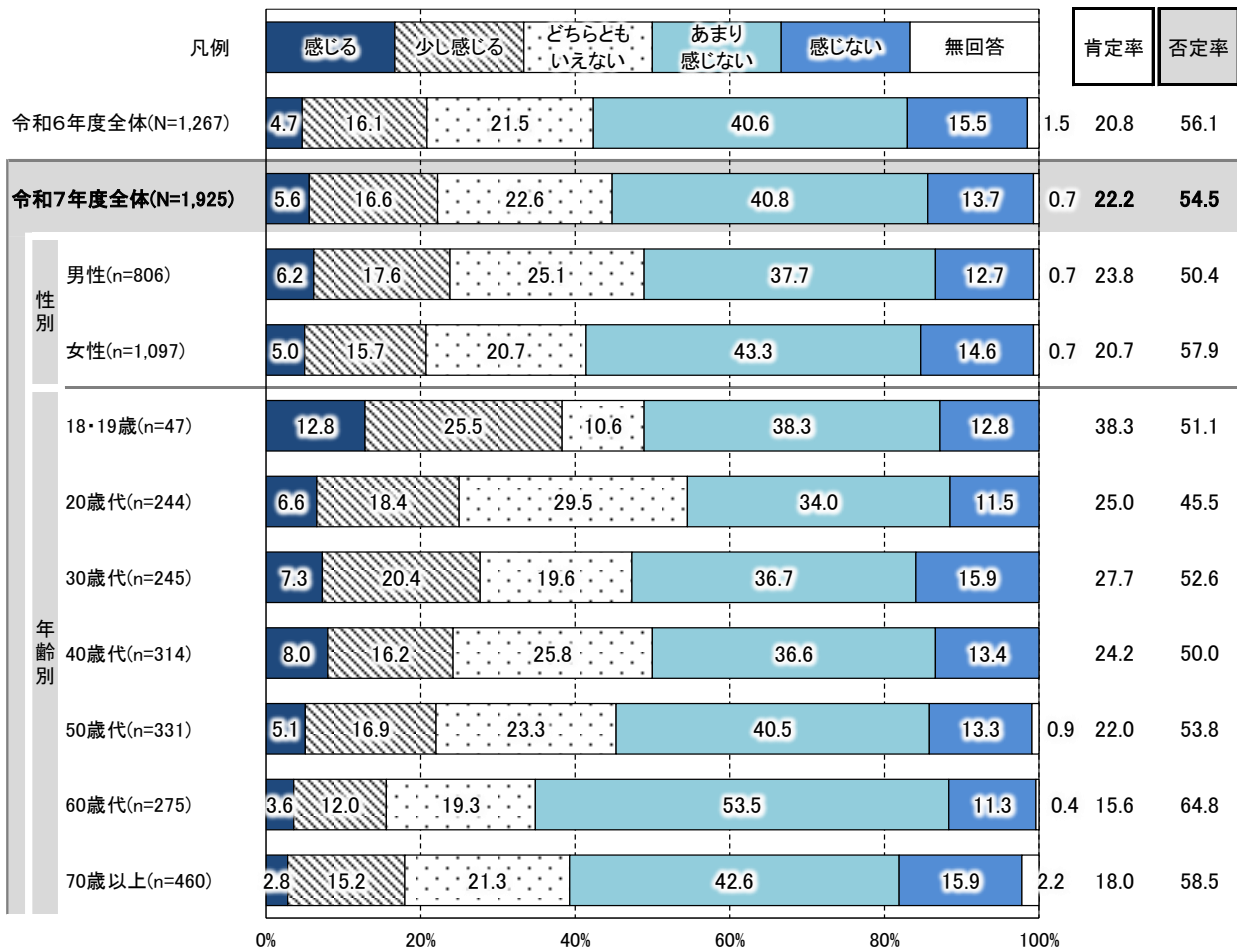
物流が滞っていると感じているか



※ここでいう否定率は、数値が高いほど物流が滞っていないと感じていることを示します。

【肯定率= 22.2%】
【否定率= 54.5%】
全体(N=1,925)

物流が滞っていると感じているか(属性別)

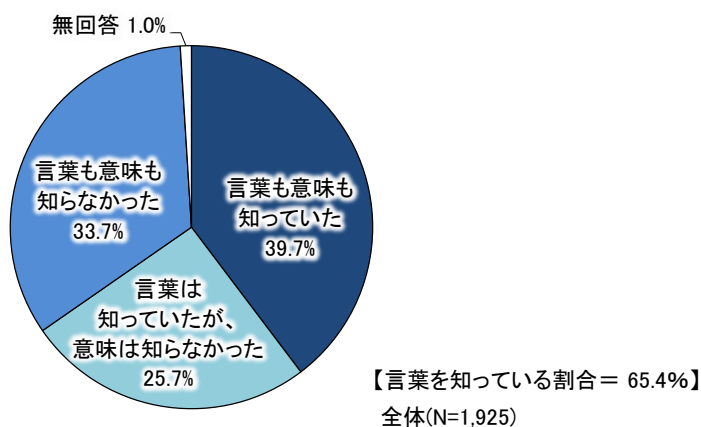


(18) 計画的な市街地の形成について

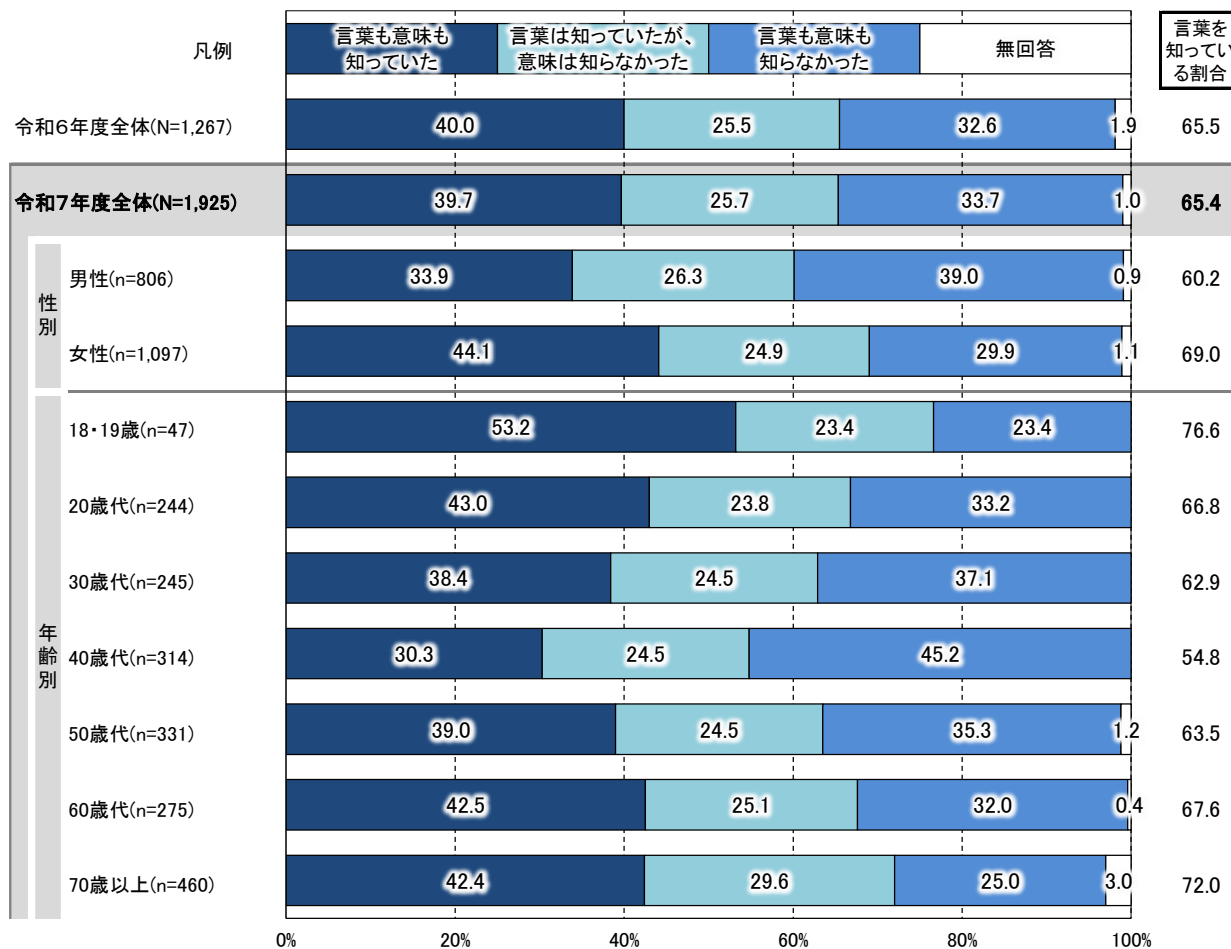
問5(18) 「心のバリアフリー」という言葉の認知度についてお答えください。

昨年度調査結果と比較すると、「心のバリアフリー」という言葉を知っている割合は 0.1%減少する結果となりました。年齢別にみると、ほとんどの年代で「心のバリアフリー」という言葉を知っている割合は 60.0%を超えています。

「心のバリアフリー」という言葉の認知度



「心のバリアフリー」という言葉の認知度(属性別)

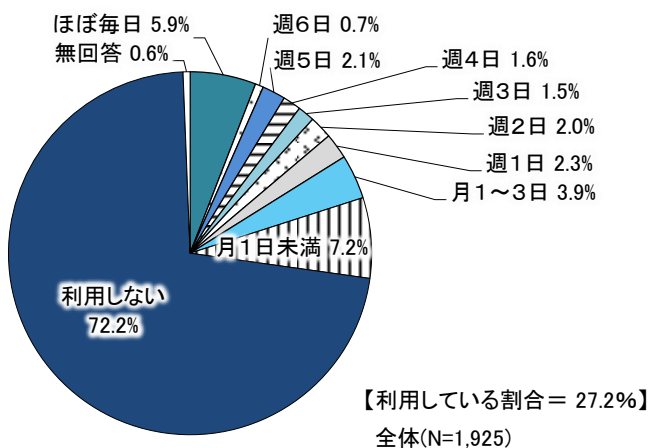


(19) 自転車の活用について

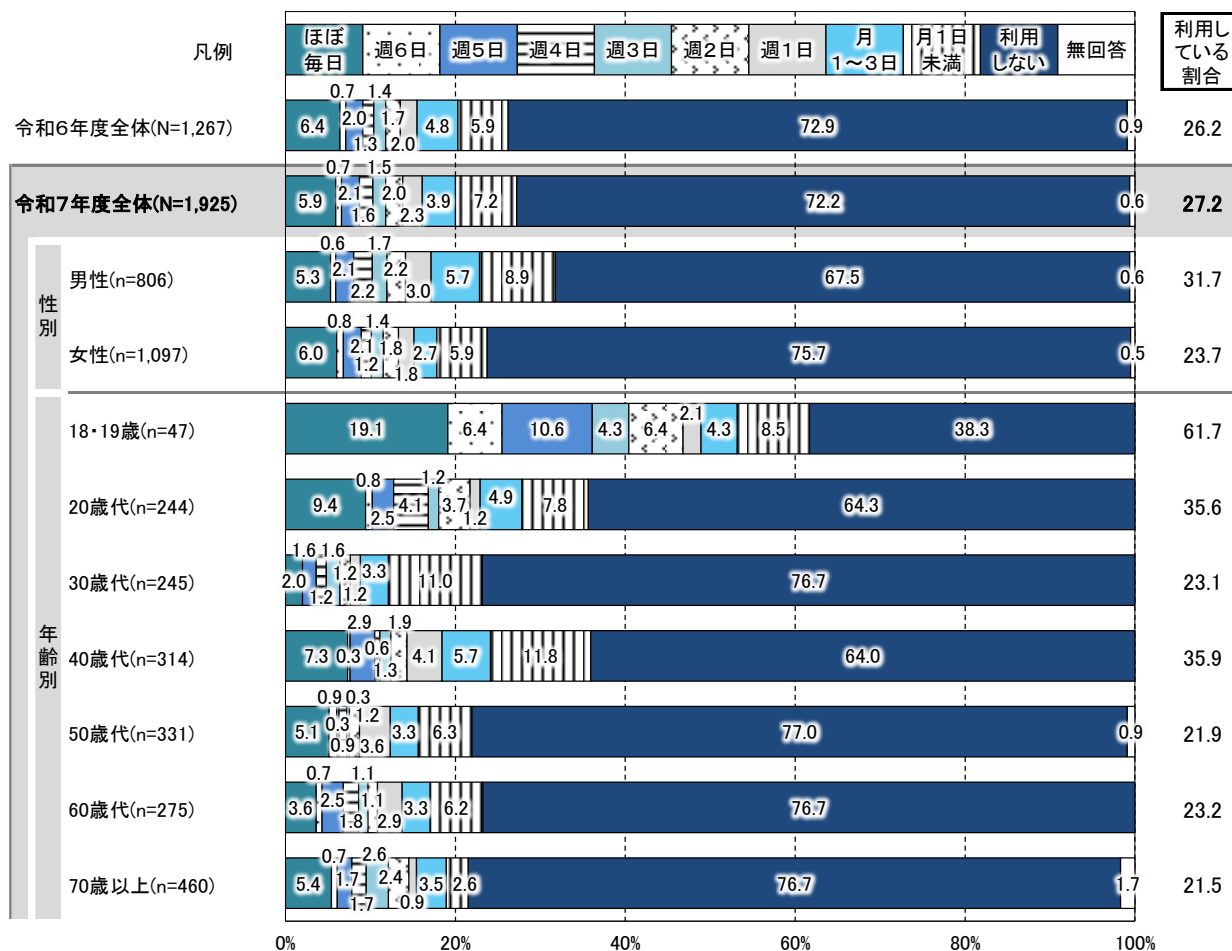
問 5(19) どのくらいの頻度で、自転車を利用しますか。

昨年度調査結果と比較すると、利用している割合は 1.0%上昇、自転車を利用しない割合は 0.7%減少する結果となりました。利用頻度については、月 1 日未満と回答した人の割合が最も高く、ほぼ毎日がその次に高いという結果となりました。

自転車の利用頻度



自転車の利用頻度(属性別)

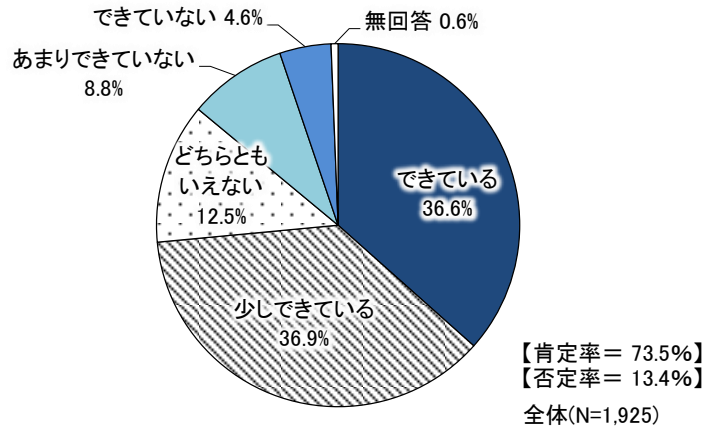


(20) 公園・緑地の保全と活用について

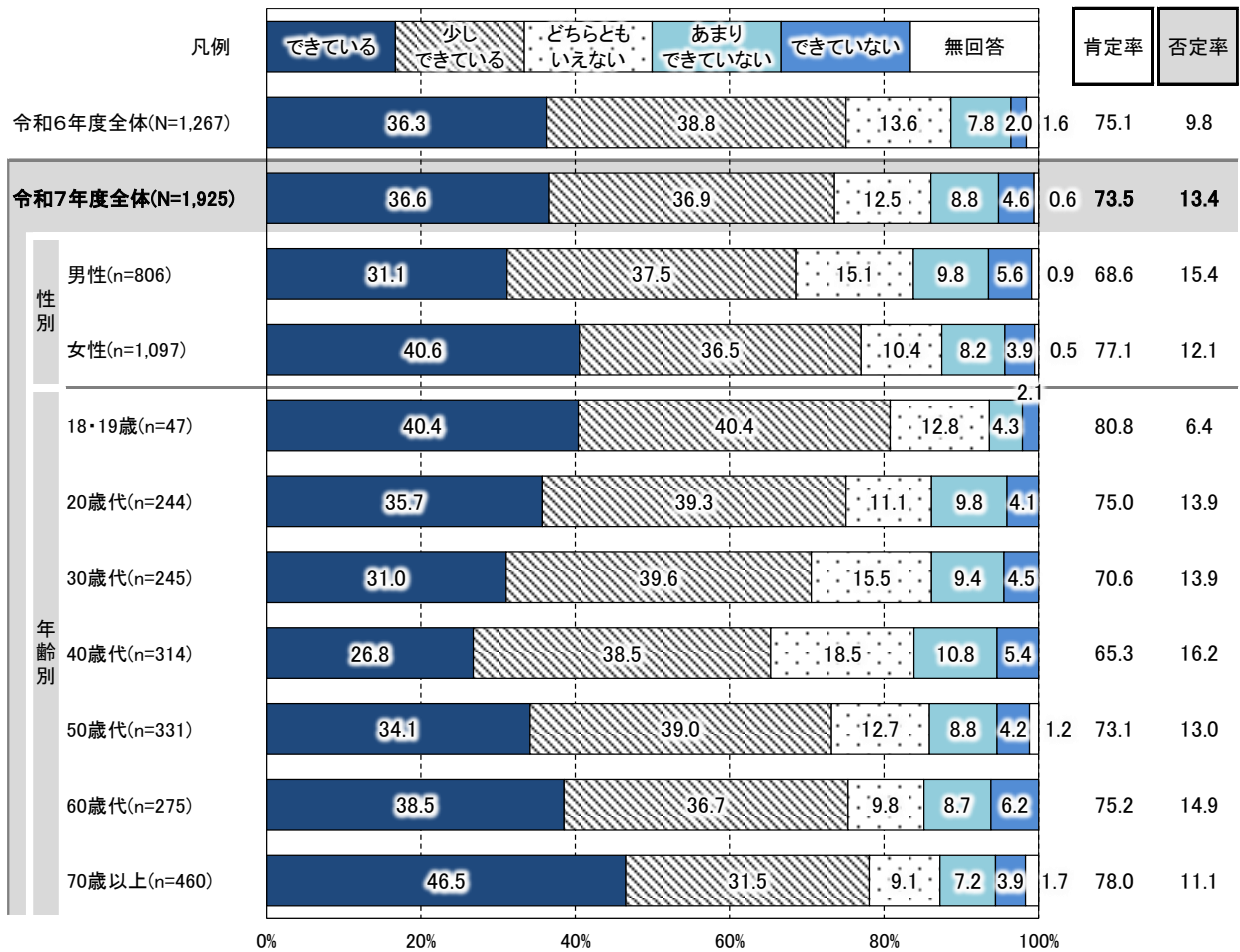
問5(20) 身近なところで、緑を感じたり、親しむ事ができていますか。

昨年度調査結果と比較すると、全体の肯定率は昨年度より微減したものの、依然としてなおほとんどの年代で70%を超える高い水準となっています。中でも18・19歳の肯定率は80.8%と全世代で最も高くなっています。

身近なところで、緑を感じたり、親しむ事ができているか



身近なところで、緑を感じたり、親しむ事ができているか(属性別)



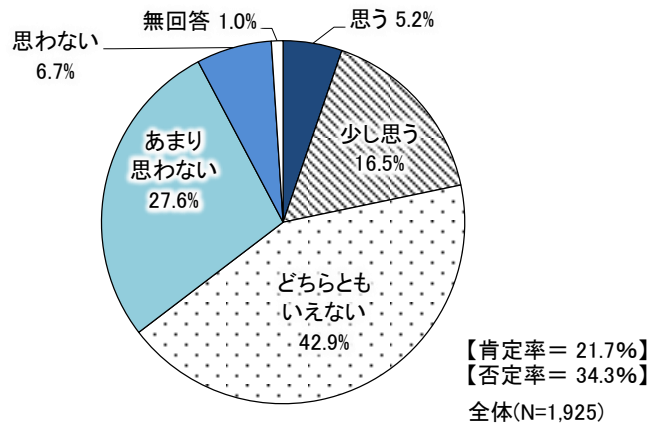
5. 大分市が行っている業務や個別の事業について

(1) 若者が活躍しやすいまちについて


問 6(1) 大分市は若者が活躍しやすいまちだと思いますか。

昨年度調査結果と比較すると、全体の肯定率は2.3%上昇、否定率は4.4%減少する結果となりました。年齢別にみると、低い年代で肯定率が高くなっており、その中でも18・19歳の肯定率が最も高く、55.3%となっています。

大分市は若者が活躍しやすいまちだと思うか



大分市は若者が活躍しやすいまちだと思うか(属性別)



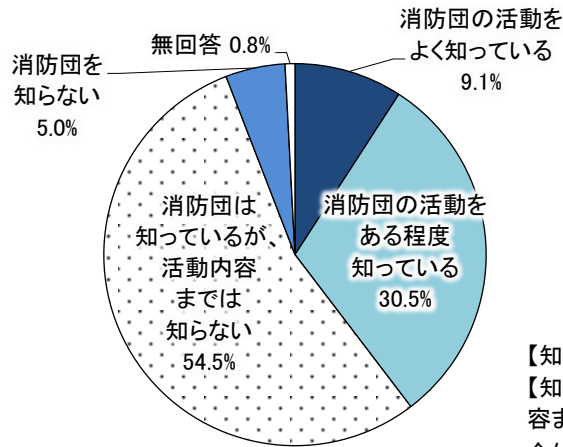
(2) 消防団について

① 消防団のことをどの程度知っているか

問 6(2) ア 消防団のことをどの程度知っていますか。

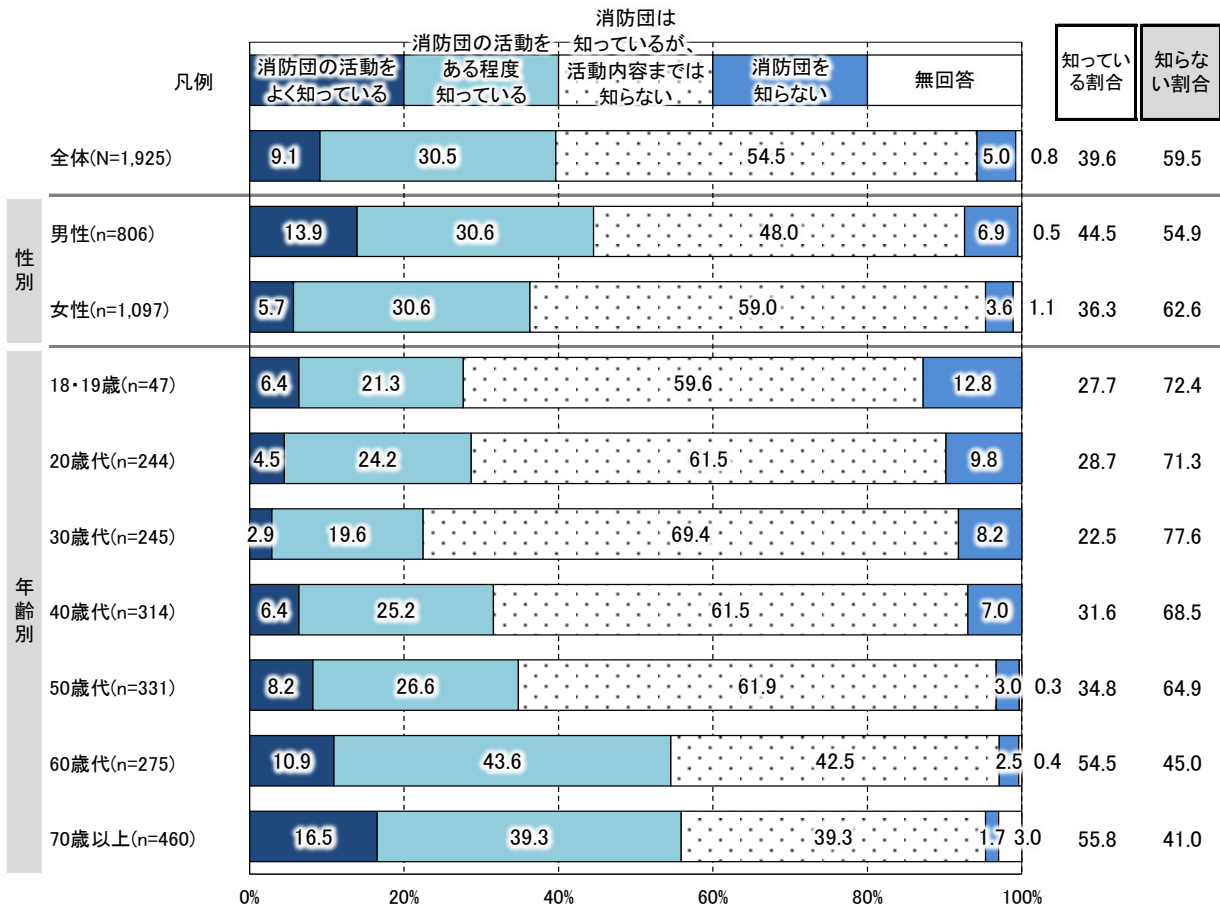
消防団を知っている人の割合は 39.6%、消防団を知らない、または知っていても活動内容までは知らない人の割合は 59.5%となっています。年齢別でみると、概ね年齢が上がるにつれて知っている割合が高くなる傾向にあります。

消防団の認知状況



【知っている割合 = 39.6%】
 【知らない、または知っていても活動内容までは知らない割合 = 59.5%】
 全体(N=1,925)

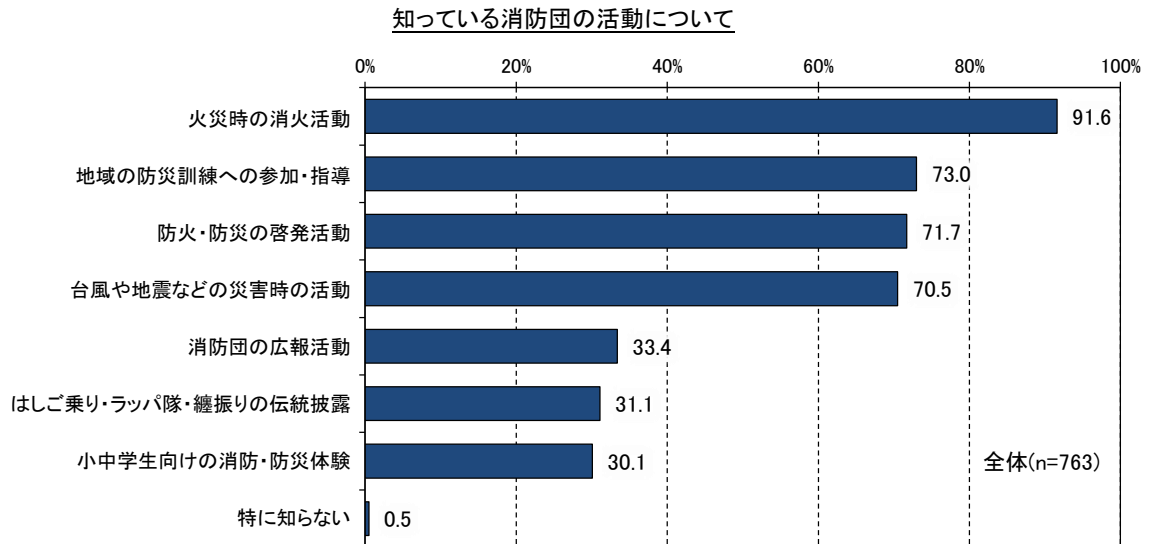
消防団の認知状況(属性別)



② 知っている消防団の活動は何か

問 6(2)イ あなたが知っている消防団の活動を教えてください。(複数選択可)

知っている消防団の活動について聞いたところ、「火災時の消火活動」の割合が 91.6%と最も高く、次いで「地域の防災訓練への参加・指導」、「防火・防災の啓発活動」の順になっています。性別・年齢別にみると、すべてで「火災時の消火活動」の割合が最も高くなっています。



知っている消防団の活動について(属性別)

単位: %		サンプル数	火災時の消火活動	地域の防災訓練への参加・指導	防火・防災の啓発活動	台風や地震などの災害時の活動	消防団の広報活動	ラッパ隊・纏振りの伝統披露	はしご乗り <th>小中学生向けの体験 <th>特に知らない</th> </th>	小中学生向けの体験 <th>特に知らない</th>	特に知らない
全体		763	91.6	73.0	71.7	70.5	33.4	31.1	30.1	0.5	
性別	男性	359	93.3	71.3	75.5	73.8	35.7	31.5	28.1	0.6	
	女性	398	90.2	75.1	68.6	67.8	31.2	31.2	32.2	0.5	
年齢別	18・19歳	13	76.9	46.2	46.2	53.8	30.8	15.4	61.5	-	
	20歳代	70	87.1	65.7	60.0	54.3	40.0	31.4	44.3	-	
	30歳代	55	94.5	69.1	72.7	63.6	47.3	36.4	43.6	-	
	40歳代	99	89.9	71.7	76.8	69.7	43.4	38.4	36.4	-	
	50歳代	115	91.3	78.3	76.5	73.0	31.3	36.5	28.7	1.7	
	60歳代	150	94.0	73.3	76.0	76.7	33.3	35.3	23.3	0.7	
	70歳以上	257	92.6	75.9	69.3	72.8	25.7	23.3	24.1	0.4	

III. 参考資料

1. 属性別 重要度および満足度スコア
2. 令和7年度大分市民意識調査 調査票

1. 属性別 重要度および満足度スコア

◆重要度①（属性別）

単位：点	サンプル数	豊かな個性をはぐみ、ともに成長できるまち							共生する社会を実現し、安心して暮らせるまち				
		1 援助の充実	2 こども・子育て支援	3 生きる力を育む学校・教育の充実	4 こどもたちの教育環境の充実	5 生涯学習の推進と振興	6 スポーツの振興	7 個性豊かな文化・芸術の創造と発信	8 国際化の推進	9 地域活性化	10 推進権教育・啓発の実現	11 男女共同参画社会の推進	12 地域福祉の推進
全体	1,925	4.40	3.94	4.07	3.60	3.20	3.26	2.74	3.59	3.30	3.23	3.87	
性別	男性	806	4.39	3.80	3.97	3.51	3.22	3.20	2.56	3.57	3.14	2.97	3.76
	女性	1,097	4.40	4.04	4.14	3.66	3.19	3.31	2.87	3.61	3.42	3.42	3.96
年齢別	18・19歳	47	4.57	3.30	3.74	3.37	3.09	3.17	2.50	3.36	3.49	3.60	3.49
	20歳代	244	4.51	3.71	3.98	3.47	3.05	3.18	2.43	3.23	3.22	3.11	3.60
	30歳代	245	4.67	3.85	4.25	3.45	2.91	3.03	2.19	3.32	3.11	3.02	3.61
	40歳代	314	4.32	3.73	3.91	3.39	2.85	3.08	2.34	3.40	2.97	2.83	3.72
	50歳代	331	4.18	3.88	3.90	3.65	3.27	3.23	2.90	3.66	3.35	3.25	4.02
	60歳代	275	4.35	4.11	4.11	3.67	3.28	3.36	3.08	3.70	3.31	3.36	4.06
	70歳以上	460	4.39	4.27	4.25	3.84	3.63	3.55	3.21	3.98	3.62	3.58	4.09
職業別	農林漁業	13	4.50	4.33	3.67	3.58	3.08	2.92	1.75	3.83	2.83	3.08	4.00
	自営業	89	4.25	4.00	4.06	3.66	3.28	3.25	2.44	3.23	3.15	2.93	3.77
	専門職	74	4.42	4.22	4.23	3.52	3.03	3.39	2.21	3.50	3.26	3.14	3.91
	会社員	645	4.44	3.75	3.96	3.52	3.13	3.19	2.54	3.47	3.17	3.07	3.75
	公務員	110	4.52	3.90	4.17	3.27	2.82	2.87	2.39	3.52	2.96	2.91	3.56
	パート・アルバイト	313	4.40	4.00	4.12	3.70	3.19	3.23	2.86	3.50	3.38	3.33	4.00
	専業主婦(主夫)	253	4.44	4.21	4.31	3.78	3.48	3.45	3.17	3.86	3.59	3.55	4.01
	学生	87	4.43	3.53	3.90	3.45	3.08	3.16	2.70	3.61	3.39	3.51	3.60
	無職	273	4.22	4.03	4.00	3.67	3.37	3.42	2.99	3.81	3.36	3.35	4.05
その他	49	4.26	4.17	4.09	3.70	3.00	3.54	3.46	3.77	3.49	3.41	4.17	
家族構成別	一人暮らし	238	4.22	3.90	3.97	3.65	3.24	3.35	2.76	3.55	3.40	3.15	3.81
	夫婦(二人)	550	4.37	4.06	4.13	3.70	3.39	3.37	2.96	3.77	3.38	3.35	4.01
	親・子(2世代)	978	4.45	3.87	4.05	3.52	3.07	3.17	2.57	3.48	3.22	3.14	3.81
	親・子・孫(3世代)	109	4.45	3.98	4.09	3.62	3.35	3.45	3.02	3.62	3.34	3.55	3.81
	その他	38	4.32	3.95	4.05	3.63	3.08	3.13	2.92	3.68	3.26	3.34	4.00
居住年数別	1年未満	10	4.78	4.40	4.10	3.80	3.60	3.80	2.70	3.90	3.30	3.00	3.80
	1年以上5年未満	57	4.45	3.59	3.89	3.23	2.86	2.98	2.21	3.29	2.88	2.91	3.70
	5年以上10年未満	53	4.42	3.96	4.23	3.44	3.08	3.29	2.62	3.25	3.08	2.88	3.63
	10年以上20年未満	186	4.54	3.73	4.14	3.59	3.16	3.15	2.51	3.50	3.13	3.16	3.75
	20年以上30年未満	360	4.42	3.81	4.00	3.49	3.01	3.17	2.52	3.34	3.27	3.19	3.74
	30年以上	1,249	4.36	4.01	4.08	3.65	3.28	3.32	2.87	3.70	3.36	3.28	3.95
居住地区別	大分中央	148	4.59	3.99	4.18	3.56	3.21	3.28	2.72	3.74	3.38	3.28	3.79
	大分西部	185	4.38	3.99	4.07	3.57	2.88	3.29	2.69	3.62	3.10	3.05	3.85
	大分南部	131	4.24	3.83	3.95	3.58	3.25	3.30	2.92	3.61	3.32	3.22	3.99
	南大分	163	4.38	3.98	4.10	3.66	3.14	3.41	2.67	3.45	3.28	3.24	3.95
	大分東部	188	4.24	3.90	3.94	3.60	3.33	3.23	2.88	3.55	3.32	3.32	3.79
	明野地区	118	4.43	3.80	4.13	3.63	3.34	3.12	2.76	3.62	3.40	3.16	3.79
	鶴崎地区	326	4.36	3.84	4.07	3.58	3.15	3.24	2.70	3.47	3.29	3.21	3.82
	大南地区	111	4.51	4.04	4.18	3.72	3.40	3.20	2.86	3.97	3.42	3.35	4.14
	植田地区	317	4.47	4.04	4.12	3.61	3.22	3.24	2.76	3.63	3.25	3.24	3.84
	大在地区	111	4.50	4.00	4.06	3.55	3.17	3.27	2.54	3.35	3.29	3.10	3.89
	坂ノ市地区	75	4.23	4.03	3.96	3.55	3.22	3.30	2.59	3.44	3.40	3.37	3.80
	佐賀関地区	27	4.21	3.76	3.76	3.64	3.60	3.44	2.76	4.00	3.36	3.56	4.00
	野津原地区	15	4.33	3.67	3.80	3.20	3.13	3.33	2.47	3.80	3.53	3.47	4.33
	地区がわからない	1	3.00	3.00	3.00	3.00	5.00	3.00	3.00	3.00	3.00	3.00	3.00

◆重要度②（属性別）

単位：点	サンプル数	共生する社会を実現し、安心して暮らせるまち											
		12 高齢者 福祉の 充実	13 障がい 者の充 実（児 福）	14 社会保 障制度 の充 実	15 健康づ くりの 推進	16 地域医 療体制 の充 実	17 清潔で 安全な 生活環 境の確 立	18 防災・ 減災・ 危機管 理体制 の確立	19 流域全 体の関 係者等 の推進	20 消防・ 救急体 制の充 実	21 交通安 全対策 の推進	22 犯罪の ないま ちづく り	23 健全な 消費生 活の実 現
全体	1,925	3.92	3.81	4.23	3.72	4.21	3.52	3.73	3.18	3.40	3.45	3.71	3.24
性別													
男性	806	3.74	3.68	4.15	3.65	4.13	3.49	3.71	3.14	3.37	3.44	3.70	3.24
女性	1,097	4.05	3.91	4.29	3.77	4.28	3.54	3.73	3.21	3.42	3.45	3.73	3.23
年齢別													
18・19歳	47	3.23	3.47	3.98	3.72	3.66	3.91	3.98	3.49	3.55	3.55	4.19	3.26
20歳代	244	3.35	3.56	4.11	3.69	3.91	3.84	4.23	3.35	3.69	3.67	4.13	3.56
30歳代	245	3.23	3.48	4.05	3.64	4.03	4.04	4.17	3.33	3.70	3.78	4.09	3.56
40歳代	314	3.75	3.54	4.22	3.46	4.13	3.71	4.25	3.42	3.77	3.73	4.20	3.51
50歳代	331	4.24	3.91	4.40	3.66	4.30	3.44	3.64	3.13	3.29	3.41	3.68	3.22
60歳代	275	4.25	4.00	4.33	3.75	4.39	3.13	3.21	2.78	3.13	3.18	3.30	2.90
70歳以上	460	4.37	4.17	4.22	3.98	4.43	3.14	3.11	3.08	3.01	3.10	3.09	2.87
職業別													
農林漁業	13	4.27	4.00	3.82	3.58	4.00	3.08	3.91	3.33	3.36	3.25	3.33	3.09
自営業	89	3.47	3.64	4.17	3.45	4.03	3.06	3.40	2.95	3.27	3.20	3.54	3.18
専門職	74	3.74	3.70	4.23	3.88	4.43	3.95	3.88	3.34	3.62	3.68	3.96	3.40
会社員	645	3.72	3.64	4.22	3.63	4.08	3.68	3.99	3.28	3.54	3.57	3.95	3.38
公務員	110	3.62	3.51	4.01	3.57	4.14	3.65	4.21	3.28	3.62	3.72	3.76	3.34
パート・アルバイト	313	4.10	3.87	4.33	3.77	4.38	3.47	3.61	3.08	3.36	3.39	3.70	3.19
専業主婦（主夫）	253	4.25	4.08	4.23	3.84	4.36	3.39	3.37	3.08	3.19	3.27	3.36	2.99
学生	87	3.43	3.69	4.00	3.66	3.79	3.89	4.03	3.52	3.64	3.62	4.20	3.46
無職	273	4.30	4.09	4.27	3.84	4.37	3.14	3.24	3.04	3.11	3.24	3.27	3.03
その他	49	4.11	4.02	4.32	3.84	4.07	3.55	3.93	3.05	3.44	3.40	3.84	3.29
家族構成別													
一人暮らし	238	3.86	3.83	4.13	3.66	4.16	3.52	3.62	3.12	3.35	3.40	3.62	3.27
夫婦（二人）	550	4.22	3.95	4.28	3.87	4.32	3.35	3.39	3.05	3.18	3.29	3.33	3.06
親・子（2世代）	978	3.76	3.71	4.22	3.64	4.17	3.62	3.91	3.29	3.53	3.56	3.94	3.32
親・子・孫（3世代）	109	3.88	3.91	4.25	3.81	4.25	3.49	3.94	3.11	3.47	3.50	3.79	3.25
その他	38	4.16	4.08	4.16	3.63	4.00	3.32	3.66	3.03	3.37	3.13	3.45	3.37
居住年数別													
1年未満	10	4.30	4.40	4.20	4.00	4.20	4.00	4.60	3.60	3.80	3.80	4.00	3.80
1年以上5年未満	57	3.26	3.61	4.07	3.67	4.11	4.00	4.00	3.09	3.41	3.58	3.96	3.59
5年以上10年未満	53	3.67	3.38	4.17	3.73	3.94	3.77	4.13	3.21	3.62	3.77	4.04	3.69
10年以上20年未満	186	3.50	3.51	4.16	3.65	4.05	3.88	3.95	3.39	3.61	3.68	4.11	3.38
20年以上30年未満	360	3.58	3.65	4.16	3.68	4.04	3.72	4.09	3.24	3.51	3.57	3.95	3.43
30年以上	1,249	4.12	3.93	4.26	3.74	4.30	3.37	3.54	3.13	3.33	3.36	3.55	3.12
居住地区別													
大分中央	148	3.74	3.76	4.11	3.82	4.12	3.69	3.89	3.33	3.50	3.57	3.91	3.28
大分西部	185	3.85	3.69	4.08	3.74	4.22	3.49	3.69	3.11	3.38	3.46	3.65	3.24
大分南部	131	3.97	3.73	4.34	3.52	4.18	3.58	3.70	3.12	3.26	3.37	3.67	3.35
南大分	163	3.84	3.85	4.26	3.86	4.25	3.63	3.81	3.29	3.51	3.56	3.69	3.30
大分東部	188	3.95	3.79	4.07	3.57	4.12	3.49	3.77	3.14	3.35	3.42	3.76	3.17
明野地区	118	4.13	3.79	4.18	3.79	4.23	3.53	3.70	3.11	3.36	3.59	3.63	3.16
鶴崎地区	326	3.88	3.79	4.25	3.70	4.22	3.40	3.72	3.18	3.47	3.45	3.76	3.24
大南地区	111	4.19	4.04	4.36	3.99	4.35	3.53	3.62	3.07	3.49	3.41	3.75	3.24
植田地区	317	3.92	3.84	4.28	3.77	4.28	3.47	3.59	3.14	3.37	3.40	3.66	3.24
大在地区	111	3.81	3.84	4.42	3.43	4.12	3.77	3.92	3.36	3.32	3.46	3.81	3.21
坂ノ市地区	75	3.84	3.79	4.07	3.63	4.17	3.59	3.87	3.33	3.42	3.42	3.68	3.20
佐賀関地区	27	4.20	3.96	4.44	3.80	4.24	2.71	3.38	2.92	3.21	2.75	3.08	3.04
野津原地区	15	4.33	4.07	4.20	3.33	3.93	3.67	3.80	3.53	3.33	3.53	3.53	3.27
地区がわからない	1	3.00	3.00	5.00	3.00	3.00	3.00	3.00	3.00	3.00	3.00	5.00	3.00

◆重要度③（属性別）

単位：点		サンプル数	新たな価値を創造し、未来に挑戦できるまち										
			24 D X の 推 進	25 に 脱 炭 素 社 会 の 実 現 取 組	26 循 環 型 社 会 の 形 成	27 公 害 の 未 然 防 止 と 保 全	28 豊 か な 自 然 の 保 全	29 商 工 業 の 振 興 ・ サ ー ビ ス	30 流 通 拠 点 の 充 実	31 農 業 の 振 興	32 林 業 の 振 興	33 水 産 業 の 振 興	34 興 魅 力 あ る 観 光 の 振
全体		1,925	2.84	2.76	3.03	3.16	3.32	3.49	3.12	3.53	3.13	3.86	3.92
性別	男性	806	2.84	2.59	3.02	3.11	3.32	3.59	3.19	3.54	3.07	3.78	3.81
	女性	1,097	2.83	2.88	3.05	3.20	3.31	3.41	3.08	3.52	3.17	3.92	4.01
年齢別	18・19歳	47	2.96	3.06	3.38	3.60	3.70	3.68	3.30	3.64	3.24	3.62	3.72
	20歳代	244	2.96	2.66	3.28	3.50	3.67	3.95	3.52	3.77	3.45	3.65	3.76
	30歳代	245	2.95	2.35	3.12	3.37	3.82	4.07	3.49	4.00	3.38	3.72	3.58
	40歳代	314	2.75	2.61	3.10	3.24	3.72	3.91	3.42	3.81	3.28	3.58	3.44
	50歳代	331	2.87	2.92	3.02	3.12	3.27	3.40	3.08	3.55	3.07	3.97	4.00
	60歳代	275	2.75	2.87	2.94	2.92	2.90	3.02	2.67	3.25	2.75	3.98	4.11
	70歳以上	460	2.77	2.92	2.83	2.91	2.76	2.91	2.75	3.04	2.94	4.12	4.38
職業別	農林漁業	13	2.64	2.36	3.36	3.18	3.58	3.33	2.73	3.91	3.55	3.92	4.00
	自営業	89	2.66	2.44	2.65	2.77	3.11	3.63	2.95	3.24	3.01	3.88	3.80
	専門職	74	2.89	2.61	3.00	3.27	3.76	3.49	3.16	3.74	3.43	4.00	3.76
	会社員	645	2.87	2.64	3.09	3.27	3.55	3.77	3.36	3.70	3.18	3.71	3.71
	公務員	110	3.08	2.65	3.16	3.28	3.63	3.85	3.25	3.80	3.39	3.72	3.94
	パート・アルバイト	313	2.72	2.87	3.05	3.11	3.17	3.37	3.00	3.49	3.07	3.91	3.97
	専業主婦(主夫)	253	2.92	2.96	2.95	3.06	2.95	3.13	2.90	3.30	3.04	4.08	4.17
	学生	87	2.98	2.98	3.41	3.69	3.76	3.83	3.47	3.80	3.44	3.70	3.79
	無職	273	2.70	2.88	2.96	2.87	2.86	2.98	2.78	3.20	2.90	4.02	4.21
	その他	49	2.77	2.50	2.88	3.20	3.51	3.40	3.07	3.31	2.93	3.83	4.04
家族構成別	一人暮らし	238	2.85	2.71	3.04	3.05	3.29	3.34	3.09	3.35	3.11	3.78	3.83
	夫婦(二人)	550	2.80	2.87	2.90	2.95	2.96	3.20	2.95	3.32	2.95	4.03	4.15
	親・子(2世代)	978	2.85	2.69	3.12	3.28	3.52	3.69	3.24	3.68	3.22	3.77	3.80
	親・子・孫(3世代)	109	2.74	2.76	2.96	3.26	3.50	3.49	3.03	3.61	3.17	3.93	3.96
	その他	38	3.13	2.92	3.05	3.21	2.84	3.24	3.13	3.34	3.16	3.78	4.08
居住年数別	1年未満	10	3.30	3.40	2.90	3.10	3.80	3.60	3.40	3.40	3.10	3.40	4.20
	1年以上5年未満	57	2.84	2.18	2.96	3.57	3.87	3.65	3.49	3.75	3.22	3.68	3.49
	5年以上10年未満	53	3.15	2.88	3.27	3.31	3.56	3.84	3.41	3.88	3.54	3.88	3.73
	10年以上20年未満	186	2.97	2.72	3.24	3.30	3.59	3.86	3.43	3.80	3.29	3.69	3.67
	20年以上30年未満	360	2.89	2.68	3.15	3.36	3.63	3.86	3.29	3.71	3.21	3.74	3.71
	30年以上	1,249	2.79	2.79	2.96	3.05	3.14	3.30	3.00	3.41	3.05	3.93	4.04
居住地区別	大分中央	148	2.87	2.71	3.14	3.24	3.49	3.81	3.15	3.71	3.26	3.95	3.87
	大分西部	185	2.84	2.66	3.06	3.14	3.39	3.59	3.16	3.55	3.16	3.82	3.76
	大分南部	131	2.80	2.80	2.94	3.04	3.18	3.61	3.19	3.52	3.09	3.77	4.08
	南大分	163	2.87	2.68	3.10	3.24	3.31	3.50	3.03	3.61	3.20	4.00	4.06
	大分東部	188	2.80	2.62	2.86	3.16	3.13	3.27	3.07	3.48	3.13	3.81	3.99
	明野地区	118	2.80	2.69	3.04	3.04	3.17	3.53	2.93	3.49	3.15	3.89	3.91
	鶴崎地区	326	2.82	2.73	3.03	3.24	3.39	3.53	3.24	3.45	3.02	3.77	3.90
	大南地区	111	2.92	3.04	3.09	3.15	3.39	3.40	3.12	3.58	3.11	4.02	3.94
	植田地区	317	2.80	2.82	3.10	3.15	3.27	3.29	2.97	3.46	3.14	3.89	4.00
	大在地区	111	2.86	2.79	3.14	3.21	3.49	3.78	3.37	3.64	3.18	3.78	3.69
	坂ノ市地区	75	3.15	2.86	2.78	3.15	3.43	3.53	3.38	3.57	3.15	3.64	3.76
	佐賀関地区	27	2.46	3.14	3.13	2.48	2.65	2.79	2.92	3.32	2.44	4.23	3.81
	野津原地区	15	2.67	2.67	3.27	3.07	3.60	3.53	3.40	3.80	3.67	4.07	3.93
	地区がわからない	1	3.00	3.00	3.00	3.00	5.00	3.00	3.00	5.00	3.00	3.00	3.00

◆重要度④（属性別）

単位：点	サンプル数	新たな価値を創造し、未来に挑戦できるまち							
		35 充実 と 勤 者 福 祉 の 確	36 安 定 し た 雇 用 の 確	37 計 画 的 な 市 街 地 の	38 交 通 体 系 の 確 立	39 水 道 の 整 備	40 下 水 道 の 整 備	41 の 安 全 で 快 適 な 住 宅	42 と 公 園 ・ 活 用 ・ 緑 地 の 保 全
全体	1,925	4.14	3.85	4.02	3.96	3.78	3.56	3.64	
性別									
男性	806	4.05	3.81	4.00	3.90	3.68	3.49	3.50	
女性	1,097	4.22	3.88	4.03	4.00	3.85	3.62	3.75	
年齢別									
18・19歳	47	3.89	3.62	3.87	3.51	3.64	3.72	3.53	
20歳代	244	4.04	3.44	3.96	3.66	3.70	3.82	3.49	
30歳代	245	4.08	3.50	3.87	3.71	3.62	3.64	3.73	
40歳代	314	4.14	3.45	3.82	3.59	3.61	3.62	3.52	
50歳代	331	4.27	3.95	4.11	4.01	3.84	3.55	3.59	
60歳代	275	4.14	4.15	4.13	4.19	3.78	3.40	3.60	
70歳以上	460	4.17	4.32	4.14	4.38	4.00	3.41	3.83	
職業別									
農林漁業	13	3.83	3.82	4.27	4.25	3.73	2.91	3.36	
自営業	89	4.08	3.98	4.00	3.90	3.55	3.57	3.65	
専門職	74	4.24	3.77	4.14	3.86	3.63	3.73	3.60	
会社員	645	4.13	3.70	3.99	3.79	3.68	3.57	3.47	
公務員	110	3.91	3.64	4.03	3.70	3.62	3.43	3.46	
パート・アルバイト	313	4.28	3.78	3.97	4.09	3.90	3.63	3.85	
専業主婦(主夫)	253	4.18	4.16	4.08	4.34	3.94	3.60	3.92	
学生	87	3.90	3.48	4.03	3.60	3.70	3.74	3.60	
無職	273	4.15	4.19	4.03	4.13	3.90	3.40	3.69	
その他	49	4.21	3.72	3.96	3.76	3.74	3.69	3.44	
家族構成別									
一人暮らし	238	4.14	3.91	4.05	3.94	3.79	3.53	3.51	
夫婦(二人)	550	4.18	4.18	4.14	4.17	3.82	3.55	3.66	
親・子(2世代)	978	4.12	3.66	3.95	3.83	3.74	3.59	3.64	
親・子・孫(3世代)	109	4.27	3.72	3.95	4.10	3.72	3.63	3.82	
その他	38	3.71	4.03	4.00	3.89	3.89	3.25	3.47	
居住年数別									
1年未満	10	4.00	3.60	4.00	3.40	3.40	3.50	3.70	
1年以上5年未満	57	4.11	3.63	3.80	3.67	3.84	3.77	3.52	
5年以上10年未満	53	4.17	3.50	3.90	3.67	3.56	3.82	3.54	
10年以上20年未満	186	4.05	3.55	3.97	3.74	3.72	3.72	3.61	
20年以上30年未満	360	4.05	3.60	3.95	3.77	3.73	3.71	3.51	
30年以上	1,249	4.18	3.99	4.06	4.08	3.81	3.47	3.69	
居住地区別									
大分中央	148	4.17	3.83	4.07	3.96	3.83	3.65	3.68	
大分西部	185	4.11	3.89	3.98	3.94	3.78	3.55	3.60	
大分南部	131	4.21	3.85	4.07	3.94	3.83	3.60	3.54	
南大分	163	4.02	4.04	4.11	4.03	3.74	3.40	3.56	
大分東部	188	4.12	3.84	4.04	3.92	3.83	3.65	3.64	
明野地区	118	4.04	3.81	3.96	3.82	3.78	3.51	3.48	
鶴崎地区	326	4.16	3.75	3.96	3.86	3.65	3.48	3.66	
大南地区	111	4.28	3.93	4.10	4.13	3.92	3.64	3.72	
植田地区	317	4.23	3.86	4.06	4.03	3.80	3.67	3.74	
大在地区	111	4.07	3.68	4.02	3.99	3.79	3.64	3.46	
坂ノ市地区	75	4.07	3.80	3.85	3.88	3.72	3.42	3.84	
佐賀関地区	27	4.04	4.20	3.76	4.04	3.81	3.10	3.64	
野津原地区	15	3.80	4.00	3.67	4.33	3.67	3.67	3.73	
地区がわからない	1	3.00	5.00	3.00	3.00	3.00	5.00	3.00	

◆満足度①（属性別）

単位：点	サンプル数	豊かな個性をはぐくみ、ともに成長できるまち							共生する社会を実現し、安心して暮らせるまち			
		1 援の 充実	2 む生 学校 校教 育育 をは ぐく む	3 のこ 支ども えるも た教 育育 環環 境境 び	4 生社 涯会 学学 習育 の推 進と	5 ス ポ ー ツ の 振 興	6 芸 術 の 創 造 と 発 信	7 国 際 化 の 推 進	8 の地 活域 性コ ミ ニ テ ィ	9 推 人 権 教 育 ・ 啓 発 の	10 の男 女 共 同 参 画 社 会	11 地 域 福 祉 の 推 進
全体	1,925	2.90	3.24	3.16	3.20	3.21	3.46	3.29	3.30	3.25	3.45	3.18
性別												
男性	806	2.82	3.14	3.06	3.12	3.10	3.31	3.13	3.13	3.16	3.42	3.16
女性	1,097	2.97	3.30	3.23	3.26	3.29	3.57	3.41	3.42	3.32	3.47	3.20
年齢別												
18・19歳	47	2.64	2.81	2.81	2.96	3.15	3.00	3.02	2.96	2.89	2.83	2.81
20歳代	244	2.34	2.68	2.68	2.91	2.95	3.05	3.01	3.08	3.02	2.94	2.86
30歳代	245	2.12	2.51	2.37	2.86	2.90	2.97	2.87	2.92	2.96	2.89	2.84
40歳代	314	2.34	2.61	2.52	2.87	3.06	3.04	2.94	2.87	2.95	2.90	2.82
50歳代	331	3.08	3.32	3.25	3.32	3.28	3.46	3.29	3.25	3.31	3.56	3.10
60歳代	275	3.42	3.62	3.59	3.42	3.39	3.84	3.54	3.56	3.46	3.91	3.37
70歳以上	460	3.64	4.14	4.02	3.60	3.47	4.08	3.80	3.86	3.63	4.12	3.81
職業別												
農林漁業	13	2.82	3.83	3.45	3.73	3.55	3.73	3.36	3.36	2.75	3.50	3.27
自営業	89	2.72	3.21	3.13	3.23	3.26	3.65	3.42	3.52	3.26	3.45	3.23
専門職	74	2.01	2.59	2.59	3.14	3.12	3.19	3.15	3.15	3.18	3.18	2.95
会社員	645	2.59	2.91	2.85	3.02	3.05	3.15	3.03	3.03	3.09	3.19	2.97
公務員	110	2.61	2.76	2.54	3.03	2.84	3.08	2.96	2.87	3.10	3.10	3.01
パート・アルバイト	313	3.09	3.35	3.23	3.27	3.34	3.59	3.37	3.39	3.29	3.59	3.22
専業主婦(主夫)	253	3.33	3.84	3.76	3.48	3.43	3.96	3.69	3.72	3.57	3.87	3.60
学生	87	2.40	2.69	2.77	2.84	3.03	3.09	3.03	2.99	2.94	2.85	2.69
無職	273	3.52	3.83	3.74	3.44	3.40	3.85	3.61	3.66	3.49	3.89	3.54
その他	49	3.41	3.22	3.34	3.27	3.29	3.35	3.26	3.24	3.28	3.52	3.22
家族構成別												
一人暮らし	238	3.07	3.42	3.31	3.28	3.20	3.54	3.42	3.42	3.35	3.40	3.19
夫婦(二人)	550	3.36	3.69	3.62	3.44	3.35	3.79	3.54	3.55	3.47	3.85	3.51
親・子(2世代)	978	2.61	2.93	2.87	3.06	3.12	3.26	3.12	3.15	3.11	3.24	3.01
親・子・孫(3世代)	109	2.85	3.13	3.02	2.99	3.22	3.44	3.21	3.17	3.15	3.30	3.13
その他	38	2.95	3.47	3.37	3.21	3.29	3.45	3.39	3.11	3.24	3.61	3.13
居住年数別												
1年未満	10	2.20	2.90	2.90	2.90	2.90	3.00	3.20	3.00	3.20	2.90	2.70
1年以上5年未満	57	2.19	2.67	2.42	3.05	3.23	3.12	3.09	3.11	3.00	3.05	2.86
5年以上10年未満	53	2.38	2.44	2.52	3.00	2.98	2.86	2.92	2.90	3.04	2.96	3.00
10年以上20年未満	186	2.38	2.82	2.65	2.99	2.90	3.08	3.01	3.10	2.98	3.02	2.85
20年以上30年未満	360	2.46	2.77	2.80	2.96	3.11	3.20	3.07	3.11	3.11	3.13	2.95
30年以上	1,249	3.17	3.49	3.40	3.32	3.29	3.64	3.42	3.41	3.35	3.65	3.33
居住地区別												
大分中央	148	2.69	2.92	2.93	3.20	3.10	3.33	3.14	3.08	3.31	3.17	3.08
大分西部	185	2.81	3.18	3.09	3.19	3.17	3.41	3.19	3.19	3.19	3.34	3.15
大分南部	131	2.77	3.19	3.08	3.05	3.24	3.54	3.20	3.25	3.25	3.50	3.16
南大分	163	2.94	3.16	3.04	3.22	3.18	3.42	3.16	3.17	3.22	3.42	3.22
大分東部	188	2.93	3.41	3.20	3.30	3.37	3.57	3.42	3.43	3.28	3.47	3.18
明野地区	118	2.92	3.18	3.30	3.17	3.20	3.38	3.13	3.22	3.20	3.33	3.04
鶴崎地区	326	2.78	3.14	3.10	3.23	3.24	3.36	3.28	3.26	3.25	3.38	3.09
大南地区	111	3.07	3.39	3.25	3.18	3.19	3.69	3.47	3.39	3.29	3.72	3.27
植田地区	317	3.08	3.43	3.37	3.27	3.26	3.58	3.46	3.44	3.34	3.62	3.37
大在地区	111	2.78	2.84	2.92	2.94	2.97	3.28	3.30	3.31	3.17	3.29	3.14
坂ノ市地区	75	3.09	3.51	3.31	3.12	3.14	3.38	3.29	3.39	3.15	3.49	3.23
佐賀関地区	27	3.29	3.72	3.35	3.44	3.32	3.63	2.92	3.48	3.08	3.88	3.08
野津原地区	15	2.87	3.27	3.20	3.00	3.00	3.67	3.27	3.29	2.93	3.27	2.93
地区がわからない	1	3.00	3.00	3.00	3.00	3.00	3.00	3.00	3.00	3.00	3.00	3.00

◆満足度②（属性別）

単位：点	サンプル数	共生する社会を実現し、安心して暮らせるまち											
		12 高齢者 福祉の 充実	13 障がい 者（児 ）福 祉の充 実	14 社会保 障制度 の充 実	15 健康づ くりの 推進	16 地域医 療体制 の充 実	17 清潔で 安全な 生活環 境の確 立	18 防災・ 減災・ 危機管 理体制 の確立	19 流域全 体の関 係者等 の推進	20 消防・ 救急体 制の充 実	21 交通安 全対策 の推進	22 犯罪の ないま ちづく り	23 健全な 消費生 活の実 現
全体	1,925	3.30	3.35	3.17	3.36	3.13	3.04	2.78	2.85	3.06	2.80	2.87	2.78
性別													
男性	806	3.24	3.28	3.11	3.23	3.09	2.98	2.79	2.86	3.08	2.70	2.86	2.78
女性	1,097	3.34	3.40	3.21	3.46	3.16	3.08	2.77	2.84	3.06	2.88	2.87	2.77
年齢別													
18・19歳	47	2.76	2.62	2.74	3.04	2.77	3.24	3.00	2.72	3.00	2.77	3.02	2.91
20歳代	244	2.88	2.77	2.60	3.05	2.74	3.04	2.82	2.91	3.04	2.63	2.83	2.83
30歳代	245	2.84	2.79	2.40	2.98	2.72	3.03	2.73	2.87	2.81	2.75	2.72	2.78
40歳代	314	2.71	2.74	2.44	3.00	2.66	3.09	2.88	2.93	3.02	2.79	2.82	2.78
50歳代	331	3.24	3.39	3.24	3.41	3.13	3.01	2.75	2.93	2.98	2.76	2.95	2.81
60歳代	275	3.66	3.70	3.59	3.60	3.35	2.99	2.69	2.76	3.11	2.86	2.84	2.73
70歳以上	460	4.09	4.23	4.17	3.87	3.79	3.03	2.76	2.76	3.30	2.94	2.96	2.72
職業別													
農林漁業	13	3.64	3.91	3.00	3.58	3.55	2.91	2.45	2.73	3.91	2.82	3.00	3.00
自営業	89	3.26	3.55	3.17	3.49	3.24	2.93	2.65	2.78	3.00	2.68	2.91	2.75
専門職	74	3.08	3.07	2.80	3.09	2.58	2.89	2.80	2.85	2.93	2.91	2.64	2.73
会社員	645	3.00	3.03	2.79	3.11	2.90	2.98	2.80	2.88	2.98	2.69	2.80	2.79
公務員	110	2.94	2.91	2.70	3.13	2.81	3.07	2.65	3.03	3.09	2.76	2.90	2.83
パート・アルバイト	313	3.33	3.39	3.19	3.51	3.13	3.10	2.73	2.87	3.01	2.90	2.81	2.77
専業主婦（主夫）	253	3.80	3.93	3.85	3.75	3.58	3.09	2.84	2.83	3.20	2.85	2.93	2.77
学生	87	2.82	2.51	2.73	2.95	2.66	3.30	2.86	2.83	3.06	2.88	3.07	2.85
無職	273	3.83	3.92	3.83	3.68	3.57	3.06	2.78	2.75	3.20	2.92	3.01	2.65
その他	49	3.38	3.30	3.22	3.38	3.26	2.88	2.88	2.90	3.00	2.80	2.98	3.00
家族構成別													
一人暮らし	238	3.42	3.47	3.28	3.40	3.26	3.10	2.78	2.88	3.09	2.94	2.88	2.75
夫婦（二人）	550	3.65	3.79	3.63	3.63	3.43	2.99	2.71	2.77	3.14	2.84	2.87	2.81
親・子（2世代）	978	3.07	3.08	2.88	3.20	2.93	3.04	2.81	2.89	3.03	2.74	2.86	2.77
親・子・孫（3世代）	109	3.08	3.12	3.07	3.32	2.93	3.13	2.75	2.88	2.97	2.81	2.76	2.76
その他	38	3.55	3.45	3.50	3.45	3.42	3.08	3.13	2.89	2.97	2.97	3.11	2.79
居住年数別													
1年未満	10	3.20	2.70	3.20	3.60	3.20	3.10	2.70	2.70	2.90	2.70	2.40	2.70
1年以上5年未満	57	2.96	2.63	2.39	3.02	2.58	3.02	2.86	2.93	3.05	2.59	2.98	2.87
5年以上10年未満	53	2.88	2.87	2.67	3.00	2.96	2.98	2.75	3.00	2.88	2.62	2.92	2.65
10年以上20年未満	186	2.88	2.88	2.59	3.10	2.66	3.20	2.98	2.86	3.10	2.72	2.94	2.73
20年以上30年未満	360	2.95	3.00	2.81	3.14	2.76	3.02	2.72	2.88	2.91	2.68	2.75	2.84
30年以上	1,249	3.49	3.57	3.42	3.50	3.33	3.02	2.77	2.84	3.11	2.87	2.89	2.77
居住地区別													
大分中央	148	3.13	3.20	2.91	3.22	3.08	2.99	2.63	2.89	3.05	2.83	2.79	2.78
大分西部	185	3.18	3.31	3.10	3.40	3.12	3.21	2.83	2.83	3.14	2.76	2.96	2.76
大分南部	131	3.30	3.28	3.18	3.31	3.14	2.83	2.63	2.84	2.99	2.71	2.77	2.72
南大分	163	3.41	3.43	3.22	3.29	3.17	2.97	2.76	2.84	3.03	2.69	2.77	2.77
大分東部	188	3.34	3.37	3.11	3.39	3.25	3.04	2.77	2.83	3.08	2.81	2.91	2.73
明野地区	118	3.27	3.36	3.13	3.30	3.10	3.02	2.69	2.80	3.19	2.79	2.78	2.75
鶴崎地区	326	3.19	3.28	3.12	3.36	3.03	3.00	2.71	2.76	2.91	2.73	2.86	2.83
大南地区	111	3.40	3.33	3.16	3.58	3.21	3.06	2.95	2.94	3.08	2.86	2.90	2.77
植田地区	317	3.44	3.50	3.44	3.46	3.13	3.06	2.86	2.90	3.19	2.89	2.91	2.80
大在地区	111	3.17	3.19	3.02	3.31	3.14	3.14	2.93	2.87	3.09	2.81	2.90	2.72
坂ノ市地区	75	3.27	3.22	3.15	3.20	3.04	3.15	2.88	3.03	2.89	3.07	3.03	2.89
佐賀関地区	27	3.67	3.72	3.59	3.50	3.16	2.88	2.38	2.67	2.92	2.71	2.56	2.24
野津原地区	15	3.20	3.53	2.73	3.07	3.14	3.40	3.40	3.13	3.27	3.13	3.13	3.13
地区がわからない	1	3.00	3.00	3.00	3.00	3.00	3.00	3.00	3.00	3.00	3.00	3.00	3.00

◆満足度③（属性別）

単位：点		サンプル数	新たな価値を創造し、未来に挑戦できるまち										
			24 D X の 推 進	25 に 脱 炭 素 社 会 の 実 現	26 循 環 型 社 会 の 形 成	27 環 境 保 全	28 公 害 の 未 然 防 止 と	29 豊 か な 自 然 の 保 全	30 商 工 業 ・ サ ー ビ ス の 振 興	31 流 通 拠 点 の 充 実	32 農 業 の 振 興	33 林 業 の 振 興	34 水 産 業 の 振 興
全体		1,925	2.82	2.76	2.85	2.82	3.02	2.80	2.81	2.64	2.74	2.82	2.89
性別	男性	806	2.79	2.74	2.84	2.82	3.01	2.77	2.77	2.64	2.75	2.82	2.84
	女性	1,097	2.83	2.78	2.86	2.82	3.03	2.82	2.83	2.64	2.73	2.82	2.92
年齢別	18・19歳	47	2.81	2.96	2.98	3.00	3.17	2.89	2.72	2.79	2.80	2.74	3.00
	20歳代	244	2.87	2.94	2.95	3.02	3.16	2.77	2.81	2.93	2.90	2.94	2.95
	30歳代	245	2.75	2.89	2.88	2.85	3.04	2.81	2.76	2.75	2.89	2.91	2.93
	40歳代	314	2.81	2.85	2.89	2.88	3.11	2.70	2.82	2.77	2.90	2.91	3.00
	50歳代	331	2.78	2.81	2.87	2.78	3.06	2.76	2.83	2.76	2.87	2.88	2.79
	60歳代	275	2.81	2.67	2.79	2.74	2.83	2.79	2.71	2.39	2.56	2.63	2.72
	70歳以上	460	2.86	2.51	2.75	2.69	2.92	2.90	2.87	2.35	2.43	2.70	2.91
職業別	農林漁業	13	2.73	2.45	3.00	2.91	2.73	3.36	2.45	1.64	2.18	2.45	3.18
	自営業	89	2.61	2.55	2.80	2.65	2.89	2.60	2.72	2.48	2.63	2.76	2.59
	専門職	74	2.77	2.78	2.78	2.89	3.04	2.79	2.86	2.75	2.86	2.95	2.76
	会社員	645	2.80	2.82	2.86	2.85	3.02	2.70	2.77	2.73	2.83	2.85	2.90
	公務員	110	2.72	3.00	2.96	2.99	3.04	2.91	2.82	2.81	2.92	2.91	3.09
	パート・アルバイト	313	2.87	2.81	2.87	2.81	3.10	2.83	2.84	2.62	2.76	2.79	2.81
	専業主婦(主夫)	253	2.83	2.65	2.77	2.71	2.89	2.90	2.83	2.46	2.52	2.71	2.97
	学生	87	2.83	2.92	2.94	3.06	3.18	2.86	2.56	2.93	2.85	2.85	3.10
	無職	273	2.92	2.58	2.81	2.74	3.00	2.82	2.90	2.50	2.58	2.82	2.80
	その他	49	2.67	2.83	2.85	2.63	3.12	2.98	2.98	2.57	2.71	2.83	2.95
家族構成別	一人暮らし	238	2.87	2.74	2.88	2.92	3.07	2.83	2.89	2.74	2.81	2.87	2.90
	夫婦(二人)	550	2.81	2.64	2.76	2.73	2.96	2.79	2.79	2.47	2.59	2.72	2.85
	親・子(2世代)	978	2.82	2.82	2.91	2.84	3.05	2.79	2.80	2.72	2.81	2.87	2.91
	親・子・孫(3世代)	109	2.67	2.84	2.76	2.83	2.93	2.79	2.66	2.69	2.73	2.77	2.88
	その他	38	2.83	2.74	2.68	2.76	2.95	2.84	2.74	2.37	2.61	2.74	2.87
居住年数別	1年未満	10	2.70	3.00	3.00	3.00	3.20	3.00	3.00	3.00	3.00	3.20	3.00
	1年以上5年未満	57	2.87	2.79	2.91	2.71	3.18	2.64	2.86	2.75	2.88	2.80	3.04
	5年以上10年未満	53	2.71	2.87	2.88	2.81	3.15	2.82	2.85	2.96	2.92	2.94	3.00
	10年以上20年未満	186	2.86	2.90	2.92	2.88	3.04	2.85	2.83	2.83	2.88	2.85	3.04
	20年以上30年未満	360	2.84	2.90	2.96	2.90	3.20	2.72	2.79	2.83	2.92	2.94	2.95
	30年以上	1,249	2.81	2.69	2.80	2.79	2.95	2.82	2.79	2.53	2.65	2.77	2.83
居住地区別	大分中央	148	2.75	2.69	2.86	2.76	2.97	2.66	2.74	2.62	2.79	2.82	2.87
	大分西部	185	2.71	2.80	2.84	2.94	2.89	2.74	2.73	2.60	2.69	2.73	2.84
	大分南部	131	2.75	2.58	2.74	2.73	3.05	2.73	2.75	2.52	2.69	2.82	2.84
	南大分	163	2.75	2.89	2.83	2.82	3.01	2.70	2.72	2.61	2.69	2.74	2.64
	大分東部	188	2.81	2.80	2.92	2.58	3.06	2.86	2.81	2.62	2.77	2.86	2.82
	明野地区	118	2.92	2.70	2.88	2.77	3.19	2.82	2.86	2.55	2.76	2.90	3.09
	鶴崎地区	326	2.84	2.80	2.91	2.89	3.02	2.83	2.88	2.78	2.86	2.90	2.98
	大南地区	111	2.91	2.82	2.92	3.03	3.05	2.88	2.77	2.45	2.59	2.71	2.93
	植田地区	317	2.87	2.69	2.75	2.81	3.04	2.88	2.83	2.58	2.68	2.76	2.90
	大在地区	111	2.86	2.97	2.95	2.92	3.21	2.89	2.95	2.88	2.86	2.94	3.00
	坂ノ市地区	75	2.78	2.74	2.91	2.77	2.95	2.77	2.74	2.97	2.80	3.01	3.03
	佐賀関地区	27	2.71	2.33	2.48	2.33	2.21	2.36	2.43	2.05	2.05	2.04	2.05
	野津原地区	15	3.13	2.93	3.13	3.13	2.93	2.80	2.80	2.93	2.93	3.14	3.07
	地区がわからない	1	3.00	3.00	3.00	3.00	3.00	3.00	3.00	3.00	3.00	3.00	3.00

◆満足度④（属性別）

単位：点	サンプル数	新たな価値を創造し、未来に挑戦できるまち							
		35 充実 と 勤 者 福 祉 の 確	36 安 定 し た 雇 用 の 確	37 計 画 的 な 市 街 地 の	38 交 通 体 系 の 確 立	39 水 道 の 整 備	40 下 水 道 の 整 備	41 の 安 全 で 快 適 な 住 宅	42 と 公 園 ・ 活 用 ・ 緑 地 の 保 全
全体	1,925	2.54	2.73	2.26	3.09	2.90	2.96	2.93	
性別									
男性	806	2.57	2.67	2.23	3.05	2.82	2.94	2.90	
女性	1,097	2.51	2.76	2.27	3.13	2.95	2.98	2.95	
年齢別									
18・19歳	47	2.66	2.72	2.36	3.23	3.11	3.24	3.28	
20歳代	244	2.50	2.87	2.42	3.18	2.99	3.05	3.18	
30歳代	245	2.48	2.74	2.43	2.90	2.78	2.86	2.80	
40歳代	314	2.61	2.74	2.38	3.09	2.97	3.04	3.00	
50歳代	331	2.49	2.77	2.19	3.13	2.88	2.90	2.94	
60歳代	275	2.48	2.79	2.06	3.02	2.81	3.00	2.84	
70歳以上	460	2.60	2.54	2.12	3.16	2.90	2.91	2.82	
職業別									
農林漁業	13	1.91	2.10	2.18	3.36	2.91	2.25	2.73	
自営業	89	2.51	2.29	2.06	2.86	2.69	2.90	2.87	
専門職	74	2.55	2.77	2.29	2.95	2.84	3.01	2.82	
会社員	645	2.54	2.74	2.28	3.06	2.88	2.95	2.94	
公務員	110	2.72	2.79	2.17	3.17	2.94	2.98	2.93	
パート・アルバイト	313	2.36	2.78	2.36	3.10	2.87	2.91	2.89	
専業主婦(主夫)	253	2.58	2.74	2.23	3.11	2.86	3.04	2.95	
学生	87	2.56	2.80	2.34	3.20	3.09	3.31	3.28	
無職	273	2.57	2.66	2.15	3.22	3.01	2.94	2.92	
その他	49	2.83	2.90	2.07	2.88	2.74	2.72	2.86	
家族構成別									
一人暮らし	238	2.61	2.89	2.30	3.09	3.00	2.92	2.96	
夫婦(二人)	550	2.55	2.59	2.17	3.12	2.91	2.97	2.94	
親・子(2世代)	978	2.52	2.77	2.29	3.08	2.88	2.98	2.95	
親・子・孫(3世代)	109	2.46	2.68	2.32	3.13	2.78	2.93	2.89	
その他	38	2.53	2.74	2.13	2.89	2.79	2.82	2.55	
居住年数別									
1年未満	10	2.70	2.70	2.90	3.10	2.90	2.67	3.40	
1年以上5年未満	57	2.46	2.75	1.93	2.95	2.64	2.73	2.96	
5年以上10年未満	53	2.58	2.69	2.31	3.06	2.94	2.96	2.82	
10年以上20年未満	186	2.44	2.73	2.31	3.06	2.95	3.03	3.04	
20年以上30年未満	360	2.54	2.84	2.41	3.08	2.95	3.01	3.13	
30年以上	1,249	2.55	2.69	2.21	3.11	2.88	2.95	2.86	
居住地区別									
大分中央	148	2.52	2.79	2.19	3.11	3.01	3.04	2.87	
大分西部	185	2.64	2.64	2.18	3.15	3.14	2.98	2.87	
大分南部	131	2.45	2.67	2.03	2.97	2.65	2.93	3.06	
南大分	163	2.54	2.66	2.11	2.98	2.81	2.94	3.04	
大分東部	188	2.42	2.89	2.44	3.13	3.04	2.96	3.04	
明野地区	118	2.51	2.80	2.32	3.16	3.02	2.96	2.81	
鶴崎地区	326	2.50	2.68	2.24	3.00	2.73	2.86	2.95	
大南地区	111	2.53	2.78	2.39	3.11	2.81	2.93	2.75	
植田地区	317	2.54	2.66	2.20	3.11	2.93	3.01	2.93	
大在地区	111	2.71	2.93	2.49	3.20	3.14	3.07	2.98	
坂ノ市地区	75	2.77	2.64	2.51	3.24	2.62	3.08	2.95	
佐賀関地区	27	2.04	2.13	1.50	3.21	2.35	2.57	2.35	
野津原地区	15	2.93	3.27	2.73	3.27	3.07	3.40	2.93	
地区がわからない	1	0.00	3.00	3.00	3.00	3.00	3.00	3.00	

大分市民意識調査

～市民のみなさまのご意見を市政に活かします～

《 調査協力へのお願い 》

日ごろより、市政の運営に関しましてご理解とご協力をいただき、誠にありがとうございます。
この「大分市民意識調査」は、市政に対する市民のみなさまの率直なご意見をお聴かせいただき、今後の大分市のよりよいまちづくりの参考資料として活用することを目的としております。
このたび、大分市内にお住まいの18歳以上の方のうち、無作為に抽出した4,500人の方を対象に、調査票を送付させていただきました。
お忙しいところ大変恐縮ですが、本調査の趣旨をご理解いただき、ご協力くださいますようお願い申し上げます。

令和7年11月 大分市長 足立 信也

■回答の方法

- ・できるだけあて名のご本人が、ご回答ください。
※ご本人によるご回答が困難な場合には、ご家族の方等がお答えいただいても結構です。
- ・回答方法は、この調査票を利用する方法とインターネットで回答する方法の2種類です。

▷調査票ご利用の場合

同封の返信用封筒に、ご回答いただいたこの調査票を入れ、切手を貼らずに投函ください。

▷インターネットご利用の場合

下記URLまたは二次元コードを読み取り、【大分市ホームページ】へアクセスし、【専用回答フォーム】よりご回答をお願いします。

(URL：<https://www.city.oita.oita.jp/o011/r6iski.html>)



ホームページ：
「令和7年度
大分市民意識調査」
を実施します。

※インターネットでの回答には、この表紙右上に記載の6ケタの数字の入力が必要です。
この番号は、2重の回答を防ぐために活用するもので個人を特定するものではありません。

■回答にあたってのお願い

- ・回答は無記名です。調査票、返信用封筒に氏名・住所を記入していただく必要はありません。
(謝礼品を希望する場合は調査票に住所等の記入が必要です。)
- ・回答期限は、調査票・インターネットいずれも11月28日(金曜日)までとなっております。
- ・回答の結果は、「このようなご意見の方は全体の何%」という統計的な形で報告書としてまとめますので、個人を特定する内容は一切ございません。また、調査目的以外に利用することはございません。

※すべての設問にご回答いただいた方のうち、希望する方に謝礼品をお贈りします。

詳しくは別添のチラシをご覧ください。

《この調査に関するお問い合わせ先》

大分市企画部企画課行政改革推進室

TEL：537-5718(直通) FAX：534-6182

E-mail：gyokaku@city.oita.oita.jp

このたびは市民意識調査にご協力いただきまして、ありがとうございます。
はじめに、あなたご自身のことを（記入日現在の状況で）教えてください。それぞれ当
てはまる番号に○印をつけてください。

ア あなたの性別を教えてください。

- | | | |
|------|------|--------|
| 1. 男 | 2. 女 | 3. その他 |
|------|------|--------|

イ あなたの年齢を教えてください。

- | | | | | |
|-----------|----------|---------|---------|---------|
| 1. 18・19歳 | 2. 20歳代 | 3. 30歳代 | 4. 40歳代 | 5. 50歳代 |
| 6. 60歳代 | 7. 70歳以上 | | | |

ウ あなたの職業（兼業の方は主たる職業）は何ですか。次の分類から1つお選びください。

- | | | | |
|---------|-----------------|------------------|-------------|
| 1. 農林漁業 | 2. 自営業（商工・サービス） | 3. 専門職（医師・弁護士など） | |
| 4. 会社員 | 5. 公務員 | 6. パート・アルバイト | 7. 専業主婦（主夫） |
| 8. 学生 | 9. 無職 | 10. その他（ | ） |

エ あなたの家族構成を教えてください。

- | | | |
|---------------|-----------|-------------|
| 1. 一人暮らし | 2. 夫婦（二人） | 3. 親・子（2世代） |
| 4. 親・子・孫（3世代） | 5. その他（ | ） |

オ あなたが大分市にお住まいになって、何年くらいになりますか。

（旧佐賀関町、旧野津原町も合併以前から大分市であったものとしてご記入ください。）

- | | | |
|---------------|---------------|--------------|
| 1. 1年未満 | 2. 1年以上5年未満 | 3. 5年以上10年未満 |
| 4. 10年以上20年未満 | 5. 20年以上30年未満 | 6. 30年以上 |

カ あなたのお住まいの地区を教えてください。（小学校区で13地区に分類しています。）

- | | |
|----------------------------|-----------------------------------|
| 1. 大分中央 | （金池、長浜、碩田学園） |
| 2. 大分西部 | （春日町、大道、西の台、八幡、神崎） |
| 3. 大分南部 | （下郡、滝尾、森岡） |
| 4. 南大分 | （豊府、南大分、城南、荏隈） |
| 5. 大分東部 | （津留、舞鶴、東大分、日岡、桃園） |
| 6. 明野地区 | （明野東、明野西、明野北） |
| 7. 鶴崎地区 | （鶴崎、三佐、別保、高田、川添、明治、松岡、明治北） |
| 8. 大南地区 | （上戸次、戸次、吉野、竹中、判田） |
| 9. 穂田地区 | （宗方、穂田、横瀬、横瀬西、敷戸、鷲野、寒田、東穂田、田尻、賀来） |
| 10. 大在地区 | （大在西、大在、大在東） |
| 11. 坂ノ市地区 | （坂ノ市、丹生、小佐井） |
| 12. 佐賀関地区 | （こうざき、佐賀関） |
| 13. 野津原地区 | （野津原） |
| ※ 地区がわからない場合（町名） ⇒ 大分市 (町) | |

大分市全体について

問1 今後も大分市にずっと住み続けたいですか。(1つだけ選んでください)

- | | | |
|------------------|--|-------------|
| 1. ずっと住み続けたい | | → 問2回答後、問4へ |
| 2. できれば住み続けたい | | |
| 3. できれば市外に転出したい | | → 問3回答後、問4へ |
| 4. すぐにでも市外に転出したい | | |
| 5. どちらともいえない | | → 問4へ |

問2 問1で 1または2（住み続けたい）とお答えの方にお聞きします。
そう思われる理由は何ですか。(2つまで選んでください)

- | | |
|--------------------|----------------------------------|
| 1. 自然環境が良い | 8. 交通の便が良い |
| 2. 教育環境が良い | 9. 人間関係が良い |
| 3. 保健福祉施設が充実している | 10. 生まれ育ったところである |
| 4. 自分の家や土地が大分市にある | 11. 住み慣れて愛着がある |
| 5. 仕事や学校の関係が大分市にある | 12. 通勤・通学に便利である |
| 6. 買い物に便利である | 13. 防災・治安の面で安心である |
| 7. 食べ物がおいしい | 14. その他 () |

問3 問1で 3または4（転出したい）とお答えの方にお聞きします。
そう思われる理由は何ですか。(2つまで選んでください)

- | | |
|--------------------|----------------------------------|
| 1. 自然環境が悪い | 7. 食べ物がおいしくない |
| 2. 教育環境が悪い | 8. 交通の便が悪い |
| 3. 保健福祉施設が不十分である | 9. 人間関係が悪い |
| 4. 自分の家や土地が大分市にない | 10. 通勤・通学に不便である |
| 5. 仕事や学校の関係が大分市にない | 11. 防災・治安の面で心配である |
| 6. 買い物に不便である | 12. その他 () |

▼これより先は、大分市が取り組んでいる政策や施策に対する質問です。

大分市では、新たな時代にふさわしい大分市を創造するためにまちづくりの指針として、大分市総合計画「未来へつなく おおいたビジョン 2034」（計画期間：2025（令和7）年度から2034（令和16）年度）を策定し、各種施策に取り組んでいます。



（ホームページ：大分市総合計画「未来へつなく おおいたビジョン 2034」）

問4 次の各項目は、大分市総合計画「未来へつなく おおいたビジョン 2034」に基づき進めている41施策になります。あなたは、それぞれの取組がどのくらい重要だと思いますか。また、現在その取組に満足していますか。（1つずつ選んで○印をつけてください）

【記入例】

重要度・満足度に応じて1～3の1つにそれぞれ○印をつけてください。

施策項目	重要度			満足度		
	重要	普通	重要でない	満足	普通	不満
1. こども・子育て支援の充実	①	2	3	①	2	3

施策項目	重要度			満足度		
	重要	普通	重要でない	満足	普通	不満
1. こども・子育て支援の充実	1	2	3	1	2	3
2. 生きる力をはぐくむ学校教育の充実	1	2	3	1	2	3
3. こどもたちの学びを支える教育環境の充実	1	2	3	1	2	3
4. 社会教育の推進と生涯学習の振興	1	2	3	1	2	3
5. スポーツの振興	1	2	3	1	2	3
6. 個性豊かな文化・芸術の創造と発信	1	2	3	1	2	3
7. 国際化の推進	1	2	3	1	2	3
8. 地域コミュニティの活性化	1	2	3	1	2	3
9. 人権教育・啓発の推進	1	2	3	1	2	3
10. 男女共同参画社会の実現	1	2	3	1	2	3
11. 地域福祉の推進	1	2	3	1	2	3
12. 高齢者福祉の充実	1	2	3	1	2	3
13. 障がい者（児）福祉の充実	1	2	3	1	2	3
14. 社会保障制度の充実	1	2	3	1	2	3
15. 健康づくりの推進	1	2	3	1	2	3
16. 地域医療体制の充実	1	2	3	1	2	3

施策項目	重要度			満足度		
	重要	普通	重要でない	満足	普通	不満
17. 清潔で安全な生活環境の確立	1	2	3	1	2	3
18. 防災・減災・危機管理体制の確立	1	2	3	1	2	3
19. 流域全体の関係者で行う災害対策等の推進	1	2	3	1	2	3
20. 消防・救急体制の充実	1	2	3	1	2	3
21. 交通安全対策の推進	1	2	3	1	2	3
22. 犯罪のないまちづくりの推進	1	2	3	1	2	3
23. 健全な消費生活の実現	1	2	3	1	2	3
24. DXの推進	1	2	3	1	2	3
25. 脱炭素社会の実現に向けた取組	1	2	3	1	2	3
26. 循環型社会の形成	1	2	3	1	2	3
27. 公害の未然防止と環境保全	1	2	3	1	2	3
28. 豊かな自然の保全	1	2	3	1	2	3
29. 商工業・サービス業の振興	1	2	3	1	2	3
30. 流通拠点の充実	1	2	3	1	2	3
31. 農業の振興	1	2	3	1	2	3
32. 林業の振興	1	2	3	1	2	3
33. 水産業の振興	1	2	3	1	2	3
34. 魅力ある観光の振興	1	2	3	1	2	3
35. 安定した雇用の確保と勤労者福祉の充実	1	2	3	1	2	3
36. 計画的な市街地の形成	1	2	3	1	2	3
37. 交通体系の確立	1	2	3	1	2	3
38. 水道の整備	1	2	3	1	2	3
39. 下水道の整備	1	2	3	1	2	3
40. 安全で快適な住宅の整備	1	2	3	1	2	3
41. 公園・緑地の保全と活用	1	2	3	1	2	3

問5 次の各項目は、大分市総合計画（計画期間：2025（令和7）年度から2034（令和16）年度）に関する質問です。それぞれ当てはまる番号に○印をつけてください。

（1）目指すまちの姿（都市像：誰もが”幸せ”を実感できるまち OITA）について

大分市では、すべてのひとが、身体的・精神的・社会的にも満たされ、誰もが”幸せ”を実感することができる、**ウェルビーイング**※な社会の実現を目指すこととしております。

※短期的な幸福のみならず、生きがいや人生の意義など将来にわたる持続的な幸福を含む概念を指します。

ア 現在、あなたは”幸せ”ですか。

1. 幸せである 2. 幸せでない 3. どちらともいえない

上記アで「1. 幸せである」と答えた方にお尋ねします。

※「2. 幸せでない」「3. どちらともいえない」と答えた方は、設問（2）にお進みください。

イ 現在の”幸せ”の程度は何点くらいだと思いますか。点数に○印をつけてください。

	とても幸せ	←	←	←	←	少し幸せ
点数	5	4	3	2	1	

（2）こども・子育て支援について

大分市では、すべてのこどもがすこやかに育つことができるよう地域や社会全体で子育て家庭を支える取組を行っております。

現在、子育てされている方（18歳までのこどもを養育されている方）にお尋ねします。

※該当しない方は、設問（3）にお進みください。

ア 安心して子育てができていますと感じますか。

1. 感じる 2. 少し感じる 3. どちらともいえない 4. あまり感じない 5. 感じない

イ 地域で子育てが支えられていると感じますか。

※「地域で子育てが支えられている」とは、行政のみならず、企業や地域住民などが一体となって地域や社会全体でこどもや子育て家庭が支えられていることをいいます。

1. 感じる 2. 少し感じる 3. どちらともいえない 4. あまり感じない 5. 感じない

(3) 社会教育と生涯学習について

大分市では、市民一人一人が生涯にわたって、あらゆる機会に、あらゆる場所において学習することができ、その成果を適切に生かすことのできる仕組みの構築のため様々な取組を行っております。そこでお尋ねします。

ア 社会教育施設※において、学びの機会が提供されていると感じますか。

※市所有の主な社会教育施設：地区公民館、図書館、美術館、のつはる少年自然の家、JX 金属 関崎みらい海星館

1. 感じる 2. 少し感じる 3. どちらともいえない 4. あまり感じない 5. 感じない

イ 地域社会の中で子どもたちが健全に育成されていると感じますか。

※大分市では、こどもの体験活動の機会の充実や社会教育関係団体等と連携した見守り活動等を通じて、こどもの健全育成を進めています。

1. 感じる 2. 少し感じる 3. どちらともいえない 4. あまり感じない 5. 感じない

(4) スポーツについて

ア 運動やスポーツ※を、この1年間にどれぐらいのペースで行いましたか。

※1日30分以上の軽く汗をかくもので、ウォーキング・散歩やレクリエーションスポーツなども含まれます。

1. 週に3日以上 2. 週に1～2日 3. 月に1～3日
4. 3か月に1～2回 5. 年に1～2回 6. したことがない

イ この1年間に、本市を拠点に活動しているプロスポーツチームの試合を市内の会場で観戦しましたか。

1. 5回以上観戦した 2. 1～4回程度観戦した 3. 観戦していない

(5) 文化・芸術について

大分市では、身近な場所で気軽に文化・芸術に触れる環境づくりを行うとともに、さまざまな場面で市民の主体的・創造的な文化・芸術活動の創出や、文化財や伝統文化の保存・活用に努めています。そこでお尋ねします。

ア 文化・芸術が盛んなまちであると感じますか。

1. 感じる 2. 少し感じる 3. どちらともいえない 4. あまり感じない 5. 感じない

イ **文化施設※**（公設、民間問わず）の機能や施設数などが充実していると感じますか。

※文化施設とは、劇場や音楽堂等、文化・芸術の創造、交流、発信の拠点として、また、地域住民の身近な文化・芸術活動の場として、国、地方公共団体、民間が設置している施設を指します。

<市所有の主な文化施設>

JCOM ホルトホール大分、コンパルホール、平和市民公園能楽堂、大分市宇曾山荘、大分市美術館、アートプラザ、荷揚複合公共施設（コモンスペース）、大分市歴史資料館、南蛮 BVNGO 交流館

1. 感じる 2. 少し感じる 3. どちらともいえない 4. あまり感じない 5. 感じない

ウ **地域の歴史や文化資源※**に親しむ機会があると感じますか。

※文化資源は、史跡や美術品などの文化財や芸術文化的な資源をはじめ、地域で継承される祭りや神楽なども含みます。

1. 感じる 2. 少し感じる 3. どちらともいえない
4. あまり感じない 5. 感じない

（6）国際化について

大分市では、**外国にルーツを持つ人※**が増加している中、国籍に関わらず誰もがいきいきと暮らすことができる多文化共生社会の実現に向けて様々な取組を行っています。

また、**国際交流・国際協力を推進し、活力あるまちづくりを進めています。**そこでお尋ねします。

※「外国にルーツを持つ人」とは、外国籍を有する人、日本国籍であっても外国につながりを持つ市民（国際結婚により生まれた市民、日本国籍を取得した市民など）のことを指します。

ア **国籍や民族、文化等の違いを認め合い、誰もが暮らしやすいまちであると感じますか。**

1. 感じる 2. 少し感じる 3. どちらともいえない 4. あまり感じない 5. 感じない

イ **国際交流※**する機会が身近にあると感じますか。

※国際交流とは、学校・職場・地域等で外国にルーツをもつ人と交流する、または、海外の文化に触れることができるイベントに参加することを指します。

1. 感じる 2. 少し感じる 3. どちらともいえない
4. あまり感じない 5. 感じない

（7）地域コミュニティについて

大分市では、**市民主体によるまちづくり※**が行われていると感じますか。

※ここでいう「市民主体によるまちづくり」とは、市民がそれぞれの立場でまちづくりに参画し、主体的な役割を果たすことで発展していくまちづくりであり、ひいては住民自治の確立へと繋がっていくものを指します。本市では、市民主体によるまちづくりの推進を図るため、あなたが支える市民活動応援事業、ご近所の活力再生事業、地域づくり交付金事業、地域おこし協力隊事業等を実施しています。

1. 感じる 2. 少し感じる 3. どちらともいえない 4. あまり感じない 5. 感じない

(8) 高齢者福祉・介護保険について

ア あなた自身もしくはあなたの身近な高齢者が住み慣れた地域で暮らし続けるために、必要な医療・介護・介護予防などのサービスが提供されていると感じますか。

1. 感じる 2. 少し感じる 3. どちらともいえない 4. あまり感じない 5. 感じない

60歳代以上の方にお尋ねします。

※18・19歳、20歳代～50歳代の方は、設問(9)にお進みください。

イ 地域ふれあいサロン、健康づくり運動教室、老人クラブ、趣味やボランティアのグループ、自治会、仕事(勤め先)など、人との交流の場にどれくらいの頻度で参加していますか

1. 週4回以上 2. 週2～3回 3. 週1回 4. 月1～3回 5. 年に数回 6. 参加していない

(9) 地域医療体制について

大分市では、市民一人ひとりに適した医療を提供できるような地域医療体制の整備を推進するため、休日・夜間の当番医制(※1)や、救急医療電話相談事業(＃7119)(※2)、おおいた医療ネットワーク(※3)など、様々な取組を行っています。そこでお尋ねします。

※1 休日・夜間当番医制

休日・夜間の比較的軽症な救急患者を受け入れるため、地域の病院や診療所が当番制で診療を行っている

※2 救急医療電話相談事業(＃7119)

夜間や休日に、急な体調不良やケガで、「すぐに病院に行くべきか」や「救急車を呼ぶべきか」など判断に迷ったときに、専用電話で看護師等からアドバイスを受けることができます

※3 おおいた医療ネットワーク

ICTを活用し、地域の医療機関等で診療情報を相互に共有・閲覧するシステム

あなたは、大分市で安心して必要な医療が受けられると感じますか。

1. 感じる 2. 少し感じる 3. どちらともいえない 4. あまり感じない 5. 感じない

(10) 生活環境について

大分市では、食品関係施設や生活衛生関係施設が適切に管理され、安全・安心な生活環境が創出されている状況を目指して、施設の監視指導や衛生講習会等を行っています。また、人と動物が共生して暮らしている状況を目指して、ペットの適正管理・終生飼養の啓発等に取り組んでいます。そこでお尋ねします。

ア 飲食店や理美容所、公衆浴場などの施設が清潔に保たれており、安心して利用することができると感じますか。

1. 感じる 2. 少し感じる 3. どちらともいえない 4. あまり感じない 5. 感じない

イ 人と動物が共生する社会が実現していると感じますか。

1. 感じる 2. 少し感じる 3. どちらともいえない 4. あまり感じない 5. 感じない

(11) 防災・減災・危機管理体制について

大分市では、市民と行政・防災関係機関が一体となった防災・減災対策に取り組むことで災害に強いまちづくりを推進しており、日ごろからの備えとして家庭内備蓄を推奨し、全戸配布の「わが家の防災マニュアル」にも掲載しています。そこでお尋ねします。

災害に備えて3日分以上の家庭内備蓄※をしていますか。

※家庭内備蓄とは、災害発生直後から救援物資が届くまでの期間、停電や断水が発生した状況の中で避難生活を送るため、食料品や飲料水、生活必需品を備蓄しておくことをいいます。

1. 備蓄している
2. 必要性は感じるが、備蓄できていない
3. 必要性を感じないため、備蓄していない

(12) 流域全体の関係者※で行う災害対策等について

※「流域全体の関係者」とは、河川等管理者（国・県・市等）だけでなく、その流域（大分川等）の関係者全員（国・県・市・企業・住民等）のことを指します。

災害対策の取組がすすみ、安心なまちづくりが実現したと感じますか。

1. 感じる 2. 少し感じる 3. どちらともいえない 4. あまり感じない 5. 感じない

(13) 行政窓口・行政手続について

大分市では、市民サービスの向上※に向けて、行政手続のオンライン化等の様々な取組を推進しており、今後は更に各種行政窓口等の利便性向上が重要であると考えています。そこで
お尋ねします。

※市民サービス向上に向けた取組の例として、住民票の写しや各種証明書のコンビニ交付、行政手続のオンライン申請、公共施設のオンライン予約等があげられます。

各種行政窓口・行政手続を利用しやすいと感じますか。

1. 感じる 2. 少し感じる 3. どちらともいえない 4. あまり感じない 5. 感じない

(14) 公害の未然防止と環境保全について

大分市では、大気環境や水環境などの現況を把握するとともに、工場・事業場に対して指導を行うなど、公害の未然防止と環境の保全に向けた取組を推進しています。そこで
お尋ねします。

公害等※で困ることなく生活ができる環境であると感じますか。

※ここでいう「公害等」とは、大気の汚染・水質の汚濁・土壌の汚染・騒音・振動・地盤の沈下及び悪臭等に関するものを指します。

1. 感じる 2. 少し感じる 3. どちらともいえない 4. あまり感じない 5. 感じない

(15) 豊かな自然について

大分市では、環境問題に対する理解を深め、自然を守り育てる意識の高揚を図るため、環境イベントや身近な自然とのふれあい、環境教育に関する取組を推進しています。そこで
お尋ねします。

身近なところに、自然に触れあえる場所や環境教育※に触れる機会があると感じますか。

※環境教育とは、学校や職場、地域等で環境の保全についての理解を深めるために行われる教育及び学習のことをいいます。

1. 感じる 2. 少し感じる 3. どちらともいえない 4. あまり感じない 5. 感じない

(16) 商工業・サービス業について

大分市においても、少子高齢化の進行や生産年齢人口の減少、若者の都市部への流出等様々な要因により、中小企業者において後継者不足や人手不足の問題が深刻化しています。これらの課題解決のために、生産活動を活発化し、産業の活力や新たな雇用を生み出していくための取組を進めています。そこでお尋ねします。

地域経済の活性化や雇用創出の場が増加したと感じますか。

1. 感じる 2. 少し感じる 3. どちらともいえない 4. あまり感じない 5. 感じない

(17) 流通拠点について

大分市では、公設地方卸売市場をはじめ、様々な流通拠点より、生鮮食品等を供給しています。

しかしながら、物流の2024年問題※や人手不足等の影響により輸送能力が低下し、これまでどおり荷物が届きにくくなることが懸念されています。そこでお尋ねします。

※ドライバーの時間外労働の上限規制等により、労働時間が短くなることで輸送能力が不足し、物流の停滞が懸念されることをいいます。

ア 日頃、生鮮食料品等※を購入する際、安全・安心で品質の高い品が流通していると感じますか。

※生鮮食料品等とは、新鮮な野菜、果実、水産物や加工品などの品目のことをいいます。

1. 感じる 2. 少し感じる 3. どちらともいえない 4. あまり感じない 5. 感じない

イ 宅配等での荷物の遅延や、販売店等で生鮮食料品等の不足を感じるなど、物流が滞っていると感じますか。

1. 感じる 2. 少し感じる 3. どちらともいえない 4. あまり感じない 5. 感じない

(18) 計画的な市街地の形成について

大分市では、高齢者や障がい者等が自立した生活を送ることの必要性について理解を深めるとともに、意識上の障壁（心の壁（バリア））を取り除き、自らの問題として思いやりや行動につながる各種施策に取り組み、人にやさしく強く美しい都市空間の創造を目指しています。そこでお尋ねします。

「心のバリアフリー」※という言葉の認知度についてお答えください。

※「心のバリアフリー」とは、様々な心身の特性や考え方を持つすべての人々が、相互に理解を深めようとコミュニケーションをとり、支え合うことをいいます。

1. 言葉も意味も知っていた
2. 言葉は知っていたが、意味は知らなかった
3. 言葉も意味も知らなかった

(19) 自転車の活用について

大分市では、環境にやさしい、機動性が高い、健康増進にも役立つなどの利点を持つ自転車の活用を推進しています。そこでお尋ねします。

どのくらいの頻度で、自転車を利用しますか。

※当てはまる番号に○をつけてください。

1	2	3	4	5	6	7	8	9	10
ほぼ毎日	週6日	週5日	週4日	週3日	週2日	週1日	月1～3日	月1日未満	利用しない

(20) 公園・緑地の保全と活用について

大分市では、山や丘陵地などの豊かな自然と市街地の緑をつなぐことで「緑のネットワーク」を形成し、緑を感じるまちづくりを推進しています。そこでお尋ねします。

身近なところで、緑※を感じたり、親しむ事ができていますか。

※ここでいう「緑」とは、公園や街路樹、街中や自宅の花壇、神社・仏閣の緑、丘陵地や河川敷の緑、イベントや緑化教室への参加を指します。

1. できている
2. 少しできている
3. どちらともいえない
4. あまりできていない
5. できていない

すべての設問にご回答いただいた方のうち、希望する方に謝礼品をお贈りします。

希望する方のみ以下に住所等必要事項をご記載ください。**謝礼品を希望しない方は回答不要です。**
なお、記載いただいた個人情報は、謝礼品の発送のみに使用いたします。

※希望者多数の場合は、抽選となります。発表は発送をもってかえさせていただきます。

※謝礼品の詳細は、調査票表紙にある URL または QR コードから大分市 HP にアクセスして
ご覧ください。

※「希望する謝礼品」の番号いずれか 1 つに○印を付けてください。(複数○印がある場合は
無効とさせていただきますのでご注意ください。)

(1) 希望する謝礼品

① 高崎山自然動物園優待券(ヘア1組)+サル命名権(1頭分) (1名)

※優待券は令和8年4月～令和9年3月の期間中、無料で何度でも利用できます。

② 大分市ブランド認証「Oita Birth」加工品 1, 200円相当(2品) (4名)

③ QUOカード1, 000円分 (35名)

(2) 住所

〒
.....
.....

(3) 氏名(ふりがなもご記載ください)

.....
.....

(4) 電話番号(日中連絡がとれる電話番号をご記載ください)

.....
.....

●
ご協力ありがとうございました。

調査の結果につきましては、大分市ホームページにてお知らせいたします。

●