

令和5年度大分市民意識調査
概要版

企画部 企画課 行政改革推進室

令和6年3月

◆大分市に住み続けたいですか？

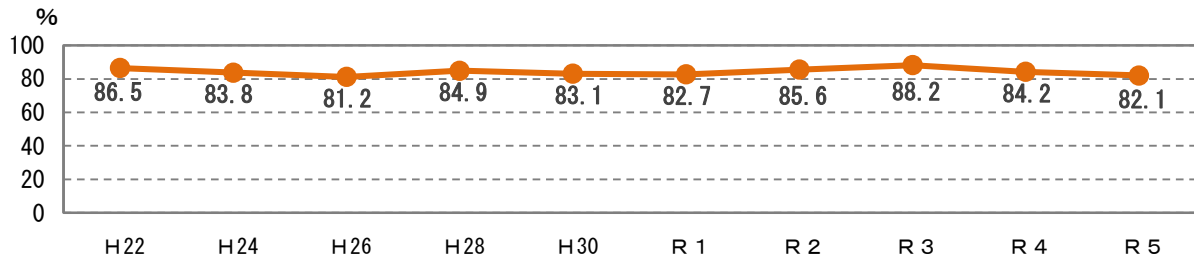
住み続けたい

82.1%

「ずっと住み続けたい」(51.2%)と、「できれば住み続けたい」(30.9%)を合わせた定住意向は82.1%となっています。

同様の調査を開始した平成22年度以降、大分市への定住意向は常に80%を超えています。

定住意向の推移



住み続けたいと思う理由は

1位	自分の家や土地が大分市にある (48.4%)
2位	住み慣れて愛着がある (32.0%)
3位	生まれ育ったところである (24.0%)
4位	自然環境が良い (21.5%)
5位	仕事や学校の関係が大分市にある (17.5%)

転出したい

6.1%

「できれば市外に転出したい」(5.4%)と、「すぐにでも市外に転出したい」(0.7%)を合わせた転出意向は6.1%にとどまっています。

転出したいと思う理由は

1位	交通の便が悪い (46.2%)
2位	買い物に不便である (19.2%)
3位	通勤・通学に不便である (16.7%)
4位	教育環境が悪い (11.5%)
5位	人間関係が悪い (10.3%)

◆ 施策の取組の重要度と満足度

大分市では、6つの「基本的な政策」を掲げ、それに沿った42の施策の取組を展開しています。それぞれの取組について、どのくらい重要だと思うか、また、現在その取組に満足しているかを調査し、点数化を行いました。

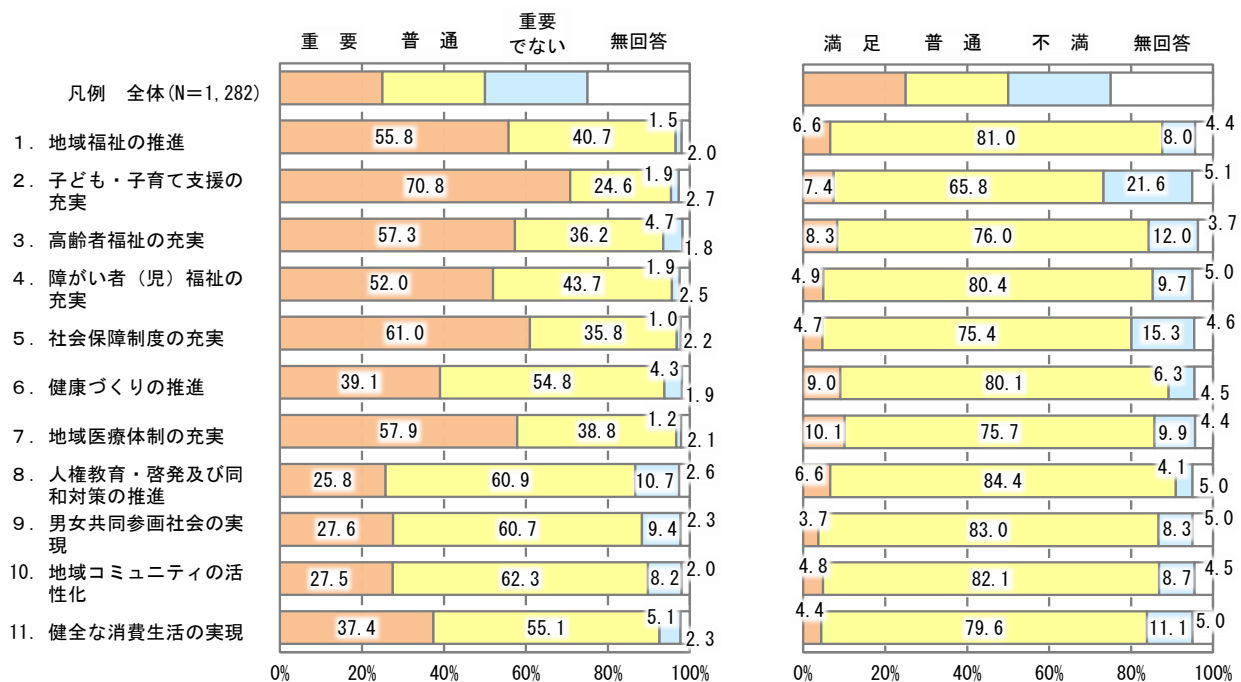
(「重要」・「満足」に5点、「普通」に3点、「重要でない」・「不満」に0点を当てはめ、平均スコアを算出)

I 市民福祉の向上 (健やかでいきいきと暮らせるあたたかさあふれるまちづくり)

重要度では「子ども・子育て支援の充実」、満足度では「人権教育・啓発及び同和対策の推進」の平均スコアが最も高くなっています。

施策番号	市民福祉の向上に関する取組	重要度 平均スコア	満足度 平均スコア
1	地域福祉の推進	4.09	2.89
2	子ども・子育て支援の充実	4.40	2.47
3	高齢者福祉の充実	4.02	2.80
4	障がい者(児)福祉の充実	4.01	2.80
5	社会保障制度の充実	4.22	2.62
6	健康づくりの推進	3.67	2.99
7	地域医療体制の充実	4.15	2.90
8	人権教育・啓発及び同和対策の推進	3.20	3.01
9	男女共同参画社会の実現	3.28	2.82
10	地域コミュニティの活性化	3.31	2.83
11	健全な消費生活の実現	3.61	2.74

※施策ごとに一番高い重要度数と満足度数に色付け
 ※施策ごとに一番低い重要度数と満足度数に色付け

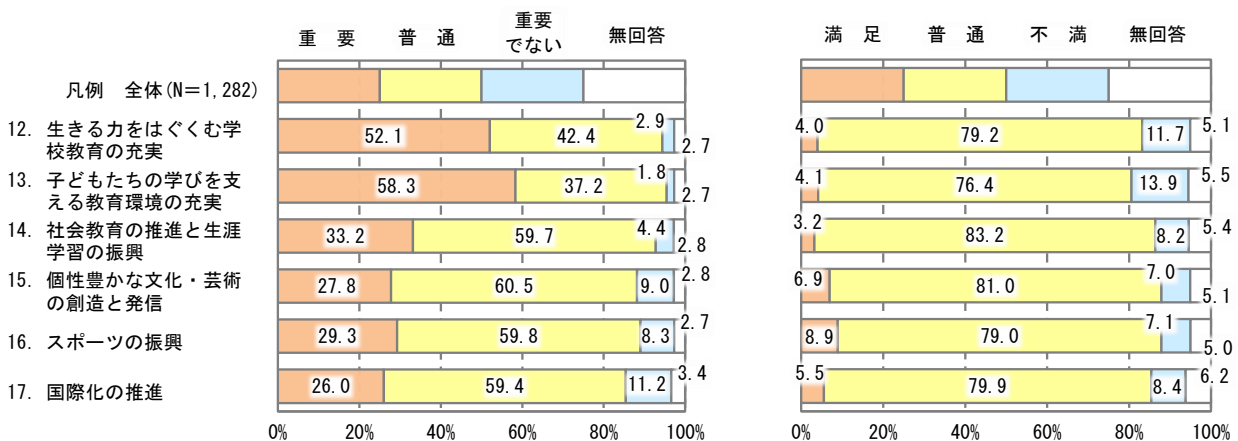


2 教育・文化の振興（豊かな心とたくましく生きる力をはぐくむまちづくり）

重要度では「子どもたちの学びを支える教育環境の充実」、満足度では「スポーツの振興」の平均スコアが最も高くなっています。

施策番号	教育・文化の振興に関する取組	重要度 平均スコア	満足度 平均スコア
13	子どもたちの学びを支える教育環境の充実	4.14	2.65
14	社会教育の推進と生涯学習の振興	3.55	2.81
15	個性豊かな文化・芸術の創造と発信	3.29	2.92
16	スポーツの振興	3.35	2.96
17	国際化の推進	3.19	2.85

※施策ごとに一番高い重要度点数と満足度点数に色付け
※施策ごとに一番低い重要度点数と満足度点数に色付け

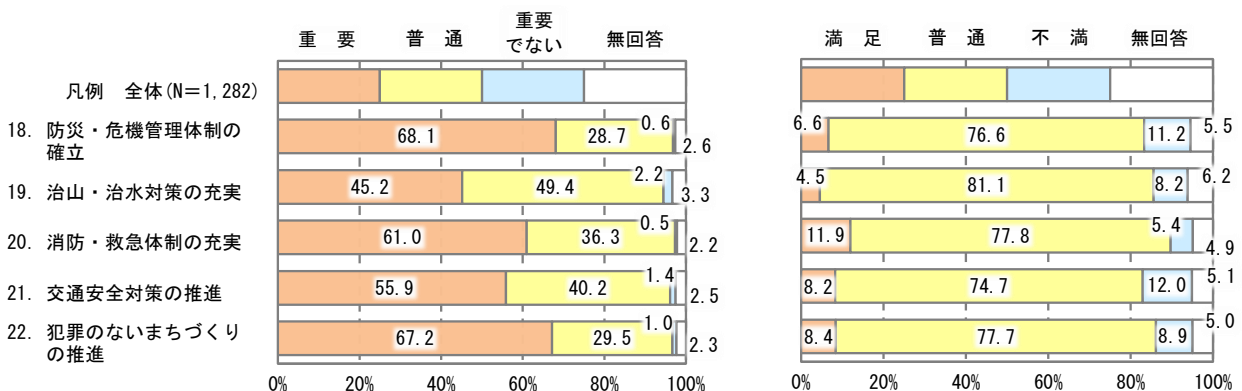


3 防災安全の確保（安全・安心を身近に実感できるまちづくり）

重要度では「防災・危機管理体制の確立」が最も高いが、満足度では最も低くなっている。

施策番号	防災安全の確保に関する取組	重要度 平均スコア	満足度 平均スコア
18	防災・危機管理体制の確立	4.38	2.78
19	治山・治水対策の充実	3.87	2.83
20	消防・救急体制の充実	4.23	3.08
21	交通安全対策の推進	4.10	2.79
22	犯罪のないまちづくりの推進	4.34	2.90

※施策ごとに一番高い重要度点数と満足度点数に色付け
※施策ごとに一番低い重要度点数と満足度点数に色付け

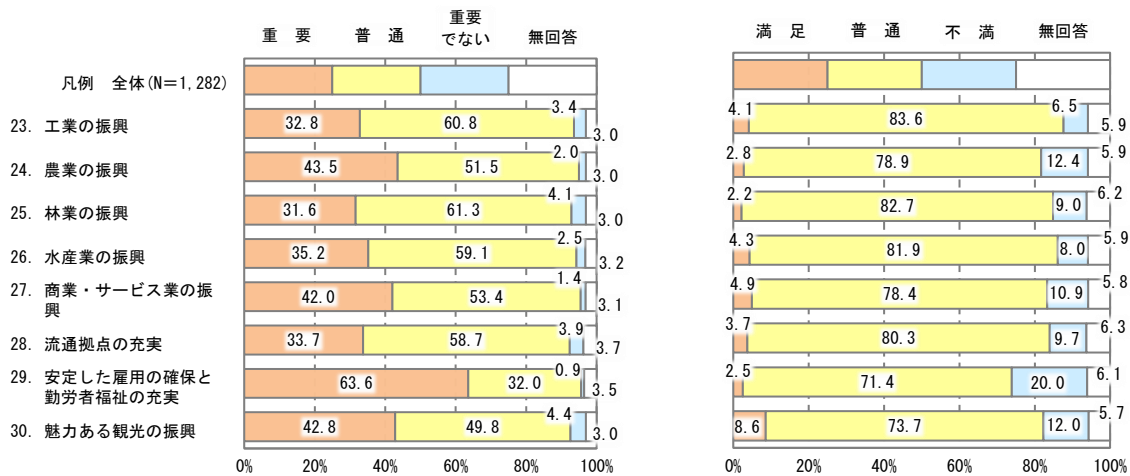


4 産業の振興（にぎわいと活力あふれる豊かなまちづくり）

重要度では「安定した雇用の確保と勤労者福祉の充実」、満足度では「工業の振興」の平均スコアが最も高くなっています。

施策番号	産業の振興に関する取組	重要度 平均スコア	満足度 平均スコア
23	工業の振興	3.57	2.88
24	農業の振興	3.83	2.66
25	林業の振興	3.52	2.76
26	水産業の振興	3.65	2.84
27	商業・サービス業の振興	3.82	2.76
28	流通拠点の充実	3.58	2.77
29	安定した雇用の確保と勤労者福祉の充実	4.29	2.41
30	魅力ある観光の振興	3.75	2.80

※施策ごとに一番高い重要度点数と満足度点数に 色付け
※施策ごとに一番低い重要度点数と満足度点数に 色付け

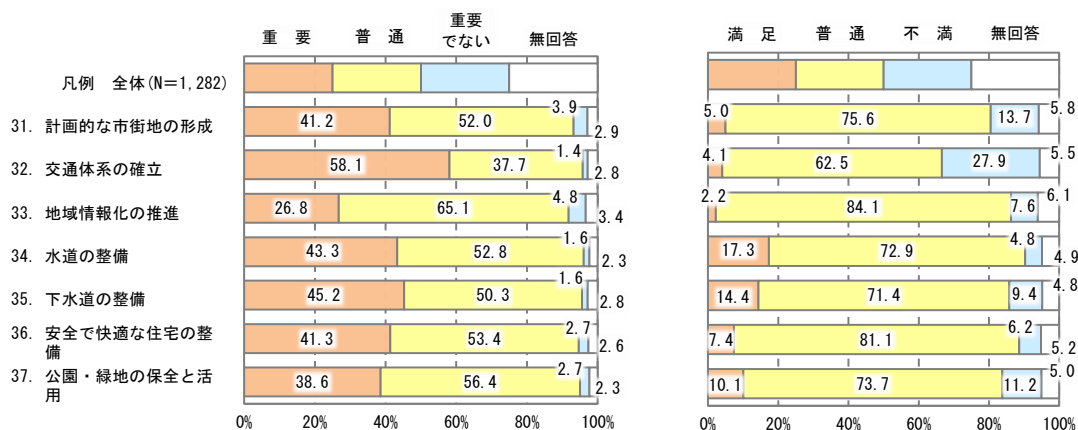


5 都市基盤の形成（将来にわたって持続可能な魅力あふれるまちづくり）

重要度では「交通体系の確立」、満足度では「水道の整備」の平均スコアが最も高くなっています。

施策番号	都市基盤の形成に関する取組	重要度 平均スコア	満足度 平均スコア
31	計画的な市街地の形成	3.73	2.67
32	交通体系の確立	4.15	2.20
33	地域情報化の推進	3.41	2.80
34	水道の整備	3.84	3.21
35	下水道の整備	3.88	3.01
36	安全で快適な住宅の整備	3.76	2.96
37	公園・緑地の保全と活用	3.71	2.86

※施策ごとに一番高い重要度点数と満足度点数に 色付け
※施策ごとに一番低い重要度点数と満足度点数に 色付け

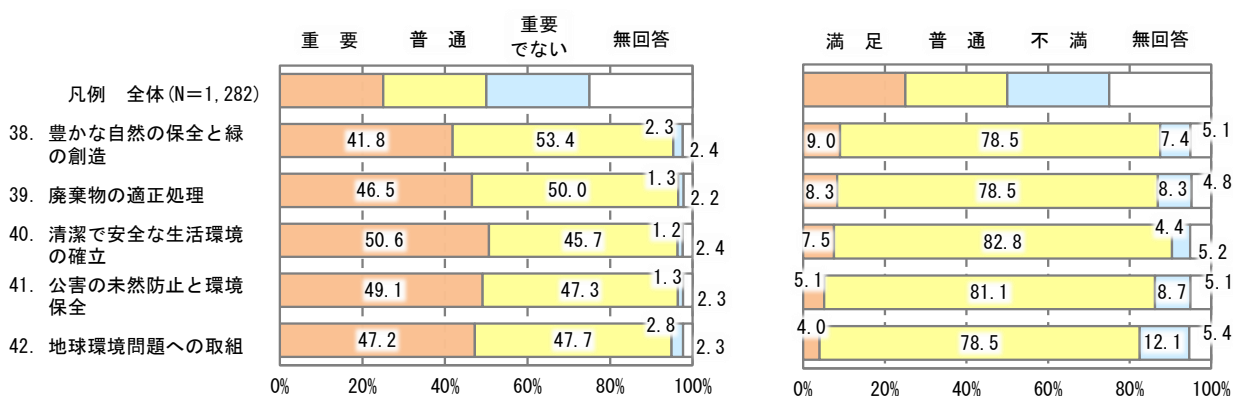


6 環境の保全（自然と共生する潤い豊かなまちづくり）

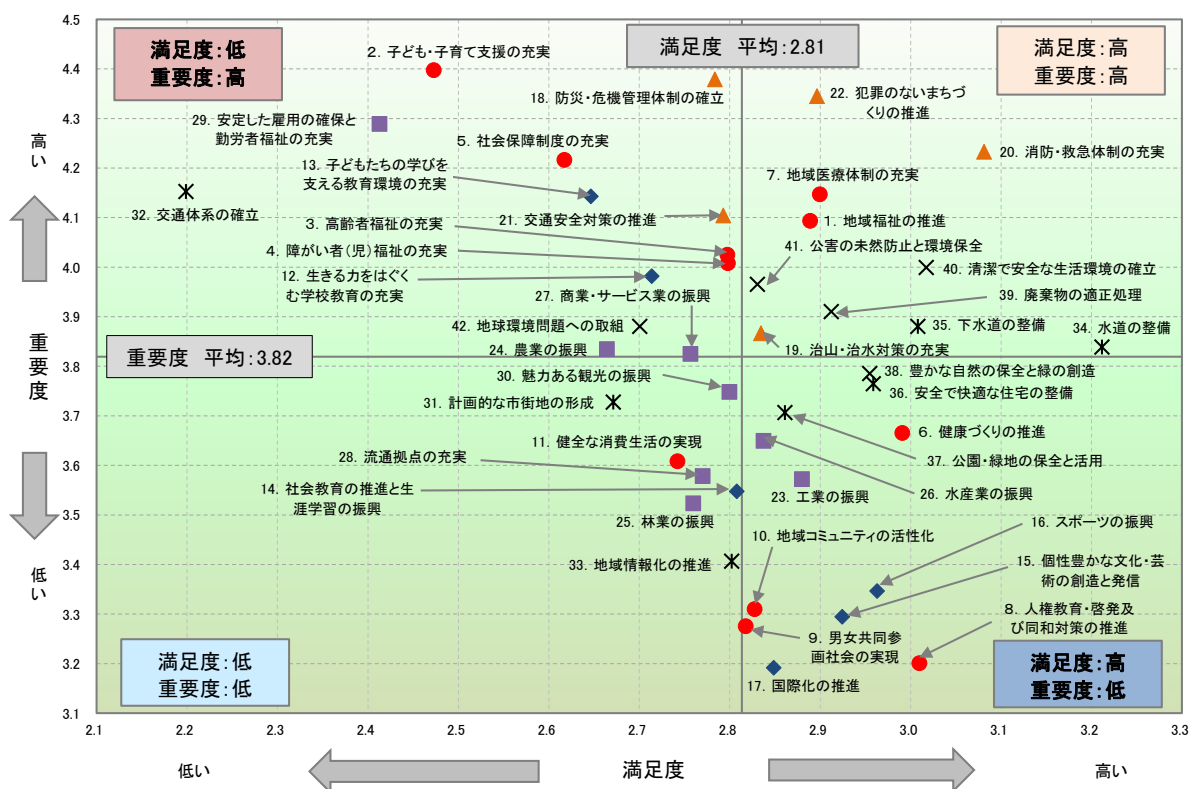
重要度、満足度ともに「清潔で安全な生活環境の確立」の平均スコアが最も高くなっています。

施策番号	環境の保全に関する取組	重要度 平均スコア	満足度 平均スコア
38	豊かな自然の保全と緑の創造	3.78	2.95
39	廃棄物の適正処理	3.91	2.91
40	清潔で安全な生活環境の確立	4.00	3.02
41	公害の未然防止と環境保全	3.96	2.83
42	地球環境問題への取組	3.88	2.70

※施策ごとに一番高い重要度数と満足度数に 色付け
※施策ごとに一番低い重要度数と満足度数に 色付け



◆重要度と満足度の平均スコアによる相関図

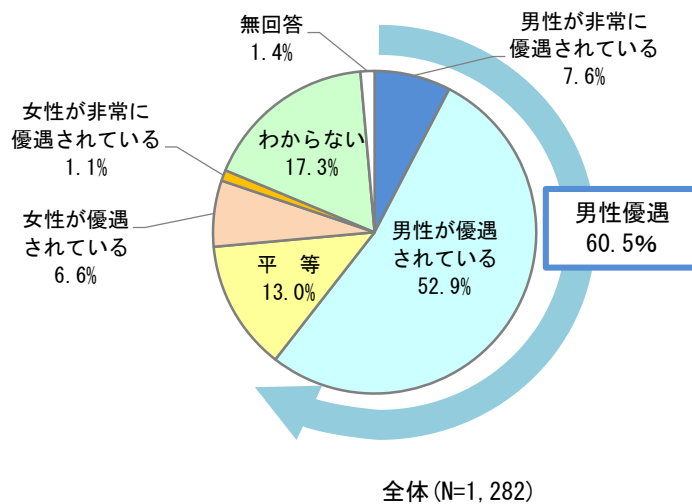


◆大分市が行っている、業務・個別の事業についてどう思う？

1 男女共同参画について

社会全体を通して、男女の意識や地位は平等になっていると思いますか。

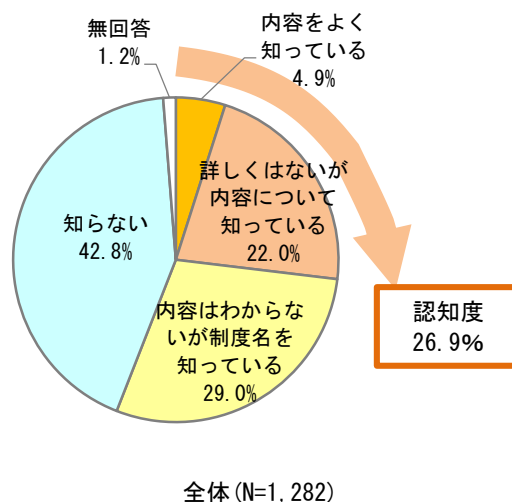
社会を通して、男女の意識や地位は平等になっていると思うかについて、「男性が非常に優遇されている」(7.6%)と、「男性が優遇されている」(52.9%)を合わせた男性優遇は60.5%となっています。



2 パートナーシップ宣誓制度について

あなたは、「おおいたパートナーシップ宣誓制度」について知っていますか。

「おおいたパートナーシップ宣誓制度」について知っているかについて、「内容をよく知っている」(4.9%)と、「詳しくはないが内容について知っている」(22.0%)を合わせた認知度は26.9%となっています。



3 消防団について

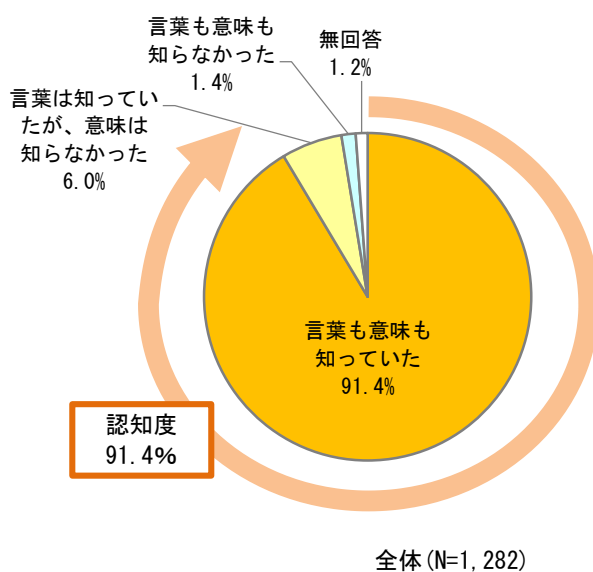
あなたは、消防団のことをどの程度知っていますか。

1 位	どのような人々が消防団員となり、何のために活動しているのか知っているが、活動内容までは知らない (55.1%)
2 位	名前は知っているが、何のための組織か知らない (29.8%)
3 位	活動の目的や活動内容まで詳しく知っている (9.0%)

4 食品ロスについて

食品ロスに対するあなたの認知度についてお答えください。

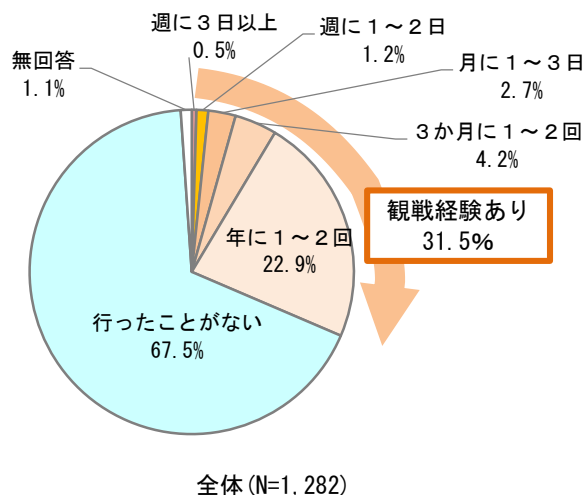
食品ロスに対する認知度について、「言葉も意味も知っていた」(91.4%) が最も高くなっています。



5 スポーツの振興について

あなたはこの1年間でどのくらいの頻度で大分市内でのスポーツ観戦をしましたか。

この1年間でどのくらいの頻度で大分市内でのスポーツ観戦したかについて、「行ったことがない」が67.5%、『観戦経験あり』が31.5%となっています。



6 大分市の国際化施策について

日本人と外国人がともに暮らしやすい社会にしていくためには、どのような取り組みに力を入れるべきだと思いますか。

1 位	外国人が、地域社会（自治会など）に積極的に参加できるような機会を提供すること（43.7%）
2 位	外国人に対する差別や偏見をなくすこと（39.9%）
3 位	直接外国人と触れ合うことができる国際交流イベントを開催すること（32.0%）

7 公共施設について

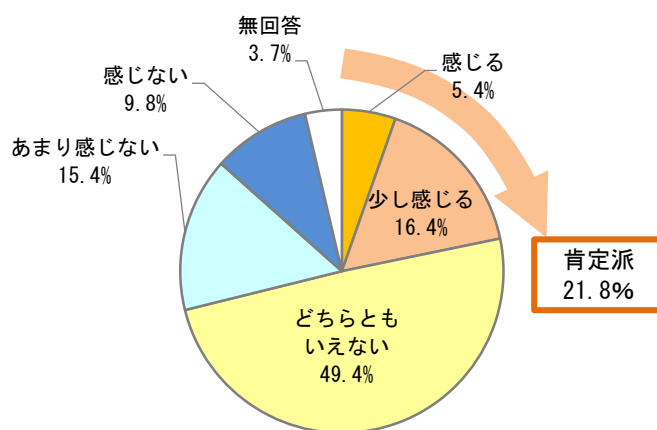
今後の公共施設の整備や管理運営についてどのように進めていくべきと考えるかを教えてください。

1 位	縮減（必要性を見直し、ニーズや人口規模、財政状況等に見合った内容に減らす）（57.3%）
2 位	わからない（17.9%）
3 位	現状維持（長寿命化改修を行い中、耐用年数が経過したものは同規模で建替え）（14.7%）

8 子どもたちの学びを支える教育環境について

子ども一人一人の個性や才能を見出し、伸ばしていく指導ができていると感じますか。

子ども一人一人の個性や才能を見出し、伸ばしていく指導ができていると感じるかについて、「感じる」（5.4%）と、「少し感じる」（16.4%）を合わせた肯定派は21.8%となっています。

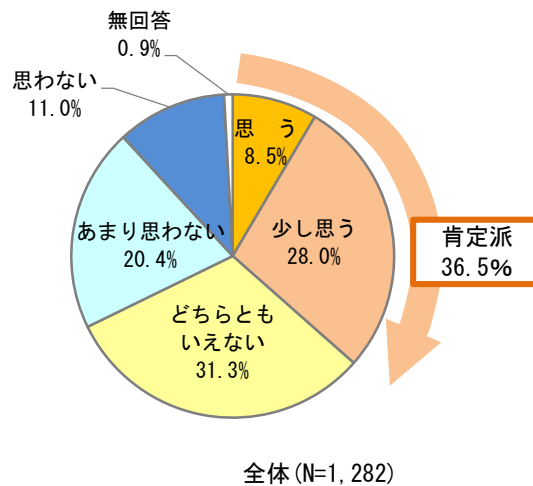


全体 (N=1, 282)

9 地域の歴史や文化資源について

大分市は文化・芸術が盛んなまちだと思いますか。

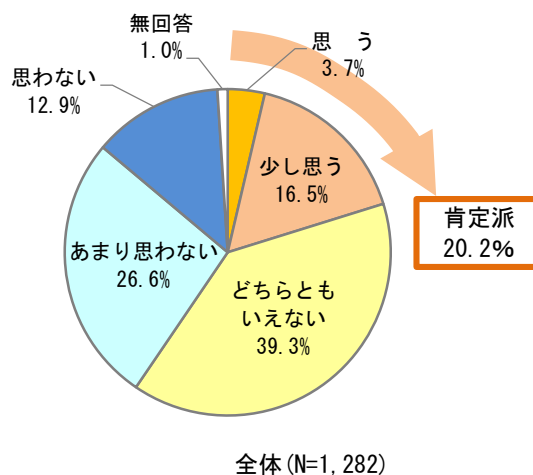
大分市は文化・芸術が盛んなまちだと思うかについて、「思う」(8.5%)と、「少し思う」(28.0%)を合わせた肯定派は36.5%となっています。



10 大分市は若者が活躍しやすいまちだと思うか

大分市は若者が活躍しやすいまちだと思いますか。

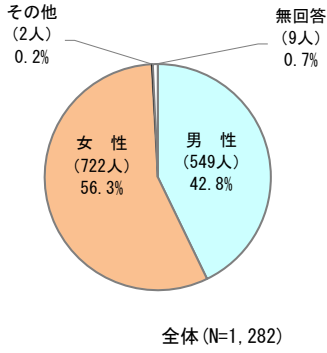
大分市は若者が活躍しやすいまちだと思うかについて、「思う」(3.7%)と、「少し思う」(16.5%)を合わせた肯定派は20.2%となっています。



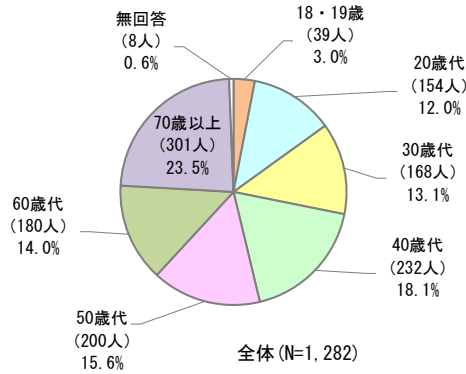
◆調査対象者の構成

多くの市民の皆さまにご協力をいただき、ありがとうございました

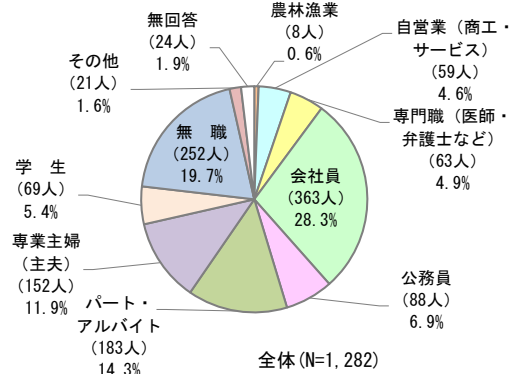
性別



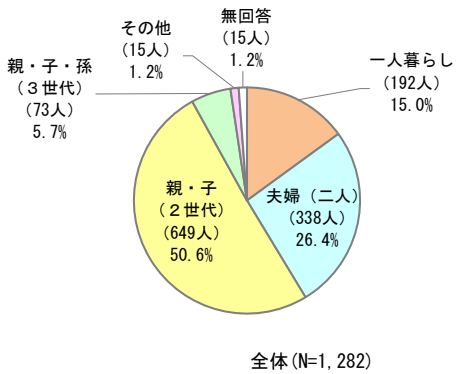
年齢



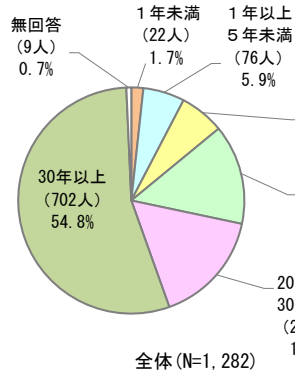
職業



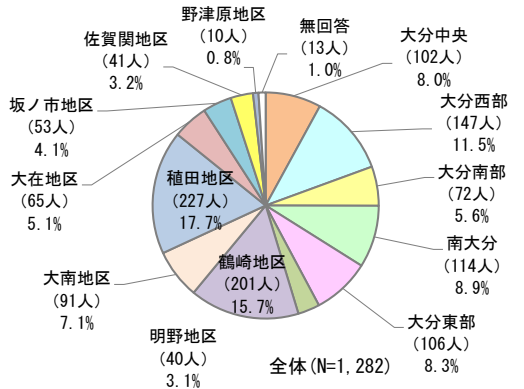
家族構成



居住年数



居住地



「大分市民意識調査」について

大分市では、市民の皆さまの意向や要望などを把握し、今後の大分市のよりよいまちづくりの参考とするため、毎年市民意識調査を実施しております。詳細な結果と分析は報告書にまとめ、今後の市政運営の基礎データとして活用します。

■調査の概要

- ◇ 調査地域 大分市全域
- ◇ 調査対象者 住民基本台帳に記載された大分市内在住の18歳以上の市民
- ◇ 対象者数 3,500人
- ◇ 抽出方法 無作為抽出
- ◇ 調査方法 郵送による調査票の配布、郵送回収あるいはインターネット回答
- ◇ 調査期間 令和5年11月27日(月)~12月25日(月)
- ◇ 回収数(率) 1,282(36.9%) ※有効回収率 回答総数÷(発送数-不明戻数等)

■発行 令和6年3月

■お問い合わせ 大分市 企画部企画課 行政改革推進室
(TEL) 097-537-5718 (FAX) 097-534-6182
(E-Mail) gyokaku@city.oita.oita.jp