

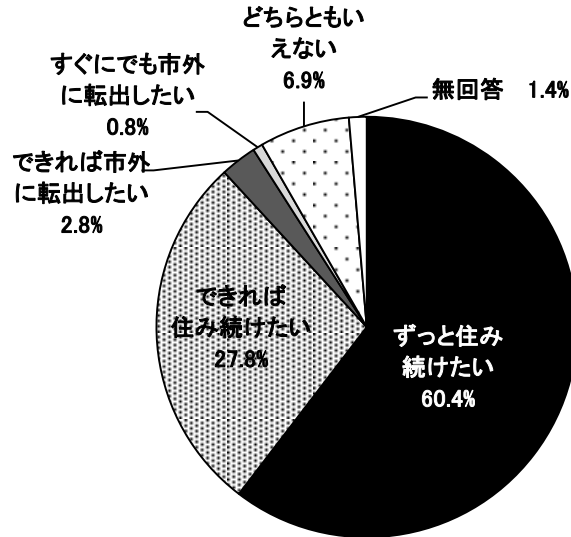
### Ⅲ 集計結果の分析

#### 1. 大分市全体について

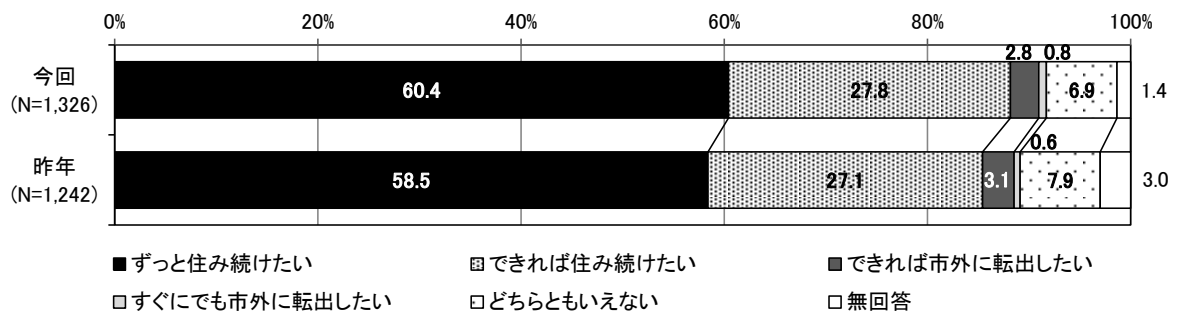
##### (1) 定住意向

問1 今後も大分市にずっと住みたいですか。(1つだけ選んでください)

全体(n=1,326)



##### 昨年調査結果との比較



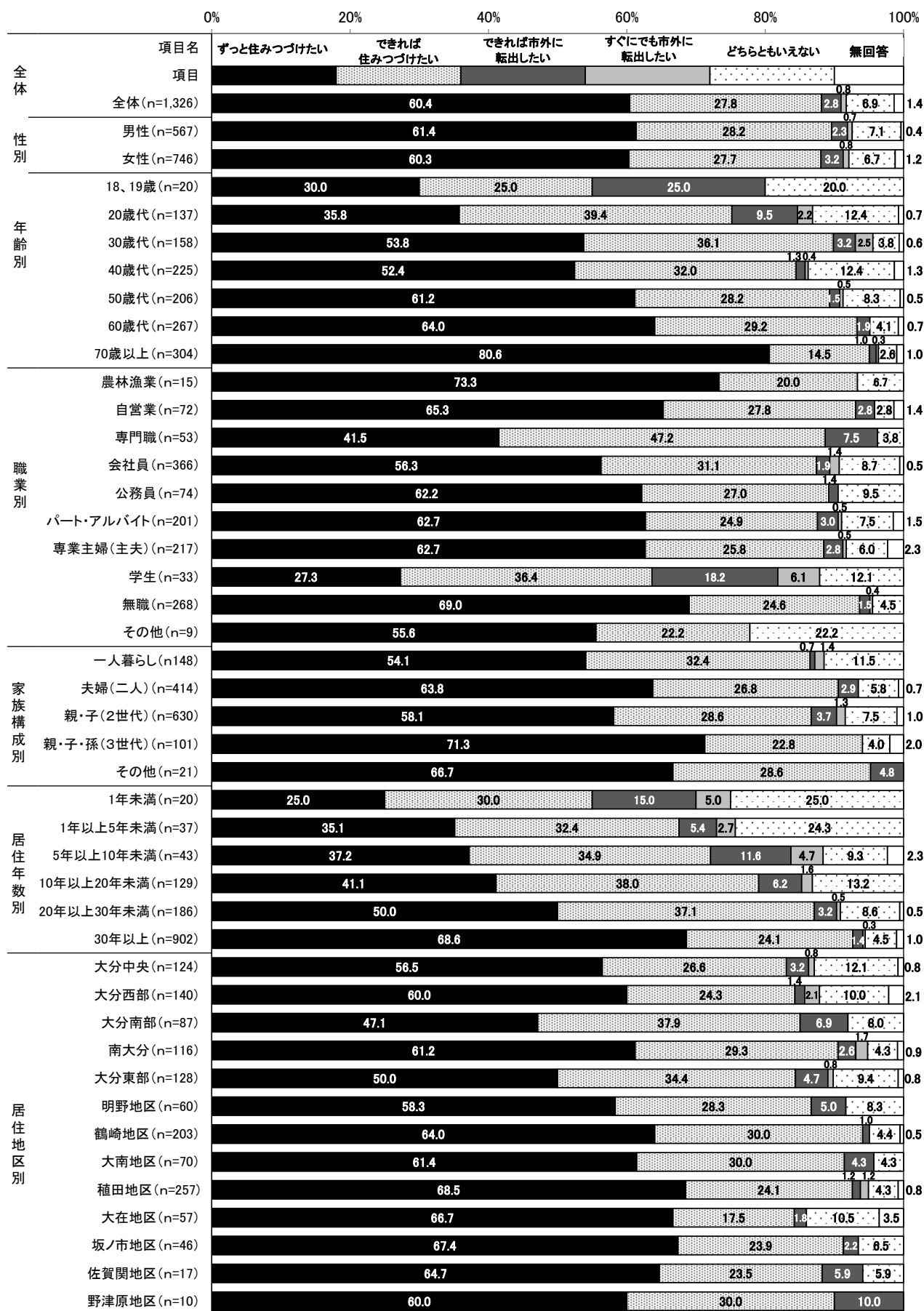
今後の定住意向をみると、「ずっと住みたい」が60.4%、「できれば住みたい」が27.8%で「定住意向率」は88.2%となっています。一方、「できれば市外に転出したい」が2.8%、「すぐにも市外に転出したい」が0.8%で「転出意向率」は3.6%となっています。

また、昨年調査結果と比較すると定住意向率は上昇し、転出意向率は低下しています。

##### 【属性別特徴】

- 性別で見ると、「男性」と「女性」に大きな差異はみられません。
- 年齢別で見ると、「定住意向率」は年齢が上がるにつれて高くなっています。
- 職業別で見ると、「定住意向率」は「無職」が最も高くなっています。一方、「学生」は「できれば市外に転出したい」が18.2%と「転出意向率」が高くなっています。
- 家族構成別で見ると、「定住意向率」は「一人暮らし」が最も低くなっています。
- 居住年数別で見ると、「定住意向率」は居住年数が上がるにつれて高くなっています。
- 居住地区別で見ると、「定住意向率」は「鶴崎地区」が最も高くなっています。

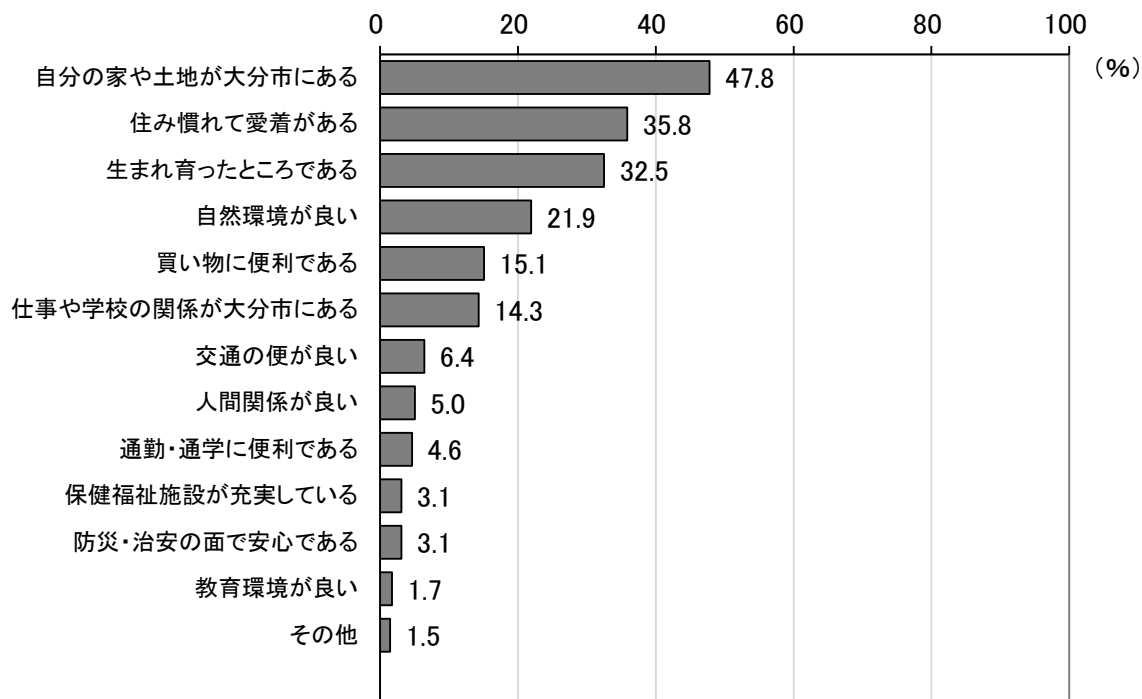
(属性別)



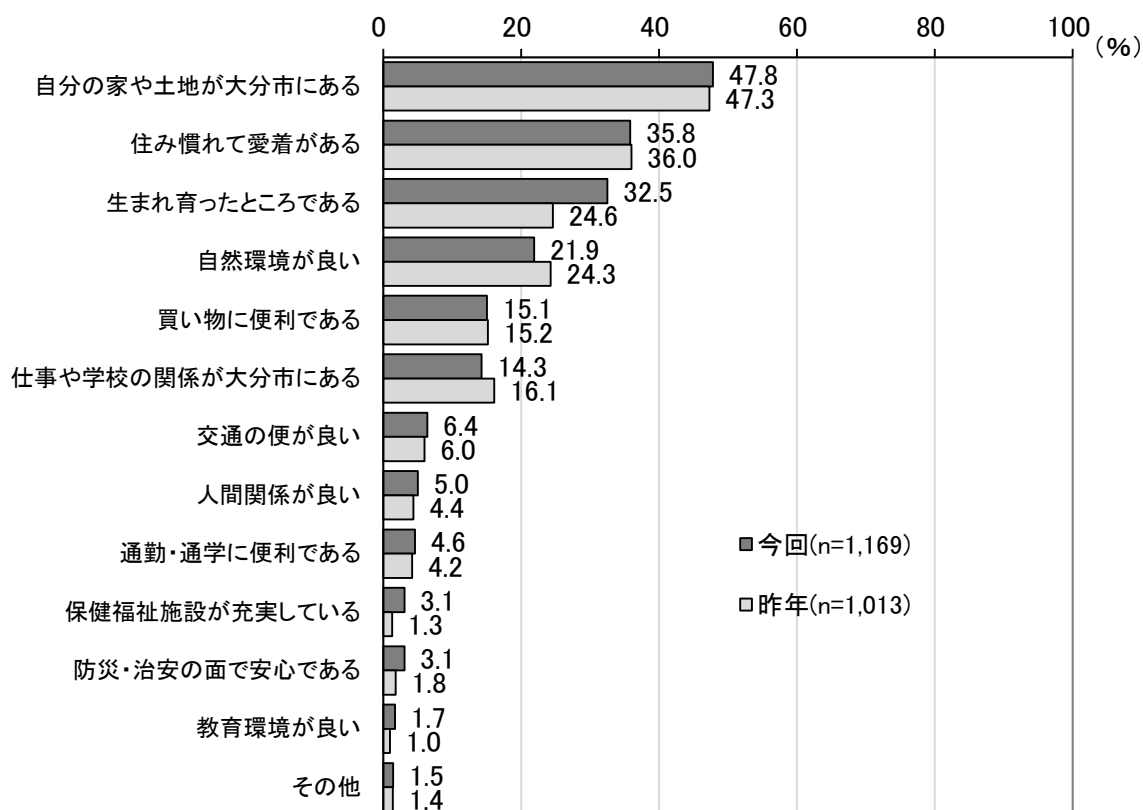
(2) 住み続けたい理由

問2 問1で1または2(住み続けたい)とお答えの方にお聞きします。そう思われる理由は何ですか。  
(2つまで選んでください)

全体(n=1,169)



昨年調査結果との比較



今後も住み続けたいと思う理由としては、「自分の家や土地が大分市にある」が47.8%と最も高く、次いで「住み慣れて愛着がある」が35.8%、「生まれ育ったところである」が32.5%、「自然環境が良い」が21.9%となっています。

また、昨年調査結果と比較すると、項目の順位に大きな変動はなく、自分の家や土地が大分市にあることや愛着があることが定住意向の理由となっています。

#### 【属性別特徴】

- 性別で見ると、男女ともに「自分の家や土地が大分市にある」の割合が最も高くなっています。
- 年齢別で見ると、「18・19歳」、「20歳代」は「生まれ育ったところである」の割合が最も高くなっています。それ以外の年代は、「自分の家や土地が大分市にある」の割合が最も高くなっています。
- 職業別で見ると、「学生」「その他」を除く職業で「自分の家や土地が大分市にある」の割合が最も高く、「学生」は「生まれ育ったところである」「住み慣れて愛着がある」の割合が最も高くなっています。また、「その他」は「仕事や学校の関係が大分市にある」の割合が最も高くなっています。
- 家族構成別で見ると、「その他」を除く家族構成で「自分の家や土地が大分市にある」の割合が最も高く、「その他」は「住み慣れて愛着がある」の割合が最も高くなっています。
- 居住年数別で見ると、「1年未満」は「仕事や学校の関係が大分市にある」、「1年以上5年未満」は「自然環境が良い」「生まれ育ったところである」、「20年以上30年未満」は「生まれ育ったところである」、その他の居住年数の方は「自分の家や土地が大分市にある」の割合が最も高くなっています。
- 居住地区別で見ると、「大分東部」「坂ノ市地区」は「生まれ育ったところである」、その他の地区は「自分の家や土地が大分市にある」の割合が最も高くなっています。

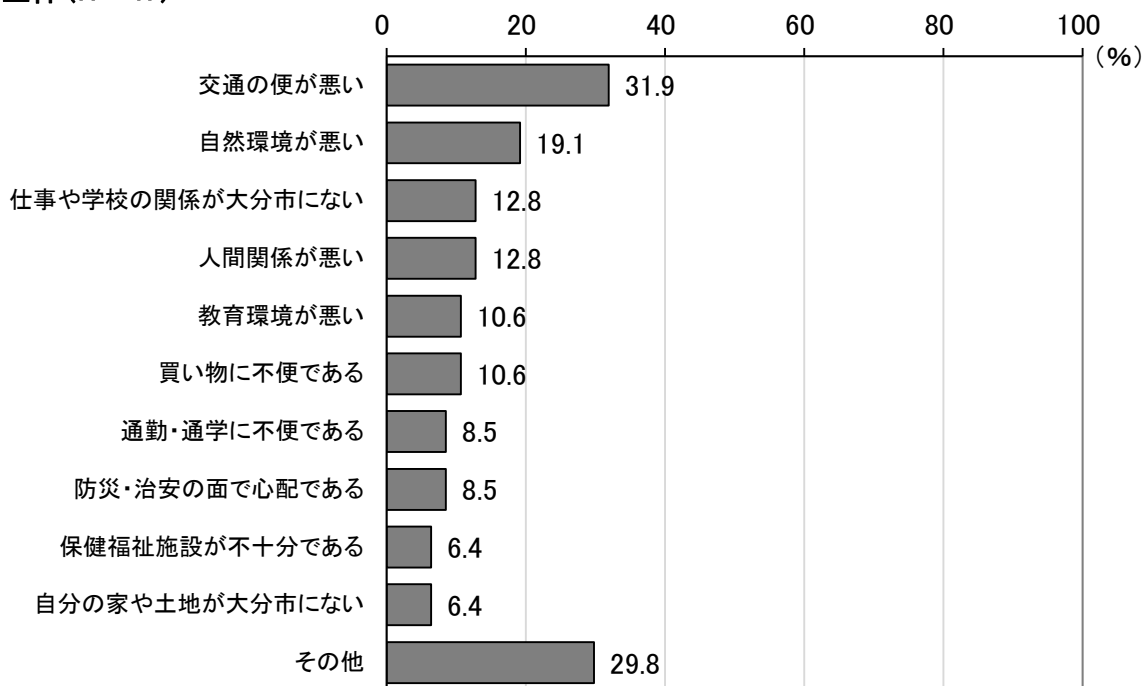
## (属性別表)

|       |               | サンプル数(人) | 自然環境が良い | 教育環境が良い | 保健福祉施設が充実している | 自分の家や土地が大分市にある | 仕事や学校の関係が大分市にある | 買い物に便利である | 交通の便が良い | 人間関係が良い | 生まれ育ったところである | 住み慣れて愛着がある | 通勤・通学に便利である | 防災・治安の面で安心である | その他 |
|-------|---------------|----------|---------|---------|---------------|----------------|-----------------|-----------|---------|---------|--------------|------------|-------------|---------------|-----|
| 全体    |               | 1,169    | 21.9    | 1.7     | 3.1           | 47.8           | 14.3            | 15.1      | 6.4     | 5.0     | 32.5         | 35.8       | 4.6         | 3.1           | 1.5 |
| 性別    | 男             | 508      | 21.9    | 2.0     | 2.6           | 50.6           | 15.4            | 12.6      | 5.7     | 4.7     | 33.5         | 30.3       | 5.9         | 2.8           | 1.4 |
|       | 女             | 657      | 22.1    | 1.5     | 3.5           | 45.7           | 13.5            | 17.0      | 7.0     | 5.3     | 31.5         | 40.2       | 3.7         | 3.3           | 1.4 |
|       | その他           | 2        | 0.0     | 0.0     | 0.0           | 50.0           | 0.0             | 0.0       | 0.0     | 0.0     | 100.0        | 50.0       | 0.0         | 0.0           | 0.0 |
| 年齢別   | 18・19歳        | 11       | 9.1     | 0.0     | 0.0           | 36.4           | 27.3            | 0.0       | 0.0     | 0.0     | 63.6         | 54.5       | 0.0         | 0.0           | 0.0 |
|       | 20歳代          | 103      | 19.4    | 3.9     | 1.9           | 24.3           | 23.3            | 8.7       | 2.9     | 5.8     | 55.3         | 45.6       | 5.8         | 1.9           | 1.0 |
|       | 30歳代          | 142      | 13.4    | 2.8     | 0.7           | 46.5           | 26.8            | 14.8      | 4.9     | 4.9     | 42.3         | 35.9       | 6.3         | 1.4           | 1.4 |
|       | 40歳代          | 190      | 17.9    | 2.6     | 0.5           | 44.7           | 25.3            | 13.2      | 2.1     | 4.2     | 35.3         | 32.1       | 8.4         | 1.1           | 1.6 |
|       | 50歳代          | 184      | 18.5    | 0.0     | 2.7           | 48.9           | 16.3            | 13.0      | 4.3     | 5.4     | 33.2         | 39.1       | 7.1         | 2.7           | 1.6 |
|       | 60歳代          | 249      | 25.3    | 0.8     | 3.2           | 54.6           | 8.0             | 16.9      | 8.4     | 5.2     | 24.9         | 34.9       | 4.0         | 4.0           | 2.0 |
|       | 70歳以上         | 289      | 29.4    | 1.7     | 6.6           | 52.9           | 1.4             | 19.0      | 11.1    | 5.2     | 22.8         | 32.9       | 0.0         | 5.2           | 0.7 |
| 職業別   | 農林漁業          | 14       | 28.6    | 0.0     | 7.1           | 64.3           | 0.0             | 7.1       | 7.1     | 0.0     | 35.7         | 21.4       | 0.0         | 0.0           | 0.0 |
|       | 自営業(商工・サービス)  | 67       | 28.4    | 1.5     | 3.0           | 47.8           | 16.4            | 14.9      | 3.0     | 9.0     | 25.4         | 26.9       | 3.0         | 0.0           | 0.0 |
|       | 専門職(医師・弁護士など) | 47       | 31.9    | 2.1     | 4.3           | 53.2           | 25.5            | 8.5       | 8.5     | 6.4     | 27.7         | 34.0       | 12.8        | 4.3           | 0.0 |
|       | 会社員           | 320      | 21.6    | 2.2     | 0.3           | 45.3           | 25.3            | 11.6      | 5.0     | 5.6     | 37.8         | 32.5       | 5.6         | 1.3           | 1.9 |
|       | 公務員           | 66       | 10.6    | 1.5     | 1.5           | 57.6           | 25.8            | 16.7      | 1.5     | 1.5     | 28.8         | 27.3       | 18.2        | 1.5           | 0.0 |
|       | パート・アルバイト     | 176      | 20.5    | 0.6     | 0.0           | 44.3           | 14.8            | 13.1      | 5.7     | 4.5     | 37.5         | 42.6       | 5.7         | 3.4           | 1.7 |
|       | 専業主婦(主夫)      | 192      | 24.5    | 2.1     | 4.2           | 54.7           | 5.7             | 21.4      | 7.8     | 6.8     | 27.1         | 38.5       | 2.1         | 3.6           | 0.5 |
|       | 学生            | 21       | 9.5     | 4.8     | 0.0           | 23.8           | 14.3            | 0.0       | 0.0     | 4.8     | 66.7         | 66.7       | 0.0         | 0.0           | 0.0 |
|       | 無職            | 251      | 21.5    | 1.6     | 7.6           | 46.6           | 0.4             | 19.1      | 10.0    | 3.6     | 26.7         | 37.1       | 0.8         | 6.0           | 2.4 |
| その他   | 7             | 28.6     | 0.0     | 28.6    | 14.3          | 42.9           | 14.3            | 14.3      | 0.0     | 28.6    | 14.3         | 0.0        | 14.3        | 0.0           |     |
| 家族構成別 | 一人暮らし         | 128      | 28.1    | 0.0     | 7.8           | 35.2           | 10.2            | 17.2      | 7.8     | 3.9     | 31.3         | 32.0       | 4.7         | 5.5           | 6.3 |
|       | 夫婦(二人)        | 375      | 24.5    | 1.6     | 4.3           | 52.8           | 9.1             | 20.3      | 9.1     | 6.1     | 26.4         | 32.0       | 3.5         | 4.0           | 0.8 |
|       | 親・子(2世代)      | 546      | 18.7    | 2.2     | 1.3           | 47.4           | 18.9            | 11.5      | 4.6     | 4.4     | 36.1         | 39.6       | 5.9         | 2.0           | 0.7 |
|       | 親・子・孫(3世代)    | 95       | 24.2    | 2.1     | 2.1           | 55.8           | 13.7            | 11.6      | 3.2     | 7.4     | 34.7         | 32.6       | 1.1         | 2.1           | 0.0 |
|       | その他           | 20       | 15.0    | 0.0     | 0.0           | 20.0           | 15.0            | 15.0      | 15.0    | 0.0     | 45.0         | 50.0       | 5.0         | 5.0           | 5.0 |
| 居住年数別 | 1年未満          | 11       | 18.2    | 9.1     | 9.1           | 36.4           | 54.5            | 27.3      | 9.1     | 9.1     | 9.1          | 0.0        | 0.0         | 0.0           | 0.0 |
|       | 1年以上5年未満      | 25       | 36.0    | 12.0    | 0.0           | 28.0           | 20.0            | 24.0      | 4.0     | 12.0    | 36.0         | 20.0       | 4.0         | 4.0           | 8.0 |
|       | 5年以上10年未満     | 31       | 19.4    | 3.2     | 3.2           | 41.9           | 35.5            | 29.0      | 9.7     | 9.7     | 9.7          | 22.6       | 19.4        | 0.0           | 0.0 |
|       | 10年以上20年未満    | 102      | 13.7    | 2.9     | 1.0           | 41.2           | 30.4            | 23.5      | 8.8     | 3.9     | 23.5         | 31.4       | 7.8         | 2.9           | 2.0 |
|       | 20年以上30年未満    | 162      | 20.4    | 1.9     | 3.1           | 37.7           | 21.0            | 11.1      | 6.8     | 3.1     | 38.9         | 38.3       | 8.0         | 1.9           | 1.9 |
|       | 30年以上         | 836      | 23.0    | 1.1     | 3.3           | 51.7           | 9.6             | 13.8      | 6.0     | 5.1     | 33.5         | 37.4       | 3.0         | 3.5           | 1.1 |
| 居住地区別 | 大分中央          | 103      | 17.5    | 3.9     | 4.9           | 51.5           | 13.6            | 24.3      | 9.7     | 4.9     | 22.3         | 32.0       | 6.8         | 1.9           | 1.9 |
|       | 大分西部          | 118      | 22.0    | 3.4     | 3.4           | 46.6           | 11.9            | 13.6      | 11.9    | 5.1     | 29.7         | 39.8       | 5.9         | 4.2           | 1.7 |
|       | 大分南部          | 74       | 23.0    | 2.7     | 2.7           | 41.9           | 24.3            | 21.6      | 1.4     | 5.4     | 31.1         | 40.5       | 8.1         | 2.7           | 0.0 |
|       | 南大分           | 105      | 18.1    | 2.9     | 5.7           | 46.7           | 13.3            | 21.0      | 10.5    | 4.8     | 26.7         | 35.2       | 4.8         | 1.9           | 1.0 |
|       | 大分東部          | 108      | 20.4    | 0.9     | 4.6           | 36.1           | 17.6            | 18.5      | 8.3     | 2.8     | 38.0         | 32.4       | 7.4         | 0.9           | 2.8 |
|       | 明野地区          | 52       | 28.8    | 3.8     | 3.8           | 48.1           | 7.7             | 15.4      | 1.9     | 5.8     | 23.1         | 32.7       | 5.8         | 1.9           | 1.9 |
|       | 鶴崎地区          | 191      | 22.0    | 0.0     | 1.6           | 50.8           | 16.8            | 12.6      | 4.2     | 3.7     | 41.4         | 34.6       | 4.2         | 3.1           | 0.5 |
|       | 大南地区          | 64       | 21.9    | 0.0     | 0.0           | 54.7           | 21.9            | 6.3       | 4.7     | 6.3     | 29.7         | 39.1       | 3.1         | 3.1           | 0.0 |
|       | 植田地区          | 238      | 25.6    | 1.3     | 1.7           | 50.0           | 9.7             | 12.6      | 5.0     | 6.7     | 32.4         | 38.2       | 2.5         | 4.6           | 1.7 |
|       | 大在地区          | 48       | 16.7    | 0.0     | 8.3           | 43.8           | 20.8            | 16.7      | 10.4    | 4.2     | 31.3         | 33.3       | 4.2         | 2.1           | 4.2 |
|       | 坂ノ市地区         | 42       | 16.7    | 2.4     | 0.0           | 47.6           | 11.9            | 7.1       | 0.0     | 4.8     | 47.6         | 38.1       | 0.0         | 2.4           | 0.0 |
|       | 佐賀関地区         | 15       | 40.0    | 0.0     | 0.0           | 66.7           | 0.0             | 0.0       | 6.7     | 6.7     | 20.0         | 26.7       | 0.0         | 13.3          | 0.0 |
| 野津原地区 | 9             | 11.1     | 0.0     | 11.1    | 55.6          | 0.0            | 0.0             | 0.0       | 11.1    | 44.4    | 22.2         | 0.0        | 0.0         | 0.0           |     |

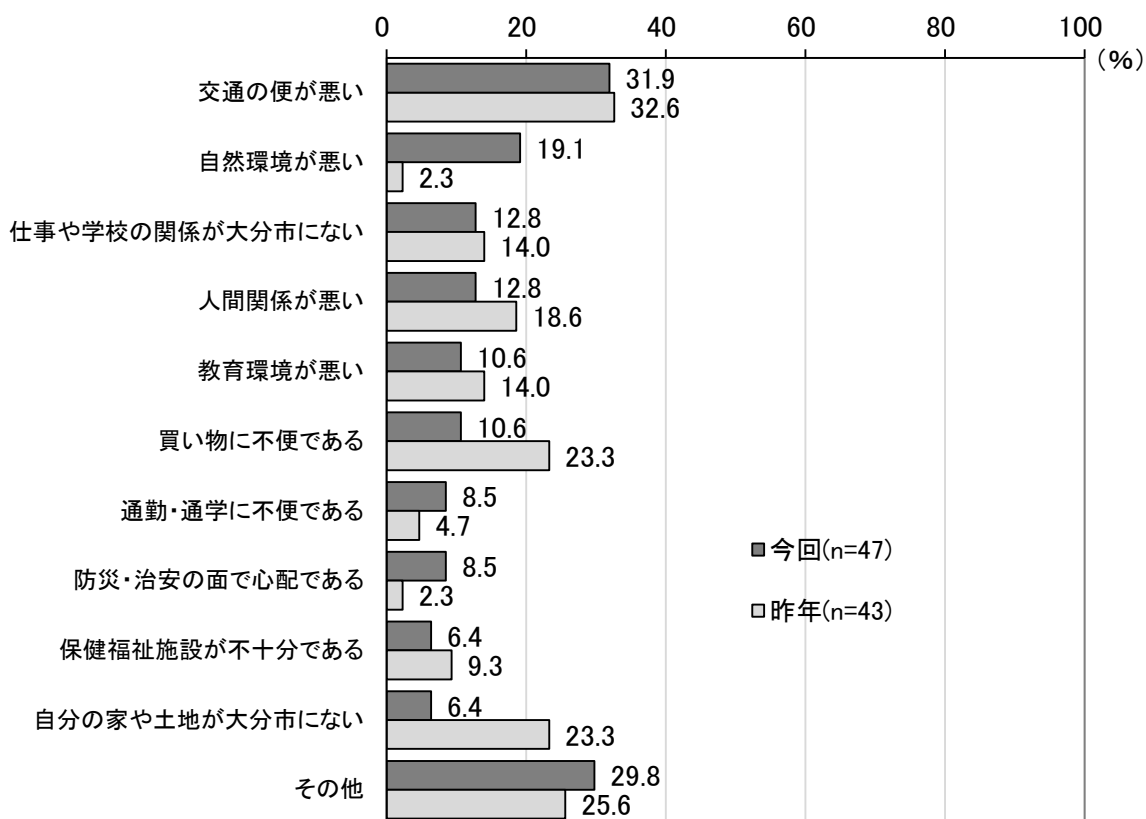
### (3) 転出したい理由

問3 問1で3または4(転出したい)とお答えの方にお聞きします。そう思われる理由は何ですか。  
(2つまで選んでください)

#### 全体(n=47)



#### 昨年調査結果との比較



転出したい理由としては、「交通の便が悪い」の割合が最も高くなっています。

また、昨年調査結果と比較すると、「自然環境が悪い」が2.3%から19.1%と16.8ポイント上がっており、「買い物に不便である」は23.3%から10.6%と12.7ポイント下がっています。

#### 【属性別特徴】

- 性別で見ると、男性は「交通の便が悪い」の割合が最も高く、女性は「その他」の割合が最も高くなっています。
- 年齢別で見ると、「20歳代」は「交通の便が悪い」、「30歳代」「50歳代」は「その他」、「60歳代」は「人間関係が悪い」の割合が最も高くなっており、「40歳代」は「自然環境が悪い」「保健福祉施設が不十分である」、「70歳代」は「自然環境が悪い」「人間関係が悪い」の割合が高くなっています。
- 職業別で見ると、「学生」は「仕事や学校の関係が大分市にない」の割合が最も高く、「専業主婦(主夫)」は「自然環境が悪い」の割合が最も高くなっています。「農林漁業」は該当者がいません。
- 家族構成別で見ると、「一人暮らし」及び「夫婦(二人)」は「交通の便が悪い」の割合が最も高くなっています。
- 居住年数別で見ると、「1年未満」「10年以上20年未満」は「交通の便が悪い」が最も高く、「20年以上30年未満」は「仕事や学校の関係が大分市にない」の割合が高く、「30年以上」は「その他」が最も高くなっており、年代によって理由が異なっています。
- 居住地区別で見ると、「大分東部」「鶴崎地区」「大南地区」は、「自然環境が悪い」が最も高く、「大分西部」「南大分」は「交通の便が悪い」の割合が最も高くなっています。

(属性別表)

|       |               | サンプル数(人) | 自然環境が悪い | 教育環境が悪い | 保健福祉施設が不十分である | 自分の家や土地が大分市にない | 仕事や学校の関係が大分市にない | 買い物に不便である | 交通の便が悪い | 人間関係が悪い | 通勤・通学に不便である | 防災・治安の面で心配である | その他   |
|-------|---------------|----------|---------|---------|---------------|----------------|-----------------|-----------|---------|---------|-------------|---------------|-------|
| 全体    |               | 47       | 19.1    | 10.6    | 6.4           | 6.4            | 12.8            | 10.6      | 31.9    | 12.8    | 8.5         | 8.5           | 29.8  |
| 性別    | 男             | 17       | 11.8    | 11.8    | 5.9           | 5.9            | 23.5            | 11.8      | 41.2    | 23.5    | 5.9         | 11.8          | 17.6  |
|       | 女             | 30       | 23.3    | 10.0    | 6.7           | 6.7            | 6.7             | 10.0      | 26.7    | 6.7     | 10.0        | 6.7           | 36.7  |
|       | その他           | 0        | -       | -       | -             | -              | -               | -         | -       | -       | -           | -             | -     |
| 年齢別   | 18・19歳        | 5        | 20.0    | 20.0    | 0.0           | 0.0            | 20.0            | 20.0      | 20.0    | 0.0     | 20.0        | 0.0           | 20.0  |
|       | 20歳代          | 16       | 25.0    | 12.5    | 6.3           | 12.5           | 31.3            | 6.3       | 43.8    | 0.0     | 12.5        | 6.3           | 6.3   |
|       | 30歳代          | 9        | 0.0     | 11.1    | 0.0           | 11.1           | 0.0             | 11.1      | 33.3    | 11.1    | 0.0         | 11.1          | 66.7  |
|       | 40歳代          | 4        | 50.0    | 25.0    | 50.0          | 0.0            | 0.0             | 25.0      | 25.0    | 0.0     | 0.0         | 0.0           | 0.0   |
|       | 50歳代          | 4        | 0.0     | 0.0     | 0.0           | 0.0            | 0.0             | 0.0       | 50.0    | 0.0     | 0.0         | 0.0           | 75.0  |
|       | 60歳代          | 5        | 0.0     | 0.0     | 0.0           | 0.0            | 0.0             | 0.0       | 0.0     | 60.0    | 20.0        | 20.0          | 40.0  |
|       | 70歳以上         | 4        | 50.0    | 0.0     | 0.0           | 0.0            | 0.0             | 25.0      | 25.0    | 50.0    | 0.0         | 25.0          | 25.0  |
| 職業別   | 農林漁業          | 0        | -       | -       | -             | -              | -               | -         | -       | -       | -           | -             | -     |
|       | 自営業(商工・サービス)  | 2        | 50.0    | 0.0     | 0.0           | 0.0            | 0.0             | 0.0       | 0.0     | 0.0     | 0.0         | 50.0          | 50.0  |
|       | 専門職(医師・弁護士など) | 4        | 25.0    | 25.0    | 0.0           | 0.0            | 0.0             | 0.0       | 25.0    | 0.0     | 25.0        | 25.0          | 50.0  |
|       | 会社員           | 12       | 8.3     | 8.3     | 8.3           | 8.3            | 0.0             | 16.7      | 41.7    | 16.7    | 0.0         | 0.0           | 41.7  |
|       | 公務員           | 1        | 0.0     | 0.0     | 0.0           | 100.0          | 0.0             | 0.0       | 100.0   | 0.0     | 0.0         | 0.0           | 0.0   |
|       | パート・アルバイト     | 7        | 14.3    | 14.3    | 14.3          | 0.0            | 0.0             | 14.3      | 42.9    | 28.6    | 28.6        | 14.3          | 14.3  |
|       | 専業主婦(主夫)      | 7        | 42.9    | 14.3    | 14.3          | 14.3           | 0.0             | 0.0       | 0.0     | 0.0     | 0.0         | 0.0           | 42.9  |
|       | 学生            | 8        | 12.5    | 12.5    | 0.0           | 0.0            | 62.5            | 12.5      | 12.5    | 0.0     | 12.5        | 0.0           | 25.0  |
|       | 無職            | 5        | 20.0    | 0.0     | 0.0           | 0.0            | 20.0            | 20.0      | 60.0    | 40.0    | 0.0         | 0.0           | 0.0   |
| その他   | 0             | -        | -       | -       | -             | -              | -               | -         | -       | -       | -           | -             | -     |
| 家族構成別 | 一人暮らし         | 3        | 33.3    | 0.0     | 0.0           | 33.3           | 0.0             | 0.0       | 66.7    | 0.0     | 0.0         | 0.0           | 33.3  |
|       | 夫婦(二人)        | 12       | 16.7    | 0.0     | 8.3           | 16.7           | 0.0             | 8.3       | 41.7    | 16.7    | 16.7        | 8.3           | 33.3  |
|       | 親・子(2世代)      | 31       | 19.4    | 16.1    | 6.5           | 0.0            | 19.4            | 12.9      | 25.8    | 9.7     | 6.5         | 6.5           | 29.0  |
|       | 親・子・孫(3世代)    | 0        | -       | -       | -             | -              | -               | -         | -       | -       | -           | -             | -     |
|       | その他           | 1        | 0.0     | 0.0     | 0.0           | 0.0            | 0.0             | 0.0       | 0.0     | 100.0   | 0.0         | 100.0         | 0.0   |
| 居住年数別 | 1年未満          | 4        | 25.0    | 0.0     | 0.0           | 25.0           | 25.0            | 0.0       | 50.0    | 0.0     | 0.0         | 0.0           | 25.0  |
|       | 1年以上5年未満      | 3        | 33.3    | 33.3    | 0.0           | 0.0            | 0.0             | 33.3      | 33.3    | 33.3    | 33.3        | 33.3          | 0.0   |
|       | 5年以上10年未満     | 7        | 14.3    | 28.6    | 28.6          | 28.6           | 0.0             | 0.0       | 14.3    | 0.0     | 0.0         | 0.0           | 28.6  |
|       | 10年以上20年未満    | 10       | 20.0    | 10.0    | 10.0          | 0.0            | 20.0            | 30.0      | 40.0    | 0.0     | 10.0        | 0.0           | 20.0  |
|       | 20年以上30年未満    | 7        | 28.6    | 0.0     | 0.0           | 0.0            | 42.9            | 0.0       | 28.6    | 0.0     | 14.3        | 0.0           | 14.3  |
|       | 30年以上         | 16       | 12.5    | 6.3     | 0.0           | 0.0            | 0.0             | 6.3       | 31.3    | 31.3    | 6.3         | 18.8          | 50.0  |
| 居住地区別 | 大分中央          | 5        | 0.0     | 0.0     | 0.0           | 20.0           | 0.0             | 20.0      | 0.0     | 20.0    | 0.0         | 0.0           | 40.0  |
|       | 大分西部          | 5        | 0.0     | 0.0     | 0.0           | 20.0           | 40.0            | 20.0      | 40.0    | 0.0     | 20.0        | 0.0           | 20.0  |
|       | 大分南部          | 6        | 33.3    | 0.0     | 16.7          | 0.0            | 16.7            | 16.7      | 33.3    | 0.0     | 0.0         | 0.0           | 50.0  |
|       | 南大分           | 5        | 20.0    | 20.0    | 0.0           | 20.0           | 20.0            | 0.0       | 40.0    | 0.0     | 0.0         | 0.0           | 40.0  |
|       | 大分東部          | 7        | 42.9    | 14.3    | 14.3          | 0.0            | 0.0             | 14.3      | 14.3    | 14.3    | 0.0         | 0.0           | 28.6  |
|       | 明野地区          | 3        | 0.0     | 0.0     | 0.0           | 0.0            | 33.3            | 0.0       | 100.0   | 0.0     | 33.3        | 0.0           | 0.0   |
|       | 鶴崎地区          | 2        | 50.0    | 0.0     | 0.0           | 0.0            | 0.0             | 0.0       | 0.0     | 50.0    | 0.0         | 50.0          | 0.0   |
|       | 大南地区          | 3        | 33.3    | 0.0     | 0.0           | 0.0            | 0.0             | 33.3      | 33.3    | 0.0     | 0.0         | 0.0           | 33.3  |
|       | 植田地区          | 6        | 0.0     | 16.7    | 16.7          | 0.0            | 16.7            | 0.0       | 33.3    | 33.3    | 0.0         | 16.7          | 33.3  |
|       | 大在地区          | 1        | 0.0     | 0.0     | 0.0           | 0.0            | 0.0             | 0.0       | 100.0   | 0.0     | 0.0         | 100.0         | 0.0   |
|       | 坂ノ市地区         | 1        | 0.0     | 100.0   | 0.0           | 0.0            | 0.0             | 0.0       | 0.0     | 0.0     | 0.0         | 0.0           | 100.0 |
|       | 佐賀関地区         | 1        | 0.0     | 0.0     | 0.0           | 0.0            | 0.0             | 0.0       | 100.0   | 0.0     | 100.0       | 0.0           | 0.0   |
|       | 野津原地区         | 1        | 0.0     | 0.0     | 0.0           | 0.0            | 0.0             | 0.0       | 0.0     | 100.0   | 100.0       | 0.0           | 0.0   |