



美しい八重桜(ぼたん桜)で有名な一心寺。



県民の森管理事務所 標高135m

Aコース START GOAL
Cコース START



至竹田市



至大分市街

至大分市街

442

442

442

442

442

442

442

442

442

442

442

442

442

442

442

442

442

442

442

442



初夏に見られるサンゴジュ。



大きな球果が特徴のヒマラヤスギ。



高さ10m以上の巨大なフナコが木々の間に。



桜や紅葉の季節は特に美しい



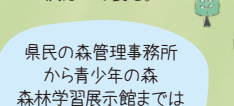
とうふ岩と呼ばれる四角い岩が川に現れる。



湖畔には野生の鴨や沢ガニの姿も。



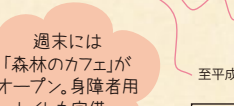
湖には野生の鴨や沢ガニの姿も。



県民の森管理事務所から青少年の森森林学習展示館までは平成パークラインで7.2km、15分。



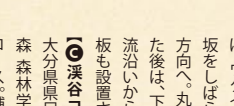
週末には「森林のカフェ」がオープン。身障者用トイレも完備。



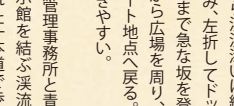
歩きやすい遊歩道が続く。




週末には「森林のカフェ」がオープン。身障者用トイレも完備。



週末には「森林のカフェ」がオープン。身障者用トイレも完備。



週末には「森林のカフェ」がオープン。身障者用トイレも完備。



週末には「森林のカフェ」がオープン。身障者用トイレも完備。



青少年の森の人造湖。一周約1kmで散策できる。



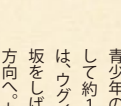
手づくりの丸太のイスが所々に。



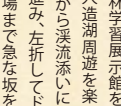
週末には「森林のカフェ」がオープン。身障者用トイレも完備。



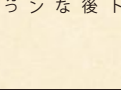
週末には「森林のカフェ」がオープン。身障者用トイレも完備。



週末には「森林のカフェ」がオープン。身障者用トイレも完備。



週末には「森林のカフェ」がオープン。身障者用トイレも完備。



週末には「森林のカフェ」がオープン。身障者用トイレも完備。

水辺や里山をのんびりと。気持ちの良い木漏れ日コース
③ おしどり渓谷セラピーロード
 人造湖や渓流を楽しめる、初心者・ファミリー向けのルート。水面のきらめきや鳥のさえずり、生き物たちの姿に心癒されます。

難易度 ★★

135m

A DATA

多くの遊歩道が整備されており、自由に散策できる。

アクセス

大分駅から県民の森管理事務所まで車で約30分



難易度 ★★

335m

B DATA

距離：周遊約2.5km
時間：周遊約1時間10分
高低差：約80m

アクセス

大分駅から青少年の森森林学習展示館まで車で約50分



難易度 ★★

335m

C DATA

距離：片道約6km
時間：片道約2時間
高低差：約200m

① 里山コース

大分県民の森管理事務所からスタートしてサイクリングコースでもある舗装道を進む(約15分)。直進するか、途中左手にある階段を登り遊歩道へ入るか、それぞれのコースを楽しむことができる。全体的に遊歩道が整備され、案内看板も要所に設置されているので歩きやすい。管理事務所から平成パークラインを渡り、安友庭園を散策するのもオススメ。

② 水辺のコース

青少年の森森林学習展示館をスタートして約1kmの人造湖周遊を楽しんだ後はウグイス滝から溪流涼しに緩やかな坂をしぼらく進み、左折してドッグラン方向へ丸塚広場まで急な坂を登り切った後は、下りながら広場を周り、再び溪流沿いからスタート地点へ戻る。案内看板も設置され歩きやすい。

③ 渓谷コース

大分県民の森管理事務所と青少年の森森林学習展示館を結ぶ溪流沿いのコース。舗装された一本道で歩きやすい。木々の間に設置された巨オカランコも楽しめる。



階段を登りきると、この美しい景色が待っている。