

資料編

3. データで見る本市商工業の現況

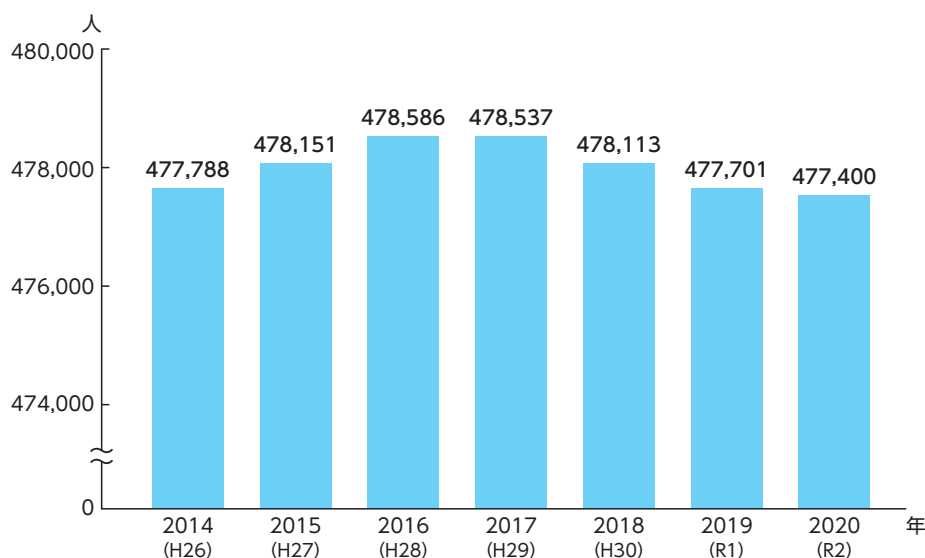
データで見る本市商工業の現況 資料一覧

図表No.	※関連する	
	頁	基本施策
1. 大分市の人口推移	103	1～4
2. 大分市の総人口・年齢3区分別人口構成の推移と将来推計	103	1～4
3. 大分市の出生数と全国・大分市の合計特殊出生率の推移	104	1～4
4. 大分市の民営事業所数	104	1～4
5. 大分市の従業者数規模別民営事業所数の割合	104	1～4
6. 大分市の民営事業者における従業者数の割合（従業者数規模別）	105	1～4
7. 大分市の業種別事業所数・従業者数	105	1～4
8. 大分市の事業所数の産業別構成比	106	1～4
9. 大分市の従業者数の産業別構成比	106	1～4
10. 大分市創業支援等事業計画の創業支援機関による創業件数	106	1
11. 大分県内の支援機関の支援による創業件数	107	1
12. 大分市における製造業の事業所数・従業者数の推移	107	2、3
13. 大分市の製造品出荷額等の推移	107	2、3
14. 大分市の製造品出荷額等の業績別構成比	108	2、3
15. 九州内の市町村のうち製造品出荷額等の上位10位	108	2、3
16. 全国の市町村のうち製造品出荷額等の上位15位	109	2、3
17. 大分市の小売業の事業所数及び従業者数	109	3
18. 大分市の卸売業の事業所数及び従業者数	110	3
19. 大分県内の企業立地件数の推移	110	2
20. 大分市公設地方卸売市場の取扱高・取扱金額の推移	111	2
21. 大在公共埠頭の大分発シャーシ台数の推移	111	2
22. 大分港大在コンテナターミナルの取扱実入りコンテナ数の推移	112	2
23. 有効求人倍率の推移（全国、大分県、ハローワーク大分所管内）	112	4
24. 大分市の職業別有効求人数・有効求職者数（2020（令和2）年度）	113	4
25. 全国の正規の職員・従業員数と非正規の職員・従業員数の推移	113	4
26. 全国の就業形態別年収分布	114	4
27. 全国の若年層（15～34歳）の離職率の推移	114	4
28. 全国の常用労働者1人あたりの年間総労働時間の推移	115	4
29. 大分市の中小企業における退職金制度の導入状況（従業者規模別）	115	4
30. 大分市内の中小企業における育児休暇制度の実施状況（従業員規模別）	116	4
31. 大分市内の中小企業における介護休暇制度の実施状況	116	4

※「関連する基本施策」は、本編中で当該データに関連する基本施策の番号を記載しています。

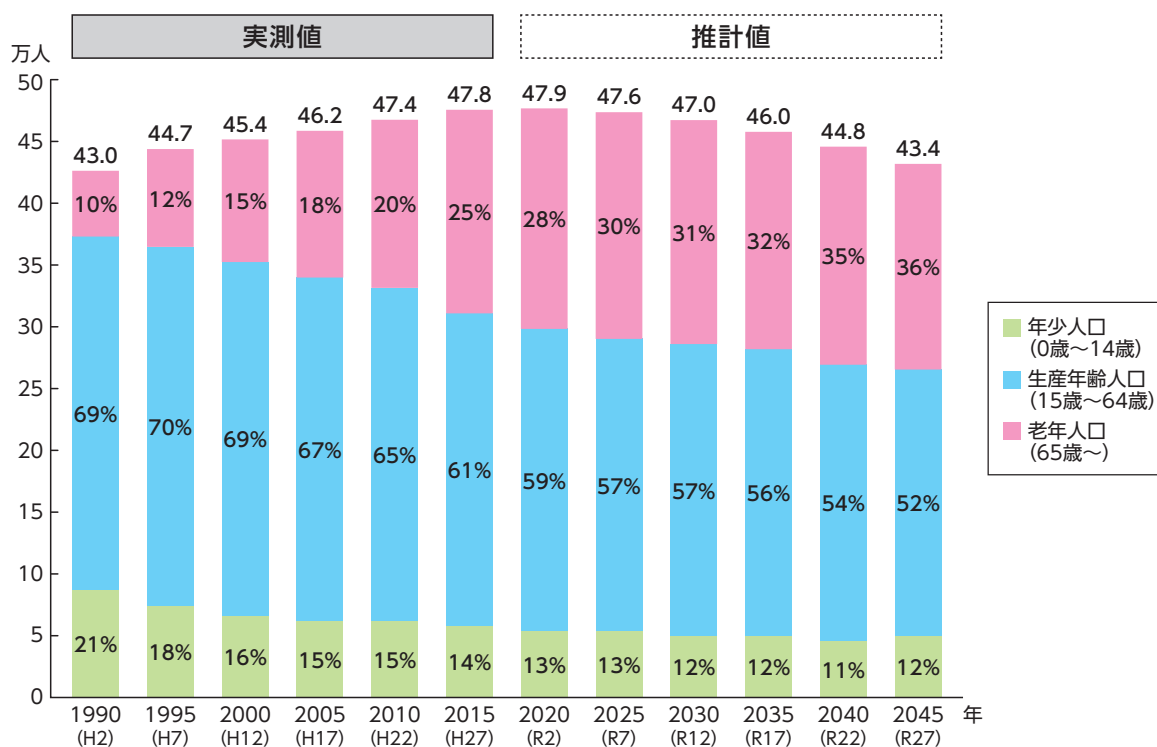
・「総論」「各論」に掲載しているデータについては、「（再掲）」と表示しています。
 ・端数処理のため、構成比の合計が100%にならない場合があります。

1. 大分市の人口推移 (再掲)



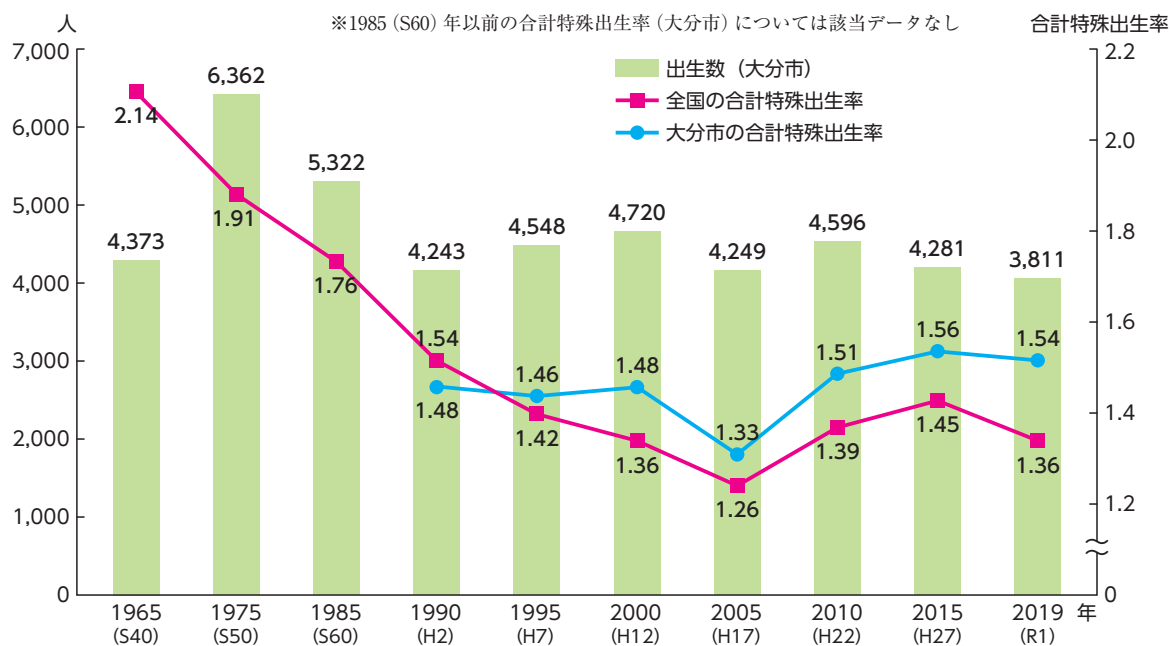
資料：大分県「大分県の人口推計」[年報]

2. 大分市の総人口・年齢3区分別人口構成の推移と将来推計 (再掲)



資料：2015 (H27) 年までは総務省統計局「国勢調査」、2020 (R2) 年以降は、国立社会保障・人口問題研究所の推計値を基に推計。2000 (H12) 年以前の人口は旧佐賀関町、旧野津原町の人口を含む

3. 大分市の出生数と全国・大分市の合計特殊出生率の推移 (再掲)



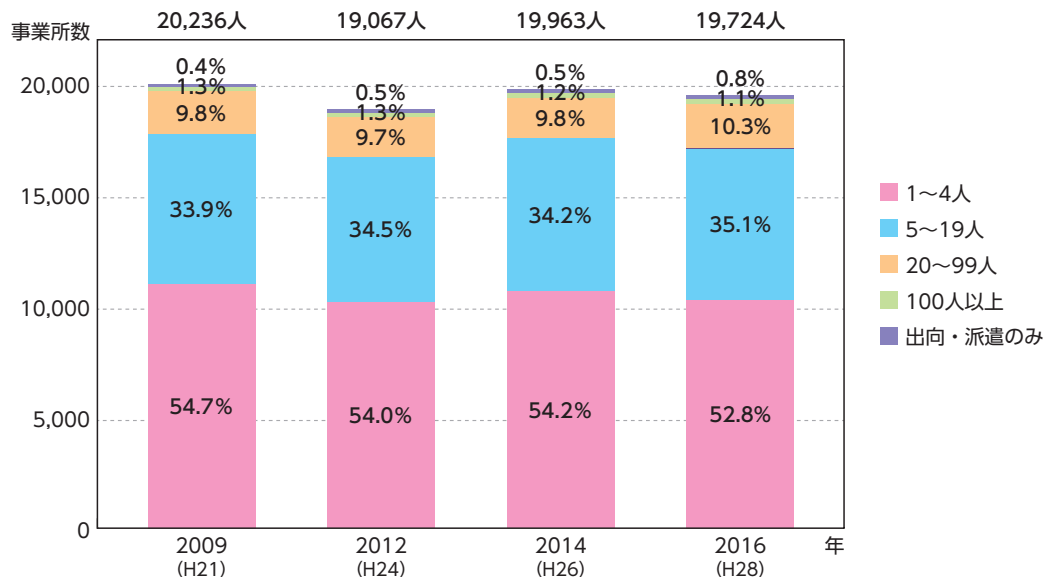
資料：大分市「大分市統計年鑑」、厚生労働省「人口動態統計」、大分市保健所

4. 大分市の民営事業所数

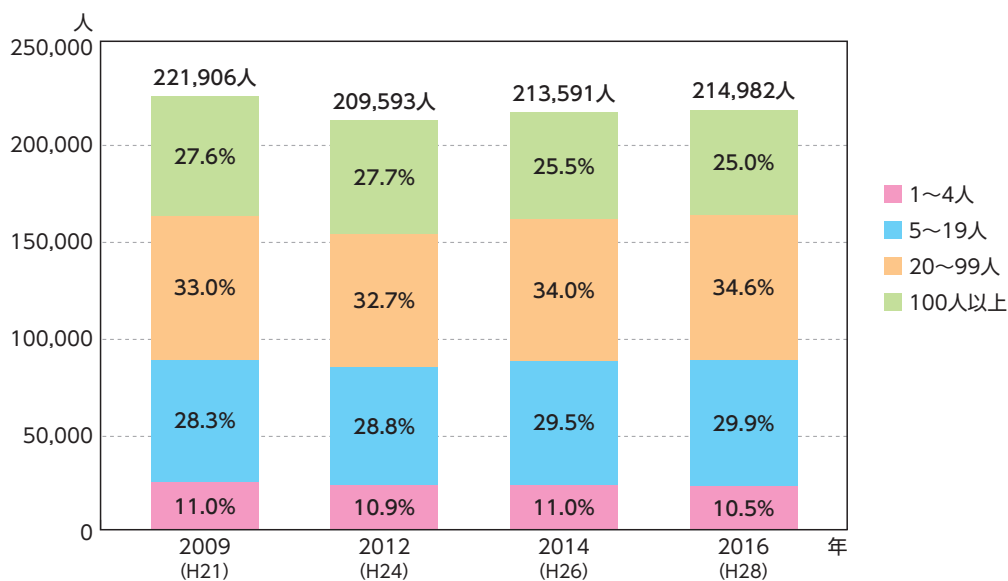
	2012 (H24) 年	2016 (H28) 年	増 減	増 減 率
民営事業所数	19,067	19,724	657	3.4%
内 法人	12,733	13,592	859	6.7%
内 個人	6,215	5,992	-223	-3.6%
内 法人でない団体	119	140	21	17.6%

資料：総務省統計局
平成24年経済センサス活動調査
平成28年経済センサス活動調査

5. 大分市の従業者数規模別民営事業所数の割合



6. 大分市の民営事業者における従業者数の割合（従業者数規模別）



資料：総務省統計局

平成21年経済センサス基礎調査 平成24年経済センサス活動調査
平成26年経済センサス基礎調査 平成28年経済センサス活動調査

7. 大分市の業種別事業所数・従業者数

2014年 (H26)	全産業	農林漁業	鉱業・採石業・砂利採取業	建設業	製造業	電気・ガス・熱供給・水道業	情報通信業	運輸業・郵便業	卸売・小売業	金融・保険業	不動産・物品賃貸業	サービス業
事業所数	19,963	75	7	2,001	794	33	250	444	5,256	452	1,273	9,660
構成比(%)	100.0%	0.4%	0.0%	10.0%	4.0%	0.1%	1.3%	2.2%	26.3%	2.3%	6.4%	47.0%
従業者数(人)	222,240	1,167	99	20,338	25,131	1,610	4,906	12,277	45,373	7,197	4,955	99,187
構成比(%)	100.0%	0.5%	0.0%	9.5%	11.8%	0.5%	2.3%	5.7%	21.2%	3.4%	2.3%	42.6%
1事業所当り従業者数(人)	11.1	15.6	14.1	10.2	31.7	48.8	19.6	27.7	8.6	15.9	3.9	10.3

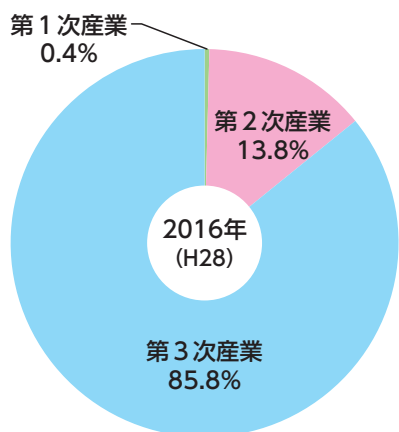
2016年 (H28)	全産業	農林漁業	鉱業・採石業・砂利採取業	建設業	製造業	電気・ガス・熱供給・水道業	情報通信業	運輸業・郵便業	卸売・小売業	金融・保険業	不動産・物品賃貸業	サービス業
事業所数	19,724	78	7	1,965	744	23	251	426	5,232	457	1,194	9,347
構成比(%)	100.0%	0.4%	0.0%	10.0%	3.8%	0.1%	1.3%	2.2%	26.5%	2.3%	6.1%	47.4%
従業者数(人)	214,982	1,228	89	20,253	26,113	1,071	4,960	11,839	45,550	7,121	4,922	91,836
構成比(%)	100.0%	0.6%	0.0%	9.4%	12.1%	0.5%	2.3%	5.5%	21.2%	3.3%	2.3%	42.7%
1事業所当り従業者数(人)	10.9	15.7	12.7	10.3	35.1	46.6	19.8	27.8	8.7	15.6	4.1	9.8

※学術研究、専門・技術サービス業、宿泊業、飲食サービス業、生活関連サービス業、娯楽業、教育・学習支援業、医療・福祉、複合サービス業サービス業（他に分類されないものは「サービス業」を含む）

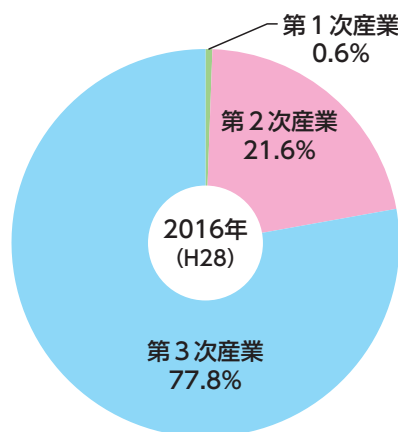
資料：総務省統計局

平成26年経済センサス基礎調査
平成28年経済センサス活動調査

8. 大分市の事業所数の産業別構成比



9. 大分市の従業者数の産業別構成比



ここでいう第1次産業、第2次産業、第3次産業とは、以下の産業を指す。

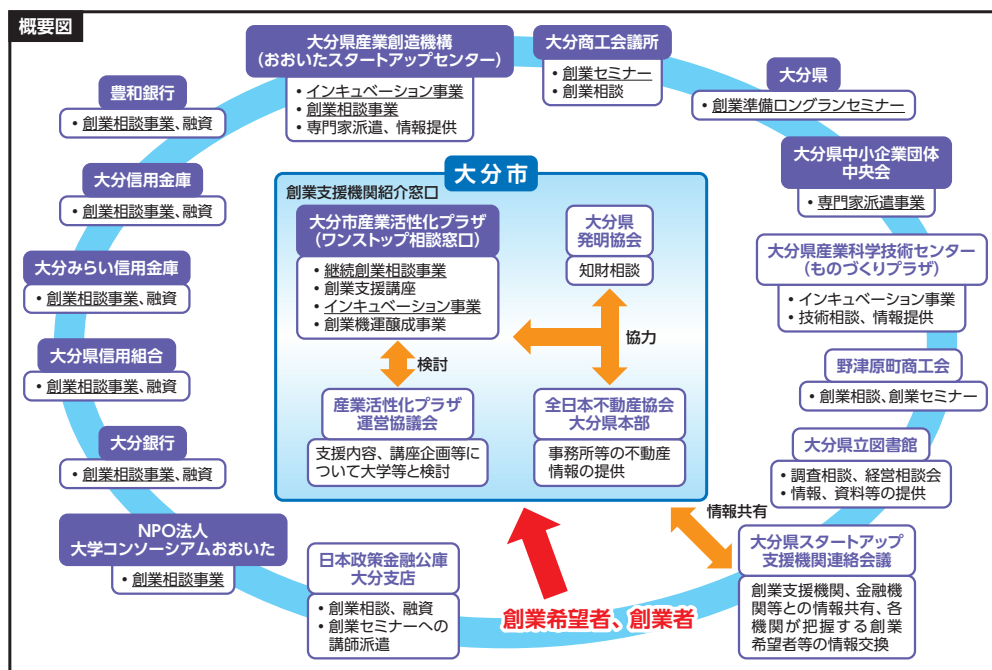
第1次産業：農業、林業、漁業

第2次産業：鉱業、採石業、砂利採取業、建設業、製造業

第3次産業：電気・ガス・熱供給・水道業、情報通信業、運輸業、郵送業、卸売業、小売業、金融業、保険業、不動産業、物品賃貸業、学術研究、専門・技術サービス業、宿泊業、飲食サービス業、生活関連サービス業、娯楽業、教育、学習支援業、医療、福祉、複合サービス業、サービス業（他に分類されないもの）

資料：総務省統計局
平成28年経済センサス活動調査

10. 大分市創業支援等事業計画の創業支援機関による創業件数（再掲）

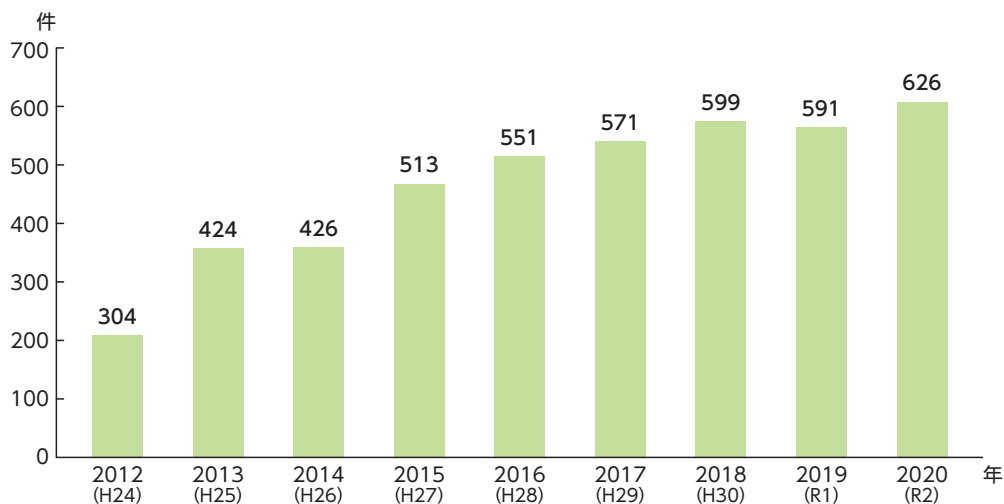


市内創業支援機関等の支援による創業件数

2014(H26)年度	2015(H27)年度	2016(H28)年度	2017(H29)年度	2018(H30)年度	2019(R1)年度	2020(R2)年度
49件	76件	175件	193件	175件	206件	163件

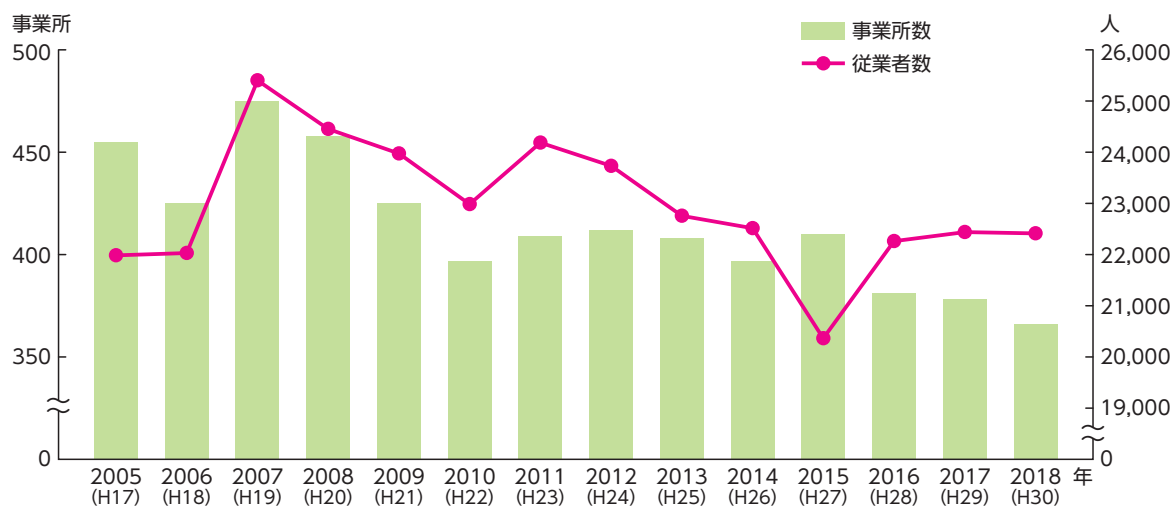
※2015（平成27）年10月から地域金融機関が順次参加

11. 大分県内の支援機関の支援による創業件数



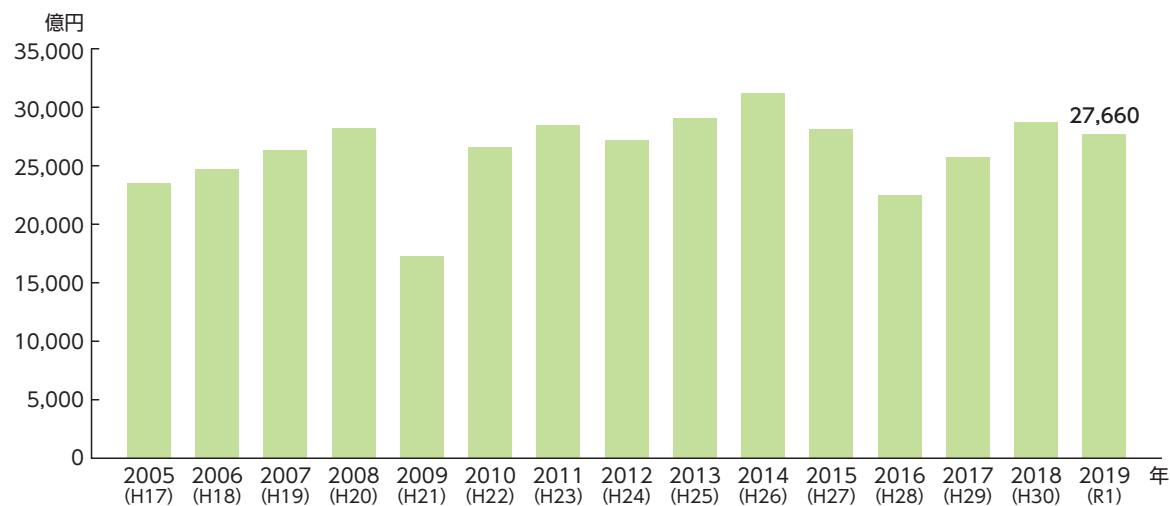
資料：大分県経営創造・金融課

12. 大分市における製造業の事業所数・従業者数の推移



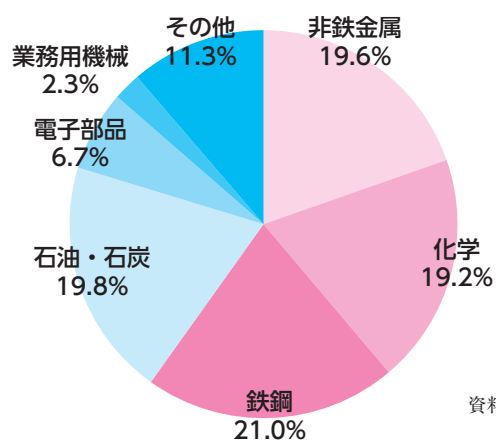
資料：経済産業省 工業統計調査

13. 大分市の製造品出荷額等の推移



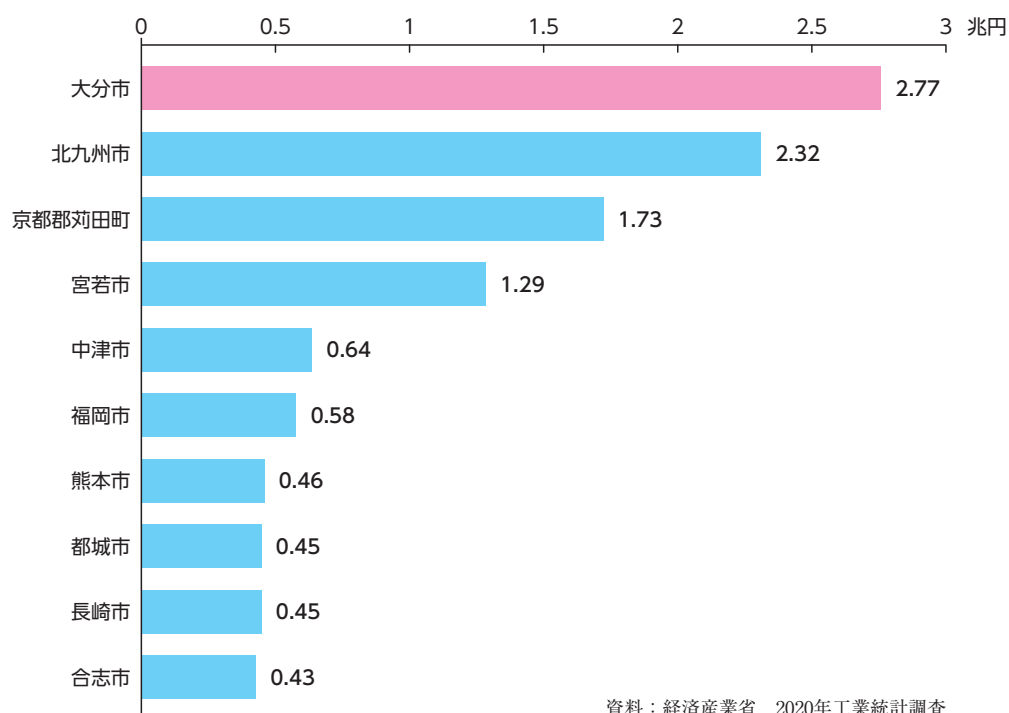
資料：経済産業省 工業統計調査

14. 大分市の製造品出荷額等の業績別構成比



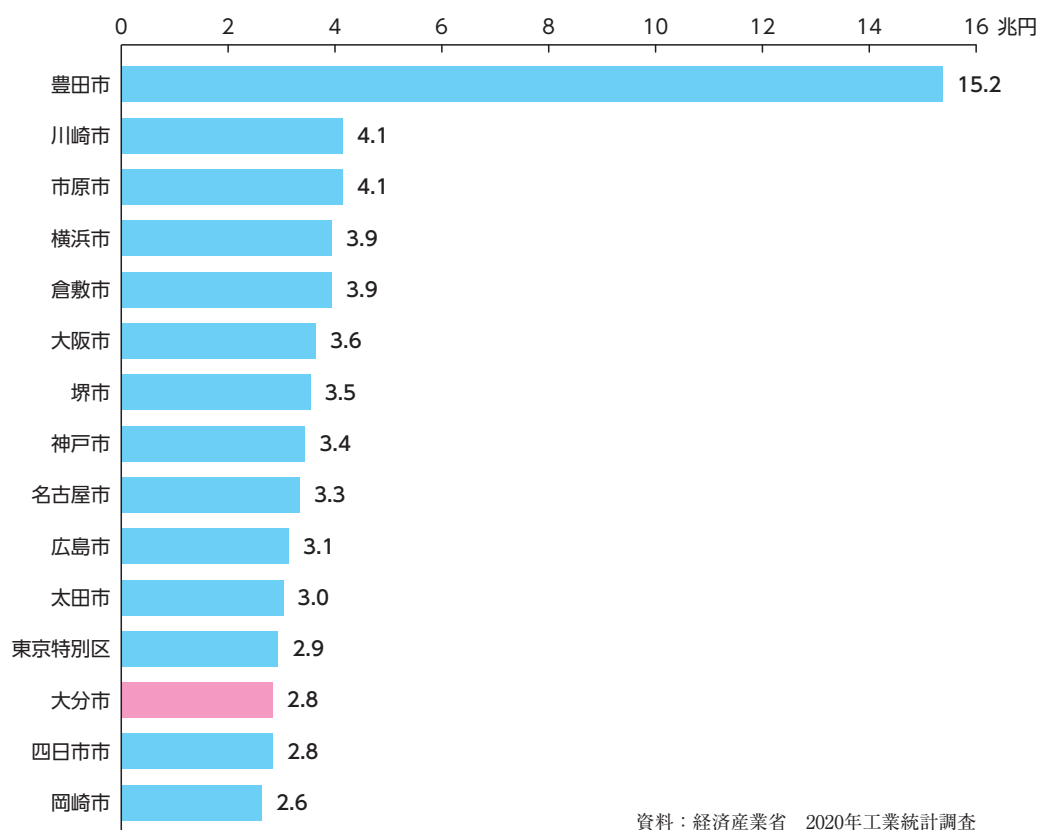
資料：経済産業省 2020年工業統計調査

15. 九州内の市町村のうち製造品出荷額等の上位10位（再掲）



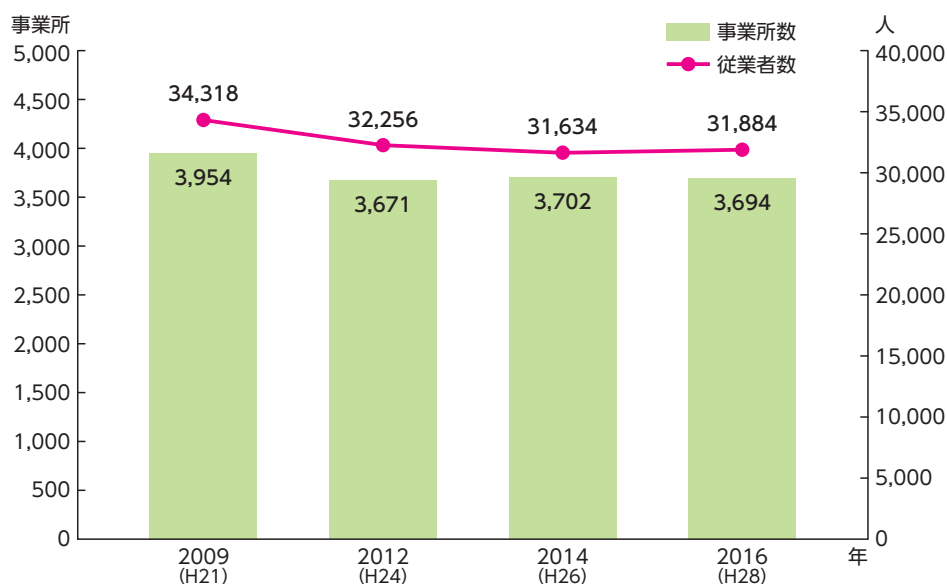
資料：経済産業省 2020年工業統計調査

16. 全国の市町村のうち製造品出荷額等の上位15位 (再掲)



資料：経済産業省 2020年工業統計調査

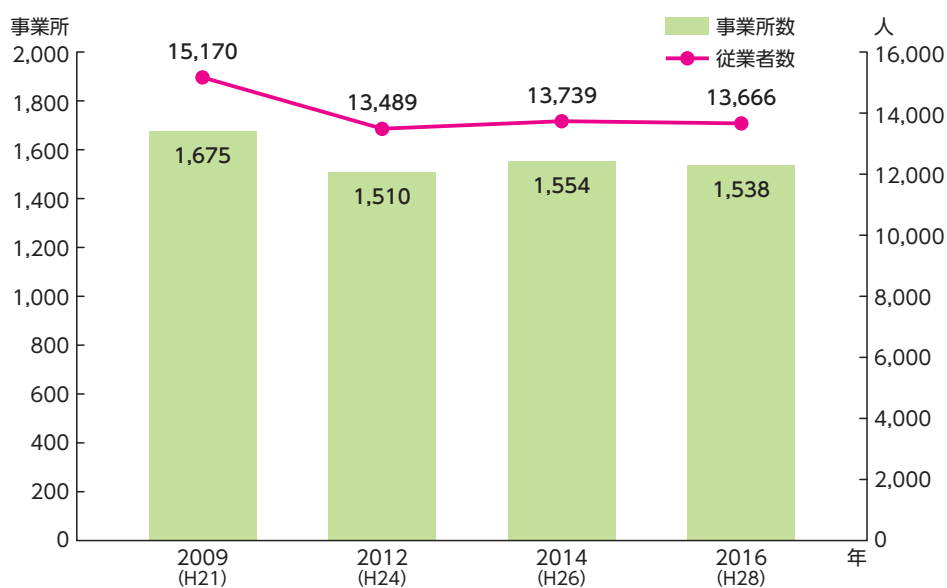
17. 大分市の小売業の事業所数及び従業者数



資料：総務省統計局

平成21年経済センサス基礎調査 平成24年経済センサス活動調査
平成26年経済センサス基礎調査 平成28年経済センサス活動調査

18. 大分市の卸売業の事業所数及び従業者数

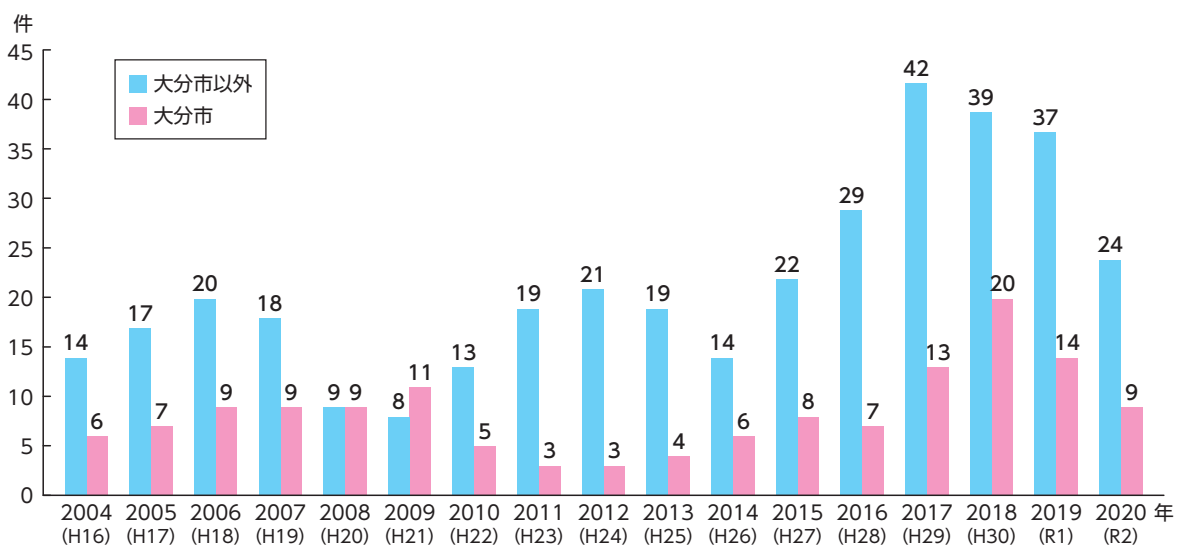


資料：総務省統計局

平成21年経済センサス基礎調査 平成24年経済センサス活動調査

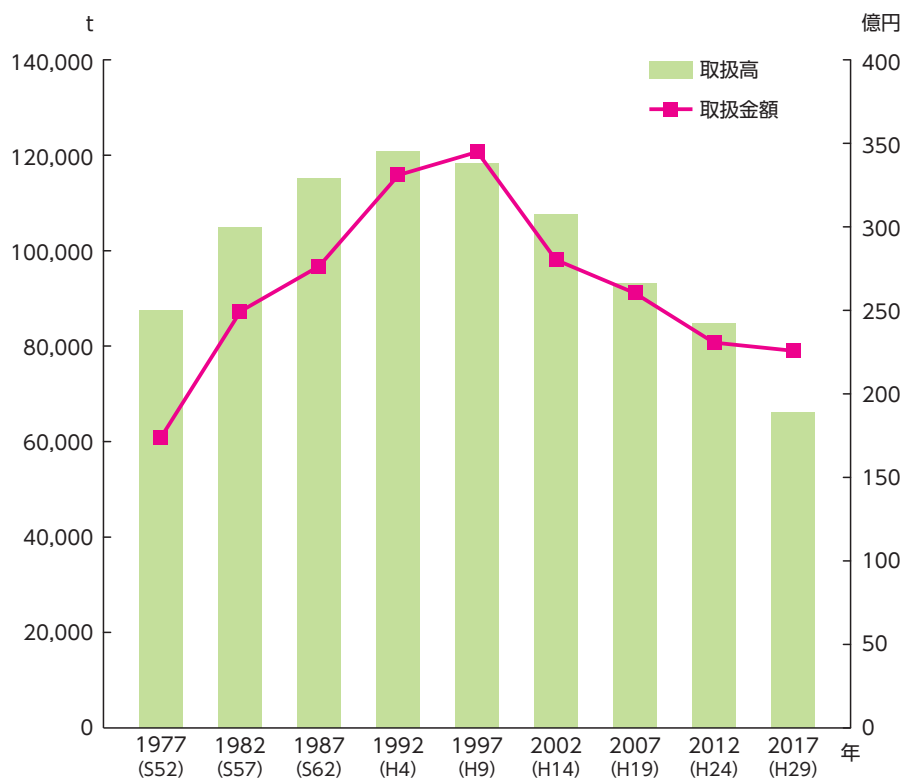
平成26年経済センサス基礎調査 平成28年経済センサス活動調査

19. 大分県内の企業立地件数の推移 (再掲)



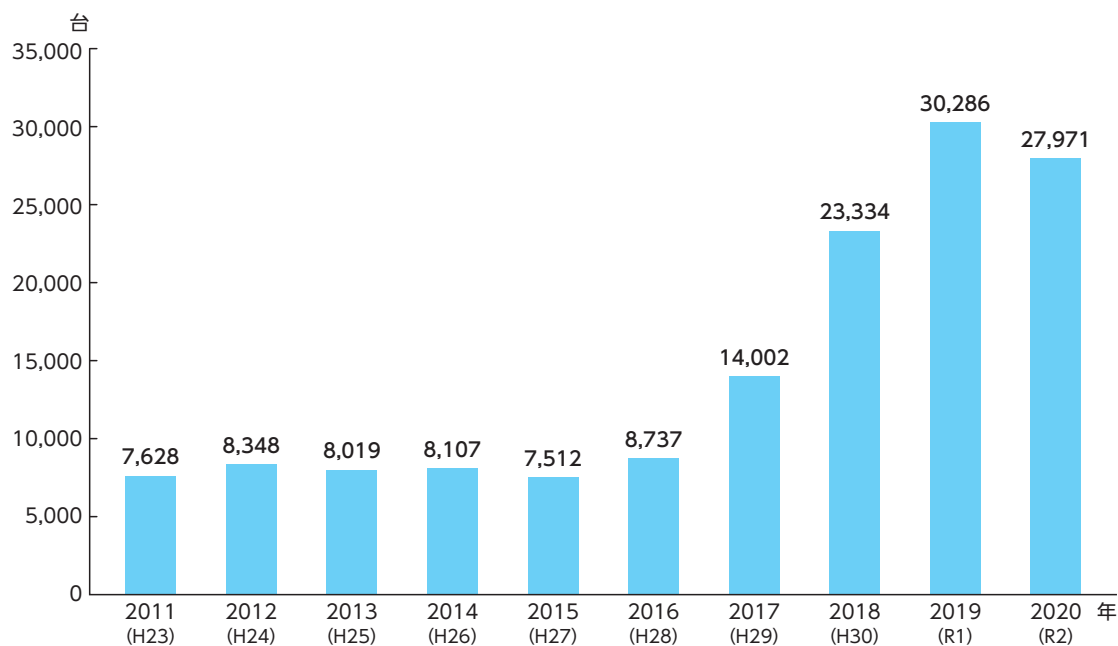
資料：大分県企業立地推進課

20. 大分市公設地方卸売市場の取扱高・取扱金額の推移 (再掲)



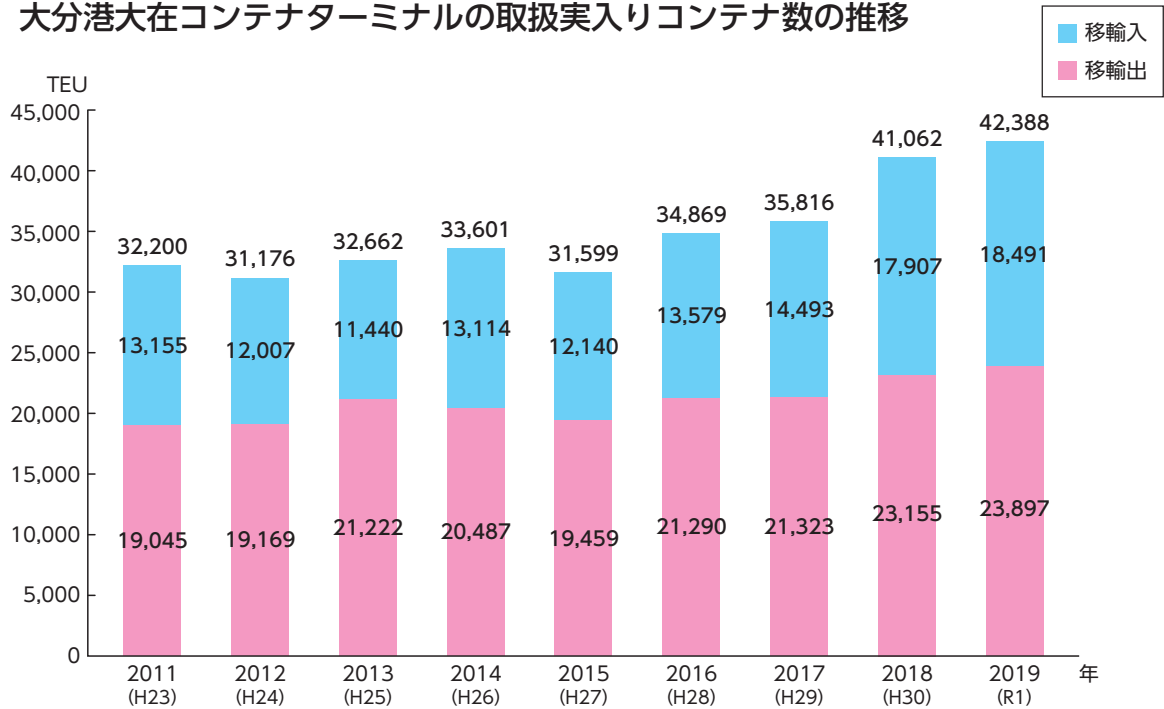
資料：大分市公設地方卸売市場

21. 大在公共埠頭の大分発シャーシ台数の推移 (再掲)



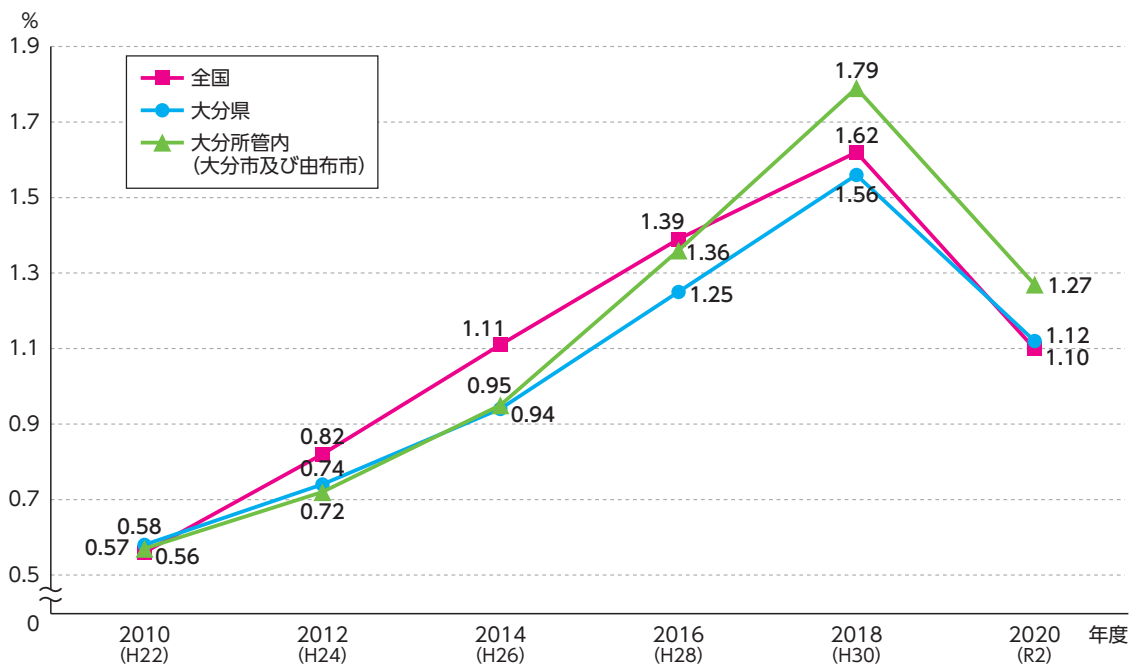
資料：大分県港湾課

22. 大分港大在コンテナターミナルの取扱実入りコンテナ数の推移



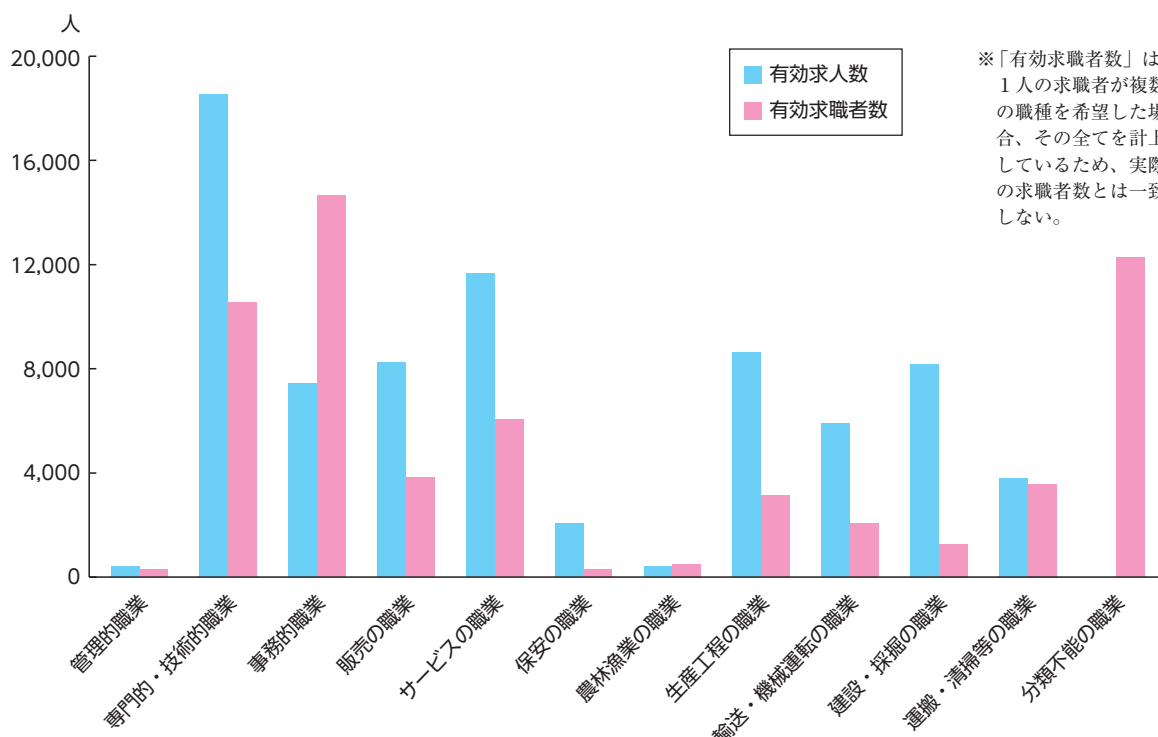
資料：大分県ポートセールス実行委員会

23. 有効求人倍率の推移（全国、大分県、ハローワーク大分所管内）（再掲）



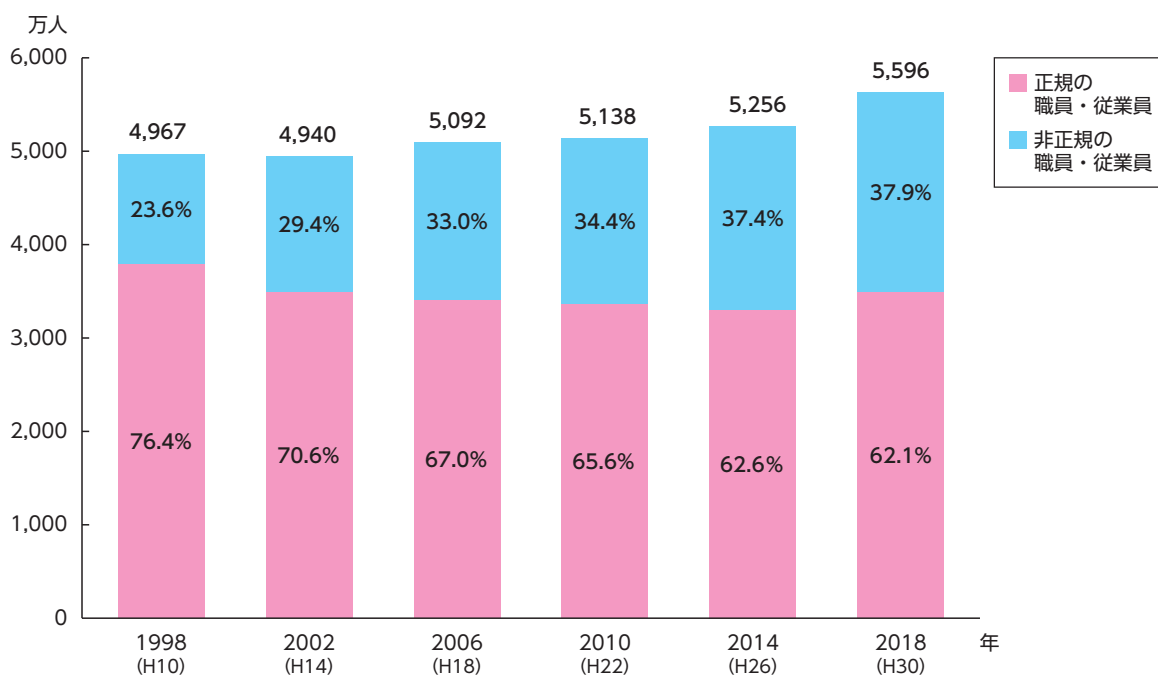
資料：大分労働局「労働市場月報」

24. 大分市の職業別有効求人・有効求職者数（2020（令和2）年度）（再掲）



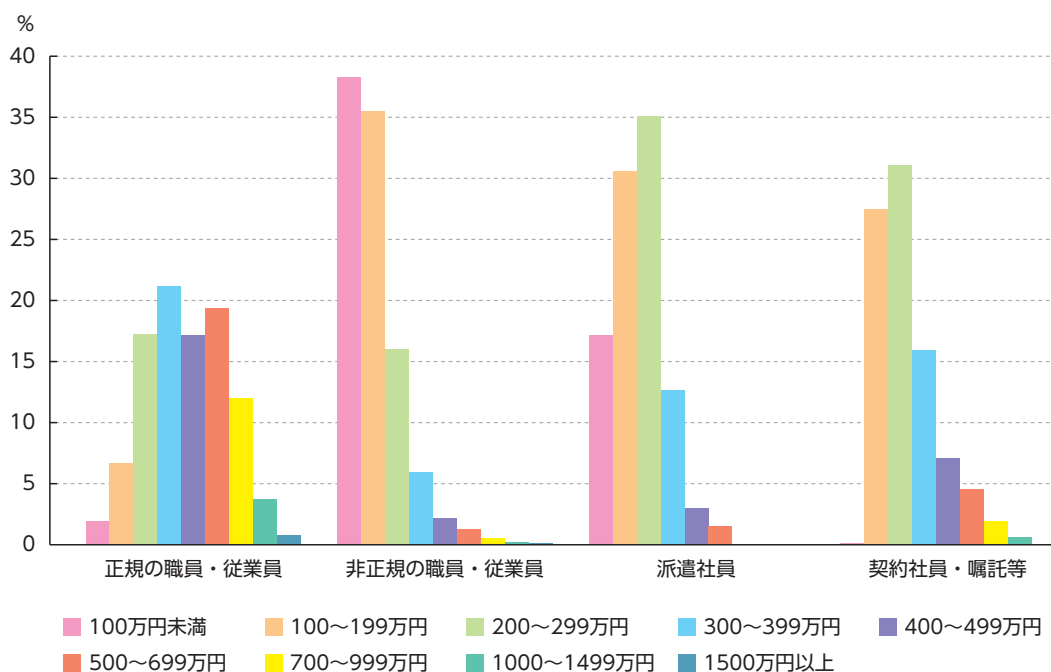
資料：ハローワーク大分 職業別有効求人・有効求職バランスシート

25. 全国の正規の職員・従業員数と非正規の職員・従業員数の推移（再掲）



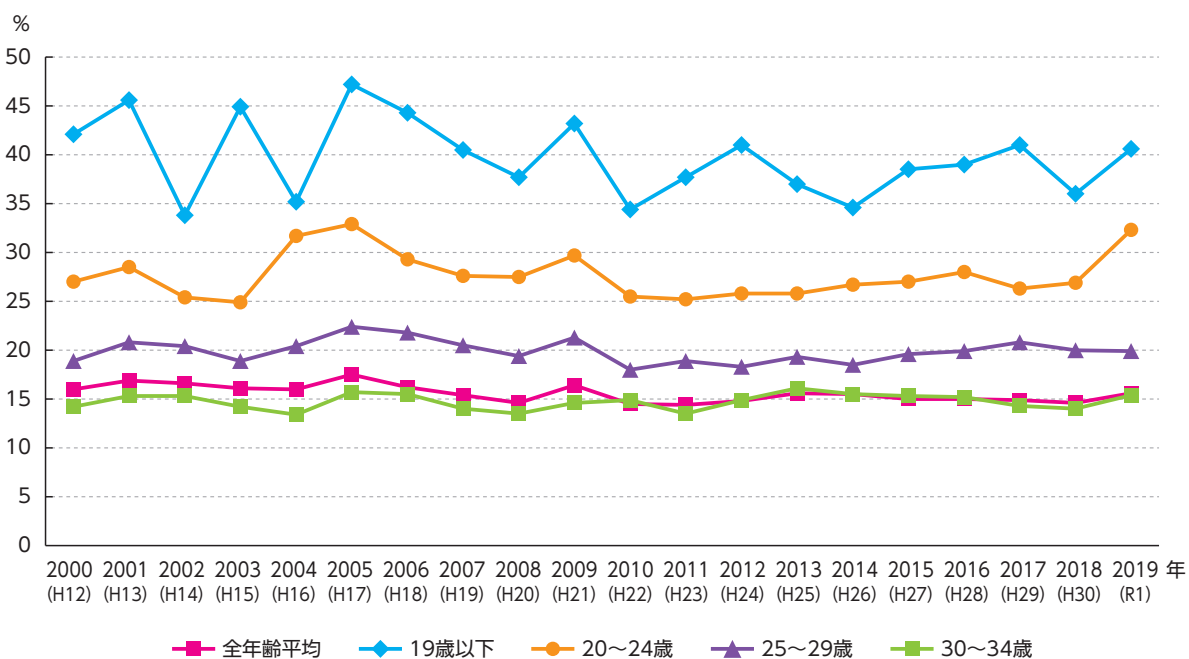
資料：総務省統計局 労働力調査、労働力調査特別調査

26. 全国の就業形態別年収分布



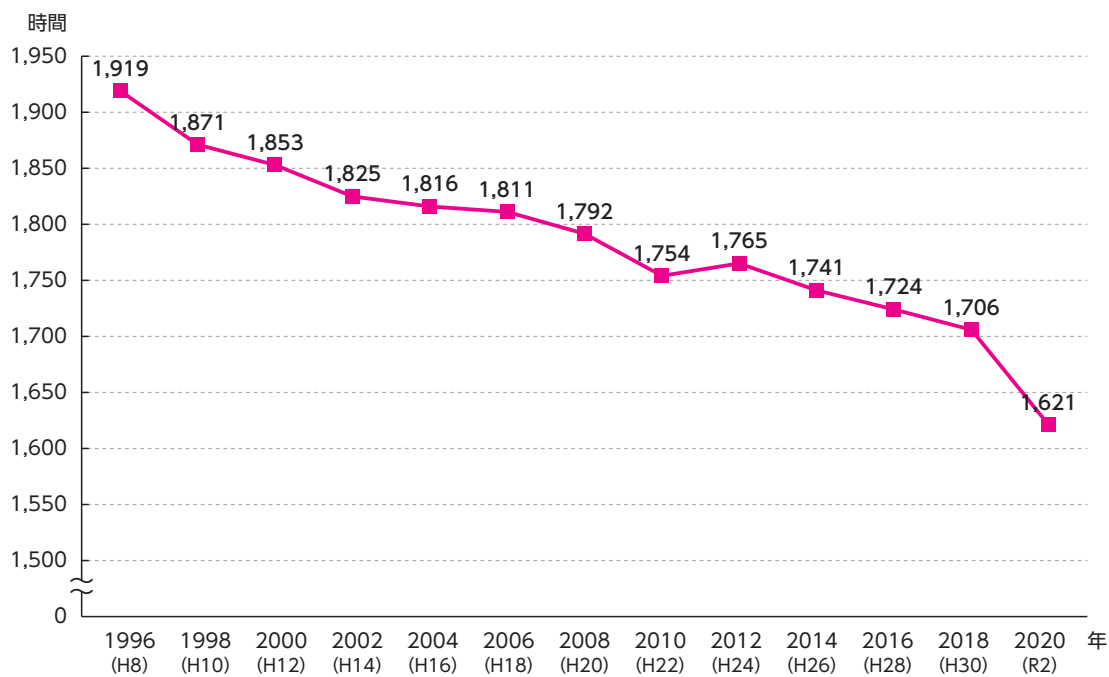
資料：総務省 労働力調査
※令和2年平均

27. 全国の若年層（15～34歳）の離職率の推移



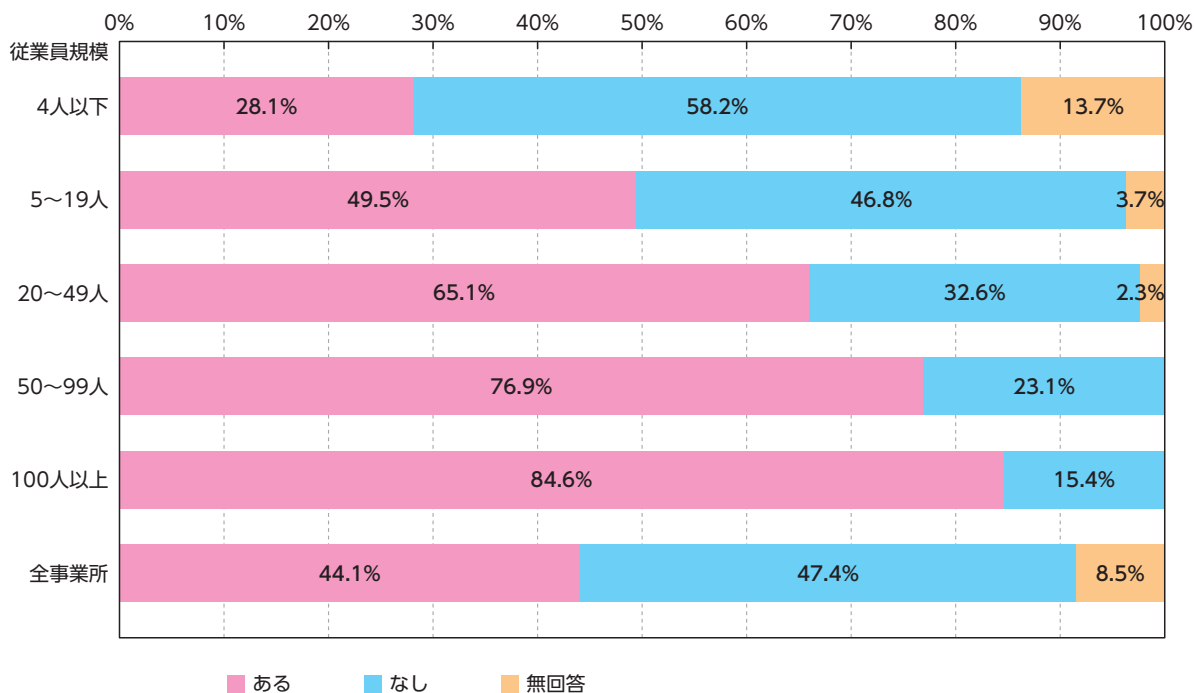
※全年齢平均とは、19歳以下～65歳以上を含む
資料：厚生労働省 雇用動向調査

28. 全国の常用労働者1人あたりの年間総労働時間の推移



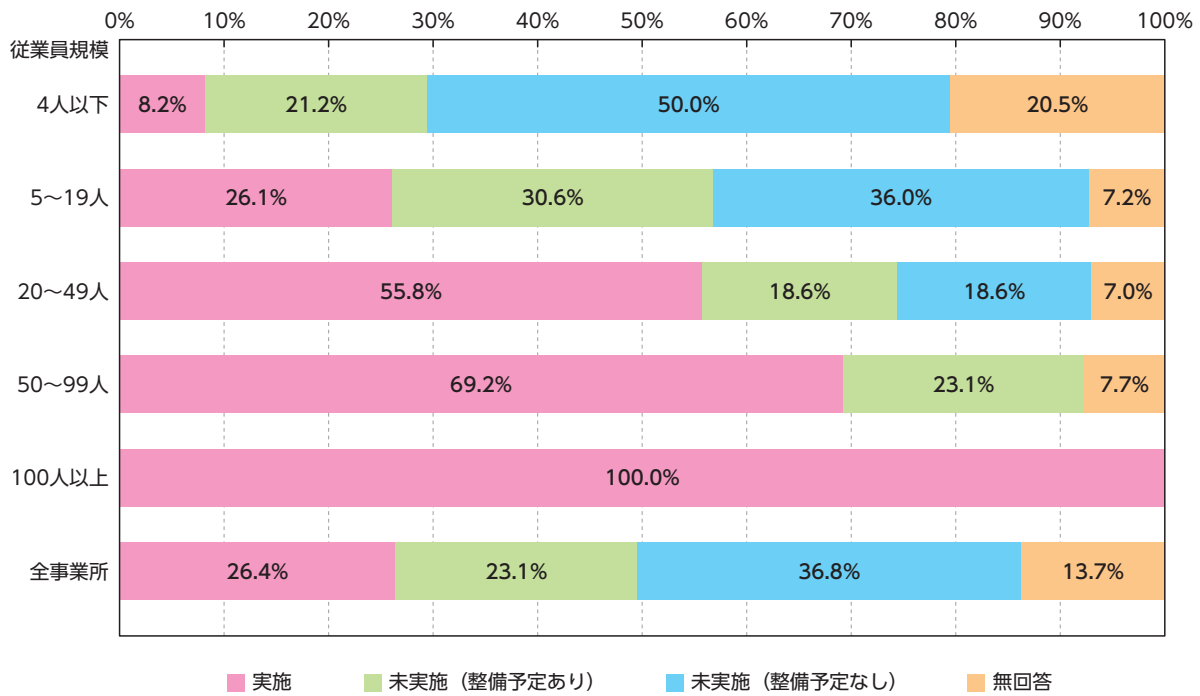
資料：厚生労働省 毎月勤労統計調査

29. 大分市の中小企業における退職金制度の導入状況（従業員規模別）



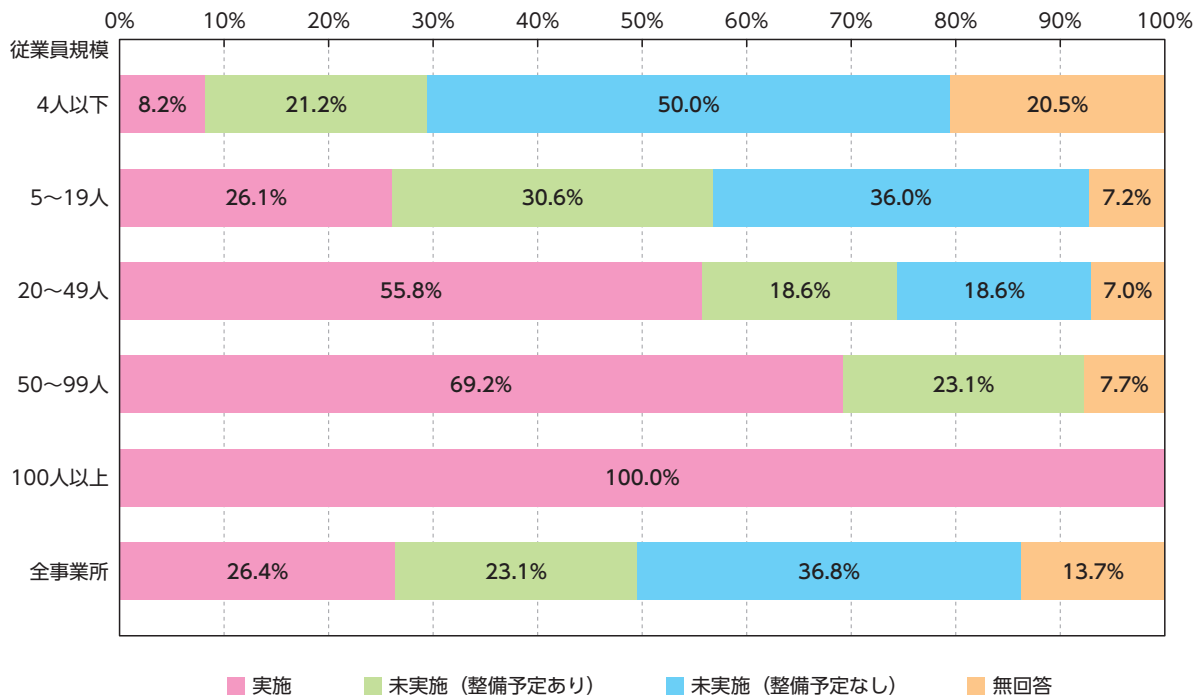
資料：2019（令和元）年大分市勤労者実態調査

30. 大分市内の中小企業における育児休暇制度の実施状況（従業員規模別）



資料：2019（令和元）年大分市勤労者実態調査

31. 大分市内の中小企業における介護休暇制度の実施状況



資料：2019（令和元）年大分市勤労者実態調査