

大分市中心部における通行量調査

報 告 書

平成 23 年 2 月

大 分 市

目次

第1部 通行量調査

第1章 調査の概要	1
1. 調査の目的	1
2. 調査対象	1
3. 調査地点	1
4. 調査方法	1
5. 調査日時	1
6. 調査実施機関	1
7. 集計・分析	1
第2章 調査結果	4
1. 調査地点別通行量	4
2. 調査地点別・方向別通行量	10
3. 地点別・性別通行量	12
4. ブロック(地点)別・時間帯別通行量	18

第2部 アンケート調査

第1章 調査の概要	43
1. 調査の目的	43
2. 調査対象	43
3. 調査地点	43
4. 調査方法	43
5. 回収数	43
6. 調査日時	43
7. 調査実施機関	43
8. 集計・分析	43
9. 対象者の属性	45
第2章 調査結果	49
1. 利用交通機関	49
2. 同伴者	51
3. 来街頻度	53
4. 来街目的	55
5. 購入商品	57
6. 買物金額の予算	59
7. 買物場所	61
8. 滞在時間	66
9. 必要な施設	68
10. 店舗の営業時間	71
11. 中心部のイメージ	73
12. 総括	73
※参考資料1 調査に使用した調査票	75
※参考資料2 通行量調査結果詳細	77

第1部 通行量調査

第1部 通行量調査

第1章 調査の概要

1. 調査の目的

中心市街地における歩行者通行量を把握することにより、「大分市中心市街地活性化基本計画」に掲げている歩行者通行量の活性化目標値の経年検証を行う。また、歩行者や通行の特性を把握し、基本計画のフォローアップのための基礎資料とする。

2. 調査対象

大分市中心部を通行する人

3. 調査地点

次ページに示す 39 地点

(前回調査の 37 地点に加え、「中央通り」の横断通行量を調査するため、今回より新たに 2 地点を追加した。)

ただし、本報告書内において前回調査との比較を行う際は、37 地点の調査結果をもとに算出した数値を用いて行うものとする。)

4. 調査方法

各調査地点において、方向別に通行者を「男性」、「女性」、「学生」の 3 つに区分し、1 時間ごとに通行量をカウントした。なお、「男性」、「女性」は大学生以上、「学生」は中学生以上、高校生以下とした。

※平成 20 年度の調査より「小学生以下」(0 歳以上、小学生以下)の通行量についても調査を行い、参考資料としている。ただし本報告書で取り扱う数値については、小学生以下の通行量は含まない。

5. 調査日時

平成 22 年 11 月 19 日 (金) 午前 11 時から午後 7 時まで [晴れ]

平成 22 年 11 月 20 日 (土) 午前 11 時から午後 7 時まで [晴れ]

平成 22 年 11 月 21 日 (日) 午前 11 時から午後 7 時まで [晴れ]

6. 調査実施機関

株式会社 マイダスコミュニケーション

7. 集計・分析

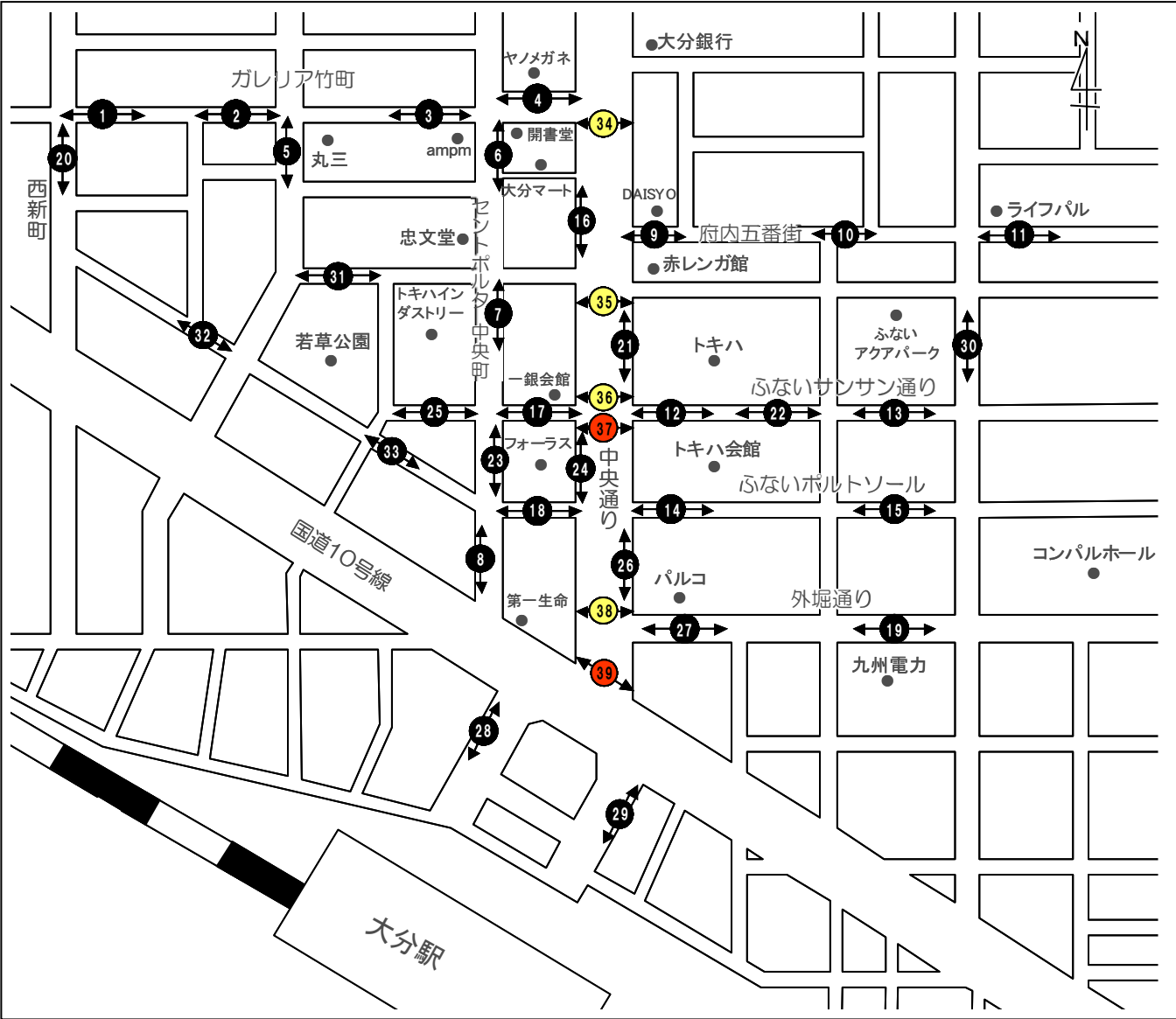
株式会社 マイダスコミュニケーション

調査地点図

1 通行量調査地点

ブロック名	地点No.	地点名
①ガレリア竹町	1	レストラン石合船前
	2	正視堂前
	3	いわお洋装店前
	4	リーガル靴店前
	5	ローソン竹町通り店前
②セントポルタ中央町	6	かふえてらす開書堂横
	7	いづみや和楽器店前
	8	ウイング前
③府内五番街	9	パチンコDAISYO前
	10	若竹園前
④ふないサンサン通り	11	ライフパル前
	12	トキハ前
⑤ふないポルトソール	13	河電ビル前
	14	太田旗店前
	15	大分信用金庫府内町支店前
⑥赤レンガ・中央通り	16	大和証券前
	17	ゼウス前(スターボックス前)
	18	晃星堂本店前
	19	九州電力前
⑦外堀通り	20	コトブキヤ前
	21	中央通り側入口付近
⑧西新町	22	トキハ会館向かい側入口付近
	23	中央町側入口付近
⑨トキハ	24	中央通り側入口付近
	25	正面入口付近(ベスト電器前)
⑩フォーラス	26	中央通り側入口
	27	外堀通り側入口
⑪トキハインダストリー	28	バス停横
	29	JTB前
⑫パルコ	30	ふないアクアパーク東側(田北学園前)
	31	若草公園北側
⑬大分駅前	32	ベスト電器駐車場前
	33	ブンゴヤ薬局本店前
⑭ふないアクアパーク	34	ガレリアドーム前(横断歩道)
	35	野村證券前(地下道)
	36	トキハ前スクランブル北(横断歩道)
	37	トキハ前スクランブル南(横断歩道)
	38	パルコ前(横断歩道)
	39	大分駅前(地下道)

黒色:平成20年度調査と同じ地点
 黄色:前回新たに追加となった地点
 赤色:今回新たに追加となった地点

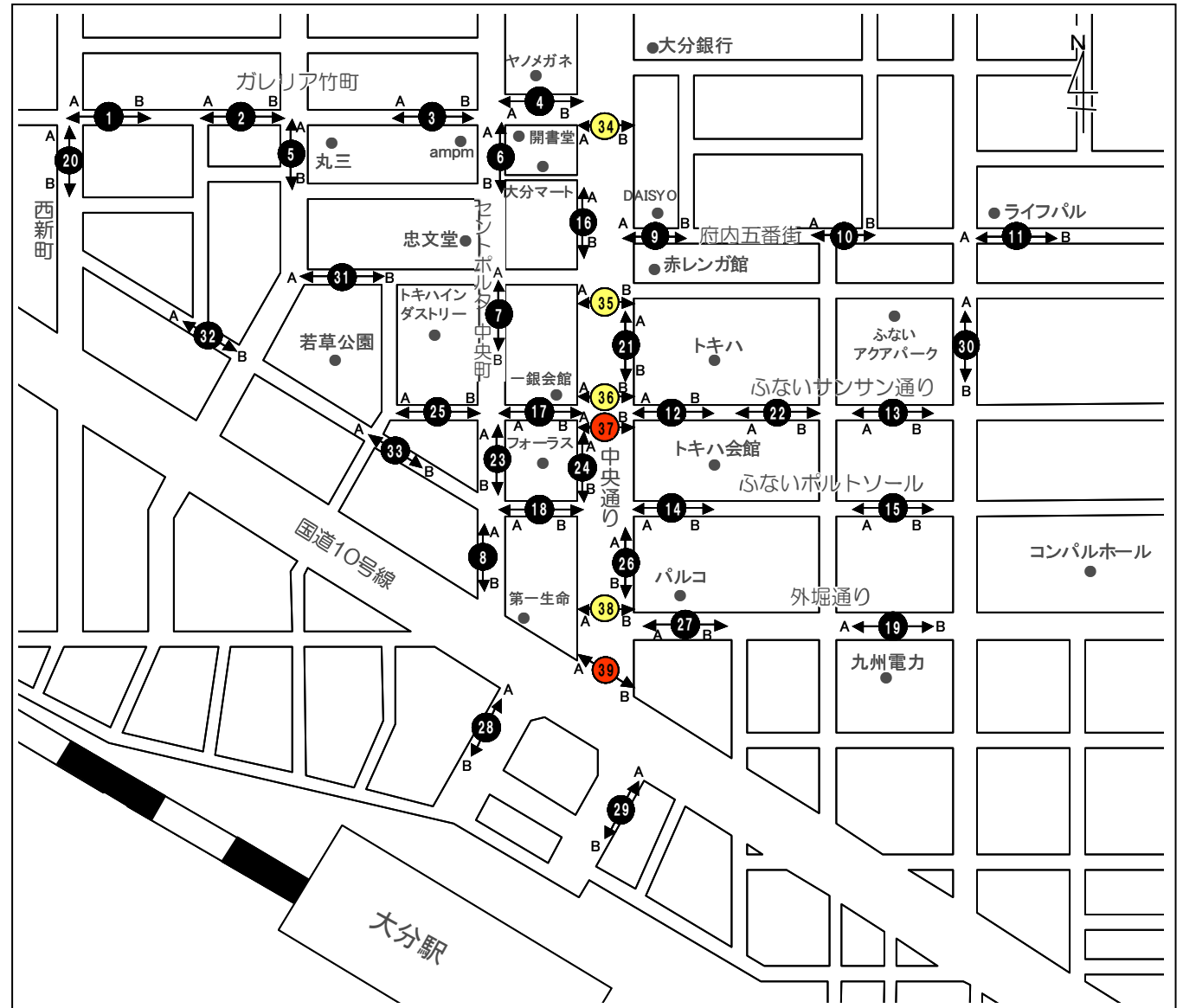


観測方向入り調査地点図

1 通行量調査地点

ブロック名	地点No.	地点名
①ガレリア竹町	1	レストラン石合船前
	2	正視堂前
	3	いわお洋装店前
	4	リーガル靴店前
	5	ローソン竹町通り店前
②セントポルタ中央町	6	かふえてらす開書堂横
	7	いづみや和楽器店前
	8	ウイング前
③府内五番街	9	パチンコDAISYO前
	10	若竹園前
④ふないサンサン通り	11	ライフパル前
	12	トキハ前
⑤ふないポルトソール	13	河電ビル前
	14	太田旗店前
⑥赤レンガ・中央通り	15	大分信用金庫府内町支店前
	16	大和証券前
⑦外堀通り	17	ゼウス前(スターボックス前)
	18	晃星堂本店前
⑧西新町	19	九州電力前
	20	コトפקヤ前
⑨トキハ	21	中央通り側入口付近
	22	トキハ会館向かい側入口付近
⑩フォーラス	23	中央町側入口付近
	24	中央通り側入口付近
⑪トキハインダストリー	25	正面入口付近(ベスト電器前)
	26	中央通り側入口
⑫パルコ	27	外堀通り側入口
	28	バス停横
⑬大分駅前	29	JTB前
	30	ふないアクアパーク東側(田北学園前)
⑭ふないアクアパーク	31	若草公園北側
	32	ベスト電器駐車場前
⑮若草公園周辺	33	ブンゴヤ薬局本店前
	34	ガレリアアードム前(横断歩道)
⑯中央通り(横断)	35	野村證券前(地下道)
	36	トキハ前スクランブル北(横断歩道)
	37	トキハ前スクランブル南(横断歩道)
	38	パルコ前(横断歩道)
	39	大分駅前(地下道)

黒色: 平成20年度調査と同じ地点
 黄色: 前回新たに追加となった地点
 赤色: 今回新たに追加となった地点



第2章 調査結果

1. 調査地点別通行量

本項目で取り扱う数値については、小学生以下の通行量を含まない。

【総括】

大分市中心部 39 地点（前回：37 地点）の曜日別 1 日平均通行量（9 ページ参照）は、11 月 19 日金曜日が 4,533 人（前回：5,351 人）、11 月 20 日土曜日が 5,084 人（前回：5,649 人）、11 月 21 日日曜日が 4,712 人（前回：4,750 人）となっており、前回調査に比べると 3 日間を通して減少している。日曜日は対前日比が 99.2%と若干の違いしかないものの、金曜日は 84.7%、土曜日は 90.0%に止まった。また、39 地点のうち地点別の 1 日平均通行量が最も多い地点は、前回同様「地点 17. ゼウス前（スターバックス前）」（11,697 人）であるが、ここでも金曜日 9,884 人（前回：10,035 人）、土曜日 12,355 人（前回：13,571 人）、日曜日 12,852 人（前回：11,974 人）となり、金曜日、土曜日の通行量は前回調査に比べると減少している。

なお、以下 4 地点では前回調査より 3 日間を通して通行量が増加している。

「地点 25. 正面入口付近（ベスト電器前）」

「地点 26. 中央通り側入口」

「地点 27. 外堀通り側入口」

「地点 31. 若草公園北側」

ブロック別にみた特徴は以下に示すとおりである。

《①ガレリア竹町》

5 地点中「地点 3. いわお洋装店前」は、3 日間を通して曜日別 1 日平均を上回る通行量があるが、他 4 地点は、3 日間を通して曜日別 1 日平均を下回る。なお、「地点 5. ローソン竹町通り店前」は前回調査に比べ日曜日に 4.5 倍以上の通行量があるが、これは若草公園で開催された大会のパレードの影響であると考えられる。

《②セントポルタ中央町》

3 日間を通していずれの地点においても曜日別 1 日平均通行量を大きく上回っているが、「地点 8. ウイング前」の土曜日を除き、前回調査に比べ通行量は減少している。

《③府内五番街》

3 日間を通していずれの地点においても曜日別 1 日平均通行量を下回っている。「地点 9. パチンコ DAISYO 前」は 3 地点中最も通行量が少ないが、地点別 1 日平均通行量は前回調査を上回っている。

《④ふないサンサン通り》

「地点 12. トキハ前」の日曜日を除き、3 日間を通してどちらの地点においても前回調査に比べ通行量は減少している。

《⑤ふないポルトソール》

「地点 14. 太田旗店前」の地点別 1 日平均通行量は、前回調査とほぼ同様の結果となっているが、「地点 15. 大分信用金庫府内町支店前」は、3 日間を通して前回通行量の半分にも届かず、39 地点中最も減少率が高い。

《⑥赤レンガ・中央通り》

「地点 17. ゼウス前（スターボックス前）」は、前回調査と比べ若干減少（98.6%）しているものの、地点別 1 日平均通行量は前回同様 11,000 人を超え、39 地点中、最も通行量の多い地点となっている。

《⑦外堀通り》

「地点 19. 九州電力前」は、前回調査に比べ日曜日は通行量が増加しているものの、金曜日、土曜日は 70%前後に止まり、地点別 1 日平均通行量は前回の 2,629 人から 2,060 人へと減少した。

《⑧西新町》

「地点 20. コトブキヤ前」は、前回調査に比べ 3 日間を通して通行量が減少しているが、前々回の調査と比べるとほぼ同様の結果となっている。

《⑨トキハ》

両地点において 3 日間を通し曜日別 1 日平均通行量を上回っており、土曜日と日曜日については前回調査に比べ通行量も増加している。地点別 1 日平均通行量をみても前回調査に比べ「地点 21. 中央通り側入口付近」で 6.2%増、「地点 22. トキハ会館向かい側入口付近」で 0.9%増となった。

《⑩フォーラス》

両地点において 3 日間を通し曜日別 1 日平均通行量を上回っているものの、「地点 24. 中央通り側入口付近」の日曜日を除き、前回調査に比べ通行量は減少している。

《⑪トキハインダストリー》

「地点 25. 正面入口付近（ベスト電器前）」は、3 日間を通して曜日別 1 日平均通行量を上回っており、地点別 1 日平均通行量も前回調査に比べ約 2 倍と大幅に増加している。

《⑫パルコ》

両地点において 3 日間を通し曜日別 1 日平均通行量を上回っており、前回調査と比べても全ての曜日で通行量が増加している。さらに「地点 26. 中央通り側入口」は 39 地点中「地点 17. ゼウス前（スターボックス前）」に次いで通行量の多い地点となっている。

《⑬大分駅前》

両地点において 3 日間を通し曜日別 1 日平均通行量を上回っているものの、前回調査と比べると全ての曜日で通行量が減少している。ただし、前々回の調査と比べると全ての曜日で通行量が増加している。

《⑭ふないアクアパーク東側》

「地点 30. ふないアクアパーク東側（田北学園前）」は、日曜日の通行量が一番少ないものの、前回調査と比べると日曜日のみ若干ではあるが増加している。

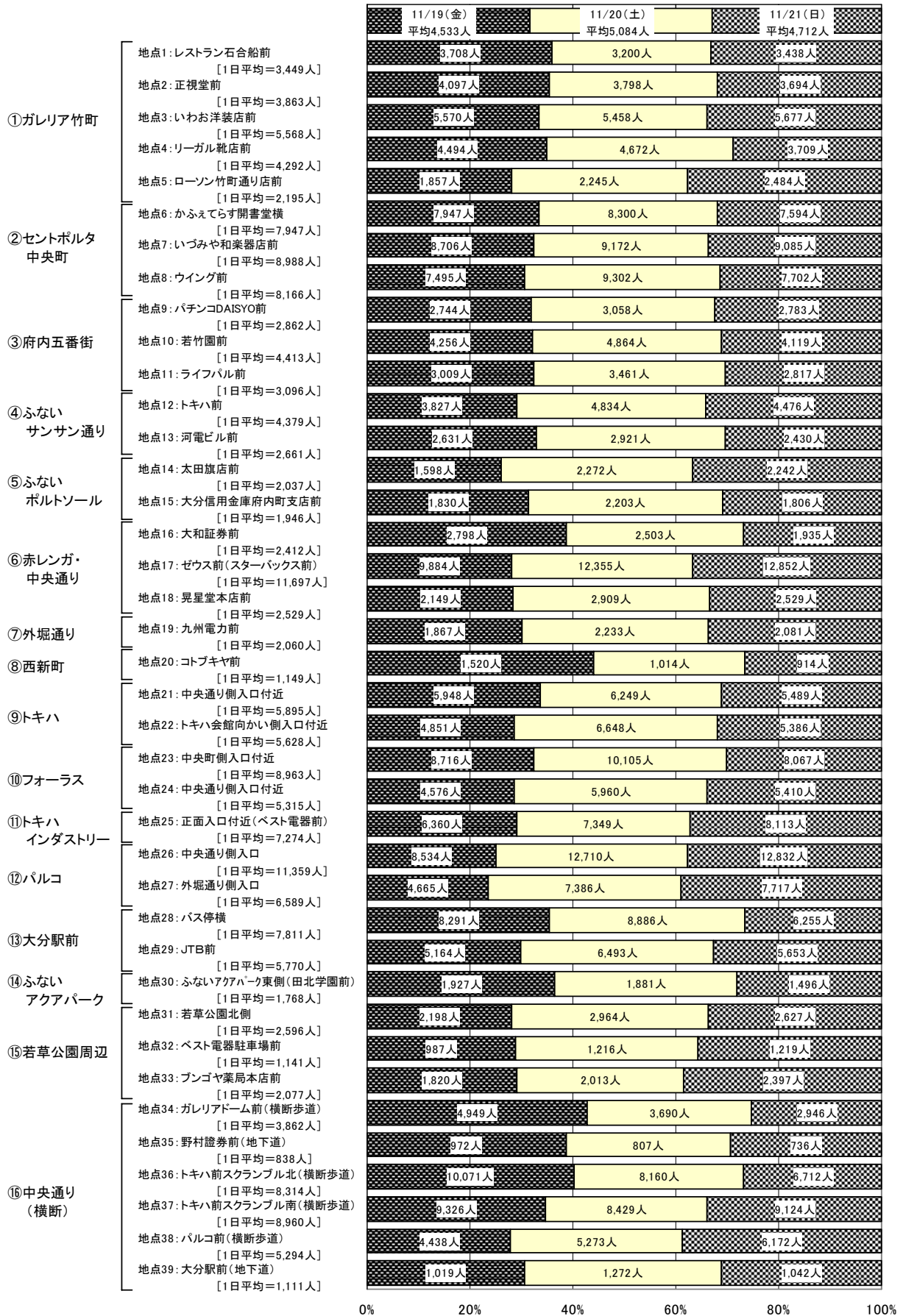
《⑮若草公園周辺》

「地点 31. 若草公園北側」は、3 日間を通して前回調査を上回っており、地点別 1 日平均通行量も前回調査に比べ約 1.4 倍と増加している。

《⑩中央通り（横断）》

「地点 35. 野村證券前（地下道）」の地点別 1 日平均通行量は 838 人で、39 地点中最も通行量の少ない地点となっている。また、「地点 39. 大分駅前（地下道）」の地点別 1 日平均通行量も 1,111 人で、「地点 35. 野村證券前（地下道）」に次いで少ない地点となった。

《 地点別曜日別通行量グラフ（全地点） 》



◀ 地点別曜日別通行量比較表（全地点） ▶

			金曜日	土曜日	日曜日	合計	1日平均
① ガレリア竹町	地点1: レストラン石合船前	平成21年度	4,584	3,384	3,700	11,668	3,889
		平成22年度	3,708	3,200	3,438	10,346	3,449
		対前回比	80.9	94.6	92.9	88.7	
	地点2: 正視堂前	平成21年度	5,929	4,489	4,838	15,256	5,085
		平成22年度	4,097	3,798	3,694	11,589	3,863
		対前回比	69.1	84.6	76.4	76.0	
	地点3: いわお洋装店前	平成21年度	7,064	5,490	5,335	17,889	5,963
		平成22年度	5,570	5,458	5,677	16,705	5,568
		対前回比	78.9	99.4	106.4	93.4	
	地点4: リーガル靴店前	平成21年度	6,954	6,747	4,689	18,390	6,130
		平成22年度	4,494	4,672	3,709	12,875	4,292
		対前回比	64.6	69.2	79.1	70.0	
	地点5: ローソン竹町通り店前	平成21年度	2,218	1,208	545	3,971	1,324
		平成22年度	1,857	2,245	2,484	6,586	2,195
		対前回比	83.7	185.8	455.8	165.9	
② セントポルタ 中央町	地点6: かふえてらす開書堂横	平成21年度	8,801	8,618	8,023	25,442	8,481
		平成22年度	7,947	8,300	7,594	23,841	7,947
		対前回比	90.3	96.3	94.7	93.7	
	地点7: いづみや和楽器店前	平成21年度	9,891	10,385	10,127	30,403	10,134
		平成22年度	8,706	9,172	9,085	26,963	8,988
		対前回比	88.0	88.3	89.7	88.7	
地点8: ウイング前	平成21年度	8,493	8,979	8,604	26,076	8,692	
	平成22年度	7,495	9,302	7,702	24,499	8,166	
	対前回比	88.2	103.6	89.5	94.0		
③ 府内五番街	地点9: パチンコDAISYO前	平成21年度	2,963	2,946	2,026	7,935	2,645
		平成22年度	2,744	3,058	2,783	8,585	2,862
		対前回比	92.6	103.8	137.4	108.2	
	地点10: 若竹園前	平成21年度	5,342	4,885	3,525	13,752	4,584
		平成22年度	4,256	4,864	4,119	13,239	4,413
		対前回比	79.7	99.6	116.9	96.3	
地点11: ライフパル前	平成21年度	4,011	3,893	2,745	10,649	3,550	
	平成22年度	3,009	3,461	2,817	9,287	3,096	
	対前回比	75.0	88.9	102.6	87.2		
④ サンふな通り	地点12: トキハ前	平成21年度	4,949	5,330	3,832	14,111	4,704
		平成22年度	3,827	4,834	4,476	13,137	4,379
		対前回比	77.3	90.7	116.8	93.1	
	地点13: 河電ビル前	平成21年度	3,664	3,634	2,750	10,048	3,349
		平成22年度	2,631	2,921	2,430	7,982	2,661
		対前回比	71.8	80.4	88.4	79.4	
⑤ ホルトふな通り	地点14: 太田旗店前	平成21年度	1,851	2,219	1,995	6,065	2,022
		平成22年度	1,598	2,272	2,242	6,112	2,037
		対前回比	86.3	102.4	112.4	100.8	
	地点15: 大分信用金庫 府内町支店前	平成21年度	4,093	4,781	4,336	13,210	4,403
		平成22年度	1,830	2,203	1,806	5,839	1,946
		対前回比	44.7	46.1	41.7	44.2	
⑥ 赤レンガ 中央通り	地点16: 大和証券前	平成21年度	4,340	4,040	2,566	10,946	3,649
		平成22年度	2,798	2,503	1,935	7,236	2,412
		対前回比	64.5	62.0	75.4	66.1	
	地点17: ゼウス前 (スターボックス前)	平成21年度	10,035	13,571	11,974	35,580	11,860
		平成22年度	9,884	12,355	12,852	35,091	11,697
		対前回比	98.5	91.0	107.3	98.6	
地点18: 晃星堂本店前	平成21年度	2,647	2,954	2,417	8,018	2,673	
	平成22年度	2,149	2,909	2,529	7,587	2,529	
	対前回比	81.2	98.5	104.6	94.6		
⑦ 通外堀	地点19: 九州電力前	平成21年度	2,748	3,088	2,051	7,887	2,629
		平成22年度	1,867	2,233	2,081	6,181	2,060
		対前回比	67.9	72.3	101.5	78.4	
⑧ 西新町	地点20: コトブキヤ前	平成21年度	2,205	1,724	1,112	5,041	1,680
		平成22年度	1,520	1,014	914	3,448	1,149
		対前回比	68.9	58.8	82.2	68.4	
⑨ トキハ	地点21: 中央通り側入口付近	平成21年度	6,348	5,737	4,567	16,652	5,551
		平成22年度	5,948	6,249	5,489	17,686	5,895
		対前回比	93.7	108.9	120.2	106.2	
	地点22: トキハ会館 向かい側入口付近	平成21年度	5,746	6,486	4,508	16,740	5,580
		平成22年度	4,851	6,648	5,386	16,885	5,628
		対前回比	84.4	102.5	119.5	100.9	

◻ は、前回通行量より増えた地点を示す。

		金曜日	土曜日	日曜日	合計	1日平均		
⑩ フォーラス	地点23:中央町側入口付近	平成21年度	10,520	11,802	11,635	33,957	11,319	
		平成22年度	8,716	10,105	8,067	26,888	8,963	
		対前年比	82.9	85.6	69.3	79.2		
	地点24:中央通り側入口付近	平成21年度	6,062	7,402	4,999	18,463	6,154	
		平成22年度	4,576	5,960	5,410	15,946	5,315	
		対前年比	75.5	80.5	108.2	86.4		
⑪ イトキハ トリス	地点25:正面入口付近 (ベスト電器前)	平成21年度	3,374	4,572	3,226	11,172	3,724	
		平成22年度	6,360	7,349	8,113	21,822	7,274	
		対前年比	188.5	160.7	251.5	195.3		
⑫ パルコ	地点26:中央通り側入口	平成21年度	8,444	11,869	10,750	31,063	10,354	
		平成22年度	8,534	12,710	12,832	34,076	11,359	
		対前年比	101.1	107.1	119.4	109.7		
	地点27:外堀通り側入口	平成21年度	4,544	4,888	3,720	13,152	4,384	
		平成22年度	4,665	7,386	7,717	19,768	6,589	
		対前年比	102.7	151.1	207.4	150.3		
⑬ 大分駅前	地点28:バス停横	平成21年度	9,476	10,240	9,034	28,750	9,583	
		平成22年度	8,291	8,886	6,255	23,432	7,811	
		対前年比	87.5	86.8	69.2	81.5		
	地点29:JTB前	平成21年度	6,307	7,060	5,884	19,251	6,417	
		平成22年度	5,164	6,493	5,653	17,310	5,770	
		対前年比	81.9	92.0	96.1	89.9		
⑭ パーク クア	地点30:ふないアクアパーク東側 (田北学園前)	平成21年度	2,832	2,146	1,459	6,437	2,146	
		平成22年度	1,927	1,881	1,496	5,304	1,768	
		対前年比	68.0	87.7	102.5	82.4		
⑮ 若草公園 周辺	地点31:若草公園北側	平成21年度	1,807	2,191	1,545	5,543	1,848	
		平成22年度	2,198	2,964	2,627	7,789	2,596	
		対前年比	121.6	135.3	170.0	140.5		
	地点32:ベスト電器駐車場前	平成21年度	1,618	2,094	1,671	5,383	1,794	
		平成22年度	987	1,216	1,219	3,422	1,141	
		対前年比	61.0	58.1	73.0	63.6		
	地点33:ブンゴヤ薬局本店前	平成21年度	2,219	2,185	1,187	5,591	1,864	
		平成22年度	1,820	2,013	2,397	6,230	2,077	
		対前年比	82.0	92.1	201.9	111.4		
小計		平成21年度	172,079	181,037	151,375	504,491	168,164	
		平成22年度	146,024	170,634	157,028	473,686	157,895	
		対前年比	84.9	94.3	103.7	93.9		
小計平均		平成21年度	5,215	5,486	4,587	15,288	5,096	
		平成22年度	4,425	5,171	4,758	14,354	4,785	
		対前年比	84.9	94.3	103.7	93.9		
⑯ 中央通り (横断)	地点34:ガレリアドーム前 (横断歩道)	平成21年度	5,828	4,390	2,715	12,933	4,311	
		平成22年度	4,949	3,690	2,946	11,585	3,862	
		対前年比	84.9	84.1	108.5	89.6		
	地点35:野村證券前(地下道)	平成21年度	999	882	1,013	2,894	965	
		平成22年度	972	807	736	2,515	838	
		対前年比	97.3	91.5	72.7	86.9		
	地点36:トキハ前スクランブル北 (横断歩道)	平成21年度	—	—	—	—	—	
		平成22年度	10,071	8,160	6,712	24,943	8,314	
		対前年比	—	—	—	—		
	地点37:トキハ前スクランブル南 (横断歩道)	平成21年度	—	—	—	—	—	
		平成22年度	9,326	8,429	9,124	26,879	8,960	
		対前年比	—	—	—	—		
	トキハ前スクランブル(横断歩道) [地点36・37合計]		平成21年度	13,393	15,851	15,169	44,413	14,804
	平成22年度	19,397	16,589	15,836	51,822	17,274		
	対前年比	144.8	104.7	104.4	116.7			
地点38:パルコ前(横断歩道)	平成21年度	5,689	6,853	5,483	18,025	6,008		
	平成22年度	4,438	5,273	6,172	15,883	5,294		
	対前年比	78.0	76.9	112.6	88.1			
地点39:大分駅前(地下道)	平成21年度	—	—	—	—	—		
	平成22年度	1,019	1,272	1,042	3,333	1,111		
	対前年比	—	—	—	—			
1日合計		平成21年度	197,988	209,013	175,755	582,756	194,252	
		平成22年度	176,799	198,265	183,760	558,824	186,275	
		対前年比	89.3	94.9	104.6	95.9		
1日平均		平成21年度	5,351	5,649	4,750	15,750	5,250	
		平成22年度	4,533	5,084	4,712	14,329	4,776	
		対前年比	84.7	90.0	99.2	91.0		

※今回、トキハ前スクランブルの調査を2地点で行った為、
前回との比較は合計で行った。

は、前回通行量より増えた地点を示す。

2. 調査地点別・方向別通行量

本項目で取り扱う数値については、小学生以下の通行量を含まない。
本項目で取り扱う数値については、全ての地点（39 地点）を含む。

調査地点別、方向別にみた 1 日平均通行量を矢印の大きさを表した地図（11 ページ参照）を見ると、1 日平均通行量が 5,000 人を超えるのは、「地点 17. ゼウス前（スターバックス前）」、「地点 26. 中央通り側入口」の 2 地点のみとなっている。

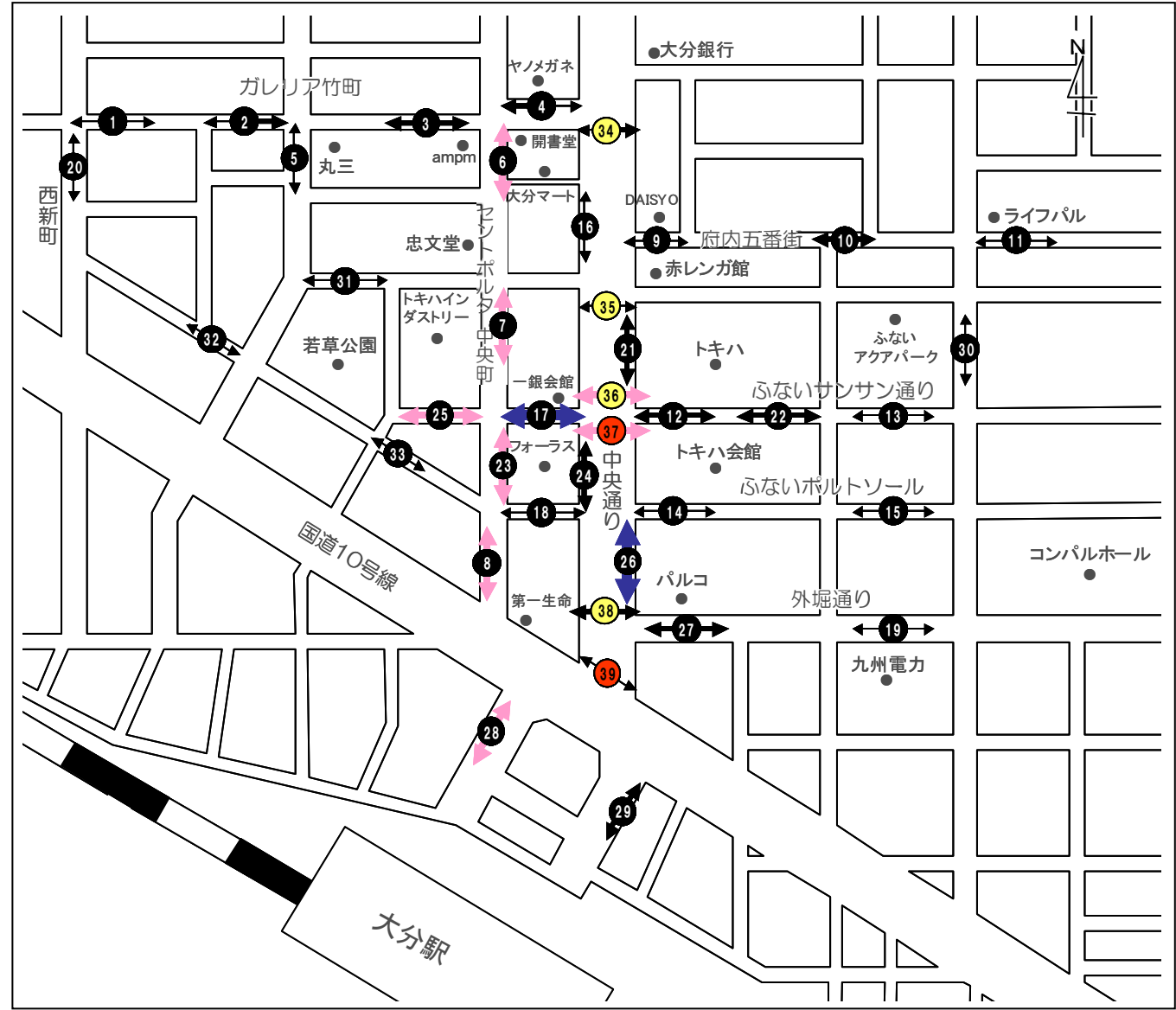
3,500 人以上の通行量がある地点に着目すると、セントポルタ中央町の人の流れが中央通りを横断する際、大多数の人が「地点 17. ゼウス前（スターバックス前）」を通り、「地点 36. トキハ前スクランブル北（横断歩道）」「地点 37. トキハ前スクランブル南（横断歩道）」を利用していることがわかる。また、中央通りを横断した流れは「トキハ」「パルコ」周辺を回遊していると考えられる。

地点別方向別1日平均通行量



1 調査地点

ブロック名	地点 No.	地点名
①ガレリア竹町	1	レストラン石合船前
	2	正視堂前
	3	いわお洋装店前
	4	リーガル靴店前
	5	ローソン竹町通り店前
②セントポルタ中央町	6	かふえてらす開書堂横
	7	いづみや和楽器店前
	8	ウイング前
③府内五番街	9	パチンコDAISYO前
	10	若竹園前
④ふないサンサン通り	11	ライフパル前
	12	トキハ前
⑤ふないポルトソール	13	河電ビル前
	14	太田旗店前
⑥赤レンガ・中央通り	15	大分信用金庫府内町支店前
	16	大和証券前
⑦外堀通り	17	ゼウス前(スターボックス前)
	18	晃星堂本店前
⑧西新町	19	九州電力前
	20	コトブキヤ前
⑨トキハ	21	中央通り側入口付近
	22	トキハ会館向かい側入口付近
⑩フォーラス	23	中央町側入口付近
	24	中央通り側入口付近
⑪トキハインダストリー	25	正面入口付近(ベスト電器前)
	26	中央通り側入口
⑫パルコ	27	外堀通り側入口
	28	バス停横
⑬大分駅前	29	JTB前
	30	ふないアクアパーク東側(田北学園前)
⑭ふないアクアパーク	31	若草公園北側
	32	ベスト電器駐車場前
⑮若草公園周辺	33	ブンゴヤ薬局本店前
	34	ガレリアアードム前(横断歩道)
⑯中央通り(横断)	35	野村證券前(地下道)
	36	トキハ前スクランブル北(横断歩道)
	37	トキハ前スクランブル南(横断歩道)
	38	パルコ前(横断歩道)
	39	大分駅前(地下道)



黒色:平成20年度調査と同じ地点
 黄色:前回新たに追加となった地点
 赤色:今回新たに追加となった地点

3. 地点別・性別通行量

本項目で取り扱う数値については、小学生以下の通行量を含まない。
本項目で取り扱う数値は、全地点（39地点）を含む。

【総括】

いずれの曜日も多く多くの地点で女性の占める割合が高く、39地点中男性が過半数を占めるのは、金曜日4地点、土曜日3地点、日曜日4地点のみとなっている。これに対し、女性が過半数を占めるのは、金曜日29地点、土曜日27地点、日曜日23地点となっている。（17ページ参照）

3日間を通して男性が過半数を占めるのは、「地点5. ローソン竹町通り店前」、「地点39. 大分駅前（地下道）」の2地点であるが、女性は23地点となっており、さらに「地点12. トキハ前」、「地点14. 太田旗店前」、「地点22. トキハ会館向かい側入口付近」、「地点36. トキハ前スクランブル北（横断歩道）」、「地点37. トキハ前スクランブル南（横断歩道）」のトキハ周辺5地点で、女性が3日間を通して6割以上を占めている。

また、学生の占める割合が比較的高いのは「地点28. バス停横」、「地点29. JTB前」、「地点38. パルコ前（横断歩道）」で、3日間を通して1割を超えている。

曜日別にみた特徴は以下に示すとおりである。

《11月19日（金）》

金曜日の39地点の1日平均通行量(14ページ参照)は4,533人で、そのうち男性の平均通行量は1,800人、女性の平均通行量は2,521人、学生の平均通行量は213人となっている。男性の通行量は、「地点7. いづみや和楽器店前」(3,655人)が最も多く、次いで「地点28. バス停横」(3,646人)、「地点23. 中央町側入口付近」(3,617人)となっている。女性の通行量は、「地点36. トキハ前スクランブル北（横断歩道）」(6,797人)が最も多く、次いで「地点17. ゼウス前（スターボックス前）」(6,364人)、「地点37. トキハ前スクランブル南（横断歩道）」(6,255人)となっている。学生の通行量は、「地点28. バス停横」(878人)が最も多く、次いで「地点8. ウイング前」(714人)、「地点26. 中央通り側入口」(711人)となっている。

割合で見ると39地点中、男性の通行量の占める割合が最も高い地点は、「地点5. ローソン竹町通り店前」の58.3%で、次いで「地点39. 大分駅前（地下道）」(57.7%)となっている。女性では、「地点36. トキハ前スクランブル北（横断歩道）」の67.5%が最も高く、次いで「地点37. トキハ前スクランブル南（横断歩道）」(67.1%)となっている。学生では、「地点38. パルコ前（横断歩道）」の11.6%が最も高く、次いで「地点29. JTB前」(10.9%)、「地点28. バス停横」(10.6%)となっている。

《11月20日（土）》

土曜日の39地点の1日平均通行量(15ページ参照)は5,084人で、そのうち男性の平均通行量は1,908人、女性の平均通行量は2,792人、学生の平均通行量は384人となっている。男性の通行量は、「地点17. ゼウス前（スターボックス前）」(4,019人)が最も多く、次いで「地点23. 中央町側入口付近」(3,831人)、「地点8. ウイング前」(3,807人)となっている。女性の通行量も、「地点17. ゼウス前（スターボックス前）」(7,611人)が最も多く、次いで「地点26. 中央通り側入口」(7,242人)、「地点36. トキハ前スクランブル北（横断歩道）」(5,524人)となっている。学生の通行量は、「地点26. 中央通り側入口」(1,827人)が最も多く、次いで「地点23. 中央町側入口付近」(1,074人)、「地点8. ウイング前」(1,004人)となっている。

割合で見ると39地点中、男性の通行量の占める割合が最も高い地点は、「地点39. 大分駅前（地下道）」の52.0%で、次いで「地点5. ローソン竹町通り店前」(50.7%)、「地点20. コトブキヤ前」(50.2%)となっている。女性は金曜日同様「地点36. トキハ前スクランブル北（横断歩道）」の67.7%が最も高


く、次いで「地点 37. トキハ前スクランブル南（横断歩道）」（64.4%）となっている。学生では、「地点 19. 九州電力前」の 15.3%が最も高く、次いで「地点 26. 中央通り側入口」（14.4%）となっている。

《11月21日（日）》


日曜日の 39 地点の 1 日平均通行量(16 ページ参照)は 4,712 人で、そのうち男性の平均通行量は 1,830 人、女性の平均通行量は 2,526 人、学生の平均通行量は 357 人となっている。男性の通行量は、「地点 17. ゼウス前（スターボックス前）」（4,517 人）が最も多く、次いで「地点 26. 中央通り側入口」（3,982 人）、「地点 7. いづみや和楽器店前」（3,918 人）となっている。女性の通行量は、「地点 26. 中央通り側入口」（7,342 人）が最も多く、次いで「地点 17. ゼウス前（スターボックス前）」（7,337 人）、「地点 37. トキハ前スクランブル南（横断歩道）」（5,568 人）となっている。学生の通行量は、「地点 26. 中央通り側入口」（1,508 人）が最も多く、次いで「地点 8. ウイング前」（1,000 人）、「地点 17. ゼウス前（スターボックス前）」（998 人）となっている。

割合で見ると 39 地点中、男性の通行量の占める割合が最も高い地点は、「地点 5. ローソン竹町通り店前」の 54.3%で、次いで「地点 33. ブンゴヤ薬局本店前」（52.6%）となっている。女性では、「地点 36. トキハ前スクランブル北（横断歩道）」の 62.6%が最も高く、次いで「地点 12. トキハ前」（61.6%）、「地点 15. 大分信用金庫府内町支店前」（61.5%）となっている。学生では、「地点 18. 晃星堂本店前」の 16.3%が最も高く、次いで「地点 28. バス停横」（13.1%）、「地点 8. ウイング前」（13.0%）となっている。

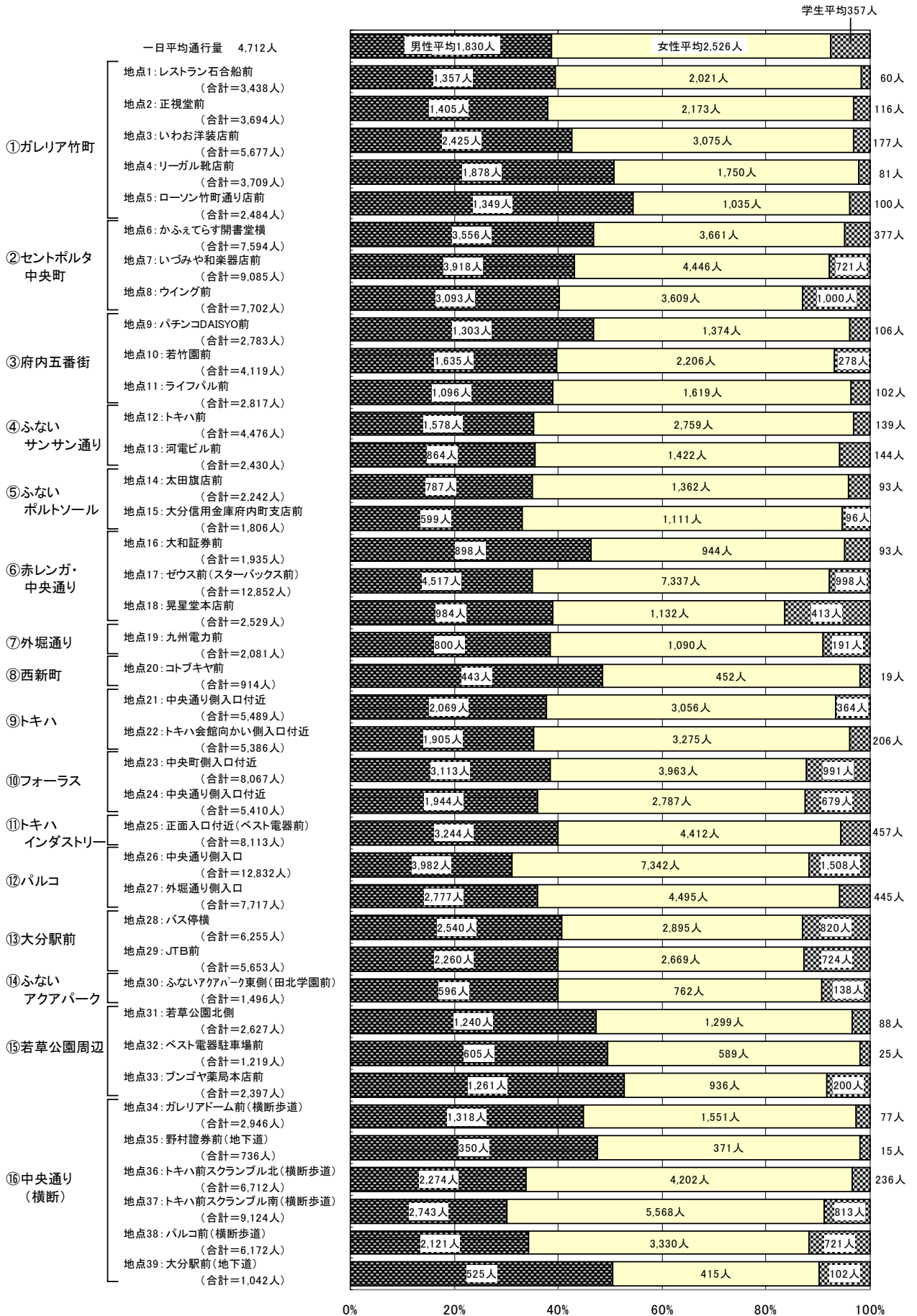
《【11月19日（金）】地点別性別別通行量グラフ》



≪【11月20日（土）】地点別性別別通行量グラフ≫



≪【11月21日（日）】地点別性別通行量グラフ≫



《地点別性別通行量割合表》

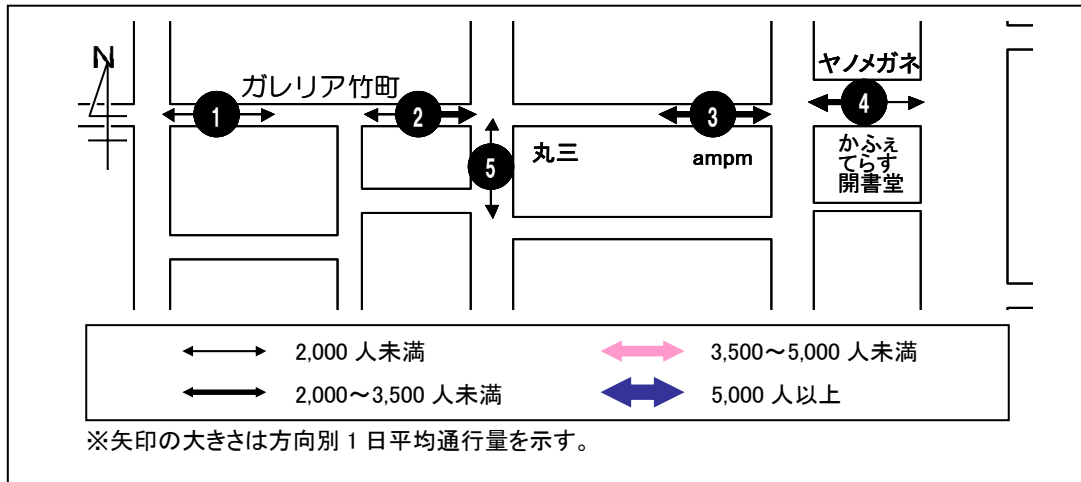
(単位:%)

		金曜日			土曜日			日曜日		
		男性	女性	学生	男性	女性	学生	男性	女性	学生
①ガレリア竹町	地点1: レストラン石合船前	45.0	53.0	2.1	45.8	50.4	3.8	39.5	58.8	1.7
	地点2: 正視堂前	43.3	55.1	1.6	42.0	54.7	3.3	38.0	58.8	3.1
	地点3: いわお洋装店前	39.8	58.4	1.8	40.3	57.0	2.7	42.7	54.2	3.1
	地点4: リーガル靴店前	45.5	52.5	2.0	48.1	48.7	3.2	50.6	47.2	2.2
	地点5: ローソン竹町通り店前	58.3	39.6	2.0	50.7	46.1	3.1	54.3	41.7	4.0
②セントポルタ中央町	地点6: かふえてらす開書堂横	44.7	52.6	2.7	44.0	50.9	5.1	46.8	48.2	5.0
	地点7: いづみや和楽器店前	42.0	54.8	3.2	40.0	52.4	7.5	43.1	48.9	7.9
	地点8: ウイング前	40.9	49.6	9.5	40.9	48.3	10.8	40.2	46.9	13.0
③府内五番街	地点9: パチンコDAISYO前	50.4	47.2	2.4	48.3	49.0	2.7	46.8	49.4	3.8
	地点10: 若竹園前	44.2	54.7	1.1	40.2	54.9	5.0	39.7	53.6	6.7
	地点11: ライフパル前	47.0	51.4	1.6	37.4	59.1	3.5	38.9	57.5	3.6
④ふないサンサン通り	地点12: トキハ前	33.8	63.0	3.2	33.5	61.3	5.2	35.3	61.6	3.1
	地点13: 河電ビル前	39.5	57.1	3.5	35.6	59.3	5.0	35.6	58.5	5.9
⑤ふないポルトソール	地点14: 太田旗店前	33.8	63.8	2.4	32.3	61.3	6.5	35.1	60.7	4.1
	地点15: 大分信用金庫府内町支店前	35.4	62.9	1.7	34.4	59.1	6.6	33.2	61.5	5.3
⑥赤レンガ・中央通り	地点16: 大和証券前	43.1	51.9	5.0	41.2	49.5	9.3	46.4	48.8	4.8
	地点17: ゼウス前(スターボックス前)	32.6	64.4	3.0	32.5	61.6	5.9	35.1	57.1	7.8
	地点18: 晃星堂本店前	46.3	47.3	6.4	40.9	47.0	12.1	38.9	44.8	16.3
⑦外堀通り	地点19: 九州電力前	42.1	54.4	3.5	34.2	50.6	15.3	38.4	52.4	9.2
⑧西新町	地点20: コトブキヤ前	47.6	48.0	4.4	50.2	46.4	3.5	48.5	49.5	2.1
⑨トキハ	地点21: 中央通り側入口付近	40.4	53.7	5.9	35.5	55.4	9.1	37.7	55.7	6.6
	地点22: トキハ会館向かい側入口付近	32.4	65.1	2.4	32.4	63.1	4.5	35.4	60.8	3.8
⑩フォーラス	地点23: 中央町側入口付近	41.5	52.5	6.0	37.9	51.5	10.6	38.6	49.1	12.3
	地点24: 中央通り側入口付近	35.3	56.6	8.1	33.7	54.7	11.6	35.9	51.5	12.6
⑪トキハインダストリー	地点25: 正面入口付近(ベスト電器前)	35.6	61.6	2.8	34.8	59.1	6.1	40.0	54.4	5.6
⑫パルコ	地点26: 中央通り側入口	32.7	58.9	8.3	28.6	57.0	14.4	31.0	57.2	11.8
	地点27: 外堀通り側入口	43.5	52.1	4.4	33.7	58.9	7.5	36.0	58.2	5.8
⑬大分駅前	地点28: バス停横	44.0	45.4	10.6	40.9	48.6	10.5	40.6	46.3	13.1
	地点29: JTB前	44.2	44.9	10.9	39.6	46.5	13.8	40.0	47.2	12.8
⑭ふないアクアパーク	地点30: ふないアクアパーク東側(田北学園前)	47.1	50.9	2.1	42.6	50.2	7.2	39.8	50.9	9.2
⑮若草公園周辺	地点31: 若草公園北側	52.5	44.5	2.9	46.2	49.5	4.3	47.2	49.4	3.3
	地点32: ベスト電器駐車場前	45.0	51.0	4.1	46.9	50.2	2.9	49.6	48.3	2.1
	地点33: プンゴヤ薬局本店前	46.0	47.5	6.5	49.0	46.6	4.3	52.6	39.0	8.3
⑯中央通り(横断)	地点34: ガレリアドーム前(横断歩道)	46.9	51.0	2.1	46.1	50.7	3.3	44.7	52.6	2.6
	地点35: 野村證券前(地下道)	48.1	50.4	1.4	44.1	53.4	2.5	47.6	50.4	2.0
	地点36: トキハ前スクランブル北(横断歩道)	29.4	67.5	3.1	29.2	67.7	3.1	33.9	62.6	3.5
	地点37: トキハ前スクランブル南(横断歩道)	28.5	67.1	4.5	28.5	64.4	7.0	30.1	61.0	8.9
	地点38: パルコ前(横断歩道)	32.2	56.2	11.6	35.8	52.3	11.9	34.4	54.0	11.7
	地点39: 大分駅前(地下道)	57.7	34.4	7.9	52.0	38.1	9.8	50.4	39.8	9.8

4. ブロック(地点)別・時間帯別通行量

本項目で取り扱う数値については、小学生以下の通行量を含まない。

①ガレリア竹町



※11月21日(日)若草公園にて「第28回暴力絶滅おおいた市民大会」が10:00から開催され、10:50から1,200人規模のパレードが行われた。このブロックでは地点3、5がそのコースに位置した。

<1日平均通行量の動向>

地点1は、12時台にピークを迎え13時台もほぼ変わらず通行量を維持するが、14時台に一旦減少。15時台も大きな増加は見られないが、16時台に再度ピーク時程度まで増加し、18時台まで維持している。地点2も同様に12時台にピークを迎えた後、15時台に向けて減少し、16時台に再度増加している。

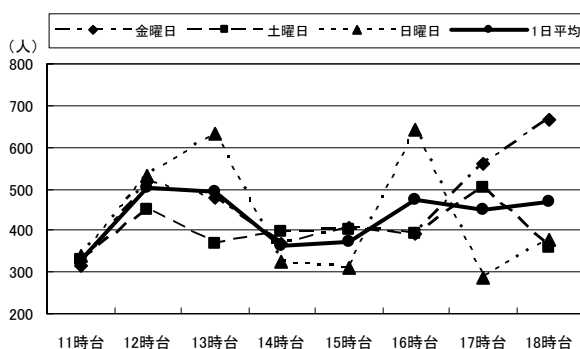
地点3、5の11時台はパレードの影響を受けていると考えられるので除いてみると、両地点ともに大きな変化はなく一日を通して緩やかに推移している。

地点4は11、12時台に700人弱の通行量があるものの13時台以降は500人前後で推移している。

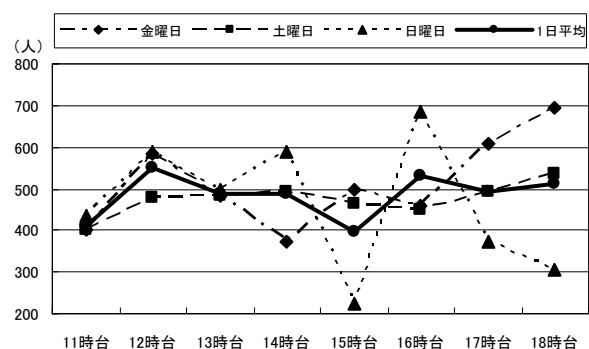
<曜日別通行量の動向>

地点1の曜日毎の通行量を1日平均と比べると、日曜日の13時台と16時台、金曜日の18時台が多くなっている。地点2の日曜日は毎時間増減を繰り返し、16時台に大幅に増加してピークを迎え、その後は18時台まで減少している。これに対し金・土曜日では16時台を境に増加している。地点3、5ではおおむね全ての曜日が同様に推移しているが、両地点ともに日曜日の17、18時台の通行量の減少が目立つ。地点4の金曜日は大きく600人以上の11~13時台と500人台の14~16時台、300人台の17~18時台に分かれており、段階的に通行量が減少している。土曜日は12時台のピークを境に減少していくが、17時台に再び大幅に増加している。日曜日も11時台のピークから減少していくが、13時台を境に増加に転じ、16時台を頂点とする山型となっている。

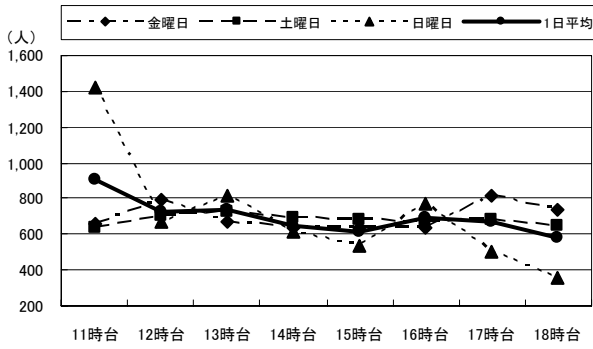
1. レストラン石合船前



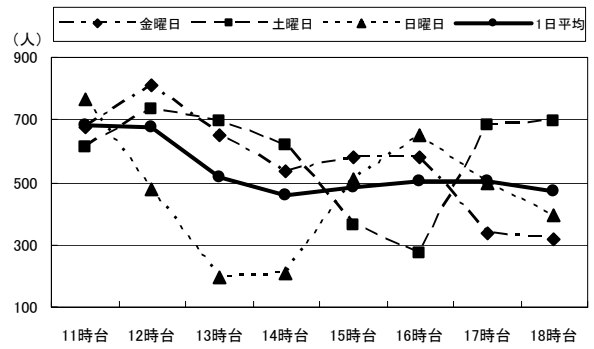
2. 正視堂前



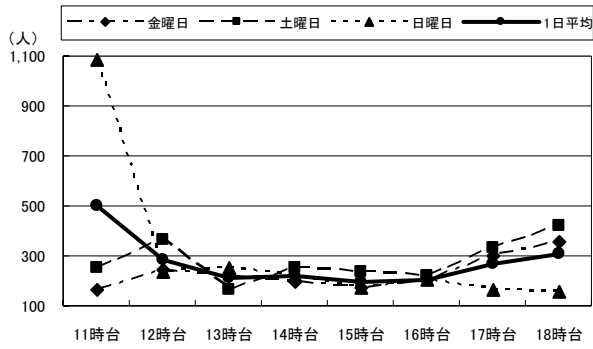
3. いわお洋装店前



4. リーガル靴店前



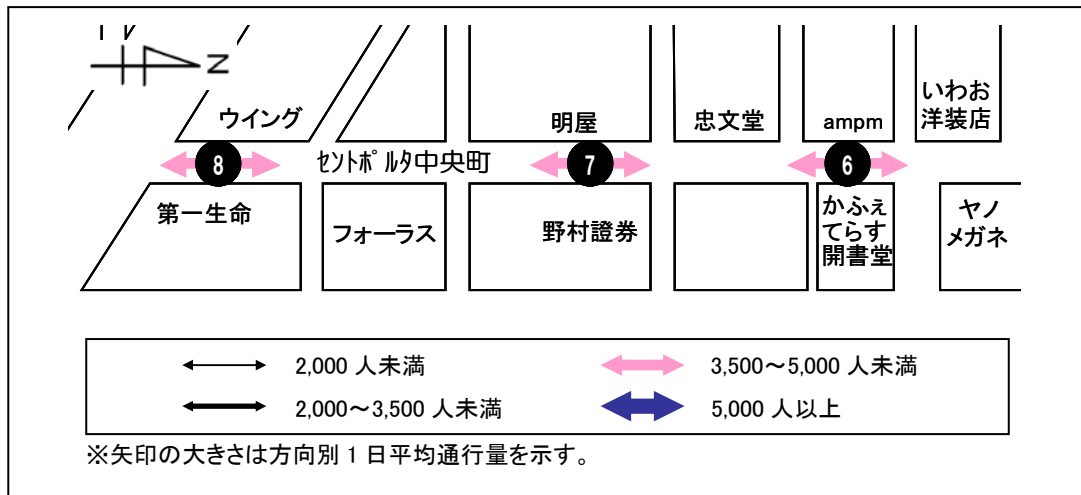
5. ローソン竹町通り店前



(単位:人)

		11時台	12時台	13時台	14時台	15時台	16時台	17時台	18時台	合計	H21合計
1: レストラン 石合船前	金曜日	316	519	477	370	407	394	559	666	3,708	4,584
	土曜日	330	452	366	396	403	391	503	359	3,200	3,384
	日曜日	338	533	633	324	309	640	285	376	3,438	3,700
	1日平均	328	501	492	363	373	475	449	467	3,449	3,889
2: 正視堂前	金曜日	400	586	484	374	497	457	606	693	4,097	5,929
	土曜日	402	477	483	494	465	448	494	535	3,798	4,489
	日曜日	433	590	496	589	222	683	375	306	3,694	4,838
	1日平均	412	551	488	486	395	529	492	511	3,863	5,085
3: いわお 洋装店前	金曜日	659	794	666	632	636	635	814	734	5,570	7,064
	土曜日	639	699	730	696	684	674	684	652	5,458	5,490
	日曜日	1,421	671	813	614	531	770	502	355	5,677	5,335
	1日平均	906	721	736	647	617	693	667	580	5,568	5,963
4: リーガル 靴店前	金曜日	677	811	652	537	579	582	336	320	4,494	6,954
	土曜日	609	733	698	621	362	273	681	695	4,672	6,747
	日曜日	767	480	197	209	508	652	500	396	3,709	4,689
	1日平均	684	675	516	456	483	502	506	470	4,292	6,130
5: ローソン 竹町通り店前	金曜日	164	245	221	197	176	201	298	355	1,857	2,218
	土曜日	256	365	167	250	233	220	333	421	2,245	1,208
	日曜日	1,084	236	253	217	173	202	166	153	2,484	545
	1日平均	501	282	214	221	194	208	266	310	2,195	1,324

②セントポルタ中央町



※11月21日(日)若草公園にて「第28回暴力絶滅おおいた市民大会」が10:00から開催され、10:50から1,200人規模のパレードが行われた。このブロックでは地点6、7がそのコースに位置した。

<1日平均通行量の動向>

地点6は、13時台に一旦増加し、14時台には最も少なくなるが、その後は18時台まで増加を続け18時台にピークを迎えている。

地点7は、3地点の中で最も時間帯による増減が少なく、おおむね1,000~1,200人となっている。

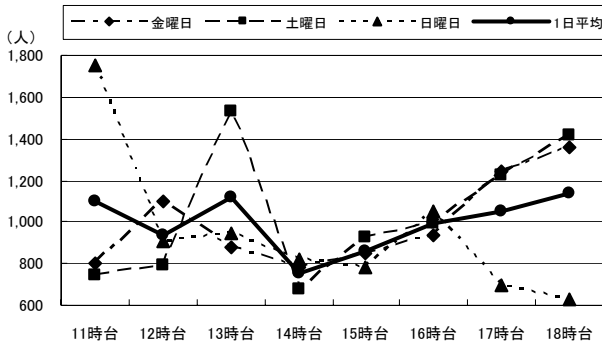
地点8は、12時台に一旦増加し、その後減少。15時台からはピークを迎える17時台に向けて増加している。この増減の傾向は前回調査と一致する。

<曜日別通行量の動向>

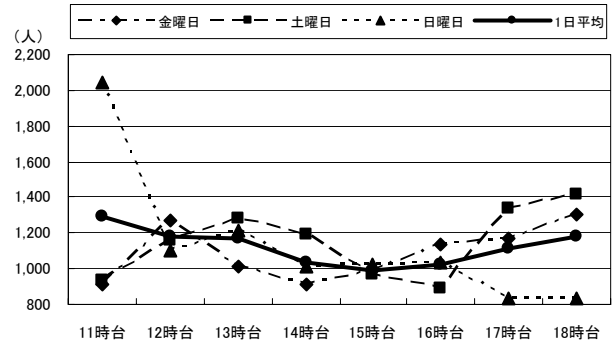
地点6、7日曜日の11時台は金・土曜日と比べ2倍以上の通行量となっているが、これはパレードの影響と考えられ、調査量から1,200人を引くと地点6は555人、地点7は840人となり、金・土曜日と大きく変わらない。この両地点で、金・土曜日は17時台、18時台に通行量が増え18時台にピークを迎えているのに対し、日曜日は17時台、18時台に通行量が減り、18時台に最も少なくなっている。

地点8は、おおむね3日間を通して同じ傾向を示しているが日曜日の18時台のみ大幅に減少している。これは前回調査でも同様に減少している。

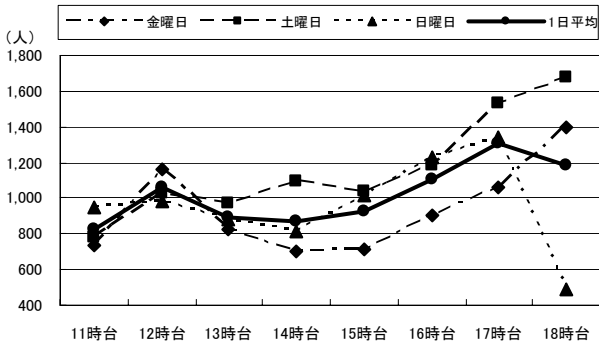
6. かふえてらす開書堂横



7. いづみや和楽器店前



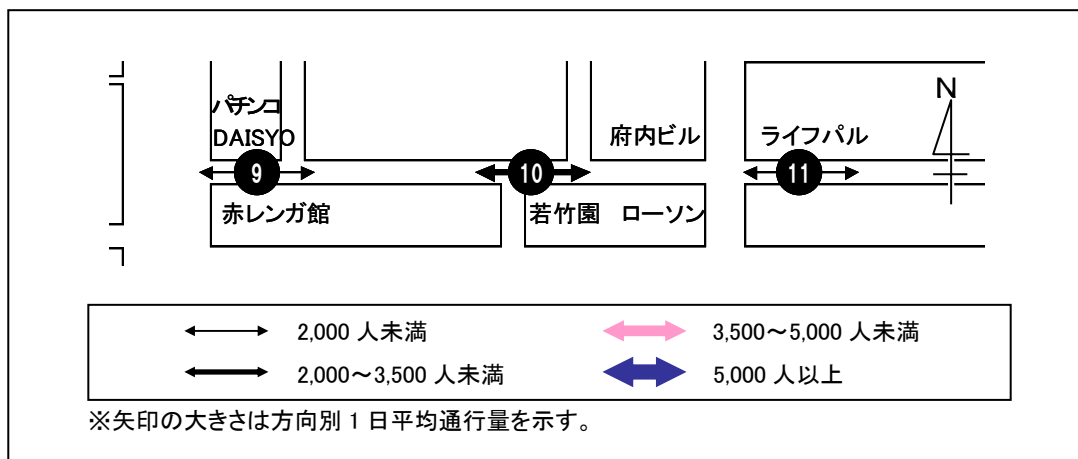
8. ウイング前



(単位:人)

		11時台	12時台	13時台	14時台	15時台	16時台	17時台	18時台	合計	H21合計
6: かふえてらす 開書堂横	金曜日	802	1,099	881	782	852	934	1,243	1,354	7,947	8,801
	土曜日	740	795	1,530	673	927	990	1,228	1,417	8,300	8,618
	日曜日	1,755	911	945	818	786	1,056	692	631	7,594	8,023
	1日平均	1,099	935	1,119	758	855	993	1,054	1,134	7,947	8,481
7: いづみや 和楽器店前	金曜日	908	1,269	1,018	915	994	1,134	1,165	1,303	8,706	9,891
	土曜日	939	1,161	1,279	1,192	965	891	1,334	1,411	9,172	10,385
	日曜日	2,040	1,098	1,209	1,010	1,025	1,034	838	831	9,085	10,127
	1日平均	1,296	1,176	1,169	1,039	995	1,020	1,112	1,182	8,988	10,134
8: ウイング前	金曜日	732	1,158	822	706	711	902	1,066	1,398	7,495	8,493
	土曜日	783	1,029	967	1,098	1,044	1,180	1,527	1,674	9,302	8,979
	日曜日	946	980	887	818	1,011	1,228	1,338	494	7,702	8,604
	1日平均	820	1,056	892	874	922	1,103	1,310	1,189	8,166	8,692

③府内五番街



< 1 日平均通行量の動向 >

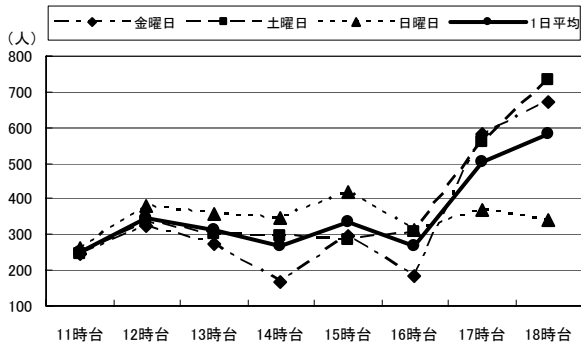
全ての地点で、12 時台に一旦通行量が増えてから 16 時台までおおむね大きな増減はなく推移し、17 時台に大幅に増加している。地点 9、10 では 18 時台にさらに増加しピークとなっている。

< 曜日別通行量の動向 >

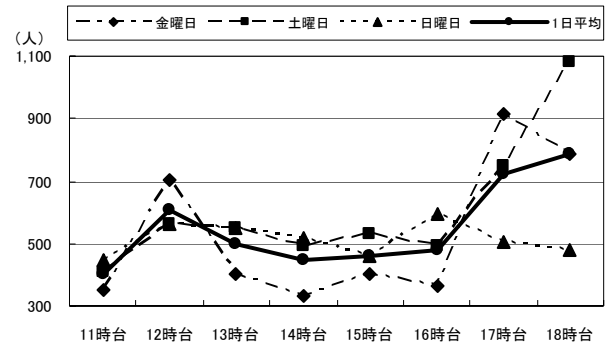
地点 9、10 の日曜日は、一日を通して通行量に大きな変化は見られない。これに対し、金・土曜日は 17 時台に大幅な増加が見られる。

地点 11 は、11 時台から 13 時台まで 3 日間を通してほぼ同様の増減傾向を示しているが、14 時台以降は曜日による変動が大きい。ただし、金・土曜日は、他の 2 地点と同様に 17 時台に通行量が増加している。

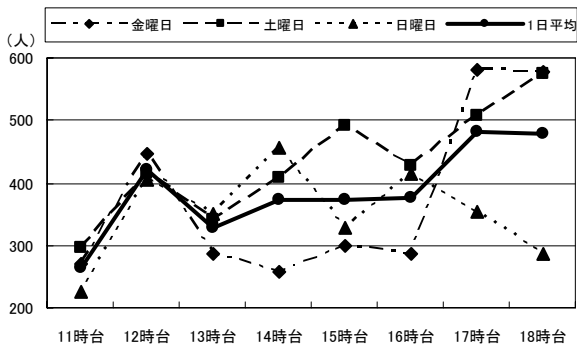
9. パチンコDAISYO前



10. 若竹園前



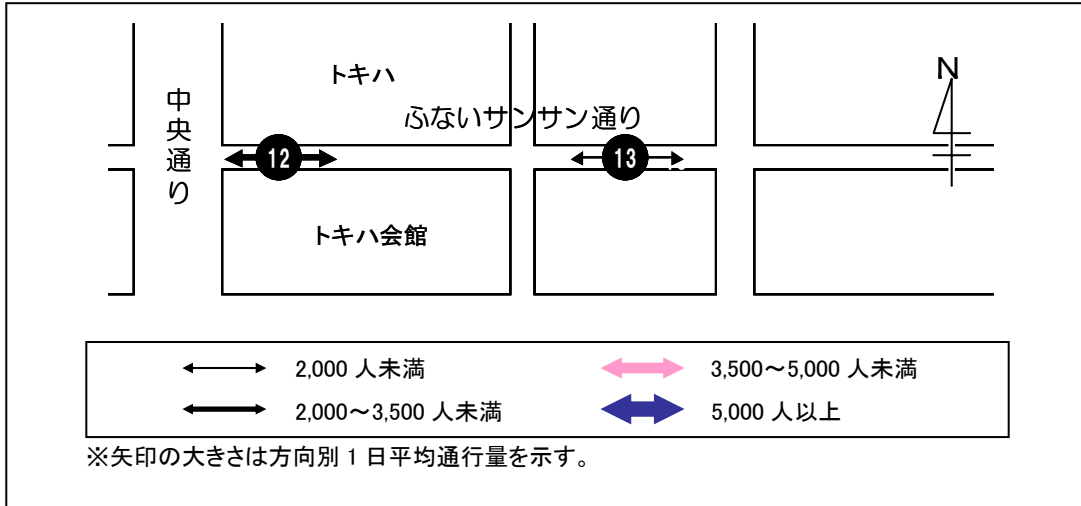
11. ライフパル前



(単位:人)

		11時台	12時台	13時台	14時台	15時台	16時台	17時台	18時台	合計	H21合計
9:パチンコ DAISYO前	金曜日	246	323	276	167	294	183	581	674	2,744	2,963
	土曜日	245	333	300	295	287	310	557	731	3,058	2,946
	日曜日	265	378	360	346	417	311	367	339	2,783	2,026
	1日平均	252	345	312	269	333	268	502	581	2,862	2,645
10:若竹園前	金曜日	350	705	404	332	400	365	912	788	4,256	5,342
	土曜日	411	563	550	492	529	489	746	1,084	4,864	4,885
	日曜日	450	563	548	519	460	593	506	480	4,119	3,525
	1日平均	404	610	501	448	463	482	721	784	4,413	4,584
11:ライフパル前	金曜日	270	448	288	259	300	285	580	579	3,009	4,011
	土曜日	297	415	342	407	492	427	507	574	3,461	3,893
	日曜日	226	404	350	457	328	413	354	285	2,817	2,745
	1日平均	264	422	327	374	373	375	480	479	3,096	3,550

④ふないサンサン通り



< 1 日平均通行量の動向 >

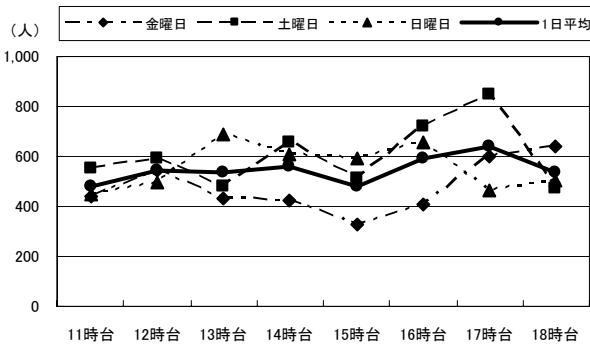
地点 12 は 17 時台、地点 13 は 12 時台にそれぞれピークを迎えるものの、一日を通して増減は緩やかになっている。

< 曜日別通行量の動向 >

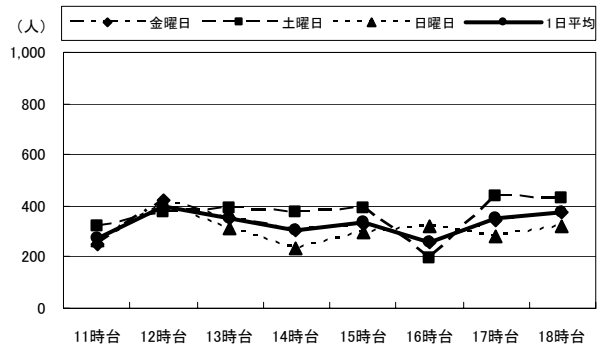
地点 12、13 とともに土曜日の 17 時台が 3 日間の中で最も通行量が多い時間帯となっている。

地点 13 の金曜日は、一日を通して 1 日平均とほぼ同じ通行量となっており、土曜日は 1 日平均の上、日曜日は 1 日平均の下を推移しているが 16 時台は逆になっている。

12. トキハ前



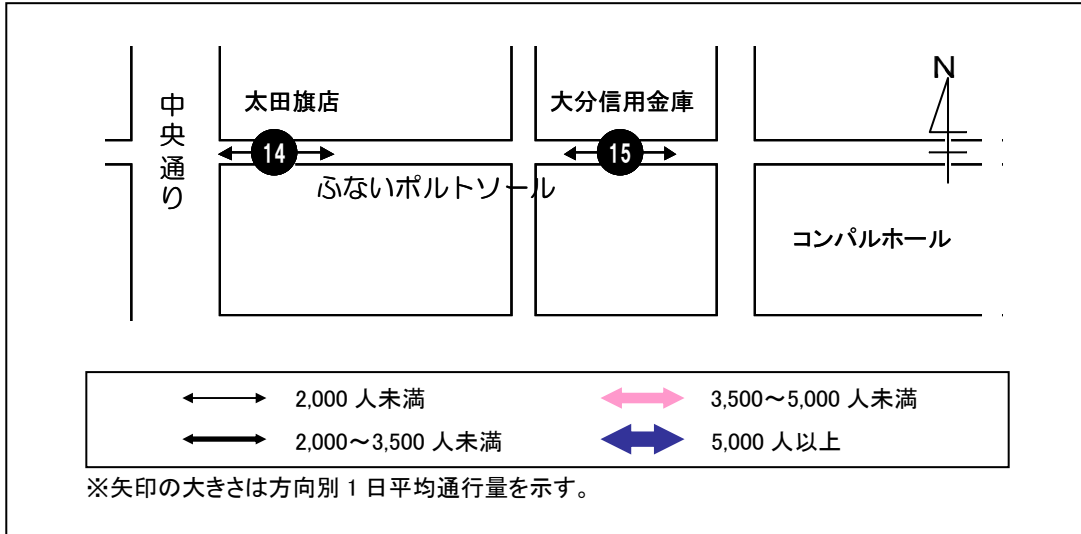
13. 河電ビル前



(単位: 人)

		11時台	12時台	13時台	14時台	15時台	16時台	17時台	18時台	合計	H21合計
12:トキハ前	金曜日	443	546	433	425	326	409	603	642	3,827	4,949
	土曜日	554	590	483	659	511	720	848	469	4,834	5,330
	日曜日	452	497	691	607	596	657	468	508	4,476	3,832
	1日平均	483	544	536	564	478	595	640	540	4,379	4,704
13:河電ビル前	金曜日	248	418	351	308	327	258	343	378	2,631	3,664
	土曜日	319	378	389	372	394	197	439	433	2,921	3,634
	日曜日	262	405	309	237	295	322	283	317	2,430	2,750
	1日平均	276	400	350	306	339	259	355	376	2,661	3,340

⑤ふないポルトソール



＜1日平均通行量の動向＞

両地点ともに、一日を通して200～300人程度の通行量となっているが、ピークは地点14では14時台、地点15では12時台となっており、増減の傾向は異なっている。

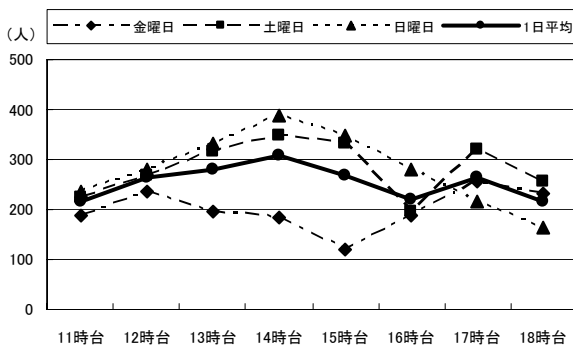
また、地点15の通行量は、前回調査では一日を通して600人程度で推移しており、大幅に減少している。

＜曜日別通行量の動向＞

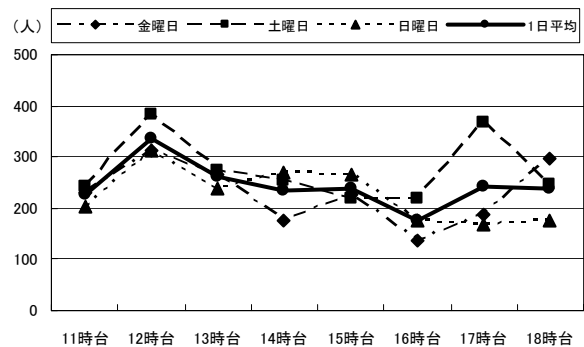
地点14の日曜日は14時台を頂点に一つの大きな山型となっている。土曜日にも14時台がピークとなっているものの、17時台に再び増加している。金曜日は13時台から緩やかに減少するが、15時台を境に増加し、その後17時台でピークとなっている。

地点15は3日間を通して12時台がピークとなっており、いずれの日でも300人を超えている。

14. 太田旗店前



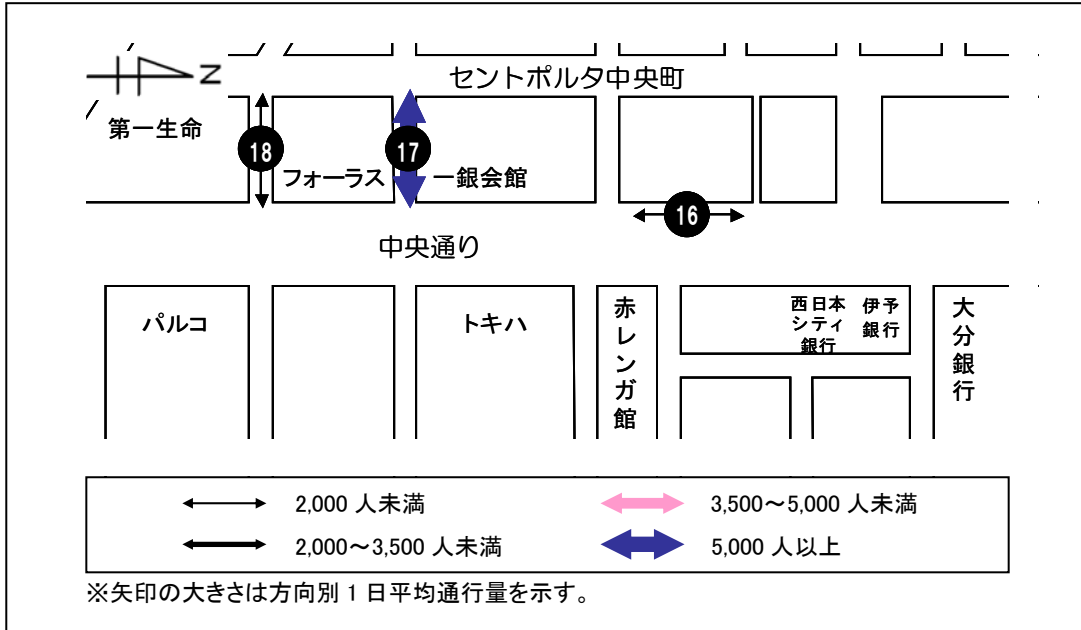
15. 大分信用金庫府内町支店前



(単位:人)

		11時台	12時台	13時台	14時台	15時台	16時台	17時台	18時台	合計	H21合計
14:太田旗店前	金曜日	187	235	195	184	121	188	255	233	1,598	1,851
	土曜日	225	270	317	349	334	198	322	257	2,272	2,219
	日曜日	235	282	331	387	347	280	217	163	2,242	1,995
	1日平均	216	262	281	307	267	222	265	218	2,037	2,022
15:大分信用金庫 府内町支店前	金曜日	231	311	267	176	226	135	189	295	1,830	4,093
	土曜日	241	381	274	253	218	220	369	247	2,203	4,781
	日曜日	204	311	240	269	265	174	167	176	1,806	4,336
	1日平均	225	334	260	233	236	176	242	239	1,946	4,403

⑥赤レンガ・中央通り



< 1 日平均通行量の動向 >

地点 16 は日中 300 人前後で推移し、16 時台に一旦減少するものの 17 時台から増加し、18 時台でピークとなっている。

地点 17 は、前回同様 3 日間の 1 日平均通行量が最も多い地点となっており、一日を通して 1,200 人以上の通行量がある。また 13 時台がピークとなっており、11～15 時台で一つの山型となり、それ以降は 1,400 人程度で推移し、大きな増減は見られない。

地点 18 は、12 時台に一旦増加するものの 13 時台に減少。14 時台以降はピークとなる 17 時台に向けて再び増加している。

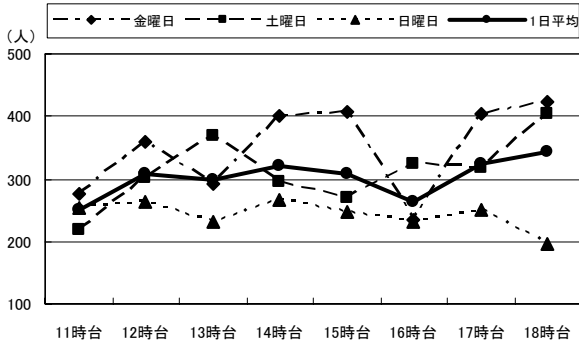
< 曜日別通行量の動向 >

地点 16 の金・土曜日は、18 時台にピークとなっているのに対し、日曜日は 14 時台にピークを迎え、18 時台は一日を通じて最も通行量が少ない時間帯となっている。また、金曜日の 14～15 時台、土曜日の 13 時台にはピーク時と同様の増加がみられる。

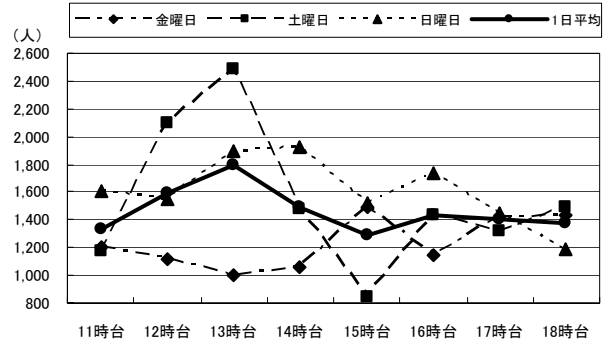
地点 17 の金・土曜日は、ほぼ逆の増減傾向を示しており、金曜日のピークとなっている 15 時台に土曜日は最も少なくなっており、土曜日のピークとなっている 13 時台に金曜日は最も少なくなっている。

地点 18、金曜日の日中の通行量は 1 日平均に比べ少なくなっているが 16 時台から大きく増加し、ピークとなる 18 時台では 1 日平均よりも多くなっている。これに対し、土曜日はおおむね 1 日平均よりも多くなっており、12 時台に増加してから 15 時台にピークを迎えるまで大きな減少もなく、通行量を維持している。日曜日は 15 時台まで 1 日平均と同様に推移するが、16 時台にピークを迎え、その後減少している。

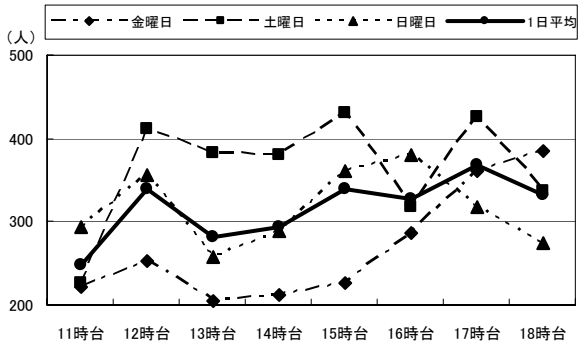
16. 大和証券前



17. ゼウス前(スターバックス前)



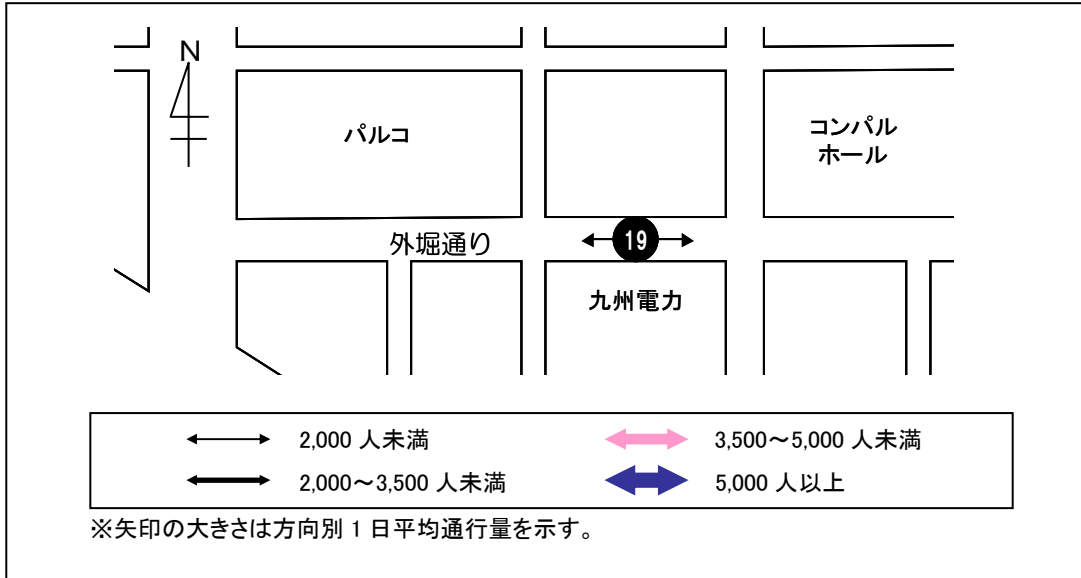
18. 晃星堂本店前



(単位:人)

		11時台	12時台	13時台	14時台	15時台	16時台	17時台	18時台	合計	H21合計
16:大和証券前	金曜日	275	358	293	400	408	236	405	423	2,798	4,340
	土曜日	220	302	369	294	270	325	318	405	2,503	4,040
	日曜日	255	262	230	265	246	230	250	197	1,935	2,566
	1日平均	250	307	297	320	308	264	324	342	2,412	3,649
17:ゼウス前 (スターバックス前)	金曜日	1,197	1,121	1,007	1,061	1,494	1,143	1,425	1,436	9,884	10,035
	土曜日	1,175	2,102	2,491	1,484	847	1,436	1,325	1,495	12,355	13,571
	日曜日	1,608	1,542	1,888	1,920	1,518	1,738	1,444	1,194	12,852	11,974
	1日平均	1,327	1,588	1,795	1,488	1,286	1,439	1,398	1,375	11,697	11,860
18:晃星堂本店前	金曜日	222	253	206	211	227	286	360	384	2,149	2,647
	土曜日	226	411	383	381	430	317	425	336	2,909	2,954
	日曜日	293	356	257	290	361	379	318	275	2,529	2,417
	1日平均	247	340	282	294	339	327	368	332	2,529	2,673

⑦外堀通り



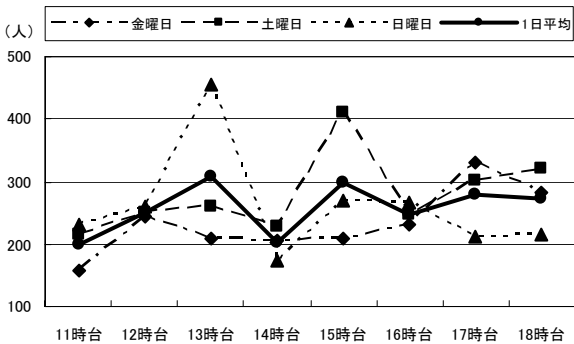
< 1 日平均通行量の動向 >

地点 19 は一日を通じて約 200～300 人の通行量となっている。11 時台からピークを迎える 13 時台に向けて順調に通行量が増加するが、14 時台のみ 200 人程度まで減少。15 時台に再び 300 人程度まで増加している。

< 曜日別通行量の動向 >

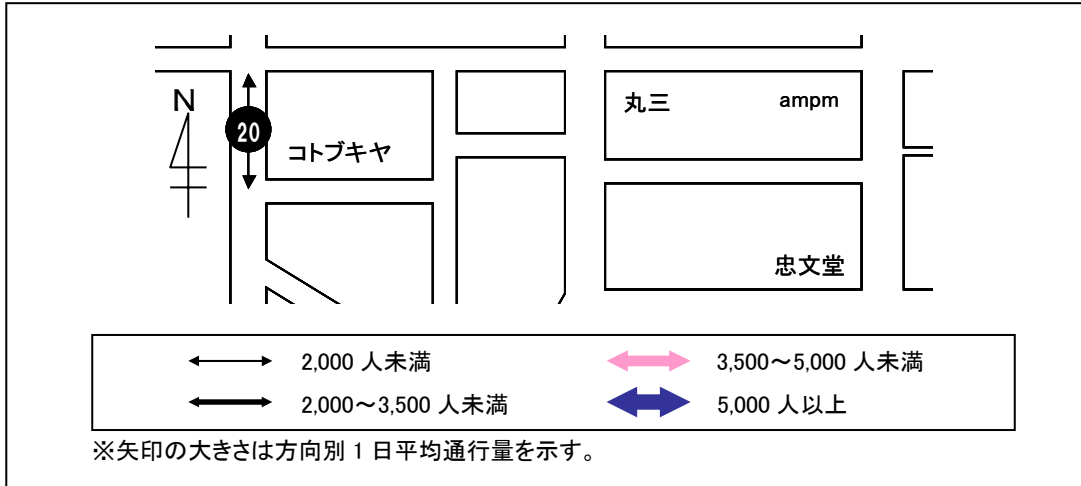
各曜日のピークは、金曜日が 17 時台、土曜日が 15 時台、日曜日が 13 時台となっており、曜日により増減の傾向は異なっている。

19. 九州電力前



		11時台	12時台	13時台	14時台	15時台	16時台	17時台	18時台	合計	H21合計
19:九州電力前	金曜日	157	244	209	206	209	231	329	282	1,867	2,748
	土曜日	214	251	260	229	412	246	301	320	2,233	3,088
	日曜日	231	260	455	173	270	266	212	214	2,081	2,051
	1日平均	201	252	308	203	297	248	281	272	2,060	2,629

⑧西新町



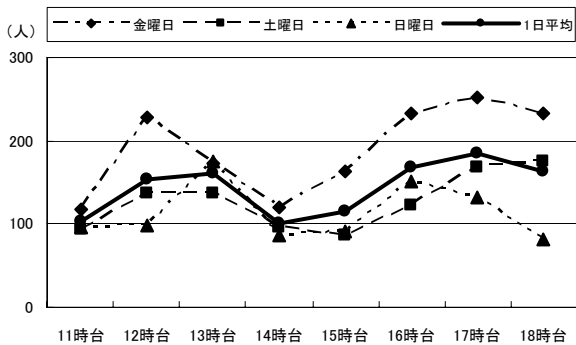
< 1 日平均通行量の動向 >

地点 20 は一日を通じて 100~200 人の通行量となっている。12・13 時台に一旦増加するものの、14 時台に減少。その後は 17 時台のピークに向けて増加している。

< 曜日別通行量の動向 >

3 日間を通しておおよその動向は一致している。金曜日は土・日曜日に比べ通行量が多く、一日を通して 1 日平均を上回っている。

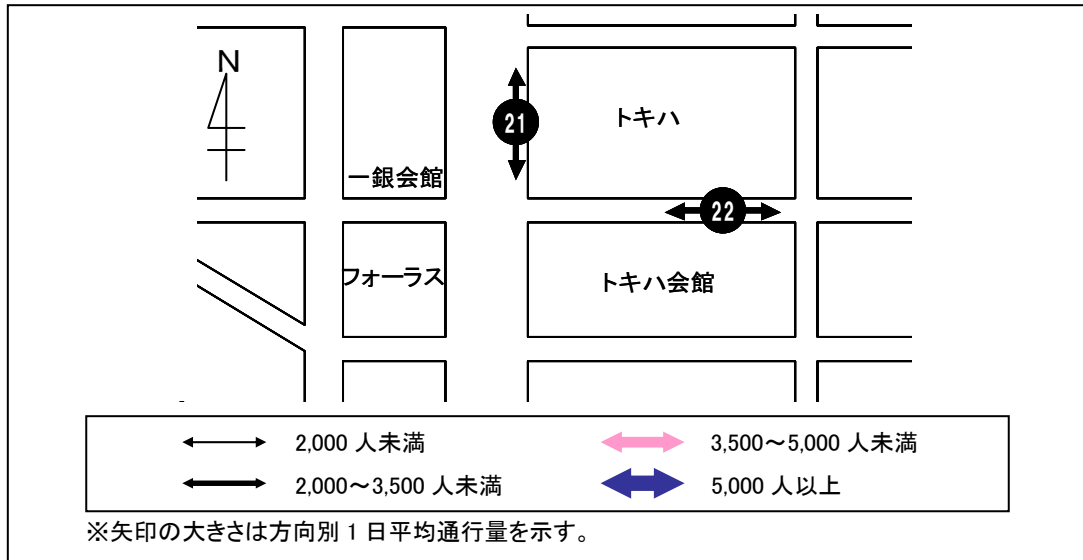
20. コトブキヤ前



(単位:人)

		11時台	12時台	13時台	14時台	15時台	16時台	17時台	18時台	合計	H21合計
20:コトブキヤ前	金曜日	117	227	173	121	164	232	252	234	1,520	2,205
	土曜日	93	137	137	95	87	122	168	175	1,014	1,724
	日曜日	97	99	175	87	92	152	131	81	914	1,112
	1日平均	102	154	162	101	114	169	184	163	1,149	1,680

⑨ トキハ



＜1日平均通行量の動向＞

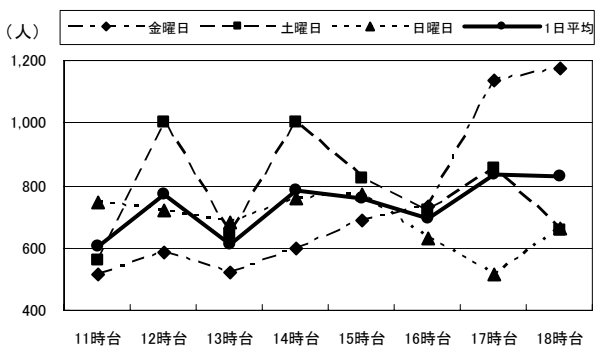
両地点ともおおむね600～800人程度の通行量となっている。地点21は、17・18時台には800人を超えピークとなっている。地点22は調査開始の11時台から多くの通行量があり、12時台に800人を超えピークとなっている。その後、15時台まで減少を続け16時台で再び増加するものの700人程度に止まっている。

＜曜日別通行量の動向＞

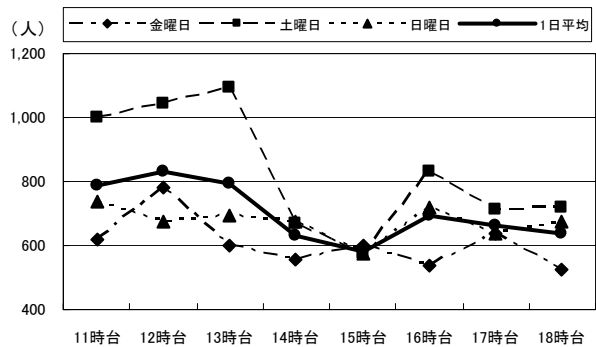
地点21の金曜日は13時台に最も少なく、その後16時台まで緩やかに増加。17時台に大幅に増加し1,100人を超えている。土曜日は時間毎の変動が大きく、中でも12・14時台で特に通行量が集中している。日曜日は15時台まで、おおむね700人台で推移し、夕方減少している。

地点22、土曜日の11～13時台は通行量が1,000人を超えており、金・日曜日の同時間帯に比べるとかなり多くなっている。その他は3日間を通しておおむね1日平均の変動範囲で推移している。

21. 中央通り側入口付近



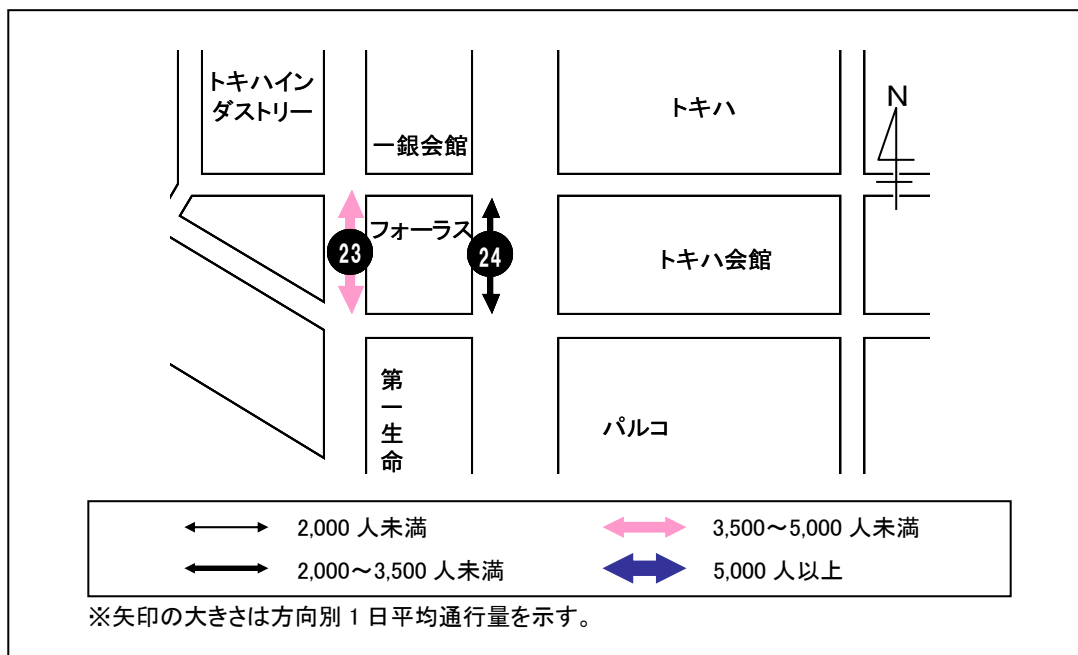
22. トキハ会館向かい側入口付近



(単位:人)

		11時台	12時台	13時台	14時台	15時台	16時台	17時台	18時台	合計	H21合計
21:中央通り側 入口付近	金曜日	513	584	519	596	686	735	1,138	1,177	5,948	6,348
	土曜日	557	999	642	999	822	723	854	653	6,249	5,737
	日曜日	747	723	680	760	773	630	516	660	5,489	4,567
	1日平均	606	769	614	785	760	696	836	830	5,895	5,551
22:トキハ会館 向かい側 入口付近	金曜日	618	782	602	555	599	536	636	523	4,851	5,746
	土曜日	1,002	1,044	1,092	671	573	834	712	720	6,648	6,486
	日曜日	736	676	694	676	573	720	637	674	5,386	4,508
	1日平均	785	834	796	634	582	697	662	639	5,628	5,580

⑩フォーラス



< 1 日平均通行量の動向 >

地点 23 は 11 時台の 913 人からピークを迎える 18 時台の 1,355 人へ、地点 24 は 11 時台の 506 人から同じくピークを迎える 17 時台の 763 人へ、両地点ともに一日を通して緩やかな増加を示している。

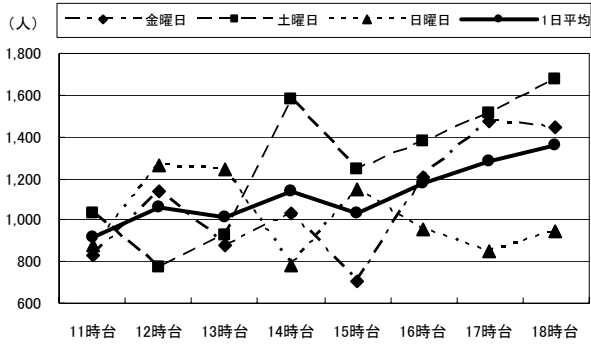
ただし、両地点ともに同じ増加傾向は示すが、通行量は地点 23 が地点 24 の約 2 倍で推移している。

< 曜日別通行量の動向 >

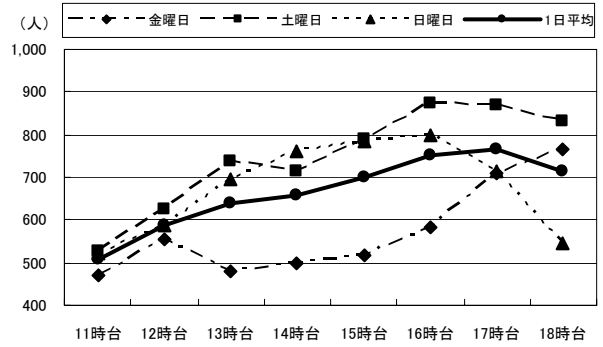
地点 23 の金・土曜日は、15 時台までそれぞれに増減を繰り返すが 16 時台からは増加している。これに対し日曜日は 12 時台にピークを迎え、13 時台はほぼ同じ通行量を維持するが、14 時台に大きく減少。15 時台に再度増加するものの、それ以降減少し 18 時台の増加も少数に止まった。

地点 24 の金曜日は、土・日曜日と比べ日中の通行量が少なくなっているが、土・日曜日が 16 時台を境に減少を始めるのに対し、金曜日は増加し 18 時台に最も多くなっている。

23. 中央町側入口付近



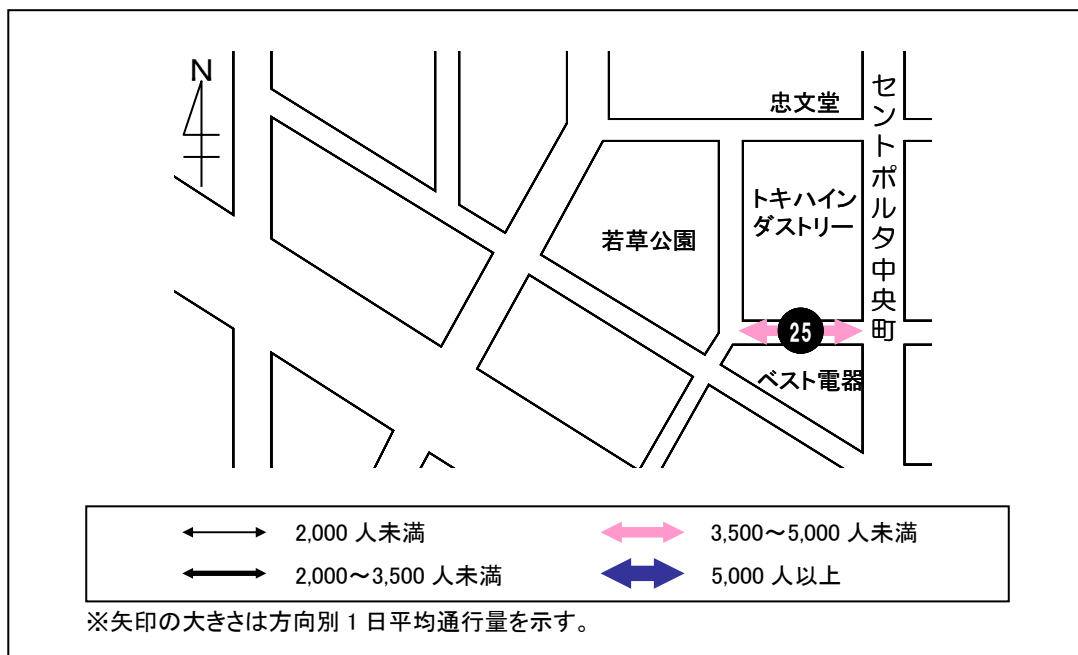
24. 中央通り側入口付近



(単位:人)

		11時台	12時台	13時台	14時台	15時台	16時台	17時台	18時台	合計	H21合計
23:中央町側 入口付近	金曜日	828	1,142	882	1,035	706	1,209	1,469	1,445	8,716	10,520
	土曜日	1,029	777	924	1,577	1,239	1,375	1,511	1,673	10,105	11,802
	日曜日	881	1,259	1,246	787	1,143	951	854	946	8,067	11,635
	1日平均	913	1,059	1,017	1,133	1,029	1,178	1,278	1,355	8,963	11,319
24:中央通り側 入口付近	金曜日	470	554	482	498	518	581	709	764	4,576	6,062
	土曜日	526	626	736	714	790	872	867	829	5,960	7,402
	日曜日	521	587	697	763	786	798	714	544	5,410	4,999
	1日平均	506	589	638	658	698	750	763	712	5,315	6,154

⑪ トキハインダストリー



< 1 日平均通行量の動向 >

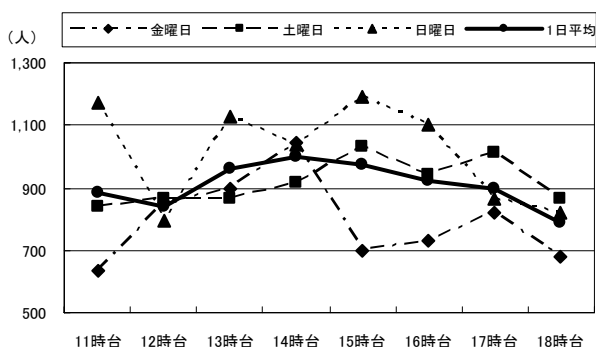
地点 25 の動向は、ピークの 14 時台を中心に緩やかな山型となっている。また、この地点は前回調査に比べ大幅に通行量が増加している。これはトキハインダストリーが開店し、集客力が高まったためと考えられる。

< 曜日別通行量の動向 >

金曜日はピークの 14 時台を除き、全ての時間帯で 1 日平均を下回っている。

また、土曜日は 3 地点の中で最も時間帯による通行量の増減が少なく、金・日曜日の最多最少値の差が 400 人前後であるのに対し、土曜日は 200 人弱となっている。

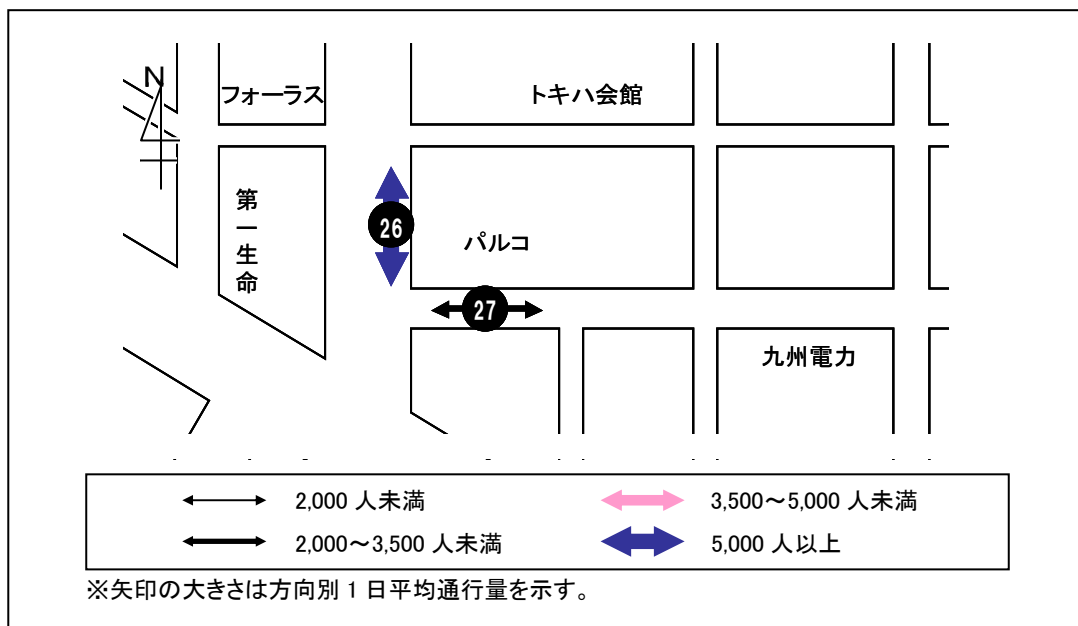
25. 正面入口付近(ベスト電器前)



(単位:人)

		11時台	12時台	13時台	14時台	15時台	16時台	17時台	18時台	合計	H21合計
25: 正面入口付近 (ベスト電器前)	金曜日	636	852	899	1,044	700	733	819	677	6,360	3,374
	土曜日	840	868	867	918	1,033	941	1,015	867	7,349	4,572
	日曜日	1,172	797	1,126	1,039	1,192	1,099	866	822	8,113	3,226
	1日平均	883	839	964	1,000	975	924	900	789	7,274	3,724

⑫パルコ



< 1 日平均通行量の動向 >

両地点ともに細かな増減はなく、ピークを迎える 17 時台に向けて増加を続けている。

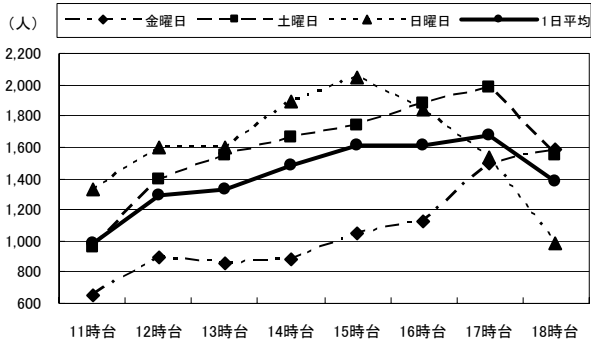
< 曜日別通行量の動向 >

地点 26 の通行量は、39 地点の中で 3 日間の 1 日平均が地点 17. ゼウス前（スターバックス前）に次いで 2 番目に多くなっているが、曜日毎に見ると、金曜日（8,534 人）は 39 地点中 6 番目、土曜日（12,710 人）は 1 番目、日曜日（12,832 人）は 2 番目となっており、土・日曜日に流れが集中していることがわかる。

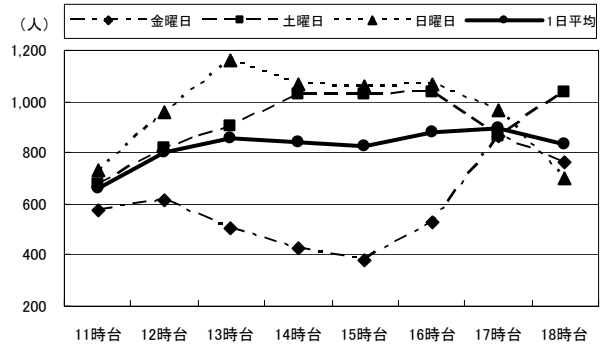
地点 26 の土曜日は 17 時台をピークとした山型、日曜日は 15 時台をピークとした山型となっているのに対し、金曜日は 16 時台まで 1,200 人以下で推移し 17 時台から大幅に増加。ピークを迎える 18 時台では土・日曜日より多くなっている。

地点 27 でも金曜日に比べ土・日曜日に流れが集中している。金曜日は一日を通して 1 日平均を下回っており、17 時台に大幅に増加するものの、18 時台には減少している。土曜日は 14~16 時台で 1,000 人を超え一定の通行量を保ち、17 時台に一旦減少するものの、18 時台で再度 1,000 人を超えている。日曜日は 13 時台をピークとした山型となっている。

26. 中央通り側入口



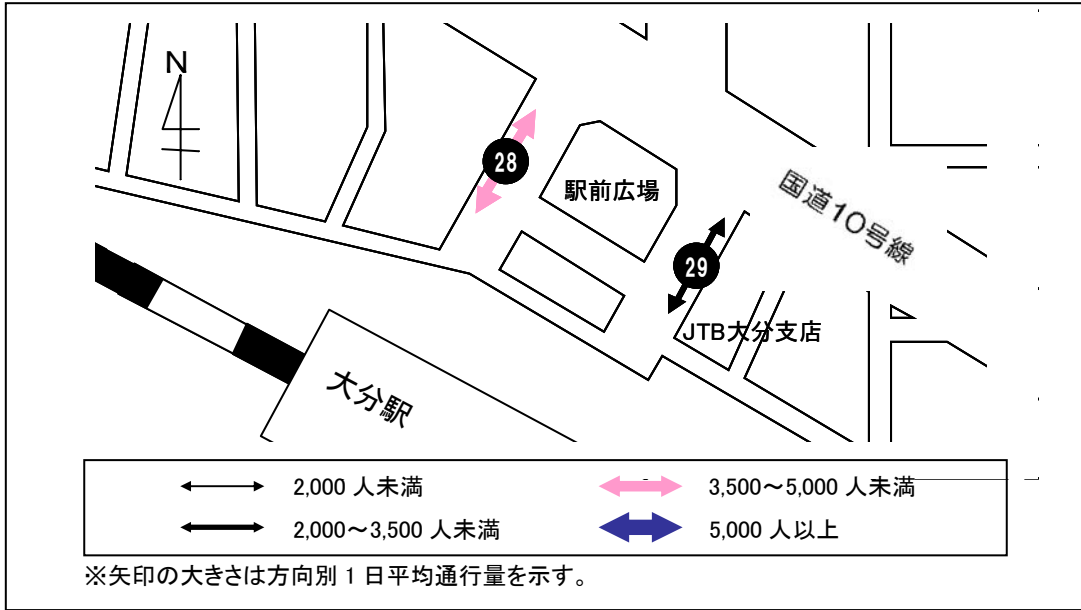
27. 外堀通り側入口



(単位:人)

		11時台	12時台	13時台	14時台	15時台	16時台	17時台	18時台	合計	H21合計
26: 中央通り側入口	金曜日	653	899	850	878	1,043	1,128	1,492	1,591	8,534	8,444
	土曜日	960	1,391	1,545	1,660	1,743	1,875	1,984	1,552	12,710	11,869
	日曜日	1,330	1,594	1,594	1,896	2,050	1,846	1,540	982	12,832	10,750
	1日平均	981	1,295	1,330	1,478	1,612	1,616	1,672	1,375	11,359	10,354
27: 外堀通り側入口	金曜日	578	617	507	427	381	527	864	764	4,665	4,544
	土曜日	673	821	904	1,026	1,029	1,036	863	1,034	7,386	4,888
	日曜日	735	960	1,163	1,070	1,057	1,067	964	701	7,717	3,720
	1日平均	662	799	858	841	822	877	897	833	6,589	4,384

⑬大分駅前



<1日平均通行量の動向>

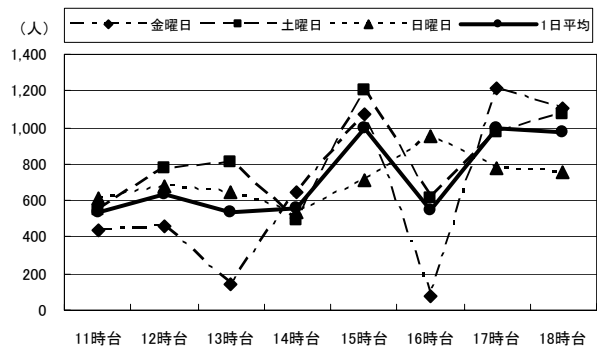
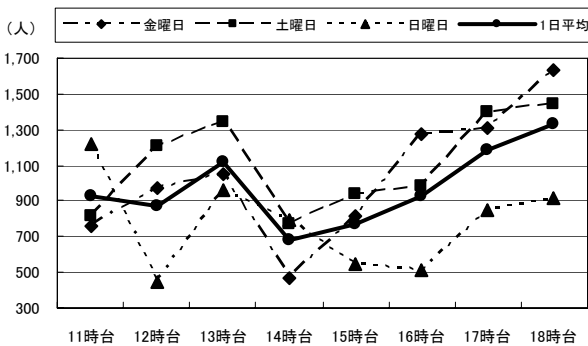
地点28は、13時台に一旦増加するものの、14時台に大幅に減少。その後はピークを迎える18時台まで毎時間増加を続けている。地点29は、大きく550人前後の時間帯(11~14時台と16時台)と1,000人前後の時間帯(15・17・18時台)にわかれている。

<曜日別通行量の動向>

地点28の金・土曜日はおおむね1日平均と同様の増減傾向を示しているが、日曜日のみ11時台にピークがくるなど異なった傾向を示している。地点29では、金曜日の13時台と16時台が他の時間帯に比べ大幅に減少している。

28. バス停横

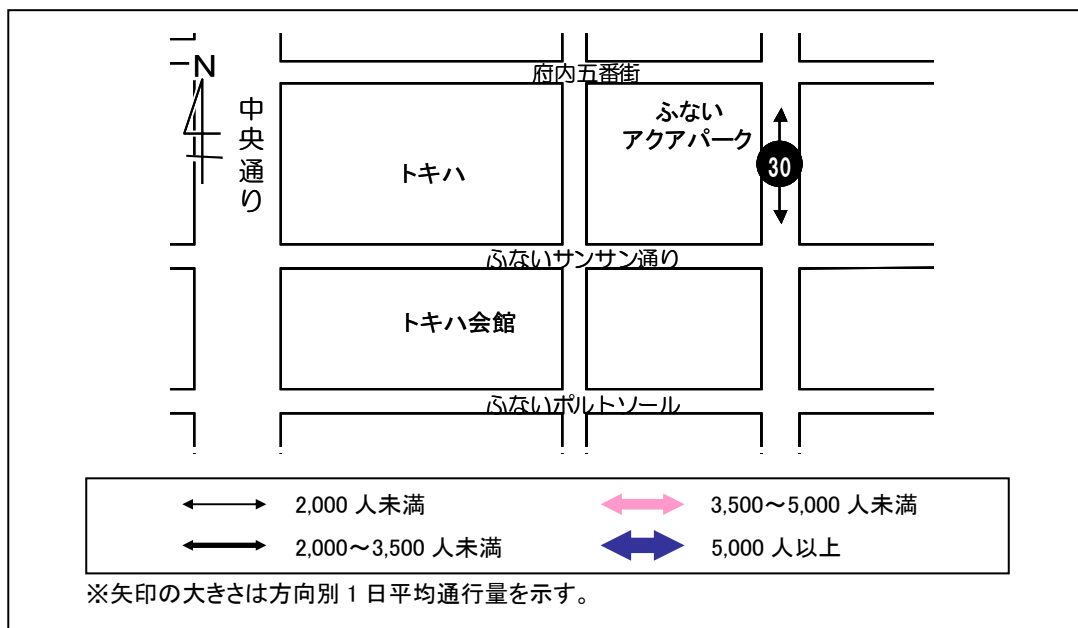
29. JTB前



(単位:人)

		11時台	12時台	13時台	14時台	15時台	16時台	17時台	18時台	合計	H21合計
28:バス停横	金曜日	759	975	1,056	465	817	1,273	1,312	1,634	8,291	9,476
	土曜日	810	1,204	1,340	774	939	982	1,395	1,442	8,886	10,240
	日曜日	1,222	449	960	793	549	514	847	921	6,255	9,034
	1日平均	930	876	1,119	677	768	923	1,185	1,332	7,811	9,583
29:JTB前	金曜日	436	463	143	641	1,076	82	1,216	1,107	5,164	6,307
	土曜日	552	774	806	494	1,201	614	977	1,075	6,493	7,060
	日曜日	613	674	646	531	710	949	780	750	5,653	5,884
	1日平均	534	637	532	555	996	548	991	977	5,770	6,417

⑭ふないアクアパーク



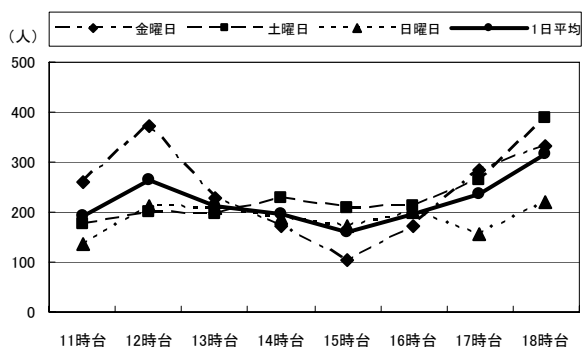
< 1日平均通行量の動向 >

地点 30 は、12 時台に一旦増加するものの、13 時台以降は緩やかに減少。その後、15 時台を境に 18 時台のピークに向けて増加し続けている。

< 曜日別通行量の動向 >

おおむねいずれの曜日も 1 日平均通行量と同様に推移しているが、金曜日の 12 時台のみ土・日曜日と比べ多くなっている。

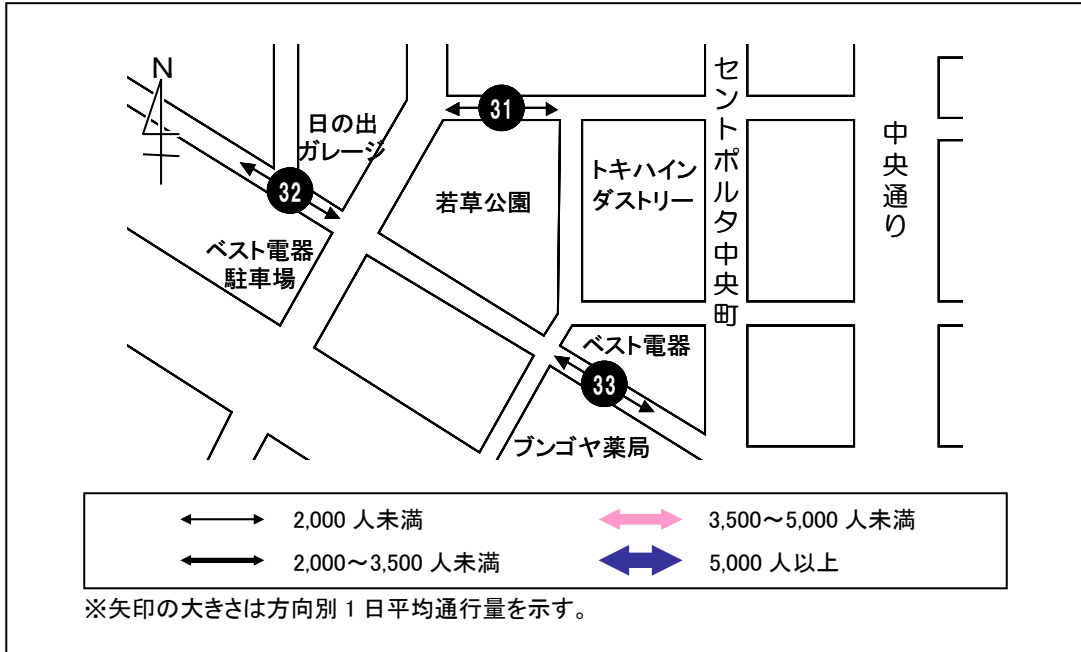
30. ふないアクアパーク東側(田北学園前)



(単位:人)

		11時台	12時台	13時台	14時台	15時台	16時台	17時台	18時台	合計	H21合計
30: ふないアクア パーク東側 (田北学園前)	金曜日	260	372	229	171	106	172	285	332	1,927	2,832
	土曜日	177	202	198	230	208	212	264	390	1,881	2,146
	日曜日	137	214	209	187	171	199	157	222	1,496	1,459
	1日平均	191	263	212	196	162	194	235	315	1,768	2,146

⑮若草公園周辺



※11月21日(日)若草公園にて「第28回暴力絶滅おおいた市民大会」が10:00から開催され、10:50から1,200人規模のパレードが行われた。このブロックでは地点33がそのコースに位置した。

< 1日平均通行量の動向 >

地点32は一日を通して140人前後で推移している。地点31、33のピークは11時台にあり、地点33で特に多くなっているが、これは日曜日に行われたパレードの影響を受けていると思われ、それ以外は大きな増減はなく、両地点ともに夕方に向けて増加している。

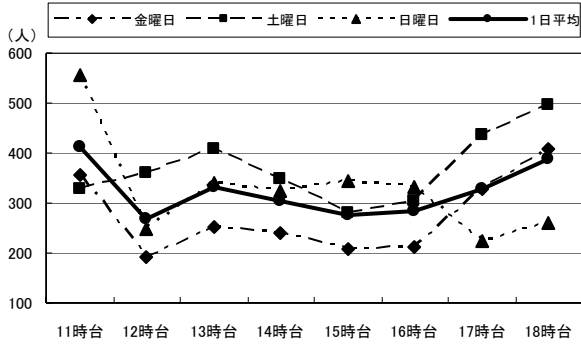
< 曜日別通行量の動向 >

地点31の金・土曜日は18時台のピークに向けて17時台から増加を始めるが、日曜日は17時台に減少している。

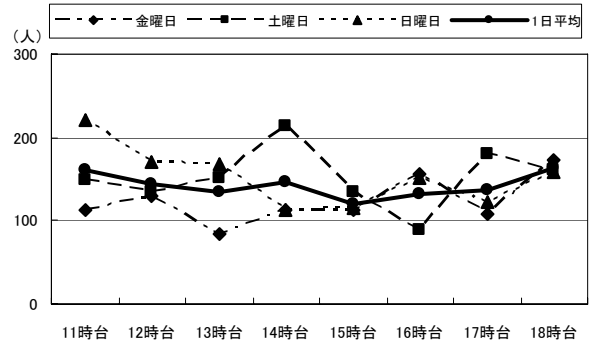
地点32の通行量は、いずれの曜日にもそれぞれに細かく増減しているが、金曜日と日曜日は14時台以降、同じ増減傾向を示しており、通行量も14～16時台でほぼ同数となっている。

地点33の日曜日の11時台はパレードの影響を受けていると思われるので除外して増減傾向を見ると、日曜日は一日を通して200人前後で推移し、最多最少値の差は45人となった。また、金曜日の日中の通行量は1日平均より少なくなっているが17時台に増加し、土・日曜日よりも多くなっている。

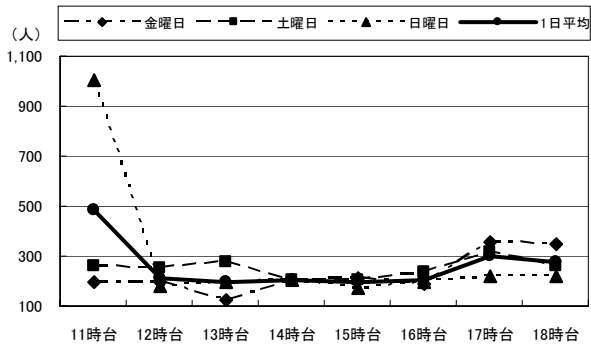
31. 若草公園北側



32. ベスト電器駐車場前



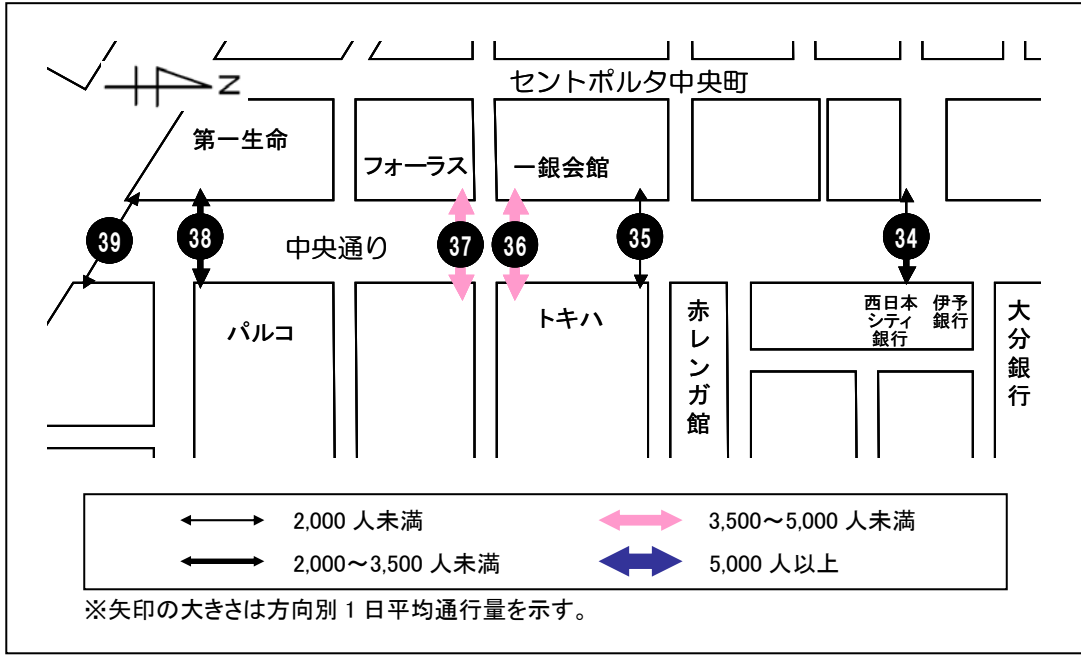
33. プンゴヤ薬局本店前



(単位:人)

		11時台	12時台	13時台	14時台	15時台	16時台	17時台	18時台	合計	H21合計
31: 若草公園北側	金曜日	355	193	251	239	209	211	330	410	2,198	1,807
	土曜日	330	362	410	347	280	304	435	496	2,964	2,191
	日曜日	557	248	340	323	344	332	224	259	2,627	1,545
	1日平均	414	268	334	303	278	282	330	388	2,596	1,848
32: ベスト電器 駐車場前	金曜日	114	130	83	112	112	156	108	172	987	1,618
	土曜日	150	135	151	213	135	90	180	162	1,216	2,094
	日曜日	220	170	169	113	115	151	122	159	1,219	1,671
	1日平均	161	145	134	146	121	132	137	164	1,141	1,794
33: プンゴヤ薬局 本店前	金曜日	194	196	122	202	212	187	357	350	1,820	2,219
	土曜日	258	255	274	204	208	234	318	262	2,013	2,185
	日曜日	1,008	182	197	203	175	195	220	217	2,397	1,187
	1日平均	487	211	198	203	198	205	298	276	2,077	1,864

⑩中央通り（横断）



< 1 日平均通行量の動向 >

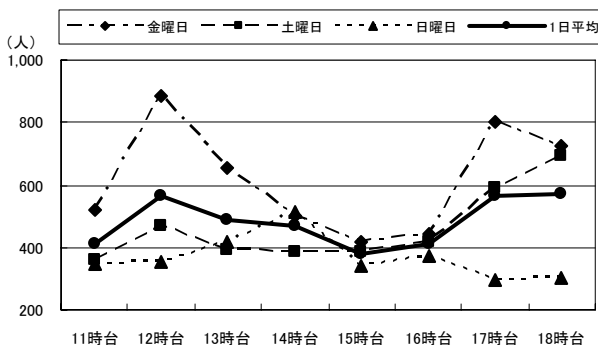
地点 34、36 は 12 時台にピークを迎えた後減少を続けるが、その後 15 時台を境に増加している。また、地点 37 も 12 時台に一旦増加し 13 時台に減少するが、14 時台から再び増加し 15 時台でピークとなり、そのまま減少し続けている。地点 38、39 は 17 時台のピークに向けて一日を通して徐々に増加している。地点 35 は、39 地点中 3 日間を通して常に通行量が少ない地点となっており、その通行量は一日を通して 100 人前後に止まっている。

< 曜日別通行量の動向 >

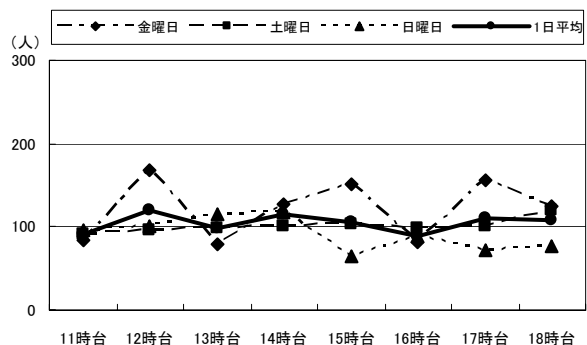
地点 34~37 の金曜日は 12 時台にピークを迎えており、13 時台には大幅に減少している。中でも地点 37 の下がり幅は大きく 1,000 人以上減少している。また、金曜日だけの通行量を見ると、地点 36 が 39 地点の中で最も多くなっており、地点 37 も 3 番目となっている。さらに地点 37 は日曜日の通行量も 39 地点中 3 番目となっている。

地点 34~38 の日曜日は多少の増減はあるものの、おおむね 14 時台をピークとした一つの山型となっている。地点 39 はすべての曜日で夕方にピークを迎えており、日曜日のピークも 17 時台となっている。

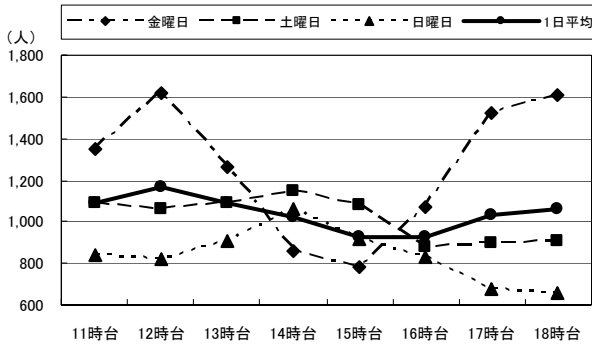
34. ガレリアドーム前(横断歩道)



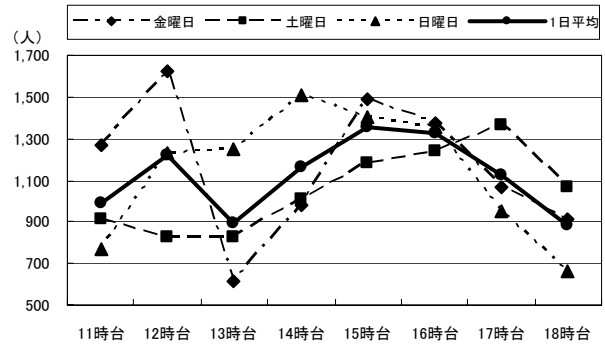
35. 野村證券前(地下道)



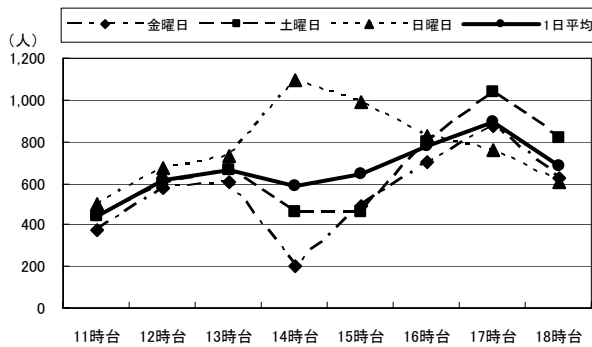
36. トキハ前スクランブル北(横断歩道)



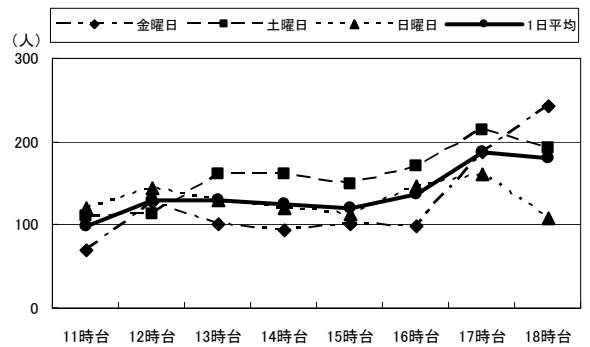
37. トキハ前スクランブル南(横断歩道)



38. パルコ前(横断歩道)



39. 大分駅前(地下道)



(単位:人)

		11時台	12時台	13時台	14時台	15時台	16時台	17時台	18時台	合計	H21合計
34:ガレリア ドーム前 (横断歩道)	金曜日	517	886	657	499	419	446	800	725	4,949	5,828
	土曜日	363	466	395	385	383	417	590	691	3,690	4,390
	日曜日	350	351	416	514	339	375	298	303	2,946	2,715
	1日平均	410	568	489	466	380	413	563	573	3,862	4,311
35:野村證券前 (地下道)	金曜日	83	168	79	128	151	82	155	126	972	999
	土曜日	91	95	99	100	103	99	100	120	807	882
	日曜日	97	100	116	118	66	89	73	77	736	1,013
	1日平均	90	121	98	115	107	90	109	108	838	965
36:トキハ前 スクランブル北 (横断歩道)	金曜日	1,346	1,621	1,266	863	782	1,066	1,518	1,609	10,071	—
	土曜日	1,093	1,061	1,086	1,150	1,081	882	895	912	8,160	—
	日曜日	838	825	903	1,059	918	833	674	662	6,712	—
	1日平均	1,092	1,169	1,085	1,024	927	927	1,029	1,061	8,314	—
37:トキハ前 スクランブル南 (横断歩道)	金曜日	1,272	1,619	615	978	1,485	1,376	1,065	916	9,326	—
	土曜日	917	825	831	1,005	1,183	1,239	1,362	1,067	8,429	—
	日曜日	768	1,227	1,246	1,511	1,405	1,354	954	659	9,124	—
	1日平均	986	1,224	897	1,165	1,358	1,323	1,127	881	8,960	—
トキハ前スクランブル (横断歩道) [地点36・37合計]	金曜日	2,618	3,240	1,881	1,841	2,267	2,442	2,583	2,525	19,397	13,393
	土曜日	2,010	1,886	1,917	2,155	2,264	2,121	2,257	1,979	16,589	15,851
	日曜日	1,606	2,052	2,149	2,570	2,323	2,187	1,628	1,321	15,836	15,169
	1日平均	2,078	2,393	1,982	2,189	2,285	2,250	2,156	1,942	17,274	14,804
38:パルコ前 (横断歩道)	金曜日	379	574	601	198	486	702	874	624	4,438	5,689
	土曜日	445	591	666	458	457	801	1,039	816	5,273	6,853
	日曜日	503	669	728	1,095	985	830	761	601	6,172	5,483
	1日平均	442	611	665	584	643	778	891	680	5,294	6,008
39:大分駅前 (地下道)	金曜日	69	128	102	93	100	98	187	242	1,019	—
	土曜日	110	114	161	161	150	170	213	193	1,272	—
	日曜日	119	144	129	121	113	146	162	108	1,042	—
	1日平均	99	129	131	125	121	138	187	181	1,111	—

※地点37・39は平成22年度より新たに調査。

※今回、トキハ前スクランブルの調査を2地点で行った為、前回との比較は合計で行った。

第2部 アンケート調査

第2部 アンケート調査

第1章 調査の概要

1. 調査の目的

「中心市街地の活性化に関する法律」第9条（基本計画）に基づく大分市中心市街地活性化基本計画の推進に伴い、大分市中心市街地における歩行者通行量やまちなか滞留時間を調査することにより、来街者の来街手段・目的・動向等を把握し、認定基本計画のフォローアップのための基礎資料とする。

2. 調査対象

調査地点を通行する中学生以上の男女

3. 調査地点

次ページに示す15地点

4. 調査方法

各調査地点において、調査対象者への聞き取り方法で調査を行った。なお、1地点あたりの回収目標は以下のとおり。

	11月19日	11月20日	11月21日	合計
11:00～13:00	10件	10件	10件	30件
13:00～15:00	10件	10件	10件	30件
15:00～17:00	10件	10件	10件	30件
17:00～19:00	20件	20件	10件	50件
合計	50件	50件	40件	140件

5. 回収数

調査曜日	回収数
11月19日(金)	809
11月20日(土)	770
11月21日(日)	634
合計	2,213

6. 調査日時

平成22年11月19日(金) 午前11時から午後7時まで [晴れ]

平成22年11月20日(土) 午前11時から午後7時まで [晴れ]

平成22年11月21日(日) 午前11時から午後7時まで [晴れ]

7. 調査実施機関

株式会社 マイダスコミュニケーション

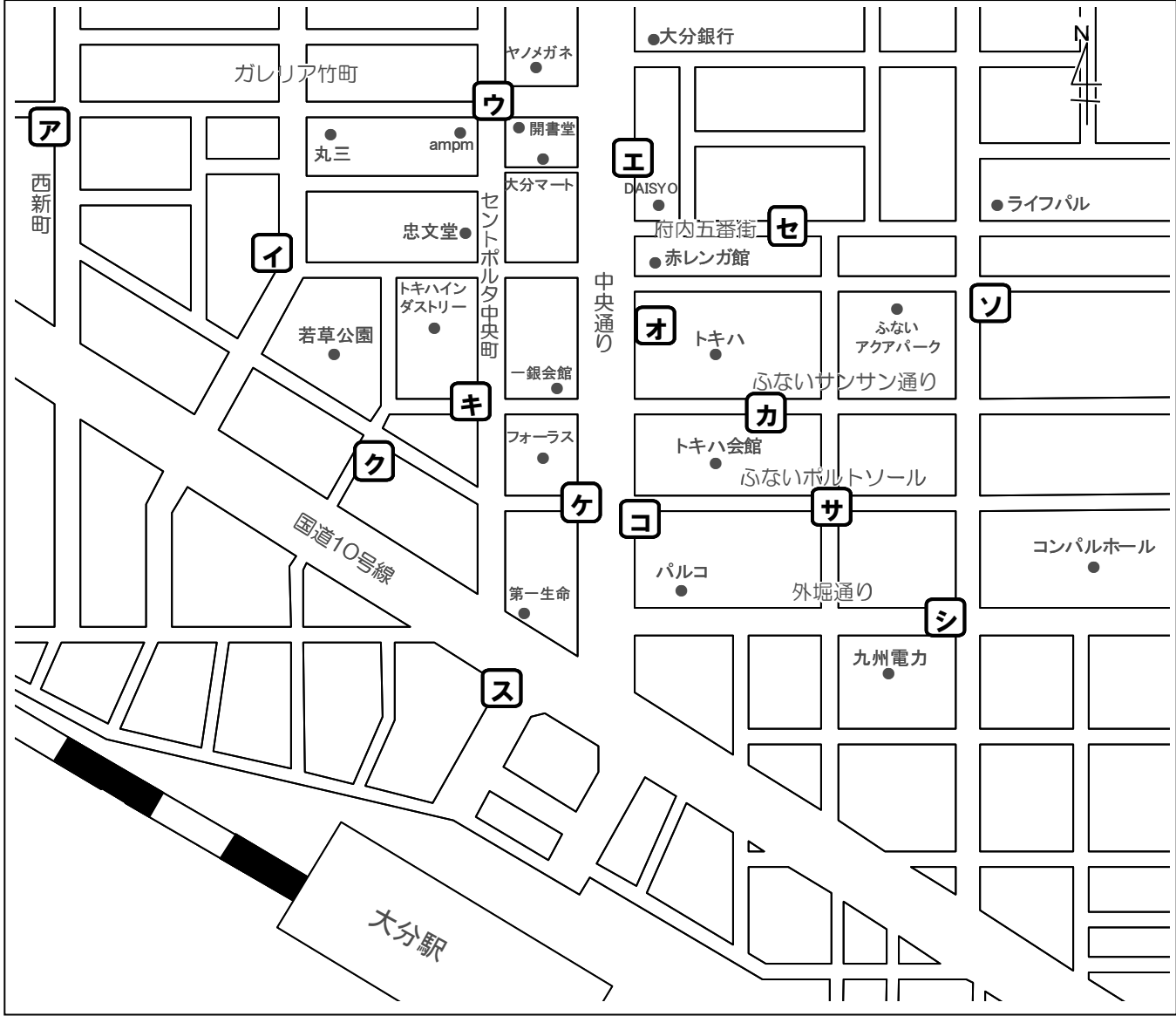
8. 集計・分析

株式会社 マイダスコミュニケーション

アンケート調査地点

ア

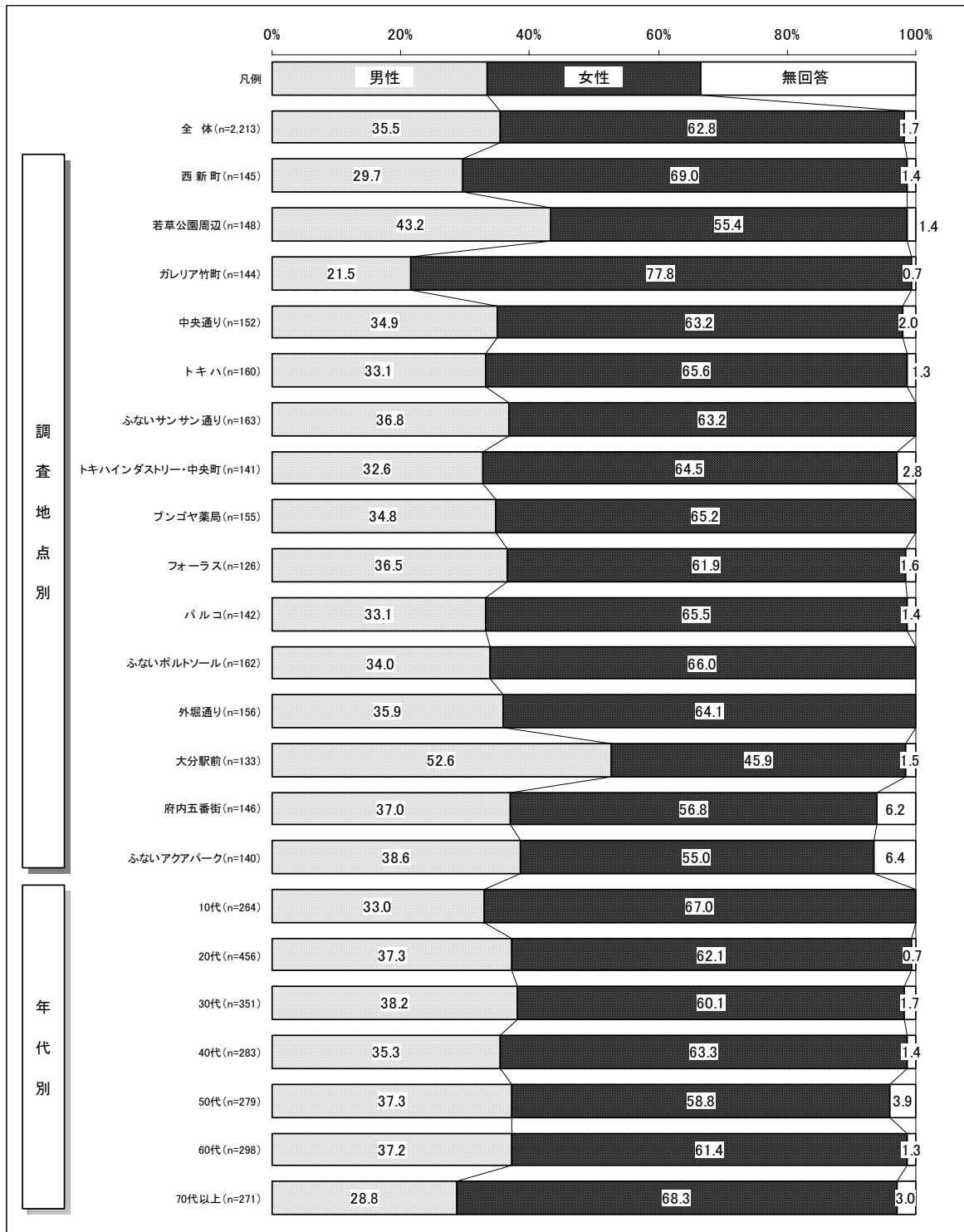
地点	地点名
ア	西新町
イ	若草公園周辺
ウ	ガレリア竹町
エ	中央通り
オ	トキハ
カ	ふないサンサン通り
キ	トキハインダストリー・中央町
ク	ブンゴヤ薬局
ケ	フォーラス
コ	パルコ
サ	ふないポルトソール
シ	外堀通り
ス	大分駅前
セ	府内五番街
ソ	ふないアクアパーク




9. 対象者の属性

本調査の調査対象者の属性は以下のとおり。

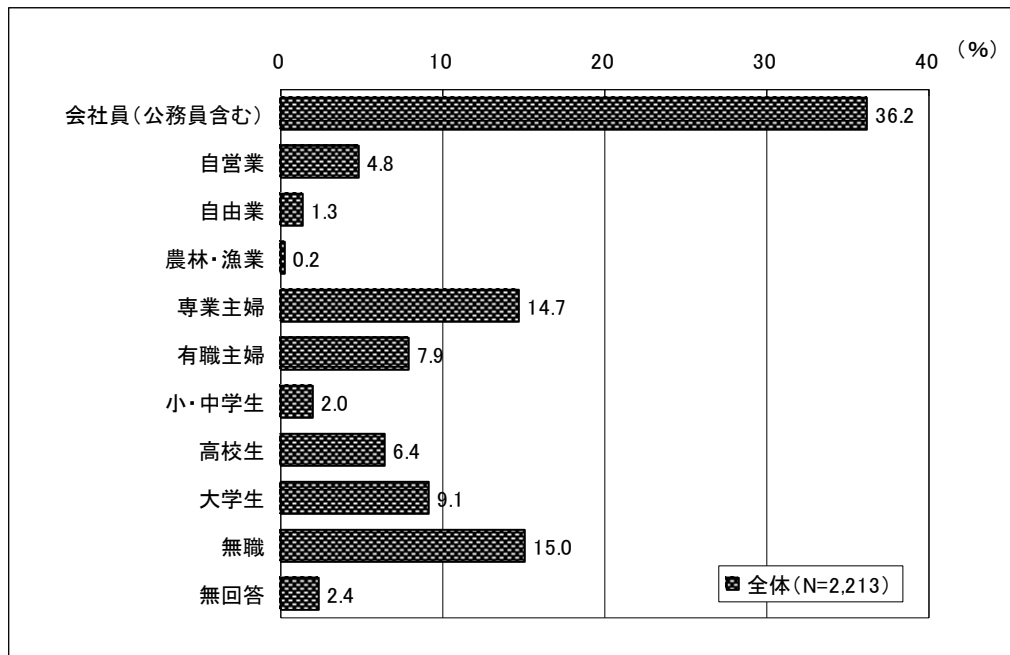
《性別》



《年代》

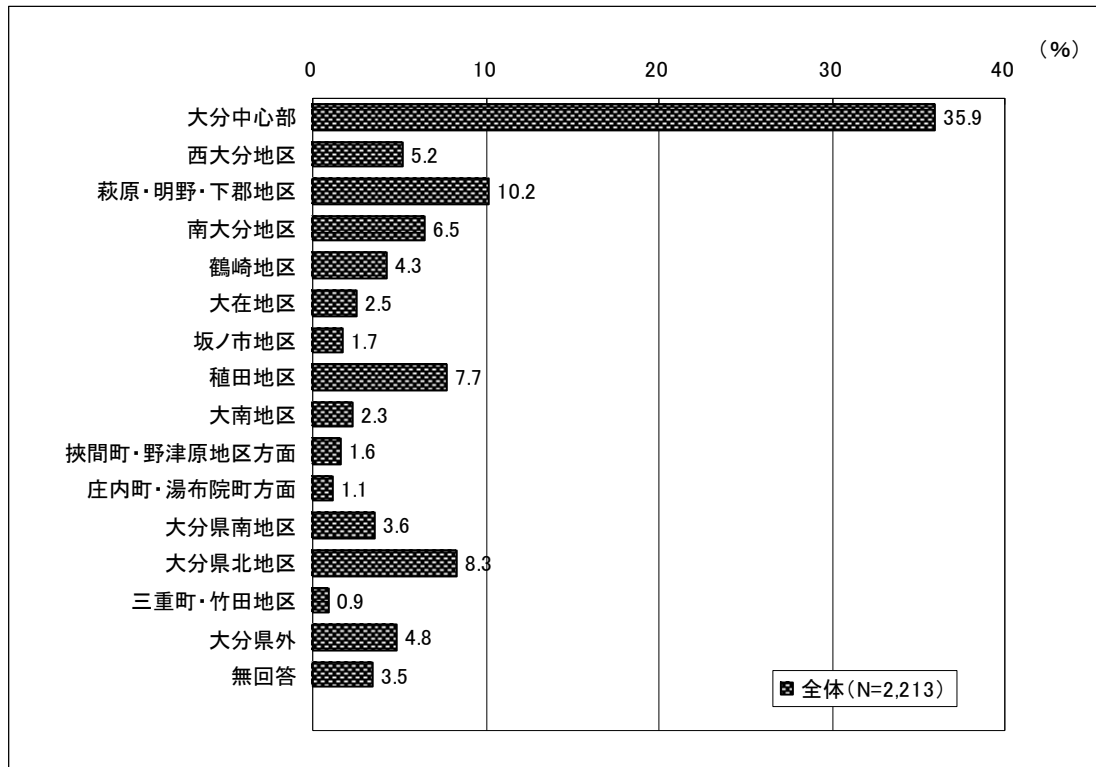


《職業》



		サンプル数	会社員 (公務員含む)	自営業	自由業	農林・漁業	専業主婦	有職主婦	小・中学生	高校生	大学生	無職	無回答
全体		2,213	36.2	4.8	1.3	0.2	14.7	7.9	2.0	6.4	9.1	15.0	2.4
調査地点別	西新町	145	35.2	6.9	1.4	-	24.1	6.2	-	1.4	4.8	15.2	4.8
	若草公園周辺	148	33.1	2.7	1.4	-	14.9	10.8	1.4	6.8	8.1	17.6	3.4
	ガレリア竹町	144	36.1	8.3	-	-	16.7	7.6	-	6.3	11.8	9.7	3.5
	中央通り	152	38.8	6.6	1.3	-	18.4	7.2	1.3	1.3	3.3	19.7	2.0
	トキハ	160	33.8	2.5	1.3	-	18.8	11.3	1.3	5.0	10.6	13.1	2.5
	ふないサンサン通り	163	40.5	6.7	-	-	14.1	9.2	3.1	1.8	5.5	17.8	1.2
	トキハインダストリー・中央町	141	29.1	3.5	2.8	1.4	9.9	9.2	2.8	6.4	19.9	13.5	1.4
	ブンゴヤ薬局	155	34.8	1.9	1.9	-	10.3	11.0	3.9	8.4	10.3	14.8	2.6
	フォーラス	126	27.8	4.0	0.8	-	16.7	6.3	1.6	12.7	9.5	19.8	0.8
	パルコ	142	31.7	2.1	1.4	0.7	7.7	8.5	2.8	19.0	9.2	15.5	1.4
	ふないポルトソール	162	41.4	8.0	1.2	-	16.7	7.4	1.9	1.9	6.2	13.6	1.9
	外堀通り	156	45.5	5.1	1.9	-	12.8	3.8	4.5	7.1	7.7	8.3	3.2
	大分駅前	133	33.1	0.8	-	0.8	8.3	7.5	2.3	11.3	15.8	17.3	3.0
	府内五番街	146	38.4	5.5	2.1	-	19.9	4.1	0.7	4.1	7.5	15.1	2.7
ふないアクアパーク	140	40.0	7.1	2.1	-	10.7	7.9	2.1	5.0	8.6	15.0	1.4	
性別	男性	786	49.6	7.6	1.9	0.4	0.1	1.7	1.8	5.6	10.8	18.2	2.3
	女性	1,389	28.7	3.3	0.9	0.1	22.8	11.4	2.2	7.0	8.4	13.2	2.2
年代別	10代	264	2.3	-	0.4	-	-	0.4	16.7	52.3	23.5	3.0	1.5
	20代	456	52.2	2.0	2.0	-	3.7	5.5	-	0.4	30.0	2.9	1.3
	30代	351	63.0	5.7	0.9	-	14.2	9.7	-	-	0.9	5.1	0.6
	40代	283	48.1	6.7	2.1	-	15.5	17.0	-	-	-	6.7	3.9
	50代	279	45.9	5.0	1.8	0.7	24.4	13.6	-	0.4	-	6.1	2.2
	60代	298	20.8	10.4	0.7	0.7	25.5	8.1	-	-	-	30.5	3.4
	70代以上	271	3.0	5.2	1.1	-	25.8	1.8	-	-	-	61.3	1.8

《住所》

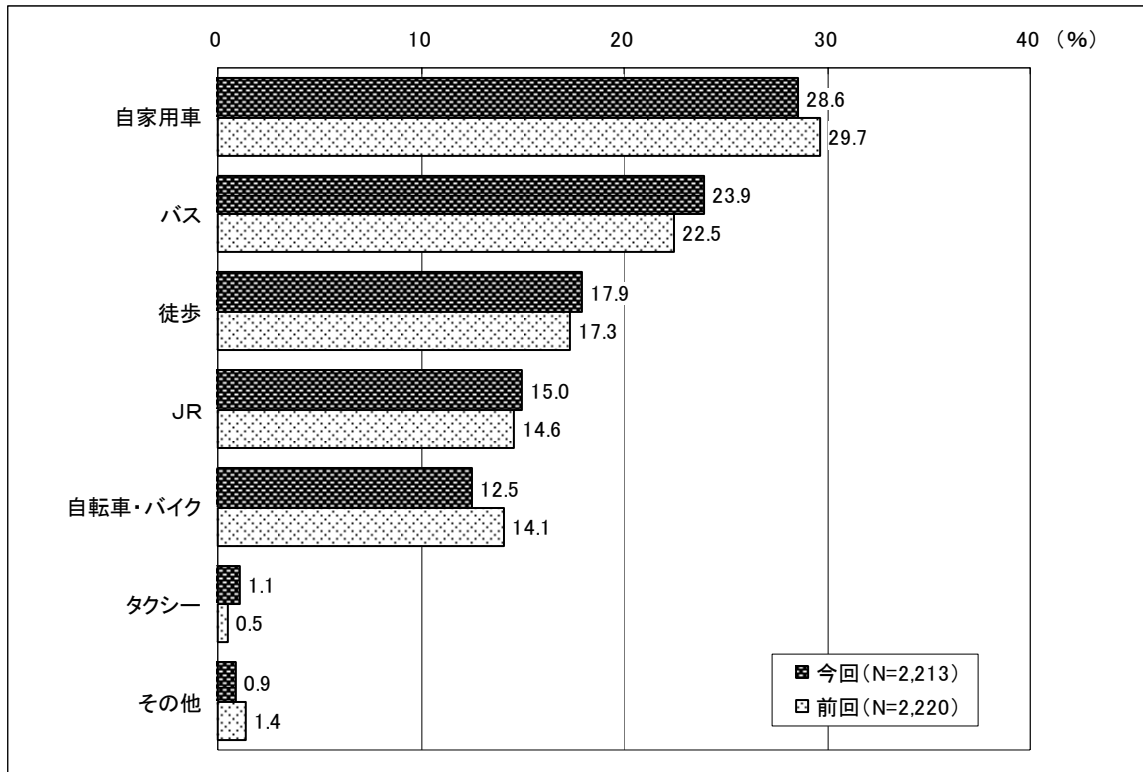


		サンプル数	大分市中心部	西大分地区	萩原・明野・下郡地区	南大分地区	鶴崎地区	大在地区	坂ノ市地区	植田地区	大南地区	野津原地区方面	挾間町・湯布院町方面	庄内町・湯布院町方面	大分県南地区	大分県北地区	三重町・竹田地区	大分県外	無回答
全体		2,213	35.9	5.2	10.2	6.5	4.3	2.5	1.7	7.7	2.3	1.6	1.1	3.6	8.3	0.9	4.8	3.5	
調査地点別	西新町	145	42.8	5.5	5.5	4.8	0.7	2.1	1.4	9.7	2.1	1.4	1.4	3.4	9.0	-	3.4	6.9	
	若草公園周辺	148	49.3	0.7	8.1	5.4	3.4	1.4	1.4	6.8	3.4	2.0	0.7	2.0	4.7	1.4	3.4	6.1	
	ガレリア竹町	144	39.6	8.3	9.0	3.5	3.5	1.4	2.1	9.7	1.4	1.4	1.4	0.7	6.9	-	4.9	6.3	
	中央通り	152	46.1	7.2	12.5	1.3	7.9	1.3	-	4.6	2.0	1.3	0.7	1.3	7.2	0.7	5.9	-	
	トキハ	160	21.9	8.1	7.5	13.1	1.9	2.5	1.9	18.8	4.4	0.6	1.9	5.0	3.8	1.9	4.4	2.5	
	ふないサンサン通り	163	34.4	2.5	8.6	9.2	4.3	1.8	2.5	9.2	1.8	-	0.6	4.3	10.4	0.6	6.1	3.7	
	トキハインダストリー・中央町	141	36.2	4.3	12.1	8.5	2.1	2.1	0.7	6.4	3.5	0.7	0.7	4.3	10.6	2.8	1.4	3.5	
	ブンゴヤ薬局	155	39.4	5.2	11.6	8.4	3.2	2.6	3.9	4.5	1.9	3.2	0.6	4.5	5.2	0.6	1.3	3.9	
	フォーラス	126	38.1	8.7	8.7	5.6	3.2	4.0	3.2	1.6	0.8	1.6	1.6	4.0	10.3	-	4.8	4.0	
	パルコ	142	33.1	5.6	14.1	5.6	9.9	2.1	2.8	4.9	1.4	0.7	0.0	3.5	6.3	0.7	6.3	2.8	
	ふないポルトソール	162	31.5	6.2	11.7	8.6	5.6	1.2	0.6	9.9	3.1	0.6	0.6	3.7	10.5	0.6	3.1	2.5	
	外堀通り	156	31.4	1.9	12.2	7.7	5.1	2.6	2.6	7.7	5.1	-	1.9	5.8	7.7	1.3	3.8	3.2	
	大分駅前	133	20.3	4.5	5.3	6.8	6.0	4.5	1.5	5.3	1.5	7.5	0.8	6.0	15.0	-	10.5	4.5	
府内五番街	146	29.5	4.8	13.7	2.7	4.8	4.8	0.7	4.8	0.7	2.7	2.1	4.1	11.6	1.4	9.6	2.1		
ふないアクアパーク	140	46.4	4.3	12.1	5.0	3.6	3.6	-	10.0	-	0.7	1.4	0.7	6.4	0.7	4.3	0.7		
性別	男性	786	30.2	5.0	10.3	5.2	5.2	2.9	1.7	8.1	2.3	1.7	1.1	4.5	10.7	0.6	8.1	2.4	
	女性	1,389	38.9	5.3	10.2	7.3	4.0	2.3	1.7	7.6	2.3	1.5	1.0	3.2	7.1	0.9	3.0	3.7	
年代別	10代	264	32.6	7.2	11.4	5.7	1.9	4.2	3.0	8.7	3.0	2.3	1.5	3.8	9.5	0.8	1.1	3.4	
	20代	456	29.8	4.6	9.0	6.4	4.4	3.3	1.3	7.9	2.4	1.3	1.5	2.4	14.3	0.9	6.4	4.2	
	30代	351	29.1	6.6	12.3	4.8	6.8	2.8	0.9	7.7	1.4	2.3	0.6	4.6	9.1	0.9	6.3	4.0	
	40代	283	35.0	6.0	13.1	4.9	6.7	1.8	2.5	5.7	4.2	0.7	1.8	3.5	7.1	0.7	3.2	3.2	
	50代	279	39.1	3.9	6.5	8.2	3.9	2.2	1.8	8.2	1.8	1.8	0.7	4.7	5.7	1.1	5.7	4.7	
	60代	298	46.3	2.7	11.4	6.0	2.0	1.7	1.3	7.4	1.7	1.0	1.0	3.4	4.0	0.3	7.4	2.3	
	70代以上	271	44.6	5.5	8.5	10.3	3.7	1.1	1.5	8.9	1.5	1.8	0.4	2.6	5.2	1.5	1.8	1.1	

第2章 調査結果

1. 利用交通機関

来街者の利用交通機関についてみると、前回同様に「自家用車」の利用が28.6%で最も多くなっており、次いで「バス」(23.9%)、「徒歩」(17.9%)となっている。前回調査と比べると、「徒歩」での来街者が増加している。



【調査地点別の特徴】


ふないポルトツール、外堀通り、ふないサンサン通りでは「自家用車」が高くなっている。全体的に「自家用車」の割合が前回に比べ低くなっており、若草公園周辺は前回(43.3%)よりも10.9ポイント低下している。トキハではバス停が近いこともあり「バス」が突出して高く、5割を占めている。同じく、フォーラス前も「バス」(50.0%)の割合が高く、前回(46.0%)に比べ4ポイント増加している。大分駅から最も近い大分駅前では「JR」(42.1%)の割合が高いものの、一方で「バス」が3割を占めている点が特徴的である。パルコ前では「自転車・バイク」の利用者が最も多く、西新町、府内アクアパーク、中央通りでは「徒歩」での来街者が多い結果となっている。

【性別の特徴】

男性、女性ともに「自家用車」が最も高く、次いで、「バス」の利用率がそれぞれ高い。

【年代別の特徴】

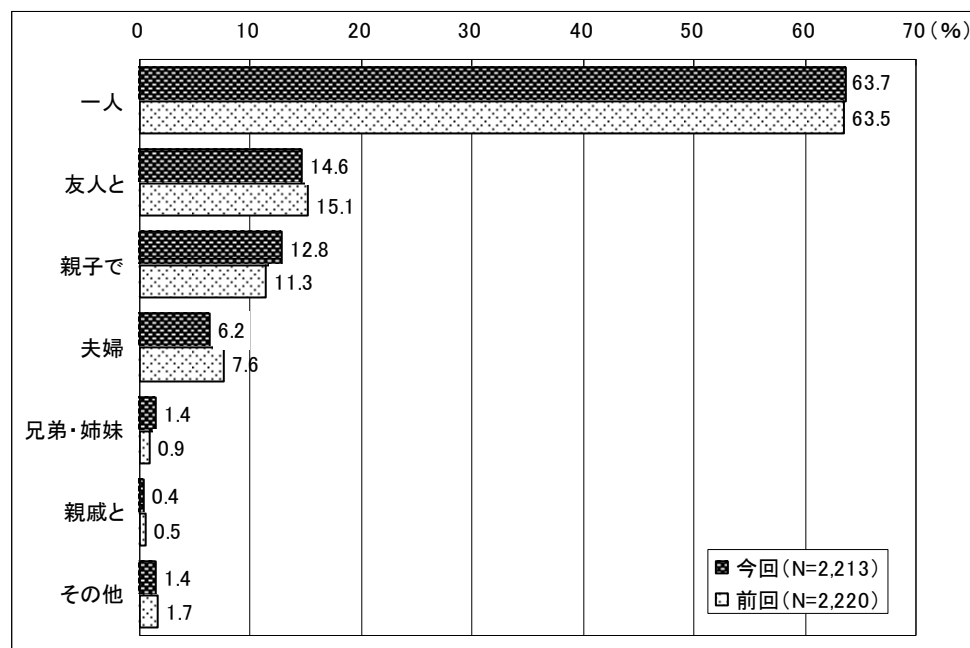
10代は「JR」が最も高く、次いで「自転車・バイク」「バス」となっている。20代から50代は「自家用車」が最も高くなっており、特に30代では4割を超えている。60代では「徒歩」、70代以上では「バス」が最も高くなっている。



2. 同伴者

中心部へ来街する際の同伴者についてみると、「一人」が過半数の 63.7%を占めており、前回調査 (63.5%) に比べ増加している。次いで「友人と」(14.6%)、「親子で」(12.8%) となっている。

※複数回答



【調査地点別の特徴】

いずれの地点でも「一人」が最も高くなっており、特に中央通りでは約 8 割を占めている。パルコでは「友人と」が 3 割を占めている。また、府内五番街では「夫婦」が 13.0%で多くなっている。

【性別の特徴】

男性、女性とも「一人」で来ると回答した人が 6 割を超えている。また女性は、「親子で」(14.5%) が男性よりも高く、男性は「夫婦」(10.3%) が女性より高い。

【年代別の特徴】

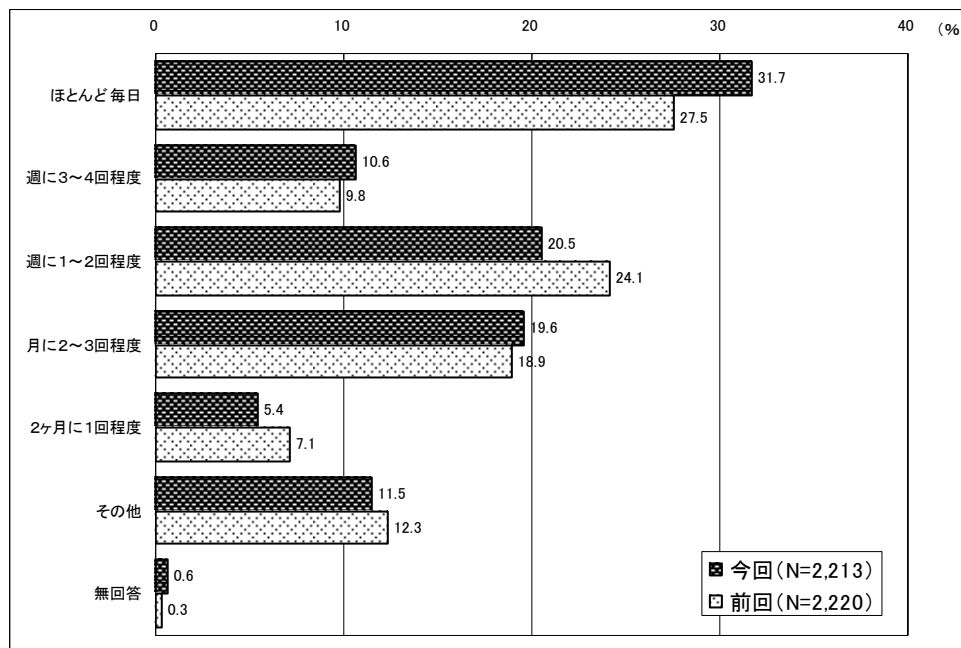
どの年代も「一人」が最も高く、10 代以外の年代では半数以上を占めている。10 代では「友人と」また 30 代と 40 代では「親子で」も高い割合を示している。

※複数回答
(%)

		サンプル数	一人	友人と	親子で	夫婦	兄弟・姉妹	親戚と	その他	無回答
全 体		2,213	63.7	14.6	12.8	6.2	1.4	0.4	1.4	0.5
調査地点別	西新町	145	64.1	10.3	15.9	7.6	2.1	-	0.7	0.7
	若草公園周辺	148	58.8	12.8	16.2	6.8	0.7	-	5.4	0.7
	ガレリア竹町	144	63.9	10.4	12.5	7.6	4.2	-	0.7	0.7
	中央通り	152	78.9	5.3	9.2	3.9	-	0.7	2.6	-
	トキハ	160	68.8	11.9	10.6	5.0	1.9	-	1.9	0.6
	ふないサンサン通り	163	62.0	8.6	19.0	7.4	3.7	-	1.2	0.6
	トキハインダストリー・中央町	141	56.7	22.0	13.5	6.4	2.1	0.7	0.7	-
	ブンゴヤ薬局	155	51.6	21.9	20.0	3.9	0.6	0.6	1.3	-
	フォーラス	126	69.8	19.0	3.2	7.1	-	-	0.8	0.8
	パルコ	142	54.2	33.1	10.6	-	0.7	-	1.4	1.4
	ふないポルトソール	162	65.4	7.4	16.0	8.6	0.6	1.2	1.2	-
	外堀通り	156	67.9	10.9	14.7	3.8	1.3	0.6	-	0.6
	大分駅前	133	67.7	15.8	4.5	9.0	1.5	-	0.8	0.8
	府内五番街	146	56.2	16.4	13.7	13.0	0.7	1.4	0.7	-
ふないアクアパーク	140	69.3	16.4	9.3	3.6	0.7	-	0.7	0.7	
性別	男性	786	67.0	11.7	10.1	10.3	0.4	0.4	1.1	0.1
	女性	1,389	61.3	16.4	14.5	4.0	2.0	0.4	1.4	0.7
年代別	10代	264	46.2	42.4	7.6	-	1.5	0.4	1.5	0.4
	20代	456	61.2	24.8	7.0	3.3	1.5	-	2.6	0.4
	30代	351	55.0	9.1	27.4	7.4	1.4	0.3	1.1	0.6
	40代	283	62.5	5.7	24.7	5.7	1.1	-	1.1	0.4
	50代	279	70.6	6.1	10.4	11.8	0.4	-	1.1	0.7
	60代	298	73.2	5.4	6.0	10.7	2.3	1.3	1.3	0.7
	70代以上	271	80.8	5.5	6.3	5.5	1.5	0.4	-	0.4

3. 来街頻度

中心部への来街頻度についてみると、全体では「ほとんど毎日」が31.7%で最も高く、次いで「週に1～2回程度」(20.5%)、「月に2～3回程度」(19.6%)となっている。前回と比較すると、「ほとんど毎日」「週に3～4回」が増えていることから、来街頻度が増加していることが伺える。



【調査地点別の特徴】


全体的に「ほとんど毎日」が3割を超えており、ふないアクアパークでは4割を占めている。「週に3～4回程度」もあわせると4割強となっている地点が多い。トキハインダストリー・中央町、府内五番街では「月に2～3回程度」が高く2割強となっている。

【性別の特徴】

性別による来街頻度の大きな差はみられず、全体の結果とほぼ同じ数値となっているが、「男性」よりも「女性」で来街頻度がやや高くなっている。

【年代別の特徴】

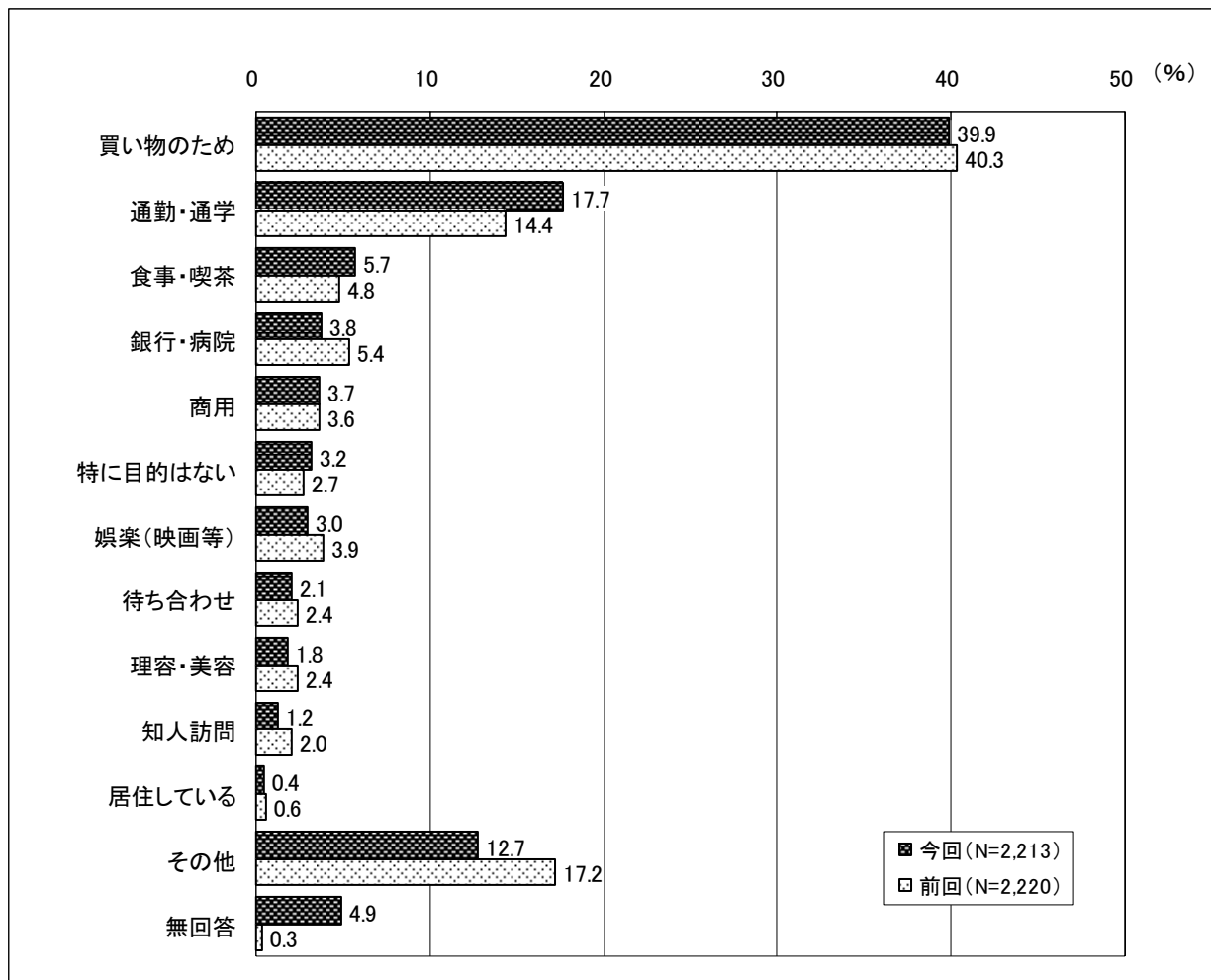
いずれの年代もほぼ全体結果と同様の割合となっており、「ほとんど毎日」が最も高くなっている。10代では4割、20代、40代から60代では3割を超えている。



4. 来街目的

中心部への来街目的についてみると、「買物のため」が39.9%で最も高く、次いで「通勤・通学」(17.7%)となっている。ほぼ前回調査と同様の結果だが、「通勤・通学」の割合が増加している。

「その他」の内容として、習い事やイベント、散歩などの意見がみられた。



【調査曜日別の特徴】

いずれの曜日も「買物のため」がもっとも高くなっており、土曜日・日曜日とその割合が高くなっている。また金曜日は「通勤・通学」(26.2%)や「銀行・病院」(7.0%)の割合が高くなっている。

【調査地点別の特徴】

ふないアクアパークを除く全ての地点において「買物のため」が最も高くなっており、ガレリア竹町、中央通り、トキハ、トキハインダストリー・中央町、ふないサンサン通り、パルコ、ふないポルトソール、外掘通りでは4割を超えている。逆に大分駅前、ふないアクアパークの2地点では3割を下回っている。ふないアクアパークでは「通勤・通学」が最も多くなっている。

【性別の特徴】

男女ともに「買い物のため」が最も高くなっており、女性は約4割となっている。

【年代別の特徴】

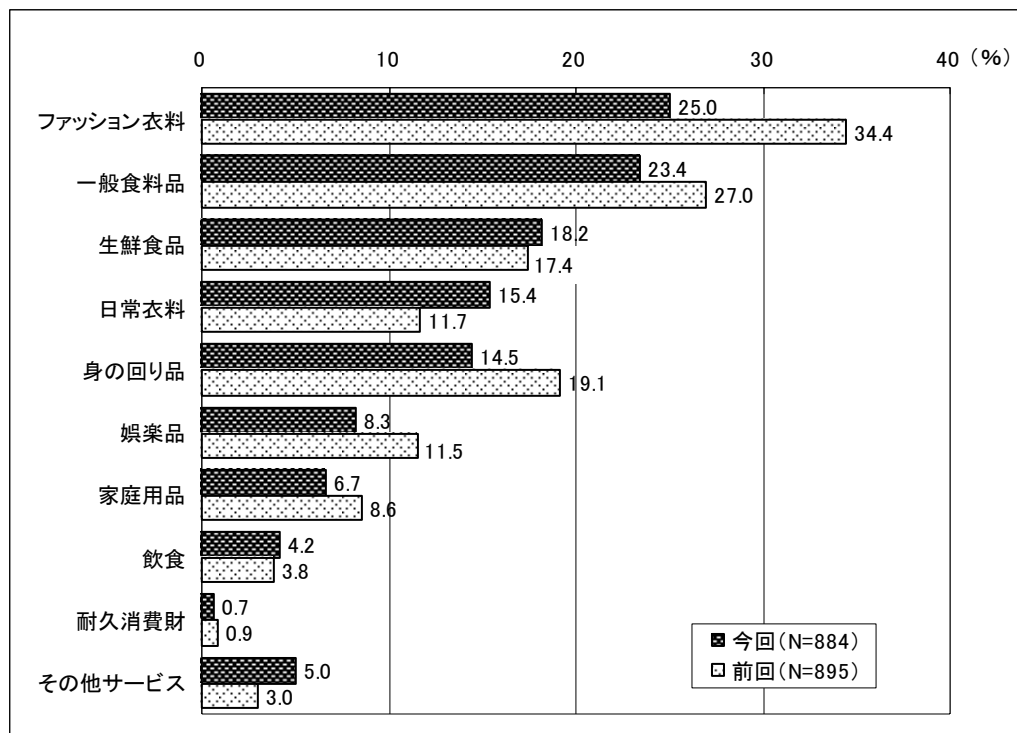
いずれの年代も「買い物のため」の割合が最も高くなっており、全体結果とほぼ変わらない結果となっている。70代以上では「銀行・病院」が高くなっている。

		(%)													
		サンプル数	買い物のため	通勤・通学	食事・喫茶	商用	娯楽（映画等）	銀行・病院	特に目的はない	待ち合わせ	理容・美容	知人訪問	居住している	その他	無回答
	全 体	2,213	39.9	17.7	5.7	3.7	3.0	3.8	3.2	2.1	1.8	1.2	0.4	12.7	4.9
調査日別	11月19日(金)	809	31.5	26.2	6.6	4.1	1.4	7.0	1.9	1.2	1.5	0.9	0.2	10.5	7.0
	11月20日(土)	770	43.1	14.8	6.6	3.5	3.4	3.1	3.2	2.5	1.7	1.8	0.3	12.9	3.1
	11月21日(日)	634	46.8	10.4	3.5	3.3	4.7	0.3	4.7	2.8	2.2	0.8	0.8	15.1	4.4
調査地点別	西新町	145	38.6	12.4	9.7	0.7	0.7	2.1	6.2	0.7	2.8	0.7	0.7	20.0	4.8
	若草公園周辺	148	32.4	16.2	6.1	2.0	2.7	4.1	5.4	2.7	-	0.7	2.0	20.9	4.7
	ガレリア竹町	144	43.8	20.1	7.6	1.4	2.1	4.2	4.9	1.4	0.7	1.4	-	8.3	4.2
	中央通り	152	44.1	20.4	3.9	2.0	2.6	2.6	1.3	0.7	0.7	0.7	0.7	9.9	10.5
	トキハ	160	41.3	21.9	5.0	4.4	1.3	1.3	3.8	1.3	-	2.5	-	15.6	1.9
	ふないサンサン通り	163	45.4	13.5	5.5	3.1	3.7	5.5	1.2	2.5	6.7	0.6	-	9.2	3.1
	トキハインダストリー・中央町	141	46.1	19.9	4.3	3.5	3.5	2.8	6.4	2.8	1.4	1.4	-	6.4	1.4
	ブンゴヤ薬局	155	38.7	23.2	3.2	2.6	1.9	4.5	6.5	1.3	2.6	0.6	-	11.0	3.9
	フォーラス	126	35.7	15.1	1.6	11.1	4.8	9.5	2.4	1.6	4.0	0.8	-	8.7	4.8
	パルコ	142	49.3	15.5	3.5	8.5	4.9	1.4	2.1	2.1	-	0.7	-	9.9	2.1
	ふないポルトソール	162	45.1	10.5	9.3	4.3	1.2	3.7	2.5	1.9	1.9	1.2	1.2	12.3	4.9
	外堀通り	156	45.5	21.2	3.2	3.2	3.8	4.5	1.3	1.3	0.6	0.6	1.3	12.2	1.3
	大分駅前	133	25.6	17.3	5.3	7.5	3.0	3.8	2.3	9.8	0.8	2.3	-	17.3	5.3
府内五番街	146	37.7	11.0	8.9	2.1	6.2	3.4	1.4	0.7	2.7	1.4	-	13.0	11.6	
ふないアクアパーク	140	26.4	27.9	7.9	-	3.6	3.6	-	2.1	1.4	2.1	-	15.0	10.0	
性別	男性	786	33.1	20.7	6.1	5.9	3.1	2.7	4.3	2.7	0.9	1.4	0.8	14.9	3.6
	女性	1,389	44.1	15.8	5.5	2.4	3.0	4.4	2.6	1.8	2.3	1.1	0.2	11.4	5.5
年代別	10代	264	33.7	37.1	1.5	0.4	4.9	0.8	5.3	2.7	1.5	0.8	-	9.8	1.5
	20代	456	43.4	22.4	5.7	3.5	2.4	0.4	5.0	1.5	2.4	1.5	-	8.6	3.1
	30代	351	41.6	18.5	8.5	3.1	3.4	3.1	2.3	2.0	2.0	0.3	0.3	9.4	5.4
	40代	283	41.0	15.5	8.5	5.3	2.5	3.9	1.1	3.2	1.1	0.4	0.7	12.4	4.6
	50代	279	37.6	16.5	4.7	6.8	3.2	4.7	2.2	3.2	1.4	2.2	-	10.8	6.8
	60代	298	37.2	7.7	7.0	4.7	2.7	5.0	3.4	1.3	1.7	2.0	1.0	20.5	5.7
	70代以上	271	42.1	4.4	2.6	1.8	2.6	10.7	2.2	1.5	1.8	1.1	1.1	20.3	7.7

5. 購入商品

中心部での購入商品についてみると、前回調査と同様に「ファッション衣料」が25.0%と最も高くなっており、次いで「一般食料品」(23.4%)、「生鮮食品」(18.2%)、「日常衣料」(15.4%)の順となっている。前回結果と比較すると、食料品などの生活用品が減少し、一方で日常衣料や飲食の割合が増加している。

※複数回答



【調査地点別の特徴】

西新町、若草公園周辺、トキハ、ブンゴヤ薬局、大分駅前では「一般食料品」が最も高くなっている。中央通り、ふないサンサン通り、ふないポルトソール、府内五番街では「生鮮食品」の割合が高い。その他の地点では「ファッション衣料」が最も高い。

【性別の特徴】

男性では「ファッション衣料」(25.0%)が最も高く、次いで、「一般食料品」(16.2%)、「娯楽品」(15.8%)となっているのに対し、女性は「一般食料品」(25.8%)が最も高く、次いで「ファッション衣料」(25.3%)「生鮮食品」(20.9%)となっている。

【年代別の特徴】

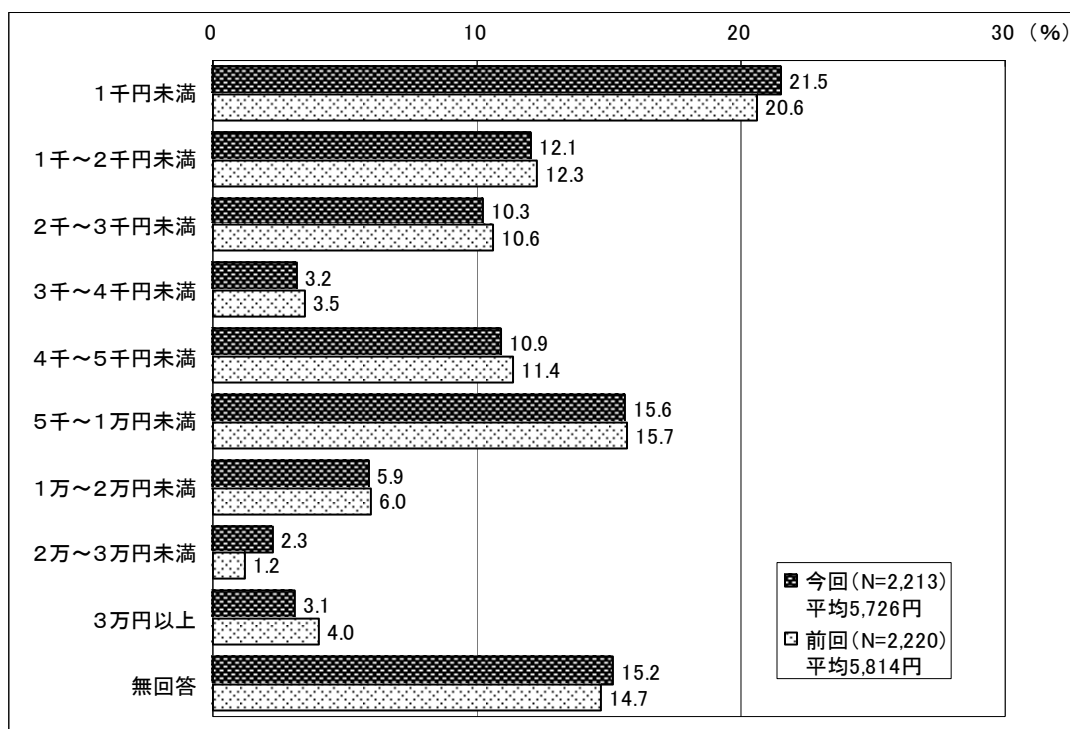
10代から30代では「ファッション衣料」が最も高くなっており、また「身の回り品」でも高い割合を示している。40代から70代以上では「一般食料品」が最も高い割合を示している。

※複数回答
(%)

	サンプル数	ファッション衣料	一般食料品	生鮮食品	日常衣料	身の回り品	娯楽品	家庭用品	飲食	耐久消費財	その他サービス	無回答	
全体	884	25.0	23.4	18.2	15.4	14.5	8.3	6.7	4.2	0.7	5.0	7.4	
調査地点別	西新町	56	14.3	32.1	14.3	12.5	16.1	5.4	8.9	3.6	-	8.9	12.5
	若草公園周辺	48	25.0	37.5	16.7	18.8	20.8	6.3	8.3	4.2	2.1	-	2.1
	ガレリア竹町	63	27.0	20.6	7.9	27.0	15.9	6.3	7.9	3.2	-	4.8	9.5
	中央通り	67	19.4	29.9	35.8	14.9	10.4	4.5	6.0	1.5	-	3.0	7.5
	トキハ	66	18.2	34.8	15.2	18.2	12.1	10.6	6.1	1.5	-	10.6	3.0
	ふないサンサン通り	74	13.5	18.9	24.3	14.9	17.6	12.2	10.8	2.7	-	5.4	5.4
	トキハインダストリー・中央町	65	26.2	23.1	10.8	24.6	16.9	9.2	12.3	4.6	1.5	6.2	1.5
	ブンゴヤ薬局	60	18.3	23.3	15.0	20.0	15.0	11.7	10.0	8.3	3.3	1.7	15.0
	フォーラス	45	33.3	17.8	11.1	15.6	6.7	6.7	2.2	4.4	-	15.6	20.0
	パルコ	70	34.3	5.7	12.9	18.6	7.1	7.1	1.4	4.3	1.4	4.3	8.6
	ふないポルトソール	73	26.0	23.3	31.5	5.5	15.1	4.1	6.8	6.8	-	5.5	9.6
	外堀通り	71	38.0	16.9	16.9	14.1	15.5	12.7	4.2	4.2	-	2.8	2.8
	大分駅前	34	23.5	26.5	8.8	11.8	11.8	5.9	2.9	8.8	-	2.9	17.6
	府内五番街	55	29.1	23.6	29.1	-	18.2	9.1	5.5	3.6	1.8	1.8	9.1
ふないアクアパーク	37	32.4	24.3	10.8	10.8	18.9	10.8	2.7	2.7	-	-	8.1	
性別	男性	260	25.0	16.2	10.8	13.8	10.8	15.8	3.8	3.8	1.5	6.2	11.2
	女性	613	25.3	25.8	20.9	16.0	16.2	5.1	7.7	4.2	0.3	4.6	5.9
年代別	10代	89	50.6	3.4	2.2	11.2	22.5	7.9	3.4	4.5	-	2.2	10.1
	20代	198	50.5	5.6	5.6	14.6	21.7	8.1	4.0	4.5	-	3.5	7.6
	30代	146	28.1	19.9	11.6	17.1	15.1	8.2	8.9	6.2	-	3.4	6.2
	40代	116	13.8	35.3	23.3	20.7	12.1	8.6	5.2	5.2	3.4	6.0	6.9
	50代	105	7.6	35.2	25.7	19.0	12.4	9.5	7.6	1.0	1.0	6.7	7.6
	60代	111	6.3	35.1	27.0	12.6	9.0	10.8	11.7	3.6	-	4.5	7.2
	70代以上	114	2.6	40.4	40.4	11.4	3.5	5.3	7.0	3.5	0.9	9.6	6.1

6. 買物金額の予算

来街者の買物の予算額についてみると、「1千円未満」の21.5%が最も高く、次いで「5千～1万円未満」(15.6%)、「1千～2千円未満」(12.1%)となっている。前回調査と比較すると、平均額では大きな違いはないが、「1千円未満」の割合が増加している。



買物予想額の平均金額については、加重平均を用い以下の通り算出した。

カテゴリー	サンプル数	ウェイト値
1千円未満	476	500
1千～2千円未満	267	1500
2千～3千円未満	227	2500
3千～4千円未満	70	3500
4千～5千円未満	242	4500
5千～1万円未満	345	7500
1万～2万円未満	131	15000
2万～3万円未満	51	25000
3万円以上	68	35000
無回答	336	
有効回答総計	1,877	
平均値		5725.892

【加重平均】

一般的に「平均」といえば、「相加平均」のことをさし、標本それぞれに重みを持たせたものを「加重平均（重み付き平均）」と言う。

各データ X_i に、重み W_i がついているときの加重平均（重み付き平均）は

$$\frac{W_1X_1+W_2X_2+W_3X_3+\dots+W_nX_n}{W_1+W_2+W_3+\dots+W_n}$$

と表すことができる。

【調査地点別の特徴】

中央通り、ふないサンサン通り、ふないポルトソール、外堀通り、府内五番街では「5千～1万円未満」が最も高くなっている。その他の地点では「1千円未満」が最も割合が高くなっている。

【性別の特徴】

男女ともに「1千円未満」が最も高くなっており、男性は26.1%、女性は19.2%となっている。次いで、「5千～1万円未満」となっている。

【年代別の特徴】

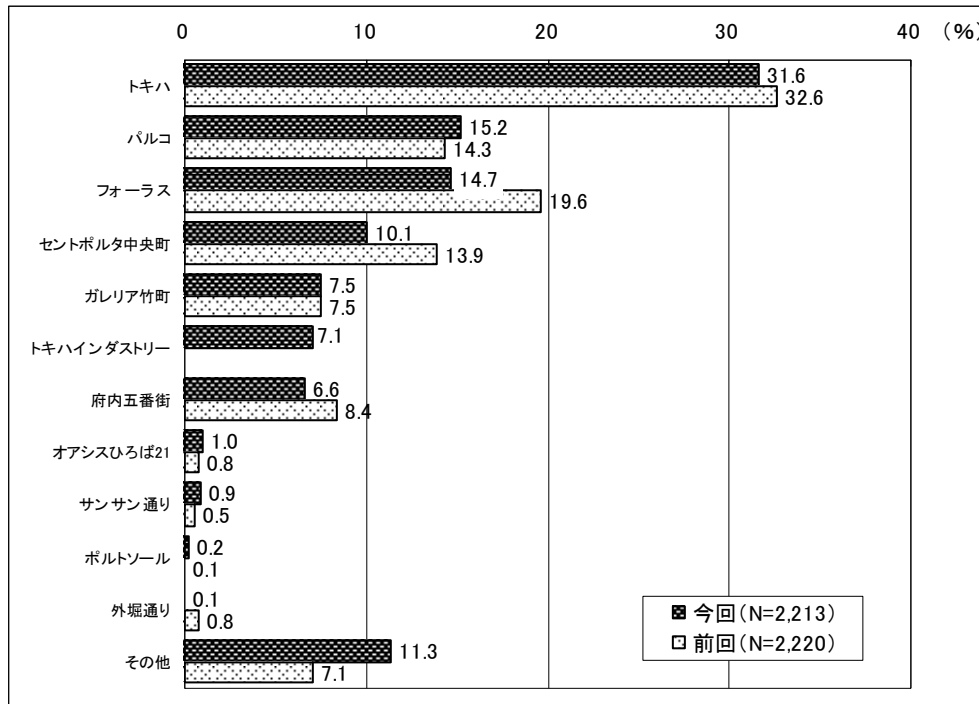
30代では「5千～1万円未満」が最も高くなっており、その他の年代では「1千円未満」が最も高くなっている。

		サンプル数	1千円未満	1千～2千円未満	2千～3千円未満	3千～4千円未満	4千～5千円未満	5千～1万円未満	1万～2万円未満	2万～3万円未満	3万円以上	(%) 無回答	平均額(円)
全 体		2,213	21.5	12.1	10.3	3.2	10.9	15.6	5.9	2.3	3.1	15.2	5,726
調査地点別	西新町	145	29.0	11.7	12.4	0.7	16.6	13.1	6.9	0.7	5.5	3.4	5,718
	若草公園周辺	148	39.2	12.2	13.5	2.0	10.8	10.8	0.7	1.4	2.0	7.4	3,493
	ガレリア竹町	144	26.4	13.9	13.9	2.8	9.0	14.6	10.4	2.1	2.1	4.9	5,358
	中央通り	152	13.8	13.8	10.5	3.3	9.9	15.1	5.3	5.3	2.6	20.4	6,607
	トキハ	160	22.5	12.5	8.1	6.9	14.4	18.8	7.5	2.5	2.5	4.4	5,670
	ふないサンサン通り	163	9.8	8.6	9.8	3.7	11.0	14.1	9.8	3.7	6.1	23.3	8,668
	トキハインダストリー・中央町	141	22.0	15.6	13.5	5.7	14.2	17.7	2.1	1.4	4.3	3.5	5,195
	ブンゴヤ薬局	155	27.1	20.0	16.1	0.6	12.9	16.1	3.9	-	0.6	2.6	3,550
	フォーラス	126	21.4	11.9	7.1	1.6	8.7	17.5	6.3	1.6	4.0	19.8	6,188
	パルコ	142	28.9	11.3	9.9	4.2	6.3	16.2	4.9	-	4.2	14.1	5,152
	ふないポルトソール	162	12.3	9.9	4.9	2.5	8.6	19.1	8.0	4.3	4.3	25.9	8,154
	外堀通り	156	12.2	8.3	7.7	1.9	12.2	13.5	6.4	2.6	2.6	32.7	6,690
	大分駅前	133	25.6	11.3	6.0	2.3	6.8	17.3	3.8	3.8	2.3	21.1	5,600
	府内五番街	146	10.3	14.4	11.0	3.4	15.8	17.1	8.9	2.7	1.4	15.1	6,069
ふないアクアパーク	140	25.7	5.7	9.3	5.7	5.7	12.9	2.9	2.1	1.4	28.6	4,665	
性別	男性	786	26.1	11.3	9.0	2.3	7.9	13.7	5.1	2.7	3.3	18.6	5,626
	女性	1,389	19.2	12.3	10.9	3.7	12.5	16.6	6.6	2.2	3.0	13.0	5,835
年代別	10代	264	39.8	15.9	7.2	3.0	6.4	8.3	2.7	-	0.4	16.3	2,590
	20代	456	21.3	10.5	5.7	2.9	11.0	20.2	8.1	2.6	4.4	13.4	6,838
	30代	351	16.5	9.7	11.1	6.0	11.4	17.4	7.1	3.7	2.8	14.2	6,440
	40代	283	18.7	13.8	10.6	2.5	13.4	15.5	7.1	2.1	3.5	12.7	6,014
	50代	279	19.7	13.6	15.4	2.2	8.6	14.3	6.1	2.5	3.9	13.6	5,959
	60代	298	19.5	9.4	9.7	2.0	14.4	14.4	4.7	2.7	3.4	19.8	6,027
	70代以上	271	18.5	13.7	14.4	3.0	10.3	15.5	3.7	1.5	2.2	17.3	4,942

7. 買物場所

来街者の買物場所についてみると、「トキハ」の31.6%が最も高く、次いで「パルコ」(15.2%)、「フォーラス」(14.7%)、「セントポルタ中央町」(10.1%)となっている。前回調査と比較すると、「パルコ」が14.3%から15.2%と増加しているが、全体的に減少している。

※複数回答



【調査曜日別の特徴】

大型店優勢は調査曜日別にみても全体結果と同様であり、土・日曜日にさらにその割合が高くなっている。「トキハ」「フォーラス」「パルコ」の大型店の数値を合わせると、金曜日 52.1%、土曜日 61.1%、日曜日 73.9%となっており、いずれも過半数を超えている。

【性別の特徴】

男性は「トキハ」の20.1%が最も高くなっており、次いで「パルコ」(11.5%)、「フォーラス」(10.4%)、「パルコ」(11.8%)となっている。女性も「トキハ」の37.9%が最も高くなっており、次いで「パルコ」(17.5%)、「フォーラス」(17.3%)となっている。

【年代別の特徴】

10代、20代では「パルコ」と「フォーラス」が高い割合を示している。その他の年代では「トキハ」が最も高い割合を示しており、70代以上では4割を超えている。

※複数回答
(%)

		サンプル数	トキハ	パルコ	フォーラス	セントポルタ中央町	ガレリア竹町	トキハインダストリー	府内五番街	オアシスひろば21	サンサン通り	ポルトソール	外堀通り	その他	無回答
全 体		2,213	31.6	15.2	14.7	10.1	7.5	7.1	6.6	1.0	0.9	0.2	0.1	11.3	21.6
調査日別	11月19日(金)	809	31.6	9.9	10.6	8.7	8.4	9.1	6.2	0.6	0.4	0.2	0.1	10.6	25.3
	11月20日(土)	770	31.7	14.7	14.7	10.9	7.4	5.8	6.5	0.9	0.9	-	0.1	12.2	21.4
	11月21日(日)	634	31.4	22.6	19.9	10.9	6.5	6.0	7.4	1.6	1.4	0.5	0.2	11.2	17.2
調査地点別	西新町	145	22.8	9.0	8.3	9.7	17.2	13.8	4.8	8.3	1.4	-	-	23.4	4.8
	若草公園周辺	148	14.2	11.5	16.2	14.2	8.8	20.3	2.7	0.7	-	-	-	23.6	10.1
	ガレリア竹町	144	29.2	13.9	16.7	16.0	23.6	9.7	5.6	-	-	-	-	14.6	6.9
	中央通り	152	45.4	9.9	9.2	9.2	6.6	6.6	7.2	0.7	-	-	-	2.0	28.3
	トキハ	160	55.6	11.9	13.8	7.5	5.6	3.1	5.6	0.6	-	-	-	16.3	9.4
	ふないサンサン通り	163	49.1	11.0	8.0	7.4	1.8	2.5	8.0	-	3.1	0.6	0.6	3.7	27.6
	トキハインダストリー中央町	141	14.2	22.7	1.4	-	-	-	26.2	27.7	15.6	0.7	6.4	13.5	6.4
	ブンゴヤ薬局	155	26.5	11.0	24.5	18.1	8.4	14.8	2.6	-	1.3	-	-	12.3	16.1
	フォーラス	126	24.6	16.7	25.4	6.3	10.3	5.6	4.0	0.8	-	0.8	-	13.5	23.8
	パルコ	142	21.1	38.0	21.8	6.3	1.4	4.9	0.7	1.4	-	-	-	11.3	21.1
	ふないポルトソール	162	47.5	12.3	9.9	4.3	1.9	4.3	5.6	-	-	-	-	3.1	34.0
	外堀通り	156	27.6	33.3	12.8	12.2	1.9	2.6	5.8	-	1.3	1.3	-	1.9	35.3
	大分駅前	133	12.8	12.0	12.0	6.8	4.5	6.8	3.8	0.8	-	-	0.8	26.3	32.3
府内五番街	146	41.8	12.3	11.0	4.8	4.8	4.1	23.3	1.4	1.4	-	-	4.8	23.3	
ふないアクアパーク	140	20.0	10.0	5.7	5.7	3.6	1.4	18.6	-	4.3	0.7	0.7	3.6	45.0	
性別	男性	786	20.1	11.5	10.4	9.8	7.5	5.2	7.9	0.6	0.8	0.1	-	13.9	29.6
	女性	1,389	37.9	17.5	17.3	10.4	7.4	8.1	6.0	1.2	0.9	0.3	0.2	10.2	16.9
年代別	10代	264	9.5	33.0	31.4	5.3	3.0	1.5	4.5	1.5	0.8	-	-	13.3	24.6
	20代	456	20.2	31.8	25.4	9.2	4.6	3.1	9.9	0.7	0.4	0.2	-	11.6	23.0
	30代	351	35.6	15.1	13.1	10.5	8.3	6.0	9.7	1.1	2.3	0.6	-	10.5	19.9
	40代	283	38.9	11.0	15.5	12.0	7.4	9.2	6.7	1.8	1.4	0.4	0.4	11.7	19.4
	50代	279	39.1	4.7	6.1	11.5	8.2	8.6	5.4	0.7	0.7	0.4	0.7	11.5	21.9
	60代	298	39.3	1.7	3.0	10.1	9.4	13.4	3.4	0.3	0.3	-	-	10.4	23.5
70代以上	271	42.8	0.7	3.3	11.8	13.3	10.3	4.1	1.1	-	-	-	11.1	18.8	

【商業施設間の相関関係】

ここでは、各商業施設間の相関関係をみるために、 ϕ 係数（注）を用いて分析を行った。

(注) ϕ (ファイ) 係数

商業地区間の関連性をみるにあたって、以下の表に示すように、2つの商業地区を取りだし、それぞれの商業地区で買物をしたか、しなかったかを求める。

		B 商業地区		
		買物をした	買物をしない	計
A 商業地区	買物をした	A	C	E
	買物をしない	B	D	F
	計	G	H	I

A～Iはそれぞれに該当する消費者の数

この表から、次式によって ϕ 係数が求められる。

$$\phi = \frac{(A \times D) - (B \times C)}{\sqrt{E \times F \times G \times H}}$$

この値は-1～0～1までの値をとり、 ϕ が+1に近ければ買物地区間の関連が強く、両地区ともに利用される傾向にあり、逆に ϕ が-1に近ければ一方が利用されれば他方は利用されないことを示す。

次ページに示すのは、 ϕ 係数の行列を示した表とその関連性を表した地図である。商業地区間の関連性を見ることにより、それぞれの商業地区間の回遊性の有無や回遊傾向を見ることが出来る。

関連性が強い地区間は、どちらの地区でも買い物をする事から、地区間の回遊性が高い傾向であると判断できる。ただし、定性的なものであり、通行量そのものに影響しているかどうかまでは言及できない。まず大きな傾向として言えるのは、大分市中心部という狭い地域での関連性をみたため、主要な買物場所とそれ以外（その他）でマイナスの関連性、つまり、どちらかが利用されればどちらかは利用されないという前回調査と同様の結果がでている。

地図にみるように、「パルコ」と「フォーラス」の2地区と、「ふないサンサン通り」と「ふないポルトソール」、「府内五番街」「外堀通り」の4地区の2つのエリアでプラスの関連性が強いことがうかがえる。

パルコとフォーラスの関連性については、若年層消費者の併用利用率の高さが伺え、それがプラスの関連性の一つの要因になっていると考えられる。

また「セントポルタ中央町」と「トキハ」、「パルコ」の3地区の2つのエリアと、「パルコ」と「トキハインドアストリー」の2地区の2つのエリアは、消費者を共有する関連性が低い傾向となっている。

前回調査と比較するとプラスとマイナスの幅が広くなり、地図にみるように全体的に他と強い関連性を持つ地区が減少していることが分かる。しかし、「パルコ」と「フォーラス」の2地区は前回調査同様プラスの関連性が強く、その傾向は依然保たれている。

前回同様「ガリレア竹町」においては、今回もいずれの地区ともプラスの関連性を持たない結果となっている。

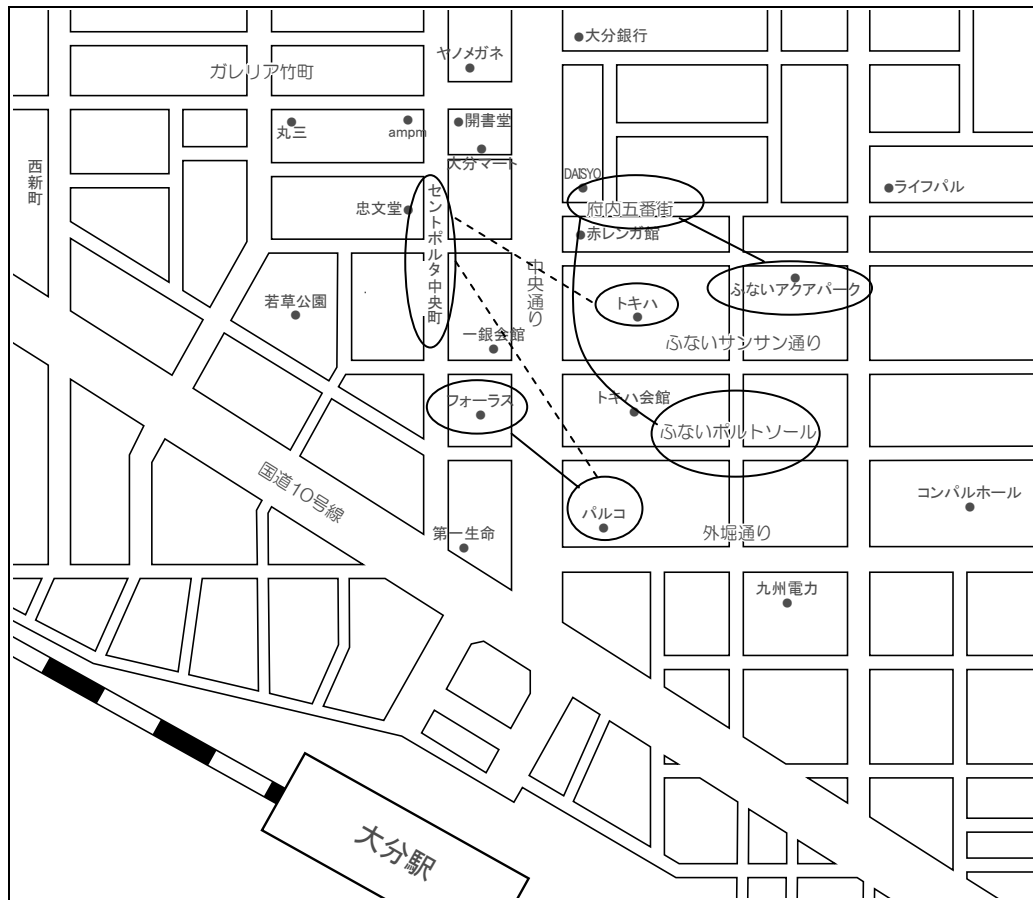
<平成 21 年度調査>

中心部買物地区間のφ係数行列

	ガレリア竹町	セントポルタ中央町	府内五番街	ふないポルトソール	サンサン通り	外堀通り	トキハ	フォーラス	パルコ	オアシスひろば21	その他	
買物(予定)場所別	ガレリア竹町	-	0.0284	-0.0004	0.0484	0.0489	-0.0067	-0.0418	-0.0163	-0.0334	-0.0055	-0.0454
	セントポルタ中央町	0.0284	-	-0.0704	0.0313	0.0059	-0.0073	-0.0965	-0.0514	-0.0972	-0.0055	-0.0855
	府内五番街	-0.0004	-0.0704	-	0.0990	0.0882	-0.0093	-0.0657	-0.0479	0.0199	-0.0080	-0.0647
	ふないポルトソール	0.0484	0.0313	0.0990	-	-0.0022	-0.0027	0.0111	0.0229	-0.0123	-0.0026	-0.0083
	サンサン通り	0.0489	0.0059	0.0882	-0.0022	-	0.0618	-0.0120	-0.0210	0.0050	0.0640	0.0995
	外堀通り	-0.0067	-0.0073	-0.0093	-0.0027	0.0618	-	-0.0093	-0.0447	-0.0369	-0.0079	-0.0249
	トキハ	-0.0418	-0.0965	-0.0657	0.0111	-0.0120	-0.0093	-	-0.0658	-0.0422	-0.0170	-0.1619
	フォーラス	-0.0163	-0.0514	-0.0479	0.0229	-0.0210	-0.0447	-0.0658	-	0.3913	0.0476	-0.1054
	パルコ	-0.0334	-0.0972	0.0199	-0.0123	0.0050	-0.0369	-0.0422	0.3913	-	-0.0359	-0.0975
	オアシスひろば21	-0.0055	-0.0055	-0.0080	-0.0026	0.0640	-0.0079	-0.0170	0.0476	-0.0359	-	-0.0242
	その他	-0.0454	-0.0855	-0.0647	-0.0083	0.0995	-0.0249	-0.1619	-0.1054	-0.0975	-0.0242	-

※網掛けはマイナスの相関関係を表し、太枠はプラスの相関関係を表します。

中心部買物地区の相関関係



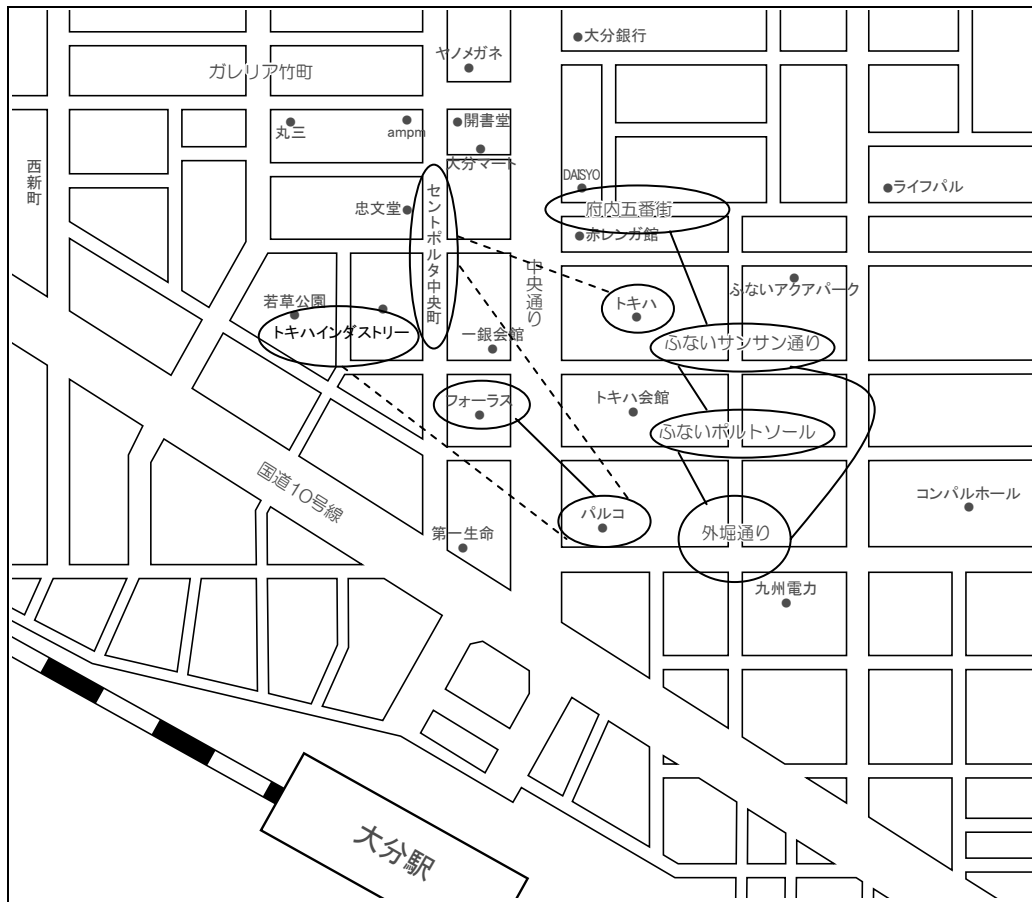
※-----はマイナスの相関関係を表し、——はプラスの相関関係を表します。

中心部買物地区間のφ係数行列

	ガレリア竹町	セントポルタ中央町	府内五番街	ポルトソール	サンサン通り	外堀通り	トキハ	フォーラス	パルコ	オアシスひろば21	トキハインダストリー	その他	
買物（予定）場所別	ガレリア竹町	-	0.0699	0.0067	-0.0136	0.0293	-0.0105	-0.0385	-0.0406	-0.0344	0.0060	-0.0052	-0.0856
	セントポルタ中央町	0.0699	-	0.0192	0.0157	0.0177	-0.0123	-0.0918	-0.0498	-0.0914	-0.0184	-0.0223	-0.1103
	府内五番街	0.0067	0.0192	-	0.0637	0.0932	0.0395	-0.0329	-0.0133	-0.0067	-0.0084	-0.0596	-0.0954
	ポルトソール	-0.0136	0.0157	0.0637	-	0.0987	0.2569	-0.0323	0.0071	-0.0201	-0.0048	-0.0131	-0.0170
	サンサン通り	0.0293	0.0177	0.0932	0.0987	-	0.1297	0.0211	0.0167	0.0152	-0.0093	-0.0257	-0.0333
	外堀通り	-0.0105	-0.0123	0.0395	0.2569	0.1297	-	-0.0250	-0.0153	-0.0156	-0.0037	-0.0102	-0.0132
	トキハ	-0.0385	-0.0918	-0.0329	-0.0323	0.0211	-0.0250	-	0.0366	-0.0139	0.0103	-0.0666	-0.2124
	フォーラス	-0.0406	-0.0498	-0.0133	0.0071	0.0167	-0.0153	0.0366	-	0.3616	-0.0030	-0.0450	-0.1323
	パルコ	-0.0344	-0.0914	-0.0067	-0.0201	0.0152	-0.0156	-0.0139	0.3616	-	-0.0043	-0.0973	-0.1474
	オアシスひろば21	0.0060	-0.0184	-0.0084	-0.0048	-0.0093	-0.0037	0.0103	-0.0030	-0.0043	-	0.0255	-0.0358
	トキハインダストリー	-0.0052	-0.0223	-0.0596	-0.0131	-0.0257	-0.0102	-0.0666	-0.0450	-0.0973	0.0255	-	-0.0433
	その他	-0.0856	-0.1103	-0.0954	-0.0170	-0.0333	-0.0132	-0.2124	-0.1323	-0.1474	-0.0358	-0.0229	-

※網掛けはマイナスの相関関係を表し、太枠はプラスの相関関係を表します。

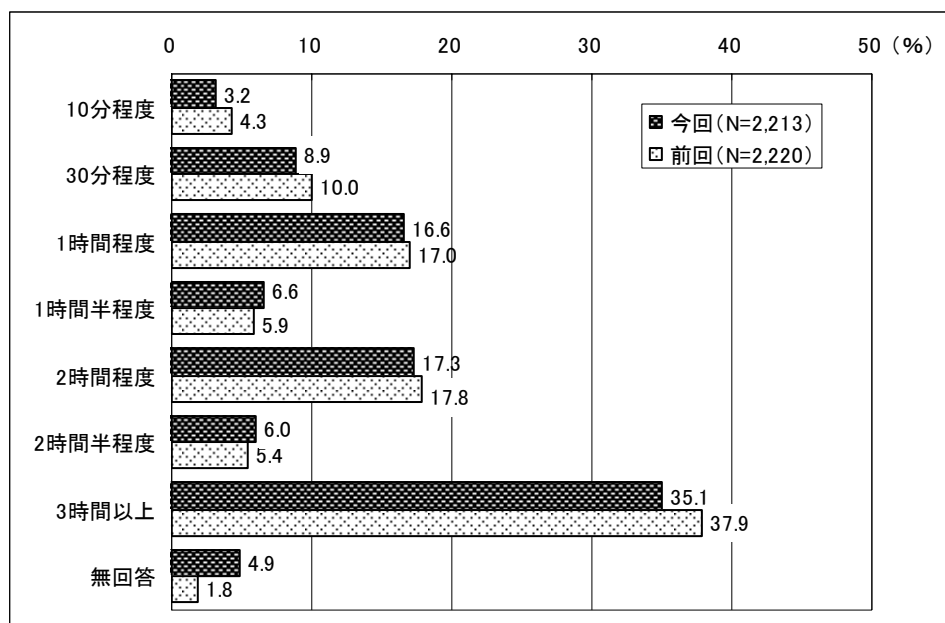
中心部買物地区の相関関係



※-----はマイナスの相関関係を表し、——はプラスの相関関係を表します。

8. 滞在時間

来街者の滞在時間についてみると、前回調査とほぼ同様に「3時間以上」が35.1%で最も高くなっており、次いで「2時間程度」(17.3%)、「1時間程度」(16.6%)となっている。



【調査地点別の特徴】

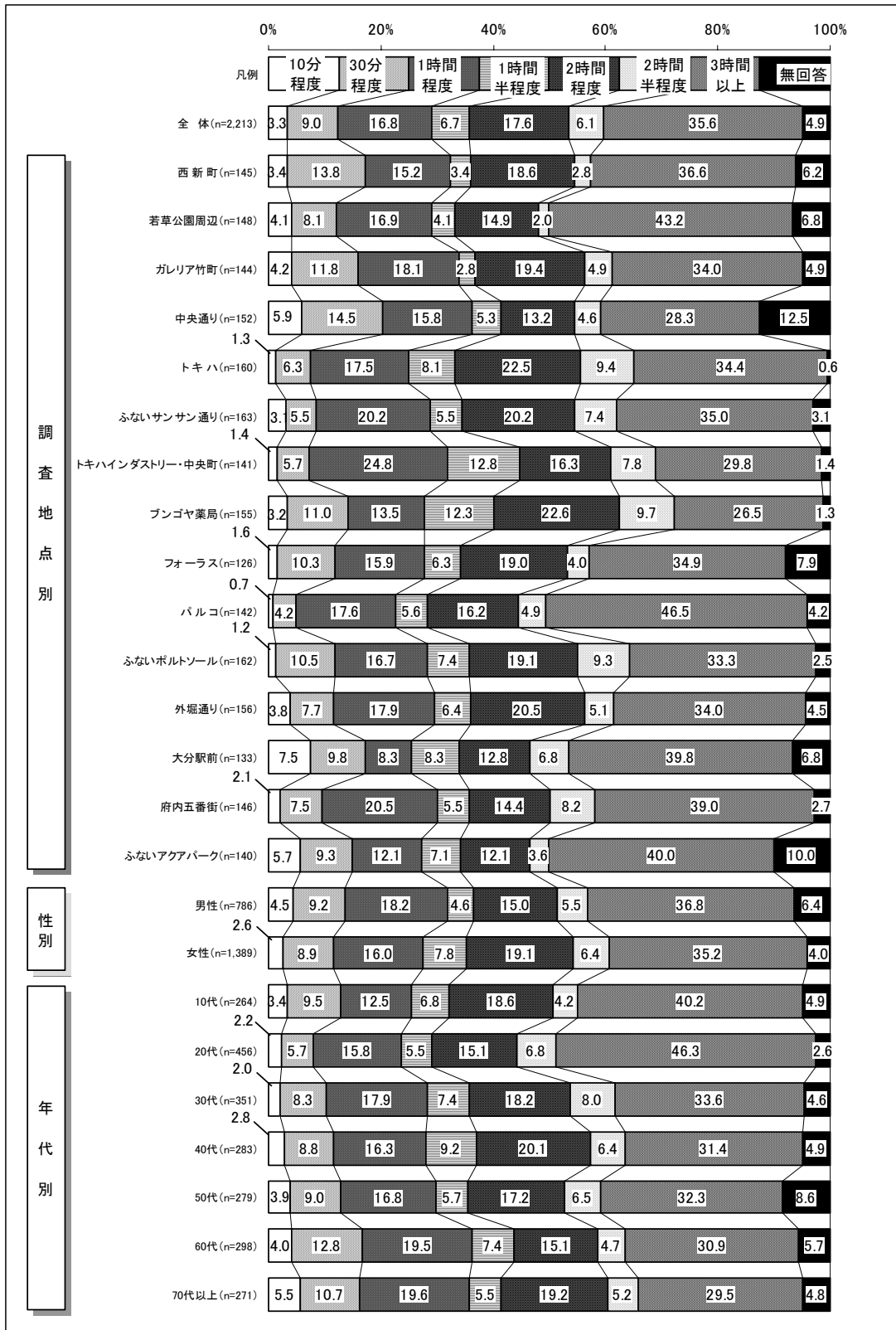
調査地点別に滞在時間を見ると全ての地点で「3時間以上」が最も高い割合となっている。「3時間以上」の数値が全体結果を上回っているのは西新町、若草公園周辺、パルコ、大分駅前、府内五番街、ふないアクアパークの6地点となっている。

【性別の特徴】

前回調査と同様に、男女ともに全体結果とほぼ同様の割合となっている。

【年代別の特徴】

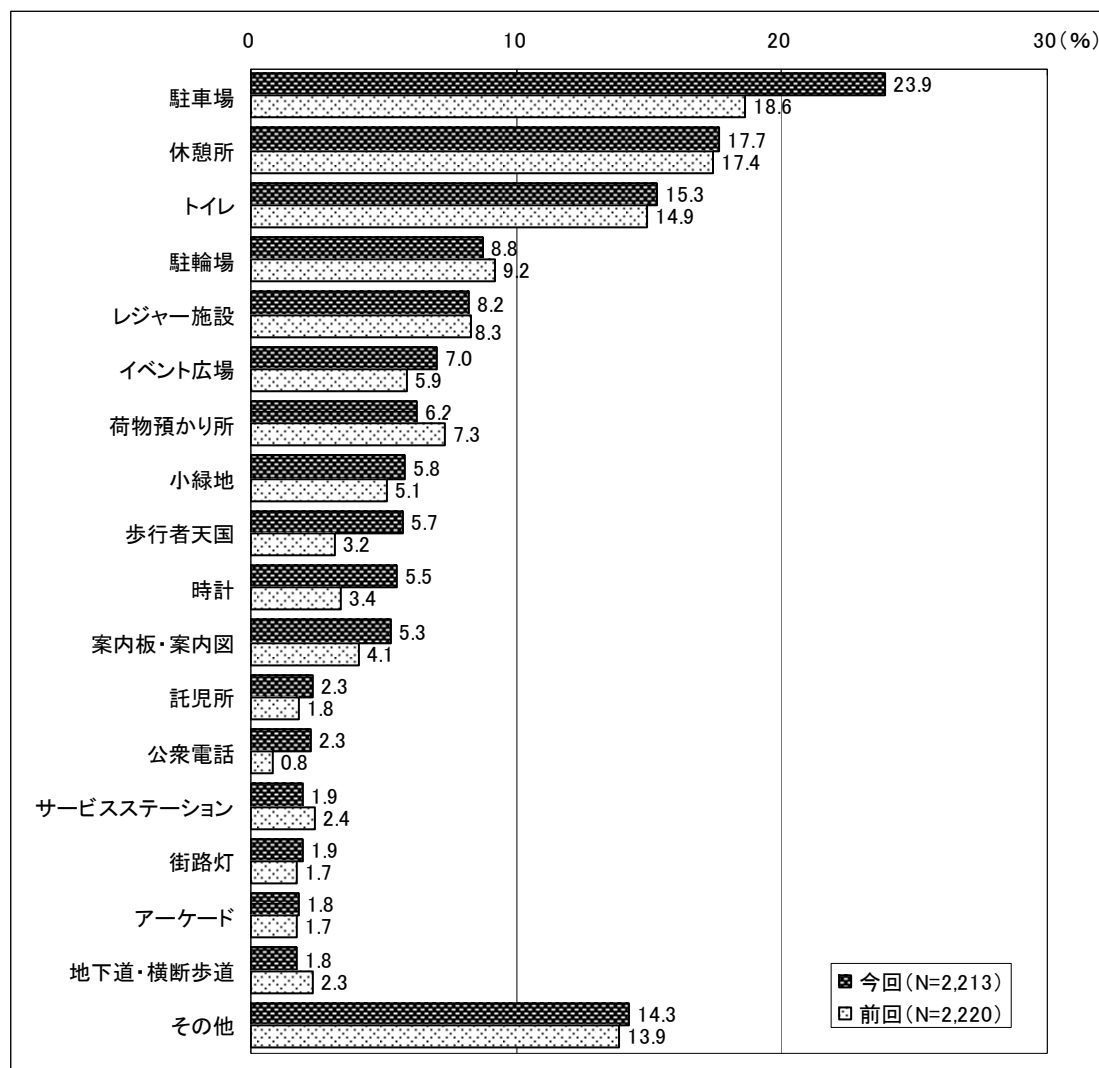
年代別にみると、いずれの年代も全体結果と同様の傾向を示している。「3時間以上」が最も高い年代は「20代」の46.3%となっており、次いで「10代」の40.2%となっている。



9. 必要な施設

中心部に必要な施設についてみると、前回調査と同様に、「駐車場」の23.9%が最も高く、次いで「休憩所」(17.7%)、「トイレ」(15.3%)となっており、前回調査よりも上回っている。一方で、「駐輪場」、「レジャー施設」の割合は低くなっており、「イベント広場」「歩行者天国」の割合が高くなっている。

※複数回答



※「その他」の主な意見

「スーパーマーケット」(2.1%)

「ファッションビル」(0.9%)

「デパート」(0.8%)

「映画館」(0.5%)

「カフェ」(0.5%)

「飲食店」(0.4%)

「雑貨店」(0.3%)

その他で、パルコ跡地の活用の意見が多数見られる。

他に少数であるが特徴的なものとしては、ホームセンター、子どもと一緒にいけるお店や施設などの意見もある。

【調査地点別の特徴】

『中央通り』、『トキハ』、『トキハインダストリー・中央町』、『フォーラス』、『パルコ』、『大分駅前』では「休憩所」、『若草公園周辺』、『ブンゴヤ薬局』では「トイレ」がそれぞれ最も割合が高くなっている。その他の地区では、「駐車場」を望む人が多い。

【性別の特徴】

性別で見ると全体結果とほぼ同様の結果となっている。それぞれの上位3位までをみると、男性では「駐車場」(27.6%)、「トイレ」(14.5%)、「休憩所」(13.6%)となっており、女性では「駐車場」(21.7%)、「休憩所」(20.2%)、「トイレ」(15.8%)となっている。

【年代別の特徴】

いずれの年代も全体結果と同様の割合を示している。10代と70代以上では「休憩所」が最も高くなっており、その他の年代では「駐車場」が最も高くなっている。

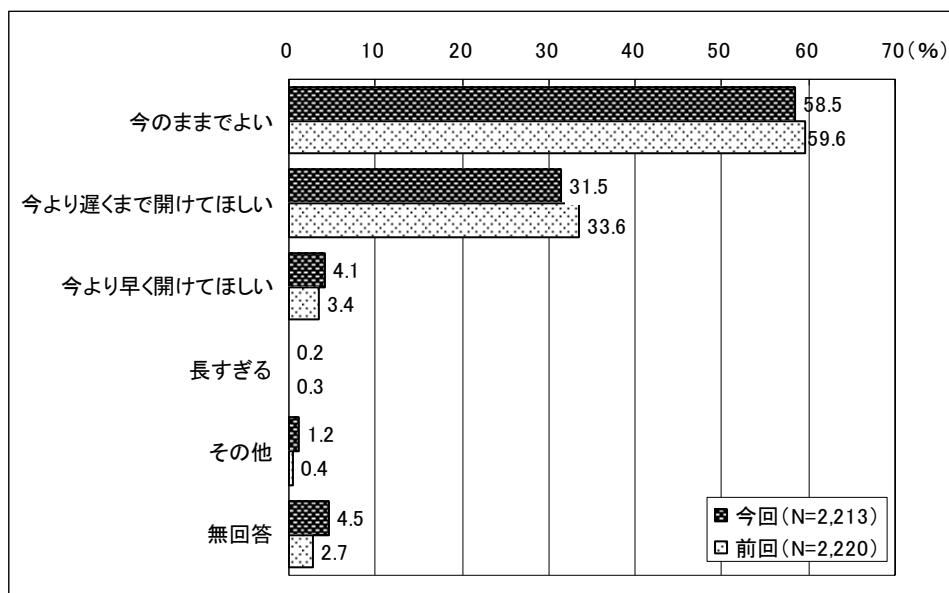
※複数回答
(%)

		サンプル数	駐車場	休憩所	トイレ	駐輪場	レジャー施設	イベント広場	荷物預かり所	小緑地	歩行者天国
全 体		2,213	23.9	17.7	15.3	8.8	8.2	7.0	6.2	5.8	5.7
調査地点別	西新町	145	20.7	10.3	12.4	10.3	4.1	5.5	4.1	2.8	6.9
	若草公園周辺	148	12.8	12.2	16.2	10.1	7.4	8.8	3.4	4.7	4.7
	ガレリア竹町	144	18.1	16.0	14.6	10.4	5.6	4.9	6.3	1.4	4.9
	中央通り	152	24.3	23.7	17.1	6.6	4.6	5.3	5.9	3.9	3.3
	トキハ	160	25.0	29.4	21.9	9.4	11.3	6.3	13.1	5.0	5.6
	ふないサンサン通り	163	32.5	13.5	14.7	9.2	8.6	8.0	6.1	8.0	7.4
	トキハインダストリー・中央町	141	29.1	33.3	22.7	11.3	6.4	3.5	11.3	7.8	7.8
	ブンゴヤ薬局	155	19.4	22.6	23.2	11.6	16.1	7.1	5.8	10.3	10.3
	フォーラス	126	15.1	17.5	11.9	7.1	11.9	4.8	3.2	4.0	0.8
	パルコ	142	14.1	19.7	7.7	6.3	12.7	6.3	2.8	4.9	2.1
	ふないポルトソール	162	40.7	11.7	12.3	9.3	4.3	11.1	7.4	8.6	9.9
	外堀通り	156	29.5	14.1	11.5	8.3	7.1	12.2	3.2	2.6	7.1
	大分駅前	133	15.0	16.5	9.0	9.0	10.5	5.3	3.0	0.8	4.5
府内五番街	146	28.8	14.4	19.9	5.5	7.5	8.9	11.0	6.8	3.4	
ふないアクアパーク	140	28.6	10.0	12.9	6.4	5.7	5.7	5.7	15.0	5.7	
性別	男性	786	27.6	13.6	14.5	10.4	10.4	7.0	3.7	6.0	6.9
	女性	1,389	21.7	20.2	15.8	7.8	7.1	6.9	7.8	5.8	5.0
年代別	10代	264	8.7	20.5	11.0	11.7	11.0	7.6	3.4	3.4	6.1
	20代	456	29.4	16.4	11.8	9.6	12.5	6.8	6.4	4.6	4.6
	30代	351	35.3	13.1	17.4	6.8	10.5	9.7	4.8	8.3	8.8
	40代	283	31.8	16.3	15.5	9.2	6.7	7.1	6.0	9.2	4.6
	50代	279	26.2	16.5	17.2	10.8	6.8	6.8	8.2	7.2	6.8
	60代	298	19.1	18.5	15.8	9.4	4.4	6.0	6.0	5.7	5.4
	70代以上	271	8.9	25.1	19.9	4.1	2.2	4.4	8.9	2.2	3.3

		時計	案内板・案内図	託児所	公衆電話	サービスゾーン	街路灯	アーケード	地下道・横断歩道	その他	無回答
全 体		5.5	5.3	2.3	2.3	1.9	1.9	1.8	1.8	14.3	18.8
調査地点別	西新町	9.0	6.9	-	3.4	2.1	3.4	-	0.7	20.7	16.6
	若草公園周辺	4.7	5.4	4.1	-	2.0	2.7	0.7	0.7	34.5	11.5
	ガレリア竹町	6.9	3.5	1.4	2.8	3.5	0.7	-	0.7	23.6	12.5
	中央通り	3.3	4.6	2.0	2.0	1.3	1.3	2.0	-	7.9	23.0
	トキハ	6.3	5.0	3.8	1.9	-	1.9	3.1	3.1	15.0	8.1
	ふないサンサン通り	3.7	5.5	3.1	4.9	1.2	1.8	0.6	4.3	3.1	27.0
	トキハインダストリー・中央町	9.9	8.5	2.1	2.1	5.7	1.4	1.4	5.0	13.5	3.5
	ブンゴヤ薬局	6.5	5.8	4.5	4.5	2.6	1.3	1.9	1.3	11.6	14.2
	フォーラス	3.2	3.2	1.6	1.6	2.4	2.4	1.6	2.4	19.0	30.2
	パルコ	7.7	3.5	1.4	1.4	2.8	2.8	3.5	1.4	23.2	21.1
	ふないポルトソール	3.1	1.9	1.2	3.1	1.2	0.6	1.9	1.9	2.5	22.8
	外堀通り	3.8	4.5	3.2	-	1.9	1.3	2.6	2.6	7.7	28.2
	大分駅前	3.8	3.8	0.8	1.5	0.8	2.3	1.5	-	22.6	26.3
府内五番街	5.5	7.5	2.7	2.1	1.4	0.7	0.7	0.7	5.5	16.4	
ふないアクアパーク	5.0	10.0	2.1	2.1	0.7	5.0	5.7	1.4	8.6	21.4	
性別	男性	4.5	6.7	1.8	1.4	1.8	1.7	1.7	1.8	15.5	17.7
	女性	6.0	4.5	2.7	2.8	2.1	2.1	1.9	1.8	13.9	19.0
年代別	10代	7.6	3.0	0.8	1.5	1.1	0.8	2.7	0.8	18.2	17.0
	20代	6.1	6.1	2.2	0.9	1.8	1.8	2.2	3.1	11.2	14.3
	30代	4.0	3.1	6.6	0.3	1.1	2.6	1.7	1.7	11.7	17.7
	40代	4.9	4.6	1.8	1.4	1.8	2.1	2.1	1.8	12.4	18.0
	50代	6.5	7.5	1.8	4.3	2.9	3.6	1.8	3.2	14.3	18.6
	60代	3.4	7.4	1.0	2.3	2.0	2.0	1.0	0.3	15.8	25.2
	70代以上	6.3	5.2	1.1	6.6	3.3	0.7	1.1	0.7	19.6	21.8

10. 店舗の営業時間

店舗の営業時間についてみると、「今のままでよい」が 58.5%で最も高くなっており、次いで「今より遅くまで開けてほしい」(31.5%)となっている。前回調査と比較すると、「今のままでよい」「今より遅くまで開けてほしい」は前回を下回っているが、「今より早く開けてほしい」は前回をやや上回っている。



【調査地点別の特徴】

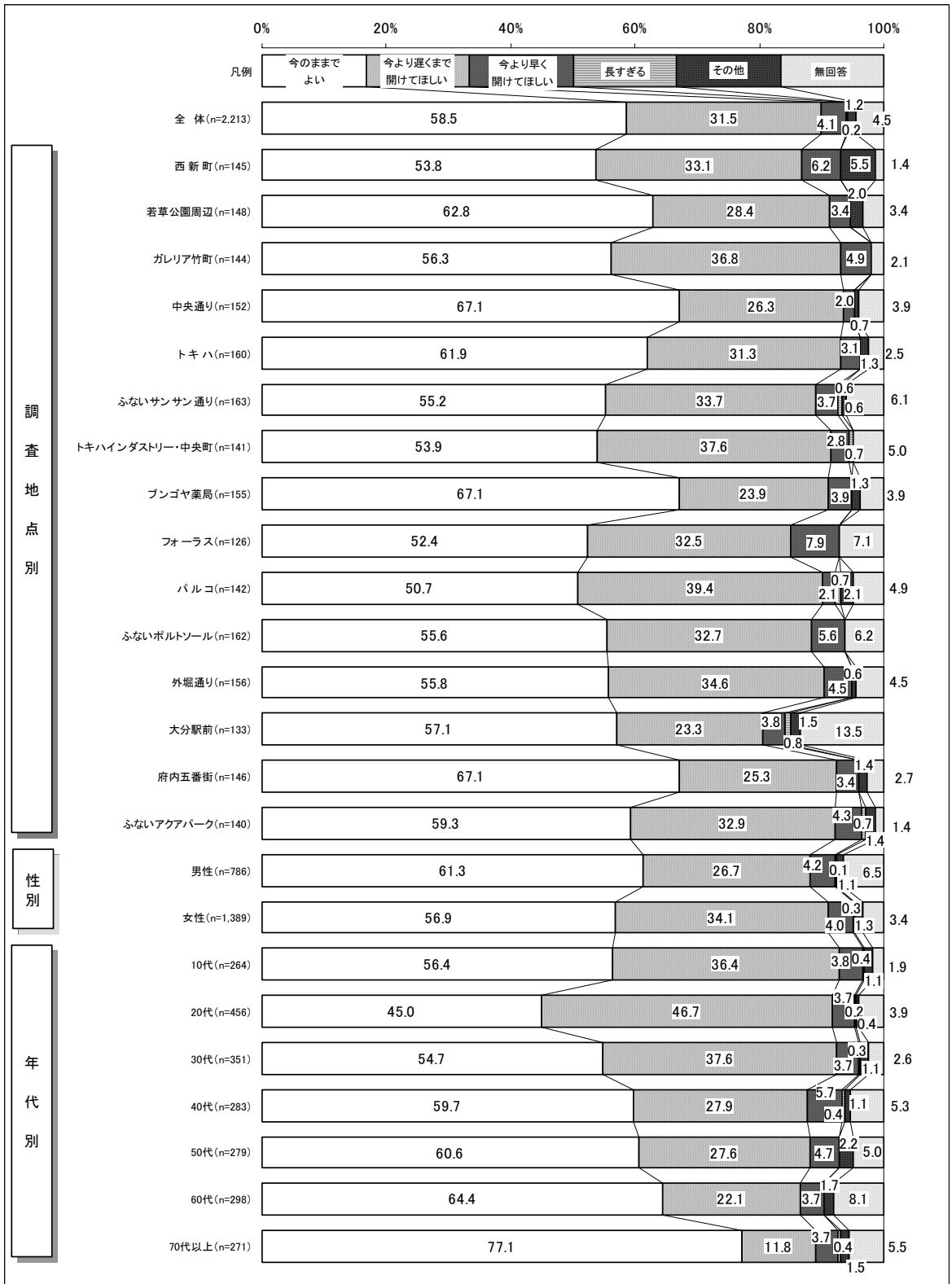
どの地点でも「今より遅くまで開けてほしい」が最も高くなっている。また若草公園周辺、中央通り、トキハ、ブンゴヤ薬局、府内五番街の5地点では「今のままでよい」の割合が6割を超えている。

【性別の特徴】

性別で見ると、男女ともに「今のままでよい」が最も高くなっており、男性では 61.3%、女性では 56.9%と半数を超えている。

【年代別の特徴】

年代別にみると、20代では「今より遅くまで開けてほしい」が最も高くなっており 5割弱となっている。その他の年代では「今のままでよい」が最も高くなっており、「70代以上」で7割以上、その他の年代でも5割以上となっている。



11. 中心部のイメージ

大分市中心部の来街者に自由記入式で中心部に対するイメージを尋ねた結果、「活気がない」「さびれている」「さみしい」「暗い」といったマイナスイメージの回答が多くみられた。また、「お店が少ない」「スーパーがほしい」といった意見も挙げられている。他には、「駐車場が少ない」や「無料駐車場がほしい」といった駐車場に関する意見や「自転車の整理」「自転車のマナーが悪い」などの自転車に関する意見も多くみられた。一方で、「きれいになった」という意見や「イベントがよい」といった意見も挙げられている。

12. 総括

今回の大分市中心部における通行量は 3 日間平均すると 1 日あたりで 4,785 人であり、前回調査（5,096 人）と比べ約 300 人程度減少している。前回増加傾向にあったが、今回は前々回同様減少した結果となっている。（ここでの数値は、前回調査と比較を行うために 33 地点での数値とする※P8 参照）また、学生を除く通行量の特性としては、金・土・日の 3 日間で調査を行った結果、金曜日の通行量が最も多い結果となった。前回同様、大型店周辺とセントポルタ中央町を中心に通行量が集中している。

アンケートの調査方法は、前回調査と同様に調査地点を 15 箇所設定し、1 日を 4 つの時間帯に分け回収目標数を設けながら、性別、世代間の差が大きくなるように考慮して調査を行なった。

アンケートの結果をみると全体的な傾向は前回調査とほぼ同様であり、「一人」で来街する人が最も多く、来街目的としては「買い物のため」が最も多くなっている。また買物場所は、「トキハ」が最も多く、次いで「パルコ」、「フォーラス」となり、大型店が上位にあげられている。前回調査と差がみられるのは来街頻度であり、「ほとんど毎日」来街する人の割合が高くなっている。また来街時の利用交通機関として「自家用車」が減少傾向を示している。

必要な施設として前回同様に「駐車場」、「休憩所」が上位にあがっているが、その割合は増加している。その他の意見として、パルコ閉店後の跡地活用の意見が多くみられた。

参考資料1
調査に使用した調査票

※参考資料1 調査に使用した調査票

大分市中心部における通行量調査アンケート調査票

調査員記入欄	調査日： 月 日 (曜日) 調査時間帯： 時から 時 調査地点：() 天候：()
--------	---

◎性別	①男性	②女性					
◎年代	①10代	②20代	③30代	④40代	⑤50代	⑥60代	⑦70代以上
◎職業	①会社員(公務員含む)		②自営業	③自由業	④農林・漁業	⑤専業主婦	
	⑥有職主婦(パート・アルバイト含む)		⑦小・中学生	⑧高校生	⑨大学生	⑩無職	
◎住所	①大分市中心部	②西大分地区	③萩原・明野・下郡地区	④南大分地区			
	⑤大分市鶴崎地区	⑥大分市大在地区	⑦大分市坂ノ市地区	⑧大分市植田地区			
	⑨大分市大南地区	⑩挾間・野津原町方面	⑪庄内・湯布院方面	⑫大分県南地区			
	⑬大分県北地区	⑭三重町・竹田地区	⑮大分県外				

Q1. ここに来るまでに利用した主な交通機関をお知らせください。(〇は1つ)

- ①徒歩 ②バス ③タクシー ④自転車・バイク ⑤自家用車 ⑥J R ⑦その他 ()

Q2. どなたと一緒に来られましたか。(複数回答可)

- ①一人 ②親子で ③兄弟・姉妹 ④夫婦 ⑤友人 ⑥親戚 ⑦その他 ()

Q3. どのくらいの頻度で来ますか。(〇は1つ)

- ①ほとんど毎日 ②週に3～4回程度 ③週に1～2回程度 ④月に2～3回程度
⑤2ヶ月に1回程度 ⑥その他 ()

Q4. 今日の主な目的をお知らせください。(〇は1つ)

- ①買い物 ②娯楽(映画等) ③通勤・通学 ④待ち合わせ ⑤商用 ⑥知人訪問 ⑦食事・喫茶
⑧理容・美容 ⑨銀行・病院 ⑩居住している ⑪特に目的はない ⑫その他 ()

→Q4-1. (Q4で「①」と答えた方に質問します。) どのような商品を購入しましたか。または、する予定ですか。(複数回答可)

- ①生鮮食品 ②一般食料品 ③家庭用品 ④日常衣料 ⑤ファッション衣料
⑥身の回り品(靴・バック・アクセサリ等) ⑦娯楽品(スポーツ用品・玩具・書籍)
⑧耐久消費財(家電) ⑨飲食 ⑩その他サービス

Q5. 今日、使われる予算額はどのくらいですか。(〇は1つ)

- ①1,000円未満 ②～2,000円 ③～3,000円 ④～4,000円 ⑤～5,000円
⑥～10,000円 ⑦～20,000円 ⑧～30,000円 ⑨30,000円以上

Q6. 今日、買い物をした場所があれば、またはする予定の場所をお知らせください。(複数回答可)

- ①ガレリア竹町 ②セントポルタ中央町 ③府内五番街 ④ポルトソール ⑤サンサン通り ⑥外堀通り
⑦トキハ ⑧フォーラス ⑨パルコ ⑩オアシスひろば21 ⑪トキハインダストリー若草公園店 ⑫その他 ()

Q7. 滞在時間はどのくらいを予定していますか(中心部)。(〇は1つ)

- ①10分程度 ②30分程度 ③1時間程度 ④1時間半程度 ⑤2時間程度 ⑥2時間半程度 ⑦3時間以上

→Q7-1. 今より長く中心部に滞在するために必要な施設を教えてください。(複数回答可)

- ①ベンチ・休憩所 ②街路樹・木陰 ③音楽などのイベント ④オープンカフェ ⑤その他 ()

Q8. お店の営業時間についてどうお考えですか(中心部)。(〇は1つ)

- ①今のままでよい ②今より遅くまで開けてほしい (時まで)
③今より早く開けてほしい (時から) ④長すぎる ⑤その他 (時から 時まで)

Q9. 中心部にはどのような店舗があったら良いと思いますか。(自由回答)

Q10. 中心部にはどのような施設があったら良いと思いますか。(複数回答可)

- ①駐車場 ②駐輪場 ③トイレ ④小緑地 ⑤案内板・案内図 ⑥街路灯 ⑦時計
⑧公衆電話 ⑨アーケード ⑩地下道・横断歩道 ⑪休憩所 ⑫サービスステーション ⑬託児所
⑭荷物預かり所 ⑮レジャー施設 ⑯イベント広場 ⑰歩行者天国 ⑱その他 ()

Q11. 最後に大分市中心部の印象について、どのようなことでも結構ですのでお聞かせください。

～ご協力ありがとうございました～

参考資料2
通行量調査結果詳細

※参考資料2 通行量調査結果詳細

<11月19(金)>

調査日：平成22年11月19日(金)

天候：晴れ

ブロック：ガレリア竹町

地点NO. 1

地点名：レストラン石合船前

(単位:人)

	A 方 向					B 方 向					地 点 計				
	男性	女性	学生	小学生 以下	合 計	男性	女性	学生	小学生 以下	合 計	男性	女性	学生	小学生 以下	合 計
11:00台	57	61	0	4	122	62	136	0	2	200	119	197	0	6	322
12:00台	135	71	0	2	208	148	165	0	5	318	283	236	0	7	526
13:00台	109	131	3	1	244	97	136	1	5	239	206	267	4	6	483
14:00台	81	89	3	8	181	82	114	1	5	202	163	203	4	13	383
15:00台	63	101	4	9	177	104	135	0	5	244	167	236	4	14	421
16:00台	65	80	6	5	156	83	139	21	14	257	148	219	27	19	413
17:00台	86	119	6	16	227	141	196	11	3	351	227	315	17	19	578
18:00台	193	146	17	8	364	161	145	4	5	315	354	291	21	13	679
合 計	789	798	39	53	1,679	878	1,166	38	44	2,126	1,667	1,964	77	97	3,805

調査日：平成22年11月19日(金)

天候：晴れ

ブロック：ガレリア竹町

地点NO. 2

地点名：正視堂前

(単位:人)

	A 方 向					B 方 向					地 点 計				
	男性	女性	学生	小学生 以下	合 計	男性	女性	学生	小学生 以下	合 計	男性	女性	学生	小学生 以下	合 計
11:00台	65	125	0	4	194	66	144	0	2	212	131	269	0	6	406
12:00台	137	129	0	3	269	157	163	0	4	324	294	292	0	7	593
13:00台	100	132	2	3	237	93	157	0	5	255	193	289	2	8	492
14:00台	75	117	1	11	204	68	113	0	17	198	143	230	1	28	402
15:00台	81	110	4	12	207	121	181	0	9	311	202	291	4	21	518
16:00台	81	92	5	7	185	104	157	18	13	292	185	249	23	20	477
17:00台	103	143	11	20	277	152	192	5	41	390	255	335	16	61	667
18:00台	202	153	17	10	382	168	150	3	3	324	370	303	20	13	706
合 計	844	1,001	40	70	1,955	929	1,257	26	94	2,306	1,773	2,258	66	164	4,261

調査日：平成22年11月19日(金)

天候：晴れ

ブロック：ガレリア竹町

地点NO. 3

地点名：いわお洋装店前

(単位:人)

	A 方 向					B 方 向					地 点 計				
	男性	女性	学生	小学生以下	合 計	男性	女性	学生	小学生以下	合 計	男性	女性	学生	小学生以下	合 計
11:00台	98	210	0	6	314	107	244	0	7	358	205	454	0	13	672
12:00台	160	215	0	7	382	187	232	0	8	427	347	447	0	15	809
13:00台	104	180	4	4	292	133	245	0	5	383	237	425	4	9	675
14:00台	124	169	4	15	312	113	218	4	26	361	237	387	8	41	673
15:00台	89	147	4	15	255	136	255	5	7	403	225	402	9	22	658
16:00台	102	142	10	7	261	143	221	17	12	393	245	363	27	19	654
17:00台	160	165	17	13	355	195	265	12	37	509	355	430	29	50	864
18:00台	204	173	20	6	403	163	172	2	1	338	367	345	22	7	741
合 計	1,041	1,401	59	73	2,574	1,177	1,852	40	103	3,172	2,218	3,253	99	176	5,746

調査日：平成22年11月19日(金)

天候：晴れ

ブロック：ガレリア竹町

地点NO. 4

地点名：リーガル靴店前

(単位:人)

	A 方 向					B 方 向					地 点 計				
	男性	女性	学生	小学生以下	合 計	男性	女性	学生	小学生以下	合 計	男性	女性	学生	小学生以下	合 計
11:00台	151	239	0	46	436	118	169	0	36	323	269	408	0	82	759
12:00台	212	229	0	90	531	213	157	0	65	435	425	386	0	155	966
13:00台	125	180	9	5	319	130	200	8	5	343	255	380	17	10	662
14:00台	106	153	7	10	276	122	143	6	18	289	228	296	13	28	565
15:00台	137	168	6	14	325	123	143	2	3	271	260	311	8	17	596
16:00台	142	147	4	2	295	128	140	21	7	296	270	287	25	9	591
17:00台	93	65	9	4	171	64	95	10	32	201	157	160	19	36	372
18:00台	128	63	6	4	201	52	69	2	0	123	180	132	8	4	324
合 計	1,094	1,244	41	175	2,554	950	1,116	49	166	2,281	2,044	2,360	90	341	4,835

調査日：平成22年11月19日(金)

天候：晴れ

ブロック：ガレリア竹町

地点NO. 5

地点名：ローソン竹町通り店前

(単位:人)

	A 方 向					B 方 向					地 点 計				
	男性	女性	学生	小学生 以下	合 計	男性	女性	学生	小学生 以下	合 計	男性	女性	学生	小学生 以下	合 計
11:00台	42	34	0	8	84	55	33	0	1	89	97	67	0	9	173
12:00台	64	34	0	1	99	86	61	0	0	147	150	95	0	1	246
13:00台	64	49	0	3	116	54	43	11	3	111	118	92	11	6	227
14:00台	51	51	0	5	107	53	40	2	8	103	104	91	2	13	210
15:00台	48	30	0	1	79	57	33	8	5	103	105	63	8	6	182
16:00台	54	40	6	2	102	56	44	1	1	102	110	84	7	3	204
17:00台	61	49	2	0	112	105	75	6	4	190	166	124	8	4	302
18:00台	115	54	0	5	174	118	66	2	2	188	233	120	2	7	362
合 計	499	341	8	25	873	584	395	30	24	1,033	1,083	736	38	49	1,906

調査日：平成22年11月19日(金)

天候：晴れ

ブロック：セントポルタ中央町

地点NO. 6

地点名：かふえてらす開書堂横

(単位:人)

	A 方 向					B 方 向					地 点 計				
	男性	女性	学生	小学生 以下	合 計	男性	女性	学生	小学生 以下	合 計	男性	女性	学生	小学生 以下	合 計
11:00台	120	193	2	48	363	153	331	3	36	523	273	524	5	84	886
12:00台	266	219	0	165	650	303	295	16	171	785	569	514	16	336	1,435
13:00台	160	196	0	3	359	175	301	49	3	528	335	497	49	6	887
14:00台	145	185	1	5	336	151	268	32	11	462	296	453	33	16	798
15:00台	137	163	6	5	311	198	319	29	17	563	335	482	35	22	874
16:00台	149	208	9	11	377	227	328	13	8	576	376	536	22	19	953
17:00台	242	208	12	15	477	366	398	17	8	789	608	606	29	23	1,266
18:00台	402	276	17	9	704	358	294	7	6	665	760	570	24	15	1,369
合 計	1,621	1,648	47	261	3,577	1,931	2,534	166	260	4,891	3,552	4,182	213	521	8,468

調査日：平成22年11月19日(金)

天候：晴れ

ブロック：セントポルタ中央町

地点NO. 7

地点名：いづみや和楽器店前

(単位:人)

	A 方 向					B 方 向					地 点 計				
	男性	女性	学生	小学生 以下	合 計	男性	女性	学生	小学生 以下	合 計	男性	女性	学生	小学生 以下	合 計
11:00台	153	253	2	49	457	157	339	4	87	587	310	592	6	136	1,044
12:00台	289	287	0	200	776	315	364	14	167	860	604	651	14	367	1,636
13:00台	175	242	1	6	424	213	342	45	8	608	388	584	46	14	1,032
14:00台	155	240	9	8	412	169	304	38	14	525	324	544	47	22	937
15:00台	146	214	2	7	369	196	400	36	11	643	342	614	38	18	1,012
16:00台	222	263	21	10	516	258	355	15	15	643	480	618	36	25	1,159
17:00台	237	257	23	8	525	283	349	16	5	653	520	606	39	13	1,178
18:00台	431	300	27	7	765	256	264	25	3	548	687	564	52	10	1,313
合 計	1,808	2,056	85	295	4,244	1,847	2,717	193	310	5,067	3,655	4,773	278	605	9,311

調査日：平成22年11月19日(金)

天候：晴れ

ブロック：セントポルタ中央町

地点NO. 8

地点名：ウイング前

(単位:人)

	A 方 向					B 方 向					地 点 計				
	男性	女性	学生	小学生 以下	合 計	男性	女性	学生	小学生 以下	合 計	男性	女性	学生	小学生 以下	合 計
11:00台	120	169	2	4	295	182	259	0	5	446	302	428	2	9	741
12:00台	205	283	139	0	627	237	294	0	3	534	442	577	139	3	1,161
13:00台	187	230	15	8	440	130	216	44	21	411	317	446	59	29	851
14:00台	106	221	15	2	344	155	183	26	9	373	261	404	41	11	717
15:00台	147	151	44	3	345	151	193	25	3	372	298	344	69	6	717
16:00台	163	210	98	3	474	159	220	52	0	431	322	430	150	3	905
17:00台	161	223	84	6	474	243	292	63	1	599	404	515	147	7	1,073
18:00台	409	292	56	3	760	307	283	51	1	642	716	575	107	4	1,402
合 計	1,498	1,779	453	29	3,759	1,564	1,940	261	43	3,808	3,062	3,719	714	72	7,567

調査日：平成22年11月19日(金)

天候：晴れ

ブロック：府内五番街

地点NO. 9

地点名：パチンコDAISYO前

(単位:人)

	A 方 向					B 方 向					地 点 計				
	男性	女性	学生	小学生以下	合 計	男性	女性	学生	小学生以下	合 計	男性	女性	学生	小学生以下	合 計
11:00台	57	52	0	2	111	45	92	0	4	141	102	144	0	6	252
12:00台	101	52	0	2	155	99	68	3	3	173	200	120	3	5	328
13:00台	79	64	2	6	151	69	62	0	2	133	148	126	2	8	284
14:00台	13	57	8	2	80	40	49	0	1	90	53	106	8	3	170
15:00台	116	77	4	0	197	44	51	2	3	100	160	128	6	3	297
16:00台	48	43	1	2	94	44	45	2	1	92	92	88	3	3	186
17:00台	174	125	12	3	314	128	136	6	1	271	302	261	18	4	585
18:00台	161	149	25	2	337	165	172	2	3	342	326	321	27	5	679
合 計	749	619	52	19	1,439	634	675	15	18	1,342	1,383	1,294	67	37	2,781

調査日：平成22年11月19日(金)

天候：晴れ

ブロック：府内五番街

地点NO. 10

地点名：若竹園前

(単位:人)

	A 方 向					B 方 向					地 点 計				
	男性	女性	学生	小学生以下	合 計	男性	女性	学生	小学生以下	合 計	男性	女性	学生	小学生以下	合 計
11:00台	51	136	0	3	190	63	100	0	6	169	114	236	0	9	359
12:00台	187	157	0	3	347	175	186	0	1	362	362	343	0	4	709
13:00台	67	132	7	2	208	72	126	0	1	199	139	258	7	3	407
14:00台	65	108	1	4	178	58	95	5	4	162	123	203	6	8	340
15:00台	93	142	6	8	249	60	97	2	4	163	153	239	8	12	412
16:00台	86	98	2	8	194	72	103	4	5	184	158	201	6	13	378
17:00台	297	262	11	5	575	147	191	4	2	344	444	453	15	7	919
18:00台	197	193	1	1	392	191	203	3	3	400	388	396	4	4	792
合 計	1,043	1,228	28	34	2,333	838	1,101	18	26	1,983	1,881	2,329	46	60	4,316

調査日：平成22年11月19日(金)

天候：晴れ

ブロック：府内五番街

地点NO. 11

地点名：ライフパル前

(単位:人)

	A 方 向					B 方 向					地 点 計				
	男性	女性	学生	小学生 以下	合 計	男性	女性	学生	小学生 以下	合 計	男性	女性	学生	小学生 以下	合 計
11:00台	54	75	0	7	136	42	99	0	4	145	96	174	0	11	281
12:00台	121	109	0	1	231	113	105	0	2	220	234	214	0	3	451
13:00台	51	93	14	4	162	49	81	0	6	136	100	174	14	10	298
14:00台	52	86	0	5	143	53	68	0	7	128	105	154	0	12	271
15:00台	63	73	2	7	145	75	87	0	3	165	138	160	2	10	310
16:00台	55	87	3	3	148	70	69	1	2	142	125	156	4	5	290
17:00台	90	99	6	4	199	212	163	10	2	387	302	262	16	6	586
18:00台	131	104	5	4	244	183	150	6	5	344	314	254	11	9	588
合 計	617	726	30	35	1,408	797	822	17	31	1,667	1,414	1,548	47	66	3,075

調査日：平成22年11月19日(金)

天候：晴れ

ブロック：ふないサンサン通り

地点NO. 12

地点名：トキハ前

(単位:人)

	A 方 向					B 方 向					地 点 計				
	男性	女性	学生	小学生 以下	合 計	男性	女性	学生	小学生 以下	合 計	男性	女性	学生	小学生 以下	合 計
11:00台	72	164	1	5	242	51	152	3	6	212	123	316	4	11	454
12:00台	102	166	3	8	279	98	177	0	9	284	200	343	3	17	563
13:00台	67	143	7	5	222	57	155	4	6	222	124	298	11	11	444
14:00台	71	154	8	2	235	67	122	3	14	206	138	276	11	16	441
15:00台	57	110	4	6	177	52	99	4	22	177	109	209	8	28	354
16:00台	60	102	23	11	196	74	142	8	4	228	134	244	31	15	424
17:00台	118	146	15	3	282	112	198	14	6	330	230	344	29	9	612
18:00台	103	166	17	7	293	134	215	7	9	365	237	381	24	16	658
合 計	650	1,151	78	47	1,926	645	1,260	43	76	2,024	1,295	2,411	121	123	3,950

調査日：平成22年11月19日(金)

天候：晴れ

ブロック：ふないサンサン通り

地点NO. 13

地点名：河電ビル前

(単位:人)

	A 方 向					B 方 向					地 点 計				
	男性	女性	学生	小学生 以下	合 計	男性	女性	学生	小学生 以下	合 計	男性	女性	学生	小学生 以下	合 計
11:00台	51	99	1	8	159	43	54	0	6	103	94	153	1	14	262
12:00台	80	125	0	4	209	79	127	7	8	221	159	252	7	12	430
13:00台	62	103	1	4	170	71	106	8	5	190	133	209	9	9	360
14:00台	50	98	10	4	162	57	88	5	5	155	107	186	15	9	317
15:00台	69	105	6	9	189	54	88	5	10	157	123	193	11	19	346
16:00台	46	96	10	13	165	43	57	6	9	115	89	153	16	22	280
17:00台	81	93	7	7	188	75	79	8	6	168	156	172	15	13	356
18:00台	97	95	14	2	208	81	88	3	5	177	178	183	17	7	385
合 計	536	814	49	51	1,450	503	687	42	54	1,286	1,039	1,501	91	105	2,736

調査日：平成22年11月19日(金)

天候：晴れ

ブロック：ふないポルトソール

地点NO. 14

地点名：太田旗店前

(単位:人)

	A 方 向					B 方 向					地 点 計				
	男性	女性	学生	小学生 以下	合 計	男性	女性	学生	小学生 以下	合 計	男性	女性	学生	小学生 以下	合 計
11:00台	34	59	0	5	98	34	60	0	1	95	68	119	0	6	193
12:00台	40	94	0	11	145	36	65	0	2	103	76	159	0	13	248
13:00台	35	67	0	3	105	34	59	0	5	98	69	126	0	8	203
14:00台	24	92	0	1	117	27	41	0	0	68	51	133	0	1	185
15:00台	23	40	0	1	64	21	33	4	2	60	44	73	4	3	124
16:00台	29	72	8	4	113	25	50	4	3	82	54	122	12	7	195
17:00台	53	81	7	4	145	40	65	9	1	115	93	146	16	5	260
18:00台	42	77	4	1	124	43	65	2	4	114	85	142	6	5	238
合 計	280	582	19	30	911	260	438	19	18	735	540	1,020	38	48	1,646

調査日：平成22年11月19日(金)

天候：晴れ

ブロック：ふないポルトソール

地点NO. 15

地点名：大分信用金庫府内町支店前

(単位:人)

	A 方 向					B 方 向					地 点 計				
	男性	女性	学生	小学生 以下	合 計	男性	女性	学生	小学生 以下	合 計	男性	女性	学生	小学生 以下	合 計
11:00台	43	92	0	2	137	40	56	0	3	99	83	148	0	5	236
12:00台	64	105	0	7	176	52	90	0	0	142	116	195	0	7	318
13:00台	36	101	0	0	137	38	92	0	2	132	74	193	0	2	269
14:00台	17	69	0	0	86	34	56	0	0	90	51	125	0	0	176
15:00台	33	103	2	2	140	29	55	4	0	88	62	158	6	2	228
16:00台	24	44	2	6	76	22	41	2	5	70	46	85	4	11	146
17:00台	50	43	6	0	99	40	48	2	2	92	90	91	8	2	191
18:00台	54	54	1	1	110	71	102	13	0	186	125	156	14	1	296
合 計	321	611	11	18	961	326	540	21	12	899	647	1,151	32	30	1,860

調査日：平成22年11月19日(金)

天候：晴れ

ブロック：赤レンガ・中央通り

地点NO. 16

地点名：大和証券前

(単位:人)

	A 方 向					B 方 向					地 点 計				
	男性	女性	学生	小学生 以下	合 計	男性	女性	学生	小学生 以下	合 計	男性	女性	学生	小学生 以下	合 計
11:00台	49	70	0	0	119	50	106	0	2	158	99	176	0	2	277
12:00台	91	76	1	0	168	99	89	2	0	190	190	165	3	0	358
13:00台	54	52	0	0	106	55	96	36	1	188	109	148	36	1	294
14:00台	77	73	5	4	159	80	126	39	10	255	157	199	44	14	414
15:00台	79	104	6	2	191	82	123	14	5	224	161	227	20	7	415
16:00台	43	45	7	2	97	60	74	7	4	145	103	119	14	6	242
17:00台	62	70	3	2	137	109	148	13	35	305	171	218	16	37	442
18:00台	110	109	4	10	233	107	90	3	1	201	217	199	7	11	434
合 計	565	599	26	20	1,210	642	852	114	58	1,666	1,207	1,451	140	78	2,876

調査日 : 平成22年11月19日(金)

天候: 晴れ

ブロック : 赤レンガ・中央通り

地点NO. 17

地点名 : ゼウス前(スターバックス前)

(単位:人)

	A 方 向					B 方 向					地 点 計				
	男性	女性	学生	小学生 以下	合 計	男性	女性	学生	小学生 以下	合 計	男性	女性	学生	小学生 以下	合 計
11:00台	172	448	0	23	643	160	417	0	23	600	332	865	0	46	1,243
12:00台	168	377	12	12	569	188	358	18	10	574	356	735	30	22	1,143
13:00台	172	346	6	20	544	132	344	7	15	498	304	690	13	35	1,042
14:00台	170	361	8	16	555	160	350	12	12	534	330	711	20	28	1,089
15:00台	215	531	8	7	761	234	491	15	9	749	449	1,022	23	16	1,510
16:00台	207	368	12	7	594	193	330	33	3	559	400	698	45	10	1,153
17:00台	219	440	44	20	723	277	381	64	12	734	496	821	108	32	1,457
18:00台	227	370	25	15	637	328	452	34	21	835	555	822	59	36	1,472
合 計	1,550	3,241	115	120	5,026	1,672	3,123	183	105	5,083	3,222	6,364	298	225	10,109

調査日 : 平成22年11月19日(金)

天候: 晴れ

ブロック : 赤レンガ・中央通り

地点NO. 18

地点名 : 晃星堂本店前

(単位:人)

	A 方 向					B 方 向					地 点 計				
	男性	女性	学生	小学生 以下	合 計	男性	女性	学生	小学生 以下	合 計	男性	女性	学生	小学生 以下	合 計
11:00台	47	56	0	0	103	54	64	1	1	120	101	120	1	1	223
12:00台	49	69	0	0	118	74	61	0	3	138	123	130	0	3	256
13:00台	52	41	2	0	95	53	58	0	0	111	105	99	2	0	206
14:00台	46	48	7	2	103	52	51	7	0	110	98	99	14	2	213
15:00台	35	65	0	3	103	49	76	2	3	130	84	141	2	6	233
16:00台	67	51	10	12	140	67	76	15	0	158	134	127	25	12	298
17:00台	88	71	22	3	184	66	75	38	7	186	154	146	60	10	370
18:00台	99	64	15	6	184	97	91	18	11	217	196	155	33	17	401
合 計	483	465	56	26	1,030	512	552	81	25	1,170	995	1,017	137	51	2,200

調査日：平成22年11月19日(金)

天候：晴れ

ブロック：外堀通り

地点NO. 19

地点名：九州電力前

(単位:人)

	A 方 向					B 方 向					地 点 計				
	男性	女性	学生	小学生以下	合 計	男性	女性	学生	小学生以下	合 計	男性	女性	学生	小学生以下	合 計
11:00台	37	55	0	2	94	23	42	0	3	68	60	97	0	5	162
12:00台	59	77	0	1	137	49	59	0	0	108	108	136	0	1	245
13:00台	46	55	3	0	104	40	62	3	7	112	86	117	6	7	216
14:00台	34	59	5	6	104	51	54	3	1	109	85	113	8	7	213
15:00台	31	63	6	1	101	45	62	2	3	112	76	125	8	4	213
16:00台	47	72	6	3	128	39	52	15	1	107	86	124	21	4	235
17:00台	116	110	11	2	239	44	41	7	5	97	160	151	18	7	336
18:00台	70	83	3	3	159	55	70	1	2	128	125	153	4	5	287
合 計	440	574	34	18	1,066	346	442	31	22	841	786	1,016	65	40	1,907

調査日：平成22年11月19日(金)

天候：晴れ

ブロック：西新町

地点NO. 20

地点名：コブキヤ前

(単位:人)

	A 方 向					B 方 向					地 点 計				
	男性	女性	学生	小学生以下	合 計	男性	女性	学生	小学生以下	合 計	男性	女性	学生	小学生以下	合 計
11:00台	20	40	0	0	60	30	27	0	0	57	50	67	0	0	117
12:00台	69	46	0	0	115	64	48	0	0	112	133	94	0	0	227
13:00台	45	51	0	0	96	48	29	0	0	77	93	80	0	0	173
14:00台	27	37	0	3	67	34	23	0	0	57	61	60	0	3	124
15:00台	41	27	9	1	78	48	35	4	5	92	89	62	13	6	170
16:00台	50	71	12	3	136	44	37	18	5	104	94	108	30	8	240
17:00台	45	63	5	6	119	43	89	7	8	147	88	152	12	14	266
18:00台	64	57	5	3	129	52	49	7	5	113	116	106	12	8	242
合 計	361	392	31	16	800	363	337	36	23	759	724	729	67	39	1,559

調査日：平成22年11月19日(金)

天候：晴れ

ブロック：トキハ

地点NO. 21

地点名：中央通り側入口付近

(単位:人)

	A 方 向					B 方 向					地 点 計				
	男性	女性	学生	小学生以下	合 計	男性	女性	学生	小学生以下	合 計	男性	女性	学生	小学生以下	合 計
11:00台	118	177	0	9	304	94	124	0	8	226	212	301	0	17	530
12:00台	136	115	1	2	254	148	179	5	10	342	284	294	6	12	596
13:00台	87	93	3	2	185	146	156	34	17	353	233	249	37	19	538
14:00台	94	111	3	4	212	127	213	48	9	397	221	324	51	13	609
15:00台	96	157	14	6	273	138	255	26	13	432	234	412	40	19	705
16:00台	119	117	27	1	264	150	254	68	18	490	269	371	95	19	754
17:00台	185	209	23	2	419	294	376	51	52	773	479	585	74	54	1,192
18:00台	202	208	11	6	427	269	453	34	8	764	471	661	45	14	1,191
合 計	1,037	1,187	82	32	2,338	1,366	2,010	266	135	3,777	2,403	3,197	348	167	6,115

調査日：平成22年11月19日(金)

天候：晴れ

ブロック：トキハ

地点NO. 22

地点名：トキハ会館向かい側入口付近

(単位:人)

	A 方 向					B 方 向					地 点 計				
	男性	女性	学生	小学生以下	合 計	男性	女性	学生	小学生以下	合 計	男性	女性	学生	小学生以下	合 計
11:00台	97	240	2	8	347	93	186	0	7	286	190	426	2	15	633
12:00台	146	256	0	16	418	137	242	1	13	393	283	498	1	29	811
13:00台	100	232	6	7	345	69	195	0	11	275	169	427	6	18	620
14:00台	74	205	10	3	292	81	182	3	8	274	155	387	13	11	566
15:00台	44	50	14	23	131	138	335	18	4	495	182	385	32	27	626
16:00台	70	168	9	20	267	91	196	2	19	308	161	364	11	39	575
17:00台	131	174	18	19	342	101	201	11	9	322	232	375	29	28	664
18:00台	108	155	10	9	282	94	143	13	4	254	202	298	23	13	536
合 計	770	1,480	69	105	2,424	804	1,680	48	75	2,607	1,574	3,160	117	180	5,031

調査日：平成22年11月19日(金)

天候：晴れ

ブロック：フォーラス

地点NO. 23

地点名：中央町側入口付近

(単位:人)

	A 方 向					B 方 向					地 点 計				
	男性	女性	学生	小学生 以下	合 計	男性	女性	学生	小学生 以下	合 計	男性	女性	学生	小学生 以下	合 計
11:00台	181	282	0	16	479	132	233	0	19	384	313	515	0	35	863
12:00台	238	314	2	5	559	279	297	12	157	745	517	611	14	162	1,304
13:00台	174	205	7	5	391	194	253	49	24	520	368	458	56	29	911
14:00台	181	305	9	10	505	200	308	32	12	552	381	613	41	22	1,057
15:00台	148	189	16	9	362	111	221	21	8	361	259	410	37	17	723
16:00台	186	321	65	9	581	240	331	66	4	641	426	652	131	13	1,222
17:00台	308	340	81	12	741	316	360	64	4	744	624	700	145	16	1,485
18:00台	404	286	44	4	738	325	335	51	1	712	729	621	95	5	1,450
合 計	1,820	2,242	224	70	4,356	1,797	2,338	295	229	4,659	3,617	4,580	519	299	9,015

調査日：平成22年11月19日(金)

天候：晴れ

ブロック：フォーラス

地点NO. 24

地点名：中央通り側入口付近

(単位:人)

	A 方 向					B 方 向					地 点 計				
	男性	女性	学生	小学生 以下	合 計	男性	女性	学生	小学生 以下	合 計	男性	女性	学生	小学生 以下	合 計
11:00台	83	207	1	9	300	72	107	0	4	183	155	314	1	13	483
12:00台	142	178	2	3	325	87	140	5	1	233	229	318	7	4	558
13:00台	100	150	2	5	257	83	118	29	4	234	183	268	31	9	491
14:00台	96	148	9	3	256	65	153	27	9	254	161	301	36	12	510
15:00台	98	167	16	9	290	66	157	14	12	249	164	324	30	21	539
16:00台	123	170	52	3	348	76	128	32	3	239	199	298	84	6	587
17:00台	135	205	42	8	390	97	183	47	12	339	232	388	89	20	729
18:00台	197	210	53	1	461	96	168	40	6	310	293	378	93	7	771
合 計	974	1,435	177	41	2,627	642	1,154	194	51	2,041	1,616	2,589	371	92	4,668

調査日：平成22年11月19日(金)

天候：晴れ

ブロック：トキハインダストリー

地点NO. 25

地点名：正面入口付近(ベスト電器前)

(単位:人)

	A 方 向					B 方 向					地 点 計				
	男性	女性	学生	小学生 以下	合 計	男性	女性	学生	小学生 以下	合 計	男性	女性	学生	小学生 以下	合 計
11:00台	103	199	0	95	397	101	233	0	26	360	204	432	0	121	757
12:00台	140	222	2	13	377	193	293	2	204	692	333	515	4	217	1,069
13:00台	166	314	2	16	498	135	279	3	14	431	301	593	5	30	929
14:00台	185	358	10	18	571	165	323	3	24	515	350	681	13	42	1,086
15:00台	153	189	12	13	367	118	222	6	15	361	271	411	18	28	728
16:00台	141	151	18	8	318	149	254	20	15	438	290	405	38	23	756
17:00台	164	204	27	11	406	123	270	31	11	435	287	474	58	22	841
18:00台	172	217	24	3	416	59	189	16	1	265	231	406	40	4	681
合 計	1,224	1,854	95	177	3,350	1,043	2,063	81	310	3,497	2,267	3,917	176	487	6,847

調査日：平成22年11月19日(金)

天候：晴れ

ブロック：パルコ

地点NO. 26

地点名：中央通り側入口

(単位:人)

	A 方 向					B 方 向					地 点 計				
	男性	女性	学生	小学生 以下	合 計	男性	女性	学生	小学生 以下	合 計	男性	女性	学生	小学生 以下	合 計
11:00台	109	234	6	9	358	108	196	0	11	315	217	430	6	20	673
12:00台	139	294	3	10	446	149	312	2	20	483	288	606	5	30	929
13:00台	133	309	5	20	467	129	251	23	14	417	262	560	28	34	884
14:00台	148	301	4	7	460	114	284	27	0	425	262	585	31	7	885
15:00台	189	335	34	7	565	180	287	18	4	489	369	622	52	11	1,054
16:00台	159	309	127	14	609	177	287	69	2	535	336	596	196	16	1,144
17:00台	240	366	94	14	714	271	406	115	53	845	511	772	209	67	1,559
18:00台	271	395	82	20	768	278	463	102	33	876	549	858	184	53	1,644
合 計	1,388	2,543	355	101	4,387	1,406	2,486	356	137	4,385	2,794	5,029	711	238	8,772

調査日：平成22年11月19日(金)

天候：晴れ

ブロック：パルコ

地点NO. 27

地点名：外堀通り側入口

(単位:人)

	A 方 向					B 方 向					地 点 計				
	男性	女性	学生	小学生以下	合 計	男性	女性	学生	小学生以下	合 計	男性	女性	学生	小学生以下	合 計
11:00台	91	198	1	4	294	99	189	0	6	294	190	387	1	10	588
12:00台	128	234	0	2	364	118	137	0	0	255	246	371	0	2	619
13:00台	93	154	4	0	251	124	130	2	0	256	217	284	6	0	507
14:00台	81	117	0	2	200	88	141	0	2	231	169	258	0	4	431
15:00台	66	96	7	1	170	81	126	5	3	215	147	222	12	4	385
16:00台	116	128	18	9	271	116	116	33	5	270	232	244	51	14	541
17:00台	281	167	22	12	482	191	171	32	29	423	472	338	54	41	905
18:00台	192	153	20	11	376	164	174	61	17	416	356	327	81	28	792
合 計	1,048	1,247	72	41	2,408	981	1,184	133	62	2,360	2,029	2,431	205	103	4,768

調査日：平成22年11月19日(金)

天候：晴れ

ブロック：大分駅前

地点NO. 28

地点名：バス停横

(単位:人)

	A 方 向					B 方 向					地 点 計				
	男性	女性	学生	小学生以下	合 計	男性	女性	学生	小学生以下	合 計	男性	女性	学生	小学生以下	合 計
11:00台	194	221	6	5	426	153	181	4	1	339	347	402	10	6	765
12:00台	217	216	5	6	444	314	217	6	165	702	531	433	11	171	1,146
13:00台	165	216	5	13	399	230	246	194	9	679	395	462	199	22	1,078
14:00台	84	118	9	1	212	90	139	25	6	260	174	257	34	7	472
15:00台	167	151	36	4	358	176	250	37	4	467	343	401	73	8	825
16:00台	207	228	143	7	585	222	347	126	1	696	429	575	269	8	1,281
17:00台	285	286	73	6	650	314	287	67	1	669	599	573	140	7	1,319
18:00台	373	356	82	6	817	455	308	60	8	831	828	664	142	14	1,648
合 計	1,692	1,792	359	48	3,891	1,954	1,975	519	195	4,643	3,646	3,767	878	243	8,534

調査日：平成22年11月19日(金)

天候：晴れ

ブロック：大分駅前

地点NO. 29

地点名：JTB前

(単位:人)

	A 方 向					B 方 向					地 点 計				
	男性	女性	学生	小学生 以下	合 計	男性	女性	学生	小学生 以下	合 計	男性	女性	学生	小学生 以下	合 計
11:00台	124	128	0	2	254	107	77	0	4	188	231	205	0	6	442
12:00台	54	164	2	0	220	139	100	4	0	243	193	264	6	0	463
13:00台	26	32	11	0	69	37	33	4	1	75	63	65	15	1	144
14:00台	232	15	3	9	259	70	280	41	3	394	302	295	44	12	653
15:00台	191	227	94	3	515	245	246	73	6	570	436	473	167	9	1,085
16:00台	12	7	7	0	26	20	22	14	0	56	32	29	21	0	82
17:00台	207	232	51	13	503	329	277	120	10	736	536	509	171	23	1,239
18:00台	212	183	42	2	439	279	294	97	10	680	491	477	139	12	1,119
合 計	1,058	988	210	29	2,285	1,226	1,329	353	34	2,942	2,284	2,317	563	63	5,227

調査日：平成22年11月19日(金)

天候：晴れ

ブロック：ふないアクアパーク

地点NO. 30

地点名：ふないアクアパーク東側(田北学園前)

(単位:人)

	A 方 向					B 方 向					地 点 計				
	男性	女性	学生	小学生 以下	合 計	男性	女性	学生	小学生 以下	合 計	男性	女性	学生	小学生 以下	合 計
11:00台	67	84	0	15	166	47	62	0	7	116	114	146	0	22	282
12:00台	104	93	0	4	201	84	90	1	4	179	188	183	1	8	380
13:00台	56	63	2	0	121	39	62	7	7	115	95	125	9	7	236
14:00台	22	53	0	4	79	43	52	1	4	100	65	105	1	8	179
15:00台	28	29	1	2	60	24	22	2	2	50	52	51	3	4	110
16:00台	38	55	3	3	99	44	29	3	1	77	82	84	6	4	176
17:00台	87	80	6	2	175	54	53	5	6	118	141	133	11	8	293
18:00台	96	79	8	3	186	74	74	1	2	151	170	153	9	5	337
合 計	498	536	20	33	1,087	409	444	20	33	906	907	980	40	66	1,993

調査日：平成22年11月19日(金)

天候：晴れ

ブロック：若草公園周辺

地点NO. 31

地点名：若草公園北側

(単位:人)

	A 方 向					B 方 向					地 点 計				
	男性	女性	学生	小学生以下	合 計	男性	女性	学生	小学生以下	合 計	男性	女性	学生	小学生以下	合 計
11:00台	74	82	0	5	161	101	98	0	16	215	175	180	0	21	376
12:00台	52	31	0	4	87	66	43	1	2	112	118	74	1	6	199
13:00台	55	72	4	6	137	62	47	11	2	122	117	119	15	8	259
14:00台	56	52	2	2	112	69	55	5	11	140	125	107	7	13	252
15:00台	44	39	2	1	86	61	48	15	4	128	105	87	17	5	214
16:00台	53	38	3	4	98	54	59	4	1	118	107	97	7	5	216
17:00台	86	83	2	5	176	74	78	7	2	161	160	161	9	7	337
18:00台	135	78	3	5	221	113	76	5	6	200	248	154	8	11	421
合 計	555	475	16	32	1,078	600	504	48	44	1,196	1,155	979	64	76	2,274

調査日：平成22年11月19日(金)

天候：晴れ

ブロック：若草公園周辺

地点NO. 32

地点名：ベスト電器駐車場前

(単位:人)

	A 方 向					B 方 向					地 点 計				
	男性	女性	学生	小学生以下	合 計	男性	女性	学生	小学生以下	合 計	男性	女性	学生	小学生以下	合 計
11:00台	18	22	0	6	46	26	48	0	6	80	44	70	0	12	126
12:00台	42	25	0	1	68	31	30	2	4	67	73	55	2	5	135
13:00台	17	25	0	4	46	21	20	0	0	41	38	45	0	4	87
14:00台	27	31	0	4	62	33	21	0	5	59	60	52	0	9	121
15:00台	26	34	0	9	69	28	24	0	4	56	54	58	0	13	125
16:00台	43	52	10	2	107	16	33	2	15	66	59	85	12	17	173
17:00台	12	35	7	6	60	28	26	0	2	56	40	61	7	8	116
18:00台	30	14	4	13	61	46	63	15	2	126	76	77	19	15	187
合 計	215	238	21	45	519	229	265	19	38	551	444	503	40	83	1,070

調査日：平成22年11月19日(金)

天候：晴れ

ブロック：若草公園周辺

地点NO. 33

地点名：ブンゴヤ薬局本店前

(単位:人)

	A 方 向					B 方 向					地 点 計				
	男性	女性	学生	小学生 以下	合 計	男性	女性	学生	小学生 以下	合 計	男性	女性	学生	小学生 以下	合 計
11:00台	38	53	0	1	92	40	63	0	2	105	78	116	0	3	197
12:00台	60	43	0	2	105	53	40	0	2	95	113	83	0	4	200
13:00台	24	27	0	0	51	30	38	3	0	71	54	65	3	0	122
14:00台	40	43	0	3	86	63	56	0	2	121	103	99	0	5	207
15:00台	75	69	7	2	153	23	35	3	5	66	98	104	10	7	219
16:00台	39	62	9	5	115	31	44	2	3	80	70	106	11	8	195
17:00台	72	85	32	4	193	87	63	18	3	171	159	148	50	7	364
18:00台	56	33	13	6	108	107	110	31	8	256	163	143	44	14	364
合 計	404	415	61	23	903	434	449	57	25	965	838	864	118	48	1,868

調査日：平成22年11月19日(金)

天候：晴れ

ブロック：中央通り(横断)

地点NO. 34

地点名：ガレリアドーム前(横断歩道)

(単位:人)

	A 方 向					B 方 向					地 点 計				
	男性	女性	学生	小学生 以下	合 計	男性	女性	学生	小学生 以下	合 計	男性	女性	学生	小学生 以下	合 計
11:00台	95	182	5	6	288	90	145	0	3	238	185	327	5	9	526
12:00台	265	234	1	7	507	230	149	7	6	392	495	383	8	13	899
13:00台	109	30	13	0	152	174	324	7	7	512	283	354	20	7	664
14:00台	96	127	14	5	242	88	169	5	3	265	184	296	19	8	507
15:00台	89	102	0	5	196	85	142	1	5	233	174	244	1	10	429
16:00台	73	112	12	2	199	101	141	7	5	254	174	253	19	7	453
17:00台	143	161	7	9	320	283	198	8	4	493	426	359	15	13	813
18:00台	109	125	4	1	239	291	185	11	4	491	400	310	15	5	730
合 計	979	1,073	56	35	2,143	1,342	1,453	46	37	2,878	2,321	2,526	102	72	5,021

調査日 : 平成22年11月19日(金)

天候: 晴れ

ブロック : 中央通り(横断)

地点NO. 35

地点名 : 野村證券前(地下道)

(単位:人)

	A 方 向					B 方 向					地 点 計				
	男性	女性	学生	小学生 以下	合 計	男性	女性	学生	小学生 以下	合 計	男性	女性	学生	小学生 以下	合 計
11:00台	14	24	0	1	39	17	27	1	1	46	31	51	1	2	85
12:00台	53	32	0	1	86	43	40	0	0	83	96	72	0	1	169
13:00台	15	23	0	1	39	21	20	0	0	41	36	43	0	1	80
14:00台	31	38	0	1	70	25	32	2	1	60	56	70	2	2	130
15:00台	35	49	4	5	93	27	35	1	4	67	62	84	5	9	160
16:00台	21	22	1	1	45	16	21	1	3	41	37	43	2	4	86
17:00台	50	44	0	2	96	29	32	0	32	93	79	76	0	34	189
18:00台	42	34	4	0	80	29	17	0	0	46	71	51	4	0	126
合 計	261	266	9	12	548	207	224	5	41	477	468	490	14	53	1,025

調査日 : 平成22年11月19日(金)

天候: 晴れ

ブロック : 中央通り(横断)

地点NO. 36

地点名 : トキハ前スクランブル北(横断歩道)

(単位:人)

	A 方 向					B 方 向					地 点 計				
	男性	女性	学生	小学生 以下	合 計	男性	女性	学生	小学生 以下	合 計	男性	女性	学生	小学生 以下	合 計
11:00台	165	461	2	16	644	172	543	3	16	734	337	1,004	5	32	1,378
12:00台	289	477	2	13	781	296	557	0	31	884	585	1,034	2	44	1,665
13:00台	193	455	6	17	671	155	453	4	15	627	348	908	10	32	1,298
14:00台	100	312	4	11	427	110	331	6	11	458	210	643	10	22	885
15:00台	107	282	9	11	409	87	288	9	7	391	194	570	18	18	800
16:00台	135	335	32	7	509	175	355	34	10	574	310	690	66	17	1,083
17:00台	225	501	54	13	793	213	479	46	17	755	438	980	100	30	1,548
18:00台	315	548	49	14	926	224	420	53	8	705	539	968	102	22	1,631
合 計	1,529	3,371	158	102	5,160	1,432	3,426	155	115	5,128	2,961	6,797	313	217	10,288

調査日：平成22年11月19日(金)

天候：晴れ

ブロック：中央通り(横断)

地点NO. 37

地点名：トキハ前スクランブル南(横断歩道)

(単位:人)

	A 方 向					B 方 向					地 点 計				
	男性	女性	学生	小学生以下	合 計	男性	女性	学生	小学生以下	合 計	男性	女性	学生	小学生以下	合 計
11:00台	171	414	0	13	598	168	519	0	23	710	339	933	0	36	1,308
12:00台	235	499	2	18	754	279	604	0	17	900	514	1,103	2	35	1,654
13:00台	110	255	3	6	374	70	162	15	3	250	180	417	18	9	624
14:00台	121	388	11	4	524	117	329	12	9	467	238	717	23	13	991
15:00台	183	537	26	23	769	184	535	20	15	754	367	1,072	46	38	1,523
16:00台	195	445	80	13	733	209	391	56	11	667	404	836	136	24	1,400
17:00台	180	320	60	7	567	163	298	44	6	511	343	618	104	13	1,078
18:00台	180	373	61	23	637	90	186	26	4	306	270	559	87	27	943
合 計	1,375	3,231	243	107	4,956	1,280	3,024	173	88	4,565	2,655	6,255	416	195	9,521

調査日：平成22年11月19日(金)

天候：晴れ

ブロック：中央通り(横断)

地点NO. 38

地点名：パルコ前(横断歩道)

(単位:人)

	A 方 向					B 方 向					地 点 計				
	男性	女性	学生	小学生以下	合 計	男性	女性	学生	小学生以下	合 計	男性	女性	学生	小学生以下	合 計
11:00台	69	118	0	3	190	54	136	2	2	194	123	254	2	5	384
12:00台	108	180	4	3	295	93	187	2	1	283	201	367	6	4	578
13:00台	65	228	4	10	307	141	149	14	6	310	206	377	18	16	617
14:00台	38	67	2	1	108	26	60	5	2	93	64	127	7	3	201
15:00台	90	154	40	5	289	62	126	14	4	206	152	280	54	9	495
16:00台	77	197	62	5	341	108	181	77	3	369	185	378	139	8	710
17:00台	124	215	85	8	432	162	184	104	9	459	286	399	189	17	891
18:00台	89	141	49	2	281	123	173	49	14	359	212	314	98	16	640
合 計	660	1,300	246	37	2,243	769	1,196	267	41	2,273	1,429	2,496	513	78	4,516

調査日 : 平成22年11月19日(金)

天候: 晴れ

ブロック : 中央通り(横断)

地点NO. 39

地点名 : 大分駅前(地下道)

(単位:人)

	A 方 向					B 方 向					地 点 計				
	男性	女性	学生	小学生 以下	合 計	男性	女性	学生	小学生 以下	合 計	男性	女性	学生	小学生 以下	合 計
11:00台	18	11	0	1	30	22	18	0	0	40	40	29	0	1	70
12:00台	39	24	0	1	64	45	17	3	1	66	84	41	3	2	130
13:00台	35	21	2	0	58	23	20	1	0	44	58	41	3	0	102
14:00台	24	11	1	0	36	34	23	0	0	57	58	34	1	0	93
15:00台	27	14	2	0	43	23	31	3	2	59	50	45	5	2	102
16:00台	20	16	4	0	40	33	16	9	8	66	53	32	13	8	106
17:00台	54	31	23	9	117	43	25	11	5	84	97	56	34	14	201
18:00台	97	41	16	1	155	51	32	5	2	90	148	73	21	3	245
合 計	314	169	48	12	543	274	182	32	18	506	588	351	80	30	1,049

<11月20日(土)>

調査日：平成22年11月20日(土)

天候：晴れ

ブロック：ガレリア竹町

地点NO. 1

地点名：レストラン石合船前

(単位:人)

	A 方 向					B 方 向					地 点 計				
	男性	女性	学生	小学生 以下	合 計	男性	女性	学生	小学生 以下	合 計	男性	女性	学生	小学生 以下	合 計
11:00台	54	74	8	7	143	86	104	4	5	199	140	178	12	12	342
12:00台	89	117	3	17	226	86	131	26	11	254	175	248	29	28	480
13:00台	81	83	10	11	185	84	93	15	8	200	165	176	25	19	385
14:00台	69	109	11	5	194	75	127	5	10	217	144	236	16	15	411
15:00台	102	90	5	16	213	94	110	2	4	210	196	200	7	20	423
16:00台	95	102	5	10	212	73	107	9	5	194	168	209	14	15	406
17:00台	113	108	4	7	232	135	136	7	12	290	248	244	11	19	522
18:00台	109	9	6	6	130	120	112	3	6	241	229	121	9	12	371
合 計	712	692	52	79	1,535	753	920	71	61	1,805	1,465	1,612	123	140	3,340

調査日：平成22年11月20日(土)

天候：晴れ

ブロック：ガレリア竹町

地点NO. 2

地点名：正視堂前

(単位:人)

	A 方 向					B 方 向					地 点 計				
	男性	女性	学生	小学生 以下	合 計	男性	女性	学生	小学生 以下	合 計	男性	女性	学生	小学生 以下	合 計
11:00台	96	100	0	9	205	88	115	3	3	209	184	215	3	12	414
12:00台	96	145	4	11	256	87	132	13	21	253	183	277	17	32	509
13:00台	79	130	9	9	227	104	144	17	16	281	183	274	26	25	508
14:00台	83	128	18	7	236	102	152	11	11	276	185	280	29	18	512
15:00台	103	122	4	11	240	90	139	7	5	241	193	261	11	16	481
16:00台	108	130	14	17	269	67	116	13	9	205	175	246	27	26	474
17:00台	109	122	3	8	242	120	137	3	10	270	229	259	6	18	512
18:00台	130	138	7	17	292	132	128	0	6	266	262	266	7	23	558
合 計	804	1,015	59	89	1,967	790	1,063	67	81	2,001	1,594	2,078	126	170	3,968

調査日 : 平成22年11月20日(土)

天候: 晴れ

ブロック : ガレリア竹町

地点NO. 3

地点名 : いわお洋装店前

(単位:人)

	A 方 向					B 方 向					地 点 計				
	男性	女性	学生	小学生 以下	合 計	男性	女性	学生	小学生 以下	合 計	男性	女性	学生	小学生 以下	合 計
11:00台	133	179	3	9	324	124	199	1	12	336	257	378	4	21	660
12:00台	110	200	7	15	332	127	243	12	24	406	237	443	19	39	738
13:00台	126	195	15	23	359	148	203	43	24	418	274	398	58	47	777
14:00台	116	188	11	8	323	110	258	13	18	399	226	446	24	26	722
15:00台	146	192	4	13	355	124	210	8	12	354	270	402	12	25	709
16:00台	157	182	7	15	361	127	191	10	23	351	284	373	17	38	712
17:00台	169	184	4	12	369	146	176	5	17	344	315	360	9	29	713
18:00台	168	146	2	9	325	167	166	3	4	340	335	312	5	13	665
合 計	1,125	1,466	53	104	2,748	1,073	1,646	95	134	2,948	2,198	3,112	148	238	5,696

調査日 : 平成22年11月20日(土)

天候: 晴れ

ブロック : ガレリア竹町

地点NO. 4

地点名 : リーガル靴店前

(単位:人)

	A 方 向					B 方 向					地 点 計				
	男性	女性	学生	小学生 以下	合 計	男性	女性	学生	小学生 以下	合 計	男性	女性	学生	小学生 以下	合 計
11:00台	145	163	3	14	325	146	149	3	11	309	291	312	6	25	634
12:00台	182	204	17	35	438	142	172	16	21	351	324	376	33	56	789
13:00台	173	163	22	15	373	160	150	30	18	358	333	313	52	33	731
14:00台	151	166	13	12	342	124	157	10	24	315	275	323	23	36	657
15:00台	91	78	4	8	181	77	109	3	3	192	168	187	7	11	373
16:00台	75	71	2	5	153	61	64	0	0	125	136	135	2	5	278
17:00台	206	192	18	25	441	126	133	6	7	272	332	325	24	32	713
18:00台	274	196	1	18	489	115	106	3	5	229	389	302	4	23	718
合 計	1,297	1,233	80	132	2,742	951	1,040	71	89	2,151	2,248	2,273	151	221	4,893

調査日：平成22年11月20日(土)

天候：晴れ

ブロック：ガレリア竹町

地点NO. 5

地点名：ローソン竹町通り店前

(単位:人)

	A 方 向					B 方 向					地 点 計				
	男性	女性	学生	小学生 以下	合 計	男性	女性	学生	小学生 以下	合 計	男性	女性	学生	小学生 以下	合 計
11:00台	47	65	1	5	118	65	78	0	6	149	112	143	1	11	267
12:00台	87	88	4	3	182	84	93	9	9	195	171	181	13	12	377
13:00台	36	-4	8	3	43	52	57	18	4	131	88	53	26	7	174
14:00台	39	110	2	4	155	51	44	4	4	103	90	154	6	8	258
15:00台	51	62	2	9	124	66	45	7	3	121	117	107	9	12	245
16:00台	55	48	0	10	113	55	55	7	3	120	110	103	7	13	233
17:00台	76	69	2	2	149	107	74	5	4	190	183	143	7	6	339
18:00台	142	81	0	5	228	126	71	1	5	203	268	152	1	10	431
合 計	533	519	19	41	1,112	606	517	51	38	1,212	1,139	1,036	70	79	2,324

調査日：平成22年11月20日(土)

天候：晴れ

ブロック：セントポルタ中央町

地点NO. 6

地点名：かふえてらす開書堂横

(単位:人)

	A 方 向					B 方 向					地 点 計				
	男性	女性	学生	小学生 以下	合 計	男性	女性	学生	小学生 以下	合 計	男性	女性	学生	小学生 以下	合 計
11:00台	133	180	1	20	334	170	256	0	20	446	303	436	1	40	780
12:00台	93	171	11	32	307	185	165	170	35	555	278	336	181	67	862
13:00台	297	391	27	14	729	270	506	39	17	832	567	897	66	31	1,561
14:00台	113	162	5	17	297	114	248	31	25	418	227	410	36	42	715
15:00台	190	241	4	34	469	178	292	22	26	518	368	533	26	60	987
16:00台	207	229	14	21	471	207	295	38	25	565	414	524	52	46	1,036
17:00台	371	271	16	31	689	274	264	32	19	589	645	535	48	50	1,278
18:00台	491	295	6	11	803	359	255	11	9	634	850	550	17	20	1,437
合 計	1,895	1,940	84	180	4,099	1,757	2,281	343	176	4,557	3,652	4,221	427	356	8,656

調査日 : 平成22年11月20日(土)

天候: 晴れ

ブロック : セントポルタ中央町

地点NO. 7

地点名 : いづみや和楽器店前

(単位:人)

	A 方 向					B 方 向					地 点 計				
	男性	女性	学生	小学生 以下	合 計	男性	女性	学生	小学生 以下	合 計	男性	女性	学生	小学生 以下	合 計
11:00台	176	282	5	19	482	182	286	8	19	495	358	568	13	38	977
12:00台	178	305	13	32	528	238	385	42	31	696	416	690	55	63	1,224
13:00台	188	330	18	50	586	212	354	177	41	784	400	684	195	91	1,370
14:00台	212	294	45	19	570	196	389	56	31	672	408	683	101	50	1,242
15:00台	163	241	17	33	454	185	313	46	27	571	348	554	63	60	1,025
16:00台	153	199	50	28	430	160	262	67	29	518	313	461	117	57	948
17:00台	389	326	37	38	790	244	263	75	23	605	633	589	112	61	1,395
18:00台	477	345	15	8	845	319	236	19	8	582	796	581	34	16	1,427
合 計	1,936	2,322	200	227	4,685	1,736	2,488	490	209	4,923	3,672	4,810	690	436	9,608

調査日 : 平成22年11月20日(土)

天候: 晴れ

ブロック : セントポルタ中央町

地点NO. 8

地点名 : ウイング前

(単位:人)

	A 方 向					B 方 向					地 点 計				
	男性	女性	学生	小学生 以下	合 計	男性	女性	学生	小学生 以下	合 計	男性	女性	学生	小学生 以下	合 計
11:00台	177	264	26	20	487	118	176	22	15	331	295	440	48	35	818
12:00台	213	278	92	30	613	183	205	58	31	477	396	483	150	61	1,090
13:00台	191	244	52	8	495	167	227	86	20	500	358	471	138	28	995
14:00台	194	296	38	9	537	196	300	74	16	586	390	596	112	25	1,123
15:00台	210	306	51	7	574	169	269	39	9	486	379	575	90	16	1,060
16:00台	266	328	41	1	636	183	316	46	2	547	449	644	87	3	1,183
17:00台	475	354	69	13	911	237	294	98	15	644	712	648	167	28	1,555
18:00台	543	352	128	9	1,032	285	282	84	8	659	828	634	212	17	1,691
合 計	2,269	2,422	497	97	5,285	1,538	2,069	507	116	4,230	3,807	4,491	1,004	213	9,515

調査日：平成22年11月20日(土)

天候：晴れ

ブロック：府内五番街

地点NO. 9

地点名：パチンコDAISYO前

(単位:人)

	A 方 向					B 方 向					地 点 計				
	男性	女性	学生	小学生 以下	合 計	男性	女性	学生	小学生 以下	合 計	男性	女性	学生	小学生 以下	合 計
11:00台	57	45	0	2	104	74	69	0	3	146	131	114	0	5	250
12:00台	80	77	4	9	170	73	91	8	16	188	153	168	12	25	358
13:00台	71	84	9	15	179	45	80	11	7	143	116	164	20	22	322
14:00台	65	94	6	13	178	54	71	5	14	144	119	165	11	27	322
15:00台	69	89	6	7	171	47	72	4	3	126	116	161	10	10	297
16:00台	85	88	3	3	179	66	66	2	5	139	151	154	5	8	318
17:00台	114	108	7	11	240	178	145	5	3	331	292	253	12	14	571
18:00台	152	130	8	2	292	248	188	5	12	453	400	318	13	14	745
合 計	693	715	43	62	1,513	785	782	40	63	1,670	1,478	1,497	83	125	3,183

調査日：平成22年11月20日(土)

天候：晴れ

ブロック：府内五番街

地点NO. 10

地点名：若竹園前

(単位:人)

	A 方 向					B 方 向					地 点 計				
	男性	女性	学生	小学生 以下	合 計	男性	女性	学生	小学生 以下	合 計	男性	女性	学生	小学生 以下	合 計
11:00台	75	109	3	7	194	88	132	4	10	234	163	241	7	17	428
12:00台	102	167	5	13	287	103	177	9	14	303	205	344	14	27	590
13:00台	98	186	14	15	313	68	164	20	13	265	166	350	34	28	578
14:00台	88	159	13	9	269	86	132	14	5	237	174	291	27	14	506
15:00台	93	155	27	16	291	95	141	18	2	256	188	296	45	18	547
16:00台	85	106	39	10	240	112	129	18	9	268	197	235	57	19	508
17:00台	140	166	17	17	340	193	217	13	8	431	333	383	30	25	771
18:00台	232	207	13	12	464	296	321	15	20	652	528	528	28	32	1,116
合 計	913	1,255	131	99	2,398	1,041	1,413	111	81	2,646	1,954	2,668	242	180	5,044

調査日：平成22年11月20日(土)

天候：晴れ

ブロック：府内五番街

地点NO. 11

地点名：ライフバル前

(単位:人)

	A 方 向					B 方 向					地 点 計				
	男性	女性	学生	小学生 以下	合 計	男性	女性	学生	小学生 以下	合 計	男性	女性	学生	小学生 以下	合 計
11:00台	61	85	0	4	150	65	86	0	4	155	126	171	0	8	305
12:00台	57	139	6	4	206	70	134	9	8	221	127	273	15	12	427
13:00台	47	132	12	16	207	42	96	13	13	164	89	228	25	29	371
14:00台	66	127	19	22	234	61	126	8	9	204	127	253	27	31	438
15:00台	84	132	14	4	234	96	150	16	4	266	180	282	30	8	500
16:00台	96	123	0	13	232	83	117	8	12	220	179	240	8	25	452
17:00台	111	145	4	10	270	110	133	4	13	260	221	278	8	23	530
18:00台	110	152	6	12	280	136	168	2	14	320	246	320	8	26	600
合 計	632	1,035	61	85	1,813	663	1,010	60	77	1,810	1,295	2,045	121	162	3,623

調査日：平成22年11月20日(土)

天候：晴れ

ブロック：ふないサンサン通り

地点NO. 12

地点名：トキハ前

(単位:人)

	A 方 向					B 方 向					地 点 計				
	男性	女性	学生	小学生 以下	合 計	男性	女性	学生	小学生 以下	合 計	男性	女性	学生	小学生 以下	合 計
11:00台	86	157	10	23	276	97	197	7	16	317	183	354	17	39	593
12:00台	81	181	8	23	293	88	224	8	37	357	169	405	16	60	650
13:00台	42	92	24	16	174	80	211	34	35	360	122	303	58	51	534
14:00台	86	155	18	18	277	133	243	24	35	435	219	398	42	53	712
15:00台	76	184	8	19	287	75	149	19	25	268	151	333	27	44	555
16:00台	122	210	31	18	381	129	206	22	31	388	251	416	53	49	769
17:00台	137	220	20	20	397	197	264	10	16	487	334	484	30	36	884
18:00台	75	136	2	4	217	114	136	6	3	259	189	272	8	7	476
合 計	705	1,335	121	141	2,302	913	1,630	130	198	2,871	1,618	2,965	251	339	5,173

調査日：平成22年11月20日(土)

天候：晴れ

ブロック：ふないサンサン通り

地点NO. 13

地点名：河電ビル前

(単位:人)

	A 方 向					B 方 向					地 点 計				
	男性	女性	学生	小学生 以下	合 計	男性	女性	学生	小学生 以下	合 計	男性	女性	学生	小学生 以下	合 計
11:00台	55	103	1	19	178	64	94	2	11	171	119	197	3	30	349
12:00台	65	122	13	19	219	47	121	10	18	196	112	243	23	37	415
13:00台	75	141	18	10	244	56	91	8	17	172	131	232	26	27	416
14:00台	50	124	9	19	202	64	109	16	12	201	114	233	25	31	403
15:00台	75	131	12	20	238	62	107	7	32	208	137	238	19	52	446
16:00台	31	49	6	2	88	35	66	10	8	119	66	115	16	10	207
17:00台	69	115	8	15	207	107	132	8	16	263	176	247	16	31	470
18:00台	84	117	15	10	226	102	111	4	13	230	186	228	19	23	456
合 計	504	902	82	114	1,602	537	831	65	127	1,560	1,041	1,733	147	241	3,162

調査日：平成22年11月20日(土)

天候：晴れ

ブロック：ふないポルトソール

地点NO. 14

地点名：太田旗店前

(単位:人)

	A 方 向					B 方 向					地 点 計				
	男性	女性	学生	小学生 以下	合 計	男性	女性	学生	小学生 以下	合 計	男性	女性	学生	小学生 以下	合 計
11:00台	35	61	5	9	110	39	76	9	12	136	74	137	14	21	246
12:00台	36	79	11	6	132	43	90	11	10	154	79	169	22	16	286
13:00台	51	107	24	10	192	37	88	10	3	138	88	195	34	13	330
14:00台	54	135	15	9	213	45	86	14	15	160	99	221	29	24	373
15:00台	56	138	16	13	223	38	75	11	12	136	94	213	27	25	359
16:00台	40	61	7	3	111	34	54	2	4	94	74	115	9	7	205
17:00台	65	83	2	5	155	65	101	6	9	181	130	184	8	14	336
18:00台	44	71	2	1	118	51	87	2	4	144	95	158	4	5	262
合 計	381	735	82	56	1,254	352	657	65	69	1,143	733	1,392	147	125	2,397

調査日 : 平成22年11月20日(土)

天候: 晴れ

ブロック : ふないポルトソール

地点NO. 15

地点名 : 大分信用金庫府内町支店前

(単位:人)

	A 方 向					B 方 向					地 点 計				
	男性	女性	学生	小学生 以下	合 計	男性	女性	学生	小学生 以下	合 計	男性	女性	学生	小学生 以下	合 計
11:00台	50	73	0	11	134	42	76	0	3	121	92	149	0	14	255
12:00台	73	134	0	15	222	67	105	2	12	186	140	239	2	27	408
13:00台	43	94	7	15	159	40	80	10	12	142	83	174	17	27	301
14:00台	37	90	5	7	139	43	69	9	8	129	80	159	14	15	268
15:00台	39	73	13	20	145	28	45	20	3	96	67	118	33	23	241
16:00台	43	59	12	10	124	29	63	14	9	115	72	122	26	19	239
17:00台	63	77	21	14	175	68	123	17	4	212	131	200	38	18	387
18:00台	40	52	1	5	98	52	88	14	8	162	92	140	15	13	260
合 計	388	652	59	97	1,196	369	649	86	59	1,163	757	1,301	145	156	2,359

調査日 : 平成22年11月20日(土)

天候: 晴れ

ブロック : 赤レンガ・中央通り

地点NO. 16

地点名 : 大和証券前

(単位:人)

	A 方 向					B 方 向					地 点 計				
	男性	女性	学生	小学生 以下	合 計	男性	女性	学生	小学生 以下	合 計	男性	女性	学生	小学生 以下	合 計
11:00台	43	71	1	9	124	46	59	0	7	112	89	130	1	16	236
12:00台	62	97	1	13	173	61	74	7	7	149	123	171	8	20	322
13:00台	61	69	13	11	154	60	82	84	13	239	121	151	97	24	393
14:00台	60	86	14	11	171	51	60	23	3	137	111	146	37	14	308
15:00台	46	70	6	10	132	51	75	22	7	155	97	145	28	17	287
16:00台	65	104	12	8	189	61	71	12	4	148	126	175	24	12	337
17:00台	88	72	12	9	181	73	61	12	3	149	161	133	24	12	330
18:00台	125	108	9	7	249	78	80	5	1	164	203	188	14	8	413
合 計	550	677	68	78	1,373	481	562	165	45	1,253	1,031	1,239	233	123	2,626

調査日 : 平成22年11月20日(土)

天候: 晴れ

ブロック : 赤レンガ・中央通り

地点NO. 17

地点名 : ゼウス前(スターバックス前)

(単位:人)

	A 方 向					B 方 向					地 点 計				
	男性	女性	学生	小学生 以下	合 計	男性	女性	学生	小学生 以下	合 計	男性	女性	学生	小学生 以下	合 計
11:00台	192	361	20	54	627	195	390	17	36	638	387	751	37	90	1,265
12:00台	305	703	52	63	1,123	288	693	61	52	1,094	593	1,396	113	115	2,217
13:00台	291	677	69	45	1,082	270	1,113	71	72	1,526	561	1,790	140	117	2,608
14:00台	198	411	91	11	711	215	557	12	6	790	413	968	103	17	1,501
15:00台	129	236	10	4	379	116	306	50	49	521	245	542	60	53	900
16:00台	259	453	55	62	829	291	266	112	65	734	550	719	167	127	1,563
17:00台	309	493	53	40	895	378	66	26	61	531	687	559	79	101	1,426
18:00台	253	367	17	29	666	330	519	9	35	893	583	886	26	64	1,559
合 計	1,936	3,701	367	308	6,312	2,083	3,910	358	376	6,727	4,019	7,611	725	684	13,039

調査日 : 平成22年11月20日(土)

天候: 晴れ

ブロック : 赤レンガ・中央通り

地点NO. 18

地点名 : 晃星堂本店前

(単位:人)

	A 方 向					B 方 向					地 点 計				
	男性	女性	学生	小学生 以下	合 計	男性	女性	学生	小学生 以下	合 計	男性	女性	学生	小学生 以下	合 計
11:00台	46	77	0	2	125	42	61	0	2	105	88	138	0	4	230
12:00台	83	89	23	18	213	84	101	31	7	223	167	190	54	25	436
13:00台	61	68	54	16	199	81	85	34	35	235	142	153	88	51	434
14:00台	68	85	15	15	183	78	106	29	6	219	146	191	44	21	402
15:00台	87	83	20	5	195	93	125	22	12	252	180	208	42	17	447
16:00台	59	83	19	22	183	58	72	26	22	178	117	155	45	44	361
17:00台	74	92	33	25	224	110	94	22	16	242	184	186	55	41	466
18:00台	73	64	11	2	150	92	83	13	6	194	165	147	24	8	344
合 計	551	641	175	105	1,472	638	727	177	106	1,648	1,189	1,368	352	211	3,120

調査日：平成22年11月20日(土)

天候：晴れ

ブロック：外堀通り

地点NO. 19

地点名：九州電力前

(単位:人)

	A 方 向					B 方 向					地 点 計				
	男性	女性	学生	小学生 以下	合 計	男性	女性	学生	小学生 以下	合 計	男性	女性	学生	小学生 以下	合 計
11:00台	38	73	5	14	130	35	57	6	12	110	73	130	11	26	240
12:00台	48	61	13	7	129	39	72	18	10	139	87	133	31	17	268
13:00台	53	50	33	11	147	37	63	24	9	133	90	113	57	20	280
14:00台	34	36	21	24	115	43	61	34	10	148	77	97	55	34	263
15:00台	58	112	51	26	247	56	102	33	12	203	114	214	84	38	450
16:00台	43	47	36	12	138	30	55	35	3	123	73	102	71	15	261
17:00台	73	81	3	12	169	61	71	12	18	162	134	152	15	30	331
18:00台	58	86	9	4	157	57	102	8	14	181	115	188	17	18	338
合 計	405	546	171	110	1,232	358	583	170	88	1,199	763	1,129	341	198	2,431

調査日：平成22年11月20日(土)

天候：晴れ

ブロック：西新町

地点NO. 20

地点名：コトブキヤ前

(単位:人)

	A 方 向					B 方 向					地 点 計				
	男性	女性	学生	小学生 以下	合 計	男性	女性	学生	小学生 以下	合 計	男性	女性	学生	小学生 以下	合 計
11:00台	31	22	0	4	57	16	24	0	2	42	47	46	0	6	99
12:00台	42	41	0	3	86	31	20	3	5	59	73	61	3	8	145
13:00台	34	30	0	1	65	31	38	4	0	73	65	68	4	1	138
14:00台	19	21	4	4	48	22	26	3	2	53	41	47	7	6	101
15:00台	29	16	0	4	49	17	23	2	4	46	46	39	2	8	95
16:00台	36	34	2	1	73	20	30	0	0	50	56	64	2	1	123
17:00台	53	41	5	3	102	32	36	1	1	70	85	77	6	4	172
18:00台	61	45	5	1	112	35	23	6	1	65	96	68	11	2	177
合 計	305	250	16	21	592	204	220	19	15	458	509	470	35	36	1,050

調査日 : 平成22年11月20日(土)

天候: 晴れ

ブロック : トキハ

地点NO. 21

地点名 : 中央通り側入口付近

(単位:人)

	A 方 向					B 方 向					地 点 計				
	男性	女性	学生	小学生 以下	合 計	男性	女性	学生	小学生 以下	合 計	男性	女性	学生	小学生 以下	合 計
11:00台	114	148	10	12	284	111	152	22	24	309	225	300	32	36	593
12:00台	132	202	42	21	397	180	329	114	35	658	312	531	156	56	1,055
13:00台	95	147	20	11	273	110	220	50	22	402	205	367	70	33	675
14:00台	151	223	27	22	423	214	328	56	41	639	365	551	83	63	1,062
15:00台	124	177	14	25	340	145	309	53	39	546	269	486	67	64	886
16:00台	110	183	27	30	350	153	222	28	24	427	263	405	55	54	777
17:00台	175	224	18	9	426	167	238	32	18	455	342	462	50	27	881
18:00台	96	167	31	9	303	143	190	26	16	375	239	357	57	25	678
合 計	997	1,471	189	139	2,796	1,223	1,988	381	219	3,811	2,220	3,459	570	358	6,607

調査日 : 平成22年11月20日(土)

天候: 晴れ

ブロック : トキハ

地点NO. 22

地点名 : トキハ会館向かい側入口付近

(単位:人)

	A 方 向					B 方 向					地 点 計				
	男性	女性	学生	小学生 以下	合 計	男性	女性	学生	小学生 以下	合 計	男性	女性	学生	小学生 以下	合 計
11:00台	154	311	15	52	532	162	347	13	31	553	316	658	28	83	1,085
12:00台	137	382	26	23	568	139	351	9	47	546	276	733	35	70	1,114
13:00台	148	357	20	44	569	150	380	37	24	591	298	737	57	68	1,160
14:00台	101	223	18	23	365	85	232	12	33	362	186	455	30	56	727
15:00台	80	196	12	35	323	81	190	14	38	323	161	386	26	73	646
16:00台	149	234	18	32	433	203	203	27	33	466	352	437	45	65	899
17:00台	142	181	19	20	362	143	210	17	23	393	285	391	36	43	755
18:00台	139	165	24	15	343	144	232	16	38	430	283	397	40	53	773
合 計	1,050	2,049	152	244	3,495	1,107	2,145	145	267	3,664	2,157	4,194	297	511	7,159

調査日 : 平成22年11月20日(土)

天候: 晴れ

ブロック : フォーラス

地点NO. 23

地点名 : 中央町側入口付近

(単位:人)

	A 方 向					B 方 向					地 点 計				
	男性	女性	学生	小学生 以下	合 計	男性	女性	学生	小学生 以下	合 計	男性	女性	学生	小学生 以下	合 計
11:00台	206	336	32	25	599	176	265	14	24	479	382	601	46	49	1,078
12:00台	144	252	25	19	440	130	216	10	22	378	274	468	35	41	818
13:00台	151	254	46	26	477	182	251	40	29	502	333	505	86	55	979
14:00台	223	398	105	21	747	214	418	219	28	879	437	816	324	49	1,626
15:00台	208	309	86	21	624	189	368	79	24	660	397	677	165	45	1,284
16:00台	227	306	87	9	629	234	406	115	15	770	461	712	202	24	1,399
17:00台	436	318	36	8	798	283	355	83	3	724	719	673	119	11	1,522
18:00台	391	410	56	0	857	437	338	41	5	821	828	748	97	5	1,678
合 計	1,986	2,583	473	129	5,171	1,845	2,617	601	150	5,213	3,831	5,200	1,074	279	10,384

調査日 : 平成22年11月20日(土)

天候: 晴れ

ブロック : フォーラス

地点NO. 24

地点名 : 中央通り側入口付近

(単位:人)

	A 方 向					B 方 向					地 点 計				
	男性	女性	学生	小学生 以下	合 計	男性	女性	学生	小学生 以下	合 計	男性	女性	学生	小学生 以下	合 計
11:00台	122	231	8	26	387	53	107	5	7	172	175	338	13	33	559
12:00台	132	249	14	45	440	76	144	11	12	243	208	393	25	57	683
13:00台	142	241	51	29	463	66	149	87	12	314	208	390	138	41	777
14:00台	145	251	58	16	470	85	134	41	15	275	230	385	99	31	745
15:00台	166	247	84	30	527	90	152	51	20	313	256	399	135	50	840
16:00台	195	290	86	16	587	99	145	57	10	311	294	435	143	26	898
17:00台	215	307	43	13	578	95	163	44	3	305	310	470	87	16	883
18:00台	234	263	30	20	547	95	186	21	8	310	329	449	51	28	857
合 計	1,351	2,079	374	195	3,999	659	1,180	317	87	2,243	2,010	3,259	691	282	6,242

調査日：平成22年11月20日(土)

天候：晴れ

ブロック：トキハインダストリー

地点NO. 25

地点名：正面入口付近(ベスト電器前)

(単位:人)

	A 方 向					B 方 向					地 点 計				
	男性	女性	学生	小学生 以下	合 計	男性	女性	学生	小学生 以下	合 計	男性	女性	学生	小学生 以下	合 計
11:00台	176	262	3	45	486	160	238	1	28	427	336	500	4	73	913
12:00台	188	294	17	45	544	124	237	8	41	410	312	531	25	86	954
13:00台	140	221	17	48	426	177	296	16	56	545	317	517	33	104	971
14:00台	124	242	22	52	440	171	333	26	69	599	295	575	48	121	1,039
15:00台	188	308	60	33	589	124	314	39	33	510	312	622	99	66	1,099
16:00台	183	309	69	29	590	74	260	46	23	403	257	569	115	52	993
17:00台	212	339	40	33	624	132	245	47	31	455	344	584	87	64	1,079
18:00台	227	249	15	31	522	159	197	20	21	397	386	446	35	52	919
合 計	1,438	2,224	243	316	4,221	1,121	2,120	203	302	3,746	2,559	4,344	446	618	7,967

調査日：平成22年11月20日(土)

天候：晴れ

ブロック：パルコ

地点NO. 26

地点名：中央通り側入口

(単位:人)

	A 方 向					B 方 向					地 点 計				
	男性	女性	学生	小学生 以下	合 計	男性	女性	学生	小学生 以下	合 計	男性	女性	学生	小学生 以下	合 計
11:00台	114	224	56	16	410	128	286	152	18	584	242	510	208	34	994
12:00台	189	440	188	57	874	150	298	126	39	613	339	738	314	96	1,487
13:00台	156	435	253	68	912	165	313	223	68	769	321	748	476	136	1,681
14:00台	215	567	109	95	986	205	450	114	79	848	420	1,017	223	174	1,834
15:00台	283	566	114	89	1,052	197	477	106	71	851	480	1,043	220	160	1,903
16:00台	348	628	102	49	1,127	258	462	77	33	830	606	1,090	179	82	1,957
17:00台	388	688	68	46	1,190	299	495	46	30	870	687	1,183	114	76	2,060
18:00台	347	508	50	28	933	199	405	43	23	670	546	913	93	51	1,603
合 計	2,040	4,056	940	448	7,484	1,601	3,186	887	361	6,035	3,641	7,242	1,827	809	13,519

調査日：平成22年11月20日(土)

天候：晴れ

ブロック：パルコ

地点NO. 27

地点名：外堀通り側入口

(単位:人)

	A 方 向					B 方 向					地 点 計				
	男性	女性	学生	小学生 以下	合 計	男性	女性	学生	小学生 以下	合 計	男性	女性	学生	小学生 以下	合 計
11:00台	103	239	6	62	410	122	200	3	52	377	225	439	9	114	787
12:00台	136	276	13	51	476	121	247	28	60	456	257	523	41	111	932
13:00台	158	318	13	52	541	150	256	9	55	470	308	574	22	107	1,011
14:00台	149	323	26	50	548	183	323	22	44	572	332	646	48	94	1,120
15:00台	169	317	21	36	543	173	313	36	61	583	342	630	57	97	1,126
16:00台	175	252	45	21	493	155	316	93	54	618	330	568	138	75	1,111
17:00台	148	184	20	24	376	160	263	88	43	554	308	447	108	67	930
18:00台	162	200	48	8	418	224	320	80	31	655	386	520	128	39	1,073
合 計	1,200	2,109	192	304	3,805	1,288	2,238	359	400	4,285	2,488	4,347	551	704	8,090

調査日：平成22年11月20日(土)

天候：晴れ

ブロック：大分駅前

地点NO. 28

地点名：バス停横

(単位:人)

	A 方 向					B 方 向					地 点 計				
	男性	女性	学生	小学生 以下	合 計	男性	女性	学生	小学生 以下	合 計	男性	女性	学生	小学生 以下	合 計
11:00台	187	244	3	24	458	186	188	2	14	390	373	432	5	38	848
12:00台	228	334	53	44	659	253	286	50	32	621	481	620	103	76	1,280
13:00台	259	307	70	5	641	232	295	177	8	712	491	602	247	13	1,353
14:00台	126	183	33	11	353	148	213	71	5	437	274	396	104	16	790
15:00台	163	212	41	4	420	185	259	79	18	541	348	471	120	22	961
16:00台	197	233	54	8	492	155	284	59	22	520	352	517	113	30	1,012
17:00台	425	289	51	14	779	242	286	102	22	652	667	575	153	36	1,431
18:00台	338	310	40	8	696	314	392	48	9	763	652	702	88	17	1,459
合 計	1,923	2,112	345	118	4,498	1,715	2,203	588	130	4,636	3,638	4,315	933	248	9,134

調査日：平成22年11月20日(土)

天候：晴れ

ブロック：大分駅前

地点NO. 29

地点名：JTB前

(単位:人)

	A 方 向					B 方 向					地 点 計				
	男性	女性	学生	小学生 以下	合 計	男性	女性	学生	小学生 以下	合 計	男性	女性	学生	小学生 以下	合 計
11:00台	121	173	39	5	338	91	102	26	7	226	212	275	65	12	564
12:00台	175	218	69	30	492	132	138	42	13	325	307	356	111	43	817
13:00台	162	209	45	27	443	165	163	62	35	425	327	372	107	62	868
14:00台	127	141	15	14	297	68	102	41	23	234	195	243	56	37	531
15:00台	238	261	131	16	646	173	266	132	23	594	411	527	263	39	1,240
16:00台	141	169	38	8	356	80	118	68	18	284	221	287	106	26	640
17:00台	160	240	63	18	481	225	231	58	25	539	385	471	121	43	1,020
18:00台	323	194	43	8	568	193	296	26	4	519	516	490	69	12	1,087
合 計	1,447	1,605	443	126	3,621	1,127	1,416	455	148	3,146	2,574	3,021	898	274	6,767

調査日：平成22年11月20日(土)

天候：晴れ

ブロック：ふないアクアパーク

地点NO. 30

地点名：ふないアクアパーク東側(田北学園前)

(単位:人)

	A 方 向					B 方 向					地 点 計				
	男性	女性	学生	小学生 以下	合 計	男性	女性	学生	小学生 以下	合 計	男性	女性	学生	小学生 以下	合 計
11:00台	41	58	1	1	101	32	44	1	7	84	73	102	2	8	185
12:00台	43	50	2	10	105	48	55	4	14	121	91	105	6	24	226
13:00台	40	44	0	11	95	48	64	2	14	128	88	108	2	25	223
14:00台	47	59	9	2	117	39	62	14	12	127	86	121	23	14	244
15:00台	38	49	14	7	108	35	67	5	11	118	73	116	19	18	226
16:00台	49	49	16	1	115	29	47	22	9	107	78	96	38	10	222
17:00台	76	62	6	11	155	45	63	12	8	128	121	125	18	19	283
18:00台	109	91	16	5	221	82	81	11	8	182	191	172	27	13	403
合 計	443	462	64	48	1,017	358	483	71	83	995	801	945	135	131	2,012

調査日：平成22年11月20日(土)

天候：晴れ

ブロック：若草公園周辺

地点NO. 31

地点名：若草公園北側

(単位:人)

	A 方 向					B 方 向					地 点 計				
	男性	女性	学生	小学生 以下	合 計	男性	女性	学生	小学生 以下	合 計	男性	女性	学生	小学生 以下	合 計
11:00台	66	78	0	6	150	86	100	0	15	201	152	178	0	21	351
12:00台	82	97	5	11	195	85	88	5	14	192	167	185	10	25	387
13:00台	64	77	12	4	157	96	123	38	16	273	160	200	50	20	430
14:00台	70	90	12	13	185	68	89	18	11	186	138	179	30	24	371
15:00台	57	79	9	10	155	64	63	8	8	143	121	142	17	18	298
16:00台	77	77	5	9	168	70	70	5	4	149	147	147	10	13	317
17:00台	113	128	2	9	252	90	97	5	19	211	203	225	7	28	463
18:00台	167	125	1	14	307	113	87	3	9	212	280	212	4	23	519
合 計	696	751	46	76	1,569	672	717	82	96	1,567	1,368	1,468	128	172	3,136

調査日：平成22年11月20日(土)

天候：晴れ

ブロック：若草公園周辺

地点NO. 32

地点名：ベスト電器駐車場前

(単位:人)

	A 方 向					B 方 向					地 点 計				
	男性	女性	学生	小学生 以下	合 計	男性	女性	学生	小学生 以下	合 計	男性	女性	学生	小学生 以下	合 計
11:00台	25	33	2	7	67	32	57	1	13	103	57	90	3	20	170
12:00台	30	24	0	4	58	32	43	6	9	90	62	67	6	13	148
13:00台	35	27	1	7	70	43	43	2	9	97	78	70	3	16	167
14:00台	45	58	4	23	130	52	49	5	12	118	97	107	9	35	248
15:00台	32	37	5	8	82	24	33	4	12	73	56	70	9	20	155
16:00台	24	21	0	6	51	18	27	0	5	50	42	48	0	11	101
17:00台	36	36	2	5	79	53	51	2	7	113	89	87	4	12	192
18:00台	24	28	0	3	55	65	44	1	3	113	89	72	1	6	168
合 計	251	264	14	63	592	319	347	21	70	757	570	611	35	133	1,349

調査日 : 平成22年11月20日(土)

天候: 晴れ

ブロック : 若草公園周辺

地点NO. 33

地点名 : プンゴヤ薬局本店前

(単位:人)

	A 方 向					B 方 向					地 点 計				
	男性	女性	学生	小学生 以下	合 計	男性	女性	学生	小学生 以下	合 計	男性	女性	学生	小学生 以下	合 計
11:00台	67	68	2	14	151	52	69	0	8	129	119	137	2	22	280
12:00台	55	55	4	15	129	69	69	3	26	167	124	124	7	41	296
13:00台	59	54	16	13	142	62	71	12	16	161	121	125	28	29	303
14:00台	40	51	6	18	115	47	53	7	6	113	87	104	13	24	228
15:00台	59	54	1	6	120	46	43	5	10	104	105	97	6	16	224
16:00台	59	54	2	8	123	68	48	3	14	133	127	102	5	22	256
17:00台	67	65	10	9	151	93	78	5	7	183	160	143	15	16	334
18:00台	71	46	6	6	129	73	61	5	4	143	144	107	11	10	272
合 計	477	447	47	89	1,060	510	492	40	91	1,133	987	939	87	180	2,193

調査日 : 平成22年11月20日(土)

天候: 晴れ

ブロック : 中央通り(横断)

地点NO. 34

地点名 : ガレリアドーム前(横断歩道)

(単位:人)

	A 方 向					B 方 向					地 点 計				
	男性	女性	学生	小学生 以下	合 計	男性	女性	学生	小学生 以下	合 計	男性	女性	学生	小学生 以下	合 計
11:00台	100	127	1	11	239	70	65	0	5	140	170	192	1	16	379
12:00台	118	142	9	15	284	93	94	10	7	204	211	236	19	22	488
13:00台	71	124	8	13	216	79	89	24	7	199	150	213	32	20	415
14:00台	81	122	7	15	225	80	91	4	18	193	161	213	11	33	418
15:00台	110	121	7	12	250	52	88	5	14	159	162	209	12	26	409
16:00台	116	116	12	9	253	81	85	7	8	181	197	201	19	17	434
17:00台	182	181	12	15	390	96	110	9	9	224	278	291	21	24	614
18:00台	246	205	3	4	458	125	109	3	3	240	371	314	6	7	698
合 計	1,024	1,138	59	94	2,315	676	731	62	71	1,540	1,700	1,869	121	165	3,855

調査日：平成22年11月20日(土)

天候：晴れ

ブロック：中央通り(横断)

地点NO. 35

地点名：野村證券前(地下道)

(単位:人)

	A 方 向					B 方 向					地 点 計				
	男性	女性	学生	小学生 以下	合 計	男性	女性	学生	小学生 以下	合 計	男性	女性	学生	小学生 以下	合 計
11:00台	18	31	2	0	51	14	24	2	2	42	32	55	4	2	93
12:00台	16	34	1	3	54	22	22	0	2	46	38	56	1	5	100
13:00台	22	25	4	5	56	22	24	2	6	54	44	49	6	11	110
14:00台	19	36	0	6	61	21	24	0	1	46	40	60	0	7	107
15:00台	26	34	1	2	63	15	27	0	2	44	41	61	1	4	107
16:00台	21	28	0	2	51	25	25	0	1	51	46	53	0	3	102
17:00台	30	14	1	3	48	28	25	2	1	56	58	39	3	4	104
18:00台	36	41	2	0	79	21	17	3	2	43	57	58	5	2	122
合 計	188	243	11	21	463	168	188	9	17	382	356	431	20	38	845

調査日：平成22年11月20日(土)

天候：晴れ

ブロック：中央通り(横断)

地点NO. 36

地点名：トキハ前スクランブル北(横断歩道)

(単位:人)

	A 方 向					B 方 向					地 点 計				
	男性	女性	学生	小学生 以下	合 計	男性	女性	学生	小学生 以下	合 計	男性	女性	学生	小学生 以下	合 計
11:00台	140	308	8	33	489	204	420	13	35	672	344	728	21	68	1,161
12:00台	139	339	22	44	544	159	394	8	39	600	298	733	30	83	1,144
13:00台	126	318	16	31	491	153	438	35	43	669	279	756	51	74	1,160
14:00台	139	344	11	20	514	163	471	22	44	700	302	815	33	64	1,214
15:00台	138	360	25	39	562	136	405	17	45	603	274	765	42	84	1,165
16:00台	120	272	11	28	431	138	330	11	30	509	258	602	22	58	940
17:00台	159	299	14	43	515	176	241	6	13	436	335	540	20	56	951
18:00台	129	265	8	11	413	167	320	23	16	526	296	585	31	27	939
合 計	1,090	2,505	115	249	3,959	1,296	3,019	135	265	4,715	2,386	5,524	250	514	8,674

調査日：平成22年11月20日(土)

天候：晴れ

ブロック：中央通り(横断)

地点NO. 37

地点名：トキハ前スクランブル南(横断歩道)
(単位:人)

	A 方 向					B 方 向					地 点 計				
	男性	女性	学生	小学生 以下	合 計	男性	女性	学生	小学生 以下	合 計	男性	女性	学生	小学生 以下	合 計
11:00台	159	388	17	72	636	112	230	11	40	393	271	618	28	112	1,029
12:00台	128	330	18	87	563	113	222	14	29	378	241	552	32	116	941
13:00台	110	330	27	59	526	84	227	53	38	402	194	557	80	97	928
14:00台	127	352	37	54	570	117	323	49	54	543	244	675	86	108	1,113
15:00台	201	470	67	38	776	135	267	43	42	487	336	737	110	80	1,263
16:00台	191	470	79	38	778	176	293	30	27	526	367	763	109	65	1,304
17:00台	182	434	46	31	693	229	418	53	35	735	411	852	99	66	1,428
18:00台	183	398	19	15	615	158	278	31	17	484	341	676	50	32	1,099
合 計	1,281	3,172	310	394	5,157	1,124	2,258	284	282	3,948	2,405	5,430	594	676	9,105

調査日：平成22年11月20日(土)

天候：晴れ

ブロック：中央通り(横断)

地点NO. 38

地点名：パルコ前(横断歩道)
(単位:人)

	A 方 向					B 方 向					地 点 計				
	男性	女性	学生	小学生 以下	合 計	男性	女性	学生	小学生 以下	合 計	男性	女性	学生	小学生 以下	合 計
11:00台	90	107	4	10	211	82	152	10	11	255	172	259	14	21	466
12:00台	114	151	35	23	323	111	146	34	19	310	225	297	69	42	633
13:00台	110	209	38	21	378	88	175	46	29	338	198	384	84	50	716
14:00台	53	105	54	17	229	98	116	32	4	250	151	221	86	21	479
15:00台	78	109	48	11	246	57	135	30	17	239	135	244	78	28	485
16:00台	183	189	46	29	447	124	212	47	24	407	307	401	93	53	854
17:00台	207	267	65	18	557	189	272	39	17	517	396	539	104	35	1,074
18:00台	163	186	57	3	409	142	228	40	11	421	305	414	97	14	830
合 計	998	1,323	347	132	2,800	891	1,436	278	132	2,737	1,889	2,759	625	264	5,537

調査日：平成22年11月20日(土)

天候：晴れ

ブロック：中央通り(横断)

地点NO. 39

地点名：大分駅前(地下道)

(単位:人)

	A 方 向					B 方 向					地 点 計				
	男性	女性	学生	小学生 以下	合 計	男性	女性	学生	小学生 以下	合 計	男性	女性	学生	小学生 以下	合 計
11:00台	31	17	0	0	48	35	27	0	1	63	66	44	0	1	111
12:00台	26	17	4	8	55	35	28	4	7	74	61	45	8	15	129
13:00台	44	33	9	8	94	39	27	9	6	81	83	60	18	14	175
14:00台	43	32	7	5	87	34	32	13	10	89	77	64	20	15	176
15:00台	36	35	5	7	83	38	28	8	0	74	74	63	13	7	157
16:00台	35	29	19	1	84	38	35	14	1	88	73	64	33	2	172
17:00台	65	37	7	2	111	47	41	16	4	108	112	78	23	6	219
18:00台	81	32	4	2	119	35	35	6	0	76	116	67	10	2	195
合 計	361	232	55	33	681	301	253	70	29	653	662	485	125	62	1,334

<11月21日(日)>

調査日：平成22年11月21日(日)

天候：晴れ

ブロック：ガレリア竹町

地点NO. 1

地点名：レストラン石合船前

(単位:人)

	A 方 向					B 方 向					地 点 計				
	男性	女性	学生	小学生以下	合 計	男性	女性	学生	小学生以下	合 計	男性	女性	学生	小学生以下	合 計
11:00台	96	52	0	13	161	88	99	3	36	226	184	151	3	49	387
12:00台	80	159	2	46	287	123	164	5	72	364	203	323	7	118	651
13:00台	120	301	6	78	505	81	125	0	21	227	201	426	6	99	732
14:00台	76	67	0	16	159	71	110	0	27	208	147	177	0	43	367
15:00台	57	54	5	18	134	73	118	2	35	228	130	172	7	53	362
16:00台	75	80	6	26	187	101	368	10	61	540	176	448	16	87	727
17:00台	67	79	3	19	168	62	70	4	18	154	129	149	7	37	322
18:00台	115	91	10	11	227	72	84	4	12	172	187	175	14	23	399
合 計	686	883	32	227	1,828	671	1,138	28	282	2,119	1,357	2,021	60	509	3,947

調査日：平成22年11月21日(日)

天候：晴れ

ブロック：ガレリア竹町

地点NO. 2

地点名：正視堂前

(単位:人)

	A 方 向					B 方 向					地 点 計				
	男性	女性	学生	小学生以下	合 計	男性	女性	学生	小学生以下	合 計	男性	女性	学生	小学生以下	合 計
11:00台	109	85	1	16	211	98	138	2	40	278	207	223	3	56	489
12:00台	98	202	0	57	357	117	165	8	57	347	215	367	8	114	704
13:00台	84	242	2	51	379	68	100	0	18	186	152	342	2	69	565
14:00台	121	134	4	36	295	135	193	2	34	364	256	327	6	70	659
15:00台	45	53	8	13	119	40	75	1	27	143	85	128	9	40	262
16:00台	86	114	15	26	241	106	317	45	59	527	192	431	60	85	768
17:00台	77	109	1	15	202	73	104	11	19	207	150	213	12	34	409
18:00台	80	85	13	13	191	68	57	3	14	142	148	142	16	27	333
合 計	700	1,024	44	227	1,995	705	1,149	72	268	2,194	1,405	2,173	116	495	4,189

調査日：平成22年11月21日(日)

天候：晴れ

ブロック：ガレリア竹町

地点NO. 3

地点名：いわお洋装店前

(単位:人)

	A 方 向					B 方 向					地 点 計				
	男性	女性	学生	小学生 以下	合 計	男性	女性	学生	小学生 以下	合 計	男性	女性	学生	小学生 以下	合 計
11:00台	132	146	3	26	307	649	460	31	91	1,231	781	606	34	117	1,538
12:00台	116	178	14	41	349	140	202	21	52	415	256	380	35	93	764
13:00台	154	317	5	46	522	141	195	1	24	361	295	512	6	70	883
14:00台	129	147	1	23	300	132	205	0	38	375	261	352	1	61	675
15:00台	98	126	12	20	256	111	165	19	22	317	209	291	31	42	573
16:00台	103	130	17	22	272	143	347	30	34	554	246	477	47	56	826
17:00台	116	135	5	12	268	102	134	10	25	271	218	269	15	37	539
18:00台	88	108	7	12	215	71	80	1	18	170	159	188	8	30	385
合 計	936	1,287	64	202	2,489	1,489	1,788	113	304	3,694	2,425	3,075	177	506	6,183

調査日：平成22年11月21日(日)

天候：晴れ

ブロック：ガレリア竹町

地点NO. 4

地点名：リーガル靴店前

(単位:人)

	A 方 向					B 方 向					地 点 計				
	男性	女性	学生	小学生 以下	合 計	男性	女性	学生	小学生 以下	合 計	男性	女性	学生	小学生 以下	合 計
11:00台	218	156	2	37	413	230	152	9	57	448	448	308	11	94	861
12:00台	129	121	6	27	283	123	96	5	22	246	252	217	11	49	529
13:00台	41	78	5	11	135	27	45	1	3	76	68	123	6	14	211
14:00台	44	63	3	13	123	39	60	0	6	105	83	123	3	19	228
15:00台	131	137	16	29	313	117	106	1	8	232	248	243	17	37	545
16:00台	175	147	4	29	355	143	172	11	42	368	318	319	15	71	723
17:00台	147	122	7	16	292	101	116	7	17	241	248	238	14	33	533
18:00台	123	93	0	6	222	90	86	4	3	183	213	179	4	9	405
合 計	1,008	917	43	168	2,136	870	833	38	158	1,899	1,878	1,750	81	326	4,035

調査日 : 平成22年11月21日(日)

天候: 晴れ

ブロック : ガレリア竹町

地点NO. 5

地点名 : ローソン竹町通り店前

(単位:人)

	A 方 向					B 方 向					地 点 計				
	男性	女性	学生	小学生 以下	合 計	男性	女性	学生	小学生 以下	合 計	男性	女性	学生	小学生 以下	合 計
11:00台	611	295	70	66	1,042	62	45	1	14	122	673	340	71	80	1,164
12:00台	59	63	1	17	140	57	49	7	15	128	116	112	8	32	268
13:00台	52	90	6	33	181	54	49	2	8	113	106	139	8	41	294
14:00台	69	46	1	22	138	48	53	0	14	115	117	99	1	36	253
15:00台	36	46	0	12	94	46	42	3	12	103	82	88	3	24	197
16:00台	54	48	3	10	115	38	55	4	5	102	92	103	7	15	217
17:00台	40	49	1	7	97	38	38	0	6	82	78	87	1	13	179
18:00台	40	38	1	0	79	45	29	0	3	77	85	67	1	3	156
合 計	961	675	83	167	1,886	388	360	17	77	842	1,349	1,035	100	244	2,728

調査日 : 平成22年11月21日(日)

天候: 晴れ

ブロック : セントポルタ中央町

地点NO. 6

地点名 : かふえてらす開書堂横

(単位:人)

	A 方 向					B 方 向					地 点 計				
	男性	女性	学生	小学生 以下	合 計	男性	女性	学生	小学生 以下	合 計	男性	女性	学生	小学生 以下	合 計
11:00台	235	223	15	56	529	733	454	95	98	1,380	968	677	110	154	1,909
12:00台	211	219	7	51	488	201	261	12	56	530	412	480	19	107	1,018
13:00台	203	274	7	58	542	217	233	11	43	504	420	507	18	101	1,046
14:00台	176	191	15	30	412	182	239	15	41	477	358	430	30	71	889
15:00台	167	174	14	28	383	169	229	33	42	473	336	403	47	70	856
16:00台	186	206	30	39	461	227	354	53	36	670	413	560	83	75	1,131
17:00台	191	162	16	14	383	137	166	20	23	346	328	328	36	37	729
18:00台	183	164	12	15	374	138	112	22	17	289	321	276	34	32	663
合 計	1,552	1,613	116	291	3,572	2,004	2,048	261	356	4,669	3,556	3,661	377	647	8,241

調査日：平成22年11月21日(日)

天候：晴れ

ブロック：セントポルタ中央町

地点NO. 7

地点名：いづみや和楽器店前

(単位:人)

	A 方 向					B 方 向					地 点 計				
	男性	女性	学生	小学生 以下	合 計	男性	女性	学生	小学生 以下	合 計	男性	女性	学生	小学生 以下	合 計
11:00台	149	267	29	50	495	925	562	108	104	1,699	1,074	829	137	154	2,194
12:00台	257	251	9	42	559	235	319	27	51	632	492	570	36	93	1,191
13:00台	206	313	56	55	630	234	330	70	62	696	440	643	126	117	1,326
14:00台	218	233	35	47	533	197	288	39	42	566	415	521	74	89	1,099
15:00台	188	253	68	29	538	176	267	73	49	565	364	520	141	78	1,103
16:00台	194	241	29	34	498	187	320	63	35	605	381	561	92	69	1,103
17:00台	224	225	23	19	491	149	195	22	21	387	373	420	45	40	878
18:00台	220	211	33	26	490	159	171	37	18	385	379	382	70	44	875
合 計	1,656	1,994	282	302	4,234	2,262	2,452	439	382	5,535	3,918	4,446	721	684	9,769

調査日：平成22年11月21日(日)

天候：晴れ

ブロック：セントポルタ中央町

地点NO. 8

地点名：ウイング前

(単位:人)

	A 方 向					B 方 向					地 点 計				
	男性	女性	学生	小学生 以下	合 計	男性	女性	学生	小学生 以下	合 計	男性	女性	学生	小学生 以下	合 計
11:00台	191	338	58	16	603	192	151	16	6	365	383	489	74	22	968
12:00台	232	335	16	9	592	167	199	31	15	412	399	534	47	24	1,004
13:00台	188	265	54	26	533	144	165	71	12	392	332	430	125	38	925
14:00台	148	229	89	28	494	135	159	58	16	368	283	388	147	44	862
15:00台	180	225	74	30	509	199	216	117	44	576	379	441	191	74	1,085
16:00台	230	251	94	20	595	231	274	148	28	681	461	525	242	48	1,276
17:00台	331	294	45	10	680	286	271	111	15	683	617	565	156	25	1,363
18:00台	123	100	2	1	226	116	137	16	1	270	239	237	18	2	496
合 計	1,623	2,037	432	140	4,232	1,470	1,572	568	137	3,747	3,093	3,609	1,000	277	7,979

調査日：平成22年11月21日(日)

天候：晴れ

ブロック：府内五番街

地点NO. 9

地点名：パチンコDAISYO前

(単位:人)

	A 方 向					B 方 向					地 点 計				
	男性	女性	学生	小学生 以下	合 計	男性	女性	学生	小学生 以下	合 計	男性	女性	学生	小学生 以下	合 計
11:00台	53	43	4	1	101	73	91	1	21	186	126	134	5	22	287
12:00台	93	101	0	14	208	81	96	7	3	187	174	197	7	17	395
13:00台	75	108	5	14	202	83	79	10	7	179	158	187	15	21	381
14:00台	104	93	5	8	210	68	72	4	4	148	172	165	9	12	358
15:00台	96	99	23	6	224	94	100	5	9	208	190	199	28	15	432
16:00台	81	72	17	2	172	72	66	3	2	143	153	138	20	4	315
17:00台	87	99	11	5	202	78	88	4	8	178	165	187	15	13	380
18:00台	72	90	7	2	171	93	77	0	1	171	165	167	7	3	342
合 計	661	705	72	52	1,490	642	669	34	55	1,400	1,303	1,374	106	107	2,890

調査日：平成22年11月21日(日)

天候：晴れ

ブロック：府内五番街

地点NO. 10

地点名：若竹園前

(単位:人)

	A 方 向					B 方 向					地 点 計				
	男性	女性	学生	小学生 以下	合 計	男性	女性	学生	小学生 以下	合 計	男性	女性	学生	小学生 以下	合 計
11:00台	104	112	10	18	244	101	117	6	16	240	205	229	16	34	484
12:00台	101	166	11	20	298	103	172	10	15	300	204	338	21	35	598
13:00台	96	190	27	18	331	77	131	27	16	251	173	321	54	34	582
14:00台	104	168	33	11	316	59	109	46	16	230	163	277	79	27	546
15:00台	85	128	23	17	253	90	121	13	5	229	175	249	36	22	482
16:00台	129	138	22	6	295	126	167	11	14	318	255	305	33	20	613
17:00台	83	116	8	6	213	130	143	26	9	308	213	259	34	15	521
18:00台	74	85	4	8	171	173	143	1	9	326	247	228	5	17	497
合 計	776	1,103	138	104	2,121	859	1,103	140	100	2,202	1,635	2,206	278	204	4,323

調査日：平成22年11月21日(日)

天候：晴れ

ブロック：府内五番街

地点NO. 11

地点名：ライフパル前

(単位:人)

	A 方 向					B 方 向					地 点 計				
	男性	女性	学生	小学生 以下	合 計	男性	女性	学生	小学生 以下	合 計	男性	女性	学生	小学生 以下	合 計
11:00台	59	72	13	12	156	59	5	18	8	90	118	77	31	20	246
12:00台	50	105	3	17	175	72	170	4	6	252	122	275	7	23	427
13:00台	65	112	7	11	195	63	93	10	9	175	128	205	17	20	370
14:00台	76	144	12	24	256	84	135	6	22	247	160	279	18	46	503
15:00台	58	104	7	11	180	59	99	1	6	165	117	203	8	17	345
16:00台	76	96	9	10	191	97	132	3	17	249	173	228	12	27	440
17:00台	69	107	6	11	193	71	99	2	8	180	140	206	8	19	373
18:00台	61	66	0	3	130	77	80	1	8	166	138	146	1	11	296
合 計	514	806	57	99	1,476	582	813	45	84	1,524	1,096	1,619	102	183	3,000

調査日：平成22年11月21日(日)

天候：晴れ

ブロック：ふないサンサン通り

地点NO. 12

地点名：トキハ前

(単位:人)

	A 方 向					B 方 向					地 点 計				
	男性	女性	学生	小学生 以下	合 計	男性	女性	学生	小学生 以下	合 計	男性	女性	学生	小学生 以下	合 計
11:00台	65	111	5	12	193	80	182	9	31	302	145	293	14	43	495
12:00台	70	104	4	14	192	95	208	16	51	370	165	312	20	65	562
13:00台	108	227	12	37	384	128	209	7	37	381	236	436	19	74	765
14:00台	136	214	11	32	393	101	135	10	17	263	237	349	21	49	656
15:00台	116	190	10	27	343	98	170	12	21	301	214	360	22	48	644
16:00台	125	207	11	19	362	102	194	18	32	346	227	401	29	51	708
17:00台	75	143	5	11	234	94	148	3	10	255	169	291	8	21	489
18:00台	78	128	4	5	215	107	189	2	12	310	185	317	6	17	525
合 計	773	1,324	62	157	2,316	805	1,435	77	211	2,528	1,578	2,759	139	368	4,844

調査日 : 平成22年11月21日(日)

天候: 晴れ

ブロック : ふないサンサン通り

地点NO. 13

地点名 : 河電ビル前

(単位:人)

	A 方 向					B 方 向					地 点 計				
	男性	女性	学生	小学生 以下	合 計	男性	女性	学生	小学生 以下	合 計	男性	女性	学生	小学生 以下	合 計
11:00台	45	79	5	20	149	41	87	5	31	164	86	166	10	51	313
12:00台	65	144	8	44	261	67	109	12	18	206	132	253	20	62	467
13:00台	51	95	8	20	174	44	105	6	16	171	95	200	14	36	345
14:00台	47	67	5	17	136	46	68	4	21	139	93	135	9	38	275
15:00台	45	78	4	6	133	60	100	8	22	190	105	178	12	28	323
16:00台	71	98	10	6	185	64	67	12	7	150	135	165	22	13	335
17:00台	40	75	13	4	132	59	90	6	7	162	99	165	19	11	294
18:00台	76	100	23	20	219	43	60	15	0	118	119	160	38	20	337
合 計	440	736	76	137	1,389	424	686	68	122	1,300	864	1,422	144	259	2,689

調査日 : 平成22年11月21日(日)

天候: 晴れ

ブロック : ふないポルトソール

地点NO. 14

地点名 : 太田旗店前

(単位:人)

	A 方 向					B 方 向					地 点 計				
	男性	女性	学生	小学生 以下	合 計	男性	女性	学生	小学生 以下	合 計	男性	女性	学生	小学生 以下	合 計
11:00台	35	52	0	18	105	46	98	4	6	154	81	150	4	24	259
12:00台	50	94	7	24	175	44	86	1	21	152	94	180	8	45	327
13:00台	68	123	8	20	219	48	76	8	10	142	116	199	16	30	361
14:00台	68	152	11	18	249	60	89	7	5	161	128	241	18	23	410
15:00台	65	119	14	24	222	44	96	9	27	176	109	215	23	51	398
16:00台	63	99	6	9	177	44	63	5	7	119	107	162	11	16	296
17:00台	43	83	5	4	135	38	45	3	4	90	81	128	8	8	225
18:00台	38	55	4	4	101	33	32	1	3	69	71	87	5	7	170
合 計	430	777	55	121	1,383	357	585	38	83	1,063	787	1,362	93	204	2,446

調査日：平成22年11月21日(日)

天候：晴れ

ブロック：ふないポルトソール

地点NO. 15

地点名：大分信用金庫府内町支店前

(単位:人)

	A 方 向					B 方 向					地 点 計				
	男性	女性	学生	小学生 以下	合 計	男性	女性	学生	小学生 以下	合 計	男性	女性	学生	小学生 以下	合 計
11:00台	31	68	6	14	119	30	65	4	5	104	61	133	10	19	223
12:00台	38	136	14	14	202	36	80	7	12	135	74	216	21	26	337
13:00台	39	65	0	4	108	56	79	1	0	136	95	144	1	4	244
14:00台	61	109	2	8	180	34	62	1	4	101	95	171	3	12	281
15:00台	49	94	13	11	167	29	70	10	11	120	78	164	23	22	287
16:00台	27	55	5	1	88	28	50	9	2	89	55	105	14	3	177
17:00台	27	50	10	6	93	33	42	5	5	85	60	92	15	11	178
18:00台	37	43	5	8	93	44	43	4	3	94	81	86	9	11	187
合 計	309	620	55	66	1,050	290	491	41	42	864	599	1,111	96	108	1,914

調査日：平成22年11月21日(日)

天候：晴れ

ブロック：赤レンガ・中央通り

地点NO. 16

地点名：大和証券前

(単位:人)

	A 方 向					B 方 向					地 点 計				
	男性	女性	学生	小学生 以下	合 計	男性	女性	学生	小学生 以下	合 計	男性	女性	学生	小学生 以下	合 計
11:00台	76	60	7	9	152	62	47	3	6	118	138	107	10	15	270
12:00台	59	46	8	18	131	59	86	4	11	160	118	132	12	29	291
13:00台	63	47	2	11	123	50	63	5	3	121	113	110	7	14	244
14:00台	56	76	8	35	175	61	61	3	15	140	117	137	11	50	315
15:00台	48	49	19	7	123	49	70	11	17	147	97	119	30	24	270
16:00台	47	42	2	7	98	54	81	4	7	146	101	123	6	14	244
17:00台	59	51	4	11	125	63	64	9	15	151	122	115	13	26	276
18:00台	55	63	2	1	121	37	38	2	0	77	92	101	4	1	198
合 計	463	434	52	99	1,048	435	510	41	74	1,060	898	944	93	173	2,108

調査日 : 平成22年11月21日(日)

天候: 晴れ

ブロック : 赤レンガ・中央通り

地点NO. 17

地点名 : ゼウス前(スターバックス前)

(単位:人)

	A 方 向					B 方 向					地 点 計				
	男性	女性	学生	小学生 以下	合 計	男性	女性	学生	小学生 以下	合 計	男性	女性	学生	小学生 以下	合 計
11:00台	223	356	30	45	654	441	527	31	88	1,087	664	883	61	133	1,741
12:00台	317	450	95	94	956	234	397	49	81	761	551	847	144	175	1,717
13:00台	306	542	113	95	1,056	312	536	79	104	1,031	618	1,078	192	199	2,087
14:00台	330	535	80	118	1,063	332	581	62	103	1,078	662	1,116	142	221	2,141
15:00台	281	463	51	58	853	240	423	60	64	787	521	886	111	122	1,640
16:00台	293	508	89	75	965	221	549	78	57	905	514	1,057	167	132	1,870
17:00台	288	406	63	26	783	253	392	42	45	732	541	798	105	71	1,515
18:00台	268	413	44	28	753	178	259	32	9	478	446	672	76	37	1,231
合 計	2,306	3,673	565	539	7,083	2,211	3,664	433	551	6,859	4,517	7,337	998	1,090	13,942

調査日 : 平成22年11月21日(日)

天候: 晴れ

ブロック : 赤レンガ・中央通り

地点NO. 18

地点名 : 晃星堂本店前

(単位:人)

	A 方 向					B 方 向					地 点 計				
	男性	女性	学生	小学生 以下	合 計	男性	女性	学生	小学生 以下	合 計	男性	女性	学生	小学生 以下	合 計
11:00台	49	69	10	13	141	64	72	29	18	183	113	141	39	31	324
12:00台	82	66	2	12	162	82	115	9	21	227	164	181	11	33	389
13:00台	49	51	21	11	132	61	69	6	9	145	110	120	27	20	277
14:00台	50	65	19	8	142	46	74	36	15	171	96	139	55	23	313
15:00台	40	56	52	7	155	73	79	61	5	218	113	135	113	12	373
16:00台	57	75	55	7	194	67	87	38	10	202	124	162	93	17	396
17:00台	69	59	22	1	151	65	69	34	3	171	134	128	56	4	322
18:00台	73	47	9	5	134	57	79	10	1	147	130	126	19	6	281
合 計	469	488	190	64	1,211	515	644	223	82	1,464	984	1,132	413	146	2,675

調査日：平成22年11月21日(日)

天候：晴れ

ブロック：外堀通り

地点NO. 19

地点名：九州電力前

(単位:人)

	A 方 向					B 方 向					地 点 計				
	男性	女性	学生	小学生 以下	合 計	男性	女性	学生	小学生 以下	合 計	男性	女性	学生	小学生 以下	合 計
11:00台	36	79	4	5	124	51	58	3	2	114	87	137	7	7	238
12:00台	43	33	19	12	107	15	125	25	9	174	58	158	44	21	281
13:00台	44	92	38	20	194	128	122	31	8	289	172	214	69	28	483
14:00台	31	54	18	7	110	28	36	6	6	76	59	90	24	13	186
15:00台	69	84	7	17	177	52	46	12	12	122	121	130	19	29	299
16:00台	65	92	9	13	179	39	51	10	15	115	104	143	19	28	294
17:00台	43	63	1	5	112	54	49	2	7	112	97	112	3	12	224
18:00台	34	29	4	0	67	68	77	2	3	150	102	106	6	3	217
合 計	365	526	100	79	1,070	435	564	91	62	1,152	800	1,090	191	141	2,222

調査日：平成22年11月21日(日)

天候：晴れ

ブロック：西新町

地点NO. 20

地点名：コトブキヤ前

(単位:人)

	A 方 向					B 方 向					地 点 計				
	男性	女性	学生	小学生 以下	合 計	男性	女性	学生	小学生 以下	合 計	男性	女性	学生	小学生 以下	合 計
11:00台	35	12	0	3	50	25	25	0	3	53	60	37	0	6	103
12:00台	29	8	0	1	38	29	32	1	9	71	58	40	1	10	109
13:00台	24	46	3	11	84	39	60	3	14	116	63	106	6	25	200
14:00台	22	14	1	1	38	30	20	0	0	50	52	34	1	1	88
15:00台	25	22	1	5	53	24	20	0	13	57	49	42	1	18	110
16:00台	25	24	1	4	54	28	68	6	16	118	53	92	7	20	172
17:00台	34	24	1	2	61	30	42	0	3	75	64	66	1	5	136
18:00台	18	17	1	0	36	26	18	1	1	46	44	35	2	1	82
合 計	212	167	8	27	414	231	285	11	59	586	443	452	19	86	1,000

調査日：平成22年11月21日(日)

天候：晴れ

ブロック：トキハ

地点NO. 21

地点名：中央通り側入口付近

(単位:人)

	A 方 向					B 方 向					地 点 計				
	男性	女性	学生	小学生 以下	合 計	男性	女性	学生	小学生 以下	合 計	男性	女性	学生	小学生 以下	合 計
11:00台	154	191	23	26	394	153	208	18	39	418	307	399	41	65	812
12:00台	109	184	18	21	332	146	241	25	43	455	255	425	43	64	787
13:00台	107	141	22	13	283	136	251	23	34	444	243	392	45	47	727
14:00台	133	174	11	24	342	165	251	26	48	490	298	425	37	72	832
15:00台	114	130	36	28	308	168	261	64	45	538	282	391	100	73	846
16:00台	83	179	6	24	292	143	188	31	25	387	226	367	37	49	679
17:00台	93	136	11	3	243	101	149	26	15	291	194	285	37	18	534
18:00台	134	119	4	2	259	130	253	20	9	412	264	372	24	11	671
合 計	927	1,254	131	141	2,453	1,142	1,802	233	258	3,435	2,069	3,056	364	399	5,888

調査日：平成22年11月21日(日)

天候：晴れ

ブロック：トキハ

地点NO. 22

地点名：トキハ会館向かい側入口付近

(単位:人)

	A 方 向					B 方 向					地 点 計				
	男性	女性	学生	小学生 以下	合 計	男性	女性	学生	小学生 以下	合 計	男性	女性	学生	小学生 以下	合 計
11:00台	137	216	12	29	394	127	230	14	36	407	264	446	26	65	801
12:00台	102	229	24	34	389	116	193	12	26	347	218	422	36	60	736
13:00台	109	221	17	46	393	107	216	24	28	375	216	437	41	74	768
14:00台	137	179	12	30	358	129	214	5	54	402	266	393	17	84	760
15:00台	88	198	0	37	323	97	172	18	24	311	185	370	18	61	634
16:00台	139	216	6	22	383	110	237	12	38	397	249	453	18	60	780
17:00台	90	149	7	16	262	148	231	12	23	414	238	380	19	39	676
18:00台	102	126	18	8	254	167	248	13	30	458	269	374	31	38	712
合 計	904	1,534	96	222	2,756	1,001	1,741	110	259	3,111	1,905	3,275	206	481	5,867

調査日 : 平成22年11月21日(日)

天候: 晴れ

ブロック : フォーラス

地点NO. 23

地点名 : 中央町側入口付近

(単位:人)

	A 方 向					B 方 向					地 点 計				
	男性	女性	学生	小学生 以下	合 計	男性	女性	学生	小学生 以下	合 計	男性	女性	学生	小学生 以下	合 計
11:00台	175	268	31	42	516	188	197	22	22	429	363	465	53	64	945
12:00台	255	324	84	30	693	228	286	82	46	642	483	610	166	76	1,335
13:00台	241	335	58	41	675	205	335	72	32	644	446	670	130	73	1,319
14:00台	136	218	88	10	452	130	159	56	14	359	266	377	144	24	811
15:00台	204	279	84	20	587	206	239	131	20	596	410	518	215	40	1,183
16:00台	174	239	57	11	481	157	239	85	16	497	331	478	142	27	978
17:00台	211	225	25	6	467	165	175	53	12	405	376	400	78	18	872
18:00台	250	199	20	8	477	188	246	43	4	481	438	445	63	12	958
合 計	1,646	2,087	447	168	4,348	1,467	1,876	544	166	4,053	3,113	3,963	991	334	8,401

調査日 : 平成22年11月21日(日)

天候: 晴れ

ブロック : フォーラス

地点NO. 24

地点名 : 中央通り側入口付近

(単位:人)

	A 方 向					B 方 向					地 点 計				
	男性	女性	学生	小学生 以下	合 計	男性	女性	学生	小学生 以下	合 計	男性	女性	学生	小学生 以下	合 計
11:00台	118	178	49	22	367	66	82	28	7	183	184	260	77	29	550
12:00台	161	190	51	31	433	83	91	11	12	197	244	281	62	43	630
13:00台	176	219	80	30	505	71	129	22	8	230	247	348	102	38	735
14:00台	187	232	76	53	548	87	132	49	25	293	274	364	125	78	841
15:00台	171	262	78	31	542	80	149	46	15	290	251	411	124	46	832
16:00台	156	254	46	44	500	106	196	40	18	360	262	450	86	62	860
17:00台	179	235	33	13	460	89	161	17	11	278	268	396	50	24	738
18:00台	131	147	27	4	309	83	130	26	4	243	214	277	53	8	552
合 計	1,279	1,717	440	228	3,664	665	1,070	239	100	2,074	1,944	2,787	679	328	5,738

調査日：平成22年11月21日(日)

天候：晴れ

ブロック：トキハインダストリー

地点NO. 25

地点名：正面入口付近(ベスト電器前)

(単位:人)

	A 方 向					B 方 向					地 点 計				
	男性	女性	学生	小学生以下	合 計	男性	女性	学生	小学生以下	合 計	男性	女性	学生	小学生以下	合 計
11:00台	198	185	9	40	432	408	368	4	88	868	606	553	13	128	1,300
12:00台	163	194	4	66	427	201	234	1	67	503	364	428	5	133	930
13:00台	238	325	33	57	653	164	319	47	72	602	402	644	80	129	1,255
14:00台	205	310	27	51	593	172	282	43	47	544	377	592	70	98	1,137
15:00台	221	359	68	65	713	185	302	57	51	595	406	661	125	116	1,308
16:00台	248	322	52	72	694	165	263	49	65	542	413	585	101	137	1,236
17:00台	191	262	18	35	506	151	220	24	38	433	342	482	42	73	939
18:00台	218	286	12	20	536	116	181	9	10	316	334	467	21	30	852
合 計	1,682	2,243	223	406	4,554	1,562	2,169	234	438	4,403	3,244	4,412	457	844	8,957

調査日：平成22年11月21日(日)

天候：晴れ

ブロック：パルコ

地点NO. 26

地点名：中央通り側入口

(単位:人)

	A 方 向					B 方 向					地 点 計				
	男性	女性	学生	小学生以下	合 計	男性	女性	学生	小学生以下	合 計	男性	女性	学生	小学生以下	合 計
11:00台	195	421	224	82	922	149	257	84	44	534	344	678	308	126	1,456
12:00台	301	566	47	88	1,002	233	402	45	80	760	534	968	92	168	1,762
13:00台	281	549	62	115	1,007	227	434	41	87	789	508	983	103	202	1,796
14:00台	349	631	37	61	1,078	301	549	29	53	932	650	1,180	66	114	2,010
15:00台	286	1,688	86	54	2,114	295	587	108	75	1,065	581	2,275	194	129	3,179
16:00台	312	-420	158	65	115	243	398	155	61	857	555	-22	313	126	972
17:00台	272	398	157	37	864	207	355	151	30	743	479	753	308	67	1,607
18:00台	192	272	48	11	523	139	255	76	14	484	331	527	124	25	1,007
合 計	2,188	4,105	819	513	7,625	1,794	3,237	689	444	6,164	3,982	7,342	1,508	957	13,789

調査日：平成22年11月21日(日)

天候：晴れ

ブロック：パルコ

地点NO. 27

地点名：外堀通り側入口

(単位:人)

	A 方 向					B 方 向					地 点 計				
	男性	女性	学生	小学生 以下	合 計	男性	女性	学生	小学生 以下	合 計	男性	女性	学生	小学生 以下	合 計
11:00台	122	283	10	55	470	129	187	4	35	355	251	470	14	90	825
12:00台	198	311	5	47	561	161	281	4	44	490	359	592	9	91	1,051
13:00台	227	404	10	83	724	190	313	19	37	559	417	717	29	120	1,283
14:00台	178	246	40	57	521	201	326	79	99	705	379	572	119	156	1,226
15:00台	201	279	50	56	586	169	307	51	49	576	370	586	101	105	1,162
16:00台	191	294	15	8	508	185	352	30	17	584	376	646	45	25	1,092
17:00台	132	217	39	7	395	213	330	33	15	591	345	547	72	22	986
18:00台	117	128	26	12	283	163	237	30	37	467	280	365	56	49	750
合 計	1,366	2,162	195	325	4,048	1,411	2,333	250	333	4,327	2,777	4,495	445	658	8,375

調査日：平成22年11月21日(日)

天候：晴れ

ブロック：大分駅前

地点NO. 28

地点名：バス停横

(単位:人)

	A 方 向					B 方 向					地 点 計				
	男性	女性	学生	小学生 以下	合 計	男性	女性	学生	小学生 以下	合 計	男性	女性	学生	小学生 以下	合 計
11:00台	293	322	26	48	689	313	247	21	18	599	606	569	47	66	1,288
12:00台	95	161	13	12	281	64	91	25	5	185	159	252	38	17	466
13:00台	180	231	79	42	532	187	211	72	19	489	367	442	151	61	1,021
14:00台	157	156	77	28	418	153	191	59	31	434	310	347	136	59	852
15:00台	85	80	55	20	240	98	153	78	27	356	183	233	133	47	596
16:00台	89	88	73	7	257	82	98	84	16	280	171	186	157	23	537
17:00台	161	183	34	15	393	162	230	77	15	484	323	413	111	30	877
18:00台	217	181	12	14	424	204	272	35	11	522	421	453	47	25	946
合 計	1,277	1,402	369	186	3,234	1,263	1,493	451	142	3,349	2,540	2,895	820	328	6,583

調査日：平成22年11月21日(日)

天候：晴れ

ブロック：大分駅前

地点NO. 29

地点名：JTB前

(単位:人)

	A 方 向					B 方 向					地 点 計				
	男性	女性	学生	小学生以下	合 計	男性	女性	学生	小学生以下	合 計	男性	女性	学生	小学生以下	合 計
11:00台	156	175	49	19	399	108	97	28	16	249	264	272	77	35	648
12:00台	144	177	59	26	406	115	119	60	15	309	259	296	119	41	715
13:00台	134	170	72	19	395	110	111	49	17	287	244	281	121	36	682
14:00台	112	119	24	12	267	99	157	20	23	299	211	276	44	35	566
15:00台	124	143	32	11	310	140	187	84	22	433	264	330	116	33	743
16:00台	136	189	57	8	390	225	268	74	19	586	361	457	131	27	976
17:00台	180	146	16	8	350	148	236	54	15	453	328	382	70	23	803
18:00台	163	144	6	5	318	166	231	40	8	445	329	375	46	13	763
合 計	1,149	1,263	315	108	2,835	1,111	1,406	409	135	3,061	2,260	2,669	724	243	5,896

調査日：平成22年11月21日(日)

天候：晴れ

ブロック：ふないアクアパーク

地点NO. 30

地点名：ふないアクアパーク東側(田北学園前)

(単位:人)

	A 方 向					B 方 向					地 点 計				
	男性	女性	学生	小学生以下	合 計	男性	女性	学生	小学生以下	合 計	男性	女性	学生	小学生以下	合 計
11:00台	29	43	2	4	78	20	41	2	7	70	49	84	4	11	148
12:00台	37	77	5	12	131	33	59	3	19	114	70	136	8	31	245
13:00台	37	49	13	7	106	38	62	10	14	124	75	111	23	21	230
14:00台	41	55	2	7	105	38	48	3	15	104	79	103	5	22	209
15:00台	38	55	5	12	110	30	40	3	7	80	68	95	8	19	190
16:00台	54	44	10	7	115	48	23	20	12	103	102	67	30	19	218
17:00台	42	33	7	1	83	30	34	11	0	75	72	67	18	1	158
18:00台	46	48	27	5	126	35	51	15	4	105	81	99	42	9	231
合 計	324	404	71	55	854	272	358	67	78	775	596	762	138	133	1,629

調査日：平成22年11月21日(日)

天候：晴れ

ブロック：若草公園周辺

地点NO. 31

地点名：若草公園北側

(単位:人)

	A 方 向					B 方 向					地 点 計				
	男性	女性	学生	小学生 以下	合 計	男性	女性	学生	小学生 以下	合 計	男性	女性	学生	小学生 以下	合 計
11:00台	238	135	15	25	413	78	83	8	21	190	316	218	23	46	603
12:00台	63	63	18	27	171	41	53	10	18	122	104	116	28	45	293
13:00台	75	88	4	35	202	66	97	10	18	191	141	185	14	53	393
14:00台	82	78	4	21	185	69	87	3	32	191	151	165	7	53	376
15:00台	74	104	2	44	224	72	85	7	28	192	146	189	9	72	416
16:00台	91	97	4	20	212	58	80	2	15	155	149	177	6	35	367
17:00台	56	75	0	9	140	42	51	0	6	99	98	126	0	15	239
18:00台	93	77	0	4	174	42	46	1	7	96	135	123	1	11	270
合 計	772	717	47	185	1,721	468	582	41	145	1,236	1,240	1,299	88	330	2,957

調査日：平成22年11月21日(日)

天候：晴れ

ブロック：若草公園周辺

地点NO. 32

地点名：ベスト電器駐車場前

(単位:人)

	A 方 向					B 方 向					地 点 計				
	男性	女性	学生	小学生 以下	合 計	男性	女性	学生	小学生 以下	合 計	男性	女性	学生	小学生 以下	合 計
11:00台	73	51	3	15	142	40	50	3	18	111	113	101	6	33	253
12:00台	43	30	3	17	93	52	42	0	9	103	95	72	3	26	196
13:00台	41	47	1	16	105	41	39	0	10	90	82	86	1	26	195
14:00台	20	26	5	2	53	28	31	3	9	71	48	57	8	11	124
15:00台	21	41	2	6	70	24	27	0	2	53	45	68	2	8	123
16:00台	37	42	0	13	92	39	32	1	9	81	76	74	1	22	173
17:00台	22	24	0	6	52	39	36	1	6	82	61	60	1	12	134
18:00台	42	38	1	3	84	43	33	2	3	81	85	71	3	6	165
合 計	299	299	15	78	691	306	290	10	66	672	605	589	25	144	1,363

調査日：平成22年11月21日(日)

天候：晴れ

ブロック：若草公園周辺

地点NO. 33

地点名：ブンゴヤ薬局本店前

(単位:人)

	A 方 向					B 方 向					地 点 計				
	男性	女性	学生	小学生 以下	合 計	男性	女性	学生	小学生 以下	合 計	男性	女性	学生	小学生 以下	合 計
11:00台	528	250	90	48	916	77	61	2	11	151	605	311	92	59	1,067
12:00台	60	48	2	13	123	36	35	1	2	74	96	83	3	15	197
13:00台	51	46	2	7	106	46	52	0	10	108	97	98	2	17	214
14:00台	47	42	3	9	101	63	45	3	2	113	110	87	6	11	214
15:00台	45	50	2	6	103	37	37	4	5	83	82	87	6	11	186
16:00台	34	31	22	1	88	45	49	14	7	115	79	80	36	8	203
17:00台	52	53	22	3	130	45	37	11	6	99	97	90	33	9	229
18:00台	46	58	13	1	118	49	42	9	1	101	95	100	22	2	219
合 計	863	578	156	88	1,685	398	358	44	44	844	1,261	936	200	132	2,529

調査日：平成22年11月21日(日)

天候：晴れ

ブロック：中央通り(横断)

地点NO. 34

地点名：ガレリアドーム前(横断歩道)

(単位:人)

	A 方 向					B 方 向					地 点 計				
	男性	女性	学生	小学生 以下	合 計	男性	女性	学生	小学生 以下	合 計	男性	女性	学生	小学生 以下	合 計
11:00台	80	89	2	50	221	75	103	1	30	209	155	192	3	80	430
12:00台	78	63	0	12	153	93	111	6	9	219	171	174	6	21	372
13:00台	69	74	8	12	163	89	158	18	20	285	158	232	26	32	448
14:00台	64	69	0	9	142	170	202	9	46	427	234	271	9	55	569
15:00台	79	90	5	5	179	69	89	7	13	178	148	179	12	18	357
16:00台	79	85	1	9	174	97	110	3	10	220	176	195	4	19	394
17:00台	60	68	0	8	136	76	79	15	6	176	136	147	15	14	312
18:00台	51	80	1	0	132	89	81	1	0	171	140	161	2	0	303
合 計	560	618	17	105	1,300	758	933	60	134	1,885	1,318	1,551	77	239	3,185

調査日：平成22年11月21日(日)

天候：晴れ

ブロック：中央通り(横断)

地点NO. 35

地点名：野村證券前(地下道)

(単位:人)

	A 方 向					B 方 向					地 点 計				
	男性	女性	学生	小学生 以下	合 計	男性	女性	学生	小学生 以下	合 計	男性	女性	学生	小学生 以下	合 計
11:00台	20	22	0	3	45	25	28	2	13	68	45	50	2	16	113
12:00台	25	22	0	12	59	26	27	0	5	58	51	49	0	17	117
13:00台	29	37	0	9	75	26	24	0	2	52	55	61	0	11	127
14:00台	33	40	2	4	79	21	20	2	4	47	54	60	4	8	126
15:00台	14	20	1	3	38	9	20	2	3	34	23	40	3	6	72
16:00台	26	30	2	6	64	16	15	0	2	33	42	45	2	8	97
17:00台	33	10	0	1	44	15	13	2	1	31	48	23	2	2	75
18:00台	18	37	1	2	58	14	6	1	0	21	32	43	2	2	79
合 計	198	218	6	40	462	152	153	9	30	344	350	371	15	70	806

調査日：平成22年11月21日(日)

天候：晴れ

ブロック：中央通り(横断)

地点NO. 36

地点名：トキハ前スクランブル北(横断歩道)

(単位:人)

	A 方 向					B 方 向					地 点 計				
	男性	女性	学生	小学生 以下	合 計	男性	女性	学生	小学生 以下	合 計	男性	女性	学生	小学生 以下	合 計
11:00台	97	176	13	25	311	203	343	6	47	599	300	519	19	72	910
12:00台	109	183	29	36	357	170	315	19	53	557	279	498	48	89	914
13:00台	93	233	2	24	352	207	332	36	57	632	300	565	38	81	984
14:00台	116	217	2	28	363	272	410	42	37	761	388	627	44	65	1,124
15:00台	111	181	5	27	324	192	413	16	47	668	303	594	21	74	992
16:00台	81	101	16	13	211	135	483	17	63	698	216	584	33	76	909
17:00台	61	73	5	1	140	193	331	11	22	557	254	404	16	23	697
18:00台	96	188	3	12	299	138	223	14	10	385	234	411	17	22	684
合 計	764	1,352	75	166	2,357	1,510	2,850	161	336	4,857	2,274	4,202	236	502	7,214

調査日：平成22年11月21日(日)

天候：晴れ

ブロック：中央通り(横断)

地点NO. 37

地点名：トキハ前スクランブル南(横断歩道)
(単位:人)

	A 方 向					B 方 向					地 点 計				
	男性	女性	学生	小学生 以下	合 計	男性	女性	学生	小学生 以下	合 計	男性	女性	学生	小学生 以下	合 計
11:00台	131	241	42	38	452	144	190	20	42	396	275	431	62	80	848
12:00台	245	530	17	95	887	148	233	54	54	489	393	763	71	149	1,376
13:00台	200	534	19	70	823	162	271	60	54	547	362	805	79	124	1,370
14:00台	219	702	20	84	1,025	189	307	74	39	609	408	1,009	94	123	1,634
15:00台	186	445	86	56	773	213	359	116	62	750	399	804	202	118	1,523
16:00台	206	516	65	61	848	165	327	75	32	599	371	843	140	93	1,447
17:00台	160	313	38	31	542	136	247	60	18	461	296	560	98	49	1,003
18:00台	131	193	37	9	370	108	160	30	9	307	239	353	67	18	677
合 計	1,478	3,474	324	444	5,720	1,265	2,094	489	310	4,158	2,743	5,568	813	754	9,878

調査日：平成22年11月21日(日)

天候：晴れ

ブロック：中央通り(横断)

地点NO. 38

地点名：パルコ前(横断歩道)
(単位:人)

	A 方 向					B 方 向					地 点 計				
	男性	女性	学生	小学生 以下	合 計	男性	女性	学生	小学生 以下	合 計	男性	女性	学生	小学生 以下	合 計
11:00台	71	124	37	29	261	68	143	60	23	294	139	267	97	52	555
12:00台	115	157	51	16	339	107	197	42	28	374	222	354	93	44	713
13:00台	121	154	27	25	327	120	245	61	26	452	241	399	88	51	779
14:00台	152	217	26	34	429	258	418	24	40	740	410	635	50	74	1,169
15:00台	166	223	91	30	510	154	291	60	41	546	320	514	151	71	1,056
16:00台	166	224	35	33	458	122	224	59	10	415	288	448	94	43	873
17:00台	139	195	40	6	380	136	214	37	14	401	275	409	77	20	781
18:00台	134	144	21	7	306	92	160	50	10	312	226	304	71	17	618
合 計	1,064	1,438	328	180	3,010	1,057	1,892	393	192	3,534	2,121	3,330	721	372	6,544

調査日：平成22年11月21日(日)

天候：晴れ

ブロック：中央通り(横断)

地点NO. 39

地点名：大分駅前(地下道)

(単位:人)

	A 方 向					B 方 向					地 点 計				
	男性	女性	学生	小学生 以下	合 計	男性	女性	学生	小学生 以下	合 計	男性	女性	学生	小学生 以下	合 計
11:00台	40	24	3	4	71	27	21	4	4	56	67	45	7	8	127
12:00台	45	28	2	2	77	42	22	5	9	78	87	50	7	11	155
13:00台	42	21	1	2	66	27	36	2	2	67	69	57	3	4	133
14:00台	23	22	10	3	58	22	35	9	4	70	45	57	19	7	128
15:00台	23	19	4	6	52	28	24	15	0	67	51	43	19	6	119
16:00台	32	25	7	1	65	43	28	11	5	87	75	53	18	6	152
17:00台	47	26	10	2	85	36	29	14	2	81	83	55	24	4	166
18:00台	25	22	0	0	47	23	33	5	3	64	48	55	5	3	111
合 計	277	187	37	20	521	248	228	65	29	570	525	415	102	49	1,091

大分中心部における通行量調査報告書

平成 23 年 2 月

大 分 市