

# 大分市中心部における通行量調査

## 報 告 書

平成 27 年 2 月

大 分 市



# 目次

第1部 通行量調査	1
第1章 調査の概要	1
1. 調査の目的	1
2. 調査対象	1
3. 調査地点	1
4. 調査方法	1
5. 調査日時	1
6. 調査実施機関	1
7. 集計・分析	1
第2章 調査結果	4
1. 調査地点別通行量	4
2. 調査地点別・方向別通行量	10
3. 地点別・性別通行量	12
4. ブロック(地点)別・時間帯別通行量	18
第2部 アンケート調査	46
第1章 調査の概要	46
1. 調査の目的	46
2. 調査対象	46
3. 調査地点	46
4. 調査方法	46
5. 回収数	46
6. 調査日時	46
7. 調査実施機関	46
8. 集計・分析	46
9. 対象者の属性	49
第2章 調査結果	52
1. 利用交通機関	53
2. 同伴者	55
3. 来街頻度	57
4. 来街目的	59
5. 購入商品	61
6. 買物金額の予算	63
7. 買物場所	65
8. 滞在時間	70
9. 必要な施設	72
10. 店舗の営業時間	75
11. 中心部のイメージ	77
12. 総括	77
※参考資料1 調査に使用した調査票	78
※参考資料2 通行量調査結果詳細	79



# 第1部 通行量調査



## 第1部 通行量調査

### 第1章 調査の概要

#### 1. 調査の目的

本業務は、平成 25 年度 3 月に内閣府より認定された「第 2 期大分市中心市街地活性基本計画」に掲げている数値目標について、計画に基づく各種の事業効果を定量的に把握する必要があることから、認定基本計画区域内の定点において歩行者通行量及びまちなか滞留時間等を調査し、その結果を分析することにより基本計画の進行管理および推進に資することを目的とする。

#### 2. 調査対象

大分市中心部を通行する人

#### 3. 調査地点

次ページに示す 41 地点

#### 4. 調査方法

各調査地点において、方向別に通行者を「男性」、「女性」、「学生」の 3 つに区分し、1 時間ごとに通行量をカウントした。なお、「男性」、「女性」は大学生以上、「学生」は中学生以上、高校生以下とした。

※ 平成 20 年度の調査より「小学生以下」(0 歳以上、小学生以下)の通行量についても調査を行い、参考資料としている。ただし本報告書で取り扱う数値については、小学生以下の通行量は含まない。

#### 5. 調査日時

平成 26 年 11 月 14 日 (金)	午前 11 時から午後 7 時まで	[曇り時々晴れ]
平成 26 年 11 月 15 日 (土)	午前 11 時から午後 7 時まで	[晴れ]
平成 26 年 11 月 16 日 (日)	午前 11 時から午後 7 時まで	[曇り]

#### 6. 調査実施機関

株式会社 マイダスコミュニケーション

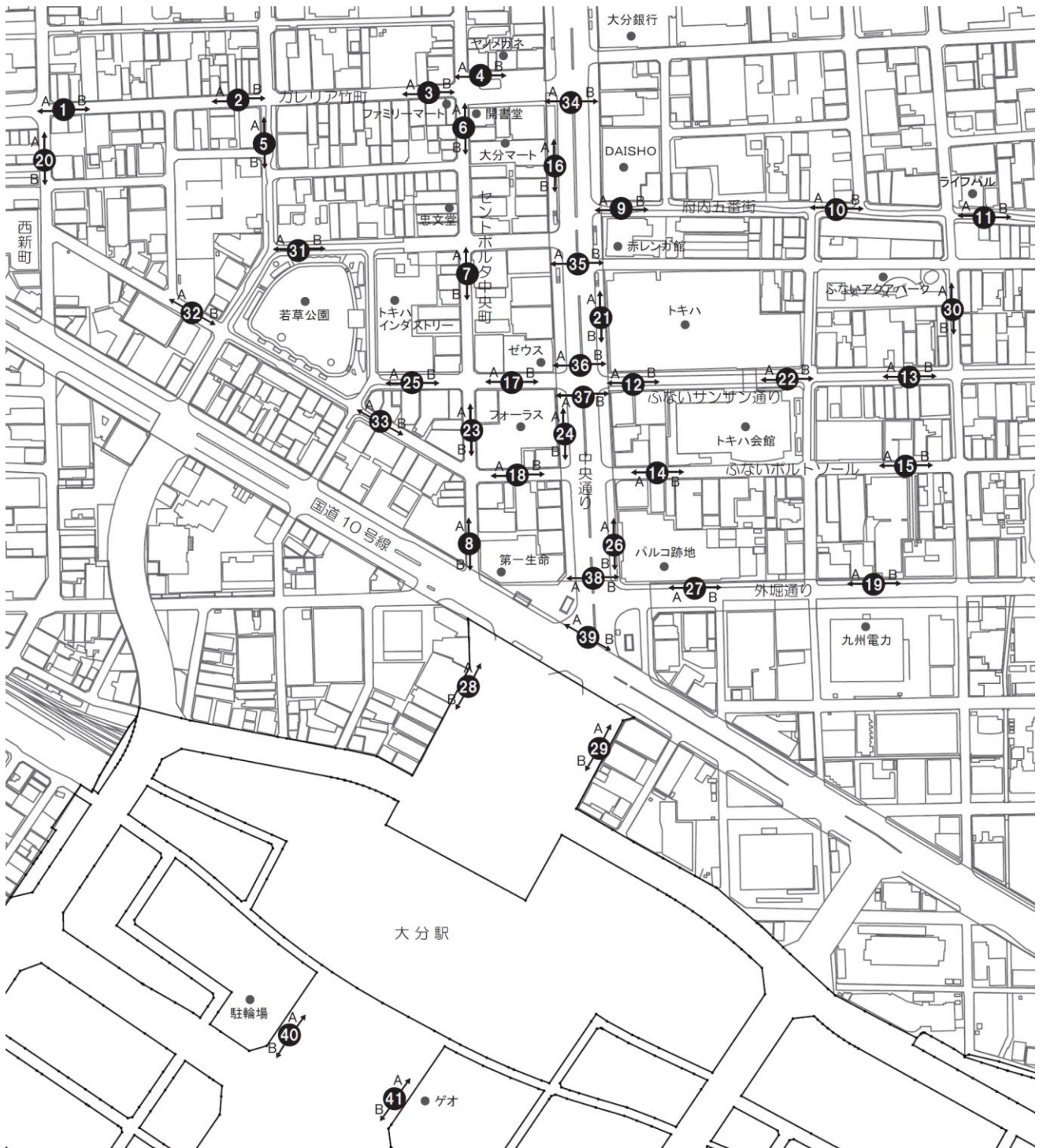
#### 7. 集計・分析

株式会社 マイダスコミュニケーション

調査地点図
-------

ブロック名	地点 No.	地点名
①ガレリア竹町	1	レストラン石合船前
	2	正視堂前
	3	いわお洋装店前
	4	リーガル靴店前
	5	ローソン竹町通り店前
②セントポルタ中央町	6	かふえてらす開書堂横
	7	いづみや和楽器店前
	8	ウイング前
③府内五番街	9	パチンコDAISYO前
	10	若竹園前
	11	ライフバル前
④ふないサンサン通り	12	トキハ前
	13	河電ビル前
⑤ふないポルトソール	14	太田旗店前
	15	大分信用金庫府内町支店前
⑥赤レンガ・中央通り	16	大和証券前
	17	ゼウス前(スターボックス前)
	18	晃星堂本店前
⑦外堀通り	19	九州電力前
⑧西新町	20	コトブキヤ前
⑨トキハ	21	中央通り側入口付近
	22	トキハ会館向かい側入口付近
⑩フォーラス	23	中央町側入口付近
	24	中央通り側入口付近
⑪トキハインダストリー	25	正面入口付近(ベスト電器前)
⑫パルコ跡地	26	中央通り側入口
	27	外堀通り側入口
⑬大分駅前	28	バス停横
	29	JTB前
⑭ふないアクアパーク	30	ふないアクアパーク東側(田北学園前)
⑮若草公園周辺	31	若草公園北側
	32	ベスト電器駐車場前
	33	ブンゴヤ薬局本店前
⑯中央通り(横断)	34	ガレリアドーム前(横断歩道)
	35	野村證券前(地下道)
	36	トキハ前スクランブル北(横断歩道)
	37	トキハ前スクランブル南(横断歩道)
	38	パルコ跡地前(横断歩道)
⑰大分駅南口	39	大分駅前(地下道)
	40	大分駅南口(駐輪場前)
	41	大分駅南口(ゲオ前)





## 第2章 調査結果

### 1. 調査地点別通行量

本項目で取り扱う数値については、小学生以下の通行量を含まない。

#### 【総括】

大分市中心部 41 地点の曜日別 1 日平均通行量（9 ページ参照）は、11 月 14 日金曜日が 3,938 人（前回：4,093 人）、11 月 15 日土曜日が 4,949 人（前回 4,883 人）、11 月 16 日日曜日が 4,269 人（前回：3,767 人）となっており、3 日間を通した通行量の平均は 4,385 人（前回：4,248 人）で前回調査に比べるとやや増加している。

対前回は、金曜日 96.2%、土曜日 101.3%、日曜日 113.3%、3 日間を通しては 103.2%となった。地点別の 1 日平均通行量が最も多い地点は、「地点 23. 中央町側入口付近」（10,994 人）であった。ここでは金曜日 9,003 人（前回：9,378 人）、土曜日 12,951 人（前回：12,028 人）、日曜日 11,027 人（前回：9,008 人）となり、土曜日と日曜日の通行量が前回調査に比べ増加している。

なお、以下 6 地点では前回調査より 3 日間を通して通行量が増加している。

「地点 1. レストラン石合船前」、「地点 2. 正視堂前」、「地点 24. 中央通り側入口付近」、  
「地点 27. 外堀通り側入口」、「地点 28. バス停横」、「地点 38. パルコ跡地前（横断歩道）」

一方、以下 3 地点では前回調査より 3 日間を通して通行量が減少している。

「地点 22. トキハ会館向かい側入口付近」、「地点 29. JTB 前」、「地点 39. 大分駅前（地下道）」

天候については、3 日間を通して前回調査と同様に〔金曜日：晴れ〕〔土曜日：晴れ〕〔日曜日：曇り時々雨〕であった。全体として天候の影響はほとんどないものと考えられる。

ブロック別にみた特徴は以下に示す通りである。

#### 《① ガレリア竹町》

「地点 3. いわお洋装店前」、「地点 4. リーガル靴店前」は、3 日間を通して曜日別 1 日平均を上回る通行量があるが、「地点 1. レストラン石合船前」、「地点 5. ローソン竹町通り店前」は、3 日間を通して曜日別 1 日平均通行量を下回っている。1 日平均通行量を前回調査と比べると、「地点 1. レストラン石合船前」（665 人増）、「地点 2. 正視堂前」（621 人増）、「地点 3. いわお洋装店前」（367 人増）、「地点 4. リーガル靴店前」（930 人増）、「地点 5. ローソン竹町通り店前」（195 人増）の全地点で増加となっている。

#### 《② セントポルタ中央町》

3 日間を通していずれの地点においても曜日別 1 日平均通行量を大きく上回っている。1 日平均通行量を前回調査と比べると、「地点 6. かふえてらす開書堂横」（544 人増）、「地点 7. いづみや和楽器店前」（802 人増）、「地点 8. ウイング前」（170 人増）の全地点で増加となっている。

#### 《③ 府内五番街》

「地点 9. パチンコ DAISHO 前」、「地点 11. ライフパル前」は、3 日間を通して曜日別 1 日平均通行量を下回っている。1 日平均通行量を前回調査と比べると、「地点 9. パチンコ DAISHO 前」（283 人増）、「地点 10. 若竹園前」（556 人増）、「地点 11. ライフパル前」（189 人増）の全地点で増加となっている。

#### 《④ ふないサンサン通り》

3日間を通していずれの地点においても曜日別1日平均通行量を下回っている。1日平均通行量を前回調査と比べると、「地点12. トキハ前」(254人減)、「地点13. 河電ビル前」(290人減)ともに減少となっている。

#### 《⑤ ふないポルトソール》

「地点14. 太田旗店前」は、3日間を通して曜日別1日平均通行量を下回っているが、「地点15. 大分信用金庫府内町支店前」は、ほぼ曜日別1日平均に近い通行量となっている。1日平均通行量を前回調査と比べると、「地点14. 太田旗店前」(51人増)、「地点15. 大分信用金庫府内町支店前」(157人増)ともに増加となっている。

#### 《⑥ 赤レンガ・中央通り》

「地点16. 大和証券前」、「地点18. 晃星堂本店前」は、3日間を通して曜日別1日平均通行量を下回っているが、「地点17. ゼウス前(スターバックス前)」は曜日別1日平均通行量を大きく上回っている。1日平均通行量を前回調査と比べると、「地点16. 大和証券前」(152人増)では増加となっているが、「地点17. ゼウス前(スターバックス前)」(534人減)、「地点18. 晃星堂本店前」(240人減)では減少となっている。

#### 《⑦ 外堀通り》

「地点19. 九州電力前」は、3日間を通して曜日別1日平均通行量を下回っている。1日平均通行量を前回調査と比べると、36人の増加となっている。

#### 《⑧ 西新町》

「地点20. コトブキヤ前」は、3日間を通して曜日別1日平均通行量を下回っている。1日平均通行量を前回調査と比べると、114人の増加となっている。

#### 《⑨ トキハ》

3日間を通していずれの地点においても曜日別1日平均通行量を上回っている。1日平均通行量を前回調査と比べると、「地点21. 中央通り側入口付近」(379人減)、「地点22. トキハ会館向かい側入口付近」(821人減)ともに減少となっている。

#### 《⑩ フォーラス》

3日間を通していずれの地点においても曜日別1日平均通行量を上回り、「地点23. 中央町側入口付近」は全調査地点の中で最も通行量の多い地点となっている。1日平均通行量を前回調査と比べると、「地点23. 中央町側入口付近」(856人増)、「地点24. 中央通り側入口付近」(222人増)ともに増加となっている。

#### 《⑪ トキハインダストリー》

「地点25. 正面入口付近(ベスト電器前)」は、3日間を通して曜日別1日平均通行量を上回っている。1日平均通行量を前回調査と比べると、111人の増加となっている。

#### 《⑫ パルコ跡地》

「地点26. 中央通り側入口」は、3日間を通して曜日別1日平均を上回る通行量となっているが、「地

点 27. 外堀通り側入口」は曜日別 1 日平均通行量を下回っている。1 日平均通行量を前回調査と比べると、「地点 26. 中央通り側入口」(6 人減)では減少となっているが、「地点 27. 外堀通り側入口」(552 人増)では増加となっている。

#### 《⑬ 大分駅前》

3 日間を通していずれの地点においても曜日別 1 日平均通行量を大きく上回っている。1 日平均通行量を前回調査と比べると、「地点 28. バス停横」(1233 人増)では増加しているが、「地点 29. JTB 前」(510 人減)では減少となっている。

#### 《⑭ ふないアクアパーク》

「地点 30. ふないアクアパーク東側 (田北学園前)」は、3 日間を通して曜日別 1 日平均通行量を下回っている。1 日平均通行量を前回調査と比べると、13 人の増加となっている。

#### 《⑮ 若草公園周辺》

3 日間を通していずれの地点においても曜日別 1 日平均通行量を下回っている。1 日平均通行量を前回調査と比べると、「地点 31. 若草公園北側」(115 人減)、「地点 32. ベスト電器駐車場前」(66 人減)、「地点 33. ブンゴヤ薬局本店前」(45 人減)の全地点で減少となっている。

#### 《⑯ 中央通り (横断)》


「地点 36. トキハ前スクランブル北 (横断歩道)」、「地点 37. トキハ前スクランブル南 (横断歩道)」は 3 日間を通して曜日別 1 日平均通行量を大きく上回っているが、「地点 34. ガレリアドーム前 (横断歩道)」、「地点 38. パルコ跡地前 (横断歩道)」、「地点 39. 大分駅前 (地下道)」は、3 日間を通して曜日別 1 日平均通行量を下回っている。1 日平均通行量を前回調査と比べると、「地点 34. ガレリアドーム前 (横断歩道)」(76 人増)、「地点 35. 野村証券前 (地下道)」(22 人増)、「地点 37. トキハ前スクランブル南 (横断歩道)」(586 人増)、「地点 38. パルコ前 (横断歩道)」(213 人増)の 4 地点では増加となっているが、「地点 36. トキハ前スクランブル北 (横断歩道)」(16 人減)、「地点 39. 大分駅前 (地下道)」(231 人減)では減少となっている。

#### 《⑰ 大分駅南口》

「地点 40. 大分駅南口 (駐輪場前)」は、3 日間を通して曜日別 1 日平均通行量を下回っているが、「地点 41. 大分駅南口 (ゲオ前)」は曜日別 1 日平均を上回る通行量となっている。

1 日平均通行量を前回調査と比べると、「地点 40. 大分駅南口 (駐輪場前)」(20 人減)、「地点 41. 大分駅南口 (ゲオ前)」(551 人減)ともに減少となっている。

《地点別曜日別通行量グラフ（全地点）》



《地点別曜日別通行量比較表（全地点）》

		金曜日	土曜日	日曜日	合計	1日平均	
① ガレリア竹町	地点1: レストラン石合船前	平成25年度	3,362	4,105	1,934	9,401	3,134
		平成26年度	3,417	4,911	3,068	11,396	3,799
		対前回比	101.6	119.6	158.6	121.2	
	地点2: 正視堂前	平成25年度	3,843	4,780	2,542	11,165	3,722
		平成26年度	4,052	5,354	3,622	13,028	4,343
		対前回比	105.4	112.0	142.5	116.7	
	地点3: いわお洋装店前	平成25年度	5,410	6,647	3,746	15,803	5,268
		平成26年度	5,367	6,527	5,011	16,905	5,635
		対前回比	99.2	98.2	133.8	107.0	
	地点4: リーガル靴店前	平成25年度	5,437	5,659	4,017	15,113	5,038
		平成26年度	5,361	6,532	6,010	17,903	5,968
		対前回比	98.6	115.4	149.6	118.5	
	地点5: ローソン竹町通り店前	平成25年度	2,126	2,487	1,289	5,902	1,967
		平成26年度	2,021	2,665	1,800	6,486	2,162
		対前回比	95.1	107.2	139.6	109.9	
② セントポルタ中央町	地点6: かふえてらす開書堂横	平成25年度	7,976	10,058	6,245	24,279	8,093
		平成26年度	8,171	9,833	7,908	25,912	8,637
		対前回比	102.4	97.8	126.6	106.7	
	地点7: いづみや和楽器店前	平成25年度	7,170	11,333	8,039	26,542	8,847
		平成26年度	8,602	11,263	9,083	28,948	9,649
		対前回比	120.0	99.4	113.0	109.1	
	地点8: ウイング前	平成25年度	7,823	10,476	7,302	25,601	8,534
		平成26年度	7,658	10,200	8,253	26,111	8,704
		対前回比	97.9	97.4	113.0	102.0	
③ 府内五番街	地点9: パチンコDAISYO前	平成25年度	1,916	3,085	1,948	6,949	2,316
		平成26年度	2,277	2,892	2,628	7,797	2,599
		対前回比	118.8	93.7	134.9	112.2	
	地点10: 若竹園前	平成25年度	4,484	3,294	2,110	9,888	3,296
		平成26年度	4,373	3,117	4,066	11,556	3,852
		対前回比	97.5	94.6	192.7	116.9	
	地点11: ライフパル前	平成25年度	2,319	2,825	2,362	7,506	2,502
		平成26年度	2,220	3,006	2,848	8,074	2,691
		対前回比	95.7	106.4	120.6	107.6	
④ サンサン通り	地点12: トキハ前	平成25年度	3,871	4,793	3,809	12,473	4,158
		平成26年度	3,528	4,292	3,892	11,712	3,904
		対前回比	91.1	89.5	102.2	93.9	
	地点13: 河電ビル前	平成25年度	2,687	2,987	2,322	7,996	2,665
		平成26年度	2,075	2,527	2,523	7,125	2,375
		対前回比	77.2	84.6	108.7	89.1	
⑤ ポルトソール	地点14: 太田旗店前	平成25年度	1,483	1,762	1,601	4,846	1,615
		平成26年度	1,410	1,941	1,648	4,999	1,666
		対前回比	95.1	110.2	102.9	103.2	
	地点15: 大分信用金庫 府内町支店前	平成25年度	3,766	4,630	4,439	12,835	4,278
		平成26年度	3,713	5,098	4,494	13,305	4,435
		対前回比	98.6	110.1	101.2	103.7	
⑥ 赤レンガ中央通り	地点16: 大和証券前	平成25年度	2,453	2,471	1,782	6,706	2,235
		平成26年度	2,326	2,723	2,111	7,160	2,387
		対前回比	94.8	110.2	118.5	106.8	
	地点17: ゼウス前 (スターボックス前)	平成25年度	9,747	12,762	11,027	33,536	11,179
		平成26年度	8,999	11,579	11,356	31,934	10,645
		対前回比	92.3	90.7	103.0	95.2	
	地点18: 晃星堂本店前	平成25年度	2,094	3,003	2,142	7,239	2,413
		平成26年度	1,901	2,400	2,219	6,520	2,173
		対前回比	90.8	79.9	103.6	90.1	
⑦ 通外堀	地点19: 九州電力前	平成25年度	1,191	1,662	1,471	4,324	1,441
		平成26年度	1,355	1,547	1,528	4,430	1,477
		対前回比	113.8	93.1	103.9	102.5	
⑧ 西新町	地点20: コトブキヤ前	平成25年度	1,404	1,277	647	3,328	1,109
		平成26年度	1,296	1,511	863	3,670	1,223
		対前回比	92.3	118.3	133.4	110.3	
⑨ トキハ	地点21: 中央通り側入口付近	平成25年度	7,190	5,358	4,051	16,599	5,533
		平成26年度	4,461	5,636	5,365	15,462	5,154
		対前回比	62.0	105.2	132.4	93.2	
	地点22: トキハ会館 向かい側入口付近	平成25年度	5,886	5,752	5,010	16,648	5,549
		平成26年度	4,479	5,129	4,575	14,183	4,728
		対前回比	76.1	89.2	91.3	85.2	

は、前回通行量より増えた地点を示す。



		金曜日	土曜日	日曜日	合計	1日平均	
⑩ フォーラス	地点23: 中央町側入口付近	平成25年度	9,378	12,028	9,008	30,414	10,138
		平成26年度	9,003	12,951	11,027	32,981	10,994
		対前年比	96.0	107.7	122.4	108.4	
	地点24: 中央通り側入口付近	平成25年度	4,286	5,926	5,146	15,358	5,119
		平成26年度	4,490	6,109	5,424	16,023	5,341
		対前年比	104.8	103.1	105.4	104.3	
⑪ トキハ インダスタ	地点25: 正面入口付近 (ベスト電器前)	平成25年度	5,824	5,517	4,483	15,824	5,275
		平成26年度	5,084	5,590	5,484	16,158	5,386
		対前年比	87.3	101.3	122.3	102.1	
⑫ パルコ 跡地	地点26: 中央通り側入口	平成25年度	5,210	6,110	5,180	16,500	5,500
		平成26年度	4,810	6,104	5,568	16,482	5,494
		対前年比	92.3	99.9	107.5	99.9	
	地点27: 外堀通り側入口	平成25年度	2,093	2,184	2,148	6,425	2,142
		平成26年度	2,561	2,685	2,835	8,081	2,694
		対前年比	122.4	122.9	132.0	125.8	
⑬ 大分 駅前	地点28: バス停横	平成25年度	7,573	8,859	6,983	23,415	7,805
		平成26年度	8,388	10,758	7,968	27,114	9,038
		対前年比	110.8	121.4	114.1	115.8	
	地点29: JTB前	平成25年度	6,291	7,098	5,364	18,753	6,251
		平成26年度	5,530	6,438	5,254	17,222	5,741
		対前年比	87.9	90.7	97.9	91.8	
⑭ ふない パーク	地点30: ふないアクアパーク東側 (田北学園前)	平成25年度	1,863	1,793	1,256	4,912	1,637
		平成26年度	1,491	1,817	1,641	4,949	1,650
		対前年比	80.0	101.3	130.7	100.8	
⑮ 若草 公園 周辺	地点31: 若草公園北側	平成25年度	1,899	2,807	2,180	6,886	2,295
		平成26年度	1,932	2,645	1,963	6,540	2,180
		対前年比	101.7	94.2	90.0	95.0	
	地点32: ベスト電器駐車場前	平成25年度	939	1,115	973	3,027	1,009
		平成26年度	829	1,117	884	2,830	943
		対前年比	88.3	100.2	90.9	93.5	
地点33: プンゴヤ薬局本店前	平成25年度	1,667	1,957	1,515	5,139	1,713	
	平成26年度	1,671	1,855	1,477	5,003	1,668	
	対前年比	100.2	94.8	97.5	97.4		
⑯ 中央 通り (横断)	地点34: ガレリアドーム前 (横断歩道)	平成25年度	4,624	3,682	2,440	10,746	3,582
		平成26年度	4,428	3,534	3,011	10,973	3,658
		対前年比	95.8	96.0	123.4	102.1	
	地点35: 野村證券前(地下道)	平成25年度	756	783	598	2,137	712
		平成26年度	761	773	669	2,203	734
		対前年比	100.7	98.7	111.9	103.1	
	地点36: トキハ前スクランブル北 (横断歩道)	平成25年度	6,833	8,785	7,885	23,503	7,834
		平成26年度	6,007	9,194	8,254	23,455	7,818
		対前年比	87.9	104.7	104.7	99.8	
	地点37: トキハ前スクランブル南 (横断歩道)	平成25年度	5,565	6,995	6,492	19,052	6,351
		平成26年度	5,311	7,889	7,610	20,810	6,937
		対前年比	95.4	112.8	117.2	109.2	
地点38: パルコ跡地前(横断歩道)	平成25年度	1,881	2,362	1,793	6,036	2,012	
	平成26年度	1,989	2,603	2,083	6,675	2,225	
	対前年比	105.7	110.2	116.2	110.6		
地点39: 大分駅前(地下道)	平成25年度	1,454	1,655	1,447	4,556	1,519	
	平成26年度	1,327	1,457	1,079	3,863	1,288	
	対前年比	91.3	88.0	74.6	84.8		
⑰ 大分 駅南 口	地点40: 大分駅南口(駐輪場前)	平成25年度	1,648	2,081	1,858	5,587	1,862
		平成26年度	1,631	1,945	1,950	5,526	1,842
		対前年比	99.0	93.5	105.0	98.9	
	地点41: 大分駅南口(ゲオ前)	平成25年度	4,394	7,269	7,881	19,544	6,515
		平成26年度	5,153	6,750	5,988	17,891	5,964
		対前年比	117.3	92.9	76.0	91.5	
1日合計		平成25年度	167,816	200,212	154,465	522,493	174,164
		平成26年度	161,458	202,897	175,040	539,395	179,798
		対前年比	96.2	101.3	113.3	103.2	
1日平均		平成25年度	4,093	4,883	3,767	12,744	4,248
		平成26年度	3,938	4,949	4,269	13,156	4,385
		対前年比	96.2	101.3	113.3	103.2	

は、前回通行量より増えた地点を示す。

## 2. 調査地点別・方向別通行量

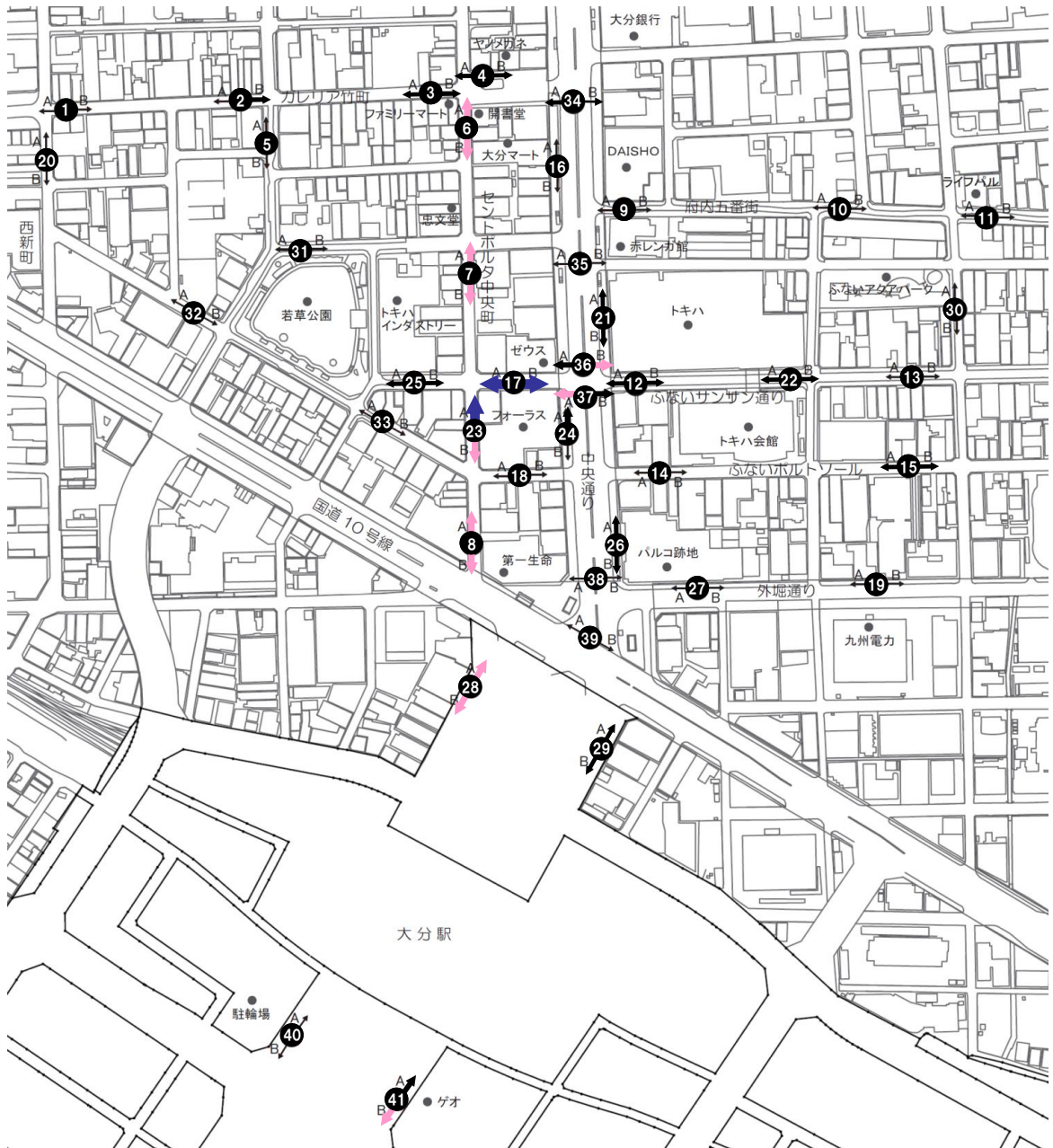
本項目で取り扱う数値については、小学生以下の通行量を含まない。  
 本項目で取り扱う数値については、全ての地点（41地点）を含む。

調査地点別、方向別にみた1日平均通行量を矢印の大きさと向きで表した地図（11ページ参照）を見ると、1日平均通行量が5,000人を超えるのは、「地点17. ゼウス前（スターバックス前）」、「地点23. 中央町側入口付近」の2地点となっている。

3,500人以上の通行量がある地点に着目すると、前年度（下図参照）と同様にセントポルタ中央町や「地点28. バス停横」に人の流れが集中しているが、「地点41. 大分駅南口（ゲオ前）」の通行量がやや減少している。

地点別方向別1日平均通行量（平成25年度調査）

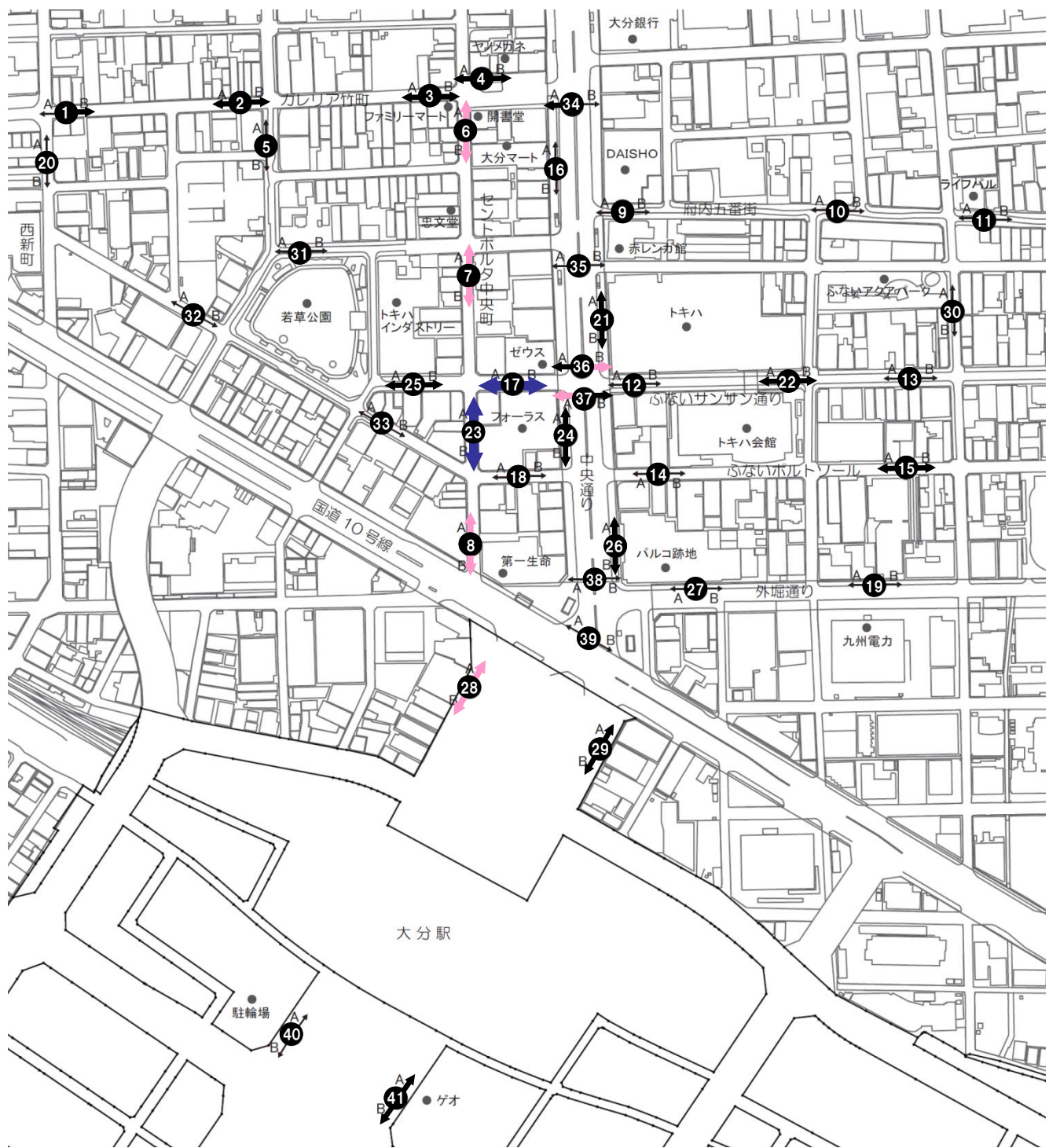
<b>凡 例</b>	←→	2,000人未満	↔	3,500～5,000人未満
	⇔	2,000～3,500人未満	↔	5,000人以上





地点別方向別 1日平均通行量 (平成26年度調査)

凡 例	←→	2,000 人未満	↔	3,500~5,000 人未満
	↔	2,000~3,500 人未満	↔	5,000 人以上



### 3. 地点別・性別通行量

本項目で取り扱う数値については、小学生以下の通行量を含まない。  
本項目で取り扱う数値は、全地点（41地点）を含む。

#### 【総括】

いずれの曜日も多く多くの地点で女性の占める割合が高く、41地点中男性が過半数を占めるのは、金曜日10地点、土曜日8地点、日曜日4地点のみとなっている。これに対し、女性が過半数を占めるのは、金曜日21地点、土曜日11地点、日曜日13地点となっている。（17ページ参照）

3日間を通して男性が過半数を占める地点は、「地点5. ローソン竹町通り店前」、「地点9. パチンコDAISYO前」「地点20. コトブキヤ前」「地点35. 野村證券前（地下道）」となっている。3日間を通して女性が過半数を占める地点は9地点となっており、さらに「地点15. 大分信用金庫府内町支店前」、「地点22. トキハ会館向かい側入口付近」では、女性が3日間を通して6割以上を占めている。

また、学生の占める割合が比較的高いのは「地点18. 晃星堂本店前」、「地点24. 中央通り側入口付近」、「地点26. 中央通側入口」、「地点39. 大分駅前（地下道）」、「地点41. 大分駅南口（ゲオ前）」で、「地点24. 中央通り側入口付近」では土曜日、日曜日に2割以上を占めている。

曜日別にみた特徴は以下に示す通りである。

#### 《11月14日（金）》

金曜日の41地点の1日平均通行量（14ページ参照）は3,938人で、そのうち男性の平均通行量は1,655人、女性の平均通行量は2,075人、学生の平均通行量は208人となっている。男性の通行量は、「地点7. いづみや和楽器店前」（3,867人）が最も多く、次いで「地点6. かふえてらす開書堂横」（3,702人）、「地点28. バス停横」（3,645人）となっている。女性の通行量は、「地点17. ゼウス前（スターバックス前）」（5,793人）が最も多く、次いで「地点7. いづみや和楽器店前」（4,354人）、「地点36. トキハ前スクランブル北（横断歩道）」（4,264人）となっている。学生の通行量は、「地点28. バス停横」（858人）が最も多く、次いで「地点41. 大分駅南口（ゲオ前）」（788人）、「地点23. 中央町側入口付近」（748人）となっている。

割合で見ると、41地点中男性の通行量の占める割合が最も高い地点は、「地点5. ローソン竹町通り店前」の56.9%で、次いで「地点9. パチンコDAISYO前」（56.7%）となっている。女性では、「地点36. トキハ前スクランブル北（横断歩道）」の71.0%が最も高く、次いで「地点15. 大分信用金庫府内町支店前」（70.7%）となっている。学生では、「地点41. 大分駅南口（ゲオ前）」の15.3%が最も高く、次いで「地点16. 大和証券前」（12.9%）となっている。

#### 《11月15日（土）》

土曜日の41地点の1日平均通行量（15ページ参照）は4,949人で、そのうち男性の平均通行量は2,065人、女性の平均通行量は2,390人、学生の平均通行量は494人となっている。男性の通行量は、「地点7. いづみや和楽器店前」（4,999人）が最も多く、次いで「地点6. かふえてらす開書堂横」（4,597人）、「地点8. ウイング前」（4,471人）となっている。女性の通行量は、「地点17. ゼウス前（スターバックス前）」（6,730人）が最も多く、次いで「地点23. 中央町側入口付近」（5,919人）、「地点36. トキハ前スクランブル北（横断歩道）」（5,507人）となっている。学生の通行量は、「地点23. 中央町側入口付近」（1,833人）が最も多く、次いで「地点28. バス停横」（1,754人）、「地点24. 中央通り側入口付近」（1,443人）となっている。

割合で見ると、41地点中男性の通行量の占める割合が最も高い地点は、「地点20. コトブキヤ前」（56.3%）で、次いで「地点1. レストラン石合船前」（55.8%）となっている。女性は「地点15. 大分信用金庫府内町支店前」（62.8%）が最も高く、次いで「地点22. トキハ会館向かい側入口付近」（61.4%）となっている。学生では、「地点39. 大分駅前（地下道）」の23.7%が最も高く、次いで「地点24. 中

中央通り側入口付近」(23.6%)となっている。


#### 《11月16日(日)》

日曜日の41地点の1日平均通行量(16ページ参照)は4,269人で、そのうち男性の平均通行量は1,702人、女性の平均通行量は2,080人、学生の平均通行量は487人となっている。男性の通行量は、「地点23. 中央町側入口付近」(4,145人)が最も多く、次いで「地点17. ゼウス前(スターバックス前)」(4,096人)、「地点7. いづみや和楽器店前」(3,885人)となっている。女性の通行量は、「地点36. トキハ前スクランブル北(横断歩道)」(4,824人)が最も多く、次いで、「地点23. 中央町側入口付近」(4,788人)、「地点7. いづみや和楽器店前」(4,295人)となっている。学生の通行量は、「地点23. 中央町側入口付近」(2,094人)が最も多く、次いで「地点37. トキハ前スクランブル南(横断歩道)」(1,551人)、「地点28. バス停横」(1,260人)となっている。

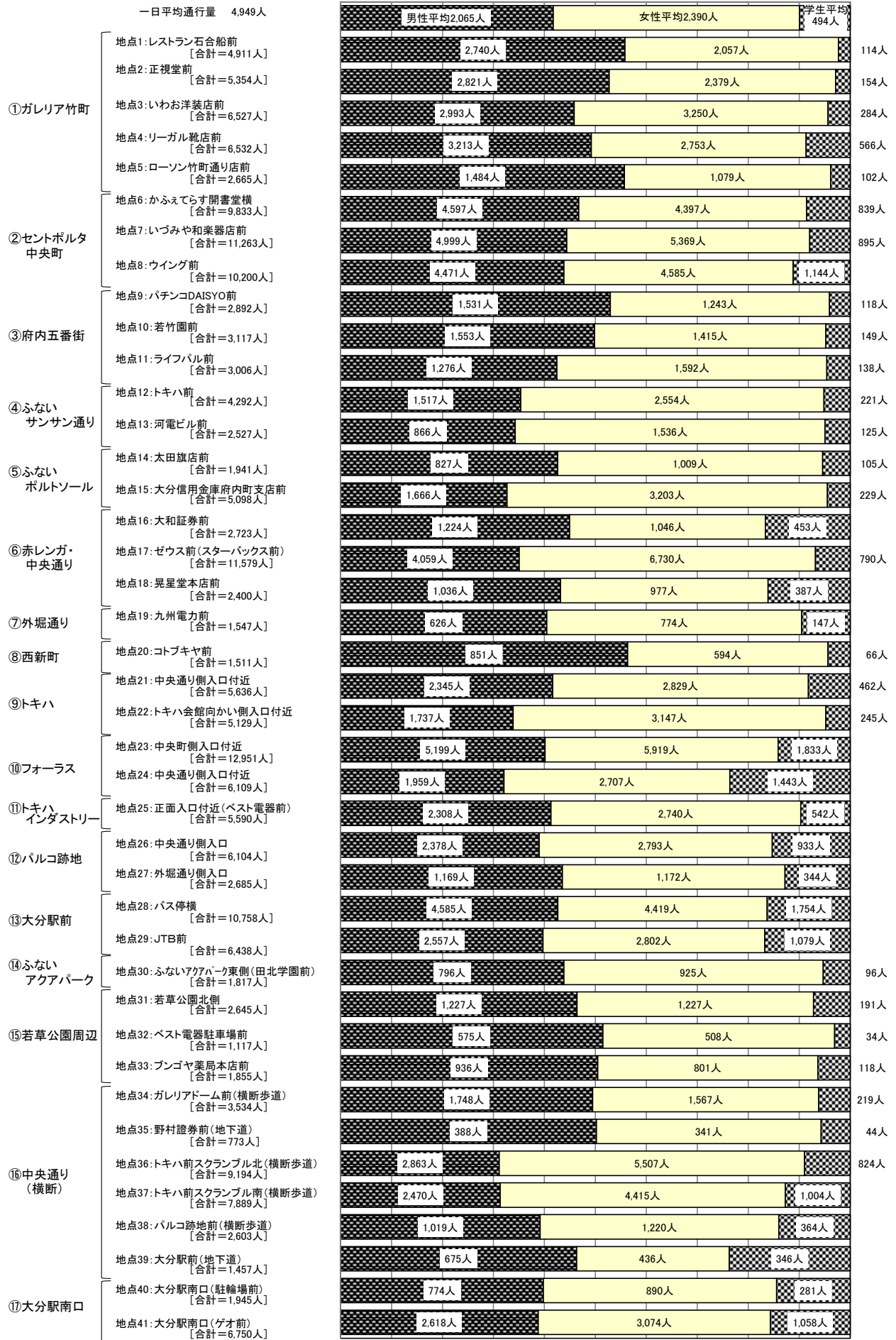
割合で見ると、41地点中男性の通行量の占める割合が最も高い地点は、「地点20. コトブキヤ前」の53.5%で、次いで「地点35. 野村證券前(地下道)」(51.9%)となっている。女性では、「地点15. 大分信用金庫府内町支店前」の62.0%が最も高く、次いで「地点22. トキハ会館向かい側入口付近」(60.7%)となっている。学生では、「地点24. 中央通り側入口付近」の22.0%が最も高く、次いで「地点18. 晃星堂本店前」(20.9%)となっている。

《【11月14日(金)】地点別性別通行量グラフ》

学生平均208人

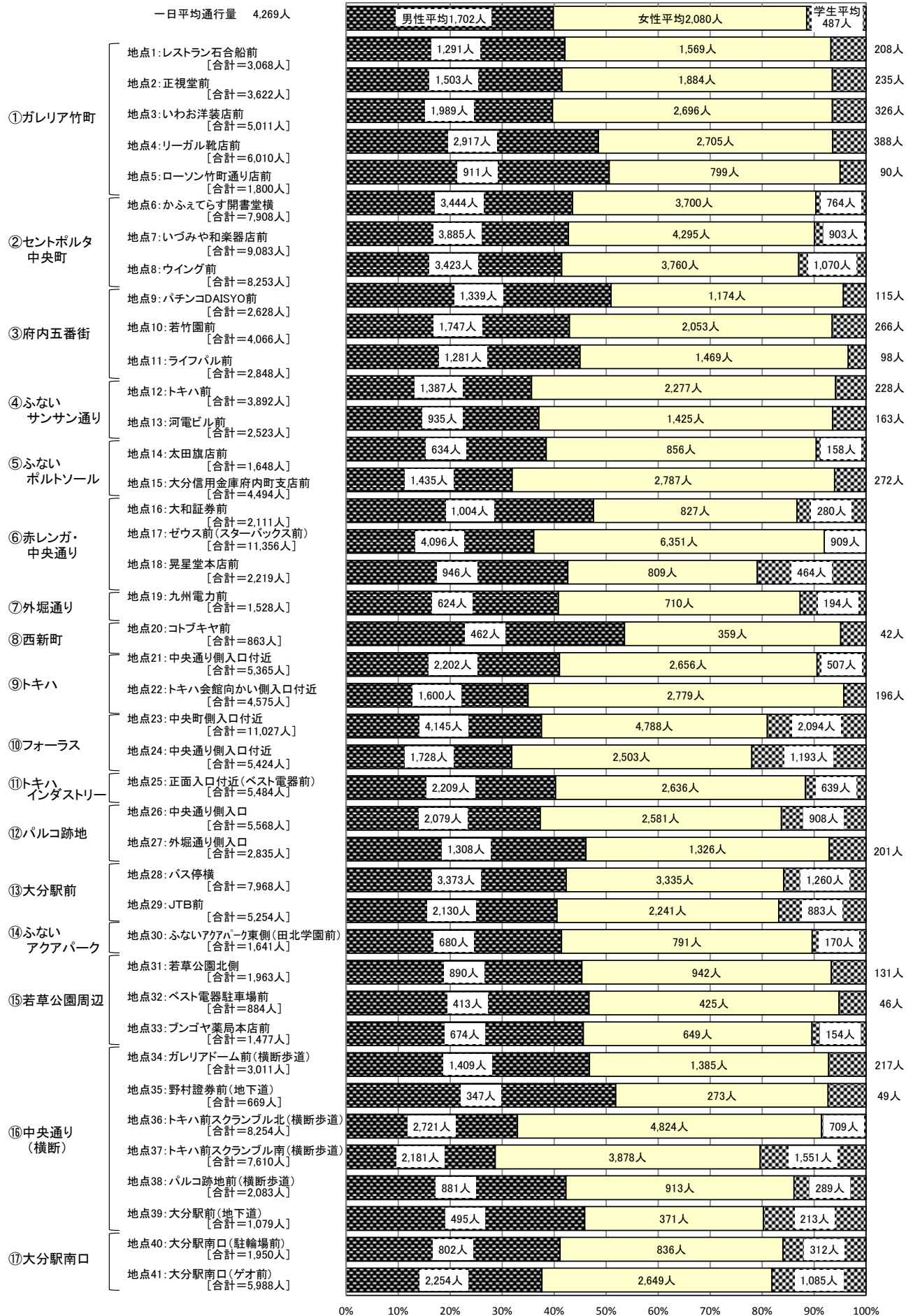


《【11月15日(土)】地点別性別通行量グラフ》





《【11月16日(日)】地点別性別通行量グラフ》



《地点別性別通行量割合表》

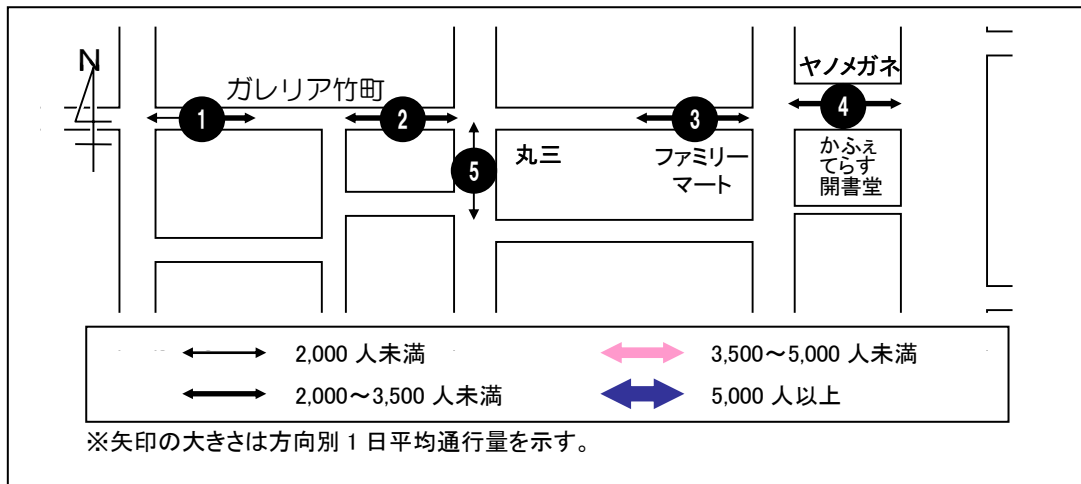
(単位:%)

		金曜日			土曜日			日曜日		
		男性	女性	学生	男性	女性	学生	男性	女性	学生
①ガレリア竹町	地点1: レストラン石合船前	49.4	49.9	0.7	55.8	41.9	2.3	42.1	51.1	6.8
	地点2: 正視堂前	46.8	52.5	0.7	52.7	44.4	2.9	41.5	52.0	6.5
	地点3: いわお洋装店前	43.7	55.3	1.0	45.9	49.8	4.4	39.7	53.8	6.5
	地点4: リーガル靴店前	51.5	45.6	2.9	49.2	42.1	8.7	48.5	45.0	6.5
	地点5: ローソン竹町通り店前	56.9	41.6	1.6	55.7	40.5	3.8	50.6	44.4	5.0
②セントポルタ中央町	地点6: かふえてらす開書堂横	45.3	50.8	3.9	46.8	44.7	8.5	43.6	46.8	9.7
	地点7: いづみや和楽器店前	45.0	50.6	4.4	44.4	47.7	7.9	42.8	47.3	9.9
	地点8: ウイング前	43.9	47.9	8.2	43.8	45.0	11.2	41.5	45.6	13.0
③府内五番街	地点9: パチンコDAISYO前	56.7	42.5	0.8	52.9	43.0	4.1	51.0	44.7	4.4
	地点10: 若竹園前	48.0	50.5	1.5	49.8	45.4	4.8	43.0	50.5	6.5
	地点11: ライフバル前	47.1	51.8	1.1	42.4	53.0	4.6	45.0	51.6	3.4
④ふないサンサン通り	地点12: トキハ前	34.4	62.6	3.0	35.3	59.5	5.1	35.6	58.5	5.9
	地点13: 河電ビル前	37.6	59.9	2.5	34.3	60.8	4.9	37.1	56.5	6.5
⑤ふないポルトソール	地点14: 太田旗店前	40.9	56.0	3.0	42.6	52.0	5.4	38.5	51.9	9.6
	地点15: 大分信用金庫府内町支店前	28.3	70.7	1.0	32.7	62.8	4.5	31.9	62.0	6.1
⑥赤レンガ・中央通り	地点16: 大和証券前	42.8	44.3	12.9	45.0	38.4	16.6	47.6	39.2	13.3
	地点17: ゼウス前(スターボックス前)	32.0	64.4	3.6	35.1	58.1	6.8	36.1	55.9	8.0
	地点18: 晃星堂本店前	46.2	43.8	9.9	43.2	40.7	16.1	42.6	36.5	20.9
⑦外堀通り	地点19: 九州電力前	45.1	50.7	4.2	40.5	50.0	9.5	40.8	46.5	12.7
⑧西新町	地点20: コトブキヤ前	54.8	43.2	2.0	56.3	39.3	4.4	53.5	41.6	4.9
⑨トキハ	地点21: 中央通り側入口付近	44.1	51.6	4.3	41.6	50.2	8.2	41.0	49.5	9.5
	地点22: トキハ会館向かい側入口付近	32.2	65.4	2.4	33.9	61.4	4.8	35.0	60.7	4.3
⑩フォーラス	地点23: 中央町側入口付近	39.8	51.9	8.3	40.1	45.7	14.2	37.6	43.4	19.0
	地点24: 中央通り側入口付近	32.6	58.0	9.4	32.1	44.3	23.6	31.9	46.1	22.0
⑪トキハインダストリー	地点25: 正面入口付近(ベスト電器前)	37.4	57.9	4.7	41.3	49.0	9.7	40.3	48.1	11.7
⑫バルコ跡地	地点26: 中央通り側入口	41.2	47.2	11.6	39.0	45.8	15.3	37.3	46.4	16.3
	地点27: 外堀通り側入口	53.4	42.9	3.7	43.5	43.6	12.8	46.1	46.8	7.1
⑬大分駅前	地点28: バス停横	43.5	46.3	10.2	42.6	41.1	16.3	42.3	41.9	15.8
	地点29: JTB前	46.0	43.5	10.5	39.7	43.5	16.8	40.5	42.7	16.8
⑭ふないアクアパーク	地点30: ふないアクアパーク東側(田北学園前)	49.1	48.4	2.5	43.8	50.9	5.3	41.4	48.2	10.4
⑮若草公園周辺	地点31: 若草公園北側	51.7	46.9	1.4	46.4	46.4	7.2	45.3	48.0	6.7
	地点32: ベスト電器駐車場前	45.0	53.4	1.6	51.5	45.5	3.0	46.7	48.1	5.2
	地点33: プンゴヤ薬局本店前	50.6	46.4	3.0	50.5	43.2	6.4	45.6	43.9	10.4
⑯中央通り(横断)	地点34: ガレリアドーム前(横断歩道)	51.4	47.9	0.7	49.5	44.3	6.2	46.8	46.0	7.2
	地点35: 野村證券前(地下道)	51.2	48.0	0.8	50.2	44.1	5.7	51.9	40.8	7.3
	地点36: トキハ前スクランブル北(横断歩道)	26.8	71.0	2.2	31.1	59.9	9.0	33.0	58.4	8.6
	地点37: トキハ前スクランブル南(横断歩道)	29.7	64.6	5.7	31.3	56.0	12.7	28.7	51.0	20.4
	地点38: バルコ跡地前(横断歩道)	42.5	52.0	5.5	39.1	46.9	14.0	42.3	43.8	13.9
⑰大分駅南口	地点39: 大分駅前(地下道)	54.1	33.5	12.4	46.3	29.9	23.7	45.9	34.4	19.7
	地点40: 大分駅南口(駐輪場前)	42.2	46.7	11.1	39.8	45.8	14.4	41.1	42.9	16.0
	地点41: 大分駅南口(ゲオ前)	39.1	45.6	15.3	38.8	45.5	15.7	37.6	44.2	18.1

#### 4. ブロック(地点)別・時間帯別通行量

本項目で取り扱う数値については、小学生以下の通行量を含まない。

##### ①ガレリア竹町



##### < 1 日平均通行量の動向 >

地点 1・2・3 は 13 時台まで緩やかに推移し、14 時台に増加してピークを迎え、その後再び 18 時台まで緩やかに推移している。地点 1 の 1 日平均は前回調査に比べて 665 人の増加、地点 2 は 621 人の増加、地点 3 は 367 人の増加となっている。

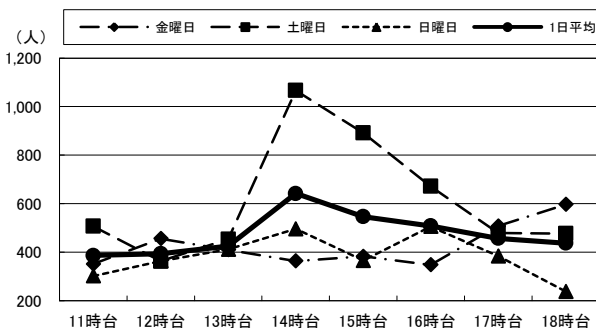
地点 4 は 14 時台まで緩やかに推移し、その後 16 時台に向けて減少するが、17～18 時台には増加傾向となっている。地点 4 の 1 日平均は前回調査に比べて 930 人の増加となっている。

地点 5 は 1 日を通して緩やかに増減し、18 時台にピークを迎えている。地点 5 の 1 日平均は前回調査に比べて 195 人の増加となっている。

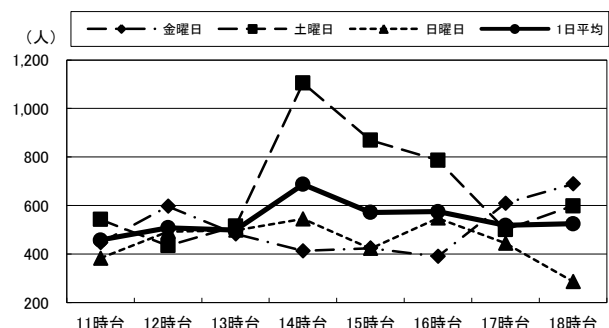
##### < 曜日別通行量の動向 >

地点 1・2・3 は、金・日曜日は 1 日を通して緩やかに推移しているが、土曜日は 14 時台に大幅に増加してピークを迎えている。地点 4 では金曜日の増減が大きく、13～15 時台に減少を続けた後、18 時台に向けて大幅に増加してピークを迎えている。地点 5 は、金・土曜日は 18 時台にピークを迎えているが、日曜日は緩やかな減少傾向となっている。

##### 1. レストラン石合船前

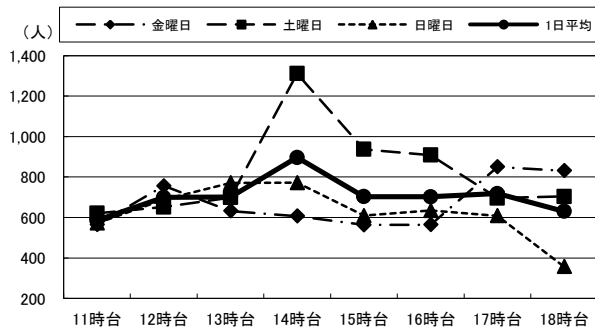


##### 2. 正視堂前

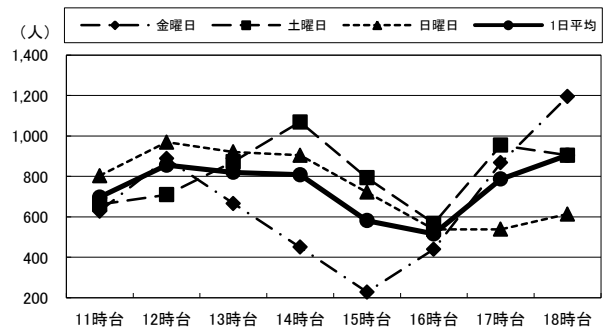




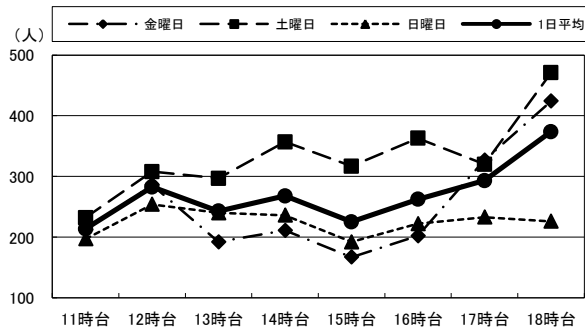
### 3. いわお洋装店前



### 4. リーガル靴店前



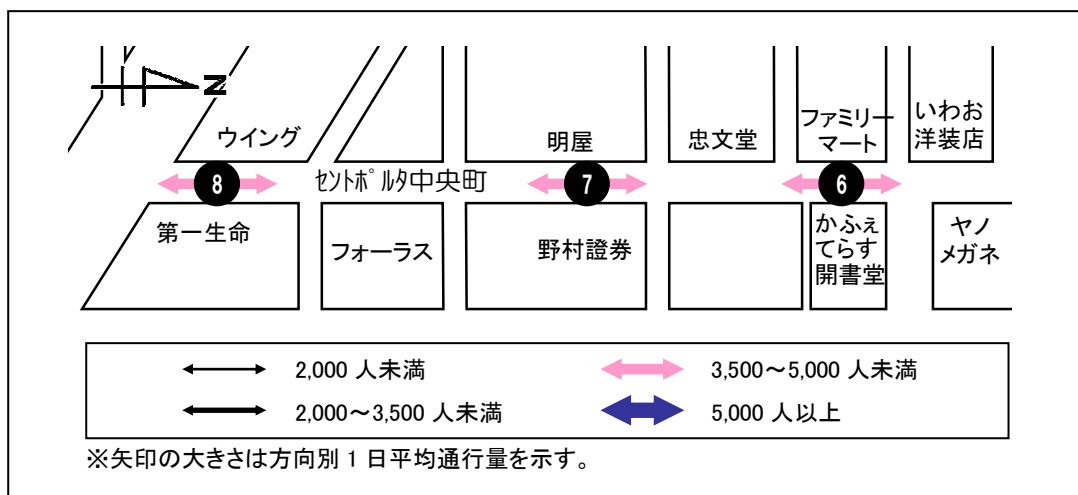
### 5. ローソン竹町通り店前



(単位:人)

		11時台	12時台	13時台	14時台	15時台	16時台	17時台	18時台	合計	H25合計
1: レストラン 石合船前	金曜日	351	456	410	364	383	348	508	597	3,417	3,362
	土曜日	507	363	454	1,067	892	672	479	477	4,911	4,105
	日曜日	302	364	412	496	366	506	384	238	3,068	1,934
	1日平均	387	394	425	642	547	509	457	437	3,799	3,134
2: 正視堂前	金曜日	447	597	483	413	424	390	609	689	4,052	3,843
	土曜日	543	435	515	1,105	869	787	501	599	5,354	4,780
	日曜日	383	493	498	545	423	548	445	287	3,622	2,542
	1日平均	458	508	499	688	572	575	518	525	4,343	3,722
3: いわお 洋装店前	金曜日	564	756	632	607	563	564	850	831	5,367	5,410
	土曜日	621	652	698	1,311	937	908	696	704	6,527	6,647
	日曜日	572	688	771	772	609	634	608	357	5,011	3,746
	1日平均	586	699	700	897	703	702	718	631	5,635	5,268
4: リーガル 靴店前	金曜日	628	888	666	450	228	440	867	1,194	5,361	5,437
	土曜日	662	709	873	1,069	793	568	954	904	6,532	5,659
	日曜日	803	969	921	904	722	538	539	614	6,010	4,017
	1日平均	698	855	820	808	581	515	787	904	5,968	5,038
5: ローソン 竹町通り店前	金曜日	212	286	192	211	167	202	327	424	2,021	2,126
	土曜日	232	308	297	357	317	363	320	471	2,665	2,487
	日曜日	197	254	240	236	192	222	233	226	1,800	1,289
	1日平均	214	283	243	268	225	262	293	374	2,162	1,967

## ②セントポルタ中央町



### < 1 日平均通行量の動向 >

地点 6 は 15 時台まで増減を繰り返し、その後 18 時台に向けて増加傾向となっている。地点 6 の 1 日平均は前回調査に比べて 544 人の増加となっている。

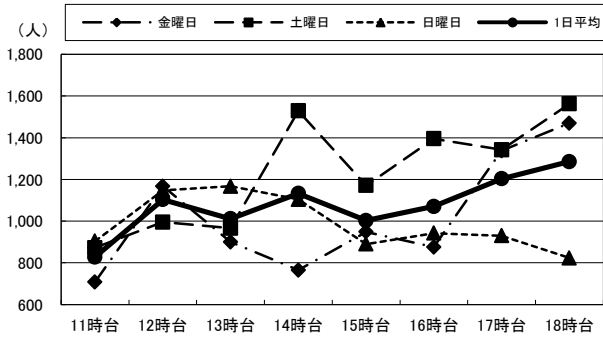
地点 7 は 16 時台まで緩やかに増減し、その後増加して 18 時台にピークを迎えている。地点 7 の 1 日平均は前回調査に比べて 802 人の増加となっている。

地点 8 は 14 時台から増加し、16 時台に一旦減少するが再び増加して 17 時台にピークを迎えている。地点 8 の 1 日平均は前回調査に比べて 170 人の増加となっている。

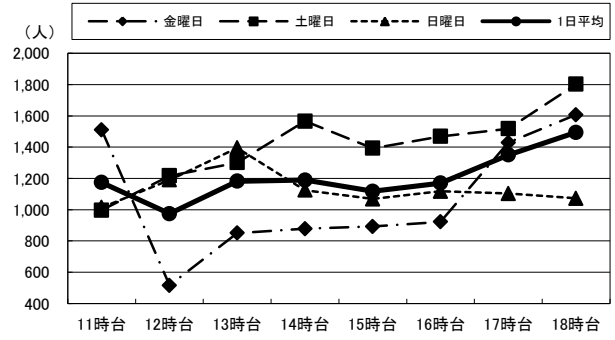
### < 曜日別通行量の動向 >

地点 6 は、14 時台は土・日曜日は通行量が多く、特に日曜日ではピークを迎えているが、金曜日は通行量が少なくなっている。地点 7 では、金曜日は 12 時台に一時的に大幅な減少となっている。地点 8 は、土曜日の 13~15 時台に大きく増加してピークを迎えた後、16 時台に一時的に大幅な減少となっている点が特徴的である。

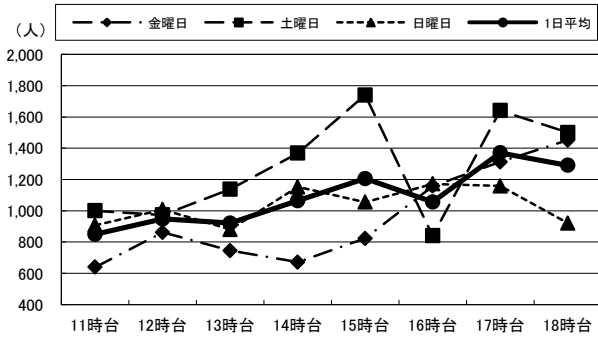
### 6. かふえてらす開書堂横



### 7. いづみや和楽器店前



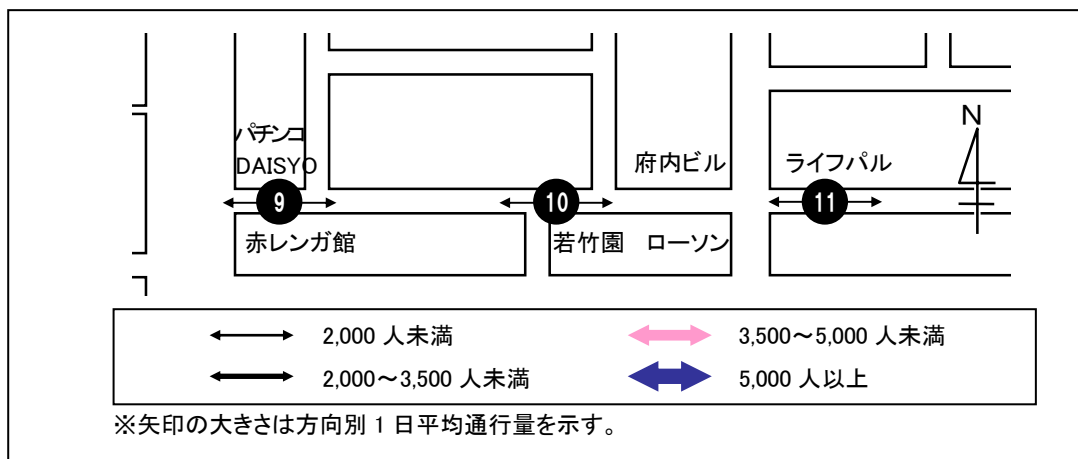
### 8. ウイング前



(単位:人)

		11時台	12時台	13時台	14時台	15時台	16時台	17時台	18時台	合計	H25合計
6: かふえてらす 開書堂横	金曜日	708	1,167	900	765	948	875	1,338	1,470	8,171	7,976
	土曜日	872	995	966	1,529	1,171	1,395	1,342	1,563	9,833	10,058
	日曜日	904	1,148	1,167	1,104	890	942	930	823	7,908	6,245
	1日平均	828	1,103	1,011	1,133	1,003	1,071	1,203	1,285	8,637	8,093
7: いづみや 和楽器店前	金曜日	1,509	515	850	878	892	922	1,429	1,607	8,602	7,170
	土曜日	997	1,217	1,301	1,566	1,393	1,469	1,518	1,802	11,263	11,333
	日曜日	1,014	1,190	1,395	1,124	1,068	1,117	1,103	1,072	9,083	8,039
	1日平均	1,173	974	1,182	1,189	1,118	1,169	1,350	1,494	9,649	8,847
8: ウイング前	金曜日	639	861	745	671	822	1,157	1,312	1,451	7,658	7,823
	土曜日	1,000	973	1,138	1,368	1,740	840	1,641	1,500	10,200	10,476
	日曜日	907	1,008	880	1,152	1,055	1,172	1,158	921	8,253	7,302
	1日平均	849	947	921	1,064	1,206	1,056	1,370	1,291	8,704	8,534

### ③府内五番街



#### < 1 日平均通行量の動向 >

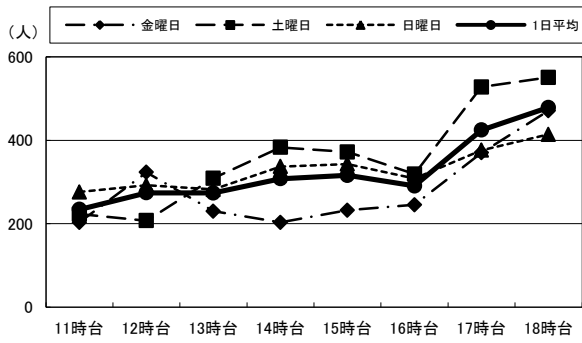
全ての地点において、16 時台までおおむね緩やかに推移し、その後 17 時台から増加して 18 時台にピークを迎えている。

地点 9 の 1 日平均は前回調査に比べて 283 人の増加、地点 10 は 556 人の増加、地点 11 は 189 人の増加となっており、全ての地点で前回調査よりも通行量が増加している。

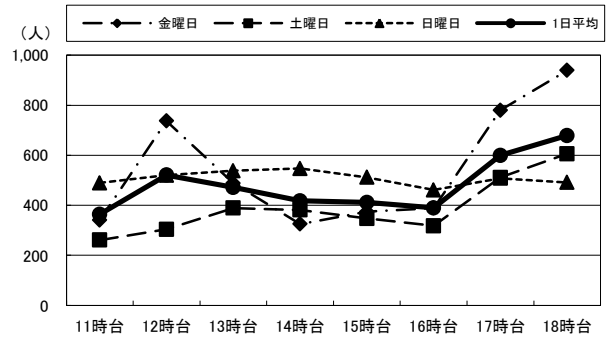
#### < 曜日別通行量の動向 >

地点 9 は、いずれの曜日でも 1 日平均とほぼ同様の推移となっている。地点 10 は、金曜日の 12 時台と 17~18 時台の増加が大きくなっている点が特徴的である。地点 11 は、金曜日の 13~15 時台において通行量が少なくなっている。

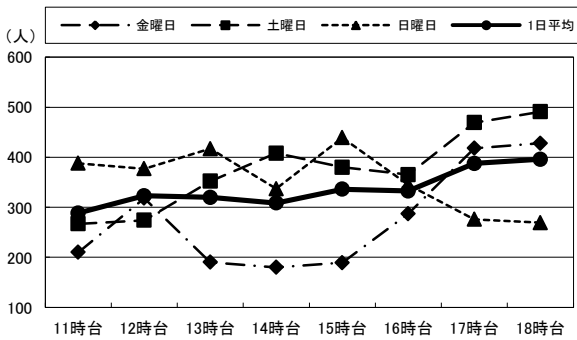
### 9. パチンコDAISYO前



### 10. 若竹園前



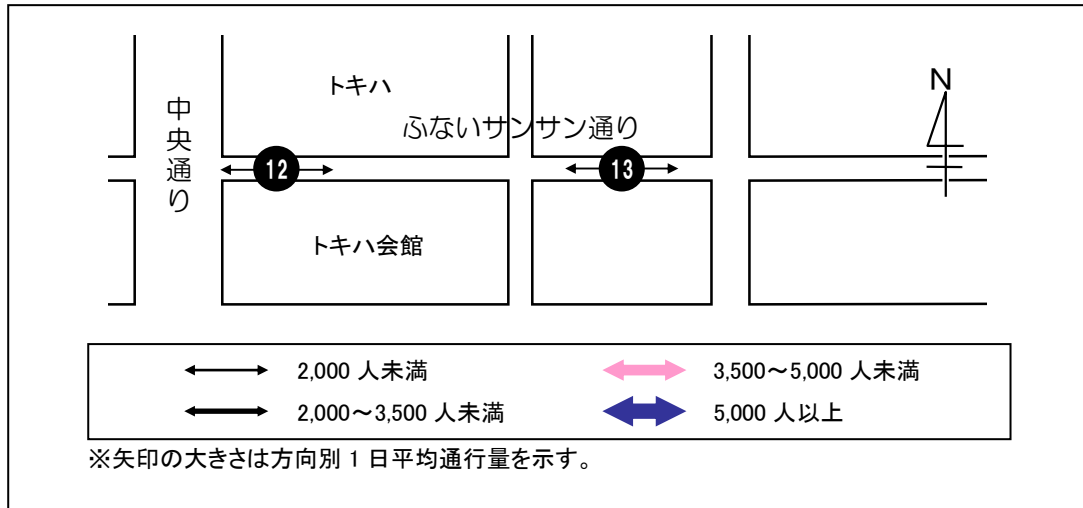
### 11. ライフパル前



(単位:人)

		11時台	12時台	13時台	14時台	15時台	16時台	17時台	18時台	合計	H25合計
9:パチンコ DAISYO前	金曜日	203	323	230	203	232	245	370	471	2,277	1,916
	土曜日	223	207	309	383	372	319	528	551	2,892	3,085
	日曜日	276	292	282	337	343	308	376	414	2,628	1,948
	1日平均	234	274	274	308	316	291	425	479	2,599	2,316
10:若竹園前	金曜日	341	737	488	325	374	389	780	939	4,373	4,484
	土曜日	261	304	389	381	347	318	511	606	3,117	3,294
	日曜日	489	520	538	547	512	461	508	491	4,066	2,110
	1日平均	364	520	472	418	411	389	600	679	3,852	3,296
11:ライフパル前	金曜日	210	318	190	180	189	287	418	428	2,220	2,319
	土曜日	267	274	352	408	380	365	469	491	3,006	2,825
	日曜日	388	377	417	337	439	345	276	269	2,848	2,362
	1日平均	288	323	320	308	336	332	388	396	2,691	2,502

#### ④ふないサンサン通り



#### < 1 日平均通行量の動向 >

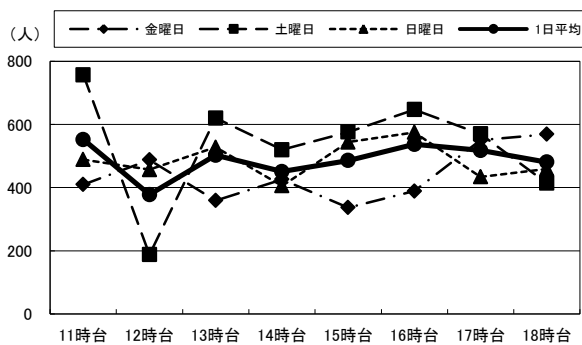
地点 12 は、12 時台に一時的に少し減少するものの、1 日を通して緩やかに推移している。地点 12 の 1 日平均は前回調査に比べて 254 人の減少となっている。

地点 13 は 1 日を通して緩やかに推移し、17 時台にピークを迎えている。地点 13 の 1 日平均は前回調査に比べて 290 人の減少となっている。

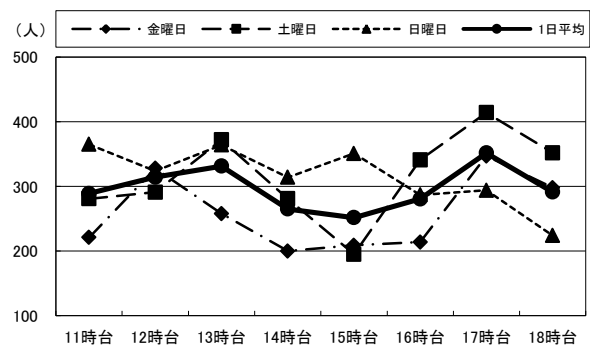
#### < 曜日別通行量の動向 >

地点 12 は、土曜日は 11 時台の通行量が他の曜日に比べて多いものの、12 時台に大幅な減少となっている。地点 13 は、おおむねいずれの曜日も 1 日平均と同様に推移している。

12. トキハ前



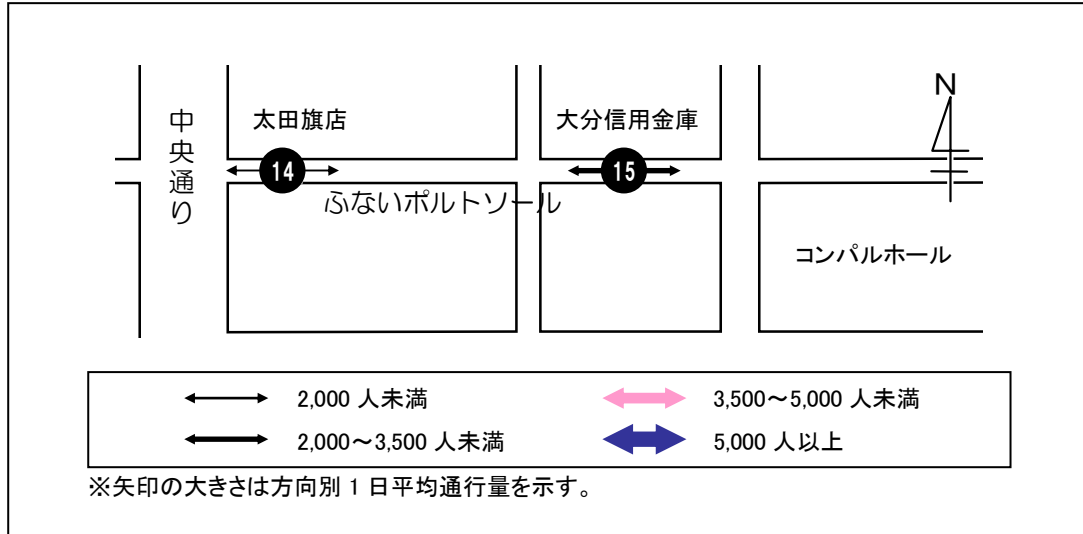
13. 河電ビル前



(単位: 人)

		11時台	12時台	13時台	14時台	15時台	16時台	17時台	18時台	合計	H25合計
12: トキハ前	金曜日	410	488	359	426	337	389	550	569	3,528	3,871
	土曜日	757	188	620	520	576	647	570	414	4,292	4,793
	日曜日	489	457	528	406	544	575	434	459	3,892	3,809
	1日平均	552	378	502	451	486	537	518	481	3,904	4,158
13: 河電ビル前	金曜日	221	328	258	200	209	214	347	298	2,075	2,687
	土曜日	281	291	372	281	195	341	414	352	2,527	2,987
	日曜日	365	324	364	314	351	287	294	224	2,523	2,322
	1日平均	289	314	331	265	252	281	352	291	2,375	2,665

⑤ふないポルトソール



＜1日平均通行量の動向＞

地点 14 は、1 日を通して緩やかな増減となっている。地点 14 の 1 日平均は前回調査に比べて 51 人の増加となっている。

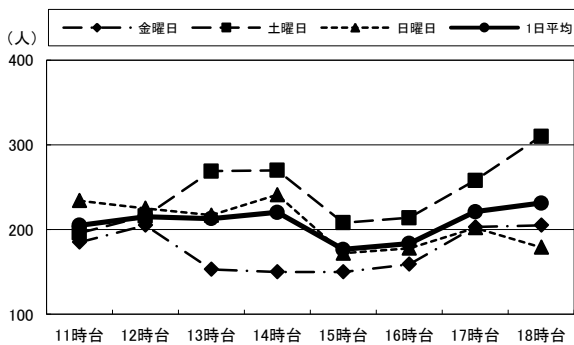
地点 15 では 11 時台が最も通行量が多く、12 時台に一旦減少するが、その後緩やかに推移して 17 時台に再び増加している。地点 15 の 1 日平均は前回調査に比べて 157 人の増加となっている。

＜曜日別通行量の動向＞

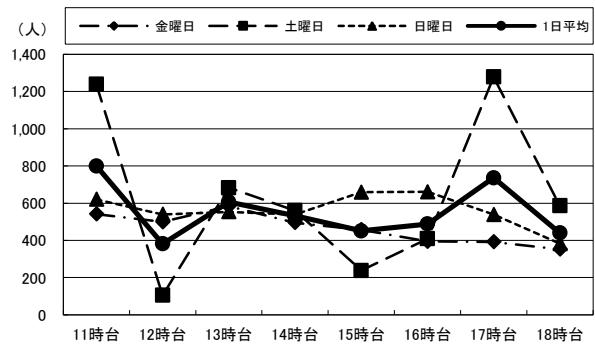
地点 14 は、金曜日は 13 時台に減少して 15 時台まで通行量が少なく、土曜日は 17～18 時台の増加が大きくなっている点が特徴的である。

地点 15 は土曜日の増減が大きく、11 時台に 1,200 人を超えていた通行量が 12 時台には大幅に減少して 12 分の 1 以下となっている。17 時台も一気に増加してピークを迎え、18 時台には半分以下まで減少している。

14. 太田旗店前



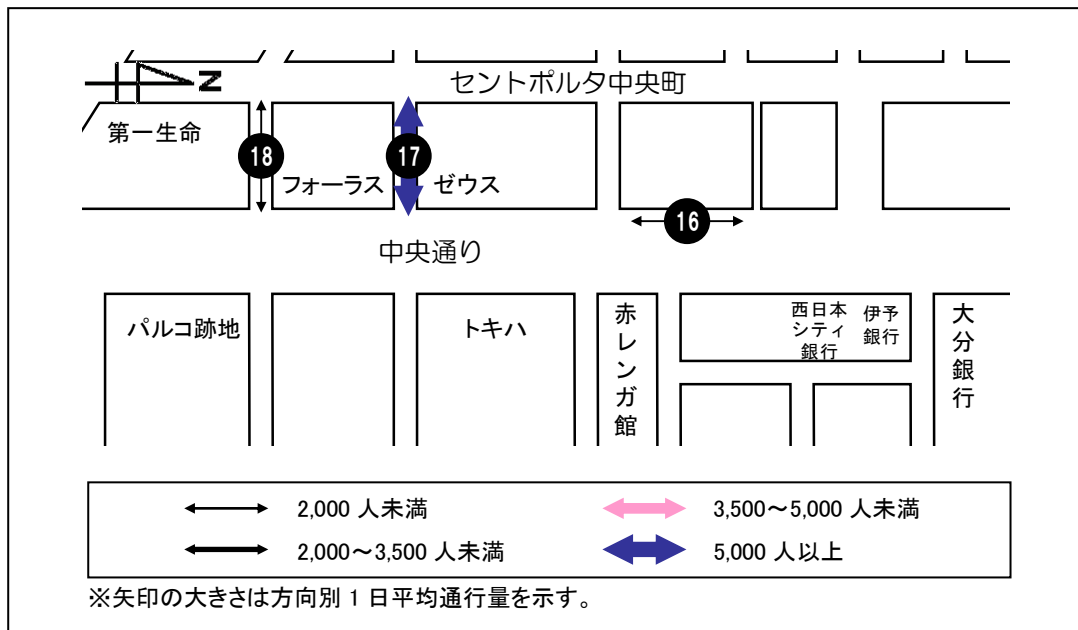
15. 大分信用金庫府内町支店前



(単位:人)

		11時台	12時台	13時台	14時台	15時台	16時台	17時台	18時台	合計	H25合計
14: 太田旗店前	金曜日	185	205	153	150	150	159	203	205	1,410	1,483
	土曜日	196	216	269	270	208	214	258	310	1,941	1,762
	日曜日	234	225	217	241	172	178	202	179	1,648	1,601
	1日平均	205	215	213	220	177	184	221	231	1,666	1,615
15: 大分信用金庫 府内町支店前	金曜日	541	499	583	495	457	394	392	352	3,713	3,766
	土曜日	1,239	105	683	560	238	409	1,278	586	5,098	4,630
	日曜日	620	540	553	540	659	661	539	382	4,494	4,439
	1日平均	800	381	606	532	451	488	736	440	4,435	4,278

## ⑥赤レンガ・中央通り



### < 1 日平均通行量の動向 >

地点 16 は、日中 300 人前後で緩やかに推移している。地点 16 の 1 日平均は前回調査に比べて 152 人の増加となっている。

地点 17 は、1 日を通して 1,100 人以上の通行量があり、15 時台にピークを迎え 1,500 人を超える通行量となっている。地点 17 の 1 日平均は前回調査に比べて 534 人の減少となっている。

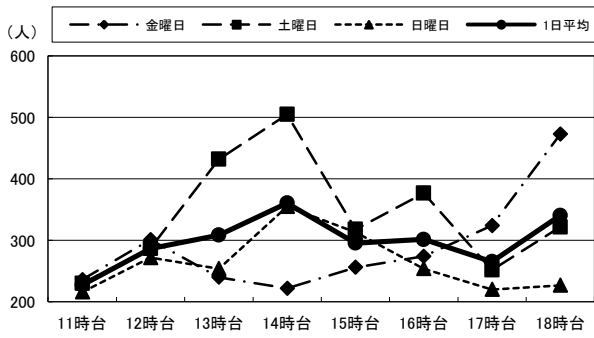
地点 18 は、日中 200～300 人前後で緩やかに増減し、16 時台にピークを迎えている。地点 18 の 1 日平均は前回調査に比べて 240 人の減少となっている。

### < 曜日別通行量の動向 >

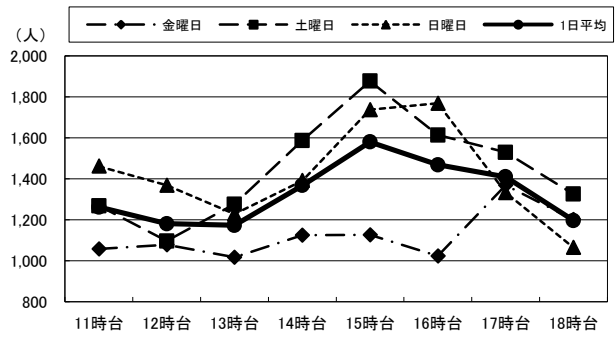
地点 16 は、金曜日の 18 時台と土曜日の 13～14 時台の増加が大きくなっている点特徴的である。地点 17 では、金曜日はピークを迎える 17 時台を除くとほとんど増減なく推移している。地点 18 は、いずれの曜日も 1 日平均とほぼ同様に推移している。



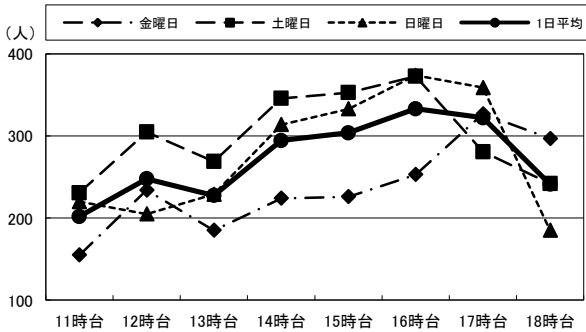
### 16 大和証券前



### 17. ゼウス前(スターバックス前)



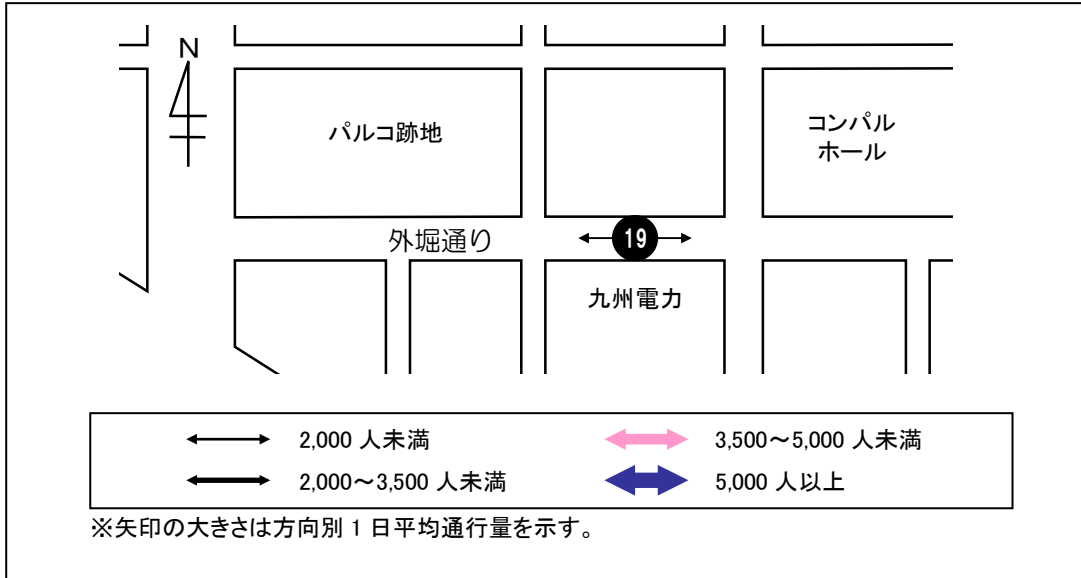
### 18. 晃星堂本店前



(単位:人)

		11時台	12時台	13時台	14時台	15時台	16時台	17時台	18時台	合計	H25合計
16: 大和証券前	金曜日	236	301	240	222	256	274	324	473	2,326	2,453
	土曜日	230	287	432	505	318	377	252	322	2,723	2,471
	日曜日	216	272	254	355	313	254	220	227	2,111	1,782
	1日平均	227	287	309	361	296	302	265	341	2,387	2,235
17: ゼウス前 (スターバックス前)	金曜日	1,058	1,078	1,017	1,125	1,127	1,024	1,369	1,201	8,999	9,747
	土曜日	1,269	1,097	1,277	1,588	1,878	1,614	1,530	1,326	11,579	12,762
	日曜日	1,462	1,369	1,228	1,392	1,738	1,769	1,333	1,065	11,356	11,027
	1日平均	1,263	1,181	1,174	1,368	1,581	1,469	1,411	1,197	10,645	11,179
18: 晃星堂本店前	金曜日	155	234	185	224	226	253	327	297	1,901	2,094
	土曜日	231	305	269	346	353	373	281	242	2,400	3,003
	日曜日	220	205	229	314	333	374	359	185	2,219	2,142
	1日平均	202	248	228	295	304	333	322	241	2,173	2,413

⑦外堀通り



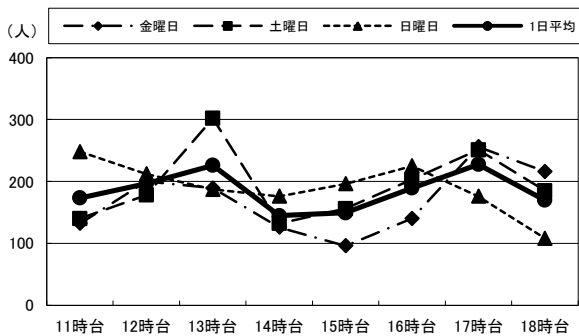
< 1日平均通行量の動向 >

地点 19 は、日中 200 人前後の通行量で緩やかに増減し、13 時台と 17 時台に通行量が多くなっている。地点 19 の 1 日平均は前回調査に比べて 36 人の増加となっている。

< 曜日別通行量の動向 >

地点 19 は、金・日曜日の 13 時台は減少傾向にあるが、土曜日は 13 時台に増加してピークを迎えている。

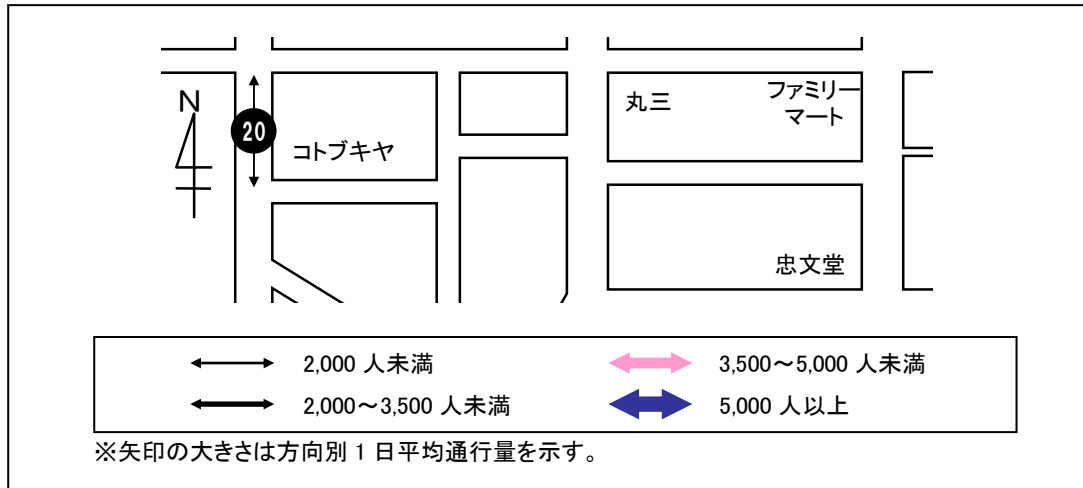
19. 九州電力前



(単位:人)

		11時台	12時台	13時台	14時台	15時台	16時台	17時台	18時台	合計	H25合計
19:九州電力前	金曜日	132	200	189	126	96	140	256	216	1,355	1,191
	土曜日	140	178	302	132	156	203	251	185	1,547	1,662
	日曜日	248	212	187	176	196	225	176	108	1,528	1,471
	1日平均	173	197	226	145	149	189	228	170	1,477	1,441

⑧西新町



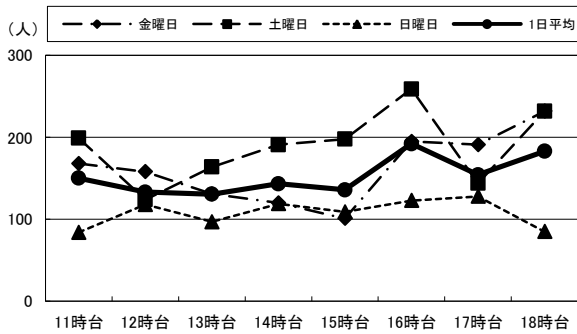
< 1 日平均通行量の動向 >

地点 20 は、1 日を通して 150 人前後の通行量で緩やかに推移している。地点 20 の 1 日平均は前回調査に比べて 114 人の増加となっている。

< 曜日別通行量の動向 >

いずれの曜日もおおよそ 1 日平均と同様に推移しているが、金・土曜日の 18 時台は増加しているのに対して、日曜日の 18 時台は減少傾向となっている。

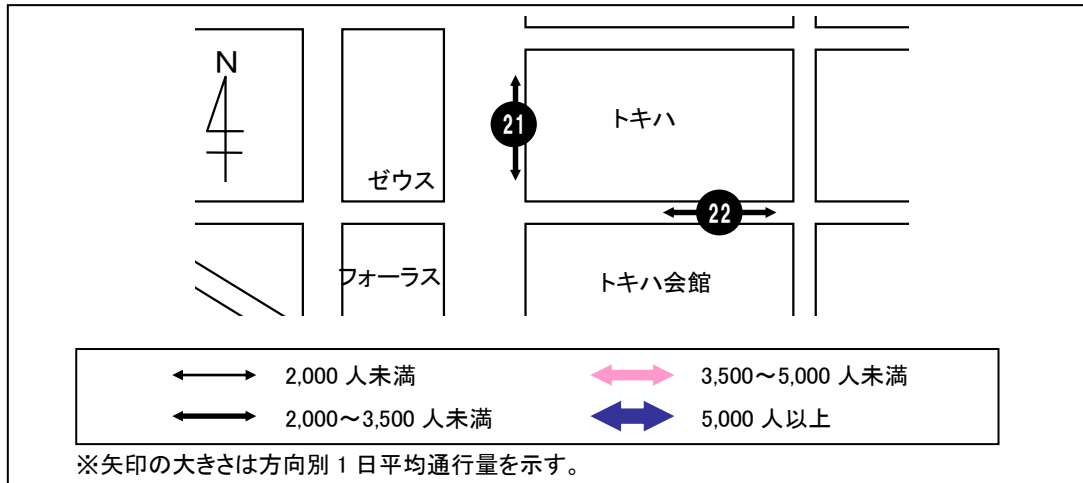
20. コトブキヤ前



(単位: 人)

		11時台	12時台	13時台	14時台	15時台	16時台	17時台	18時台	合計	H25合計
20:コトブキヤ前	金曜日	168	158	131	120	101	195	191	232	1,296	1,404
	土曜日	199	124	164	191	198	259	144	232	1,511	1,277
	日曜日	84	118	97	119	109	123	128	85	863	647
	1日平均	150	133	131	143	136	192	154	183	1,223	1,109

⑨ トキハ



＜ 1 日平均通行量の動向＞

地点 21 は、14 時台にわずかに減少するものの 1 日を通して緩やかな増加を続けており、18 時台に 900 人を超えピークを迎えている。地点 21 の 1 日平均は前回調査に比べて 379 人の減少となっている。

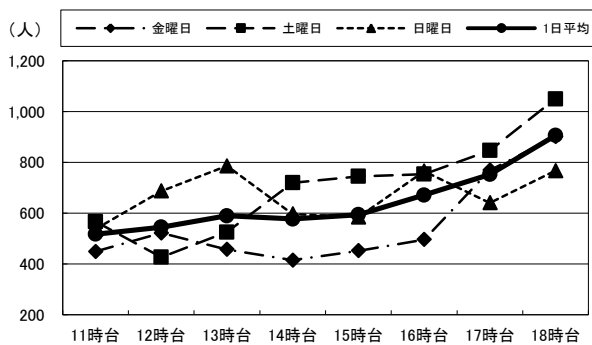
地点 22 は 14 時台まで 600 人前後の通行量で緩やかに推移し、15 時台に増加してピークを迎えた後 16 時台に一旦減少し、その後再び 600 人前後の通行量を維持している。地点 22 の 1 日平均は前回調査に比べて 821 人の減少となっている。

＜ 曜日別通行量の動向＞

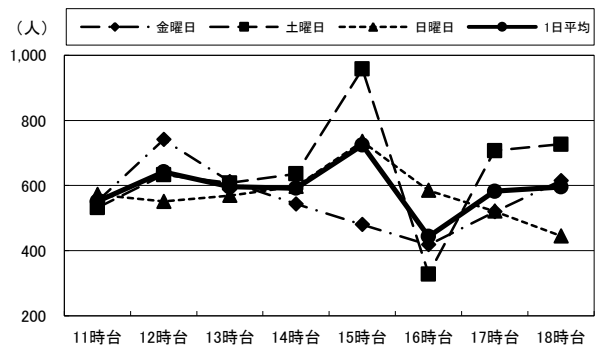
地点 21 は、金・土曜日はおおむね 1 日平均と同様に 1 日を通して増加傾向にあるが、日曜日は 14～15 時台と 17 時台に減少しており、増減を繰り返しながらの推移となっている。

地点 22 は土曜日の 15 時台に大幅に増加するが、16 時台に約 3 分の 1 まで減少し、その後 17～18 時台に再び増加して 700 人を超える通行量を維持している。

21. 中央通り側入口付近



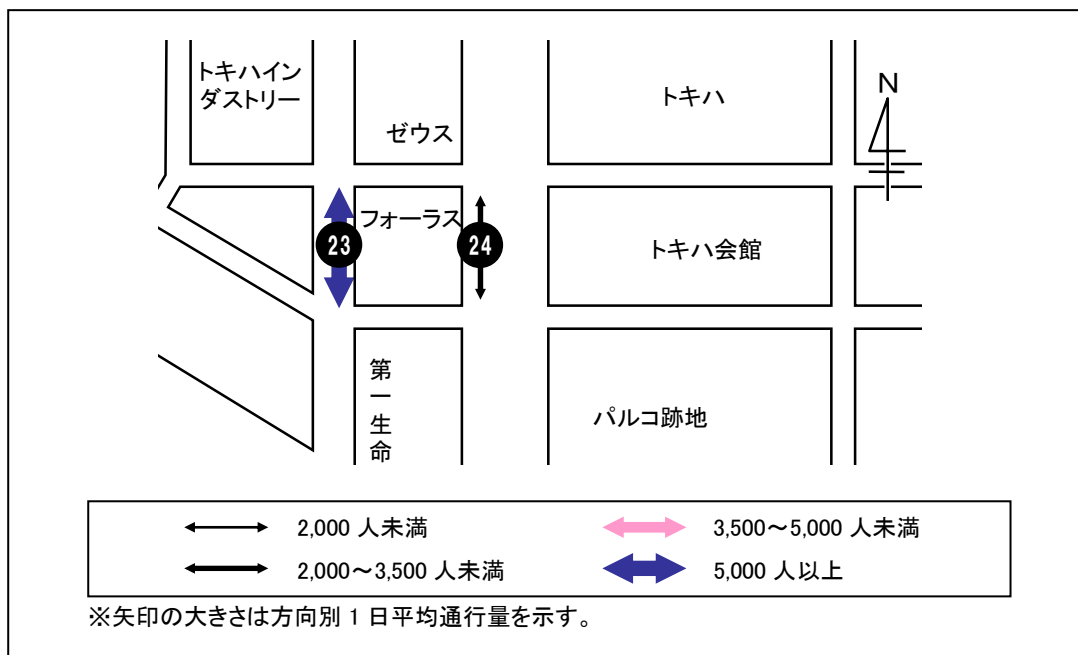
22. トキハ会館向かい側入口付近



(単位: 人)

		11時台	12時台	13時台	14時台	15時台	16時台	17時台	18時台	合計	H25合計
21: 中央通り側 入口付近	金曜日	449	522	457	415	452	496	769	901	4,461	7,190
	土曜日	567	427	526	720	745	754	847	1,050	5,636	5,358
	日曜日	537	687	786	597	585	765	641	767	5,365	4,051
	1日平均	518	545	590	577	594	672	752	906	5,154	5,533
22: トキハ会館 向かい側 入口付近	金曜日	551	741	612	543	480	418	519	615	4,479	5,886
	土曜日	532	633	608	636	958	328	707	727	5,129	5,752
	日曜日	572	551	569	597	735	585	521	445	4,575	5,010
	1日平均	552	642	596	592	724	444	582	596	4,728	5,549

## ⑩フォーラス



### < 1日平均通行量の動向 >

地点23は1日を通して1,000人以上の通行量を維持し続け、16～17時台には1,600人を超えている。

地点23の1日平均は前回調査に比べて856人の増加となっている。

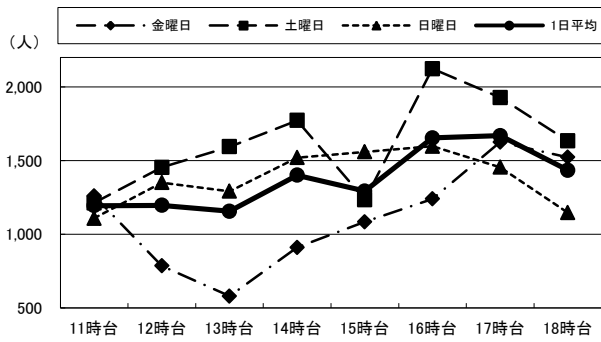
地点24は、一時的に減少する12時台を除くと、1日を通して600～700人前後で緩やかに推移している。地点24の1日平均は前回調査に比べて222人の増加となっている。

### < 曜日別通行量の動向 >

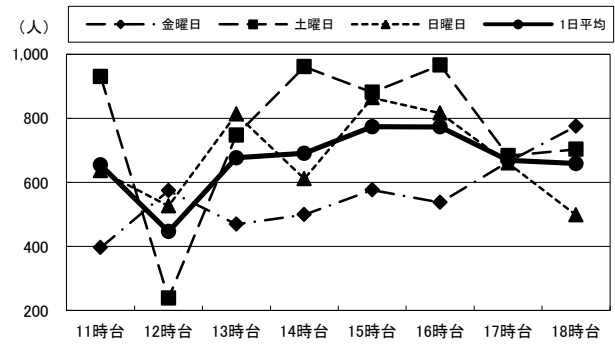
地点23は、土曜日は1日を通して1,200人以上の通行量を維持し、ピークを迎える16時台には2,000人を超える通行量となっている。一方、金曜日は12～13時台に減少傾向となっている。

地点24は、いずれの曜日も1日平均とほぼ同様に推移しているが、土曜日は12時台の減少が大きくなっている。

23. 中央町側入口付近



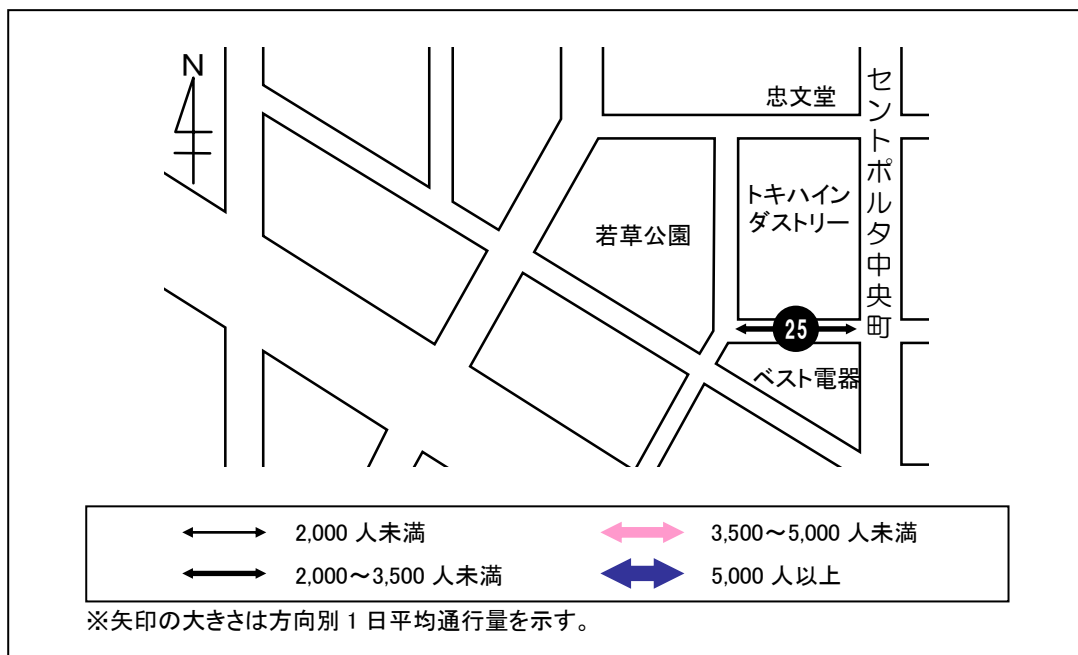
24. 中央通り側入口付近



(単位:人)

		11時台	12時台	13時台	14時台	15時台	16時台	17時台	18時台	合計	H25合計
23: 中央町側 入口付近	金曜日	1,260	784	579	910	1,084	1,239	1,625	1,522	9,003	9,378
	土曜日	1,212	1,454	1,594	1,772	1,234	2,124	1,928	1,633	12,951	12,028
	日曜日	1,108	1,350	1,292	1,520	1,559	1,597	1,455	1,146	11,027	9,008
	1日平均	1,193	1,196	1,155	1,401	1,292	1,653	1,669	1,434	10,994	10,138
24: 中央通り側 入口付近	金曜日	396	574	469	499	576	537	664	775	4,490	4,286
	土曜日	930	238	747	961	881	966	683	703	6,109	5,926
	日曜日	636	526	813	611	864	816	660	498	5,424	5,146
	1日平均	654	446	676	690	774	773	669	659	5,341	5,119

⑪ トキハインダストリー



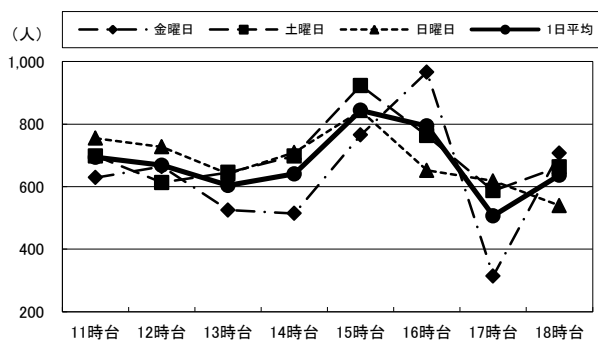
< 1 日平均通行量の動向 >

地点 25 は 14 時台まで 600 人前後で緩やかに推移し、15 時台に 800 人を超えピークを迎えた後、17 時台に向けて減少している。地点 25 の 1 日平均は前回調査に比べて 111 人の増加となっている。

< 曜日別通行量の動向 >

地点 25 はいずれの曜日でも 1 日平均とほぼ同様に推移しているが、金曜日は 16 時台にピークを迎えた後、17 時台に大幅な減少となっている。

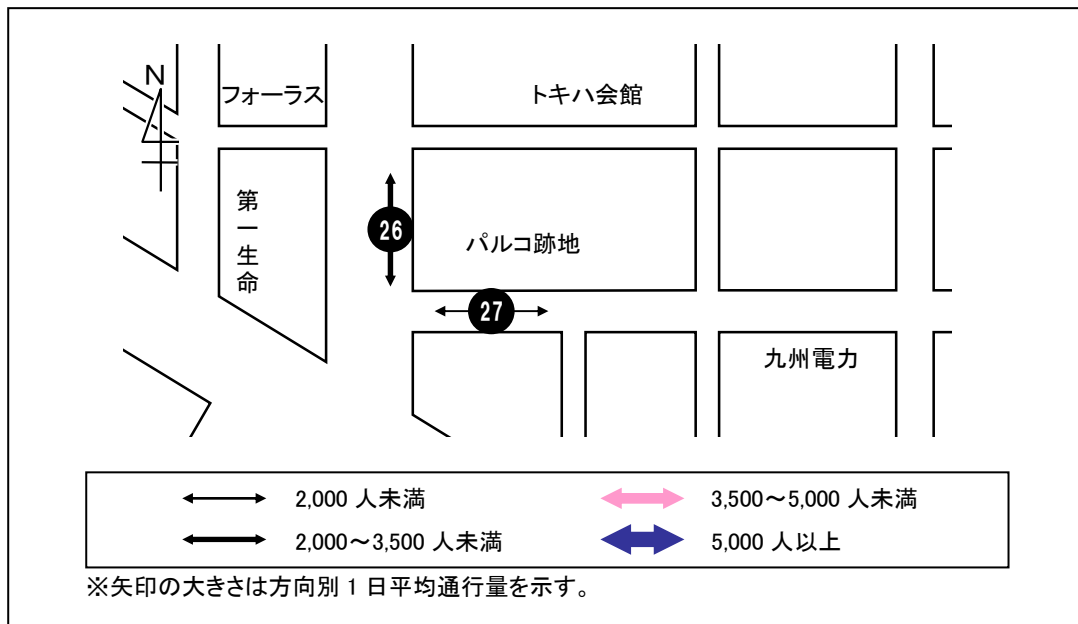
25. 正面入口付近(ベスト電器前)



(単位:人)

		11時台	12時台	13時台	14時台	15時台	16時台	17時台	18時台	合計	H25合計
25: 正面入口付近 (ベスト電器前)	金曜日	629	664	525	514	765	966	314	707	5,084	5,824
	土曜日	698	613	645	698	923	763	587	663	5,590	5,517
	日曜日	755	727	641	709	843	652	618	539	5,484	4,483
	1日平均	694	668	604	640	844	794	506	636	5,386	5,275

⑫パルコ跡地



< 1 日平均通行量の動向 >

地点 26 は、おおむね 1 日を通して緩やかに増加を続け、18 時台にピークを迎えている。地点 26 の 1 日平均は前回調査に比べて 6 人の減少となっている。

地点 27 は 1 日を通して緩やかに増減し、17 時台にピークを迎えている。地点 27 の 1 日平均は前回調査に比べて 552 人の増加となっている。

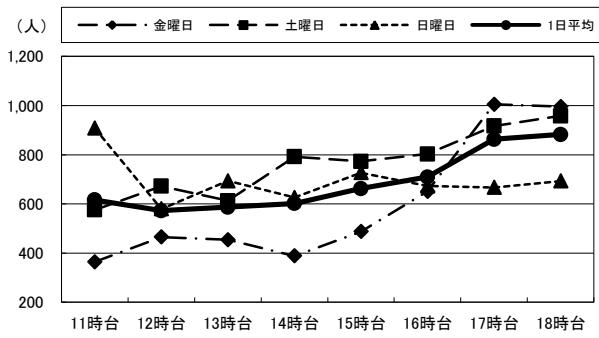
< 曜日別通行量の動向 >

地点 26 では、金・土曜日は 1 日平均と同様に 17~18 時台の通行量が多くなっているのに対し、日曜日は 11 時台の通行量が多くピークとなっている。

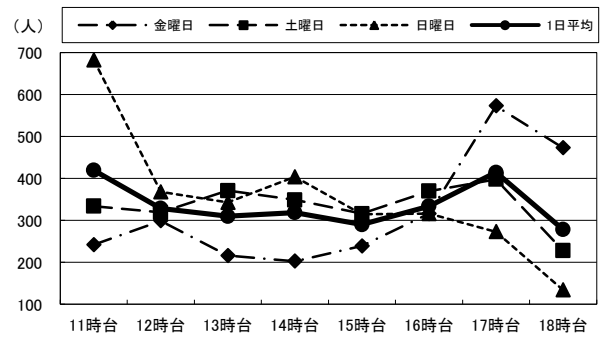
地点 27 においても、金・土曜日は 1 日平均と同様に 17 時台にピークを迎えているのに対し、日曜日は 11 時台の通行量が多くピークとなっている。



### 26. 中央通り側入口



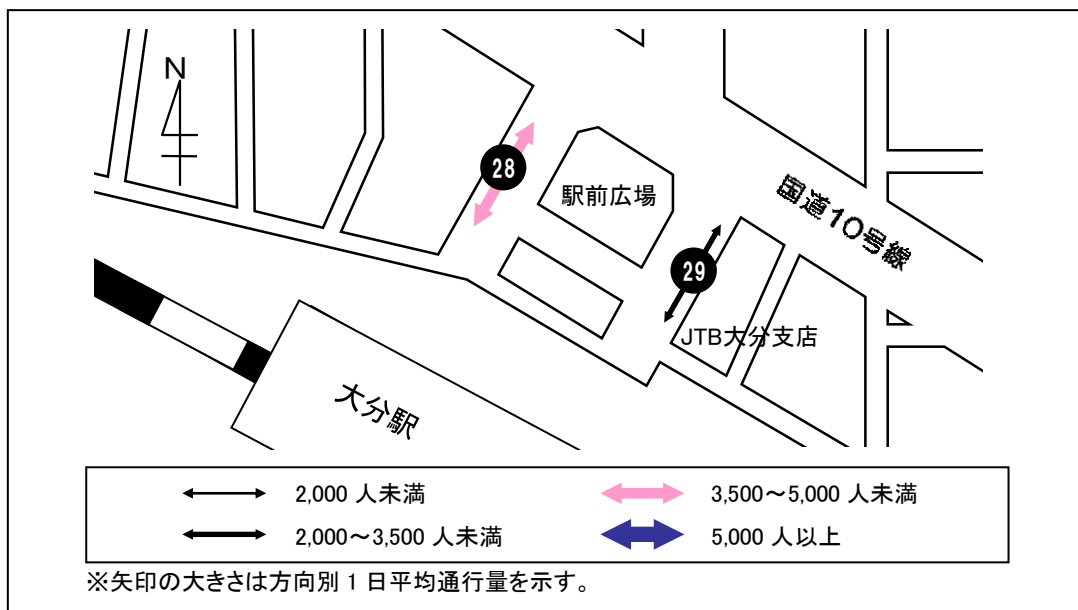
### 27. 外堀通り側入口



(単位:人)

		11時台	12時台	13時台	14時台	15時台	16時台	17時台	18時台	合計	H25合計
26: 中央通り側入口	金曜日	364	465	454	388	487	651	1,005	996	4,810	5,210
	土曜日	576	672	613	792	773	803	917	958	6,104	6,110
	日曜日	908	580	694	626	727	673	667	693	5,568	5,180
	1日平均	616	572	587	602	662	709	863	882	5,494	5,500
27: 外堀通り側入口	金曜日	242	299	216	203	239	316	573	473	2,561	2,093
	土曜日	334	319	371	349	316	370	398	228	2,685	2,184
	日曜日	682	368	343	404	315	316	273	134	2,835	2,148
	1日平均	419	329	310	319	290	334	415	278	2,694	2,142

### ⑬大分駅前



#### < 1 日平均通行量の動向 >

地点 28 は、13 時台まで 900 人前後で緩やかに推移し、14 時台以降は 1,000 人以上の通行量を維持している。地点 28 の 1 日平均は前回調査に比べて 1,233 人の大幅な増加となっており、全地点で最も増加率が高い地点であった。

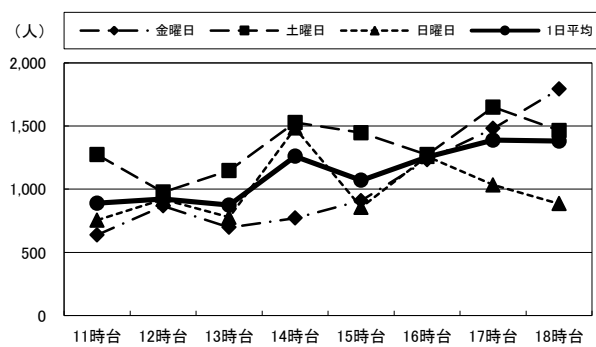
地点 29 は、13～14 時台に多少減少するものの緩やかに増加を続け、17 時台にピークを迎えている。地点 29 の 1 日平均は前回調査に比べて 510 人の減少となっている。

#### < 曜日別通行量の動向 >

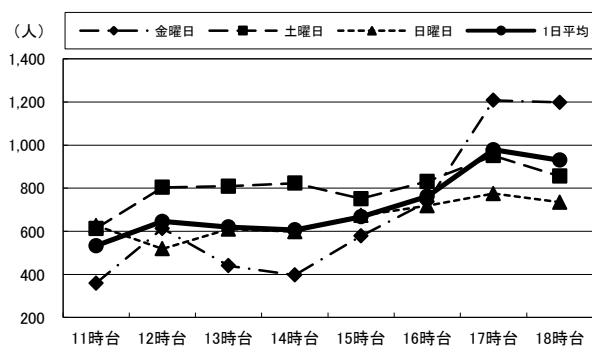
地点 28 は、土曜日は 12 時台を除くと 1 日を通して 1,100 人以上の通行量となっている。金・土曜日は、17～18 時台も通行量が多くピークを迎えているのに対し、日曜日は 14 時台にピークを迎え、17～18 時台は減少傾向となっている。

地点 29 は、金曜日の 13～14 時台が少し減少傾向あるものの、いずれの曜日もおおむね 1 日平均と同様の推移となっている。

28. バス停横



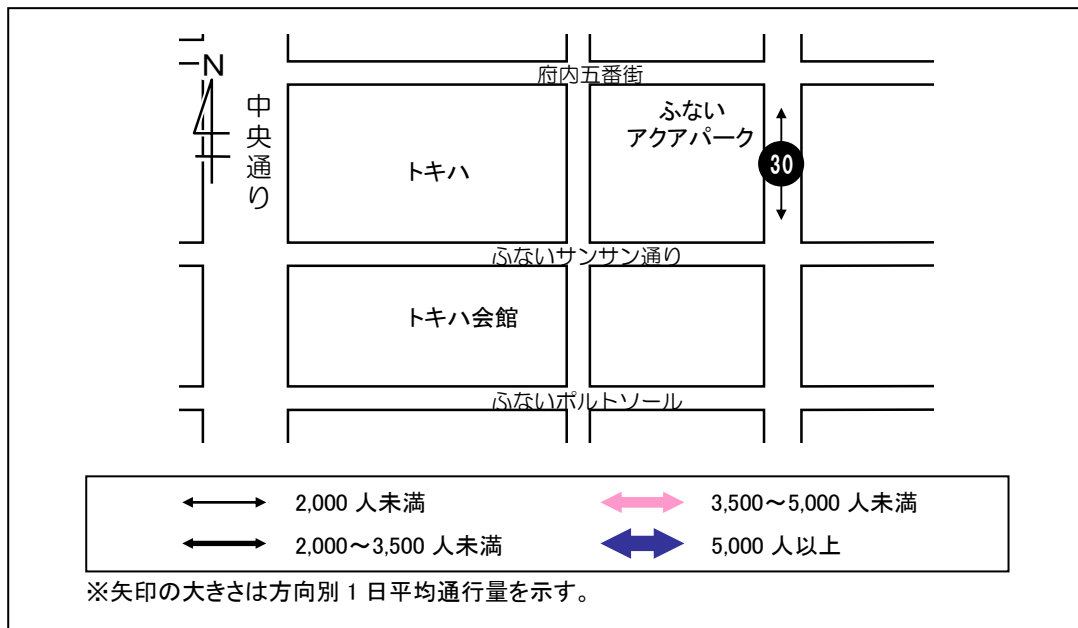
29. JTB前



(単位:人)

		11時台	12時台	13時台	14時台	15時台	16時台	17時台	18時台	合計	H25合計
28:バス停横	金曜日	638	868	697	771	909	1,232	1,481	1,792	8,388	7,573
	土曜日	1,273	977	1,148	1,528	1,446	1,273	1,649	1,464	10,758	8,859
	日曜日	754	919	778	1,483	856	1,259	1,034	885	7,968	6,983
	1日平均	888	921	874	1,261	1,070	1,255	1,388	1,380	9,038	7,805
29:JTB前	金曜日	359	613	440	397	578	737	1,208	1,198	5,530	6,291
	土曜日	613	804	809	823	751	831	951	856	6,438	7,098
	日曜日	626	519	610	598	673	718	775	735	5,254	5,364
	1日平均	533	645	620	606	667	762	978	930	5,741	6,251

⑭ふないアクアパーク



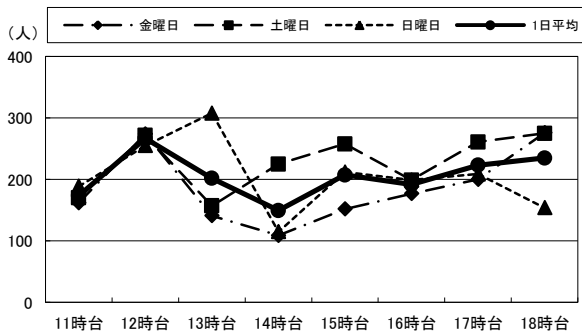
< 1日平均通行量の動向 >

地点30は、1日を通して200人前後で緩やかに推移し、12時台にピークを迎えている。地点30の1日平均は前回調査に比べて13人の増加となっている。

< 曜日別通行量の動向 >

地点30は、いずれの曜日もほぼ1日平均通行量と同様に推移しているが、日曜日は13時台にピークを迎え、300人以上の通行量となっている。

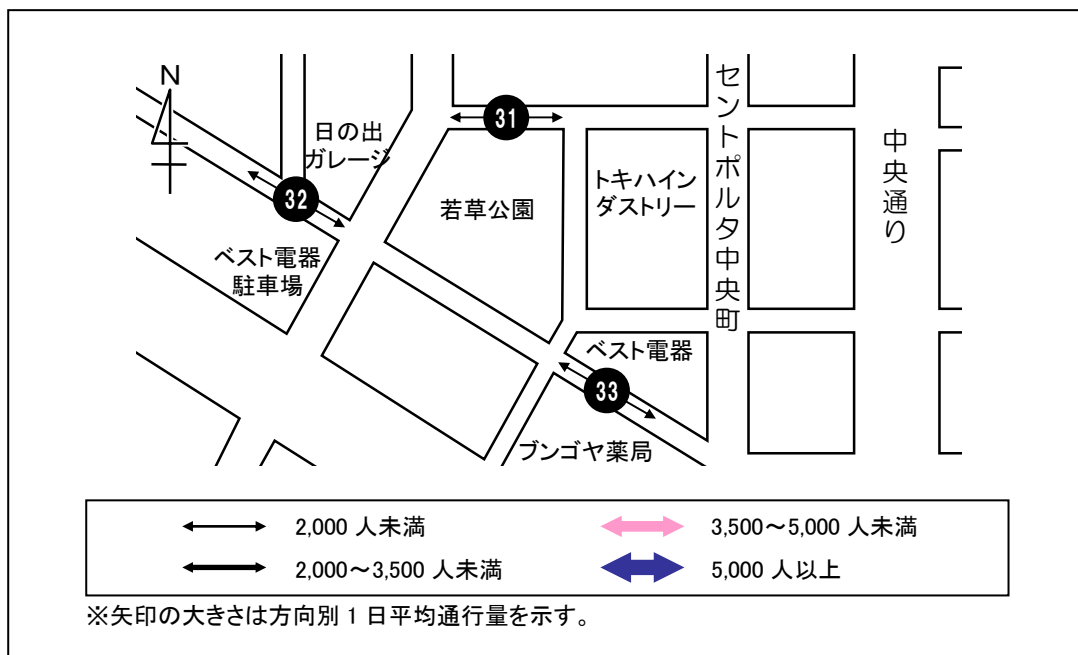
30. ふないアクアパーク東側(田北学園前)



(単位: 人)

		11時台	12時台	13時台	14時台	15時台	16時台	17時台	18時台	合計	H25合計
30: ふないアクアパーク東側 (田北学園前)	金曜日	162	274	141	109	152	177	200	276	1,491	1,863
	土曜日	170	272	157	225	258	199	261	275	1,817	1,793
	日曜日	189	255	308	115	212	199	209	154	1,641	1,256
	1日平均	174	267	202	150	207	192	223	235	1,650	1,637

## ⑮若草公園周辺



### < 1 日平均通行量の動向 >

地点 31 は 1 日を通して緩やかに推移し、18 時台にピークを迎えている。地点 31 の 1 日平均は前回調査に比べて 115 人の減少となっている。

地点 32 は、1 日を通して 100 人前後で緩やかに増減を繰り返している。地点 32 の 1 日平均は前回調査に比べて 66 人の減少となっている。

地点 33 は、1 日を通して 200 人前後の通行量となっており、18 時台にピークを迎えている。地点 33 の 1 日平均は前回調査に比べて 45 人の減少となっている。

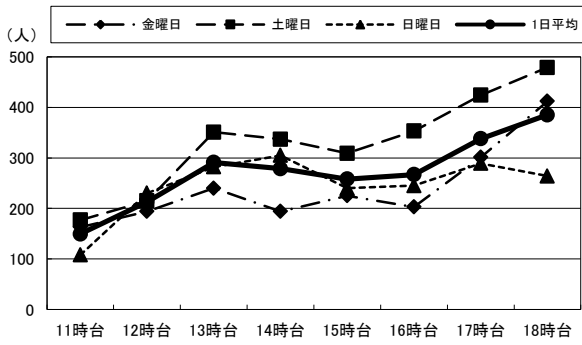
### < 曜日別通行量の動向 >

地点 31 は、おおむねいずれの曜日も 1 日平均と同様の推移となっている。

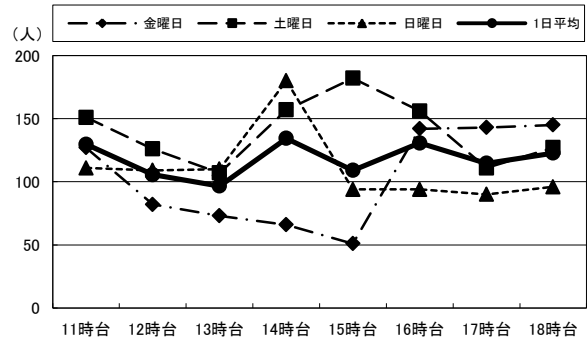
地点 32 では、金曜日は 12～15 時台に減少を続け通行量が少なくなっているが、16 時台に増加して 18 時台まで 1 日平均を超える通行量を維持している。

地点 33 は、日曜日の 18 時台は減少しているものの、いずれの曜日もほぼ 1 日平均と同様の推移となっている。

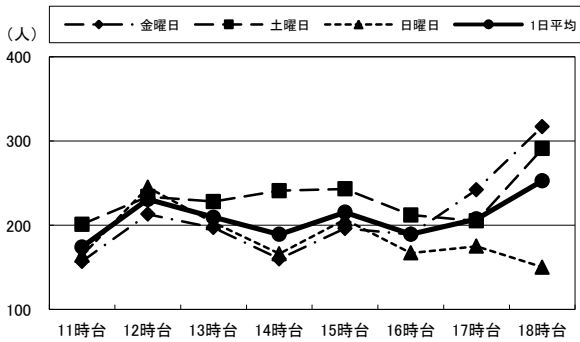
### 31. 若草公園北側



### 32. ベスト電器駐車場前



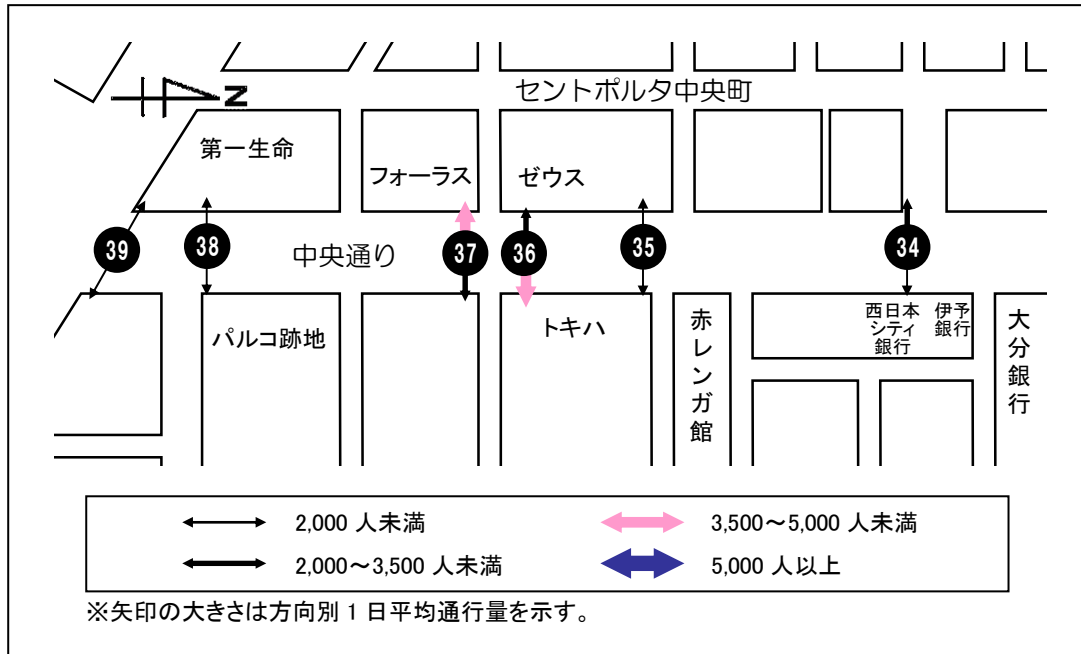
### 33. プンゴヤ薬局本店前



(単位:人)

		11時台	12時台	13時台	14時台	15時台	16時台	17時台	18時台	合計	H25合計
31: 若草公園北側	金曜日	163	194	240	194	225	203	301	412	1,932	1,899
	土曜日	177	215	351	337	309	353	424	479	2,645	2,807
	日曜日	108	230	282	305	240	245	289	264	1,963	2,180
	1日平均	149	213	291	279	258	267	338	385	2,180	2,295
32: ベスト電器 駐車場前	金曜日	127	82	73	66	51	142	143	145	829	939
	土曜日	151	126	107	157	182	156	111	127	1,117	1,115
	日曜日	111	109	110	180	94	94	90	96	884	973
	1日平均	130	106	97	134	109	131	115	123	943	1,009
33: プンゴヤ薬局 本店前	金曜日	157	213	197	160	196	189	242	317	1,671	1,667
	土曜日	201	234	228	241	243	212	205	291	1,855	1,957
	日曜日	164	245	203	166	207	167	175	150	1,477	1,515
	1日平均	174	231	209	189	215	189	207	253	1,668	1,713

⑯中央通り（横断）



< 1 日平均通行量の動向 >

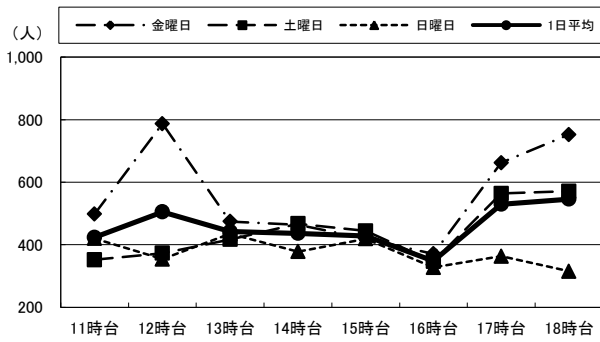
地点 34 は、12 時台に増加するがその後 16 時台まで緩やかに減少し、再び増加して 18 時台にピークを迎えている。地点 35 は、1 日を通して 100 人前後で緩やかに推移している。地点 36 は、緩やかに増加しながら 14~16 時台に 1,000 人以上の通行量を維持し、その後 18 時台に向けて緩やかに減少している。地点 37 は、ピークを迎える 16 時台まで緩やかに増加を続け、17~18 時台に減少している。地点 38 は、1 日を通して 200~300 人前後で緩やかに推移し、14 時台にピークを迎えている。地点 39 は、16 時台まで 150 人前後で緩やかに増減し、その後緩やかに増加して 18 時台にピークを迎えている。

地点 34 の 1 日平均は前回調査に比べて 76 人の増加、地点 35 は 22 人の増加、地点 36 は 16 人の減少、地点 37 は 586 人の増加、地点 38 は 213 人の増加、地点 39 は 231 人の減少となっている。

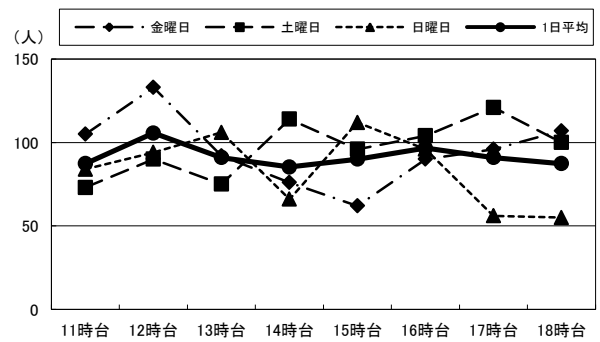
< 曜日別通行量の動向 >

地点 34 は、金曜日は 12 時台の増加が大きくピークとなっているが、日曜日は 1 日を通してあまり増減なく推移している。地点 35 では、日曜日は 17 時台に減少しており、その後 18 時台も通行量は少ないままである。地点 36 は、金曜日は 1 日を通して 700~800 人前後の通行量となっているが、土・日曜日は 17 時台に多少減少するものの、ほとんどの時間帯で 1,000 人を超える通行量となっている。地点 37 は、金曜日は土・日曜日に比べ全体的に通行量が少ないものの、いずれの曜日とも 1 日平均とほぼ同様の増減となっている。地点 38 は、土曜日の 14 時台のみ増加が大きくなっているが、それ以外はいずれの曜日とも 1 日を通して 200~300 人前後の通行量となっている。地点 39 では、おおむねいずれの曜日とも 1 日平均と同様の推移となっている。

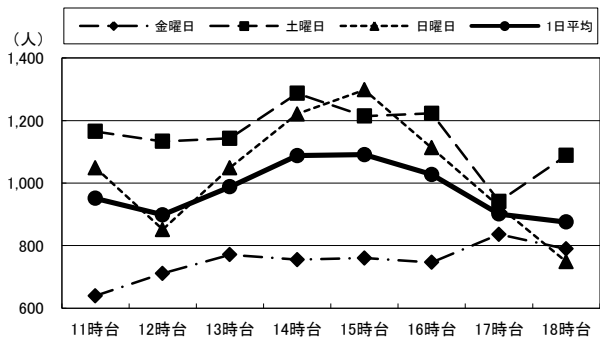
34. ガレリアドーム前(横断歩道)



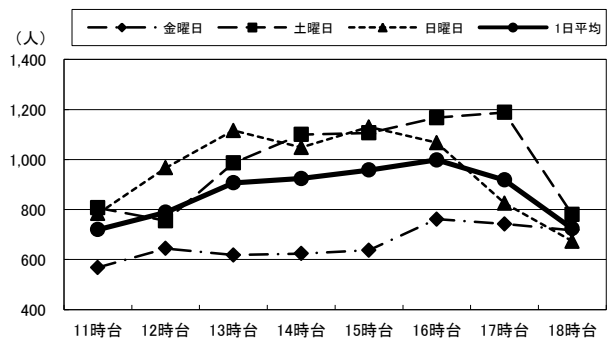
35. 野村證券前(地下道)



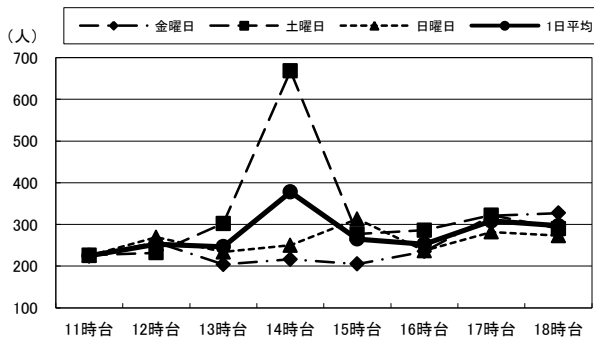
36. トキハ前スクランブル北(横断歩道)



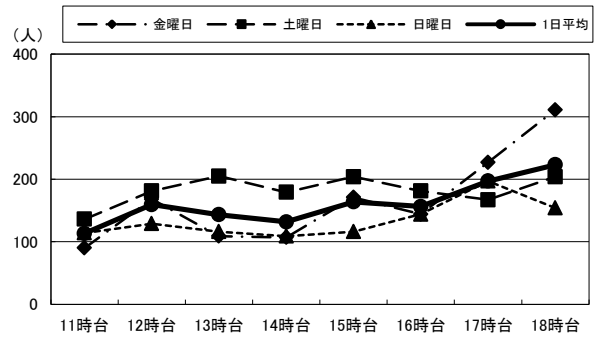
37. トキハ前スクランブル南(横断歩道)



38. パルコ跡地前(横断歩道)



39. 大分駅前(地下道)

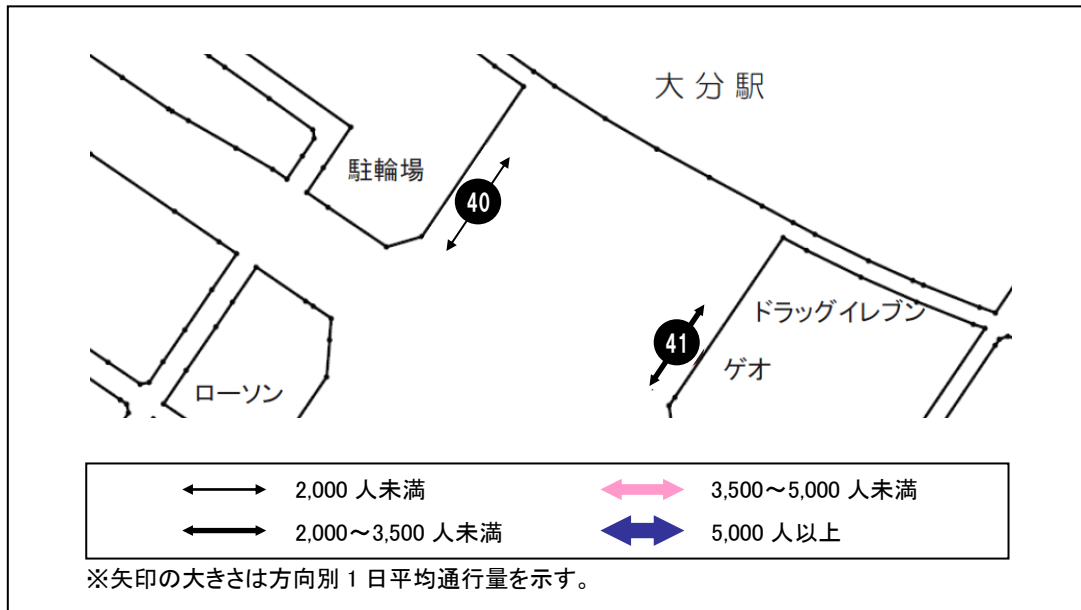




(単位:人)

		11時台	12時台	13時台	14時台	15時台	16時台	17時台	18時台	合 計	H25合計
34:ガレリア ドーム前 (横断歩道)	金曜日	498	787	474	464	420	371	662	752	4,428	4,624
	土曜日	352	373	417	467	444	346	564	571	3,534	3,682
	日曜日	420	354	435	378	419	327	363	315	3,011	2,440
	1日平均	423	505	442	436	428	348	530	546	3,658	3,582
35:野村證券前 (地下道)	金曜日	105	133	92	76	62	90	96	107	761	756
	土曜日	73	90	75	114	96	104	121	100	773	783
	日曜日	84	94	106	66	112	96	56	55	669	598
	1日平均	87	106	91	85	90	97	91	87	734	712
36:トキハ前 スクランブル北 (横断歩道)	金曜日	639	711	771	755	760	746	836	789	6,007	6,833
	土曜日	1,165	1,133	1,143	1,287	1,214	1,223	941	1,088	9,194	8,785
	日曜日	1,049	851	1,049	1,221	1,298	1,113	925	748	8,254	7,885
	1日平均	951	898	988	1,088	1,091	1,027	901	875	7,818	7,834
37:トキハ前 スクランブル南 (横断歩道)	金曜日	568	644	618	624	637	761	742	717	5,311	5,565
	土曜日	807	755	986	1,100	1,106	1,167	1,188	780	7,889	6,995
	日曜日	784	967	1,116	1,048	1,130	1,067	825	673	7,610	6,492
	1日平均	720	789	907	924	958	998	918	723	6,937	6,351
38:パルコ跡地前 (横断歩道)	金曜日	224	257	204	216	205	235	321	327	1,989	1,881
	土曜日	226	232	302	668	277	286	322	290	2,603	2,362
	日曜日	225	269	234	250	313	237	282	273	2,083	1,793
	1日平均	225	253	247	378	265	253	308	297	2,225	2,012
39:大分駅前 (地下道)	金曜日	90	168	109	107	171	144	227	311	1,327	1,454
	土曜日	136	181	205	179	204	181	167	204	1,457	1,655
	日曜日	114	129	116	109	116	144	197	154	1,079	1,447
	1日平均	113	159	143	132	164	156	197	223	1,288	1,519

⑰大分駅南口



< 1 日平均通行量の動向 >

地点 40 は、ピークを迎える 15 時台を除くと、1 日を通して 200 人前後で緩やかに推移している。地点 40 の 1 日平均は前回調査に比べて 20 人の減少となっている。

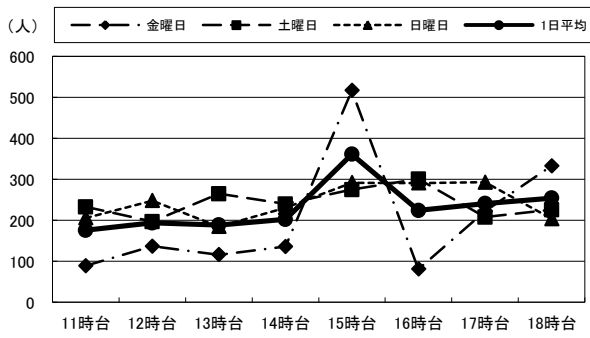
地点 41 は、14 時台まで増加を続けてピークを迎え、15 時台に一旦減少するが再び 16 時台に増加し、その後 18 時台に向けて減少している。地点 41 の 1 日平均は前回調査に比べて 551 人の減少となっている。

< 曜日別通行量の動向 >

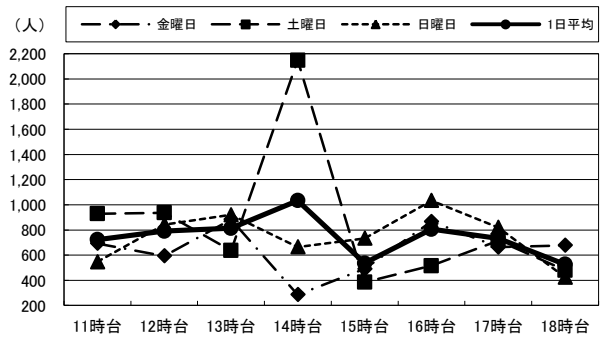
地点 40 は、金曜日の 15 時台の大幅な増加と 16 時台の大幅な減少が特徴的である。

地点 41 は、土・日曜日は 14 時台に減少しているのに対し、金曜日は 14 時台に大きく増加して 2,000 人を超える通行量となっている。

#### 40. 大分駅南口(駐輪場前)



#### 41. 大分駅南口(ゲオ前)



(単位:人)

		11時台	12時台	13時台	14時台	15時台	16時台	17時台	18時台	合計	H25合計
40:大分駅南口 (駐輪場前)	金曜日	89	137	116	136	517	81	222	333	1,631	1,648
	土曜日	233	197	265	240	275	301	208	226	1,945	2,081
	日曜日	206	248	185	231	292	291	293	204	1,950	1,858
	1日平均	176	194	189	202	361	224	241	254	1,842	1,862
41:大分駅南口 (ゲオ前)	金曜日	693	594	883	286	490	867	663	677	5,153	4,394
	土曜日	929	937	637	2,149	385	516	716	481	6,750	7,269
	日曜日	547	843	921	665	734	1,034	820	424	5,988	7,881
	1日平均	723	791	814	1,033	536	806	733	527	5,964	6,515



## 第2部 アンケート調査



## 第2部 アンケート調査

### 第1章 調査の概要

#### 1. 調査の目的

「中心市街地の活性化に関する法律」第9条（基本計画）に基づく大分市中心市街地活性化基本計画の推進に伴い、大分市中心市街地における歩行者通行量やまちなか滞留時間を調査することにより、来街者の来街手段・目的・動向等を把握し、認定基本計画のフォローアップのための基礎資料とする。

#### 2. 調査対象

調査地点を通行する中学生以上の男女

#### 3. 調査地点

次ページに示す 16 地点

#### 4. 調査方法

各調査地点において、調査対象者への聞き取り方法で調査を行った。なお、1地点あたりの回収目標は以下のとおり。

	11月14日	11月15日	11月16日	合計
11:00 ~ 13:00	10件	10件	10件	30件
13:00 ~ 15:00	10件	10件	10件	30件
15:00 ~ 17:00	10件	10件	10件	30件
17:00 ~ 19:00	20件	20件	10件	50件
合計	50件	50件	40件	140件

#### 5. 回収数

調査曜日	回収数
11月14日(金)	762
11月15日(土)	867
11月16日(日)	766
合計	2,395

#### 6. 調査日時

平成26年11月14日(金) 午前11時から午後7時まで [曇り時々晴れ]  
平成26年11月15日(土) 午前11時から午後7時まで [晴れ]  
平成26年11月16日(日) 午前11時から午後7時まで [曇り]

#### 7. 調査実施機関

株式会社 マイダスコミュニケーション

#### 8. 集計・分析

株式会社 マイダスコミュニケーション

# アンケート調査地点



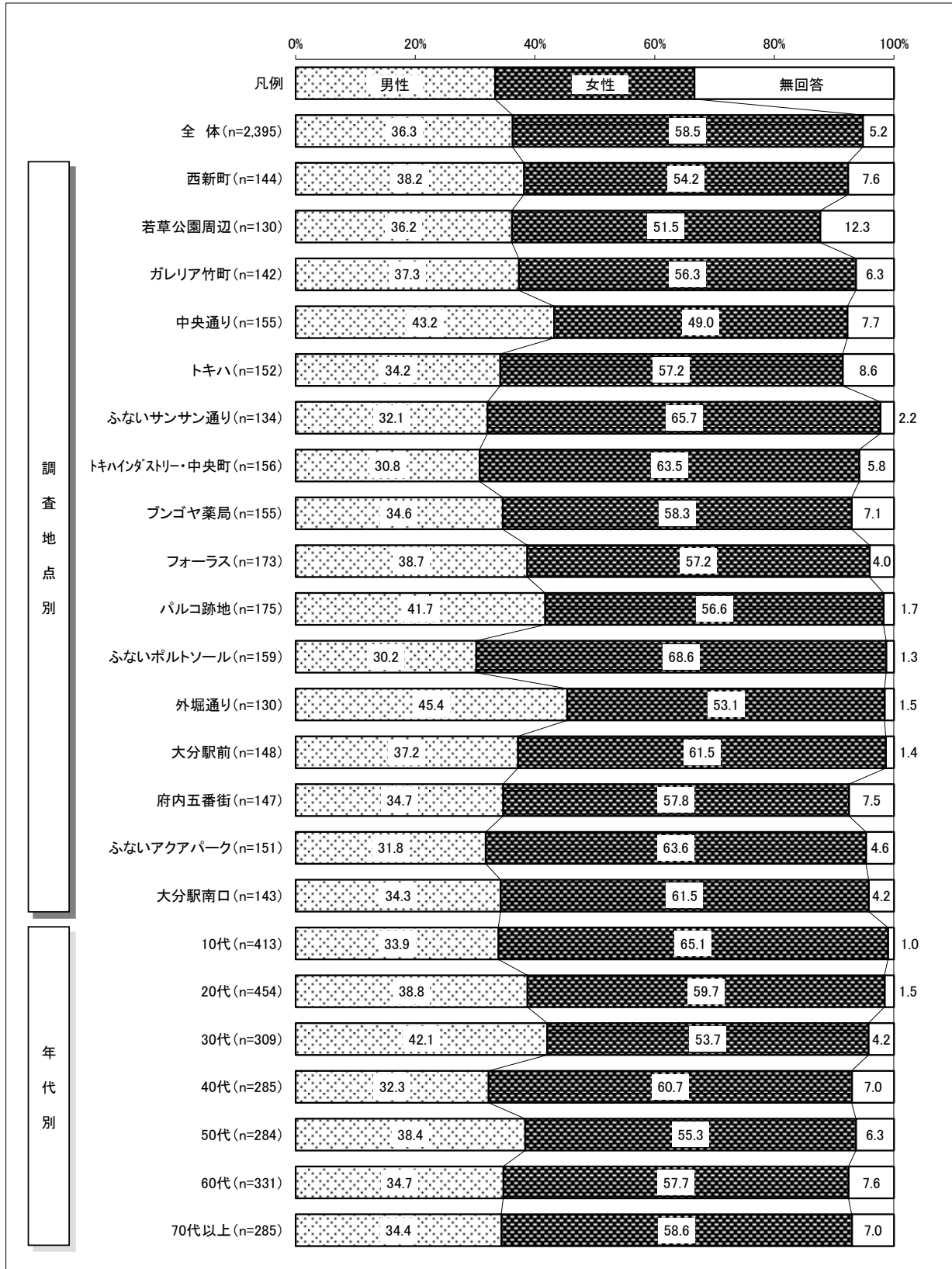


地点	地点名
ア	西新町
イ	若草公園周辺
ウ	ギャラリー竹町
エ	中央通り
オ	トキハ
カ	ふないサンサン通り
キ	トキハインダストリー・中央町
ク	ブンゴヤ薬局
ケ	フォーラス
コ	パルコ跡地
サ	ふないポルトソール
シ	外堀通り
ス	大分駅前
セ	府内五番街
ソ	ふないアクアパーク
タ	大分駅南口

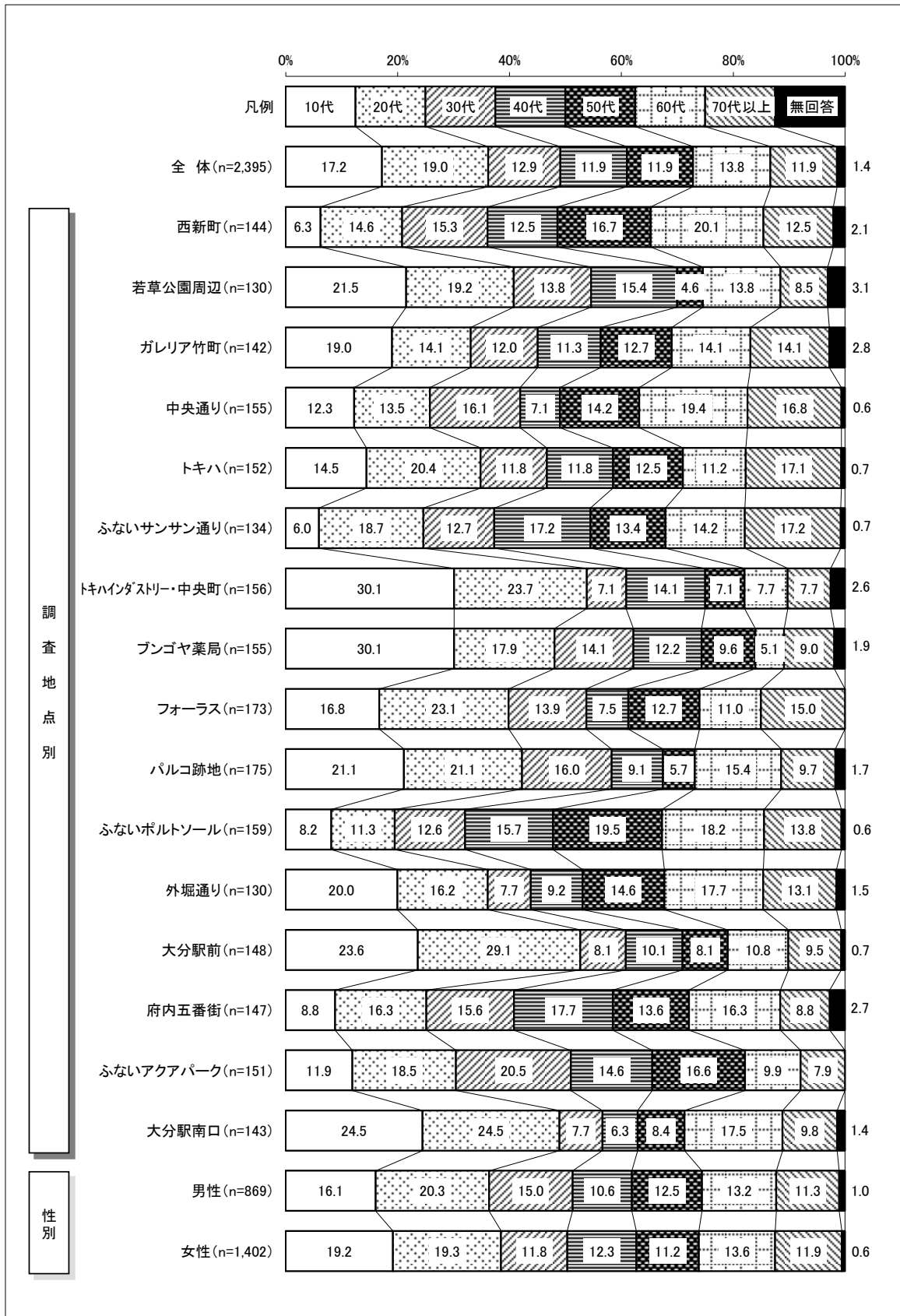
## 9. 対象者の属性

本調査の調査対象者の属性は以下のとおり。

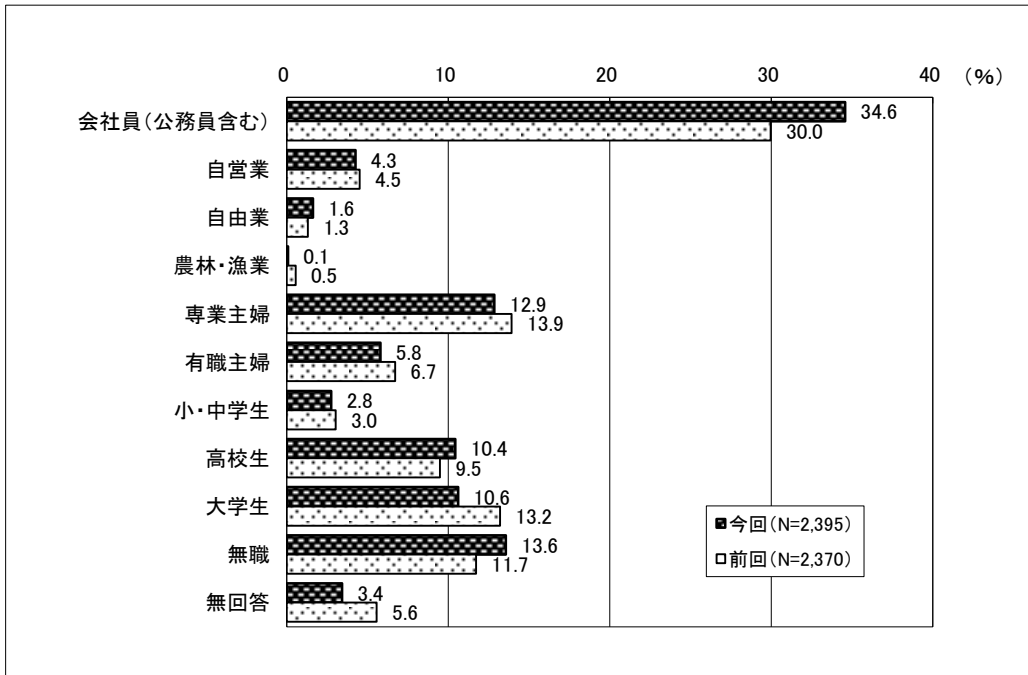
### 《性別》



《年代》

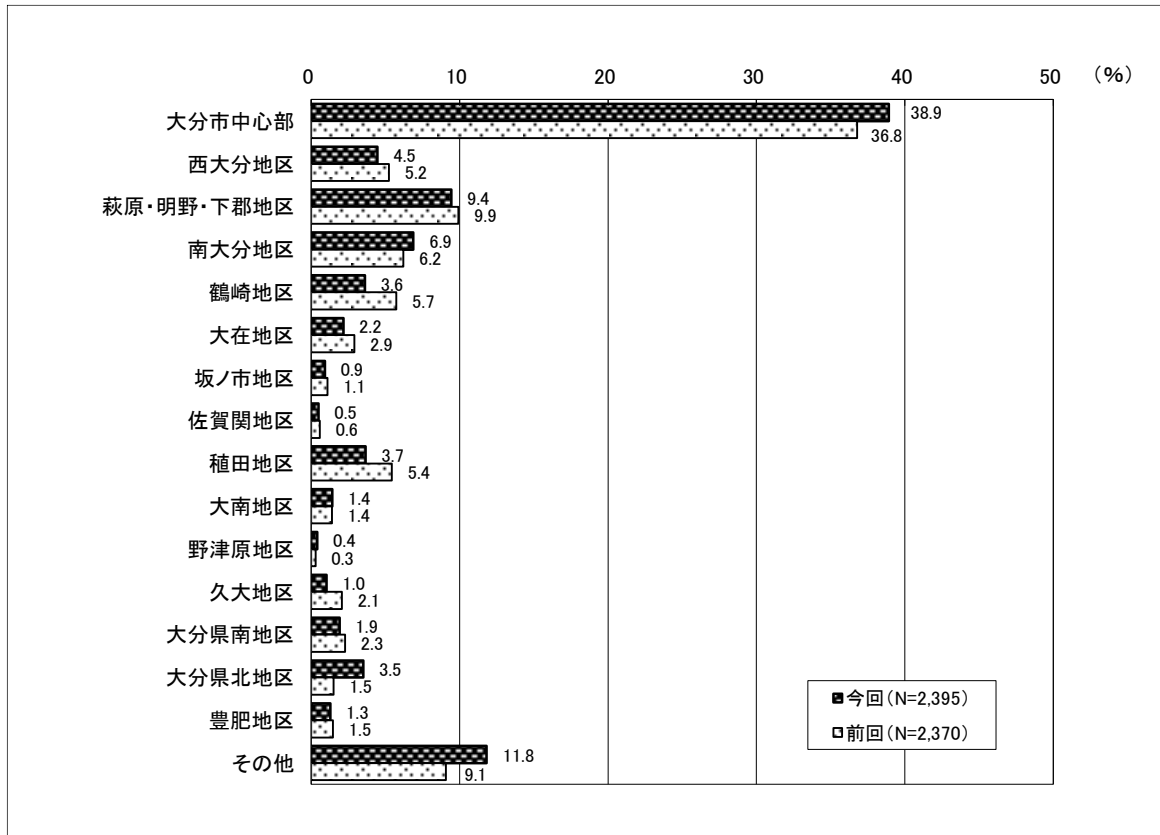


《職業》



		サンプル数	会社員 (公務員含む)	自営業	自由業	農林・漁業	専業主婦	有職主婦	小・中学生	高校生	大学生	無職	無回答
全体		2,395	34.6	4.3	1.6	0.1	12.9	5.8	2.8	10.4	10.6	13.6	3.4
調査地点別	西新町	144	39.6	6.3	2.8	—	9.7	7.6	3.5	2.8	4.2	19.4	4.2
	若草公園周辺	130	27.7	6.2	3.1	—	10.8	7.7	1.5	15.4	10.8	12.3	4.6
	ガレリア竹町	142	31.7	3.5	0.7	—	18.3	6.3	4.2	9.2	10.6	10.6	4.9
	中央通り	155	39.4	6.5	1.3	—	12.9	3.9	1.3	7.7	5.2	16.8	5.2
	トキハ	152	32.9	3.9	1.3	—	21.1	2.6	2.0	7.2	11.2	16.4	1.3
	ふないサンサン通り	134	41.0	6.7	2.2	—	14.9	6.0	0.7	2.2	10.4	13.4	2.2
	トキハインダストリー・中央町	156	25.0	2.6	1.9	—	10.3	5.8	3.8	19.2	16.0	11.5	3.8
	ブンゴヤ薬局	155	27.6	1.3	1.3	—	11.5	8.3	4.5	23.1	10.3	8.3	3.8
	フォーラス	173	30.6	2.3	2.3	—	9.8	6.9	1.7	11.6	13.9	16.8	4.0
	バルコ跡地	175	34.3	1.1	1.7	0.6	10.9	5.7	3.4	10.9	15.4	10.9	5.1
	ふないポルトソール	159	37.7	6.9	1.9	—	17.0	6.9	1.3	3.1	5.7	15.7	3.8
	外堀通り	130	28.5	5.4	0.8	—	10.0	6.2	5.4	11.5	9.2	23.1	—
	大分駅前	148	32.4	4.1	1.4	—	8.1	6.8	3.4	12.8	18.9	9.5	2.7
	府内五番街	147	50.3	4.8	0.7	—	13.6	6.1	2.0	4.8	4.1	8.8	4.8
ふないアクアパーク	151	55.0	5.3	—	—	11.9	2.6	2.0	7.9	4.6	10.6	—	
大分駅南口	143	18.9	2.8	2.8	0.7	15.4	3.5	3.5	16.8	18.2	14.0	3.5	
性別	男性	869	47.5	6.2	2.8	0.1	0.2	0.3	2.8	9.0	12.1	15.9	3.1
	女性	1,402	26.9	2.9	1.0	—	20.2	9.1	2.9	12.2	10.3	11.9	2.5
年代別	10代	413	1.2	—	0.5	—	0.2	0.7	15.5	60.0	19.9	1.5	0.5
	20代	454	49.1	0.7	2.0	0.2	2.6	3.1	—	—	37.0	3.1	2.2
	30代	309	67.0	6.5	1.0	0.3	11.3	5.8	—	—	1.0	2.9	4.2
	40代	285	56.1	7.4	1.8	—	14.7	15.1	—	—	0.4	2.5	2.1
	50代	284	49.3	7.0	1.8	—	25.0	9.9	—	—	—	4.6	2.5
	60代	331	23.0	6.9	3.0	—	23.6	8.2	0.3	—	—	31.4	3.6
	70代以上	285	3.5	5.3	1.8	—	23.9	2.1	—	—	—	60.0	3.5

《住所》

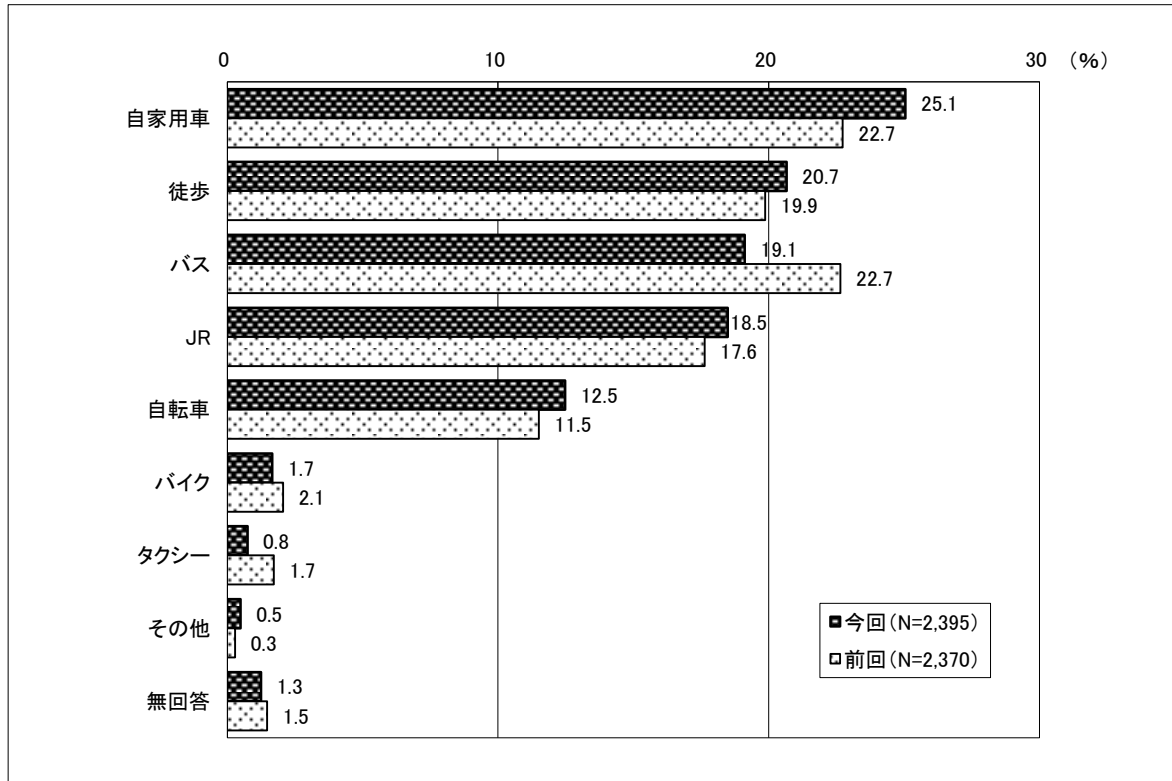


		サンプル数	大分市中心部	西大分地区	下萩原地区・明野・	南大分地区	鶴崎地区	大在地区	坂ノ市地区	佐賀関地区	穂田地区	大南地区	野津原地区	久大地区	大分県南地区	大分県北地区	豊肥地区	その他	無回答
全体		2,395	38.9	4.5	9.4	6.9	3.6	2.2	0.9	0.5	3.7	1.4	0.4	1.0	1.9	3.5	1.3	11.8	8.0
調査地点別	西新町	144	46.5	3.5	6.3	4.2	1.4	0.7	—	—	2.1	1.4	0.7	1.4	0.7	3.5	1.4	16.7	9.7
	若草公園周辺	130	40.8	6.9	10.0	5.4	5.4	4.6	1.5	—	4.6	0.8	0.8	—	1.5	0.8	—	9.2	7.7
	ガレリア竹町	142	38.7	7.0	3.5	4.9	4.2	3.5	1.4	0.7	2.1	3.5	0.7	0.7	0.7	4.9	0.7	12.7	9.9
	中央通り	155	29.0	3.2	16.8	9.7	5.2	1.9	—	0.6	5.8	0.6	1.3	0.6	1.9	4.5	2.6	11.0	5.2
	トキハ	152	31.6	4.6	9.9	12.5	1.3	—	—	0.7	5.9	4.6	0.7	2.0	2.0	2.0	—	15.8	6.6
	ふないサンサン通り	134	35.8	6.0	13.4	9.0	4.5	2.2	—	0.7	0.7	—	—	0.7	3.7	2.2	1.5	15.7	3.7
	トキハインダストリー・中央町	156	45.5	4.5	8.3	7.1	—	4.5	0.6	—	2.6	1.3	1.3	1.3	1.3	1.3	1.3	12.8	6.4
	ブンゴヤ薬局	155	46.8	5.1	5.8	3.8	1.9	1.9	4.5	1.3	3.2	1.3	0.6	3.2	0.6	1.9	1.3	8.3	8.3
	フォーラス	173	38.7	6.4	8.7	4.6	6.4	1.2	1.2	0.6	0.6	0.6	—	0.6	1.7	2.3	2.3	8.7	15.6
	パルコ跡地	175	35.4	4.6	9.1	5.7	5.1	2.3	—	1.7	3.4	0.6	0.6	—	1.1	2.9	—	14.9	12.6
	ふないポルトソール	159	33.3	5.0	13.8	8.2	3.8	1.9	0.6	—	6.9	0.6	—	1.3	5.7	5.7	1.3	6.9	5.0
	外堀通り	130	48.5	4.6	15.4	6.9	2.3	1.5	—	—	3.1	1.5	—	0.8	1.5	5.4	2.3	4.6	1.5
	大分駅前	148	37.2	0.7	3.4	7.4	4.1	3.4	1.4	0.7	1.4	0.7	—	—	0.7	6.8	0.7	17.6	14.2
	府内五番街	147	44.2	4.8	3.4	6.8	4.8	2.7	—	0.7	4.8	0.7	—	1.4	2.7	6.1	1.4	10.9	4.8
	ふないアクアパーク	151	45.7	2.6	15.2	7.3	4.6	0.7	0.7	—	4.6	1.3	—	2.0	2.0	4.0	1.3	7.9	—
大分駅南口	143	26.6	2.1	8.4	7.0	2.8	2.1	2.8	—	7.0	3.5	—	0.7	2.8	2.1	2.8	15.4	14.0	
性別	男性	869	36.0	3.3	9.6	6.9	3.7	2.2	1.0	0.8	3.8	1.6	0.6	0.7	2.1	4.5	1.5	15.5	6.2
	女性	1,402	40.6	5.1	9.5	7.1	3.7	2.1	0.9	0.4	3.6	1.4	0.4	1.2	1.8	3.2	1.3	9.9	8.0
年代別	10代	413	30.8	4.6	11.6	9.0	4.1	4.6	2.2	1.5	4.4	1.7	0.5	1.7	1.7	3.4	2.2	10.4	5.8
	20代	454	35.5	4.0	9.9	6.6	3.5	2.2	0.7	0.7	2.0	1.3	0.2	0.7	2.0	6.6	1.5	14.3	8.4
	30代	309	39.5	5.2	9.7	7.4	3.6	2.6	1.0	0.6	3.6	0.6	0.3	0.3	0.6	3.9	1.0	10.4	9.7
	40代	285	42.1	5.3	8.8	5.6	2.8	1.1	0.7	0.4	2.8	0.7	0.4	1.4	2.8	3.2	1.4	13.7	7.0
	50代	284	44.4	4.9	9.5	6.3	3.2	1.4	0.4	—	3.2	2.1	0.7	1.1	1.8	2.8	1.4	11.6	5.3
	60代	331	42.3	3.6	8.8	7.6	3.3	0.9	0.6	—	5.1	1.8	0.6	0.6	2.1	1.5	0.6	11.5	9.1
	70代以上	285	46.7	3.5	7.0	5.6	4.9	1.8	0.7	—	5.6	1.8	0.4	1.8	2.8	2.1	0.7	9.8	4.9

## 第2章 調査結果

### 1. 利用交通機関

来街者の利用交通機関についてみると、「自家用車」の割合が 25.1%で最も高くなっており、次いで「徒歩」(20.7%)、「バス」(19.1%)となっている。前回調査と比べると、「バス」(3.6%減)での来街者が減少し、「自家用車」(2.4%増)での来街者が増加している。



#### 【調査地点別の特徴】

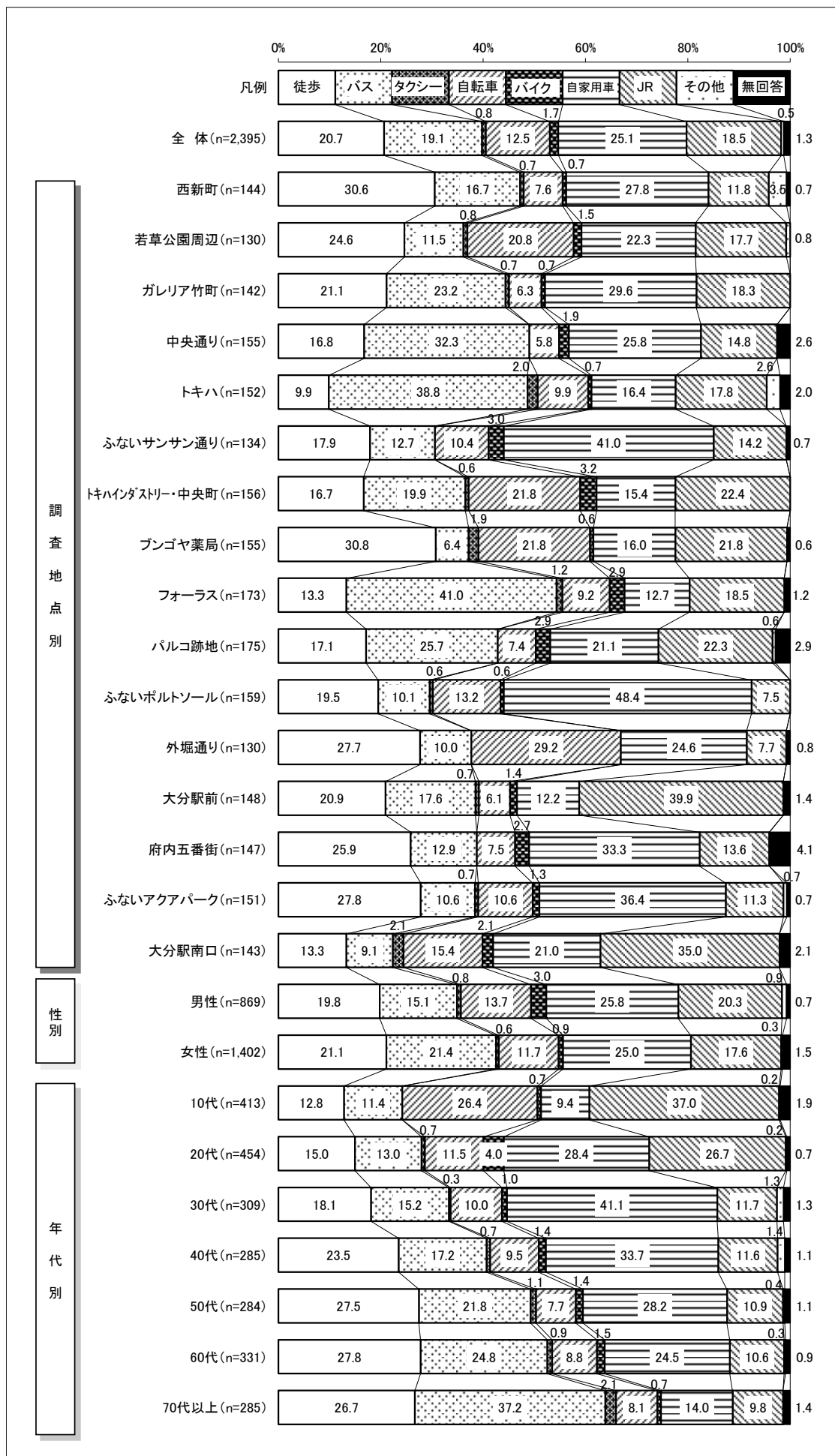
ふないサンサン通り、ふないポルトソール、府内五番街、ふないアクアパーク、大分駅南口では「自家用車」の割合が高く、全地点で前回数値より高くなっている。特にふないポルトソールでは、前回(37.5%)に比べ10.9%も高くなっている。中央通り、トキハ、フォーラスでは「バス」の割合が高くなっているが、前回数値に比べると、トキハ(前回44.4%)では5.6%、フォーラス(前回54.7%)では13.7%低下している。大分駅前では、前回に比べ「徒歩」の割合が高くなっている(14.3%増)が、一方で「バス」の割合は低くなっている(16.2%減)。若草公園周辺、トキハインダストリー・中央町、ブンゴヤ薬局、外堀通りでは「自転車」の利用者が多く、西新町、ブンゴヤ薬局では「徒歩」での来街者が多い結果となっている。大分駅南口は、前回に比べ「JR」の割合が低くなっている(10.1%減)。

#### 【性別の特徴】

男性、女性とも「自家用車」の割合が最も高く、25%以上を占めている。次いで、男性は「JR」(20.3%)、女性は「バス」(21.1%)となっている。

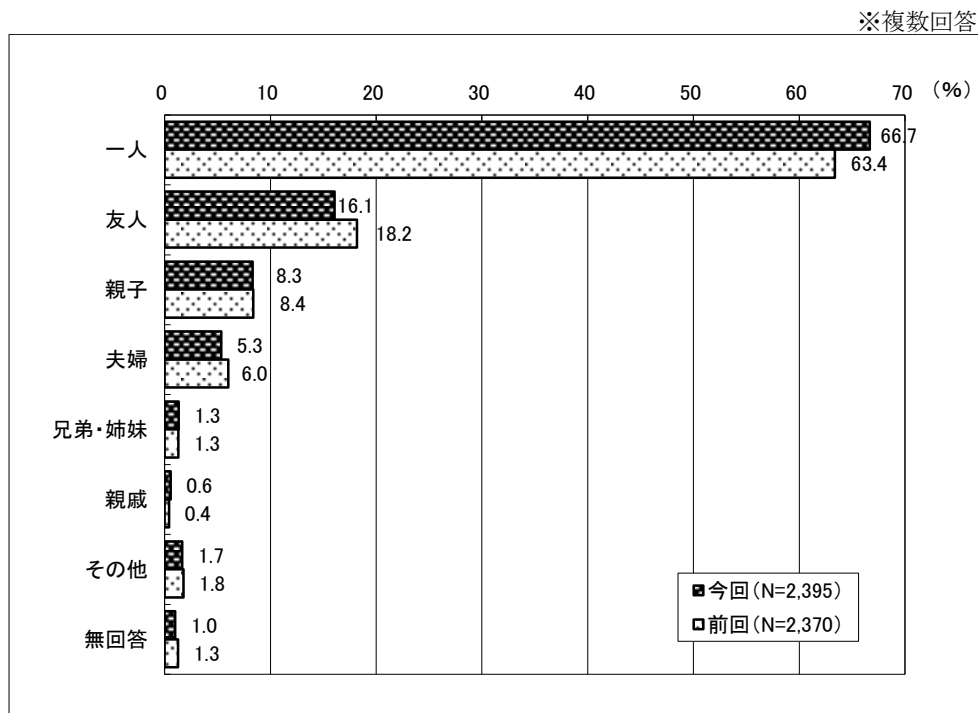
#### 【年代別の特徴】

10代は「JR」が最も高く、次いで「自転車」、「徒歩」となっている。20代から50代は「自家用車」が最も高く、特に30代では4割を超えている。「自家用車」に次いで、20代では「JR」が25%以上を占め、40代・50代では「徒歩」が25%前後を占めている。60代では「徒歩」が最も高く、次いで「バス」となっている。70代以上では「バス」が最も高く、次いで「徒歩」となっている。



## 2. 同伴者

中心部へ来街する際の同伴者についてみると、「一人」が66.7%を占めている。なお、前回調査(63.4%)に比べると3.3ポイント増加している。次いで「友人」(16.1%)、「親子」(8.3%)となっている。



### 【調査地点別の特徴】

いずれの地点でも「一人」が最も高くなっており、特に中央通り、トキハ、フォーラス、パルコ跡地、外堀通り、府内五番街、ふないアクアパークでは7割以上を占めている。若草公園周辺、ガレリア竹町、トキハインダストリー・中央町、ブンゴヤ薬局、大分駅南口では「友人」の割合が高く、20%以上となっている。また、ふないサンサン通り、ふないポルトソール、ふないアクアパークでは「親子」の割合が比較的高くなっている。

### 【性別の特徴】

男性、女性とも「一人」が最も高くなっており、次いで「友人」となっている。また、女性は「親子」の割合が男性よりも高く、男性は「夫婦」の割合が女性よりも高い。

### 【年代別の特徴】

全ての年代で「一人」の割合が最も高く、20代・30代では6割以上、40代から70代以上では7割以上を占めている。10代では「友人」の割合も高くなっており(44.6%)、20代においても22.5%と比較的高くなっている。

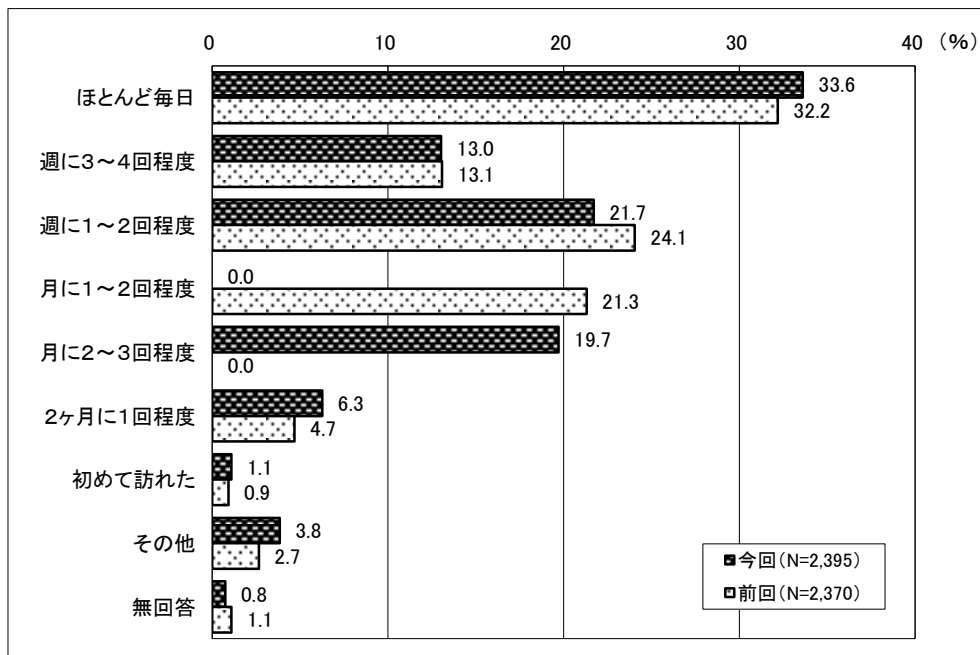


※複数回答  
(%)

		サンプル数	一人	友人	親子	夫婦	兄弟・姉妹	親戚	その他	無回答
全 体		2,395	66.7	16.1	8.3	5.3	1.3	0.6	1.7	1.0
調査地点別	西新町	144	68.8	11.1	9.0	8.3	0.7	—	0.7	1.4
	若草公園周辺	130	57.7	21.5	8.5	3.1	—	2.3	7.7	1.5
	ガレリア竹町	142	54.2	24.6	9.9	7.7	1.4	1.4	2.8	1.4
	中央通り	155	75.5	7.7	9.0	9.7	1.3	—	—	—
	トキハ	152	70.4	11.8	9.2	3.3	2.0	2.6	0.7	0.7
	ふないサンサン通り	134	66.4	14.9	11.2	4.5	1.5	—	1.5	0.7
	トキハインダストリー・中央町	156	57.1	24.4	9.0	3.8	1.9	1.3	1.3	1.3
	ブンゴヤ薬局	155	54.8	28.4	9.0	4.5	0.6	—	3.9	0.6
	フォーラス	173	72.8	16.2	4.6	3.5	0.6	0.6	—	1.7
	パルコ跡地	175	71.4	14.9	3.4	6.3	2.3	—	1.7	1.7
	ふないポルトソール	159	67.9	8.2	13.2	8.2	1.3	0.6	1.3	—
	外堀通り	130	78.5	12.3	4.6	2.3	0.8	—	2.3	—
	大分駅前	148	68.2	16.9	6.1	3.4	2.7	0.7	1.4	0.7
	府内五番街	147	72.1	11.6	6.8	5.4	1.4	—	0.7	2.0
	ふないアクアパーク	151	70.9	12.6	10.6	4.6	0.7	—	1.3	—
大分駅南口	143	58.7	21.0	9.8	6.3	2.1	—	0.7	2.1	
性別	男性	869	71.6	13.1	4.9	7.6	0.6	0.1	2.1	1.2
	女性	1,402	63.6	18.2	10.3	3.9	1.9	0.9	1.4	0.8
年代別	10代	413	45.8	44.6	6.1	0.2	2.2	0.2	1.0	1.5
	20代	454	66.5	22.5	5.7	1.1	1.5	0.4	1.8	0.7
	30代	309	63.4	6.5	18.1	9.7	1.0	—	1.9	1.6
	40代	285	71.6	3.9	15.4	7.7	0.7	0.7	1.4	0.4
	50代	284	77.8	6.0	6.0	7.0	0.4	1.1	1.4	1.1
	60代	331	74.3	9.1	3.6	7.3	1.5	0.9	3.0	0.9
	70代以上	285	76.8	6.3	4.9	8.4	1.4	1.1	1.1	0.4

### 3. 来街頻度

中心部への来街頻度についてみると、「ほとんど毎日」の割合が 33.6%で最も高く、次いで「週に 1～2 回程度」(21.7%)、「月に 2～3 回程度」(19.7%) となっている。



#### 【調査地点別の特徴】


全体的に「ほとんど毎日」が最も高くなっており、特に中央通り、ブンゴヤ薬局、外堀通り、ふないアクアパーク、大分駅南口では4割以上を占めている。ガレリア竹町では、「月に2～3回程度」が31.0%と最も高くなっている。

#### 【性別の特徴】

男性・女性ともに「ほとんど毎日」が最も高く、3割以上を占めている。次いで男性は「月に2～3回程度」、女性は「週に1～2回程度」となっている。

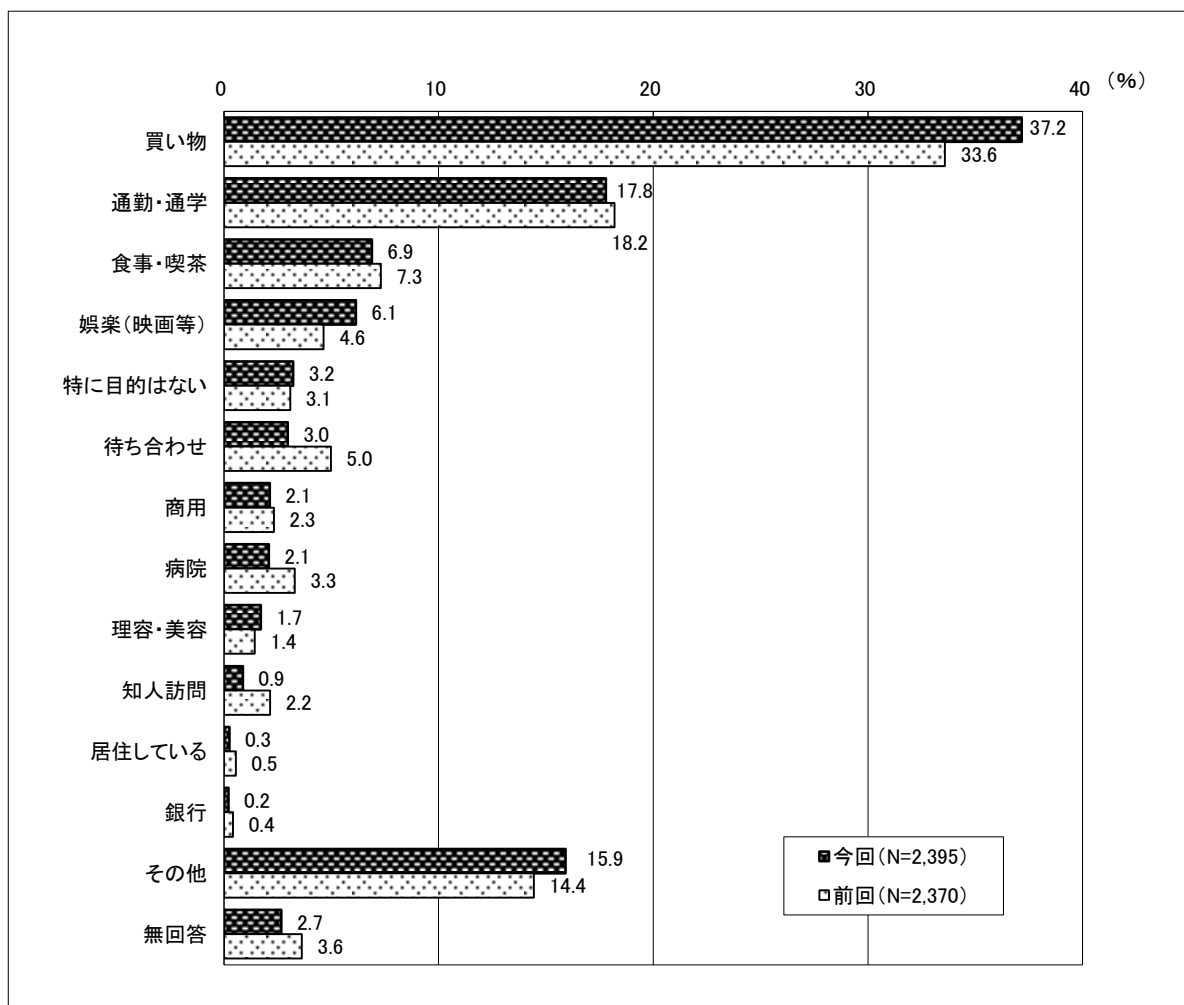
#### 【年代別の特徴】

全ての年代で「ほとんど毎日」の割合が最も高く、10代では44.8%、20代・30代・50代・60代では3割以上を占めている。次いで「週に1～2回程度」または「月に2～3回程度」が高くなっている。



#### 4. 来街目的

中心部への来街目的についてみると、「買い物」が37.2%で最も高く、次いで「通勤・通学」(17.8%)となっている。前回調査と比べると、「買い物」、「娯楽(映画等)」の割合が増加し、「待ち合わせ」が減少している。



#### 【調査曜日別の特徴】

いずれの曜日も「買い物」が最も高くなっており、日曜日は4割以上となっている。次いで「通勤・通学」が高く、特に金曜日は25%以上を占めている。また「食事・喫茶」と「娯楽(映画等)」は土曜日が高くなっている。

#### 【調査地点別の特徴】

ほとんどの地点において「買い物」の割合が最も高くなっており、ふないサンサン通り、フォーラス、ふないポルトソールでは5割を超えている。西新町、中央通り、ブンゴヤ薬局、フォーラス、パルコ跡地、ふないアクアパークでは「通勤・通学」の割合が高く、2割以上となっている。

## 【性別の特徴】

男女ともに「買い物」の割合が最も高くなっており、女性は4割を超えている。次いで「通勤・通学」が高くなっている。

## 【年代別の特徴】

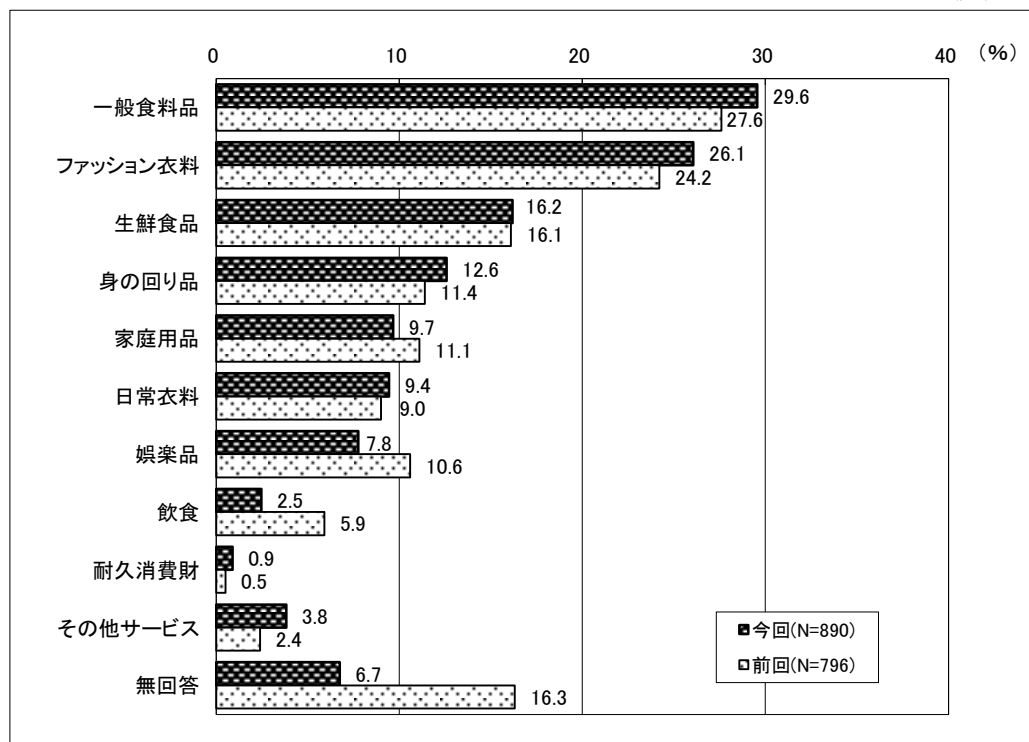
ほとんどの年代で「買い物」の割合が最も高くなっている。10代では「通勤・通学」が最も高く、次いで「買い物」となっている。20代から40代までにおいても「通勤・通学」の割合が高く、2割前後を占めている。70代以上では「病院」が比較的高くなっている。

		サンプル数	買い物	通勤・通学	食事・喫茶	娯楽（映画等）	特に目的はない	待ち合わせ	商用	病院	理容・美容	知人訪問	居住している	銀行	その他	無回答
全 体		2,395	37.2	17.8	6.9	6.1	3.2	3.0	2.1	2.1	1.7	0.9	0.3	0.2	15.9	2.7
日 調 査	11月14日(金)	762	36.6	25.7	5.5	2.9	2.8	2.8	3.7	3.7	1.6	0.9	—	0.5	10.5	2.9
	11月15日(土)	867	34.0	15.0	8.8	8.2	3.2	3.1	1.4	2.0	1.2	0.7	0.3	0.1	18.7	3.3
	11月16日(日)	766	41.3	13.1	6.1	7.0	3.7	3.0	1.4	0.7	2.5	1.0	0.4	—	18.1	1.7
調 査 地 点 別	西新町	144	25.7	20.8	4.9	12.5	4.9	0.7	4.2	0.7	1.4	—	—	—	22.9	1.4
	若草公園周辺	130	30.0	19.2	10.8	6.2	5.4	—	2.3	2.3	3.8	0.8	0.8	—	16.9	1.5
	ガレリア竹町	142	30.3	14.8	16.2	6.3	4.2	3.5	1.4	—	2.1	0.7	—	1.4	14.1	4.9
	中央通り	155	25.8	21.9	3.9	4.5	4.5	1.3	2.6	1.3	1.9	1.3	—	1.9	23.9	5.2
	トキハ	152	34.9	17.1	9.9	5.3	2.6	5.3	2.6	1.3	2.6	2.6	—	—	13.8	2.0
	ふないサンサン通り	134	52.2	13.4	3.0	3.7	1.5	1.5	2.2	5.2	2.2	0.7	—	—	14.2	—
	トキハインダストリー・中央町	156	45.5	14.7	12.2	9.0	1.3	3.2	3.8	1.3	0.6	—	—	—	7.7	0.6
	ブンゴヤ薬局	155	36.5	20.5	3.8	5.1	5.8	2.6	5.1	3.2	2.6	0.6	—	—	13.5	0.6
	フォーラス	173	52.6	23.1	5.2	1.7	2.9	0.6	—	1.2	1.7	1.2	—	—	7.5	2.3
	バルコ跡地	175	41.7	21.1	6.3	4.6	0.6	5.1	—	2.3	1.7	0.6	—	—	11.4	4.6
	ふないポルトソール	159	56.0	10.1	4.4	1.9	3.8	2.5	1.3	5.7	1.9	—	—	—	11.9	0.6
	外堀通り	130	23.1	15.4	3.1	11.5	1.5	4.6	5.4	3.8	2.3	1.5	0.8	—	25.4	1.5
	大分駅前	148	45.9	19.6	4.7	8.1	1.4	1.4	1.4	2.7	1.4	—	—	—	10.8	2.7
	府内五番街	147	32.7	13.6	9.5	8.2	3.4	1.4	0.7	2.7	—	2.0	0.7	—	21.1	4.1
ふないアクアパーク	151	33.8	21.2	9.3	3.3	1.3	2.6	2.0	—	1.3	1.3	—	—	19.2	4.6	
大分駅南口	143	21.0	16.1	3.5	8.4	7.0	11.2	—	—	—	0.7	2.1	—	24.5	5.6	
性 別	男性	869	29.2	20.3	8.9	7.1	4.9	3.0	3.7	1.2	1.5	0.7	0.3	0.2	16.7	2.3
	女性	1,402	42.4	17.0	5.7	5.1	2.3	3.1	1.1	2.7	1.8	1.1	0.1	0.1	14.9	2.6
年 代 別	10代	413	29.3	32.0	5.1	8.7	3.6	3.4	0.7	0.7	0.5	0.2	—	—	14.5	1.2
	20代	454	39.6	20.5	8.4	5.7	4.2	4.0	2.0	0.9	2.4	0.4	0.2	0.2	9.7	1.8
	30代	309	36.6	19.7	8.4	2.9	2.3	3.6	1.9	2.6	2.6	1.6	1.0	—	14.9	1.9
	40代	285	37.9	18.2	8.4	4.9	2.8	2.8	3.9	1.8	0.7	1.4	—	—	14.4	2.8
	50代	284	40.5	15.5	7.0	4.9	1.1	3.2	4.2	2.8	2.5	0.7	0.4	—	14.8	2.5
	60代	331	40.2	9.7	6.0	6.6	2.7	2.1	2.1	1.2	1.8	1.2	0.3	0.6	22.1	3.3
70代以上	285	38.6	2.1	5.3	7.7	5.3	1.1	1.1	6.3	1.4	1.1	—	0.7	24.2	5.3	

## 5. 購入商品

中心部での購入商品についてみると、「一般食料品」(29.6%)が最も高く、次いで「ファッション衣料」(26.1%)、「生鮮食品」(16.2%)、「身の回り品」(12.6%)の順となっている。前回調査と比較すると、「一般食料品」、「ファッション衣料」の割合が増加し、一方で「家庭用品」、「娯楽品」、「飲食」の割合が減少している。

※複数回答



### 【調査地点別の特徴】

若草公園周辺、ガレリア竹町、トキハインダストリー・中央町、フォーラス、パルコ跡地、大分駅前、ふないアクアパーク、大分駅南口では「ファッション衣料」の割合が最も高くなっている。その他の地点では「一般食料品」が最も高い割合を占めている。中央通り、ふないアクアパークでは「身の回り品」が2割前後、外堀通りでは「家庭用品」が2割以上と比較的高くなっている。

### 【性別の特徴】

男性では「ファッション衣料」(25.2%)が最も高く、次いで「一般食料品」(21.3%)、「身の回り品」(12.2%)となっている。女性では「一般食料品」(32.2%)が最も高く、次いで「ファッション衣料」(26.8%)、「生鮮食品」(18.2%)となっている。

### 【年代別の特徴】

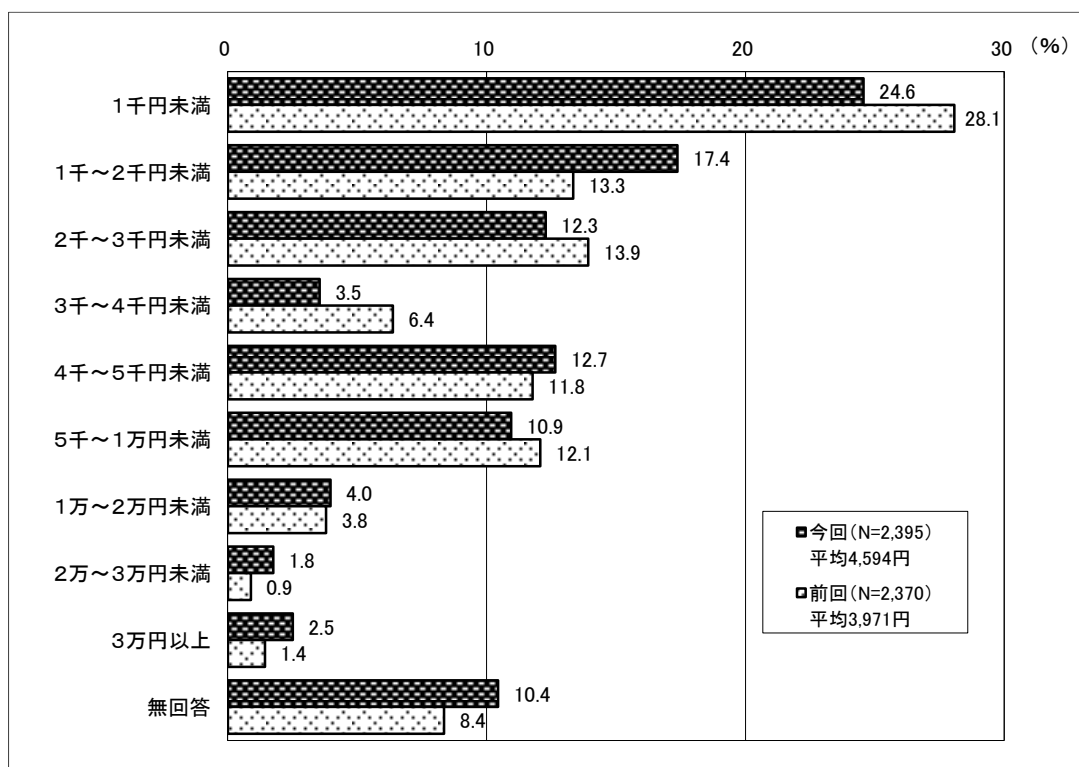
10代から30代では「ファッション衣料」が最も高くなっている。40代から70代以上では「一般食料品」が最も高く、50代・70代以上においては5割近くを占めている。60代・70代以上では「生鮮食品」も3割を占め比較的高くなっている。

※ 複数回答  
(%)

		サ ン プ ル 数	一 般 食 料 品	フ ア ッ シ ヨ ン 衣 料	生 鮮 食 品	身 の 回 り 品	家 庭 用 品	日 常 衣 料	娯 楽 品	飲 食	耐 久 消 費 財	そ の 他 サ ー ビ ス	無 回 答
全 体		890	29.6	26.1	16.2	12.6	9.7	9.4	7.8	2.5	0.9	3.8	6.7
調 査 地 点 別	西新町	37	32.4	24.3	16.2	5.4	5.4	8.1	8.1	5.4	—	2.7	8.1
	若草公園周辺	39	20.5	30.8	15.4	15.4	7.7	10.3	5.1	—	5.1	2.6	2.6
	ガレリア竹町	43	25.6	32.6	16.3	14.0	14.0	9.3	16.3	—	—	—	4.7
	中央通り	40	35.0	15.0	15.0	20.0	5.0	2.5	7.5	—	—	2.5	7.5
	トキハ	53	28.3	22.6	17.0	5.7	9.4	17.0	5.7	1.9	—	—	17.0
	ふないサンサン通り	70	41.4	34.3	18.6	12.9	5.7	5.7	10.0	—	—	2.9	2.9
	トキハインダストリー・中央町	71	19.7	26.8	14.1	11.3	11.3	9.9	9.9	5.6	1.4	5.6	5.6
	ブンゴヤ薬局	57	31.6	21.1	17.5	14.0	8.8	5.3	5.3	3.5	1.8	3.5	5.3
	フォーラス	91	17.6	33.0	17.6	7.7	11.0	7.7	8.8	6.6	—	3.3	5.5
	パルコ跡地	73	26.0	28.8	9.6	8.2	1.4	9.6	9.6	4.1	2.7	1.4	15.1
	ふないポルトソール	89	51.7	15.7	18.0	12.4	11.2	18.0	3.4	1.1	—	3.4	2.2
	外堀通り	30	33.3	16.7	13.3	16.7	23.3	3.3	13.3	3.3	3.3	6.7	—
	大分駅前	68	20.6	30.9	17.6	17.6	7.4	8.8	8.8	1.5	—	4.4	11.8
	府内五番街	48	35.4	14.6	16.7	18.8	16.7	12.5	4.2	2.1	2.1	10.4	6.3
ふないアクアパーク	51	27.5	29.4	17.6	19.6	9.8	9.8	7.8	—	—	2.0	3.9	
大分駅南口	30	20.0	36.7	16.7	6.7	16.7	3.3	—	—	—	16.7	6.7	
性 別	男性	254	21.3	25.2	11.8	12.2	9.8	8.7	11.4	4.3	1.6	3.1	8.7
	女性	594	32.2	26.8	18.2	12.5	9.3	10.1	6.6	1.9	0.5	4.0	5.7
年 代 別	10代	121	6.6	36.4	1.7	18.2	4.1	6.6	14.0	5.8	—	3.3	10.7
	20代	180	14.4	45.0	5.6	17.8	7.2	6.7	5.0	2.2	2.2	5.0	6.7
	30代	113	24.8	26.5	15.9	13.3	14.2	13.3	11.5	1.8	0.9	0.9	8.0
	40代	108	36.1	15.7	13.9	17.6	10.2	13.0	11.1	2.8	—	3.7	1.9
	50代	115	47.0	21.7	21.7	9.6	11.3	13.9	6.1	1.7	0.9	0.9	6.1
	60代	133	38.3	12.0	30.1	5.3	12.0	8.3	6.0	0.8	0.8	5.3	7.5
	70代以上	110	49.1	11.8	30.0	3.6	9.1	6.4	2.7	2.7	0.9	5.5	5.5

## 6. 買物金額の予算

来街者の買物の予算額についてみると、「1千円未満」の24.6%が最も高く、次いで「1千～2千円未満」(17.4%)、「4千～5千円未満」(12.7%)となっている。前回調査と比較すると、「1千円未満」の回答割合が減少しており、平均額は623円の増加となった。



買物予想額の平均金額については、加重平均を用い以下の通り算出した。

カテゴリー	サンプル数	ウェイト値
1千円未満	588	500
1千～2千円未満	416	1,500
2千～3千円未満	294	2,500
3千～4千円未満	85	3,500
4千～5千円未満	303	4,500
5千～1万円未満	262	7,500
1万～2万円未満	95	15,000
2万～3万円未満	42	25,000
3万円以上	60	35,000
無回答	250	
有効回答総計	2,145	
平均値		4,594

### 【加重平均】

一般的に「平均」といえば、「相加平均」のことをさし、標本それぞれに重みを持たせたものを「加重平均（重み付き平均）」と言う。

各データ  $X_i$  に、重み  $W_i$  がついているときの加重平均（重み付き平均）は

$$\frac{W_1 X_1 + W_2 X_2 + W_3 X_3 + \dots + W_n X_n}{W_1 + W_2 + W_3 + \dots + W_n}$$

と表すことが出来る。



### 【調査地点別の特徴】

西新町、ガレリア竹町、トキハイндastreet・中央町では「1千～2千円未満」が最も高く、その他のほとんどの地点で「1千円未満」が最も高くなっている。ふないポルトソールでは「4千～5千円未満」が最も高くなっている。ふないサンサン通り、ふないポルトソール、府内五番街、ふないアクアパークでは、他の地点に比べて平均額が高くなっている。

### 【性別の特徴】

男女ともに「1千円未満」が最も高くなっており、男性は29.6%、女性は21.7%となっている。

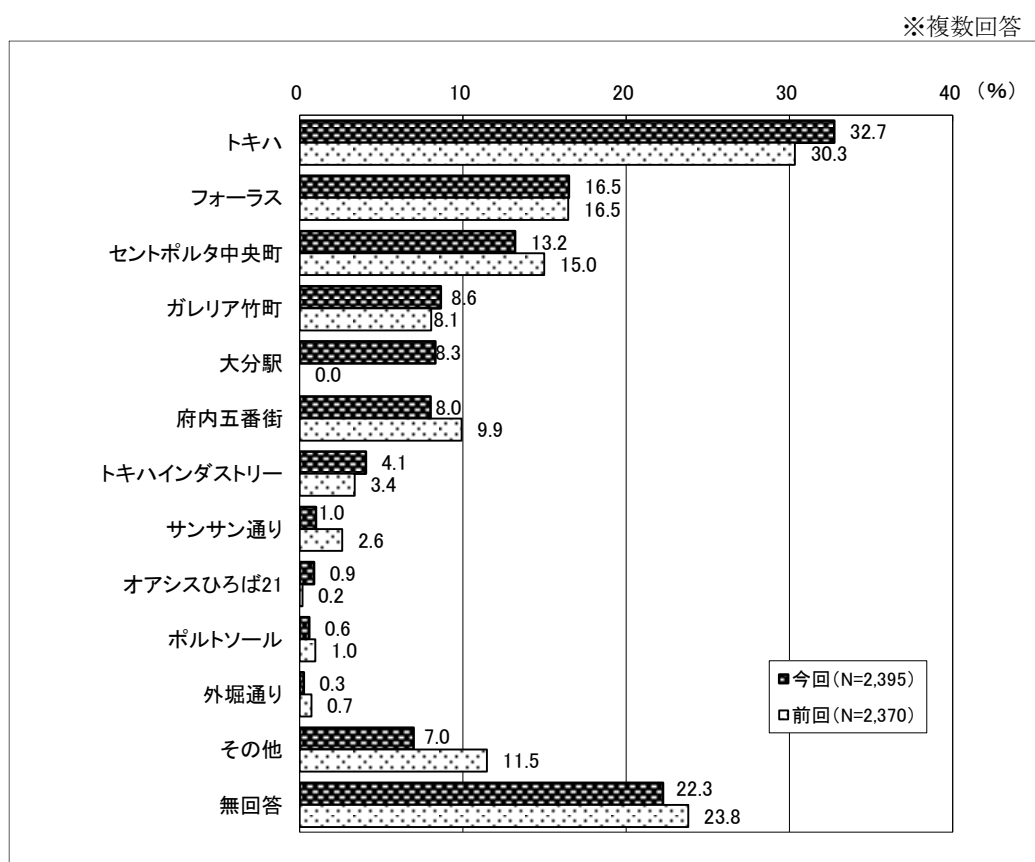
### 【年代別の特徴】

ほとんど全ての年代で「1千円未満」が最も高くなっている。60代では「1千円～2千円未満」が最も高く、平均額は50代が最も高くなっている。

		サンプル数	(%)									平均額(円)	
		1千円未満	1千～2千円未満	2千～3千円未満	3千～4千円未満	4千～5千円未満	5千～1万円未満	1万～2万円未満	2万～3万円未満	3万円以上	無回答		
全体		2,395	24.6	17.4	12.3	3.5	12.7	10.9	4.0	1.8	2.5	10.4	4,594
調査地点別	西新町	144	18.8	19.4	12.5	2.8	18.8	6.3	2.8	1.4	1.4	16.0	3,996
	若草公園周辺	130	20.0	16.2	21.5	3.8	11.5	4.6	3.8	—	2.3	16.2	3,894
	ガレリア竹町	142	21.1	25.4	14.8	2.1	9.9	12.0	0.7	1.4	2.8	9.9	4,121
	中央通り	155	34.2	13.5	10.3	1.3	12.3	15.5	3.2	1.3	1.3	7.1	3,927
	トキハ	152	28.3	22.4	11.2	5.9	12.5	12.5	2.6	—	2.6	2.0	3,856
	ふないサンサン通り	134	14.9	9.0	11.2	5.2	14.2	17.2	9.0	2.2	7.5	9.7	7,876
	トキハイндastreet・中央町	156	23.7	25.0	14.7	5.8	12.8	10.9	3.8	0.6	1.3	1.3	3,692
	ブンゴヤ薬局	155	30.8	19.9	16.7	4.5	10.9	6.4	1.3	0.6	1.3	7.7	3,031
	フォーラス	173	19.1	13.3	11.0	1.2	11.6	14.5	3.5	1.2	1.7	23.1	4,722
	パルコ跡地	175	23.4	13.1	10.3	3.4	12.6	9.1	3.4	1.7	1.7	21.1	4,420
	ふないポルトソール	159	13.8	14.5	13.2	5.7	17.0	14.5	6.9	6.9	5.7	1.9	7,554
	外堀通り	130	36.2	17.7	8.5	3.1	10.0	8.5	2.3	—	—	13.8	2,549
	大分駅前	148	20.3	16.2	11.5	3.4	12.8	8.1	3.4	2.0	0.7	21.6	4,065
	府内五番街	147	25.2	14.3	9.5	2.0	11.6	16.3	6.1	5.4	2.7	6.8	6,036
	ふないアクアパーク	151	24.5	15.9	11.9	4.6	17.2	10.6	5.3	2.0	4.0	4.0	5,283
大分駅南口	143	39.9	23.1	8.4	2.1	6.3	7.0	5.6	0.7	3.5	3.5	4,014	
性別	男性	869	29.6	14.8	10.4	3.6	10.7	9.3	3.5	2.0	3.0	13.2	4,597
	女性	1,402	21.7	18.6	13.2	3.9	14.3	11.3	4.1	1.8	2.2	8.9	4,592
年代別	10代	413	40.7	23.2	9.0	2.9	8.0	4.6	0.7	—	0.5	10.4	2,077
	20代	454	24.4	16.7	11.0	5.3	13.9	12.3	3.1	1.8	2.2	9.3	4,471
	30代	309	20.4	14.2	13.3	4.2	15.5	11.7	5.2	2.9	2.3	10.4	5,204
	40代	285	18.6	16.1	14.7	3.9	13.3	16.8	4.9	1.4	1.8	8.4	4,808
	50代	284	18.7	14.8	14.1	2.8	16.2	10.9	6.3	3.5	3.9	8.8	6,031
	60代	331	17.5	19.6	11.5	3.0	14.2	11.2	4.5	1.2	3.6	13.6	5,212
	70代以上	285	26.0	15.8	14.0	2.5	9.1	10.9	4.2	2.1	4.2	11.2	5,251

## 7. 買物場所

来街者の買物場所についてみると、「トキハ」の32.7%が最も高く、次いで「フォーラス」(16.5%)、「セントポルタ中央町」(13.2%)、「ガレリア竹町」(8.6%)となっている。前回調査と比べると、「セントポルタ中央町」、「府内五番街」が減少し、「トキハ」が増加している。



### 【調査曜日別の特徴】

大型店優勢は調査曜日別にみても全体結果と同様であり、土・日曜日にさらにその割合が高くなっている。「トキハ」、「フォーラス」の数値を合わせると、金曜日 43.6%、土曜日 49.0%、日曜日 55.1%となっており、日曜日は過半数を超えている。

### 【性別の特徴】

男性は「トキハ」の21.9%が最も高くなっており、次いで「セントポルタ中央町」(14.0%)、「フォーラス」(13.9%)、「ガレリア竹町」(9.9%)となっている。女性も「トキハ」の39.1%が最も高くなっており、次いで「フォーラス」(18.5%)、「セントポルタ中央町」(13.1%)、「大分駅」(8.4%)となっている。

### 【年代別の特徴】

10代・20代では「フォーラス」が最も高い割合を示している。その他の年代では「トキハ」が最も高くなっており、40代から70代以上では4割を超えている。また、10代は「大分駅」が比較的高く、20代は「セントポルタ中央町」が比較的高くなっている。

※ 複数回答  
(%)

		サンプル数	トキハ	フォーラス	セントポルタ中央町	ガレリア竹町	大分駅	府内五番街	トキハインダストリー	サンサン通り	オアシスひろば21	ポルトソール	外堀通り	その他	無回答
全 体		2,395	32.7	16.5	13.2	8.6	8.3	8.0	4.1	1.0	0.9	0.6	0.3	7.0	22.3
日 調 査	11月14日(金)	762	30.1	13.5	13.3	9.1	8.1	7.5	3.8	0.8	0.7	0.7	0.1	6.2	26.9
	11月15日(土)	867	32.6	16.4	13.4	10.1	7.2	8.4	4.6	0.6	1.0	0.9	0.1	6.8	22.1
	11月16日(日)	766	35.5	19.6	12.9	6.5	9.8	8.1	3.7	1.7	0.9	0.1	0.5	8.0	17.8
調 査 地 点 別	西新町	144	18.8	10.4	15.3	22.2	6.9	4.9	7.6	1.4	9.7	0.7	—	8.3	18.8
	若草公園周辺	130	20.0	20.0	16.2	9.2	6.9	10.0	9.2	1.5	—	—	—	8.5	25.4
	ガレリア竹町	142	23.2	22.5	15.5	19.7	9.9	11.3	5.6	3.5	1.4	0.7	—	9.9	20.4
	中央通り	155	39.4	4.5	7.1	9.0	4.5	7.7	1.9	1.3	—	—	—	10.3	27.1
	トキハ	152	36.8	16.4	13.8	6.6	7.9	5.9	1.3	0.7	0.7	2.0	—	7.2	19.7
	ふないサンサン通り	134	63.4	14.2	8.2	1.5	4.5	9.0	3.7	0.7	—	—	—	4.5	11.9
	トキハインダストリー・中央町	156	28.2	34.0	27.6	14.7	5.1	9.0	5.1	0.6	—	—	—	3.8	9.6
	ブンゴヤ薬局	155	19.4	23.9	17.4	8.4	7.1	7.7	11.0	—	—	—	—	5.2	23.2
	フォーラス	173	29.5	19.1	17.3	6.4	5.8	3.5	2.3	1.2	—	0.6	0.6	4.0	28.3
	パルコ跡地	175	36.0	14.9	6.9	5.1	9.7	5.1	5.1	0.6	—	1.7	1.1	5.7	27.4
	ふないポルトソール	159	65.4	8.8	13.8	5.7	1.9	6.3	3.1	2.5	0.6	0.6	—	3.8	11.3
	外堀通り	130	29.2	10.0	13.1	6.2	5.4	5.4	3.8	0.8	1.5	0.8	—	9.2	34.6
	大分駅前	148	18.9	23.6	16.2	10.8	19.6	2.0	3.4	—	—	0.7	—	5.4	26.4
	府内五番街	147	39.5	13.6	8.8	5.4	4.1	23.1	0.7	1.4	0.7	—	—	6.1	23.1
ふないアクアパーク	151	42.4	12.6	6.6	4.0	2.0	17.9	0.7	—	—	0.7	2.0	9.3	20.5	
大分駅南口	143	11.2	14.7	7.0	4.2	32.9	0.7	0.7	—	—	0.7	—	11.9	28.7	
性 別	男性	869	21.9	13.9	14.0	9.9	7.9	8.3	2.3	1.2	0.8	0.6	0.2	8.2	29.6
	女性	1,402	39.1	18.5	13.1	8.0	8.4	7.6	4.5	0.9	0.9	0.6	0.3	6.1	18.0
年 代 別	10代	413	10.4	35.1	10.7	8.2	15.0	5.6	1.2	0.5	0.5	0.2	0.2	6.3	27.4
	20代	454	22.2	28.0	18.3	9.5	7.5	13.0	1.5	1.3	0.9	1.1	0.2	6.6	19.2
	30代	309	33.0	13.3	14.2	10.0	5.5	11.0	4.9	0.6	1.3	0.6	0.3	9.4	22.3
	40代	285	41.8	11.9	13.0	7.4	8.4	7.7	6.7	1.8	—	0.4	0.4	3.9	22.1
	50代	284	43.0	6.7	14.1	8.5	7.0	9.2	4.9	1.8	1.1	0.4	0.4	7.0	20.4
	60代	331	43.8	3.9	11.5	9.4	7.6	6.0	6.0	0.6	0.9	0.3	0.3	6.3	22.4
	70代以上	285	48.8	2.8	8.1	8.1	4.6	1.8	5.6	0.7	1.1	1.1	—	10.2	20.7

## 【商業施設間の相関関係】

ここでは、各商業施設間の相関関係をみるために、 $\phi$ 係数（注）を用いて分析を行った。

### （注） $\phi$ （ファイ）係数

商業地区間の関連性をみるにあたって、以下の表に示すように、2つの商業地区を取りだし、それぞれの商業地区で買物をしたか、しなかったかを求める。

		B商業地区		
		買物をした	買物をしない	計
A 地 区 商 業	買物をした	A	C	E
	買物をしない	B	D	F
	計	G	H	I

A～Iはそれぞれに該当する消費者の数

この表から、次式によって $\phi$ 係数が求められる。

$$\phi = \frac{(A \times D) - (B \times C)}{\sqrt{E \times F \times G \times H}}$$

この値は-1～0～1までの値をとり、 $\phi$ が+1に近ければ買物地区間の関連が強く、両地区ともに利用される傾向にあり、逆に $\phi$ が-1に近ければ一方が利用されれば他方は利用されないことを示す。

次からの 68・69 ページに示すのは、 $\phi$ 係数の行列を示した表とその関連性を表した地図である。（68 ページ：平成 25 年度調査、69 ページ：平成 26 年度調査）商業地区間の関連性を見ることにより、それぞれの商業地区間の回遊性の有無や回遊傾向を見ることが出来る。

関連性が強い地区間は、どちらの地区でも買い物することから、地区間の回遊性が高い傾向であると判断できる。ただし、定性的なものであり、通行量そのものに影響しているかどうかまでは言及できない。

まず、前回調査で特徴的だった主要な買物場所とそれ以外（その他）でのマイナスの関連性は少し弱まり、「ガレリア竹町」、「セントポルタ中央町」、「大分駅」の3地区において「トキハ」とのマイナスの関連性が強くなっている。

地図に見るように「ガレリア竹町」は「セントポルタ中央町」と、「ふないポルトソール」は「ふないサンサン通り」との関連性が強いことがうかがえる。

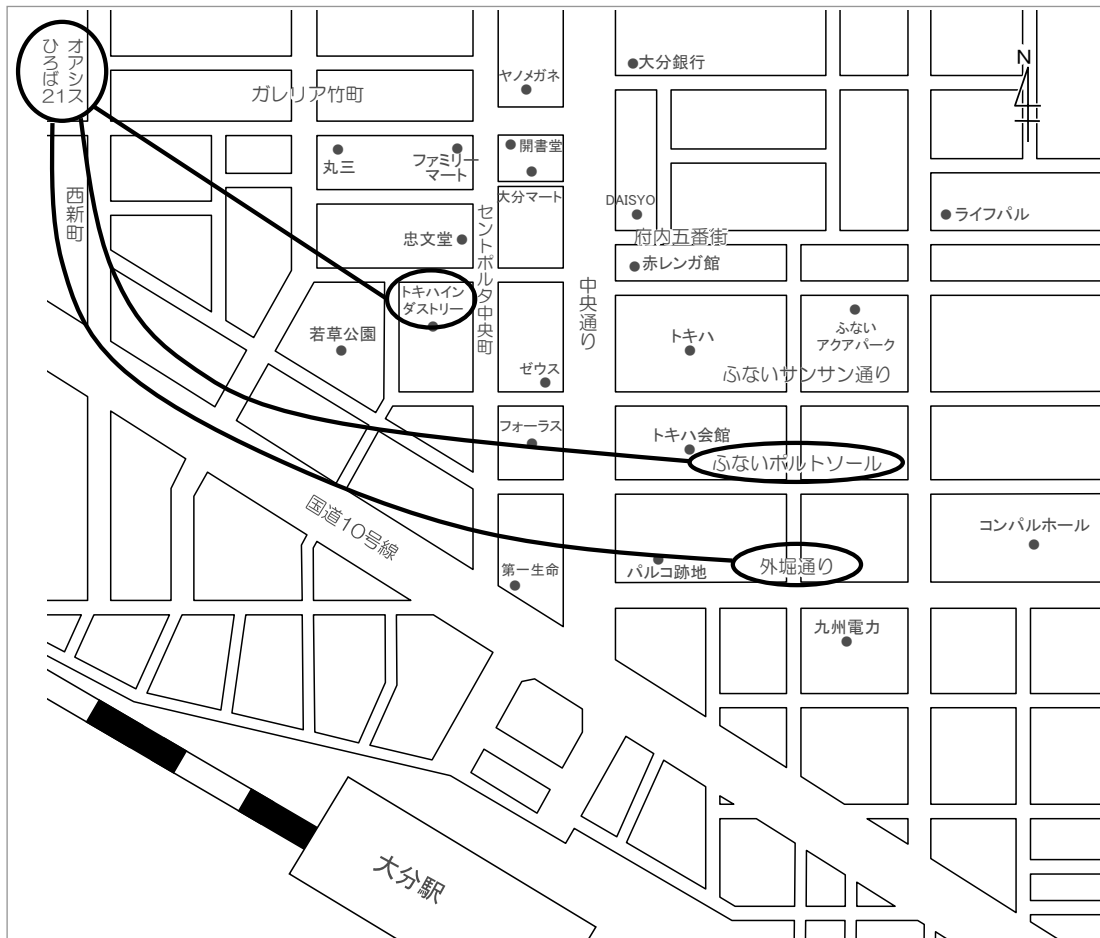
<平成 25 年度調査>

中心部買物地区間のφ係数行列

	ガレリア竹町	セントポルタ中央町	府内五番街	ポルトソール	サンサン通り	外堀通り	トキハ	フォーラス	オアシスひろば21	若草公園店 トキハインダストリー	その他	
買物（予定）場所別	ガレリア竹町	-	0.0712	0.0055	0.0181	-0.0388	-0.0252	-0.0605	-0.0185	0.0634	0.0219	-0.1066
	セントポルタ中央町	0.0712	-	0.0032	-0.0054	0.0349	0.0064	-0.0404	0.0242	0.0115	-0.0523	-0.1363
	府内五番街	0.0055	0.0032	-	0.0104	0.0606	-0.0115	-0.0193	-0.0064	0.0208	-0.0229	-0.0929
	ポルトソール	0.0181	-0.0054	0.0104	-	0.0107	-0.0084	-0.0279	0.0141	0.1008	0.0053	-0.0356
	サンサン通り	-0.0388	0.0349	0.0606	0.0107	-	0.0174	0.0413	-0.0442	0.0577	-0.0160	-0.0507
	外堀通り	-0.0252	0.0064	-0.0115	-0.0084	0.0174	-	-0.0235	-0.0377	0.1183	0.0118	-0.0306
	トキハ	-0.0605	-0.0404	-0.0193	-0.0279	0.0413	-0.0235	-	0.0141	-0.0048	-0.0115	-0.1800
	フォーラス	-0.0185	0.0242	-0.0064	0.0141	-0.0442	-0.0377	0.0141	-	0.0095	-0.0451	-0.1312
	オアシスひろば21	0.0634	0.0115	0.0208	0.1008	0.0577	0.1183	-0.0048	0.0095	-	0.1062	-0.0148
	トキハインダストリー若草公園店	0.0219	-0.0523	-0.0229	0.0053	-0.0160	0.0118	-0.0115	-0.0451	0.1062	-	-0.0233
	その他	-0.1066	-0.1363	-0.0929	-0.0356	-0.0507	-0.0306	-0.1800	-0.1312	-0.0148	-0.0233	-

※着色はマイナスの相関関係を表し、太枠はプラスの相関関係を表します。

中心部買物地区の相関関係



※-----はマイナスの相関関係を表し、——はプラスの相関関係を表します。

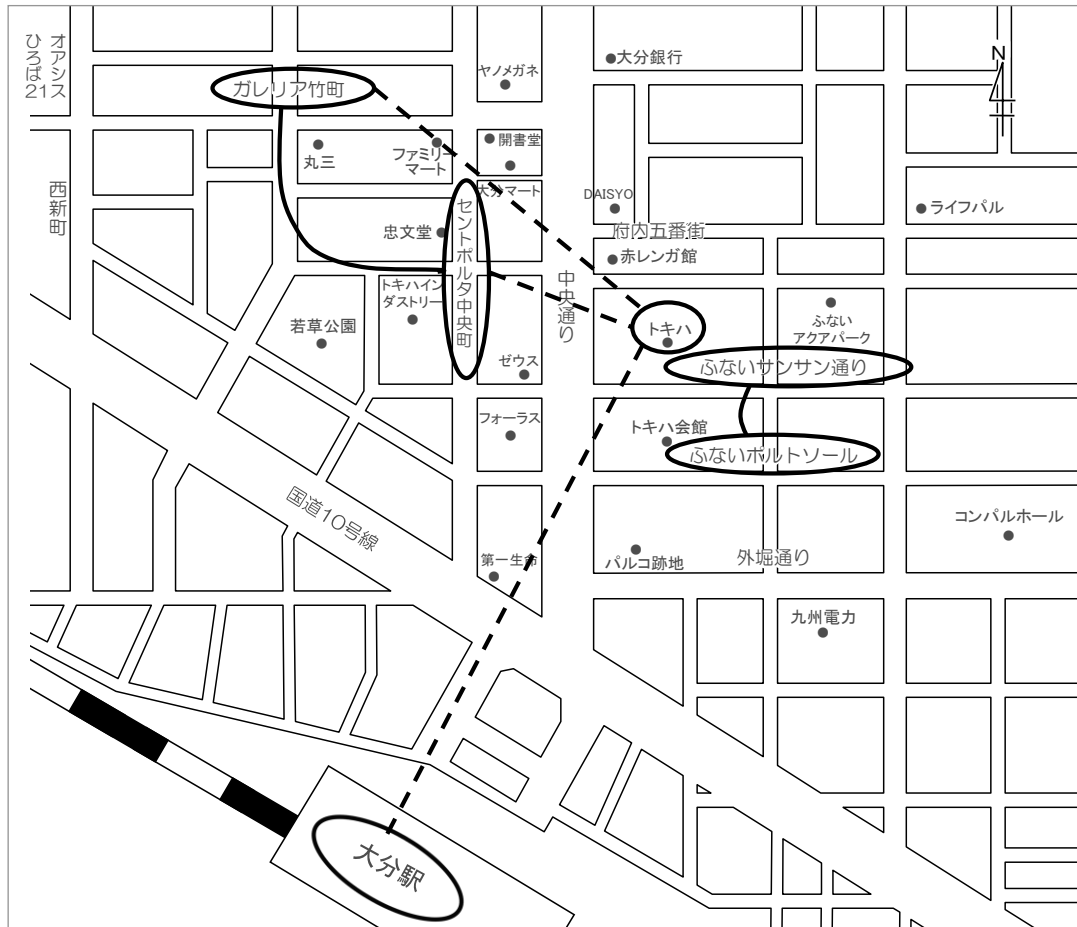
<平成 26 年度調査>

中心部買物地区間のφ係数行列

	ガレリア竹町	セントポルタ中央町	府内五番街	ポルトソール	サンサン通り	外堀通り	トキハ	フォーラス	オアシスひろば21	若草公園店 トキハインダストリー	大分駅	その他	
買物（予定）場所別	ガレリア竹町	-0.1567	0.0460	0.0544	-0.0011	-0.0154	-0.1132	-0.0166	0.0667	-0.0029	0.00969	-0.0667	
	セントポルタ中央町	0.1567	-	0.0167	0.0025	-0.0021	-0.0195	-0.0370	-0.0102	-0.0175	-0.0369	-0.0970	
	府内五番街	0.0460	0.0167	-	0.0177	0.0629	-0.0148	-0.0290	-0.0152	-0.0113	-0.0451	-0.0443	-0.0748
	ポルトソール	0.0544	0.0025	0.0177	-	0.1023	-0.0038	-0.0185	-0.0193	-0.0072	-0.0158	-0.0032	-0.0210
	サンサン通り	-0.0011	-0.0021	0.0629	0.1023	-	0.0788	-0.0613	-0.0221	0.0355	0.0006	-0.0303	-0.0111
	外堀通り	-0.0154	-0.0195	-0.0148	-0.0038	0.0788	-	-0.0172	0.0002	-0.0047	-0.0103	-0.0151	-0.0137
	トキハ	-0.1132	-0.0984	-0.0290	-0.0185	-0.0613	-0.0172	-	-0.0031	-0.0370	0.0282	-0.1068	-0.1421
	フォーラス	-0.0166	-0.0370	-0.0152	-0.0193	-0.0221	0.0002	-0.0031	-	0.0185	-0.0228	0.00073	-0.1128
	オアシスひろば21	0.0667	-0.0102	-0.0113	-0.0072	0.0355	-0.0047	-0.0370	0.0185	-	0.0034	0.00414	-0.0257
	トキハインダストリー若草公園店	-0.0029	-0.0175	-0.0451	-0.0158	0.0006	-0.0103	0.0282	-0.0228	0.0034	-	-0.0081	-0.0396
	大分駅	0.00969	-0.0369	-0.0443	-0.0032	-0.0303	-0.0151	-0.1068	0.00073	0.00414	-0.0081	-	-0.0705
	その他	-0.0667	-0.0970	-0.0748	-0.0210	-0.0111	-0.0137	-0.1421	-0.1128	-0.0257	-0.0396	-0.0705	-

※着色はマイナスの相関関係を表し、太枠はプラスの相関関係を表します。

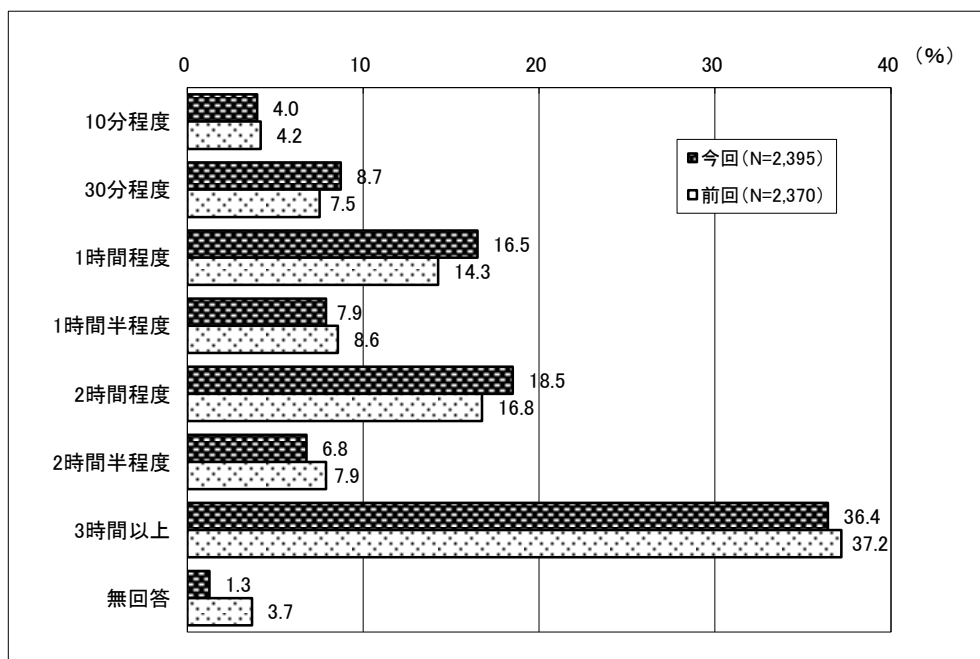
中心部買物地区の相関関係



※-----はマイナスの相関関係を表し、——はプラスの相関関係を表します。

## 8. 滞在時間

来街者の滞在時間についてみると、前回調査とほぼ同様に「3時間以上」の割合が36.4%と最も高くなっており、次いで「2時間程度」(18.5%)、「1時間程度」(16.5%)となっている。



### 【調査地点別の特徴】


調査地点別に滞在時間をみると、全体的に「3時間以上」が高い割合となっている。「3時間以上」の数値が全体平均を上回っているのは西新町、若草公園周辺、中央通り、ふないサンサン通り、フォーラス、外堀通り、大分駅前、府内五番街、ふないアクアパーク、大分駅南口の10地点となった。

### 【性別の特徴】

男女ともに全体平均とほぼ同様の割合となっているが、「3時間以上」の割合は、女性に比べ男性がやや多くなっている。

### 【年代別の特徴】

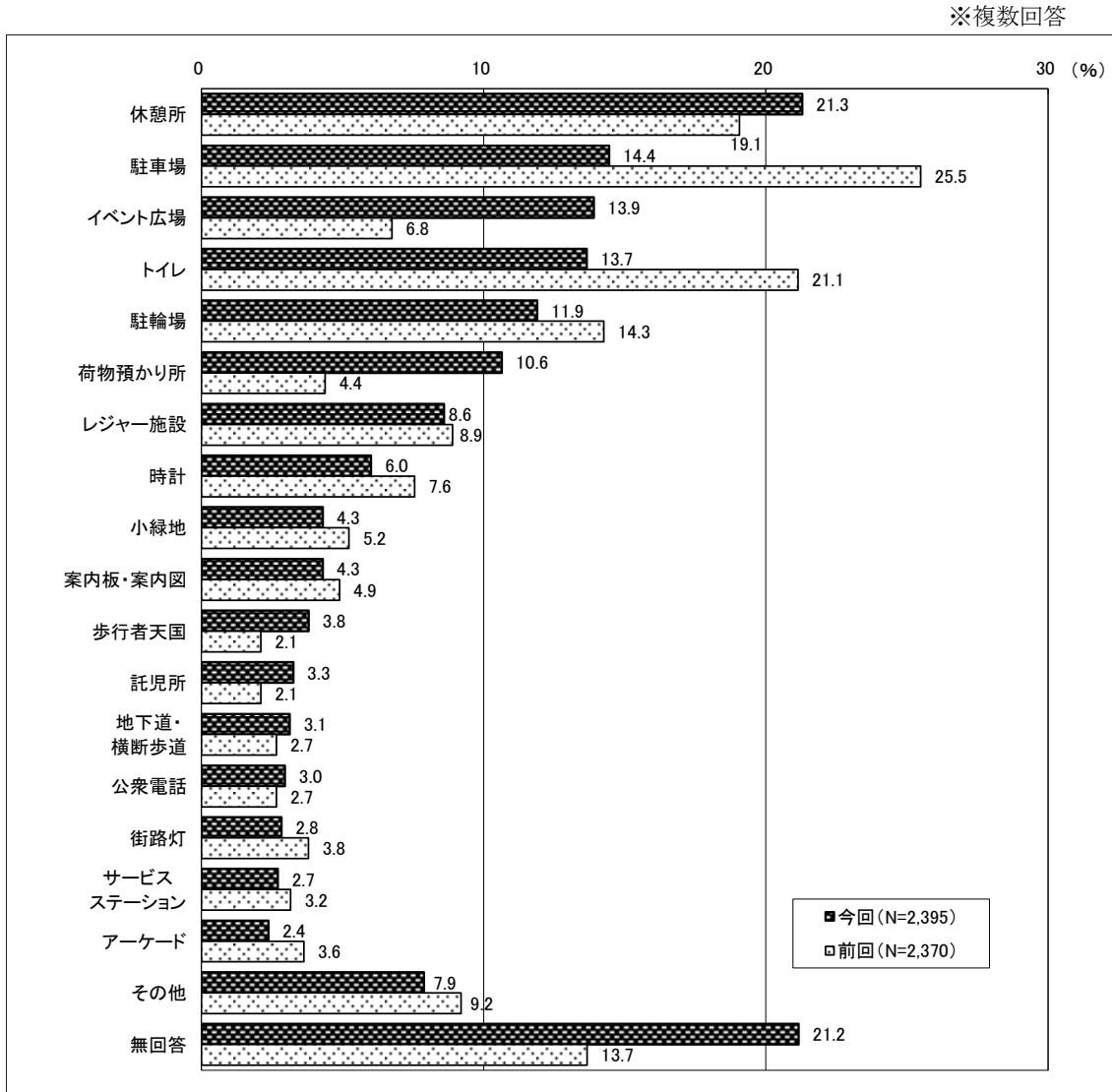
年代別にみると、いずれの年代も「3時間以上」が高い割合となっている。「3時間以上」が最も高い年代は10代の43.1%となっており、次いで20代の40.1%となっている。





## 9. 必要な施設

中心部に必要な施設についてみると、「休憩所」の21.3%が最も高く、次いで「駐車場」(14.4%)、「イベント広場」(13.9%)となっている。前回調査と比べ、「駐車場」、「トイレ」の割合が大幅に低くなっている点特徴的である。一方、「イベント広場」の割合が高くなっている。



※「その他」の主な意見

- 「ごみ箱」(0.3%)
- 「図書館」(0.2%)
- 「喫煙所」(0.2%)
- 「地下街」(0.2%)
- 「スポーツジム」(0.2%)
- 「映画館」(0.1%)
- 「散歩道」(0.1%)
- 「授乳室」(0.1%) 等

### 【調査地点別の特徴】

ふないサンサン通り、ふないポルトソール、外堀通り、ふないアクアパークでは「駐車場」、西新町では「イベント広場」が最も高くなっており、その他の地点では「休憩所」が最も高くなっている。ガレリア竹町では「トイレ」、ふないサンサン通りと外堀通りでは「駐輪場」が比較的高い割合を示している。

### 【性別の特徴】

男性では「休憩所」が20.4%で最も高くなっており、次いで「イベント広場」(16.9%)、「駐車場」(14.8%)となっている。女性も「休憩所」が22.0%で最も高くなっており、次いで「駐車場」(14.6%)、「トイレ」(14.3%)となっている。

### 【年代別の特徴】

10代では「イベント広場」、30代・40代では「駐車場」が最も高くなっている。その他の年代では「休憩所」が最も高い割合を占めている。

※ 複数回答  
(%)

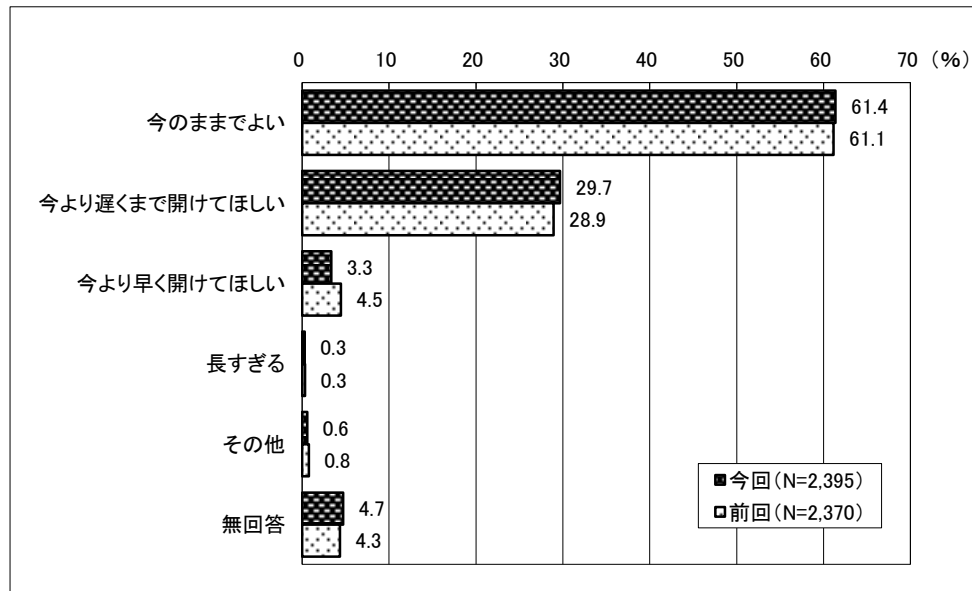
		サンプル数	休憩所	駐車場	イベント広場	トイレ	駐輪場	荷物預かり所	レジャー施設	時計	小緑地
全 体		2,395	21.3	14.4	13.9	13.7	11.9	10.6	8.6	6.0	4.3
調査地点別	西新町	144	14.6	8.3	17.4	11.8	8.3	7.6	6.9	6.9	4.2
	若草公園周辺	130	22.3	14.6	17.7	8.5	9.2	13.8	9.2	4.6	0.8
	ガレリア竹町	142	24.6	14.1	23.9	21.8	9.9	5.6	6.3	14.1	2.8
	中央通り	155	16.1	15.5	7.1	14.8	14.2	7.7	11.0	3.9	6.5
	トキハ	152	21.1	4.6	12.5	14.5	11.8	14.5	4.6	2.0	5.3
	ふないサンサン通り	134	14.9	29.9	13.4	10.4	20.9	17.9	8.2	7.5	9.0
	トキハインダストリー・中央町	156	30.1	15.4	14.7	19.9	12.8	9.6	3.2	9.0	1.9
	ブンゴヤ薬局	155	24.5	9.7	19.4	7.7	8.4	8.4	11.6	5.2	2.6
	フォーラス	173	25.4	12.1	10.4	11.6	12.7	12.1	8.1	8.1	4.0
	バルコ跡地	175	26.9	8.0	12.6	14.3	9.7	12.6	8.6	5.1	4.6
	ふないポルトソール	159	19.5	33.3	15.1	11.9	12.6	8.2	6.9	4.4	6.9
	外堀通り	130	15.4	20.0	13.1	13.1	20.0	9.2	16.2	3.8	4.6
	大分駅前	148	24.3	11.5	16.9	18.2	7.4	12.8	7.4	6.1	2.7
	府内五番街	147	22.4	12.2	10.9	14.3	13.6	11.6	8.2	3.4	6.1
ふないアクアパーク	151	15.9	19.2	8.6	13.9	15.9	11.3	5.3	4.6	3.3	
大分駅南口	143	19.6	4.9	10.5	11.2	4.2	7.7	17.5	7.7	3.5	
性別	男性	869	20.4	14.8	16.9	13.5	11.9	7.0	10.8	6.4	4.4
	女性	1,402	22.0	14.6	12.1	14.3	12.2	13.0	7.6	5.9	4.3
年代別	10代	413	19.6	3.6	22.3	13.6	11.9	8.0	14.0	12.1	1.5
	20代	454	23.1	18.9	15.9	17.0	16.3	11.2	12.6	5.7	3.1
	30代	309	15.2	20.7	16.2	12.3	12.0	13.3	10.7	4.5	5.5
	40代	285	17.9	18.6	13.7	10.2	12.6	15.4	7.7	4.6	5.6
	50代	284	26.1	23.2	10.9	16.5	13.7	12.0	3.9	4.2	4.6
	60代	331	22.1	12.1	7.9	12.7	10.0	9.7	3.6	5.1	6.6
	70代以上	285	24.6	6.3	5.6	10.2	4.6	6.0	3.5	2.8	3.9

(%)

		案内板・案内図	歩行者天国	託児所	横断歩道・地下道	公衆電話	街路灯	サービスゾーン	アーケード	その他	無回答
全 体		4.3	3.8	3.3	3.1	3.0	2.8	2.7	2.4	7.9	21.2
調査地点別	西新町	4.2	2.1	2.8	3.5	4.2	2.8	2.1	2.1	7.6	22.9
	若草公園周辺	3.1	1.5	8.5	4.6	0.8	4.6	—	0.8	10.0	16.9
	ガレリア竹町	3.5	2.1	1.4	4.2	0.7	2.1	1.4	1.4	7.0	18.3
	中央通り	1.3	5.8	4.5	1.9	2.6	1.3	4.5	2.6	9.7	26.5
	トキハ	2.0	0.7	0.7	3.3	2.0	2.6	3.3	1.3	11.8	14.5
	ふないサンサン通り	6.7	8.2	4.5	4.5	6.0	9.0	3.0	7.5	11.2	14.2
	トキハインダストリー・中央町	2.6	1.3	5.1	3.2	6.4	5.8	3.2	1.9	3.8	9.6
	ブンゴヤ薬局	2.6	3.9	0.6	3.2	1.9	3.2	3.2	—	5.8	18.7
	フォーラス	5.8	1.2	3.5	2.9	2.9	0.6	5.2	2.3	6.4	24.9
	バルコ跡地	3.4	2.9	1.1	4.0	5.7	1.7	3.4	2.9	5.1	26.3
	ふないポルトソール	3.1	5.7	3.8	1.9	1.3	2.5	1.3	3.8	10.7	18.2
	外堀通り	7.7	6.9	2.3	3.1	3.1	3.1	1.5	1.5	6.9	19.2
	大分駅前	9.5	6.1	3.4	4.1	2.7	0.7	2.0	4.1	6.8	24.3
	府内五番街	7.5	6.1	4.8	1.4	1.4	3.4	3.4	1.4	5.4	27.9
ふないアクアパーク	6.0	4.0	6.0	2.6	2.0	2.0	4.0	0.7	11.3	25.2	
大分駅南口	0.7	3.5	—	2.1	3.5	1.4	0.7	4.2	7.7	29.4	
性別	男性	4.7	6.1	2.3	2.9	2.1	2.9	2.9	3.0	8.2	20.0
	女性	4.3	2.5	3.8	3.2	3.8	2.6	2.6	2.1	7.9	20.9
年代別	10代	3.4	4.1	1.0	3.9	5.3	1.5	1.7	1.7	4.8	18.4
	20代	3.5	2.4	3.5	2.9	1.1	4.0	2.9	2.2	5.9	13.2
	30代	2.9	2.9	8.1	4.5	2.3	2.3	2.9	2.3	6.8	15.5
	40代	4.9	3.9	3.9	3.9	2.8	2.1	2.1	3.9	8.1	18.6
	50代	7.7	6.3	3.2	3.9	3.9	3.2	5.6	2.5	10.9	18.0
	60代	4.5	5.1	1.8	1.5	3.6	3.0	2.4	2.1	9.1	29.3
	70代以上	4.2	2.5	1.8	1.1	1.8	3.9	1.4	2.5	12.6	39.6

## 10. 店舗の営業時間

店舗の営業時間についてみると、「今のままでよい」の割合が 61.4%で最も高くなっており、次いで「今より遅くまで開けてほしい」(29.7%)となっている。前回調査と比較すると、「今のままでよい」、「今より遅くまで開けてほしい」がやや上回り、「今より早く開けてほしい」は下回っている。



### 【調査地点別の特徴】


どの地点でも「今のままでよい」が最も高く、トキハでは7割以上を占めている。次いで「今より遅くまで開けてほしい」が高くなっており、ふないポルトソールでは4割を超える結果となっている。

### 【性別の特徴】

男女ともに全体結果とほぼ同様の結果となっており、「今のままでよい」の割合は男性では61.8%、女性では60.7%と共に6割を超えている。

### 【年代別の特徴】

全ての年代において「今のままでよい」の割合が高くなっており、70代以上では7割以上を占めている。20代から50代では「今より遅くまで開けてほしい」が比較的高く、3割以上となっている。



## 11. 中心部のイメージ

大分市中心部の来街者に自由記入式で中心部に対するイメージを尋ねた結果、1,500件近くの数多い意見が寄せられた。その中から、特に集中した回答をプラスイメージ・マイナスイメージに分類して列記する。

プラスイメージでは、下記に類する意見が多く寄せられた。

「駅ビルのオープンによって中心部が活性化することを期待している」(72人：同類意見を含む)、「人や店が多く、明るく活気がある」(52人)、「今までのままで良いと思う」(50人)、「環境が良く、街がきれいで過ごしやすい」(21人)、「緑が多く、住みやすい」(14人)、「まちなかイベントが多く、楽しめる」(10人)

一方、マイナスイメージでは下記に類する意見が多かった。

「買い物をするとところが少なく、人通りが減っている」(136人)、「駐車場・駐輪場が少なく、料金が安い」(107人)、「公共交通の利便性を改善してもらいたい」(79人)「休憩所・トイレ・ゴミ箱・街路灯の設置を希望」(77人)、「駅ビル以外の施設の活性化」(58人)、「年配者・障がい者に優しいバリアフリーな街づくりを希望」(37人)「夜は暗くて怖い・治安が悪い」(24人)、「託児所のある施設が少なく、増やしてほしい」(22人)

## 12. 総括

今回の大分市中心部における通行量は3日間平均すると1日あたりで4,385人であり、前回調査(4,248人)と比べるとわずかに増加している。前回調査でも増加傾向にあり、今回もやや増加した結果となっている。

ガレリア竹町のレストラン石合船前と、パルコ跡地の外堀通り側入口では3日間を通して通行量が増加し、3日間の合計で前年比120%以上の増加が見られた。逆に若草公園周辺、大分駅前(地下道)では減少傾向が見られた。

アンケートの調査方法は、前回調査と同様に16箇所を設定し、1日を4つの時間帯に分け回収目標数を設けながら、性別・世代間の差が大きくなるように考慮して調査を行った。全体的な傾向としては、来街時の利用交通機関や必要な施設に変化が見られた点や、中心部買物地区の相関関係に変化が見られた点などから、大分市中心部の施設に変化があったことがうかがえ、それに伴う来街者の流れも変化していると思われる。

来街時の利用交通機関としては「自家用車」が最も高かった。なお、「自家用車」は前回に比べて割合が増加しているが、一方で「バス」は減少している。

来街目的としては前回同様「買い物」が最も高く、次いで「通勤・通学」となっている。また、買物場所は「トキハ」の割合が最も高く、次いで「フォーラス」、「セントポルタ中央町」となっており、前回と同じく大型店が上位にあげられている。

購入商品としては「一般食料品」が最も高く、次いで「ファッション衣料」、「生鮮食品」の順で前回と同様の結果となっている。「一般食料品」、「ファッション衣料」の割合は前回より増加し、一方で「家庭用品」、「娯楽品」、「飲食」の割合が減少している。

必要な施設については、「休憩所」の割合が最も高く、次いで「駐車場」、「イベント広場」となっている。前回調査と比べ「駐車場」、「トイレ」の割合が大幅に低くなっており、一方で「イベント広場」の割合は高くなっている。

中心部のイメージについて尋ねた結果、「駅ビルのオープンによって中心部が活性化することを期待している」、「環境が良く、住みやすい」といったプラスイメージと、「買い物をするとところが少なく、人通りが減っている」、「駐車場・駐輪場が少なく、料金が高い」といったマイナスイメージの両面から数多くの意見が寄せられており、変革が進む中心部に対する関心の高さがうかがえた。



**参考資料1**  
**調査に使用した調査票**





※参考資料1 調査に使用した調査票

**大分市中心部における通行量調査アンケート調査票**

調査日： 月 ( ) 日 ( ) 曜日 ( )	調査時間： 時 分	調査地点 ( )	天候 ( )
◎性別 ①男性 ②女性	◎年代 ①10代 ②20代 ③30代 ④40代 ⑤50代 ⑥60代 ⑦70代以上	◎職業 ①会社員 (公務員を含む) ②自営業 ③農林・漁業 ④有職主婦 (パート・アルバイトを含む) ⑤専業主婦 ⑥無職	◎住所 ①大分市中心部 ②西大分地区 ③萩原・明野・下郡地区 ④南大分地区 ⑤鶴崎地区 ⑥大在地区 ⑦坂ノ市地区 ⑧左賀間地区 ⑨植田地区 ⑩大南地区 ⑪野津原地区 ⑫久大地区 ⑬大分県南地区 ⑭大分県北地区 ⑮豊田地区 ⑯その他 ( )

**【Q1】**ここに来るまで利用した主な通手手段をお知らせください。(Oは1つ)  
 ①徒歩 ②バス ③タクシー ④自転車 ⑤バイク ⑥自家用車 ⑦JR ⑧その他 ( )

**【Q2】**どなたと一緒にこられましたか。(複数回答可)  
 ①一人 ②親子 ③兄弟・姉妹 ④夫婦 ⑤友人 ⑥親戚 ⑦その他 ( )

**【Q3】**中心部へはどれぐらいの頻度で訪れますか。(Oは1つ)  
 ①ほとんど毎日 ②週に3~4回程度 ③週に1~2回程度 ④月に2~3回程度 ⑤2ヶ月に1回程度 ⑥初めて訪れた ⑦その他 ( )

**【Q4】**今日のお出掛けの主な目的は何ですか。(Oは1つ)  
 ①買い物 ②娯楽 (映画等) ③通勤・通学 ④待ち合わせ ⑤商用 ⑥知人訪問 ⑦食事・喫茶 ⑧理容・美容 ⑨銀行 ⑩病院 ⑪居住している ⑫特に目的はない ⑬その他 ( )

※①をお答えの方へ  
**Q4-1.** [どのような商品を購入しましたか。または、する予定ですか。(複数回答可)]  
 ①生鮮食品 ②一般食料品 ③家庭用品 ④日常衣料 ⑤ファッション衣料 (靴・バッグ・アクセサリー等) ⑥身の回り品 (靴・バッグ・玩具・書籍) ⑦娯楽品 (スポーツ用品・文具・書籍) ⑧耐久消費財 (家電) ⑨飲食 ⑩その他サービス

**【Q5】**今日、中心部で使われるご予算はどのくらいですか。(Oは1つ)  
 ①1,000円未満 ②2,000円 ③3,000円 ④4,000円 ⑤5,000円 ⑥10,000円 ⑦20,000円 ⑧30,000円 ⑨30,000円以上

**【Q6】**今日、買い物をした場所があれば、またはする予定の場所をお知らせください。(複数回答可)  
 ①ガリアアザラ ②セントポルク中央町 ③府内五番街 ④ホルトール ⑤サンサン通り ⑥外堀通り ⑦トキハ ⑧フォーラス ⑨オアシスひろば21 ⑩エキサイト・若草公園店 ⑪大分駅 ⑫その他 ( )

**【Q7】**今日、中心部での滞在時間などの入力を予定していますか。(Oは1つ)  
 ①10分程度 ②30分程度 ③1時間程度 ④1時間半程度 ⑤2時間程度 ⑥2時間半程度 ⑦3時間以上  
**Q7-1.** [今より長く中心部に滞在するために必要な施設を教えてください。(複数回答可)]  
 ①ベンチ・休憩所 ②街頭所 ③商業などのイベント ④オーブンカフェ ⑤その他 ( )

**【Q8】**中心部での、お店の滞在時間についてどうお考えですか。(Oは1つ)  
 ①今のままでよい ②今より早く開けてほしい (時から) ③今より早く開けてほしい (時から) ④長すぎる ⑤その他 (時から) ⑥時まで) ⑦時まで)

**【Q9】**中心部にはどのような店舗があったら良いと思いますか。(自由回答)

**【Q10】**中心部にはどのような施設があったら良いと思いますか。(複数回答可)  
 ① イベント広場 ②荷物預かり所 ③サービスステーション ④休憩所 ⑤記号所 ⑥小緑地 ⑦トイレ ⑧レジャー施設 ⑨歩行者天国 ⑩アーケード  
 ⑪地下道・横断歩道 ⑫公共電話 ⑬時計 ⑭街路灯 ⑮案内板・案内図 ⑯案内所 ⑰駐車場 ⑱その他 ( )

**【Q11】**最後に、大分市中心部の印象や今後望むことについて、どのようなことでも結構ですでお聞かせください。



**参考資料2**  
**通行量調査結果詳細**



※参考資料2 通行量調査結果詳細

ブロック : ガレリア竹町

地点 NO. 1

地点名 : レストラン石合船前

調査日:平成 26 年 11 月 14 日(金)

天候:曇り時々晴れ

(単位:人)

	A 方 向					B 方 向					地 点 計				
	男性	女性	学生	小学生 以下	合 計	男性	女性	学生	小学生 以下	合 計	男性	女性	学生	小学生 以下	合 計
11:00台	83	62	0	1	146	109	97	0	1	207	192	159	0	2	353
12:00台	106	92	0	1	199	124	134	0	2	260	230	226	0	3	459
13:00台	87	115	0	7	209	85	123	0	3	211	172	238	0	10	420
14:00台	71	89	0	11	171	70	134	0	2	206	141	223	0	13	377
15:00台	81	83	1	9	174	92	123	3	1	219	173	206	4	10	393
16:00台	62	63	2	9	136	98	117	6	2	223	160	180	8	11	359
17:00台	102	97	5	4	208	170	130	4	3	307	272	227	9	7	515
18:00台	147	101	3	4	255	200	145	1	8	354	347	246	4	12	609
合 計	739	702	11	46	1,498	948	1,003	14	22	1,987	1,687	1,705	25	68	3,485

調査日:平成 26 年 11 月 15 日(土)

天候:晴れ

(単位:人)

	A 方 向					B 方 向					地 点 計				
	男性	女性	学生	小学生 以下	合 計	男性	女性	学生	小学生 以下	合 計	男性	女性	学生	小学生 以下	合 計
11:00台	187	115	1	5	308	94	110	0	8	212	281	225	1	13	520
12:00台	71	88	15	13	187	81	105	3	13	202	152	193	18	26	389
13:00台	93	139	14	14	260	87	116	5	6	214	180	255	19	20	474
14:00台	117	91	7	4	219	603	226	23	22	874	720	317	30	26	1,093
15:00台	319	140	11	21	491	155	257	10	15	437	474	397	21	36	928
16:00台	274	117	6	6	403	135	138	2	8	283	409	255	8	14	686
17:00台	117	114	8	10	249	142	95	3	1	241	259	209	11	11	490
18:00台	138	86	2	0	226	127	120	4	3	254	265	206	6	3	480
合 計	1,316	890	64	73	2,343	1,424	1,167	50	76	2,717	2,740	2,057	114	149	5,060

調査日:平成 26 年 11 月 16 日(日)

天候:曇り

(単位:人)

	A 方 向					B 方 向					地 点 計				
	男性	女性	学生	小学生 以下	合 計	男性	女性	学生	小学生 以下	合 計	男性	女性	学生	小学生 以下	合 計
11:00台	76	71	2	6	155	67	85	1	9	162	143	156	3	15	317
12:00台	87	82	11	14	194	82	99	3	13	197	169	181	14	27	391
13:00台	72	139	30	23	264	69	85	17	20	191	141	224	47	43	455
14:00台	124	140	39	20	323	76	115	2	20	213	200	255	41	40	536
15:00台	87	97	8	14	206	57	109	8	8	182	144	206	16	22	388
16:00台	54	75	5	7	141	161	179	32	8	380	215	254	37	15	521
17:00台	84	61	4	5	154	96	97	42	5	240	180	158	46	10	394
18:00台	39	64	3	2	108	60	71	1	2	134	99	135	4	4	242
合 計	623	729	102	91	1,545	668	840	106	85	1,699	1,291	1,569	208	176	3,244

ブロック：ガレリア竹町

地点 NO. 2

地点名：正視堂前

調査日：平成 26 年 11 月 14 日(金)

天候：曇り時々晴れ

(単位：人)

	A 方 向					B 方 向					地 点 計				
	男性	女性	学生	小学生 以下	合 計	男性	女性	学生	小学生 以下	合 計	男性	女性	学生	小学生 以下	合 計
11:00台	89	118	0	6	213	113	127	0	6	246	202	245	0	12	459
12:00台	120	142	0	4	266	156	179	0	5	340	276	321	0	9	606
13:00台	96	129	1	2	228	100	157	0	3	260	196	286	1	5	488
14:00台	89	94	1	3	187	78	151	0	5	234	167	245	1	8	421
15:00台	88	89	1	8	186	95	150	1	1	247	183	239	2	9	433
16:00台	66	79	3	15	163	102	140	0	2	244	168	219	3	17	407
17:00台	134	121	8	5	268	187	152	7	5	351	321	273	15	10	619
18:00台	190	127	2	2	321	194	172	4	5	375	384	299	6	7	696
合 計	872	899	16	45	1,832	1,025	1,228	12	32	2,297	1,897	2,127	28	77	4,129

調査日：平成 26 年 11 月 15 日(土)

天候：晴れ

(単位：人)

	A 方 向					B 方 向					地 点 計				
	男性	女性	学生	小学生 以下	合 計	男性	女性	学生	小学生 以下	合 計	男性	女性	学生	小学生 以下	合 計
11:00台	183	133	11	18	345	89	121	6	14	230	272	254	17	32	575
12:00台	86	124	16	13	239	90	116	3	22	231	176	240	19	35	470
13:00台	95	154	18	9	276	96	146	6	6	254	191	300	24	15	530
14:00台	126	105	8	5	244	602	253	11	25	891	728	358	19	30	1,135
15:00台	321	146	3	12	482	137	252	10	16	415	458	398	13	28	897
16:00台	286	147	4	6	443	149	197	4	9	359	435	344	8	15	802
17:00台	122	114	24	9	269	127	105	9	1	242	249	219	33	10	511
18:00台	185	126	8	3	322	127	140	13	5	285	312	266	21	8	607
合 計	1,404	1,049	92	75	2,620	1,417	1,330	62	98	2,907	2,821	2,379	154	173	5,527

調査日：平成 26 年 11 月 16 日(日)

天候：曇り

(単位：人)

	A 方 向					B 方 向					地 点 計				
	男性	女性	学生	小学生 以下	合 計	男性	女性	学生	小学生 以下	合 計	男性	女性	学生	小学生 以下	合 計
11:00台	90	96	6	11	203	85	104	2	23	214	175	200	8	34	417
12:00台	103	130	20	13	266	94	136	10	16	256	197	266	30	29	522
13:00台	89	169	19	15	292	85	124	12	16	237	174	293	31	31	529
14:00台	123	148	36	12	319	92	138	8	8	246	215	286	44	20	565
15:00台	90	106	3	10	209	76	141	7	8	232	166	247	10	18	441
16:00台	67	106	4	11	188	175	181	15	7	378	242	287	19	18	566
17:00台	94	67	8	5	174	96	106	74	6	282	190	173	82	11	456
18:00台	70	64	7	1	142	74	68	4	1	147	144	132	11	2	289
合 計	726	886	103	78	1,793	777	998	132	85	1,992	1,503	1,884	235	163	3,785

ブロック：ガレリア竹町

地点 NO. 3

地点名：いわお洋装店前

調査日：平成 26 年 11 月 14 日(金)

天候：曇り時々晴れ

(単位：人)

	A 方 向					B 方 向					地 点 計				
	男性	女性	学生	小学生以下	合 計	男性	女性	学生	小学生以下	合 計	男性	女性	学生	小学生以下	合 計
11:00台	114	146	0	1	261	120	184	0	4	308	234	330	0	5	569
12:00台	143	185	0	0	328	179	248	1	2	430	322	433	1	2	758
13:00台	128	179	1	6	314	124	200	0	4	328	252	379	1	10	642
14:00台	119	166	0	3	288	115	206	1	15	337	234	372	1	18	625
15:00台	95	148	5	76	324	109	203	3	7	322	204	351	8	83	646
16:00台	112	122	3	14	251	137	182	8	3	330	249	304	11	17	581
17:00台	167	166	12	3	348	241	259	5	6	511	408	425	17	9	859
18:00台	242	167	6	0	415	202	205	9	8	424	444	372	15	8	839
合 計	1,120	1,279	27	103	2,529	1,227	1,687	27	49	2,990	2,347	2,966	54	152	5,519

調査日：平成 26 年 11 月 15 日(土)

天候：晴れ

(単位：人)

	A 方 向					B 方 向					地 点 計				
	男性	女性	学生	小学生以下	合 計	男性	女性	学生	小学生以下	合 計	男性	女性	学生	小学生以下	合 計
11:00台	148	176	20	17	361	100	157	20	6	283	248	333	40	23	644
12:00台	117	181	27	10	335	109	203	15	19	346	226	384	42	29	681
13:00台	107	168	23	11	309	134	235	31	8	408	241	403	54	19	717
14:00台	161	181	24	8	374	578	303	64	20	965	739	484	88	28	1,339
15:00台	282	198	9	15	504	149	289	10	16	464	431	487	19	31	968
16:00台	261	192	1	14	468	161	285	8	17	471	422	477	9	31	939
17:00台	187	158	11	3	359	161	175	4	5	345	348	333	15	8	704
18:00台	201	178	8	2	389	137	171	9	6	323	338	349	17	8	712
合 計	1,464	1,432	123	80	3,099	1,529	1,818	161	97	3,605	2,993	3,250	284	177	6,704

調査日：平成 26 年 11 月 16 日(日)

天候：曇り

(単位：人)

	A 方 向					B 方 向					地 点 計				
	男性	女性	学生	小学生以下	合 計	男性	女性	学生	小学生以下	合 計	男性	女性	学生	小学生以下	合 計
11:00台	115	132	31	13	291	135	149	10	59	353	250	281	41	72	644
12:00台	122	173	38	35	368	128	196	31	28	383	250	369	69	63	751
13:00台	135	209	31	38	413	138	225	33	31	427	273	434	64	69	840
14:00台	169	208	27	26	430	127	226	15	23	391	296	434	42	49	821
15:00台	130	164	4	20	318	109	196	6	10	321	239	360	10	30	639
16:00台	102	144	10	12	268	176	196	6	18	396	278	340	16	30	664
17:00台	116	136	14	11	277	122	170	50	15	357	238	306	64	26	634
18:00台	87	84	13	2	186	78	88	7	4	177	165	172	20	6	363
合 計	976	1,250	168	157	2,551	1,013	1,446	158	188	2,805	1,989	2,696	326	345	5,356



ブロック：ガレリア竹町

地点 NO. 4

地点名：リーガル靴店前

調査日：平成 26 年 11 月 14 日(金)

天候：曇り時々晴れ

(単位：人)

	A 方 向					B 方 向					地 点 計				
	男性	女性	学生	小学生 以下	合 計	男性	女性	学生	小学生 以下	合 計	男性	女性	学生	小学生 以下	合 計
11:00台	168	189	0	1	358	140	131	0	4	275	308	320	0	5	633
12:00台	264	189	0	6	459	243	190	2	14	449	507	379	2	20	908
13:00台	161	175	1	3	340	170	159	0	4	333	331	334	1	7	673
14:00台	109	125	0	2	236	109	107	0	6	222	218	232	0	8	458
15:00台	56	63	37	1	157	31	40	1	0	72	87	103	38	1	229
16:00台	84	127	15	2	228	105	96	13	1	215	189	223	28	3	443
17:00台	179	164	18	4	365	278	204	24	6	512	457	368	42	10	877
18:00台	276	206	16	7	505	386	280	30	8	704	662	486	46	15	1,209
合 計	1,297	1,238	87	26	2,648	1,462	1,207	70	43	2,782	2,759	2,445	157	69	5,430

調査日：平成 26 年 11 月 15 日(土)

天候：晴れ

(単位：人)

	A 方 向					B 方 向					地 点 計				
	男性	女性	学生	小学生 以下	合 計	男性	女性	学生	小学生 以下	合 計	男性	女性	学生	小学生 以下	合 計
11:00台	162	168	24	16	370	139	114	55	7	315	301	282	79	23	685
12:00台	165	156	30	18	369	171	167	20	19	377	336	323	50	37	746
13:00台	191	195	103	15	504	176	168	40	11	395	367	363	143	26	899
14:00台	234	174	51	24	483	379	213	18	31	641	613	387	69	55	1,124
15:00台	180	142	72	13	407	166	192	41	17	416	346	334	113	30	823
16:00台	163	133	23	17	336	117	120	12	10	259	280	253	35	27	595
17:00台	212	192	27	9	440	258	225	40	1	524	470	417	67	10	964
18:00台	157	159	4	6	326	343	235	6	5	589	500	394	10	11	915
合 計	1,464	1,319	334	118	3,235	1,749	1,434	232	101	3,516	3,213	2,753	566	219	6,751

調査日：平成 26 年 11 月 16 日(日)

天候：曇り

(単位：人)

	A 方 向					B 方 向					地 点 計				
	男性	女性	学生	小学生 以下	合 計	男性	女性	学生	小学生 以下	合 計	男性	女性	学生	小学生 以下	合 計
11:00台	176	159	36	32	403	226	167	39	72	504	402	326	75	104	907
12:00台	243	212	32	46	533	217	239	26	59	541	460	451	58	105	1,074
13:00台	228	235	17	55	535	209	211	21	43	484	437	446	38	98	1,019
14:00台	208	219	9	49	485	215	246	7	50	518	423	465	16	99	1,003
15:00台	209	209	34	31	483	126	122	22	11	281	335	331	56	42	764
16:00台	115	110	52	10	287	135	110	16	12	273	250	220	68	22	560
17:00台	124	108	27	17	276	138	120	22	11	291	262	228	49	28	567
18:00台	170	99	3	4	276	178	139	25	6	348	348	238	28	10	624
合 計	1,473	1,351	210	244	3,278	1,444	1,354	178	264	3,240	2,917	2,705	388	508	6,518

ブロック：ガレリア竹町

地点 NO. 5

地点名：ローソン竹町通り店前

調査日：平成 26 年 11 月 14 日(金)

天候：曇り時々晴れ

(単位：人)

	A 方 向					B 方 向					地 点 計				
	男性	女性	学生	小学生 以下	合 計	男性	女性	学生	小学生 以下	合 計	男性	女性	学生	小学生 以下	合 計
11:00台	47	42	0	0	89	78	45	0	0	123	125	87	0	0	212
12:00台	80	57	0	1	138	92	56	1	1	150	172	113	1	2	288
13:00台	55	48	1	0	104	51	37	0	0	88	106	85	1	0	192
14:00台	49	54	0	0	103	42	66	0	6	114	91	120	0	6	217
15:00台	42	25	1	2	70	44	48	7	2	101	86	73	8	4	171
16:00台	52	37	4	0	93	48	57	4	0	109	100	94	8	0	202
17:00台	79	40	2	0	121	113	87	6	0	206	192	127	8	0	327
18:00台	133	61	3	0	197	144	80	3	1	228	277	141	6	1	425
合 計	537	364	11	3	915	612	476	21	10	1,119	1,149	840	32	13	2,034

調査日：平成 26 年 11 月 15 日(土)

天候：晴れ

(単位：人)

	A 方 向					B 方 向					地 点 計				
	男性	女性	学生	小学生 以下	合 計	男性	女性	学生	小学生 以下	合 計	男性	女性	学生	小学生 以下	合 計
11:00台	65	53	0	5	123	54	59	1	9	123	119	112	1	14	246
12:00台	74	66	1	7	148	76	76	15	10	177	150	142	16	17	325
13:00台	70	84	7	16	177	54	60	22	5	141	124	144	29	21	318
14:00台	88	46	6	6	146	136	67	14	9	226	224	113	20	15	372
15:00台	126	64	8	3	201	52	51	16	13	132	178	115	24	16	333
16:00台	126	71	4	9	210	88	71	3	6	168	214	142	7	15	378
17:00台	91	76	0	13	180	84	66	3	2	155	175	142	3	15	335
18:00台	149	77	0	5	231	151	92	2	6	251	300	169	2	11	482
合 計	789	537	26	64	1,416	695	542	76	60	1,373	1,484	1,079	102	124	2,789

調査日：平成 26 年 11 月 16 日(日)

天候：曇り

(単位：人)

	A 方 向					B 方 向					地 点 計				
	男性	女性	学生	小学生 以下	合 計	男性	女性	学生	小学生 以下	合 計	男性	女性	学生	小学生 以下	合 計
11:00台	47	44	10	9	110	50	45	1	10	106	97	89	11	19	216
12:00台	63	60	6	7	136	64	51	10	4	129	127	111	16	11	265
13:00台	58	83	1	1	143	51	47	0	9	107	109	130	1	10	250
14:00台	51	49	19	7	126	53	56	8	5	122	104	105	27	12	248
15:00台	42	38	8	1	89	48	49	7	3	107	90	87	15	4	196
16:00台	62	42	3	9	116	67	45	3	1	116	129	87	6	10	232
17:00台	61	47	0	5	113	54	58	13	3	128	115	105	13	8	241
18:00台	66	41	1	1	109	74	44	0	1	119	140	85	1	2	228
合 計	450	404	48	40	942	461	395	42	36	934	911	799	90	76	1,876

ブロック：セントポルタ中央町

地点 NO. 6

地点名：かふえてらす開書堂横

調査日：平成 26 年 11 月 14 日(金)

天候：曇り時々晴れ

(単位：人)

	A 方 向					B 方 向					地 点 計				
	男性	女性	学生	小学生 以下	合 計	男性	女性	学生	小学生 以下	合 計	男性	女性	学生	小学生 以下	合 計
11:00台	120	157	0	1	278	171	260	0	3	434	291	417	0	4	712
12:00台	278	252	1	5	536	304	330	2	6	642	582	582	3	11	1,178
13:00台	189	233	0	2	424	173	304	1	5	483	362	537	1	7	907
14:00台	158	194	1	27	380	152	255	5	38	450	310	449	6	65	830
15:00台	130	198	8	82	418	172	323	117	7	619	302	521	125	89	1,037
16:00台	171	182	18	6	377	208	269	27	7	511	379	451	45	13	888
17:00台	237	226	30	3	496	421	372	52	5	850	658	598	82	8	1,346
18:00台	437	293	21	0	751	381	301	37	6	725	818	594	58	6	1,476
合 計	1,720	1,735	79	126	3,660	1,982	2,414	241	77	4,714	3,702	4,149	320	203	8,374

調査日：平成 26 年 11 月 15 日(土)

天候：晴れ

(単位：人)

	A 方 向					B 方 向					地 点 計				
	男性	女性	学生	小学生 以下	合 計	男性	女性	学生	小学生 以下	合 計	男性	女性	学生	小学生 以下	合 計
11:00台	216	206	24	13	459	179	232	15	15	441	395	438	39	28	900
12:00台	199	210	43	20	472	221	270	52	34	577	420	480	95	54	1,049
13:00台	170	238	46	18	472	198	301	13	10	522	368	539	59	28	994
14:00台	311	284	40	20	655	508	372	14	16	910	819	656	54	36	1,565
15:00台	333	243	49	15	640	221	312	13	17	563	554	555	62	32	1,203
16:00台	285	217	34	13	549	247	266	346	35	894	532	483	380	48	1,443
17:00台	430	311	35	14	790	250	260	56	6	572	680	571	91	20	1,362
18:00台	505	367	10	8	890	324	308	49	6	687	829	675	59	14	1,577
合 計	2,449	2,076	281	121	4,927	2,148	2,321	558	139	5,166	4,597	4,397	839	260	10,093

調査日：平成 26 年 11 月 16 日(日)

天候：曇り

(単位：人)

	A 方 向					B 方 向					地 点 計				
	男性	女性	学生	小学生 以下	合 計	男性	女性	学生	小学生 以下	合 計	男性	女性	学生	小学生 以下	合 計
11:00台	258	186	6	15	465	223	229	2	31	485	481	415	8	46	950
12:00台	271	258	51	38	618	231	274	63	28	596	502	532	114	66	1,214
13:00台	229	268	57	31	585	238	315	60	44	657	467	583	117	75	1,242
14:00台	269	267	38	35	609	205	277	48	16	546	474	544	86	51	1,155
15:00台	143	199	40	17	399	156	302	50	25	533	299	501	90	42	932
16:00台	168	187	56	19	430	218	216	97	18	549	386	403	153	37	979
17:00台	208	183	46	17	454	190	209	94	17	510	398	392	140	34	964
18:00台	226	169	26	3	424	211	161	30	11	413	437	330	56	14	837
合 計	1,772	1,717	320	175	3,984	1,672	1,983	444	190	4,289	3,444	3,700	764	365	8,273

ブロック：セントポルタ中央町

地点 NO. 7

地点名：いづみや和楽器店前

調査日：平成 26 年 11 月 14 日(金)

天候：曇り時々晴れ

(単位：人)

	A 方 向					B 方 向					地 点 計				
	男性	女性	学生	小学生 以下	合 計	男性	女性	学生	小学生 以下	合 計	男性	女性	学生	小学生 以下	合 計
11:00台	321	396	0	6	723	304	487	1	6	798	625	883	1	12	1,521
12:00台	137	75	0	4	216	180	122	1	13	316	317	197	1	17	532
13:00台	193	220	0	4	417	202	235	0	3	440	395	455	0	7	857
14:00台	174	225	4	1	404	183	289	3	8	483	357	514	7	9	887
15:00台	122	182	6	12	322	170	306	106	15	597	292	488	112	27	919
16:00台	174	209	30	12	425	197	267	45	12	521	371	476	75	24	946
17:00台	286	292	45	9	632	372	381	53	4	810	658	673	98	13	1,442
18:00台	510	382	41	2	935	342	286	46	4	678	852	668	87	6	1,613
合 計	1,917	1,981	126	50	4,074	1,950	2,373	255	65	4,643	3,867	4,354	381	115	8,717

調査日：平成 26 年 11 月 15 日(土)

天候：晴れ

(単位：人)

	A 方 向					B 方 向					地 点 計				
	男性	女性	学生	小学生 以下	合 計	男性	女性	学生	小学生 以下	合 計	男性	女性	学生	小学生 以下	合 計
11:00台	255	286	23	26	590	186	237	10	27	460	441	523	33	53	1,050
12:00台	241	276	61	41	619	247	316	76	41	680	488	592	137	82	1,299
13:00台	204	306	39	22	571	235	380	137	30	782	439	686	176	52	1,353
14:00台	265	282	30	24	601	474	428	87	38	1,027	739	710	117	62	1,628
15:00台	369	262	79	23	733	255	354	74	20	703	624	616	153	43	1,436
16:00台	342	321	67	26	756	259	391	89	37	776	601	712	156	63	1,532
17:00台	493	404	29	19	945	242	300	50	8	600	735	704	79	27	1,545
18:00台	661	522	23	16	1,222	271	304	21	12	608	932	826	44	28	1,830
合 計	2,830	2,659	351	197	6,037	2,169	2,710	544	213	5,636	4,999	5,369	895	410	11,673

調査日：平成 26 年 11 月 16 日(日)

天候：曇り

(単位：人)

	A 方 向					B 方 向					地 点 計				
	男性	女性	学生	小学生 以下	合 計	男性	女性	学生	小学生 以下	合 計	男性	女性	学生	小学生 以下	合 計
11:00台	278	226	56	24	584	215	207	32	33	487	493	433	88	57	1,071
12:00台	265	272	67	24	628	232	278	76	29	615	497	550	143	53	1,243
13:00台	253	348	75	45	721	271	393	55	55	774	524	741	130	100	1,495
14:00台	264	255	62	30	611	208	290	45	34	577	472	545	107	64	1,188
15:00台	179	217	58	28	482	213	321	80	44	658	392	538	138	72	1,140
16:00台	214	232	61	19	526	258	262	90	18	628	472	494	151	37	1,154
17:00台	286	275	25	24	610	206	236	75	23	540	492	511	100	47	1,150
18:00台	295	269	25	9	598	248	214	21	12	495	543	483	46	21	1,093
合 計	2,034	2,094	429	203	4,760	1,851	2,201	474	248	4,774	3,885	4,295	903	451	9,534

ブロック：セントポルタ中央町

地点 NO. 8

地点名：ウイング前

調査日：平成 26 年 11 月 14 日(金)

天候：曇り時々晴れ

(単位：人)

	A 方 向					B 方 向					地 点 計				
	男性	女性	学生	小学生 以下	合 計	男性	女性	学生	小学生 以下	合 計	男性	女性	学生	小学生 以下	合 計
11:00台	167	230	1	0	398	90	149	2	1	242	257	379	3	1	640
12:00台	230	245	0	0	475	196	187	3	2	388	426	432	3	2	863
13:00台	195	203	1	0	399	156	187	3	2	348	351	390	4	2	747
14:00台	140	183	8	44	375	146	189	5	3	343	286	372	13	47	718
15:00台	121	179	25	5	330	160	257	80	0	497	281	436	105	5	827
16:00台	206	245	143	6	600	202	285	76	4	567	408	530	219	10	1,167
17:00台	299	289	83	4	675	256	288	97	5	646	555	577	180	9	1,321
18:00台	534	309	54	1	898	262	246	46	5	559	796	555	100	6	1,457
合 計	1,892	1,883	315	60	4,150	1,468	1,788	312	22	3,590	3,360	3,671	627	82	7,740

調査日：平成 26 年 11 月 15 日(土)

天候：晴れ

(単位：人)

	A 方 向					B 方 向					地 点 計				
	男性	女性	学生	小学生 以下	合 計	男性	女性	学生	小学生 以下	合 計	男性	女性	学生	小学生 以下	合 計
11:00台	291	346	47	36	720	143	130	43	26	342	434	476	90	62	1,062
12:00台	206	260	122	30	618	151	190	44	35	420	357	450	166	65	1,038
13:00台	185	273	101	23	582	193	248	138	19	598	378	521	239	42	1,180
14:00台	310	262	96	32	700	314	291	95	32	732	624	553	191	64	1,432
15:00台	431	435	85	19	970	291	411	87	32	821	722	846	172	51	1,791
16:00台	208	212	34	6	460	146	182	58	18	404	354	394	92	24	864
17:00台	559	436	38	6	1,039	238	296	74	6	614	797	732	112	12	1,653
18:00台	595	378	35	7	1,015	210	235	47	4	496	805	613	82	11	1,511
合 計	2,785	2,602	558	159	6,104	1,686	1,983	586	172	4,427	4,471	4,585	1,144	331	10,531

調査日：平成 26 年 11 月 16 日(日)

天候：曇り

(単位：人)

	A 方 向					B 方 向					地 点 計				
	男性	女性	学生	小学生 以下	合 計	男性	女性	学生	小学生 以下	合 計	男性	女性	学生	小学生 以下	合 計
11:00台	242	256	99	23	620	154	101	55	17	327	396	357	154	40	947
12:00台	267	256	96	34	653	181	171	37	19	408	448	427	133	53	1,061
13:00台	211	223	104	20	558	140	154	48	23	365	351	377	152	43	923
14:00台	255	290	111	19	675	204	214	78	17	513	459	504	189	36	1,188
15:00台	197	246	57	11	511	205	285	65	8	563	402	531	122	19	1,074
16:00台	219	251	46	11	527	240	336	80	8	664	459	587	126	19	1,191
17:00台	275	249	39	6	569	197	307	91	6	601	472	556	130	12	1,170
18:00台	243	188	23	3	457	193	233	41	12	479	436	421	64	15	936
合 計	1,909	1,959	575	127	4,570	1,514	1,801	495	110	3,920	3,423	3,760	1,070	237	8,490

ブロック：府内五番街

地点 NO. 9

地点名：パチンコ DAISYO 前

調査日：平成 26 年 11 月 14 日(金)

天候：曇り時々晴れ

(単位：人)

	A 方 向					B 方 向					地 点 計				
	男性	女性	学生	小学生 以下	合 計	男性	女性	学生	小学生 以下	合 計	男性	女性	学生	小学生 以下	合 計
11:00台	48	34	0	2	84	67	54	0	0	121	115	88	0	2	205
12:00台	112	63	0	1	176	86	62	0	4	152	198	125	0	5	328
13:00台	57	57	1	2	117	57	58	0	0	115	114	115	1	2	232
14:00台	50	49	0	2	101	45	59	0	5	109	95	108	0	7	210
15:00台	57	57	0	115	229	63	51	4	0	118	120	108	4	115	347
16:00台	61	61	2	1	125	66	54	1	1	122	127	115	3	2	247
17:00台	103	63	2	2	170	119	79	4	4	206	222	142	6	6	376
18:00台	119	84	1	2	206	180	83	4	2	269	299	167	5	4	475
合 計	607	468	6	127	1,208	683	500	13	16	1,212	1,290	968	19	143	2,420

調査日：平成 26 年 11 月 15 日(土)

天候：晴れ

(単位：人)

	A 方 向					B 方 向					地 点 計				
	男性	女性	学生	小学生 以下	合 計	男性	女性	学生	小学生 以下	合 計	男性	女性	学生	小学生 以下	合 計
11:00台	50	50	2	4	106	51	63	7	4	125	101	113	9	8	231
12:00台	47	38	1	4	90	57	60	4	4	125	104	98	5	8	215
13:00台	66	66	11	5	148	71	66	29	5	171	137	132	40	10	319
14:00台	90	75	8	5	178	105	94	11	6	216	195	169	19	11	394
15:00台	109	92	9	11	221	84	73	5	7	169	193	165	14	18	390
16:00台	83	62	8	3	156	90	70	6	7	173	173	132	14	10	329
17:00台	120	98	7	1	226	172	123	8	6	309	292	221	15	7	535
18:00台	146	82	0	3	231	190	131	2	9	332	336	213	2	12	563
合 計	711	563	46	36	1,356	820	680	72	48	1,620	1,531	1,243	118	84	2,976

調査日：平成 26 年 11 月 16 日(日)

天候：曇り

(単位：人)

	A 方 向					B 方 向					地 点 計				
	男性	女性	学生	小学生 以下	合 計	男性	女性	学生	小学生 以下	合 計	男性	女性	学生	小学生 以下	合 計
11:00台	41	61	1	8	111	88	81	4	21	194	129	142	5	29	305
12:00台	87	70	0	12	169	63	61	11	10	145	150	131	11	22	314
13:00台	58	61	16	9	144	78	60	9	7	154	136	121	25	16	298
14:00台	85	79	8	13	185	95	67	3	11	176	180	146	11	24	361
15:00台	84	79	19	5	187	71	76	14	9	170	155	155	33	14	357
16:00台	90	74	4	3	171	71	69	0	4	144	161	143	4	7	315
17:00台	104	82	10	4	200	90	84	6	13	193	194	166	16	17	393
18:00台	94	69	10	1	174	140	101	0	3	244	234	170	10	4	418
合 計	643	575	68	55	1,341	696	599	47	78	1,420	1,339	1,174	115	133	2,761

ブロック：府内五番街

地点 NO. 10

地点名：若竹園前

調査日：平成 26 年 11 月 14 日(金)

天候：曇り時々晴れ

(単位：人)

	A 方 向					B 方 向					地 点 計				
	男性	女性	学生	小学生 以下	合 計	男性	女性	学生	小学生 以下	合 計	男性	女性	学生	小学生 以下	合 計
11:00台	67	109	1	1	178	63	99	2	0	164	130	208	3	1	342
12:00台	188	188	3	2	381	181	177	0	3	361	369	365	3	5	742
13:00台	75	177	1	3	256	104	127	4	2	237	179	304	5	5	493
14:00台	85	114	2	2	203	28	90	6	4	128	113	204	8	6	331
15:00台	79	106	1	78	264	76	109	3	0	188	155	215	4	78	452
16:00台	90	122	4	4	220	84	87	2	1	174	174	209	6	5	394
17:00台	278	215	13	6	512	130	132	12	8	282	408	347	25	14	794
18:00台	281	150	2	0	433	292	206	8	3	509	573	356	10	3	942
合 計	1,143	1,181	27	96	2,447	958	1,027	37	21	2,043	2,101	2,208	64	117	4,490

調査日：平成 26 年 11 月 15 日(土)

天候：晴れ

(単位：人)

	A 方 向					B 方 向					地 点 計				
	男性	女性	学生	小学生 以下	合 計	男性	女性	学生	小学生 以下	合 計	男性	女性	学生	小学生 以下	合 計
11:00台	51	67	8	5	131	53	78	4	7	142	104	145	12	12	273
12:00台	75	70	6	5	156	78	71	4	8	161	153	141	10	13	317
13:00台	83	92	37	9	221	71	91	15	7	184	154	183	52	16	405
14:00台	88	86	8	8	190	100	93	6	8	207	188	179	14	16	397
15:00台	73	71	7	18	169	91	89	16	15	211	164	160	23	33	380
16:00台	81	71	11	7	170	72	73	10	8	163	153	144	21	15	333
17:00台	167	121	8	5	301	116	92	7	13	228	283	213	15	18	529
18:00台	218	158	2	7	385	136	92	0	8	236	354	250	2	15	621
合 計	836	736	87	64	1,723	717	679	62	74	1,532	1,553	1,415	149	138	3,255

調査日：平成 26 年 11 月 16 日(日)

天候：曇り

(単位：人)

	A 方 向					B 方 向					地 点 計				
	男性	女性	学生	小学生 以下	合 計	男性	女性	学生	小学生 以下	合 計	男性	女性	学生	小学生 以下	合 計
11:00台	69	95	6	9	179	152	150	17	11	330	221	245	23	20	509
12:00台	96	149	9	9	263	110	143	13	22	288	206	292	22	31	551
13:00台	107	111	29	9	256	115	143	33	8	299	222	254	62	17	555
14:00台	111	166	34	9	320	103	116	17	3	239	214	282	51	12	559
15:00台	81	104	39	12	236	125	134	29	22	310	206	238	68	34	546
16:00台	98	112	9	13	232	99	135	8	9	251	197	247	17	22	483
17:00台	126	134	5	14	279	106	129	8	19	262	232	263	13	33	541
18:00台	80	92	10	4	186	169	140	0	3	312	249	232	10	7	498
合 計	768	963	141	79	1,951	979	1,090	125	97	2,291	1,747	2,053	266	176	4,242



ブロック：府内五番街

地点 NO. 11

地点名：ライフパル前

調査日：平成 26 年 11 月 14 日(金)

天候：曇り時々晴れ

(単位：人)

	A 方 向					B 方 向					地 点 計				
	男性	女性	学生	小学生 以下	合 計	男性	女性	学生	小学生 以下	合 計	男性	女性	学生	小学生 以下	合 計
11:00台	43	69	0	2	114	43	55	0	1	99	86	124	0	3	213
12:00台	90	68	0	1	159	83	77	0	3	163	173	145	0	4	322
13:00台	43	58	0	0	101	32	57	0	0	89	75	115	0	0	190
14:00台	21	50	0	3	74	42	67	0	3	112	63	117	0	6	186
15:00台	39	42	2	76	159	48	54	4	79	185	87	96	6	155	344
16:00台	64	82	3	0	149	64	73	1	1	139	128	155	4	1	288
17:00台	162	126	8	11	307	53	64	5	6	128	215	190	13	17	435
18:00台	137	111	0	3	251	81	98	1	0	180	218	209	1	3	431
合 計	599	606	13	96	1,314	446	545	11	93	1,095	1,045	1,151	24	189	2,409

調査日：平成 26 年 11 月 15 日(土)

天候：晴れ

(単位：人)

	A 方 向					B 方 向					地 点 計				
	男性	女性	学生	小学生 以下	合 計	男性	女性	学生	小学生 以下	合 計	男性	女性	学生	小学生 以下	合 計
11:00台	58	69	0	13	140	57	78	5	10	150	115	147	5	23	290
12:00台	47	79	14	4	144	47	71	16	15	149	94	150	30	19	293
13:00台	64	99	13	14	190	53	96	27	14	190	117	195	40	28	380
14:00台	82	119	16	16	233	75	111	5	9	200	157	230	21	25	433
15:00台	80	87	9	18	194	94	107	3	23	227	174	194	12	41	421
16:00台	84	101	4	17	206	71	105	0	14	190	155	206	4	31	396
17:00台	115	103	6	8	232	107	133	5	12	257	222	236	11	20	489
18:00台	124	114	6	4	248	118	120	9	5	252	242	234	15	9	500
合 計	654	771	68	94	1,587	622	821	70	102	1,615	1,276	1,592	138	196	3,202

調査日：平成 26 年 11 月 16 日(日)

天候：曇り

(単位：人)

	A 方 向					B 方 向					地 点 計				
	男性	女性	学生	小学生 以下	合 計	男性	女性	学生	小学生 以下	合 計	男性	女性	学生	小学生 以下	合 計
11:00台	60	80	6	4	150	121	120	1	15	257	181	200	7	19	407
12:00台	80	91	5	18	194	95	101	5	15	216	175	192	10	33	410
13:00台	64	116	7	25	212	93	127	10	27	257	157	243	17	52	469
14:00台	62	95	5	18	180	84	85	6	21	196	146	180	11	39	376
15:00台	91	99	15	15	220	116	113	5	20	254	207	212	20	35	474
16:00台	79	86	2	7	174	77	99	2	6	184	156	185	4	13	358
17:00台	78	67	9	17	171	53	60	9	16	138	131	127	18	33	309
18:00台	67	65	6	7	145	61	65	5	3	134	128	130	11	10	279
合 計	581	699	55	111	1,446	700	770	43	123	1,636	1,281	1,469	98	234	3,082



ブロック：ふないサンサン通り

地点 NO. 12

地点名：トキハ前

調査日：平成 26 年 11 月 14 日(金)

天候：曇り時々晴れ

(単位：人)

	A 方 向					B 方 向					地 点 計				
	男性	女性	学生	小学生 以下	合 計	男性	女性	学生	小学生 以下	合 計	男性	女性	学生	小学生 以下	合 計
11:00台	73	124	0	2	199	73	140	0	5	218	146	264	0	7	417
12:00台	102	138	0	2	242	100	148	0	0	248	202	286	0	2	490
13:00台	66	122	0	3	191	47	124	0	1	172	113	246	0	4	363
14:00台	58	168	0	2	228	50	150	0	78	278	108	318	0	80	506
15:00台	54	118	2	1	175	39	120	4	4	167	93	238	6	5	342
16:00台	63	135	9	1	208	46	125	11	8	190	109	260	20	9	398
17:00台	109	152	18	5	284	106	142	23	4	275	215	294	41	9	559
18:00台	87	163	21	8	279	141	140	17	2	300	228	303	38	10	579
合 計	612	1,120	50	24	1,806	602	1,089	55	102	1,848	1,214	2,209	105	126	3,654

調査日：平成 26 年 11 月 15 日(土)

天候：晴れ

(単位：人)

	A 方 向					B 方 向					地 点 計				
	男性	女性	学生	小学生 以下	合 計	男性	女性	学生	小学生 以下	合 計	男性	女性	学生	小学生 以下	合 計
11:00台	134	225	18	20	397	124	239	17	21	401	258	464	35	41	798
12:00台	22	51	6	5	84	34	66	9	4	113	56	117	15	9	197
13:00台	99	211	21	24	355	90	175	24	20	309	189	386	45	44	664
14:00台	91	155	6	21	273	97	159	12	25	293	188	314	18	46	566
15:00台	104	172	16	20	312	102	170	12	19	303	206	342	28	39	615
16:00台	89	199	25	28	341	120	186	28	18	352	209	385	53	46	693
17:00台	115	140	15	7	277	127	161	12	12	312	242	301	27	19	589
18:00台	64	128	0	10	202	105	117	0	5	227	169	245	0	15	429
合 計	718	1,281	107	135	2,241	799	1,273	114	124	2,310	1,517	2,554	221	259	4,551

調査日：平成 26 年 11 月 16 日(日)

天候：曇り

(単位：人)

	A 方 向					B 方 向					地 点 計				
	男性	女性	学生	小学生 以下	合 計	男性	女性	学生	小学生 以下	合 計	男性	女性	学生	小学生 以下	合 計
11:00台	71	110	4	17	202	128	165	11	22	326	199	275	15	39	528
12:00台	78	133	15	17	243	77	135	19	12	243	155	268	34	29	486
13:00台	89	166	3	29	287	100	163	7	29	299	189	329	10	58	586
14:00台	61	147	5	14	227	87	103	3	21	214	148	250	8	35	441
15:00台	81	155	40	20	296	90	143	35	20	288	171	298	75	40	584
16:00台	107	165	31	13	316	105	150	17	8	280	212	315	48	21	596
17:00台	67	132	9	10	218	67	147	12	7	233	134	279	21	17	451
18:00台	73	131	9	6	219	106	132	8	15	261	179	263	17	21	480
合 計	627	1,139	116	126	2,008	760	1,138	112	134	2,144	1,387	2,277	228	260	4,152

ブロック：ふないサンサン通り

地点 NO. 13

地点名：河電ビル前

調査日：平成 26 年 11 月 14 日(金)

天候：曇り時々晴れ

(単位：人)

	A 方 向					B 方 向					地 点 計				
	男性	女性	学生	小学生 以下	合 計	男性	女性	学生	小学生 以下	合 計	男性	女性	学生	小学生 以下	合 計
11:00台	47	70	0	1	118	40	64	0	6	110	87	134	0	7	228
12:00台	64	114	0	1	179	69	81	0	1	151	133	195	0	2	330
13:00台	46	95	0	2	143	27	90	0	1	118	73	185	0	3	261
14:00台	44	62	0	2	108	37	57	0	3	97	81	119	0	5	205
15:00台	35	74	4	3	116	32	61	3	1	97	67	135	7	4	213
16:00台	36	75	1	4	116	36	62	4	6	108	72	137	5	10	224
17:00台	85	106	13	6	210	60	77	6	5	148	145	183	19	11	358
18:00台	71	66	9	1	147	52	88	12	3	155	123	154	21	4	302
合 計	428	662	27	20	1,137	353	580	25	26	984	781	1,242	52	46	2,121

調査日：平成 26 年 11 月 15 日(土)

天候：晴れ

(単位：人)

	A 方 向					B 方 向					地 点 計				
	男性	女性	学生	小学生 以下	合 計	男性	女性	学生	小学生 以下	合 計	男性	女性	学生	小学生 以下	合 計
11:00台	52	81	8	20	161	36	82	22	12	152	88	163	30	32	313
12:00台	42	105	3	8	158	44	89	8	4	145	86	194	11	12	303
13:00台	67	141	14	14	236	52	89	9	4	154	119	230	23	18	390
14:00台	38	95	13	12	158	39	82	14	15	150	77	177	27	27	308
15:00台	34	60	2	13	109	37	58	4	18	117	71	118	6	31	226
16:00台	73	96	2	15	186	62	99	9	11	181	135	195	11	26	367
17:00台	89	105	8	9	211	72	134	6	12	224	161	239	14	21	435
18:00台	53	102	3	3	161	76	118	0	8	202	129	220	3	11	363
合 計	448	785	53	94	1,380	418	751	72	84	1,325	866	1,536	125	178	2,705

調査日：平成 26 年 11 月 16 日(日)

天候：曇り

(単位：人)

	A 方 向					B 方 向					地 点 計				
	男性	女性	学生	小学生 以下	合 計	男性	女性	学生	小学生 以下	合 計	男性	女性	学生	小学生 以下	合 計
11:00台	54	93	6	13	166	102	102	8	13	225	156	195	14	26	391
12:00台	53	109	0	7	169	56	93	13	13	175	109	202	13	20	344
13:00台	54	122	14	17	207	55	104	15	14	188	109	226	29	31	395
14:00台	86	76	17	14	193	67	60	8	14	149	153	136	25	28	342
15:00台	49	125	21	27	222	56	92	8	15	171	105	217	29	42	393
16:00台	66	68	8	17	159	56	83	6	11	156	122	151	14	28	315
17:00台	50	94	13	7	164	51	84	2	13	150	101	178	15	20	314
18:00台	43	59	13	1	116	37	61	11	4	113	80	120	24	5	229
合 計	455	746	92	103	1,396	480	679	71	97	1,327	935	1,425	163	200	2,723

ブロック：ふないポルトソール

地点 NO. 14

地点名：太田旗店前

調査日：平成 26 年 11 月 14 日(金)

天候：曇り時々晴れ

(単位：人)

	A 方 向					B 方 向					地 点 計				
	男性	女性	学生	小学生 以下	合 計	男性	女性	学生	小学生 以下	合 計	男性	女性	学生	小学生 以下	合 計
11:00台	38	46	3	0	87	34	64	0	0	98	72	110	3	0	185
12:00台	49	50	0	0	99	42	64	0	0	106	91	114	0	0	205
13:00台	34	54	0	0	88	28	37	0	0	65	62	91	0	0	153
14:00台	29	47	0	0	76	29	45	0	0	74	58	92	0	0	150
15:00台	34	46	2	0	82	34	32	2	0	68	68	78	4	0	150
16:00台	34	52	4	4	94	27	34	8	2	71	61	86	12	6	165
17:00台	40	65	4	2	111	33	49	12	2	96	73	114	16	4	207
18:00台	50	52	2	0	104	42	53	6	2	103	92	105	8	2	207
合 計	308	412	15	6	741	269	378	28	6	681	577	790	43	12	1,422

調査日：平成 26 年 11 月 15 日(土)

天候：晴れ

(単位：人)

	A 方 向					B 方 向					地 点 計				
	男性	女性	学生	小学生 以下	合 計	男性	女性	学生	小学生 以下	合 計	男性	女性	学生	小学生 以下	合 計
11:00台	46	69	0	9	124	35	44	2	0	81	81	113	2	9	205
12:00台	44	65	7	3	119	36	61	3	6	106	80	126	10	9	225
13:00台	49	68	11	9	137	51	58	32	6	147	100	126	43	15	284
14:00台	60	74	12	7	153	51	52	21	6	130	111	126	33	13	283
15:00台	42	73	2	4	121	35	55	1	2	93	77	128	3	6	214
16:00台	55	59	1	4	119	43	53	3	5	104	98	112	4	9	223
17:00台	70	62	4	6	142	53	67	2	2	124	123	129	6	8	266
18:00台	93	80	4	0	177	64	69	0	2	135	157	149	4	2	312
合 計	459	550	41	42	1,092	368	459	64	29	920	827	1,009	105	71	2,012

調査日：平成 26 年 11 月 16 日(日)

天候：曇り

(単位：人)

	A 方 向					B 方 向					地 点 計				
	男性	女性	学生	小学生 以下	合 計	男性	女性	学生	小学生 以下	合 計	男性	女性	学生	小学生 以下	合 計
11:00台	42	53	0	9	104	60	79	0	29	168	102	132	0	38	272
12:00台	39	72	14	14	139	34	53	13	13	113	73	125	27	27	252
13:00台	40	69	17	7	133	32	44	15	8	99	72	113	32	15	232
14:00台	56	80	12	12	160	29	48	16	5	98	85	128	28	17	258
15:00台	36	46	11	5	98	27	35	17	8	87	63	81	28	13	185
16:00台	54	47	6	2	109	33	32	6	1	72	87	79	12	3	181
17:00台	46	58	16	0	120	28	51	3	1	83	74	109	19	1	203
18:00台	42	58	8	2	110	36	31	4	2	73	78	89	12	4	183
合 計	355	483	84	51	973	279	373	74	67	793	634	856	158	118	1,766

ブロック：ふないポルトソール

地点 NO. 15

地点名：大分信用金庫府内町支店前

調査日：平成 26 年 11 月 14 日(金)

天候：曇り時々晴れ

(単位：人)

	A 方 向					B 方 向					地 点 計				
	男性	女性	学生	小学生 以下	合 計	男性	女性	学生	小学生 以下	合 計	男性	女性	学生	小学生 以下	合 計
11:00台	81	253	1	9	344	61	145	0	4	210	142	398	1	13	554
12:00台	88	186	0	12	286	64	161	0	11	236	152	347	0	23	522
13:00台	70	204	0	4	278	77	232	0	8	317	147	436	0	12	595
14:00台	62	162	0	4	228	59	212	0	3	274	121	374	0	7	502
15:00台	49	167	2	5	223	47	191	1	3	242	96	358	3	8	465
16:00台	53	107	2	5	167	72	156	4	7	239	125	263	6	12	406
17:00台	67	123	3	3	196	64	125	10	5	204	131	248	13	8	400
18:00台	48	65	5	5	123	89	135	10	6	240	137	200	15	11	363
合 計	518	1,267	13	47	1,845	533	1,357	25	47	1,962	1,051	2,624	38	94	3,807

調査日：平成 26 年 11 月 15 日(土)

天候：晴れ

(単位：人)

	A 方 向					B 方 向					地 点 計				
	男性	女性	学生	小学生 以下	合 計	男性	女性	学生	小学生 以下	合 計	男性	女性	学生	小学生 以下	合 計
11:00台	194	460	38	51	743	171	339	37	30	577	365	799	75	81	1,320
12:00台	18	24	3	1	46	21	36	3	3	63	39	60	6	4	109
13:00台	98	236	10	28	372	100	224	15	29	368	198	460	25	57	740
14:00台	83	184	11	28	306	72	184	26	27	309	155	368	37	55	615
15:00台	27	79	2	15	123	29	101	0	3	133	56	180	2	18	256
16:00台	62	159	9	12	242	56	120	3	32	211	118	279	12	44	453
17:00台	212	342	26	46	626	240	437	21	61	759	452	779	47	107	1,385
18:00台	116	99	9	7	231	167	179	16	40	402	283	278	25	47	633
合 計	810	1,583	108	188	2,689	856	1,620	121	225	2,822	1,666	3,203	229	413	5,511

調査日：平成 26 年 11 月 16 日(日)

天候：曇り

(単位：人)

	A 方 向					B 方 向					地 点 計				
	男性	女性	学生	小学生 以下	合 計	男性	女性	学生	小学生 以下	合 計	男性	女性	学生	小学生 以下	合 計
11:00台	87	159	34	51	331	99	209	32	43	383	186	368	66	94	714
12:00台	79	180	8	30	297	95	166	12	32	305	174	346	20	62	602
13:00台	76	187	11	26	300	85	183	11	40	319	161	370	22	66	619
14:00台	89	194	16	39	338	69	165	7	32	273	158	359	23	71	611
15:00台	113	182	15	35	345	97	238	14	40	389	210	420	29	75	734
16:00台	122	199	10	36	367	112	205	13	43	373	234	404	23	79	740
17:00台	67	117	24	20	228	106	200	25	44	375	173	317	49	64	603
18:00台	47	49	16	8	120	92	154	24	33	303	139	203	40	41	423
合 計	680	1,267	134	245	2,326	755	1,520	138	307	2,720	1,435	2,787	272	552	5,046

ブロック：赤レンガ・中央通り

地点 NO. 16

地点名：大和証券前

調査日：平成 26 年 11 月 14 日(金)

天候：曇り時々晴れ

(単位：人)

	A 方 向					B 方 向					地 点 計				
	男性	女性	学生	小学生 以下	合 計	男性	女性	学生	小学生 以下	合 計	男性	女性	学生	小学生 以下	合 計
11:00台	66	48	1	1	116	65	56	0	0	121	131	104	1	1	237
12:00台	86	74	1	1	162	75	63	2	0	140	161	137	3	1	302
13:00台	55	76	0	0	131	61	48	0	2	111	116	124	0	2	242
14:00台	42	69	0	1	112	49	62	0	1	112	91	131	0	2	224
15:00台	39	49	0	4	92	35	44	89	4	172	74	93	89	8	264
16:00台	47	66	7	9	129	57	66	31	3	157	104	132	38	12	286
17:00台	54	69	6	2	131	75	71	49	0	195	129	140	55	2	326
18:00台	116	101	7	0	224	74	69	106	0	249	190	170	113	0	473
合 計	505	552	22	18	1,097	491	479	277	10	1,257	996	1,031	299	28	2,354

調査日：平成 26 年 11 月 15 日(土)

天候：晴れ

(単位：人)

	A 方 向					B 方 向					地 点 計				
	男性	女性	学生	小学生 以下	合 計	男性	女性	学生	小学生 以下	合 計	男性	女性	学生	小学生 以下	合 計
11:00台	63	51	10	1	125	58	44	4	2	108	121	95	14	3	233
12:00台	69	53	11	1	134	47	42	65	7	161	116	95	76	8	295
13:00台	50	97	12	4	163	58	72	143	5	278	108	169	155	9	441
14:00台	92	90	13	10	205	173	103	34	14	324	265	193	47	24	529
15:00台	86	57	10	11	164	73	69	23	4	169	159	126	33	15	333
16:00台	75	88	21	2	186	74	51	68	4	197	149	139	89	6	383
17:00台	91	52	20	4	167	44	33	12	2	91	135	85	32	6	258
18:00台	109	93	2	5	209	62	51	5	7	125	171	144	7	12	334
合 計	635	581	99	38	1,353	589	465	354	45	1,453	1,224	1,046	453	83	2,806

調査日：平成 26 年 11 月 16 日(日)

天候：曇り

(単位：人)

	A 方 向					B 方 向					地 点 計				
	男性	女性	学生	小学生 以下	合 計	男性	女性	学生	小学生 以下	合 計	男性	女性	学生	小学生 以下	合 計
11:00台	77	51	4	10	142	51	31	2	7	91	128	82	6	17	233
12:00台	64	74	29	11	178	44	51	10	8	113	108	125	39	19	291
13:00台	48	46	7	7	108	67	66	20	16	169	115	112	27	23	277
14:00台	86	63	19	16	184	73	88	26	19	206	159	151	45	35	390
15:00台	70	57	12	5	144	73	61	40	15	189	143	118	52	20	333
16:00台	55	40	7	3	105	65	45	42	4	156	120	85	49	7	261
17:00台	52	46	12	4	114	55	29	26	5	115	107	75	38	9	229
18:00台	77	55	9	6	147	47	24	15	1	87	124	79	24	7	234
合 計	529	432	99	62	1,122	475	395	181	75	1,126	1,004	827	280	137	2,248

ブロック：赤レンガ・中央通り

地点 NO. 17

地点名：ゼウス前(スターバックス前)

調査日：平成 26 年 11 月 14 日(金)

天候：曇り時々晴れ

(単位：人)

	A 方 向					B 方 向					地 点 計				
	男性	女性	学生	小学生 以下	合 計	男性	女性	学生	小学生 以下	合 計	男性	女性	学生	小学生 以下	合 計
11:00台	166	325	0	5	496	171	396	0	7	574	337	721	0	12	1,070
12:00台	184	328	0	9	521	194	372	0	8	574	378	700	0	17	1,095
13:00台	146	326	0	3	475	154	388	3	8	553	300	714	3	11	1,028
14:00台	183	381	2	5	571	161	396	2	88	647	344	777	4	93	1,218
15:00台	160	376	19	5	560	155	394	23	8	580	315	770	42	13	1,140
16:00台	147	321	37	7	512	132	348	39	8	527	279	669	76	15	1,039
17:00台	277	387	54	14	732	218	384	49	9	660	495	771	103	23	1,392
18:00台	241	374	52	12	679	189	297	48	8	542	430	671	100	20	1,221
合 計	1,504	2,818	164	60	4,546	1,374	2,975	164	144	4,657	2,878	5,793	328	204	9,203

調査日：平成 26 年 11 月 15 日(土)

天候：晴れ

(単位：人)

	A 方 向					B 方 向					地 点 計				
	男性	女性	学生	小学生 以下	合 計	男性	女性	学生	小学生 以下	合 計	男性	女性	学生	小学生 以下	合 計
11:00台	221	387	36	41	685	216	386	23	27	652	437	773	59	68	1,337
12:00台	164	370	4	8	546	197	326	36	28	587	361	696	40	36	1,133
13:00台	167	368	59	20	614	221	396	66	31	714	388	764	125	51	1,328
14:00台	275	445	39	38	797	272	486	71	52	881	547	931	110	90	1,678
15:00台	466	562	149	107	1,284	234	438	29	51	752	700	1,000	178	158	2,036
16:00台	285	472	43	51	851	282	478	54	66	880	567	950	97	117	1,731
17:00台	299	436	66	25	826	273	407	49	22	751	572	843	115	47	1,577
18:00台	266	427	34	28	755	221	346	32	19	618	487	773	66	47	1,373
合 計	2,143	3,467	430	318	6,358	1,916	3,263	360	296	5,835	4,059	6,730	790	614	12,193

調査日：平成 26 年 11 月 16 日(日)

天候：曇り

(単位：人)

	A 方 向					B 方 向					地 点 計				
	男性	女性	学生	小学生 以下	合 計	男性	女性	学生	小学生 以下	合 計	男性	女性	学生	小学生 以下	合 計
11:00台	231	298	100	31	660	296	473	64	65	898	527	771	164	96	1,558
12:00台	252	396	58	26	732	232	376	55	41	704	484	772	113	67	1,436
13:00台	244	356	52	52	704	198	332	46	22	598	442	688	98	74	1,302
14:00台	267	455	34	41	797	222	388	26	22	658	489	843	60	63	1,455
15:00台	305	519	96	42	962	286	457	75	35	853	591	976	171	77	1,815
16:00台	346	560	69	54	1,029	313	409	72	43	837	659	969	141	97	1,866
17:00台	243	359	45	31	678	240	405	41	35	721	483	764	86	66	1,399
18:00台	225	330	53	8	616	196	238	23	17	474	421	568	76	25	1,090
合 計	2,113	3,273	507	285	6,178	1,983	3,078	402	280	5,743	4,096	6,351	909	565	11,921

ブロック：赤レンガ・中央通り

地点 NO. 18

地点名：晃星堂本店前

調査日：平成 26 年 11 月 14 日(金)

天候：曇り時々晴れ

(単位：人)

	A 方 向					B 方 向					地 点 計				
	男性	女性	学生	小学生 以下	合 計	男性	女性	学生	小学生 以下	合 計	男性	女性	学生	小学生 以下	合 計
11:00台	34	49	0	1	84	32	40	0	0	72	66	89	0	1	156
12:00台	58	39	0	0	97	79	58	0	1	138	137	97	0	1	235
13:00台	45	40	0	0	85	66	34	0	0	100	111	74	0	0	185
14:00台	50	56	0	0	106	54	64	0	0	118	104	120	0	0	224
15:00台	48	48	7	3	106	63	55	5	3	126	111	103	12	6	232
16:00台	42	53	31	1	127	47	60	20	4	131	89	113	51	5	258
17:00台	65	47	40	1	153	62	72	41	1	176	127	119	81	2	329
18:00台	64	39	21	0	124	70	79	24	2	175	134	118	45	2	299
合 計	406	371	99	6	882	473	462	90	11	1,036	879	833	189	17	1,918

調査日：平成 26 年 11 月 15 日(土)

天候：晴れ

(単位：人)

	A 方 向					B 方 向					地 点 計				
	男性	女性	学生	小学生 以下	合 計	男性	女性	学生	小学生 以下	合 計	男性	女性	学生	小学生 以下	合 計
11:00台	48	60	6	1	115	54	48	15	9	126	102	108	21	10	241
12:00台	55	65	15	6	141	68	78	24	17	187	123	143	39	23	328
13:00台	45	66	20	8	139	49	52	37	4	142	94	118	57	12	281
14:00台	47	41	27	1	116	107	81	43	10	241	154	122	70	11	357
15:00台	90	52	27	1	170	76	81	27	7	191	166	133	54	8	361
16:00台	66	61	36	14	177	78	97	35	10	220	144	158	71	24	397
17:00台	48	35	28	3	114	67	67	36	12	182	115	102	64	15	296
18:00台	78	47	7	3	135	60	46	4	0	110	138	93	11	3	245
合 計	477	427	166	37	1,107	559	550	221	69	1,399	1,036	977	387	106	2,506

調査日：平成 26 年 11 月 16 日(日)

天候：曇り

(単位：人)

	A 方 向					B 方 向					地 点 計				
	男性	女性	学生	小学生 以下	合 計	男性	女性	学生	小学生 以下	合 計	男性	女性	学生	小学生 以下	合 計
11:00台	56	48	9	0	113	54	40	13	5	112	110	88	22	5	225
12:00台	39	29	2	2	72	53	63	19	8	143	92	92	21	10	215
13:00台	50	39	6	8	103	63	63	8	6	140	113	102	14	14	243
14:00台	63	55	11	7	136	84	69	32	6	191	147	124	43	13	327
15:00台	55	48	53	4	160	58	63	56	6	183	113	111	109	10	343
16:00台	62	50	61	13	186	65	66	70	9	210	127	116	131	22	396
17:00台	66	50	61	10	187	77	55	50	14	196	143	105	111	24	383
18:00台	55	31	7	0	93	46	40	6	0	92	101	71	13	0	185
合 計	446	350	210	44	1,050	500	459	254	54	1,267	946	809	464	98	2,317



ブロック：外堀通り

地点 NO. 19

地点名：九州電力前

調査日：平成 26 年 11 月 14 日(金)

天候：曇り時々晴れ

(単位：人)

	A 方 向					B 方 向					地 点 計				
	男性	女性	学生	小学生 以下	合 計	男性	女性	学生	小学生 以下	合 計	男性	女性	学生	小学生 以下	合 計
11:00台	33	48	0	2	83	20	31	0	0	51	53	79	0	2	134
12:00台	62	45	0	0	107	41	52	0	0	93	103	97	0	0	200
13:00台	55	46	0	0	101	39	49	0	0	88	94	95	0	0	189
14:00台	32	34	0	1	67	26	33	1	0	60	58	67	1	1	127
15:00台	18	22	0	0	40	18	37	1	3	59	36	59	1	3	99
16:00台	36	35	3	8	82	23	37	6	3	69	59	72	9	11	151
17:00台	58	82	9	6	155	41	46	20	4	111	99	128	29	10	266
18:00台	67	43	7	2	119	42	47	10	2	101	109	90	17	4	220
合 計	361	355	19	19	754	250	332	38	12	632	611	687	57	31	1,386

調査日：平成 26 年 11 月 15 日(土)

天候：晴れ

(単位：人)

	A 方 向					B 方 向					地 点 計				
	男性	女性	学生	小学生 以下	合 計	男性	女性	学生	小学生 以下	合 計	男性	女性	学生	小学生 以下	合 計
11:00台	36	35	4	2	77	31	31	3	1	66	67	66	7	3	143
12:00台	24	58	4	3	89	26	52	14	9	101	50	110	18	12	190
13:00台	72	74	9	5	160	65	72	10	10	157	137	146	19	15	317
14:00台	33	24	7	8	72	22	39	7	1	69	55	63	14	9	141
15:00台	29	42	3	5	79	36	38	8	8	90	65	80	11	13	169
16:00台	34	47	9	9	99	47	48	18	10	123	81	95	27	19	222
17:00台	51	47	15	6	119	46	73	19	3	141	97	120	34	9	260
18:00台	42	33	9	2	86	32	61	8	4	105	74	94	17	6	191
合 計	321	360	60	40	781	305	414	87	46	852	626	774	147	86	1,633

調査日：平成 26 年 11 月 16 日(日)

天候：曇り

(単位：人)

	A 方 向					B 方 向					地 点 計				
	男性	女性	学生	小学生 以下	合 計	男性	女性	学生	小学生 以下	合 計	男性	女性	学生	小学生 以下	合 計
11:00台	33	44	9	10	96	82	74	6	16	178	115	118	15	26	274
12:00台	48	49	8	8	113	46	55	6	12	119	94	104	14	20	232
13:00台	44	44	15	6	109	33	39	12	11	95	77	83	27	17	204
14:00台	40	62	3	7	112	31	39	1	4	75	71	101	4	11	187
15:00台	44	46	31	10	131	21	39	15	7	82	65	85	46	17	213
16:00台	63	46	39	19	167	31	36	10	10	87	94	82	49	29	254
17:00台	24	34	14	1	73	37	48	19	7	111	61	82	33	8	184
18:00台	18	24	2	4	48	29	31	4	1	65	47	55	6	5	113
合 計	314	349	121	65	849	310	361	73	68	812	624	710	194	133	1,661



ブロック：西新町

地点 NO. 20

地点名：コトブキヤ前

調査日：平成 26 年 11 月 14 日(金)

天候：曇り時々晴れ

(単位：人)

	A 方 向					B 方 向					地 点 計				
	男性	女性	学生	小学生以下	合 計	男性	女性	学生	小学生以下	合 計	男性	女性	学生	小学生以下	合 計
11:00台	48	33	0	1	82	57	30	0	0	87	105	63	0	1	169
12:00台	43	29	0	0	72	46	40	0	1	87	89	69	0	1	159
13:00台	27	38	0	0	65	33	33	0	1	67	60	71	0	1	132
14:00台	32	28	0	1	61	37	23	0	0	60	69	51	0	1	121
15:00台	29	25	0	0	54	27	20	0	0	47	56	45	0	0	101
16:00台	31	49	7	2	89	42	57	9	3	111	73	106	16	5	200
17:00台	68	37	1	1	107	41	39	5	2	87	109	76	6	3	194
18:00台	80	35	4	3	122	69	44	0	0	113	149	79	4	3	235
合 計	358	274	12	8	652	352	286	14	7	659	710	560	26	15	1,311

調査日：平成 26 年 11 月 15 日(土)

天候：晴れ

(単位：人)

	A 方 向					B 方 向					地 点 計				
	男性	女性	学生	小学生以下	合 計	男性	女性	学生	小学生以下	合 計	男性	女性	学生	小学生以下	合 計
11:00台	93	51	7	5	156	23	23	2	3	51	116	74	9	8	207
12:00台	39	28	3	3	73	24	29	1	3	57	63	57	4	6	130
13:00台	43	56	1	3	103	32	28	4	3	67	75	84	5	6	170
14:00台	44	33	1	0	78	74	37	2	3	116	118	70	3	3	194
15:00台	70	33	6	6	115	45	40	4	5	94	115	73	10	11	209
16:00台	90	56	12	7	165	43	50	8	1	102	133	106	20	8	267
17:00台	62	35	7	6	110	25	12	3	2	42	87	47	10	8	152
18:00台	103	53	2	3	161	41	30	3	1	75	144	83	5	4	236
合 計	544	345	39	33	961	307	249	27	21	604	851	594	66	54	1,565

調査日：平成 26 年 11 月 16 日(日)

天候：曇り

(単位：人)

	A 方 向					B 方 向					地 点 計				
	男性	女性	学生	小学生以下	合 計	男性	女性	学生	小学生以下	合 計	男性	女性	学生	小学生以下	合 計
11:00台	30	20	3	3	56	17	14	0	1	32	47	34	3	4	88
12:00台	40	25	7	6	78	27	15	4	5	51	67	40	11	11	129
13:00台	30	31	0	9	70	17	14	5	1	37	47	45	5	10	107
14:00台	33	28	1	0	62	30	25	2	7	64	63	53	3	7	126
15:00台	26	21	1	3	51	30	29	2	2	63	56	50	3	5	114
16:00台	24	18	2	1	45	36	40	3	2	81	60	58	5	3	126
17:00台	40	19	2	1	62	36	24	7	2	69	76	43	9	3	131
18:00台	18	17	3	5	43	28	19	0	0	47	46	36	3	5	90
合 計	241	179	19	28	467	221	180	23	20	444	462	359	42	48	911

ブロック：トキハ

地点 NO. 21

地点名：中央通り側入口付近

調査日：平成 26 年 11 月 14 日(金)

天候：曇り時々晴れ

(単位：人)

	A 方 向					B 方 向					地 点 計				
	男性	女性	学生	小学生以下	合 計	男性	女性	学生	小学生以下	合 計	男性	女性	学生	小学生以下	合 計
11:00台	80	109	0	0	189	84	174	2	5	265	164	283	2	5	454
12:00台	131	108	0	2	241	132	150	1	5	288	263	258	1	7	529
13:00台	105	124	0	0	229	81	147	0	4	232	186	271	0	4	461
14:00台	79	100	1	0	180	82	153	0	6	241	161	253	1	6	421
15:00台	68	96	0	2	166	79	172	37	5	293	147	268	37	7	459
16:00台	92	92	10	6	200	104	146	52	17	319	196	238	62	23	519
17:00台	160	111	14	3	288	227	217	40	6	490	387	328	54	9	778
18:00台	239	133	8	0	380	224	269	28	2	523	463	402	36	2	903
合 計	954	873	33	13	1,873	1,013	1,428	160	50	2,651	1,967	2,301	193	63	4,524

調査日：平成 26 年 11 月 15 日(土)

天候：晴れ

(単位：人)

	A 方 向					B 方 向					地 点 計				
	男性	女性	学生	小学生以下	合 計	男性	女性	学生	小学生以下	合 計	男性	女性	学生	小学生以下	合 計
11:00台	109	149	25	3	286	99	164	21	14	298	208	313	46	17	584
12:00台	64	108	13	10	195	87	133	22	28	270	151	241	35	38	465
13:00台	90	95	34	6	225	92	164	51	21	328	182	259	85	27	553
14:00台	122	147	29	8	306	163	233	26	29	451	285	380	55	37	757
15:00台	155	148	29	21	353	165	187	61	31	444	320	335	90	52	797
16:00台	140	131	30	14	315	184	228	41	20	473	324	359	71	34	788
17:00台	223	159	11	8	401	166	252	36	17	471	389	411	47	25	872
18:00台	268	201	5	5	479	218	330	28	10	586	486	531	33	15	1,065
合 計	1,171	1,138	176	75	2,560	1,174	1,691	286	170	3,321	2,345	2,829	462	245	5,881

調査日：平成 26 年 11 月 16 日(日)

天候：曇り

(単位：人)

	A 方 向					B 方 向					地 点 計				
	男性	女性	学生	小学生以下	合 計	男性	女性	学生	小学生以下	合 計	男性	女性	学生	小学生以下	合 計
11:00台	142	94	57	14	307	114	107	23	15	259	256	201	80	29	566
12:00台	114	140	23	17	294	154	225	31	37	447	268	365	54	54	741
13:00台	134	146	47	22	349	160	228	71	48	507	294	374	118	70	856
14:00台	121	151	27	16	315	124	148	26	18	316	245	299	53	34	631
15:00台	111	174	64	21	370	97	119	20	3	239	208	293	84	24	609
16:00台	132	165	21	6	324	186	229	32	25	472	318	394	53	31	796
17:00台	123	137	14	12	286	139	202	26	12	379	262	339	40	24	665
18:00台	184	139	12	2	337	167	252	13	12	444	351	391	25	14	781
合 計	1,061	1,146	265	110	2,582	1,141	1,510	242	170	3,063	2,202	2,656	507	280	5,645

ブロック : トキハ

地点 NO. 22

地点名 : トキハ会館向かい側入口付近

調査日:平成 26 年 11 月 14 日(金)

天候:曇り時々晴れ

(単位:人)

	A 方 向					B 方 向					地 点 計				
	男性	女性	学生	小学生 以下	合 計	男性	女性	学生	小学生 以下	合 計	男性	女性	学生	小学生 以下	合 計
11:00台	94	197	1	4	296	84	175	0	7	266	178	372	1	11	562
12:00台	130	271	0	6	407	130	210	0	1	341	260	481	0	7	748
13:00台	116	218	0	3	337	76	202	0	4	282	192	420	0	7	619
14:00台	71	188	0	4	263	68	215	1	6	290	139	403	1	10	553
15:00台	61	174	2	1	238	64	172	7	88	331	125	346	9	89	569
16:00台	57	150	7	4	218	66	126	12	9	213	123	276	19	13	431
17:00台	100	168	16	3	287	89	122	24	6	241	189	290	40	9	528
18:00台	104	153	12	3	272	133	187	26	3	349	237	340	38	6	621
合 計	733	1,519	38	28	2,318	710	1,409	70	124	2,313	1,443	2,928	108	152	4,631

調査日:平成 26 年 11 月 15 日(土)

天候:晴れ

(単位:人)

	A 方 向					B 方 向					地 点 計				
	男性	女性	学生	小学生 以下	合 計	男性	女性	学生	小学生 以下	合 計	男性	女性	学生	小学生 以下	合 計
11:00台	79	139	9	11	238	98	195	12	20	325	177	334	21	31	563
12:00台	87	143	20	8	258	108	250	25	27	410	195	393	45	35	668
13:00台	68	161	25	14	268	105	227	22	26	380	173	388	47	40	648
14:00台	76	159	9	16	260	119	243	30	37	429	195	402	39	53	689
15:00台	105	283	13	33	434	182	360	15	44	601	287	643	28	77	1,035
16:00台	40	38	9	21	108	88	145	8	37	278	128	183	17	58	386
17:00台	96	151	14	13	274	186	251	9	23	469	282	402	23	36	743
18:00台	113	151	15	13	292	187	251	10	23	471	300	402	25	36	763
合 計	664	1,225	114	129	2,132	1,073	1,922	131	237	3,363	1,737	3,147	245	366	5,495

調査日:平成 26 年 11 月 16 日(日)

天候:曇り

(単位:人)

	A 方 向					B 方 向					地 点 計				
	男性	女性	学生	小学生 以下	合 計	男性	女性	学生	小学生 以下	合 計	男性	女性	学生	小学生 以下	合 計
11:00台	108	176	12	26	322	104	160	12	17	293	212	336	24	43	615
12:00台	96	188	5	26	315	86	155	21	22	284	182	343	26	48	599
13:00台	90	185	13	29	317	102	157	22	24	305	192	342	35	53	622
14:00台	117	201	14	28	360	109	148	8	21	286	226	349	22	49	646
15:00台	92	240	17	45	394	135	235	16	44	430	227	475	33	89	824
16:00台	107	155	3	29	294	129	191	0	35	355	236	346	3	64	649
17:00台	71	127	9	9	216	108	202	4	41	355	179	329	13	50	571
18:00台	58	109	15	8	190	88	150	25	16	279	146	259	40	24	469
合 計	739	1,381	88	200	2,408	861	1,398	108	220	2,587	1,600	2,779	196	420	4,995

ブロック：フォーラス

地点 NO. 23

地点名：中央町側入口付近

調査日：平成 26 年 11 月 14 日(金)

天候：曇り時々晴れ

(単位：人)

	A 方 向					B 方 向					地 点 計				
	男性	女性	学生	小学生以下	合 計	男性	女性	学生	小学生以下	合 計	男性	女性	学生	小学生以下	合 計
11:00台	279	423	1	5	708	226	331	0	3	560	505	754	1	8	1,268
12:00台	162	216	0	0	378	181	223	2	2	408	343	439	2	2	786
13:00台	123	155	0	0	278	135	166	0	2	303	258	321	0	2	581
14:00台	180	255	9	74	518	181	283	2	2	468	361	538	11	76	986
15:00台	148	276	22	2	448	208	345	85	3	641	356	621	107	5	1,089
16:00台	228	299	153	9	689	198	287	74	9	568	426	586	227	18	1,257
17:00台	309	400	112	16	837	324	366	114	7	811	633	766	226	23	1,648
18:00台	421	331	94	1	847	278	318	80	2	678	699	649	174	3	1,525
合 計	1,850	2,355	391	107	4,703	1,731	2,319	357	30	4,437	3,581	4,674	748	137	9,140

調査日：平成 26 年 11 月 15 日(土)

天候：晴れ

(単位：人)

	A 方 向					B 方 向					地 点 計				
	男性	女性	学生	小学生以下	合 計	男性	女性	学生	小学生以下	合 計	男性	女性	学生	小学生以下	合 計
11:00台	328	391	62	30	811	192	199	40	17	448	520	590	102	47	1,259
12:00台	282	404	148	31	865	235	302	83	24	644	517	706	231	55	1,509
13:00台	237	378	170	38	823	255	348	206	41	850	492	726	376	79	1,673
14:00台	327	377	107	37	848	410	371	180	51	1,012	737	748	287	88	1,860
15:00台	292	256	121	22	691	193	240	132	18	583	485	496	253	40	1,274
16:00台	476	502	128	36	1,142	335	508	175	29	1,047	811	1,010	303	65	2,189
17:00台	346	439	112	17	914	471	452	108	19	1,050	817	891	220	36	1,964
18:00台	249	309	28	2	588	571	443	33	5	1,052	820	752	61	7	1,640
合 計	2,537	3,056	876	213	6,682	2,662	2,863	957	204	6,686	5,199	5,919	1,833	417	13,368

調査日：平成 26 年 11 月 16 日(日)

天候：曇り

(単位：人)

	A 方 向					B 方 向					地 点 計				
	男性	女性	学生	小学生以下	合 計	男性	女性	学生	小学生以下	合 計	男性	女性	学生	小学生以下	合 計
11:00台	253	315	95	20	683	201	186	58	21	466	454	501	153	41	1,149
12:00台	288	299	137	38	762	249	267	110	14	640	537	566	247	52	1,402
13:00台	245	308	175	34	762	199	253	112	29	593	444	561	287	63	1,355
14:00台	307	303	204	37	851	264	297	145	37	743	571	600	349	74	1,594
15:00台	237	326	163	26	752	246	356	231	33	866	483	682	394	59	1,618
16:00台	270	303	141	26	740	307	382	194	25	908	577	685	335	51	1,648
17:00台	294	333	117	16	760	262	325	124	24	735	556	658	241	40	1,495
18:00台	292	257	31	5	585	231	278	57	4	570	523	535	88	9	1,155
合 計	2,186	2,444	1,063	202	5,895	1,959	2,344	1,031	187	5,521	4,145	4,788	2,094	389	11,416

ブロック：フォーラス

地点 NO. 24

地点名：中央通り側入口付近

調査日：平成 26 年 11 月 14 日(金)

天候：曇り時々晴れ

(単位：人)

	A 方 向					B 方 向					地 点 計				
	男性	女性	学生	小学生以下	合 計	男性	女性	学生	小学生以下	合 計	男性	女性	学生	小学生以下	合 計
11:00台	68	169	0	0	237	60	97	2	0	159	128	266	2	0	396
12:00台	145	209	3	1	358	93	123	1	4	221	238	332	4	5	579
13:00台	87	176	1	1	265	64	141	0	2	207	151	317	1	3	472
14:00台	79	182	2	2	265	66	170	0	1	237	145	352	2	3	502
15:00台	92	148	17	0	257	65	168	86	0	319	157	316	103	0	576
16:00台	102	153	33	6	294	57	151	41	1	250	159	304	74	7	544
17:00台	135	199	68	4	406	63	161	38	4	266	198	360	106	8	672
18:00台	213	213	48	8	482	76	144	81	3	304	289	357	129	11	786
合 計	921	1,449	172	22	2,564	544	1,155	249	15	1,963	1,465	2,604	421	37	4,527

調査日：平成 26 年 11 月 15 日(土)

天候：晴れ

(単位：人)

	A 方 向					B 方 向					地 点 計				
	男性	女性	学生	小学生以下	合 計	男性	女性	学生	小学生以下	合 計	男性	女性	学生	小学生以下	合 計
11:00台	181	369	40	27	617	109	194	37	16	356	290	563	77	43	973
12:00台	88	41	9	8	146	26	44	30	3	103	114	85	39	11	249
13:00台	79	163	100	10	352	101	134	170	19	424	180	297	270	29	776
14:00台	115	182	97	12	406	149	217	201	38	605	264	399	298	50	1,011
15:00台	102	145	101	9	357	176	170	187	31	564	278	315	288	40	921
16:00台	154	237	129	31	551	129	178	139	23	469	283	415	268	54	1,020
17:00台	157	164	91	7	419	89	128	54	16	287	246	292	145	23	706
18:00台	214	228	25	7	474	90	113	33	7	243	304	341	58	14	717
合 計	1,090	1,529	592	111	3,322	869	1,178	851	153	3,051	1,959	2,707	1,443	264	6,373

調査日：平成 26 年 11 月 16 日(日)

天候：曇り

(単位：人)

	A 方 向					B 方 向					地 点 計				
	男性	女性	学生	小学生以下	合 計	男性	女性	学生	小学生以下	合 計	男性	女性	学生	小学生以下	合 計
11:00台	147	203	92	18	460	60	95	39	7	201	207	298	131	25	661
12:00台	114	183	62	18	377	69	72	26	7	174	183	255	88	25	551
13:00台	122	163	101	18	404	117	177	133	19	446	239	340	234	37	850
14:00台	50	94	48	6	198	124	166	129	36	455	174	260	177	42	653
15:00台	77	135	68	19	299	161	272	151	35	619	238	407	219	54	918
16:00台	125	179	83	44	431	134	200	95	41	470	259	379	178	85	901
17:00台	131	196	77	29	433	79	134	43	16	272	210	330	120	45	705
18:00台	143	128	28	4	303	75	106	18	6	205	218	234	46	10	508
合 計	909	1,281	559	156	2,905	819	1,222	634	167	2,842	1,728	2,503	1,193	323	5,747

ブロック：トキハインダストリー

地点 NO. 25

地点名：正面入口付近(ベスト電器前)

調査日：平成 26 年 11 月 14 日(金)

天候：曇り時々晴れ

(単位：人)

	A 方 向					B 方 向					地 点 計				
	男性	女性	学生	小学生 以下	合 計	男性	女性	学生	小学生 以下	合 計	男性	女性	学生	小学生 以下	合 計
11:00台	126	144	0	4	274	124	232	3	8	367	250	376	3	12	641
12:00台	110	163	0	0	273	161	230	0	2	393	271	393	0	2	666
13:00台	96	115	2	1	214	101	210	1	3	315	197	325	3	4	529
14:00台	88	99	0	6	193	112	214	1	10	337	200	313	1	16	530
15:00台	124	220	26	10	380	122	235	38	7	402	246	455	64	17	782
16:00台	153	282	45	9	489	144	304	38	11	497	297	586	83	20	986
17:00台	81	94	19	1	195	67	24	29	9	129	148	118	48	10	324
18:00台	154	145	13	0	312	139	234	22	2	397	293	379	35	2	709
合 計	932	1,262	105	31	2,330	970	1,683	132	52	2,837	1,902	2,945	237	83	5,167

調査日：平成 26 年 11 月 15 日(土)

天候：晴れ

(単位：人)

	A 方 向					B 方 向					地 点 計				
	男性	女性	学生	小学生 以下	合 計	男性	女性	学生	小学生 以下	合 計	男性	女性	学生	小学生 以下	合 計
11:00台	130	126	4	18	278	165	262	11	42	480	295	388	15	60	758
12:00台	94	103	5	15	217	140	240	31	33	444	234	343	36	48	661
13:00台	94	131	31	20	276	140	184	65	32	421	234	315	96	52	697
14:00台	130	150	36	25	341	157	185	40	25	407	287	335	76	50	748
15:00台	243	218	53	42	556	158	199	52	33	442	401	417	105	75	998
16:00台	181	183	30	31	425	168	172	29	43	412	349	355	59	74	837
17:00台	142	144	31	5	322	111	111	48	8	278	253	255	79	13	600
18:00台	112	145	28	3	288	143	187	48	6	384	255	332	76	9	672
合 計	1,126	1,200	218	159	2,703	1,182	1,540	324	222	3,268	2,308	2,740	542	381	5,971

調査日：平成 26 年 11 月 16 日(日)

天候：曇り

(単位：人)

	A 方 向					B 方 向					地 点 計				
	男性	女性	学生	小学生 以下	合 計	男性	女性	学生	小学生 以下	合 計	男性	女性	学生	小学生 以下	合 計
11:00台	121	91	7	15	234	225	276	35	59	595	346	367	42	74	829
12:00台	118	145	10	31	304	171	221	62	31	485	289	366	72	62	789
13:00台	124	114	36	26	300	144	188	35	37	404	268	302	71	63	704
14:00台	159	206	24	21	410	150	142	28	8	328	309	348	52	29	738
15:00台	167	225	45	28	465	157	193	56	27	433	324	418	101	55	898
16:00台	167	163	29	25	384	123	134	36	18	311	290	297	65	43	695
17:00台	96	138	55	17	306	102	162	65	18	347	198	300	120	35	653
18:00台	89	106	61	12	268	96	132	55	14	297	185	238	116	26	565
合 計	1,041	1,188	267	175	2,671	1,168	1,448	372	212	3,200	2,209	2,636	639	387	5,871

ブロック：パルコ跡地

地点 NO. 26

地点名：中央通り側入口

調査日：平成 26 年 11 月 14 日(金)

天候：曇り時々晴れ

(単位：人)

	A 方 向					B 方 向					地 点 計				
	男性	女性	学生	小学生 以下	合 計	男性	女性	学生	小学生 以下	合 計	男性	女性	学生	小学生 以下	合 計
11:00台	75	120	3	5	203	54	109	3	0	166	129	229	6	5	369
12:00台	95	140	2	1	238	93	133	2	2	230	188	273	4	3	468
13:00台	89	132	2	3	226	104	126	1	2	233	193	258	3	5	459
14:00台	103	83	0	3	189	83	118	1	6	208	186	201	1	9	397
15:00台	94	118	11	0	223	84	137	43	4	268	178	255	54	4	491
16:00台	94	151	92	6	343	105	141	68	2	316	199	292	160	8	659
17:00台	223	224	138	5	590	210	149	61	4	424	433	373	199	9	1,014
18:00台	199	223	104	2	528	275	168	27	11	481	474	391	131	13	1,009
合 計	972	1,191	352	25	2,540	1,008	1,081	206	31	2,326	1,980	2,272	558	56	4,866

調査日：平成 26 年 11 月 15 日(土)

天候：晴れ

(単位：人)

	A 方 向					B 方 向					地 点 計				
	男性	女性	学生	小学生 以下	合 計	男性	女性	学生	小学生 以下	合 計	男性	女性	学生	小学生 以下	合 計
11:00台	101	166	34	28	329	87	156	32	14	289	188	322	66	42	618
12:00台	119	190	47	20	376	111	145	60	22	338	230	335	107	42	714
13:00台	127	146	69	17	359	61	123	87	16	287	188	269	156	33	646
14:00台	135	173	48	30	386	156	209	71	19	455	291	382	119	49	841
15:00台	153	162	36	22	373	165	185	72	18	440	318	347	108	40	813
16:00台	165	150	51	8	374	146	194	97	20	457	311	344	148	28	831
17:00台	254	200	43	1	498	143	190	87	8	428	397	390	130	9	926
18:00台	297	202	26	6	531	158	202	73	6	439	455	404	99	12	970
合 計	1,351	1,389	354	132	3,226	1,027	1,404	579	123	3,133	2,378	2,793	933	255	6,359

調査日：平成 26 年 11 月 16 日(日)

天候：曇り

(単位：人)

	A 方 向					B 方 向					地 点 計				
	男性	女性	学生	小学生 以下	合 計	男性	女性	学生	小学生 以下	合 計	男性	女性	学生	小学生 以下	合 計
11:00台	269	296	60	48	673	103	135	45	12	295	372	431	105	60	968
12:00台	108	141	41	33	323	108	146	36	25	315	216	287	77	58	638
13:00台	118	138	78	20	354	94	154	112	20	380	212	292	190	40	734
14:00台	124	151	28	23	326	104	172	47	24	347	228	323	75	47	673
15:00台	148	151	38	19	356	127	184	79	26	416	275	335	117	45	772
16:00台	116	152	27	19	314	122	172	84	11	389	238	324	111	30	703
17:00台	108	134	41	3	286	138	157	89	19	403	246	291	130	22	689
18:00台	121	137	40	4	302	171	161	63	2	397	292	298	103	6	699
合 計	1,112	1,300	353	169	2,934	967	1,281	555	139	2,942	2,079	2,581	908	308	5,876



ブロック：パルコ跡地

地点 NO. 27

地点名：外堀通り側入口

調査日：平成 26 年 11 月 14 日(金)

天候：曇り時々晴れ

(単位：人)

	A 方 向					B 方 向					地 点 計				
	男性	女性	学生	小学生 以下	合 計	男性	女性	学生	小学生 以下	合 計	男性	女性	学生	小学生 以下	合 計
11:00台	65	69	0	0	134	51	57	0	4	112	116	126	0	4	246
12:00台	54	60	0	0	114	93	92	0	1	186	147	152	0	1	300
13:00台	66	53	0	0	119	52	45	0	2	99	118	98	0	2	218
14:00台	54	36	1	0	91	60	52	0	0	112	114	88	1	0	203
15:00台	54	62	5	0	121	49	62	7	2	120	103	124	12	2	241
16:00台	64	71	12	2	149	96	66	7	7	176	160	137	19	9	325
17:00台	103	80	25	3	211	226	127	12	4	369	329	207	37	7	580
18:00台	144	81	9	3	237	136	86	17	2	241	280	167	26	5	478
合 計	604	512	52	8	1,176	763	587	43	22	1,415	1,367	1,099	95	30	2,591

調査日：平成 26 年 11 月 15 日(土)

天候：晴れ

(単位：人)

	A 方 向					B 方 向					地 点 計				
	男性	女性	学生	小学生 以下	合 計	男性	女性	学生	小学生 以下	合 計	男性	女性	学生	小学生 以下	合 計
11:00台	62	99	14	17	192	74	76	9	8	167	136	175	23	25	359
12:00台	62	81	7	9	159	78	87	4	24	193	140	168	11	33	352
13:00台	71	94	14	9	188	63	87	42	12	204	134	181	56	21	392
14:00台	53	63	26	8	150	71	80	56	11	218	124	143	82	19	368
15:00台	68	56	17	0	141	73	75	27	7	182	141	131	44	7	323
16:00台	79	60	15	8	162	103	69	44	5	221	182	129	59	13	383
17:00台	105	54	29	6	194	88	97	25	9	219	193	151	54	15	413
18:00台	64	37	7	4	112	55	57	8	3	123	119	94	15	7	235
合 計	564	544	129	61	1,298	605	628	215	79	1,527	1,169	1,172	344	140	2,825

調査日：平成 26 年 11 月 16 日(日)

天候：曇り

(単位：人)

	A 方 向					B 方 向					地 点 計				
	男性	女性	学生	小学生 以下	合 計	男性	女性	学生	小学生 以下	合 計	男性	女性	学生	小学生 以下	合 計
11:00台	95	97	7	18	217	257	223	3	27	510	352	320	10	45	727
12:00台	81	88	7	14	190	91	97	4	21	213	172	185	11	35	403
13:00台	47	90	15	17	169	63	114	14	17	208	110	204	29	34	377
14:00台	78	107	11	6	202	89	105	14	14	222	167	212	25	20	424
15:00台	91	86	24	6	207	68	33	13	14	128	159	119	37	20	335
16:00台	70	60	35	6	171	63	72	16	13	164	133	132	51	19	335
17:00台	55	50	8	0	113	78	60	22	3	163	133	110	30	3	276
18:00台	25	16	4	2	47	57	28	4	1	90	82	44	8	3	137
合 計	542	594	111	69	1,316	766	732	90	110	1,698	1,308	1,326	201	179	3,014



ブロック：大分駅前

地点 NO. 28

地点名：バス停横

調査日：平成 26 年 11 月 14 日(金)

天候：曇り時々晴れ

(単位：人)

	A 方 向					B 方 向					地 点 計				
	男性	女性	学生	小学生 以下	合 計	男性	女性	学生	小学生 以下	合 計	男性	女性	学生	小学生 以下	合 計
11:00台	106	183	1	0	290	151	197	0	0	348	257	380	1	0	638
12:00台	229	209	3	2	443	235	190	2	0	427	464	399	5	2	870
13:00台	172	188	0	2	362	181	154	2	1	338	353	342	2	3	700
14:00台	194	247	0	5	446	145	179	6	82	412	339	426	6	87	858
15:00台	190	271	115	0	576	130	167	36	2	335	320	438	151	2	911
16:00台	196	329	90	15	630	229	252	136	10	627	425	581	226	25	1,257
17:00台	339	312	132	5	788	322	301	75	9	707	661	613	207	14	1,495
18:00台	334	371	166	8	879	492	335	94	8	929	826	706	260	16	1,808
合 計	1,760	2,110	507	37	4,414	1,885	1,775	351	112	4,123	3,645	3,885	858	149	8,537

調査日：平成 26 年 11 月 15 日(土)

天候：晴れ

(単位：人)

	A 方 向					B 方 向					地 点 計				
	男性	女性	学生	小学生 以下	合 計	男性	女性	学生	小学生 以下	合 計	男性	女性	学生	小学生 以下	合 計
11:00台	362	290	130	30	812	210	221	60	27	518	572	511	190	57	1,330
12:00台	194	215	179	25	613	145	162	82	10	399	339	377	261	35	1,012
13:00台	177	257	140	18	592	174	193	207	17	591	351	450	347	35	1,183
14:00台	285	249	137	25	696	386	298	173	29	886	671	547	310	54	1,582
15:00台	346	326	49	15	736	269	345	111	17	742	615	671	160	32	1,478
16:00台	291	257	49	10	607	246	320	110	8	684	537	577	159	18	1,291
17:00台	492	393	67	11	963	255	307	135	18	715	747	700	202	29	1,678
18:00台	545	352	36	7	940	208	234	89	1	532	753	586	125	8	1,472
合 計	2,692	2,339	787	141	5,959	1,893	2,080	967	127	5,067	4,585	4,419	1,754	268	11,026

調査日：平成 26 年 11 月 16 日(日)

天候：曇り

(単位：人)

	A 方 向					B 方 向					地 点 計				
	男性	女性	学生	小学生 以下	合 計	男性	女性	学生	小学生 以下	合 計	男性	女性	学生	小学生 以下	合 計
11:00台	155	189	95	28	467	143	122	50	21	336	298	311	145	49	803
12:00台	206	199	106	40	551	178	166	64	22	430	384	365	170	62	981
13:00台	195	189	126	24	534	8	193	67	27	295	203	382	193	51	829
14:00台	284	266	78	21	649	550	231	74	22	877	834	497	152	43	1,526
15:00台	171	169	40	13	393	175	248	53	7	483	346	417	93	20	876
16:00台	240	247	56	10	553	280	340	96	2	718	520	587	152	12	1,271
17:00台	215	161	45	5	426	197	261	155	23	636	412	422	200	28	1,062
18:00台	180	156	43	7	386	196	198	112	12	518	376	354	155	19	904
合 計	1,646	1,576	589	148	3,959	1,727	1,759	671	136	4,293	3,373	3,335	1,260	284	8,252

ブロック：大分駅前

地点 NO. 29

地点名：JTB前

調査日：平成 26 年 11 月 14 日(金)

天候：曇り時々晴れ

(単位：人)

	A 方 向					B 方 向					地 点 計				
	男性	女性	学生	小学生以下	合 計	男性	女性	学生	小学生以下	合 計	男性	女性	学生	小学生以下	合 計
11:00台	76	101	0	5	182	90	91	1	0	182	166	192	1	5	364
12:00台	156	139	1	2	298	169	148	0	1	318	325	287	1	3	616
13:00台	102	109	4	2	217	122	98	5	3	228	224	207	9	5	445
14:00台	103	76	0	3	182	89	127	2	6	224	192	203	2	9	406
15:00台	113	111	16	3	243	127	130	81	7	345	240	241	97	10	588
16:00台	114	138	54	11	317	140	191	100	6	437	254	329	154	17	754
17:00台	203	170	56	15	444	360	315	104	2	781	563	485	160	17	1,225
18:00台	300	201	31	4	536	278	262	126	1	667	578	463	157	5	1,203
合 計	1,167	1,045	162	45	2,419	1,375	1,362	419	26	3,182	2,542	2,407	581	71	5,601

調査日：平成 26 年 11 月 15 日(土)

天候：晴れ

(単位：人)

	A 方 向					B 方 向					地 点 計				
	男性	女性	学生	小学生以下	合 計	男性	女性	学生	小学生以下	合 計	男性	女性	学生	小学生以下	合 計
11:00台	137	150	68	7	362	108	122	28	11	269	245	272	96	18	631
12:00台	154	207	53	14	428	163	140	87	15	405	317	347	140	29	833
13:00台	139	163	68	7	377	106	182	151	8	447	245	345	219	15	824
14:00台	154	164	44	15	377	173	189	99	12	473	327	353	143	27	850
15:00台	165	147	41	11	364	148	163	87	17	415	313	310	128	28	779
16:00台	177	149	44	9	379	158	200	103	25	486	335	349	147	34	865
17:00台	249	238	37	8	532	144	190	93	11	438	393	428	130	19	970
18:00台	229	194	20	9	452	153	204	56	15	428	382	398	76	24	880
合 計	1,404	1,412	375	80	3,271	1,153	1,390	704	114	3,361	2,557	2,802	1,079	194	6,632

調査日：平成 26 年 11 月 16 日(日)

天候：曇り

(単位：人)

	A 方 向					B 方 向					地 点 計				
	男性	女性	学生	小学生以下	合 計	男性	女性	学生	小学生以下	合 計	男性	女性	学生	小学生以下	合 計
11:00台	122	133	70	21	346	142	119	40	20	321	264	252	110	41	667
12:00台	112	132	25	11	280	116	123	11	11	261	228	255	36	22	541
13:00台	122	107	44	5	278	123	172	42	9	346	245	279	86	14	624
14:00台	127	131	16	18	292	117	163	44	15	339	244	294	60	33	631
15:00台	124	124	25	8	281	143	149	108	13	413	267	273	133	21	694
16:00台	122	132	29	7	290	155	168	112	6	441	277	300	141	13	731
17:00台	134	121	54	5	314	152	179	135	15	481	286	300	189	20	795
18:00台	178	100	25	2	305	141	188	103	6	438	319	288	128	8	743
合 計	1,041	980	288	77	2,386	1,089	1,261	595	95	3,040	2,130	2,241	883	172	5,426

ブロック：ふないアクアパーク

地点 NO. 30

地点名：ふないアクアパーク東側

(田北学園前)

調査日：平成 26 年 11 月 14 日(金)

天候：曇り時々晴れ

(単位：人)

	A 方 向					B 方 向					地 点 計				
	男性	女性	学生	小学生 以下	合 計	男性	女性	学生	小学生 以下	合 計	男性	女性	学生	小学生 以下	合 計
11:00台	30	41	0	1	72	43	48	0	1	92	73	89	0	2	164
12:00台	70	68	0	0	138	67	69	0	0	136	137	137	0	0	274
13:00台	34	36	0	0	70	32	39	0	0	71	66	75	0	0	141
14:00台	24	40	0	1	65	22	23	0	0	45	46	63	0	1	110
15:00台	39	37	1	1	78	32	38	5	0	75	71	75	6	1	153
16:00台	31	52	4	3	90	41	40	9	1	91	72	92	13	4	181
17:00台	55	23	1	0	79	61	52	8	0	121	116	75	9	0	200
18:00台	63	49	3	0	115	88	66	7	3	164	151	115	10	3	279
合 計	346	346	9	6	707	386	375	29	5	795	732	721	38	11	1,502

調査日：平成 26 年 11 月 15 日(土)

天候：晴れ

(単位：人)

	A 方 向					B 方 向					地 点 計				
	男性	女性	学生	小学生 以下	合 計	男性	女性	学生	小学生 以下	合 計	男性	女性	学生	小学生 以下	合 計
11:00台	31	60	4	0	95	31	44	0	0	75	62	104	4	0	170
12:00台	65	70	11	9	155	59	61	6	4	130	124	131	17	13	285
13:00台	20	40	3	5	68	30	49	15	4	98	50	89	18	9	166
14:00台	42	64	15	12	133	37	64	3	3	107	79	128	18	15	240
15:00台	52	82	4	4	142	49	63	8	9	129	101	145	12	13	271
16:00台	54	49	8	8	119	46	39	3	7	95	100	88	11	15	214
17:00台	59	73	2	1	135	69	50	8	5	132	128	123	10	6	267
18:00台	85	59	3	4	151	67	58	3	5	133	152	117	6	9	284
合 計	408	497	50	43	998	388	428	46	37	899	796	925	96	80	1,897

調査日：平成 26 年 11 月 16 日(日)

天候：曇り

(単位：人)

	A 方 向					B 方 向					地 点 計				
	男性	女性	学生	小学生 以下	合 計	男性	女性	学生	小学生 以下	合 計	男性	女性	学生	小学生 以下	合 計
11:00台	52	50	8	8	118	37	38	4	5	84	89	88	12	13	202
12:00台	50	76	21	20	167	42	58	8	15	123	92	134	29	35	290
13:00台	68	84	22	7	181	40	80	14	9	143	108	164	36	16	324
14:00台	32	21	4	8	65	28	26	4	6	64	60	47	8	14	129
15:00台	42	65	16	13	136	40	43	6	10	99	82	108	22	23	235
16:00台	47	44	8	1	100	43	40	17	7	107	90	84	25	8	207
17:00台	46	50	17	2	115	42	35	19	1	97	88	85	36	3	212
18:00台	26	33	1	2	62	45	48	1	6	100	71	81	2	8	162
合 計	363	423	97	61	944	317	368	73	59	817	680	791	170	120	1,761

ブロック：若草公園周辺

地点 NO. 31

地点名：若草公園北側

調査日：平成 26 年 11 月 14 日(金)

天候：曇り時々晴れ

(単位：人)

	A 方 向					B 方 向					地 点 計				
	男性	女性	学生	小学生 以下	合 計	男性	女性	学生	小学生 以下	合 計	男性	女性	学生	小学生 以下	合 計
11:00台	26	15	0	0	41	61	61	0	1	123	87	76	0	1	164
12:00台	41	51	0	0	92	65	37	0	3	105	106	88	0	3	197
13:00台	65	57	1	2	125	64	53	0	1	118	129	110	1	3	243
14:00台	56	42	0	0	98	37	59	0	4	100	93	101	0	4	198
15:00台	40	57	1	5	103	46	77	4	3	130	86	134	5	8	233
16:00台	44	43	3	2	92	50	59	4	1	114	94	102	7	3	206
17:00台	90	41	6	0	137	83	75	6	0	164	173	116	12	0	301
18:00台	118	83	2	2	205	113	96	0	0	209	231	179	2	2	414
合 計	480	389	13	11	893	519	517	14	13	1,063	999	906	27	24	1,956

調査日：平成 26 年 11 月 15 日(土)

天候：晴れ

(単位：人)

	A 方 向					B 方 向					地 点 計				
	男性	女性	学生	小学生 以下	合 計	男性	女性	学生	小学生 以下	合 計	男性	女性	学生	小学生 以下	合 計
11:00台	24	34	3	12	73	52	61	3	12	128	76	95	6	24	201
12:00台	33	40	1	9	83	53	71	17	13	154	86	111	18	22	237
13:00台	67	95	11	20	193	59	91	28	17	195	126	186	39	37	388
14:00台	58	71	11	3	143	92	94	11	7	204	150	165	22	10	347
15:00台	74	72	29	3	178	55	57	22	3	137	129	129	51	6	315
16:00台	88	79	25	5	197	68	69	24	2	163	156	148	49	7	360
17:00台	145	113	0	13	271	91	75	0	4	170	236	188	0	17	441
18:00台	160	103	2	5	270	108	102	4	8	222	268	205	6	13	492
合 計	649	607	82	70	1,408	578	620	109	66	1,373	1,227	1,227	191	136	2,781

調査日：平成 26 年 11 月 16 日(日)

天候：曇り

(単位：人)

	A 方 向					B 方 向					地 点 計				
	男性	女性	学生	小学生 以下	合 計	男性	女性	学生	小学生 以下	合 計	男性	女性	学生	小学生 以下	合 計
11:00台	18	15	1	1	35	30	41	3	3	77	48	56	4	4	112
12:00台	44	48	2	8	102	61	67	8	6	142	105	115	10	14	244
13:00台	61	79	6	6	152	68	65	3	11	147	129	144	9	17	299
14:00台	71	96	18	27	212	55	62	3	13	133	126	158	21	40	345
15:00台	43	71	12	12	138	46	51	17	7	121	89	122	29	19	259
16:00台	51	55	12	17	135	60	43	24	6	133	111	98	36	23	268
17:00台	88	69	8	6	171	58	55	11	4	128	146	124	19	10	299
18:00台	74	64	1	6	145	62	61	2	2	127	136	125	3	8	272
合 計	450	497	60	83	1,090	440	445	71	52	1,008	890	942	131	135	2,098

ブロック：若草公園周辺

地点 NO. 32

地点名：ベスト電器駐車場前

調査日：平成 26 年 11 月 14 日(金)

天候：曇り時々晴れ

(単位：人)

	A 方 向					B 方 向					地 点 計				
	男性	女性	学生	小学生 以下	合 計	男性	女性	学生	小学生 以下	合 計	男性	女性	学生	小学生 以下	合 計
11:00台	34	25	0	4	63	35	33	0	2	70	69	58	0	6	133
12:00台	20	21	0	0	41	16	25	0	0	41	36	46	0	0	82
13:00台	12	24	0	0	36	14	23	0	1	38	26	47	0	1	74
14:00台	17	19	1	2	39	18	11	0	1	30	35	30	1	3	69
15:00台	6	24	0	2	32	10	11	0	1	22	16	35	0	3	54
16:00台	35	49	1	8	93	28	29	0	2	59	63	78	1	10	152
17:00台	38	33	3	7	81	30	36	3	6	75	68	69	6	13	156
18:00台	28	32	4	0	64	32	48	1	1	82	60	80	5	1	146
合 計	190	227	9	23	449	183	216	4	14	417	373	443	13	37	866

調査日：平成 26 年 11 月 15 日(土)

天候：晴れ

(単位：人)

	A 方 向					B 方 向					地 点 計				
	男性	女性	学生	小学生 以下	合 計	男性	女性	学生	小学生 以下	合 計	男性	女性	学生	小学生 以下	合 計
11:00台	63	35	0	6	104	20	33	0	7	60	83	68	0	13	164
12:00台	30	31	2	3	66	26	32	5	5	68	56	63	7	8	134
13:00台	20	17	4	6	47	29	34	3	5	71	49	51	7	11	118
14:00台	42	30	4	8	84	47	31	3	5	86	89	61	7	13	170
15:00台	59	50	1	16	126	36	35	1	6	78	95	85	2	22	204
16:00台	55	37	4	5	101	21	35	4	5	65	76	72	8	10	166
17:00台	26	36	1	11	74	32	16	0	6	54	58	52	1	17	128
18:00台	30	25	2	7	64	39	31	0	1	71	69	56	2	8	135
合 計	325	261	18	62	666	250	247	16	40	553	575	508	34	102	1,219

調査日：平成 26 年 11 月 16 日(日)

天候：曇り

(単位：人)

	A 方 向					B 方 向					地 点 計				
	男性	女性	学生	小学生 以下	合 計	男性	女性	学生	小学生 以下	合 計	男性	女性	学生	小学生 以下	合 計
11:00台	44	18	0	10	72	22	26	1	8	57	66	44	1	18	129
12:00台	25	27	2	10	64	23	24	8	4	59	48	51	10	14	123
13:00台	21	18	8	9	56	29	28	6	4	67	50	46	14	13	123
14:00台	41	47	4	9	101	36	50	2	3	91	77	97	6	12	192
15:00台	21	30	2	5	58	14	27	0	5	46	35	57	2	10	104
16:00台	24	23	4	3	54	24	19	0	6	49	48	42	4	9	103
17:00台	21	24	7	7	59	16	20	2	1	39	37	44	9	8	98
18:00台	25	19	0	1	45	27	25	0	0	52	52	44	0	1	97
合 計	222	206	27	54	509	191	219	19	31	460	413	425	46	85	969

ブロック：若草公園周辺

地点 NO. 33

地点名：ブンゴヤ薬局本店前

調査日：平成 26 年 11 月 14 日(金)

天候：曇り時々晴れ

(単位：人)

	A 方 向					B 方 向					地 点 計				
	男性	女性	学生	小学生以下	合 計	男性	女性	学生	小学生以下	合 計	男性	女性	学生	小学生以下	合 計
11:00台	28	54	1	0	83	38	36	0	1	75	66	90	1	1	158
12:00台	46	62	0	0	108	61	44	0	0	105	107	106	0	0	213
13:00台	69	21	0	2	92	28	78	1	0	107	97	99	1	2	199
14:00台	47	26	0	2	75	35	52	0	2	89	82	78	0	4	164
15:00台	39	48	1	3	91	57	51	0	1	109	96	99	1	4	200
16:00台	38	43	8	1	90	40	48	12	0	100	78	91	20	1	190
17:00台	70	48	6	4	128	61	43	14	0	118	131	91	20	4	246
18:00台	94	70	1	1	166	94	52	6	1	153	188	122	7	2	319
合 計	431	372	17	13	833	414	404	33	5	856	845	776	50	18	1,689

調査日：平成 26 年 11 月 15 日(土)

天候：晴れ

(単位：人)

	A 方 向					B 方 向					地 点 計				
	男性	女性	学生	小学生以下	合 計	男性	女性	学生	小学生以下	合 計	男性	女性	学生	小学生以下	合 計
11:00台	38	57	1	9	105	61	41	3	5	110	99	98	4	14	215
12:00台	37	77	14	17	145	44	54	8	8	114	81	131	22	25	259
13:00台	49	53	10	9	121	47	48	21	19	135	96	101	31	28	256
14:00台	65	40	4	3	112	73	50	9	10	142	138	90	13	13	254
15:00台	75	48	5	4	132	63	40	12	6	121	138	88	17	10	253
16:00台	69	42	11	12	134	45	41	4	2	92	114	83	15	14	226
17:00台	67	47	10	0	124	43	35	3	0	81	110	82	13	0	205
18:00台	92	61	1	1	155	68	67	2	2	139	160	128	3	3	294
合 計	492	425	56	55	1,028	444	376	62	52	934	936	801	118	107	1,962

調査日：平成 26 年 11 月 16 日(日)

天候：曇り

(単位：人)

	A 方 向					B 方 向					地 点 計				
	男性	女性	学生	小学生以下	合 計	男性	女性	学生	小学生以下	合 計	男性	女性	学生	小学生以下	合 計
11:00台	43	33	7	3	86	46	31	4	3	84	89	64	11	6	170
12:00台	77	63	10	3	153	40	48	7	5	100	117	111	17	8	253
13:00台	44	56	6	7	113	44	46	7	8	105	88	102	13	15	218
14:00台	38	40	9	4	91	41	38	0	6	85	79	78	9	10	176
15:00台	36	50	15	9	110	38	45	23	6	112	74	95	38	15	222
16:00台	40	25	10	3	78	41	26	25	14	106	81	51	35	17	184
17:00台	31	40	5	1	77	32	41	26	3	102	63	81	31	4	179
18:00台	35	29	0	3	67	48	38	0	1	87	83	67	0	4	154
合 計	344	336	62	33	775	330	313	92	46	781	674	649	154	79	1,556

ブロック：中央通り(横断)

地点 NO. 34

地点名：ガレリアドーム前(横断歩道)

調査日：平成 26 年 11 月 14 日(金)

天候：曇り時々晴れ

(単位：人)

	A 方 向					B 方 向					地 点 計				
	男性	女性	学生	小学生以下	合 計	男性	女性	学生	小学生以下	合 計	男性	女性	学生	小学生以下	合 計
11:00台	133	170	0	0	303	93	102	0	2	197	226	272	0	2	500
12:00台	229	164	0	1	394	245	149	0	2	396	474	313	0	3	790
13:00台	118	140	0	3	261	100	116	0	2	218	218	256	0	5	479
14:00台	106	148	0	2	256	89	121	0	6	216	195	269	0	8	472
15:00台	96	146	7	61	310	81	90	0	1	172	177	236	7	62	482
16:00台	83	142	4	4	233	70	69	3	3	145	153	211	7	7	378
17:00台	260	181	13	0	454	113	92	3	3	211	373	273	16	3	665
18:00台	287	155	0	0	442	173	135	2	1	311	460	290	2	1	753
合 計	1,312	1,246	24	71	2,653	964	874	8	20	1,866	2,276	2,120	32	91	4,519

調査日：平成 26 年 11 月 15 日(土)

天候：晴れ

(単位：人)

	A 方 向					B 方 向					地 点 計				
	男性	女性	学生	小学生以下	合 計	男性	女性	学生	小学生以下	合 計	男性	女性	学生	小学生以下	合 計
11:00台	106	132	5	13	256	48	56	5	2	111	154	188	10	15	367
12:00台	80	96	8	9	193	91	89	9	3	192	171	185	17	12	385
13:00台	84	119	26	1	230	76	76	36	1	189	160	195	62	2	419
14:00台	103	123	17	13	256	109	97	18	11	235	212	220	35	24	491
15:00台	104	95	25	10	234	76	125	19	9	229	180	220	44	19	463
16:00台	106	77	9	3	195	68	75	11	9	163	174	152	20	12	358
17:00台	205	114	10	2	331	149	75	11	4	239	354	189	21	6	570
18:00台	242	130	1	2	375	101	88	9	3	201	343	218	10	5	576
合 計	1,030	886	101	53	2,070	718	681	118	42	1,559	1,748	1,567	219	95	3,629

調査日：平成 26 年 11 月 16 日(日)

天候：曇り

(単位：人)

	A 方 向					B 方 向					地 点 計				
	男性	女性	学生	小学生以下	合 計	男性	女性	学生	小学生以下	合 計	男性	女性	学生	小学生以下	合 計
11:00台	112	122	9	11	254	90	69	18	14	191	202	191	27	25	445
12:00台	102	101	18	19	240	73	58	2	3	136	175	159	20	22	376
13:00台	92	133	20	17	262	91	88	11	16	206	183	221	31	33	468
14:00台	99	99	21	9	228	71	71	17	9	168	170	170	38	18	396
15:00台	84	104	24	8	220	90	95	22	8	215	174	199	46	16	435
16:00台	82	79	20	3	184	67	71	8	3	149	149	150	28	6	333
17:00台	110	104	14	11	239	56	69	10	6	141	166	173	24	17	380
18:00台	122	68	2	3	195	68	54	1	3	126	190	122	3	6	321
合 計	803	810	128	81	1,822	606	575	89	62	1,332	1,409	1,385	217	143	3,154



ブロック：中央通り(横断)

地点 NO. 35

地点名：野村證券前(地下道)

調査日：平成 26 年 11 月 14 日(金)

天候：曇り時々晴れ

(単位：人)

	A 方 向					B 方 向					地 点 計				
	男性	女性	学生	小学生 以下	合 計	男性	女性	学生	小学生 以下	合 計	男性	女性	学生	小学生 以下	合 計
11:00台	30	27	0	0	57	28	19	1	0	48	58	46	1	0	105
12:00台	41	37	0	5	83	26	29	0	0	55	67	66	0	5	138
13:00台	26	23	0	1	50	20	23	0	0	43	46	46	0	1	93
14:00台	17	30	0	1	48	10	19	0	2	31	27	49	0	3	79
15:00台	12	22	0	4	38	12	16	0	0	28	24	38	0	4	66
16:00台	17	23	0	6	46	33	17	0	3	53	50	40	0	9	99
17:00台	27	20	0	0	47	29	16	4	0	49	56	36	4	0	96
18:00台	36	28	1	0	65	26	16	0	0	42	62	44	1	0	107
合 計	206	210	1	17	434	184	155	5	5	349	390	365	6	22	783

調査日：平成 26 年 11 月 15 日(土)

天候：晴れ

(単位：人)

	A 方 向					B 方 向					地 点 計				
	男性	女性	学生	小学生 以下	合 計	男性	女性	学生	小学生 以下	合 計	男性	女性	学生	小学生 以下	合 計
11:00台	15	18	4	5	42	15	21	0	1	37	30	39	4	6	79
12:00台	20	23	3	2	48	17	21	6	8	52	37	44	9	10	100
13:00台	21	23	5	1	50	6	15	5	0	26	27	38	10	1	76
14:00台	37	31	1	4	73	24	21	0	5	50	61	52	1	9	123
15:00台	32	21	1	4	58	22	17	3	2	44	54	38	4	6	102
16:00台	22	31	3	1	57	29	16	3	0	48	51	47	6	1	105
17:00台	37	25	5	0	67	32	22	0	0	54	69	47	5	0	121
18:00台	31	24	4	1	60	28	12	1	2	43	59	36	5	3	103
合 計	215	196	26	18	455	173	145	18	18	354	388	341	44	36	809

調査日：平成 26 年 11 月 16 日(日)

天候：曇り

(単位：人)

	A 方 向					B 方 向					地 点 計				
	男性	女性	学生	小学生 以下	合 計	男性	女性	学生	小学生 以下	合 計	男性	女性	学生	小学生 以下	合 計
11:00台	15	13	3	5	36	26	25	2	14	67	41	38	5	19	103
12:00台	38	34	3	17	92	8	5	6	2	21	46	39	9	19	113
13:00台	30	26	3	0	59	21	17	9	4	51	51	43	12	4	110
14:00台	17	11	0	3	31	26	8	4	1	39	43	19	4	4	70
15:00台	31	37	1	4	73	22	17	4	0	43	53	54	5	4	116
16:00台	26	20	3	5	54	28	16	3	2	49	54	36	6	7	103
17:00台	18	13	1	0	32	11	6	7	2	26	29	19	8	2	58
18:00台	16	14	0	0	30	14	11	0	0	25	30	25	0	0	55
合 計	191	168	14	34	407	156	105	35	25	321	347	273	49	59	728



ブロック：中央通り(横断)

地点 NO. 36

地点名：トキハ前スクランブル北  
(横断歩道)

調査日：平成 26 年 11 月 14 日(金)

天候：曇り時々晴れ

(単位：人)

	A 方 向					B 方 向					地 点 計				
	男性	女性	学生	小学生 以下	合 計	男性	女性	学生	小学生 以下	合 計	男性	女性	学生	小学生 以下	合 計
11:00台	58	163	0	5	226	83	335	0	4	422	141	498	0	9	648
12:00台	76	172	0	2	250	137	326	0	1	464	213	498	0	3	714
13:00台	70	196	0	3	269	129	370	6	5	510	199	566	6	8	779
14:00台	62	230	0	4	296	112	351	0	94	557	174	581	0	98	853
15:00台	59	195	0	1	255	114	382	10	13	519	173	577	10	14	774
16:00台	99	196	16	7	318	120	301	14	12	447	219	497	30	19	765
17:00台	113	211	16	5	345	119	343	34	8	504	232	554	50	13	849
18:00台	121	242	14	11	388	137	251	24	4	416	258	493	38	15	804
合 計	658	1,605	46	38	2,347	951	2,659	88	141	3,839	1,609	4,264	134	179	6,186

調査日：平成 26 年 11 月 15 日(土)

天候：晴れ

(単位：人)

	A 方 向					B 方 向					地 点 計				
	男性	女性	学生	小学生 以下	合 計	男性	女性	学生	小学生 以下	合 計	男性	女性	学生	小学生 以下	合 計
11:00台	3	239	62	18	322	241	517	103	46	907	244	756	165	64	1,229
12:00台	220	111	62	13	406	197	468	75	34	774	417	579	137	47	1,180
13:00台	122	231	59	25	437	183	470	78	23	754	305	701	137	48	1,191
14:00台	148	290	71	57	566	246	470	62	39	817	394	760	133	96	1,383
15:00台	157	242	53	41	493	227	489	46	31	793	384	731	99	72	1,286
16:00台	139	279	25	22	465	251	490	39	29	809	390	769	64	51	1,274
17:00台	129	228	31	27	415	164	373	16	16	569	293	601	47	43	984
18:00台	160	298	19	15	492	276	312	23	12	623	436	610	42	27	1,115
合 計	1,078	1,918	382	218	3,596	1,785	3,589	442	230	6,046	2,863	5,507	824	448	9,642

調査日：平成 26 年 11 月 16 日(日)

天候：曇り

(単位：人)

	A 方 向					B 方 向					地 点 計				
	男性	女性	学生	小学生 以下	合 計	男性	女性	学生	小学生 以下	合 計	男性	女性	学生	小学生 以下	合 計
11:00台	139	184	35	28	386	229	428	34	43	734	368	612	69	71	1,120
12:00台	137	219	73	45	474	122	251	49	28	450	259	470	122	73	924
13:00台	158	241	38	46	483	204	364	44	63	675	362	605	82	109	1,158
14:00台	164	255	32	39	490	266	463	41	36	806	430	718	73	75	1,296
15:00台	155	278	39	27	499	239	522	65	46	872	394	800	104	73	1,371
16:00台	151	235	22	33	441	226	417	62	32	737	377	652	84	65	1,178
17:00台	132	227	19	14	392	165	323	59	25	572	297	550	78	39	964
18:00台	123	232	26	6	387	111	185	71	6	373	234	417	97	12	760
合 計	1,159	1,871	284	238	3,552	1,562	2,953	425	279	5,219	2,721	4,824	709	517	8,771

ブロック：中央通り(横断)

地点 NO. 37

地点名：トキハ前スクランブル南

(横断歩道)

調査日：平成 26 年 11 月 14 日(金)

天候：曇り時々晴れ

(単位：人)

	A 方 向					B 方 向					地 点 計				
	男性	女性	学生	小学生 以下	合 計	男性	女性	学生	小学生 以下	合 計	男性	女性	学生	小学生 以下	合 計
11:00台	110	251	12	1	374	66	129	0	5	200	176	380	12	6	574
12:00台	120	278	1	3	402	90	155	0	1	246	210	433	1	4	648
13:00台	112	278	0	16	406	62	166	0	1	229	174	444	0	17	635
14:00台	110	304	1	4	419	72	137	0	3	212	182	441	1	7	631
15:00台	97	321	11	5	434	61	136	11	4	212	158	457	22	9	646
16:00台	122	341	78	9	550	61	130	29	9	229	183	471	107	18	779
17:00台	149	261	44	6	460	108	139	41	1	289	257	400	85	7	749
18:00台	138	244	32	4	418	101	160	42	0	303	239	404	74	4	721
合 計	958	2,278	179	48	3,463	621	1,152	123	24	1,920	1,579	3,430	302	72	5,383

調査日：平成 26 年 11 月 15 日(土)

天候：晴れ

(単位：人)

	A 方 向					B 方 向					地 点 計				
	男性	女性	学生	小学生 以下	合 計	男性	女性	学生	小学生 以下	合 計	男性	女性	学生	小学生 以下	合 計
11:00台	166	310	86	15	577	71	143	31	19	264	237	453	117	34	841
12:00台	101	279	32	13	425	101	190	52	14	357	202	469	84	27	782
13:00台	161	379	95	40	675	97	192	62	20	371	258	571	157	60	1,046
14:00台	177	434	93	29	733	145	181	70	31	427	322	615	163	60	1,160
15:00台	286	480	64	39	869	80	142	54	10	286	366	622	118	49	1,155
16:00台	323	493	68	33	917	71	168	44	24	307	394	661	112	57	1,224
17:00台	315	491	55	17	878	108	124	95	23	350	423	615	150	40	1,228
18:00台	104	163	45	13	325	164	246	58	18	486	268	409	103	31	811
合 計	1,633	3,029	538	199	5,399	837	1,386	466	159	2,848	2,470	4,415	1,004	358	8,247

調査日：平成 26 年 11 月 16 日(日)

天候：曇り

(単位：人)

	A 方 向					B 方 向					地 点 計				
	男性	女性	学生	小学生 以下	合 計	男性	女性	学生	小学生 以下	合 計	男性	女性	学生	小学生 以下	合 計
11:00台	163	275	58	22	518	114	133	41	16	304	277	408	99	38	822
12:00台	199	364	68	30	661	107	137	92	10	346	306	501	160	40	1,007
13:00台	214	389	144	33	780	96	154	119	10	379	310	543	263	43	1,159
14:00台	190	421	103	39	753	101	175	58	20	354	291	596	161	59	1,107
15:00台	189	410	188	38	825	81	181	81	8	351	270	591	269	46	1,176
16:00台	169	353	232	28	782	98	145	70	14	327	267	498	302	42	1,109
17:00台	112	273	92	16	493	111	142	95	15	363	223	415	187	31	856
18:00台	134	206	64	4	408	103	120	46	13	282	237	326	110	17	690
合 計	1,370	2,691	949	210	5,220	811	1,187	602	106	2,706	2,181	3,878	1,551	316	7,926

ブロック：中央通り(横断)

地点 NO. 38

地点名：パルコ跡地前(横断歩道)

調査日：平成 26 年 11 月 14 日(金)

天候：曇り時々晴れ

(単位：人)

	A 方 向					B 方 向					地 点 計				
	男性	女性	学生	小学生 以下	合 計	男性	女性	学生	小学生 以下	合 計	男性	女性	学生	小学生 以下	合 計
11:00台	47	78	1	1	127	41	57	0	1	99	88	135	1	2	226
12:00台	56	81	0	0	137	51	69	0	0	120	107	150	0	0	257
13:00台	46	66	0	0	112	36	56	0	2	94	82	122	0	2	206
14:00台	45	61	0	1	107	57	52	1	0	110	102	113	1	1	217
15:00台	37	68	6	1	112	31	60	3	0	94	68	128	9	1	206
16:00台	52	47	15	9	123	39	64	18	0	121	91	111	33	9	244
17:00台	82	81	25	2	190	57	64	12	1	134	139	145	37	3	324
18:00台	110	59	20	2	191	58	71	9	3	141	168	130	29	5	332
合 計	475	541	67	16	1,099	370	493	43	7	913	845	1,034	110	23	2,012

調査日：平成 26 年 11 月 15 日(土)

天候：晴れ

(単位：人)

	A 方 向					B 方 向					地 点 計				
	男性	女性	学生	小学生 以下	合 計	男性	女性	学生	小学生 以下	合 計	男性	女性	学生	小学生 以下	合 計
11:00台	49	80	13	3	145	34	42	8	1	85	83	122	21	4	230
12:00台	44	77	9	7	137	40	52	10	15	117	84	129	19	22	254
13:00台	43	94	16	4	157	50	65	34	7	156	93	159	50	11	313
14:00台	153	163	64	22	402	104	139	45	21	309	257	302	109	43	711
15:00台	56	64	20	5	145	54	63	20	10	147	110	127	40	15	292
16:00台	46	60	30	4	140	63	61	26	0	150	109	121	56	4	290
17:00台	70	58	25	9	162	68	72	29	3	172	138	130	54	12	334
18:00台	82	67	10	4	163	63	63	5	2	133	145	130	15	6	296
合 計	543	663	187	58	1,451	476	557	177	59	1,269	1,019	1,220	364	117	2,720

調査日：平成 26 年 11 月 16 日(日)

天候：曇り

(単位：人)

	A 方 向					B 方 向					地 点 計				
	男性	女性	学生	小学生 以下	合 計	男性	女性	学生	小学生 以下	合 計	男性	女性	学生	小学生 以下	合 計
11:00台	78	78	3	8	167	34	28	4	3	69	112	106	7	11	236
12:00台	52	59	33	4	148	63	50	12	9	134	115	109	45	13	282
13:00台	43	54	22	9	128	36	58	21	5	120	79	112	43	14	248
14:00台	57	75	12	6	150	47	43	16	9	115	104	118	28	15	265
15:00台	51	85	19	19	174	70	57	31	12	170	121	142	50	31	344
16:00台	44	46	19	3	112	57	63	8	8	136	101	109	27	11	248
17:00台	40	52	38	2	132	62	70	20	2	154	102	122	58	4	286
18:00台	83	39	17	0	139	64	56	14	0	134	147	95	31	0	273
合 計	448	488	163	51	1,150	433	425	126	48	1,032	881	913	289	99	2,182

ブロック：中央通り(横断)

地点 NO. 39

地点名：大分駅前(地下道)

調査日：平成 26 年 11 月 14 日(金)

天候：曇り時々晴れ

(単位：人)

	A 方 向					B 方 向					地 点 計				
	男性	女性	学生	小学生以下	合 計	男性	女性	学生	小学生以下	合 計	男性	女性	学生	小学生以下	合 計
11:00台	28	15	0	0	43	26	21	0	0	47	54	36	0	0	90
12:00台	53	24	0	0	77	63	28	0	0	91	116	52	0	0	168
13:00台	39	34	1	0	74	17	17	1	0	35	56	51	2	0	109
14:00台	18	8	0	0	26	49	31	1	1	82	67	39	1	1	108
15:00台	40	22	2	0	64	48	20	39	3	110	88	42	41	3	174
16:00台	29	22	4	0	55	22	45	22	5	94	51	67	26	5	149
17:00台	68	23	6	3	100	60	47	23	1	131	128	70	29	4	231
18:00台	97	35	8	0	140	61	52	58	0	171	158	87	66	0	311
合 計	372	183	21	3	579	346	261	144	10	761	718	444	165	13	1,340

調査日：平成 26 年 11 月 15 日(土)

天候：晴れ

(単位：人)

	A 方 向					B 方 向					地 点 計				
	男性	女性	学生	小学生以下	合 計	男性	女性	学生	小学生以下	合 計	男性	女性	学生	小学生以下	合 計
11:00台	44	22	7	3	76	31	23	9	1	64	75	45	16	4	140
12:00台	34	24	14	3	75	50	32	27	8	117	84	56	41	11	192
13:00台	17	22	22	1	62	40	35	69	3	147	57	57	91	4	209
14:00台	28	16	15	6	65	49	29	42	4	124	77	45	57	10	189
15:00台	63	28	16	2	109	41	31	25	4	101	104	59	41	6	210
16:00台	35	20	10	2	67	44	34	38	1	117	79	54	48	3	184
17:00台	29	16	10	3	58	45	41	26	0	112	74	57	36	3	170
18:00台	75	20	3	3	101	50	43	13	4	110	125	63	16	7	211
合 計	325	168	97	23	613	350	268	249	25	892	675	436	346	48	1,505

調査日：平成 26 年 11 月 16 日(日)

天候：曇り

(単位：人)

	A 方 向					B 方 向					地 点 計				
	男性	女性	学生	小学生以下	合 計	男性	女性	学生	小学生以下	合 計	男性	女性	学生	小学生以下	合 計
11:00台	19	19	14	4	56	23	23	16	4	66	42	42	30	8	122
12:00台	30	22	3	7	62	42	21	11	3	77	72	43	14	10	139
13:00台	30	9	14	5	58	26	24	13	14	77	56	33	27	19	135
14:00台	19	19	11	2	51	31	19	10	9	69	50	38	21	11	120
15:00台	23	11	12	3	49	27	26	17	4	74	50	37	29	7	123
16:00台	33	9	5	1	48	42	24	31	4	101	75	33	36	5	149
17:00台	33	25	9	3	70	45	49	36	3	133	78	74	45	6	203
18:00台	43	16	2	0	61	29	55	9	1	94	72	71	11	1	155
合 計	230	130	70	25	455	265	241	143	42	691	495	371	213	67	1,146

ブロック：大分駅南口

地点 NO. 40

地点名：大分駅南口(駐輪場前)

調査日：平成 26 年 11 月 14 日(金)

天候：曇り時々晴れ

(単位：人)

	A 方 向					B 方 向					地 点 計				
	男性	女性	学生	小学生 以下	合 計	男性	女性	学生	小学生 以下	合 計	男性	女性	学生	小学生 以下	合 計
11:00台	17	32	1	0	50	13	22	4	0	39	30	54	5	0	89
12:00台	35	53	1	0	89	18	30	0	1	49	53	83	1	1	138
13:00台	26	26	0	0	52	32	32	0	0	64	58	58	0	0	116
14:00台	35	49	1	2	87	23	28	0	0	51	58	77	1	2	138
15:00台	97	90	51	8	246	105	127	47	1	280	202	217	98	9	526
16:00台	13	12	8	0	33	9	29	10	4	52	22	41	18	4	85
17:00台	57	40	16	4	117	40	47	22	2	111	97	87	38	6	228
18:00台	83	72	7	1	163	86	72	13	5	176	169	144	20	6	339
合 計	363	374	85	15	837	326	387	96	13	822	689	761	181	28	1,659

調査日：平成 26 年 11 月 15 日(土)

天候：晴れ

(単位：人)

	A 方 向					B 方 向					地 点 計				
	男性	女性	学生	小学生 以下	合 計	男性	女性	学生	小学生 以下	合 計	男性	女性	学生	小学生 以下	合 計
11:00台	52	69	15	11	147	32	57	8	7	104	84	126	23	18	251
12:00台	44	40	13	10	107	38	40	22	7	107	82	80	35	17	214
13:00台	57	62	17	12	148	51	49	29	5	134	108	111	46	17	282
14:00台	45	60	18	4	127	49	57	11	12	129	94	117	29	16	256
15:00台	70	95	15	11	191	39	46	10	12	107	109	141	25	23	298
16:00台	61	61	33	11	166	56	69	21	9	155	117	130	54	20	321
17:00台	40	44	12	14	110	43	48	21	2	114	83	92	33	16	224
18:00台	57	44	19	1	121	40	49	17	3	109	97	93	36	4	230
合 計	426	475	142	74	1,117	348	415	139	57	959	774	890	281	131	2,076

調査日：平成 26 年 11 月 16 日(日)

天候：曇り

(単位：人)

	A 方 向					B 方 向					地 点 計				
	男性	女性	学生	小学生 以下	合 計	男性	女性	学生	小学生 以下	合 計	男性	女性	学生	小学生 以下	合 計
11:00台	56	54	9	11	130	41	42	4	6	93	97	96	13	17	223
12:00台	38	44	17	7	106	73	58	18	2	151	111	102	35	9	257
13:00台	40	42	14	5	101	28	46	15	7	96	68	88	29	12	197
14:00台	73	61	3	8	145	29	45	20	3	97	102	106	23	11	242
15:00台	80	60	17	7	164	61	60	14	6	141	141	120	31	13	305
16:00台	49	61	41	5	156	40	60	40	6	146	89	121	81	11	302
17:00台	51	48	38	7	144	68	71	17	9	165	119	119	55	16	309
18:00台	25	25	22	1	73	50	59	23	5	137	75	84	45	6	210
合 計	412	395	161	51	1,019	390	441	151	44	1,026	802	836	312	95	2,045

ブロック：大分駅南口

地点 NO. 41

地点名：大分駅南口(ゲオ前)

調査日：平成 26 年 11 月 14 日(金)

天候：曇り時々晴れ

(単位：人)

	A 方 向					B 方 向					地 点 計				
	男性	女性	学生	小学生以下	合 計	男性	女性	学生	小学生以下	合 計	男性	女性	学生	小学生以下	合 計
11:00台	180	163	8	4	355	178	160	4	2	344	358	323	12	6	699
12:00台	81	158	4	11	254	177	171	3	6	357	258	329	7	17	611
13:00台	149	204	3	22	378	253	269	5	29	556	402	473	8	51	934
14:00台	67	87	3	88	245	57	70	2	5	134	124	157	5	93	379
15:00台	48	98	231	15	392	43	44	26	9	122	91	142	257	24	514
16:00台	171	264	124	8	567	123	131	54	2	310	294	395	178	10	877
17:00台	96	128	116	21	361	90	147	86	17	340	186	275	202	38	701
18:00台	98	137	56	14	305	202	121	63	21	407	300	258	119	35	712
合 計	890	1,239	545	183	2,857	1,123	1,113	243	91	2,570	2,013	2,352	788	274	5,427

調査日：平成 26 年 11 月 15 日(土)

天候：晴れ

(単位：人)

	A 方 向					B 方 向					地 点 計				
	男性	女性	学生	小学生以下	合 計	男性	女性	学生	小学生以下	合 計	男性	女性	学生	小学生以下	合 計
11:00台	229	256	29	46	560	180	186	49	49	464	409	442	78	95	1,024
12:00台	156	203	76	32	467	198	237	67	40	542	354	440	143	72	1,009
13:00台	125	166	23	84	398	136	157	30	51	374	261	323	53	135	772
14:00台	403	440	151	100	1,094	404	541	210	125	1,280	807	981	361	225	2,374
15:00台	75	62	31	12	180	43	128	46	44	261	118	190	77	56	441
16:00台	39	72	62	15	188	146	132	65	43	386	185	204	127	58	574
17:00台	156	142	78	32	408	154	132	54	27	367	310	274	132	59	775
18:00台	94	134	51	11	290	80	86	36	13	215	174	220	87	24	505
合 計	1,277	1,475	501	332	3,585	1,341	1,599	557	392	3,889	2,618	3,074	1,058	724	7,474

調査日：平成 26 年 11 月 16 日(日)

天候：曇り

(単位：人)

	A 方 向					B 方 向					地 点 計				
	男性	女性	学生	小学生以下	合 計	男性	女性	学生	小学生以下	合 計	男性	女性	学生	小学生以下	合 計
11:00台	121	116	43	40	320	114	118	35	29	296	235	234	78	69	616
12:00台	170	192	49	41	452	191	193	48	31	463	361	385	97	72	915
13:00台	135	157	52	35	379	231	268	78	51	628	366	425	130	86	1,007
14:00台	130	145	50	52	377	152	144	44	49	389	282	289	94	101	766
15:00台	141	184	76	77	478	136	134	63	52	385	277	318	139	129	863
16:00台	207	329	125	68	729	114	153	106	35	408	321	482	231	103	1,137
17:00台	131	164	118	23	436	129	157	121	21	428	260	321	239	44	864
18:00台	64	100	41	9	214	88	95	36	9	228	152	195	77	18	442
合 計	1,099	1,387	554	345	3,385	1,155	1,262	531	277	3,225	2,254	2,649	1,085	622	6,610

大分市中心部における通行量調査報告書

平成 27 年 2 月

大 分 市