

産業廃棄物処理計画実施状況報告書

令和4年 6月28日

大分市長 佐藤 樹一郎 殿

提出者 日本製鉄株式会社 九州製鉄所 大分地区

住所 大分県大分市大字西ノ洲1番地

氏名 副所長 大野 隆久

(法人にあつては、名称及び代表者の氏名)

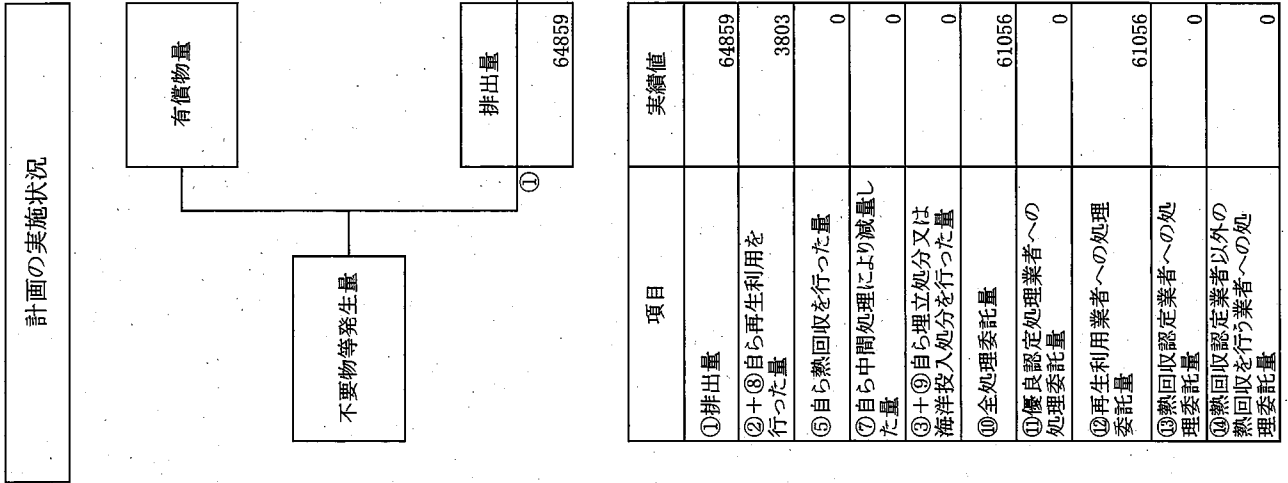
電話番号 080-2737-8013(097-553-2612)大分環境防災室(齋藤実穂)

廃棄物の処理及び清掃に関する法律第12条第10項の規定に基づき、令和 3 年度の産業廃棄物処理計画の実施状況を報告します。

事業場の名称	日本製鉄株式会社 九州製鉄所 大分地区		
事業場の所在地	大分県大分市大字西ノ洲1番地		
事業の種類	鉄鋼業		
産業廃棄物処理計画における計画期間	令和 3年 4月 1日 ~ 令和 4年 3月 31日		
産業廃棄物処理計画における目標値			
項目	目標値	項目	目標値
排出量	1,385,726 t	全処理委託量	170,058 t
自ら再生利用を行う産業廃棄物の量	1,215,668 t	優良認定処理業者への処理委託量	t
自ら熱回収を行う産業廃棄物の量	t	再生利用業者への処理委託量	40,877 t
自ら中間処理により減少する産業廃棄物の量	t	認定熱回収業者への処理委託量	t
自ら埋立処分又は海洋投棄処分を行う産業廃棄物の量	t	認定熱回収業者以外の熱回収を行う業者への処理委託量	t
※事務処理欄			

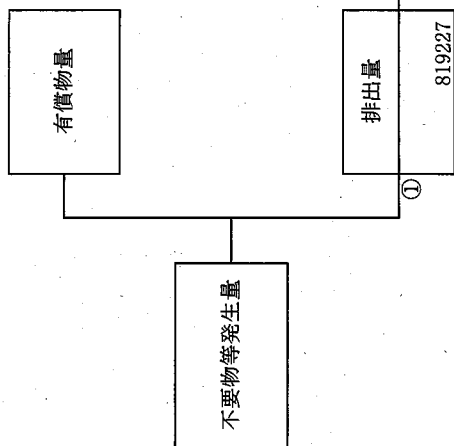


(産業廃棄物の種類: 燃え殻(石灰灰))



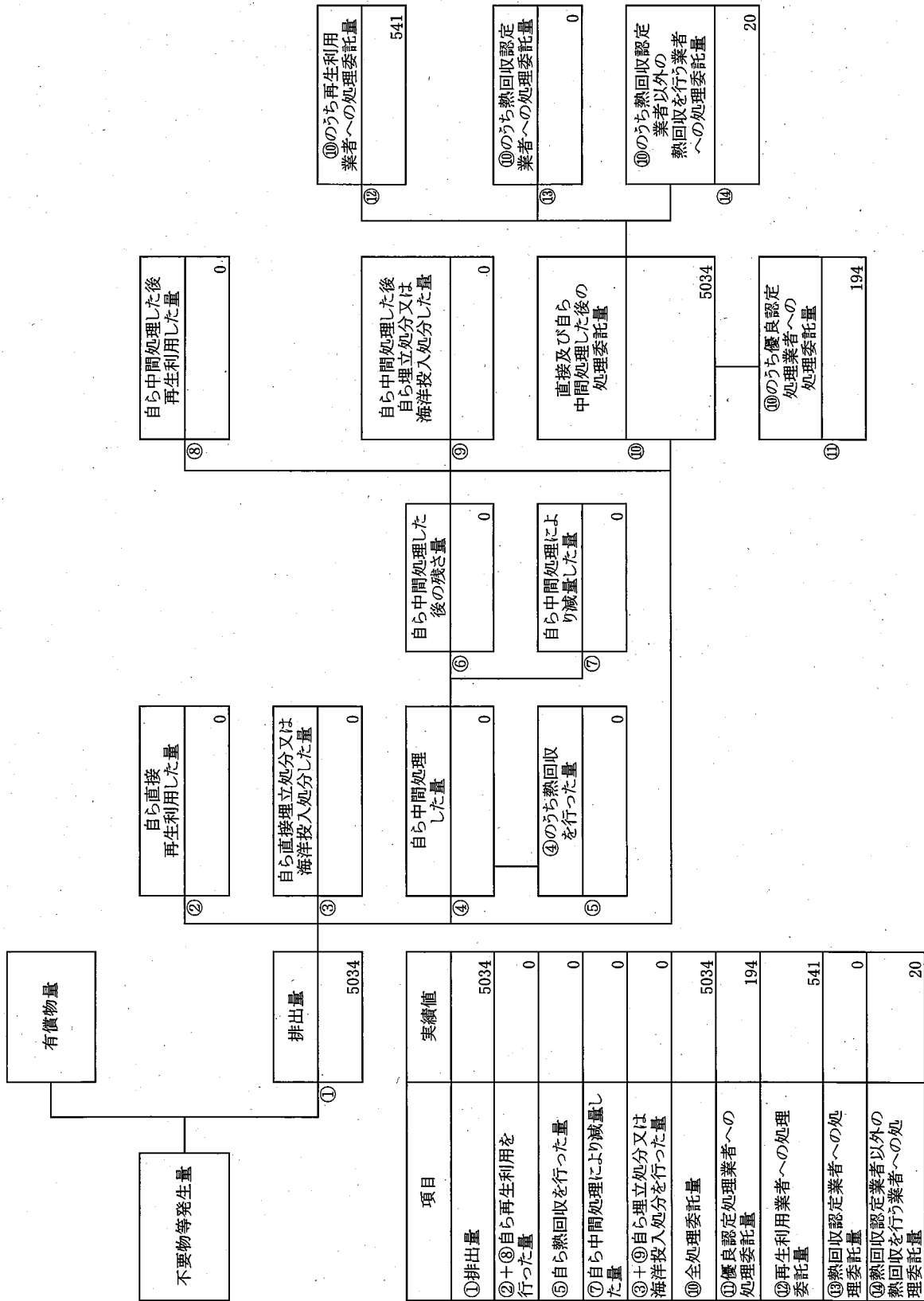
項目	実績値
①排出量	64859
②+④自ら再生利用を行った量	3803
⑤自ら熱回収を行った量	0
⑦自ら中間処理により減量した量	0
③+⑩自ら埋立処分又は海洋投入処分を行った量	0
⑩全処理委託量	61056
⑩優良認定処理業者への処理委託量	0
⑩再生利用業者への処理委託量	61056
⑩熱回収認定業者への処理委託量	0
⑩熱回収認定業者以外の業者へ行う業者熱回収を行う業者への処理委託量	0

計画の実施状況 (産業廃棄物の種類: 汚泥)



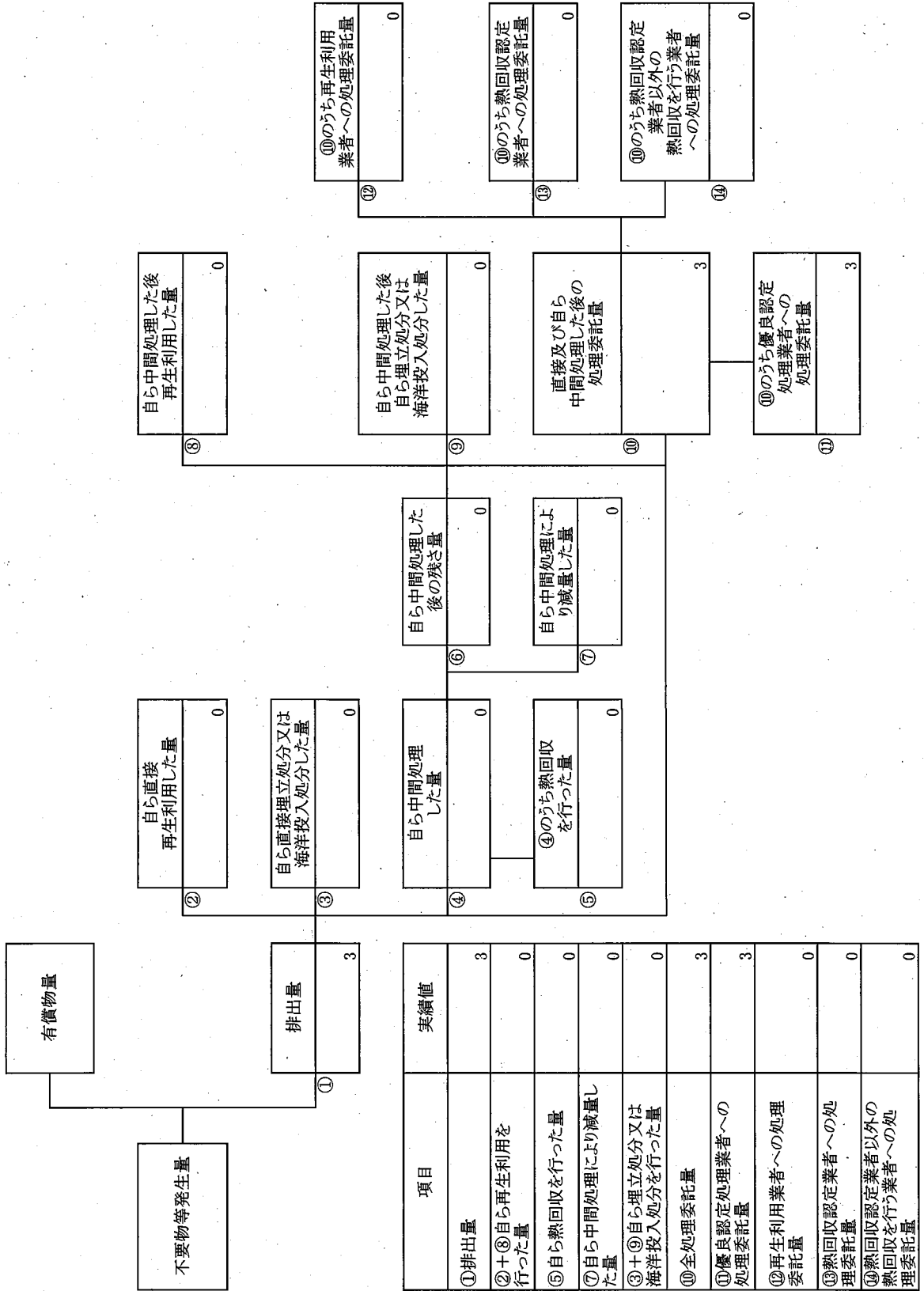
項目	実績値
①排出量	819227
②+③自ら再生利用を行った量	818929
⑤自ら熱回収を行った量	0
⑦自ら中間処理により減量した量	0
③+④自ら埋立処分又は海洋投入処分を行った量	0
⑩全処理委託量	298
⑩優良認定処理業者への処理委託量	1
⑩再生利用業者への処理委託量	1
⑩熱回収認定業者への処理委託量	0
⑩熱回収認定業者以外の業者へ熱回収を行う業者への処理委託量	0

計画の実施状況 (産業廃棄物の種類: 廃油)



項目	実績値
①排出量	5034
②+③+④自ら再生利用を行った量	0
⑤自ら熱回収を行った量	0
⑦自ら中間処理により減量した量	0
③+④+⑤自ら埋立処分又は海洋投入処分を行った量	0
⑩全処理委託量	5034
⑩優良認定処理業者への処理委託量	194
⑩再生利用業者への処理委託量	541
⑩熱回収認定業者への処理委託量	0
⑩熱回収認定業者以外の熱回収を行う業者への処理委託量	20

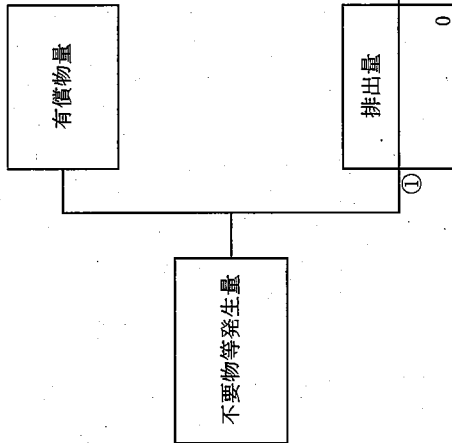
計画の実施状況 (産業廃棄物の種類: 廃酸)



項目	実績値
①排出量	3
②+③自ら再生利用を行った量	0
⑤自ら熱回収を行った量	0
⑦自ら中間処理により減量した量	0
②+③+⑤自ら埋立処分又は海洋投入処分を行った量	0
⑩全処理委託量	3
⑩優良認定処理業者への処理委託量	3
⑩再生利用業者への処理委託量	0
⑩熱回収認定業者への処理委託量	0
⑩熱回収認定業者以外の熱回収を行う業者への処理委託量	0

(産業廃棄物の種類: 廃アルカリ)

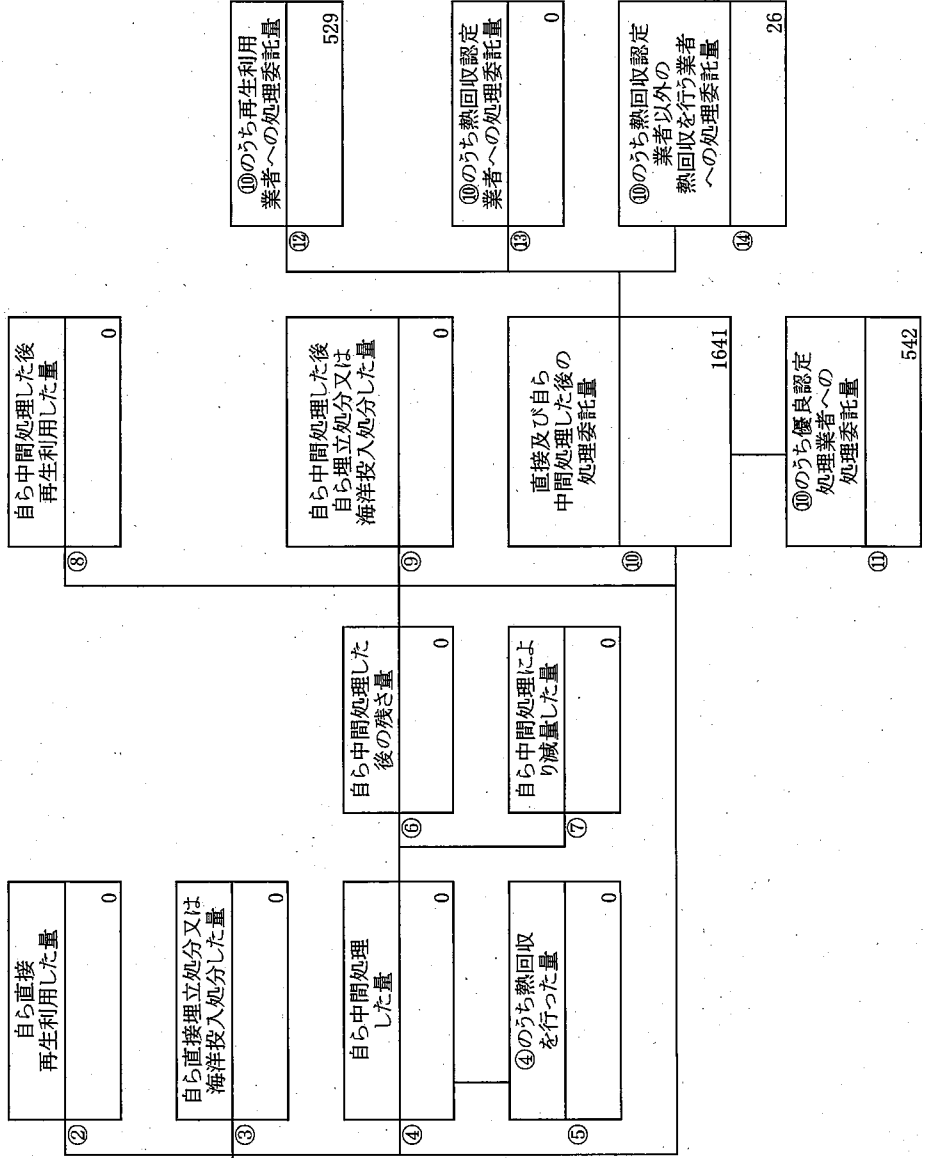
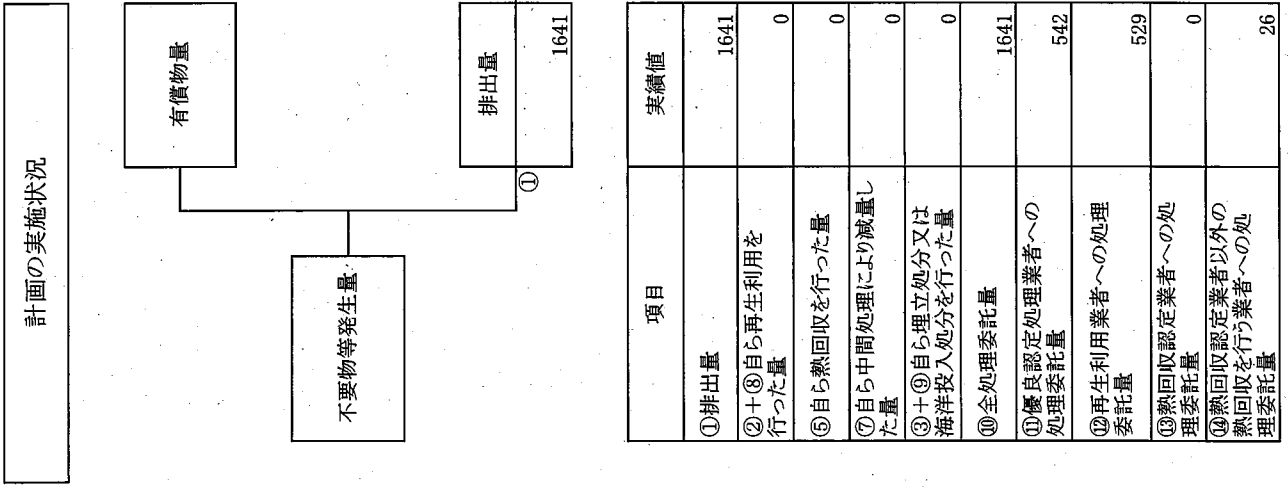
計画の実施状況



項目	実績値
①排出量	0
②+③+④+⑤+⑥+⑦+⑧+⑨+⑩+⑪+⑫+⑬+⑭+⑮+⑯+⑰+⑱+⑲+⑳+㉑+㉒+㉓+㉔+㉕+㉖+㉗+㉘+㉙+㉚+㉛+㉜+㉝+㉞+㉟+㊱+㊲+㊳+㊴+㊵+㊶+㊷+㊸+㊹+㊺+㊻+㊼+㊽+㊾+㊿	0
⑤自ら熱回収を行った量	0
⑦自ら中間処理により減量した量	0
③+④+⑤+⑥+⑦+⑧+⑨+⑩+⑪+⑫+⑬+⑭+⑮+⑯+⑰+⑱+⑲+⑳+㉑+㉒+㉓+㉔+㉕+㉖+㉗+㉘+㉙+㉚+㉛+㉜+㉝+㉞+㉟+㊱+㊲+㊳+㊴+㊵+㊶+㊷+㊸+㊹+㊺+㊻+㊼+㊽+㊾+㊿	0
⑩全処理委託量	0
⑪優良認定処理業者への処理委託量	0
⑫再生利用業者への処理委託量	0
⑬熱回収認定業者への処理委託量	0
⑭熱回収認定業者以外の熱回収を行う業者への処理委託量	0

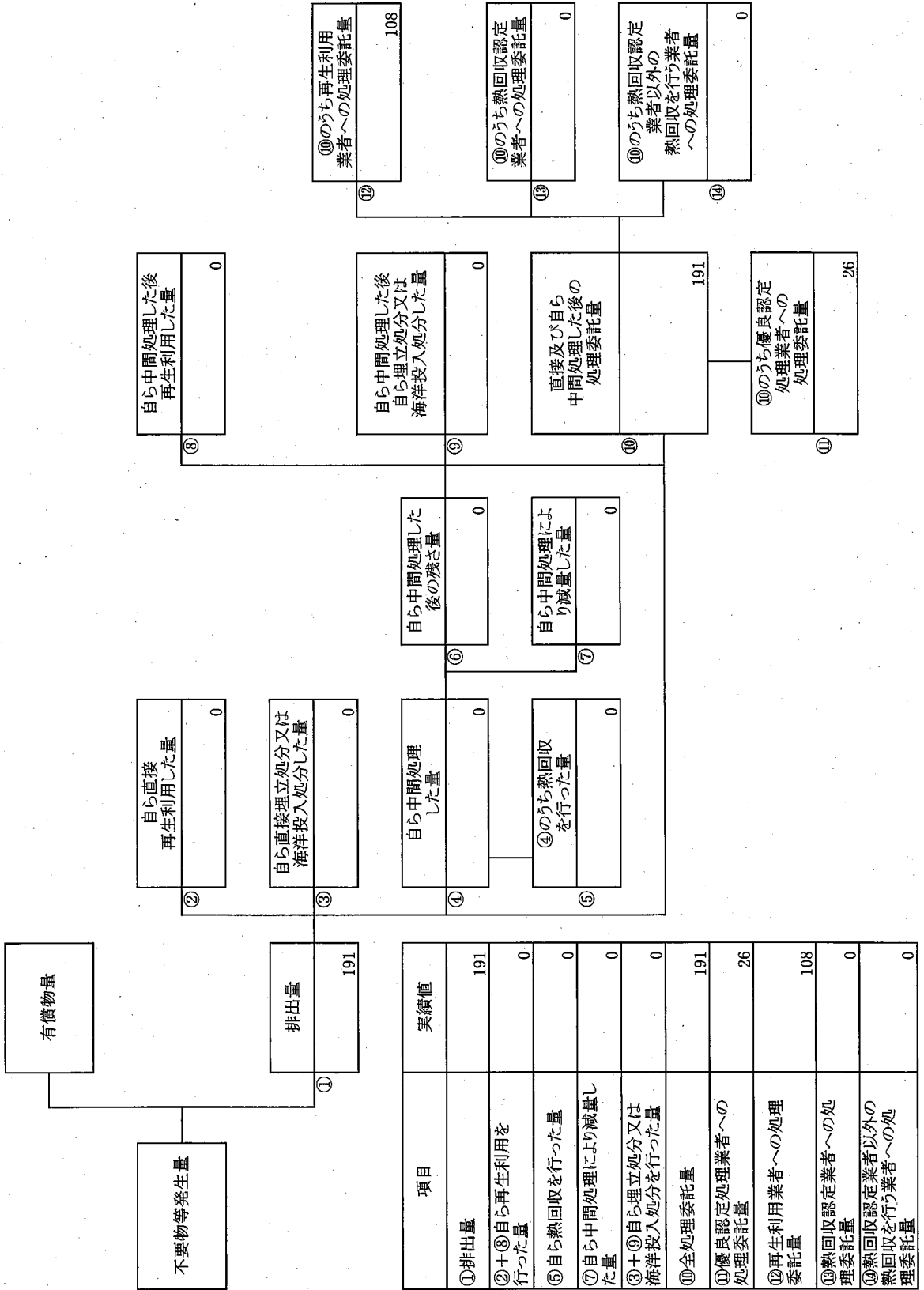
②自ら直接再生利用した量	0
③自ら直接埋立処分又は海洋投入処分した量	0
④自ら中間処理した量	0
⑤④のうち熱回収を行った量	0
⑥自ら中間処理した後の残存量	0
⑦自ら中間処理により減量した量	0
⑧自ら中間処理した後再生利用した量	0
⑨自ら中間処理し、その後再生利用した量	0
⑩直接及び自ら中間処理した後の処理委託量	0
⑪⑩のうち優良認定処理業者への処理委託量	0
⑫⑩のうち再生利用業者への処理委託量	0
⑬⑩のうち熱回収認定業者への処理委託量	0
⑭⑩のうち熱回収を行う業者以外の熱回収を行う業者への処理委託量	0

(産業廃棄物の種類: 廃プラスチック類)



項目	実績値
①排出量	1641
②+④自ら再生利用を行った量	0
⑤自ら熱回収を行った量	0
⑦自ら中間処理により減量した量	0
③+⑨自ら埋立処分又は海洋投入処分を行った量	0
⑩全処理委託量	1641
⑪優良認定処理業者への処理委託量	542
⑫再生利用業者への処理委託量	529
⑬熱回収認定業者への処理委託量	0
⑭熱回収認定業者以外の業者へ熱回収を行う業者への処理委託量	26

計画の実施状況 (産業廃棄物の種類: 木くず)

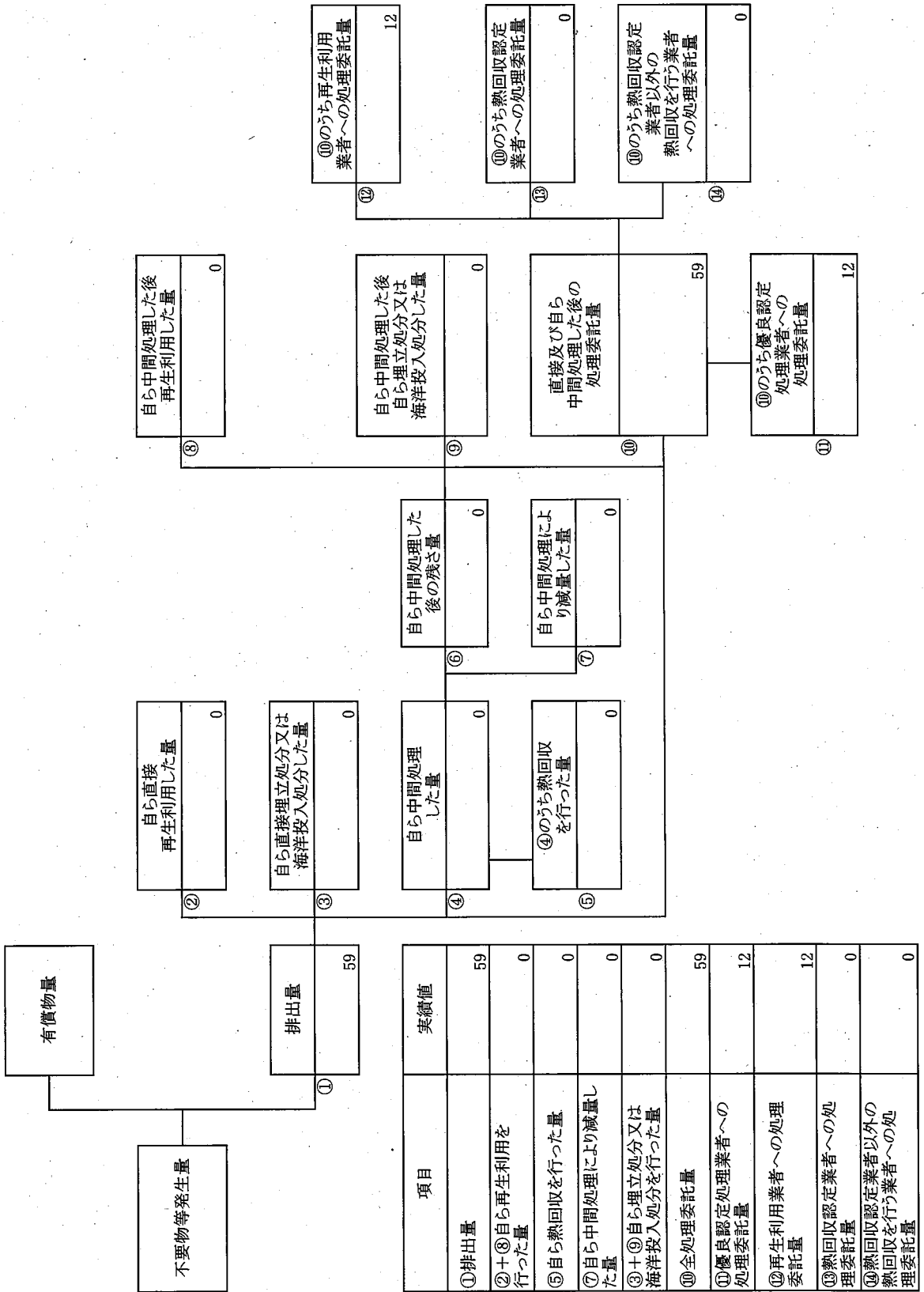


項目	実績値
①排出量	191
②+④自ら再生利用を行った量	0
⑤自ら熱回収を行った量	0
⑦自ら中間処理により減量した量	0
③+④+⑦自ら埋立処分又は海洋投入処分を行った量	0
⑩全処理委託量	191
⑪優良認定処理業者への処理委託量	26
⑫再生利用者への処理委託量	108
⑬熱回収認定業者への処理委託量	0
⑭熱回収認定業者以外の熱回収を行う業者への処理委託量	0

金属くず

(産業廃棄物の種類)

計画の実施状況



自ら中間処理した後再生利用した量	0
------------------	---

自ら直接再生利用した量	0
-------------	---

自ら中間処理した後の残量	0
--------------	---

自ら中間処理により減量した量	0
----------------	---

自ら中間処理した量	0
-----------	---

④のうち熱回収を行った量	0
--------------	---

⑫のうち再生利用業者への処理委託量	12
-------------------	----

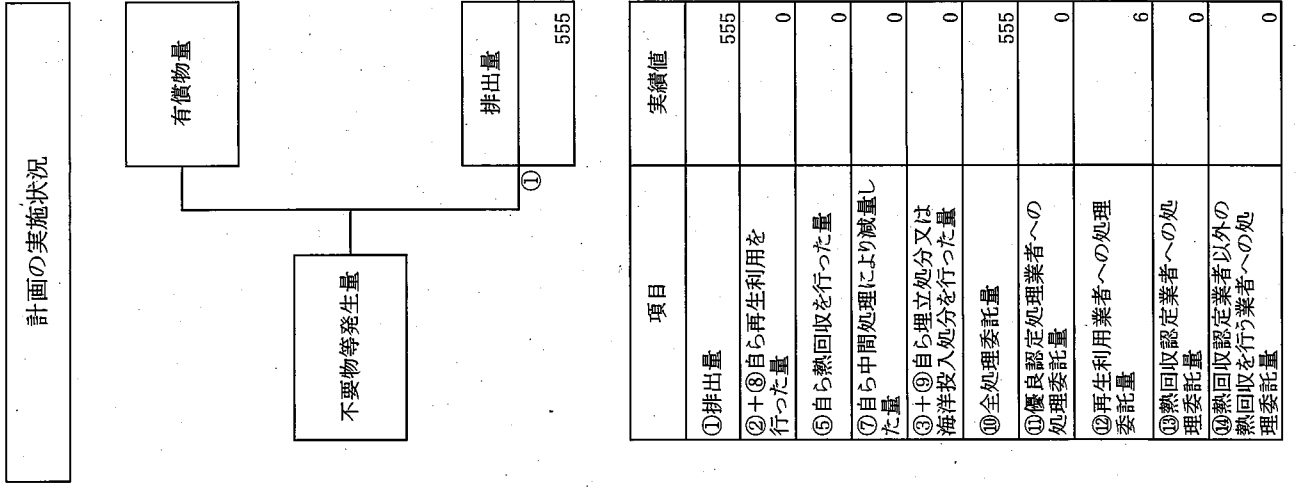
⑬のうち熱回収認定業者への処理委託量	0
--------------------	---

⑭のうち熱回収認定業者以外の熱回収を行う業者への処理委託量	0
-------------------------------	---

⑪のうち優良認定処理業者への処理委託量	12
---------------------	----

直接及び自ら中間処理した後の処理委託量	59
---------------------	----

(産業廃棄物の種類: ガラスくず及び陶磁器くず)



計画の実施状況

有償物量

不要物等発生量

排出量

項目	実績値
①排出量	555
②+⑧自ら再生利用を行った量	0
⑤自ら熱回収を行った量	0
⑦自ら中間処理により減量した量	0
③+⑨自ら埋立処分又は海洋投入処分を行った量	0
⑩全処理委託量	555
⑪優良認定処理業者への処理委託量	0
⑫再生利用業者への処理委託量	6
⑬熱回収認定業者への処理委託量	0
⑭熱回収認定業者以外の熱回収を行う業者への処理委託量	0

⑧ 自ら中間処理した後の再生利用した量
0

⑨ 自ら中間処理した後の海洋投入処分した量
0

⑩ 直接及び自ら中間処理した後の処理委託量
555

⑪ ⑩のうち優良認定処理業者への処理委託量
0

⑥ 自ら中間処理した後の残さ量
0

⑦ 自ら中間処理により減量した量
0

② 自ら直接再生利用した量
0

③ 自ら直接埋立処分又は海洋投入処分した量
0

④ 自ら中間処理した量
0

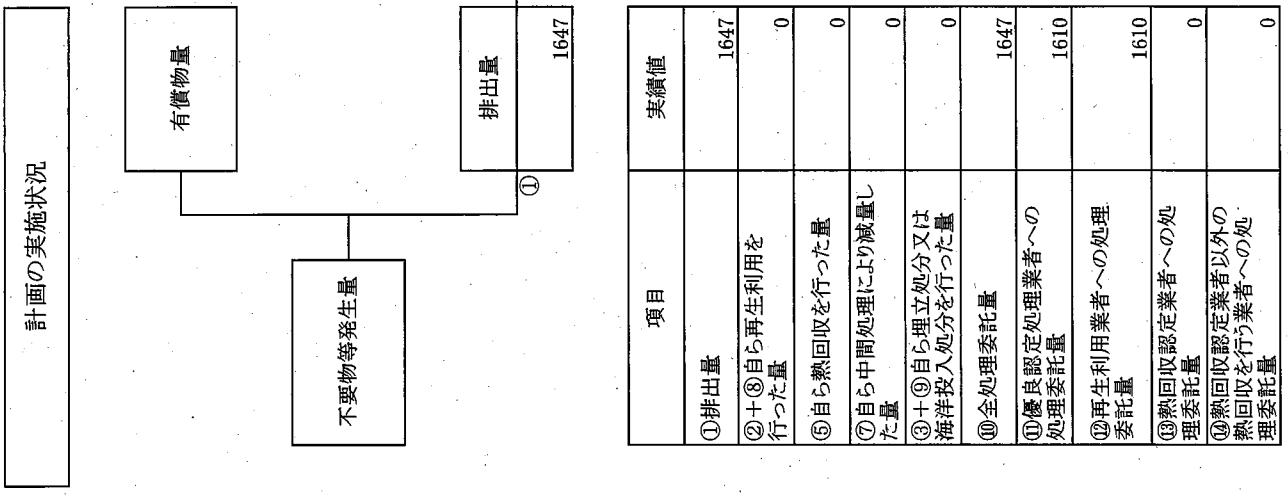
⑤ ④のうち熱回収を行った量
0

⑫ ⑩のうち再生利用業者への処理委託量
6

⑬ ⑩のうち熱回収認定業者への処理委託量
0

⑭ ⑩のうち熱回収認定業者以外の熱回収を行う業者への処理委託量
0

(産業廃棄物の種類: 鉍さい)



計画の実施状況

有償物量

不要物等発生量

排出量

項目	実績値
①排出量	1647
②+⑧自ら再生利用を行った量	0
⑤自ら熱回収を行った量	0
⑦自ら中間処理により減量した量	0
③+⑨自ら埋立処分又は海洋投入処分を行った量	0
⑩全処理委託量	1647
⑩優良認定処理業者への処理委託量	1610
⑩再生利用業者への処理委託量	1610
⑩熱回収認定業者への処理委託量	0
⑩熱回収認定業者以外の熱回収を行う業者への処理委託量	0

自ら中間処理した後の再生利用した量

自ら直接埋立処分又は海洋投入処分した量

自ら中間処理した後の残存量

自ら中間処理した量

自ら中間処理により減量した量

④のうち熱回収を行った量

⑩のうち優良認定処理業者への処理委託量

⑩のうち再生利用業者への処理委託量

⑩のうち熱回収認定業者への処理委託量

⑩のうち熱回収認定業者以外の熱回収を行う業者への処理委託量

0

0

0

0

0

0

1610

1610

0

0

0

0

0

0

0

1610

1610

0

0

0

0

0

0

0

1610

1610

0

0

0

0

0

0

0

1610

1610

0

0

0

0

0

0

0

1610

1610

0

0

0

0

0

0

0

1610

1610

0

0

0

0

0

0

0

1610

1610

0

0

0

0

0

0

0

1610

1610

0

0

0

0

0

0

0

1610

1610

0

0

0

0

0

0

0

1610

1610

0

0

0

0

0

0

0

1610

1610

0

0

0

0

0

0

0

1610

1610

0

0

0

0

0

0

0

1610

1610

0

0

0

0

0

0

0

1610

1610

0

0

0

0

0

0

0

1610

1610

0

0

0

0

0

0

0

1610

1610

0

0

0

0

0

0

0

1610

1610

0

0

0

0

0

0

0

1610

1610

0

0

0

0

0

0

0

1610

1610

0

0

0

0

0

0

0

1610

1610

0

0

0

0

0

0

0

1610

1610

0

0

0

0

0

0

0

1610

1610

0

0

0

0

0

0

0

1610

1610

0

0

0

0

0

0

0

1610

1610

0

0

0

0

0

0

0

1610

1610

0

0

0

0

0

0

0

1610

1610

0

0

0

0

0

0

0

1610

1610

0

0

0

0

0

0

0

1610

1610

0

0

0

0

0

0

0

1610

1610

0

0

0

0

0

0

0

1610

1610

0

0

0

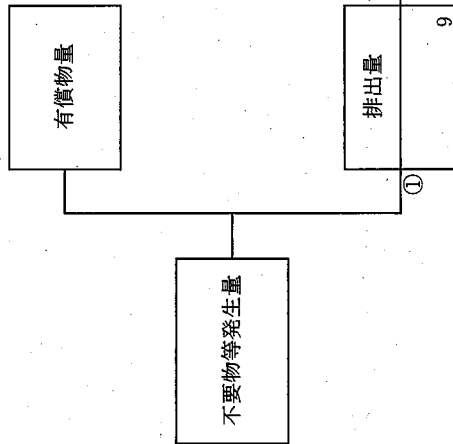
0

0

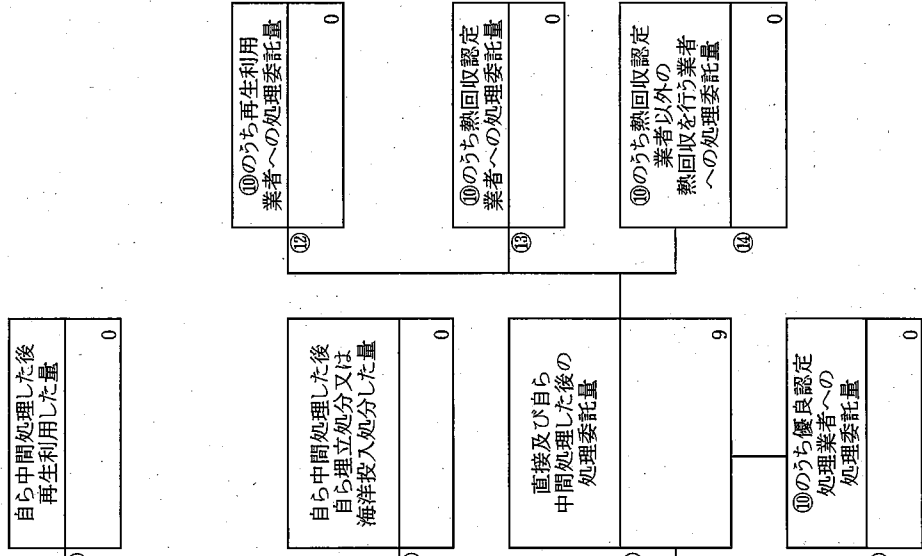
0

計画の実施状況

(産業廃棄物の種類: がいれぎ類)



項目	実績値
①排出量	9
②+③自ら再生利用を行った量	0
⑤自ら熱回収を行った量	0
⑦自ら中間処理により減量した量	0
③+④自ら埋立処分又は海洋投入処分を行った量	0
⑩全処理委託量	9
⑪優良認定処理業者への処理委託量	0
⑫再生利用業者への処理委託量	0
⑬熱回収認定業者への処理委託量	0
⑭熱回収認定業者以外の熱回収を行う業者への処理委託量	0



⑩のうち再生利用業者への処理委託量	0
-------------------	---

⑩のうち熱回収認定業者への処理委託量	0
--------------------	---

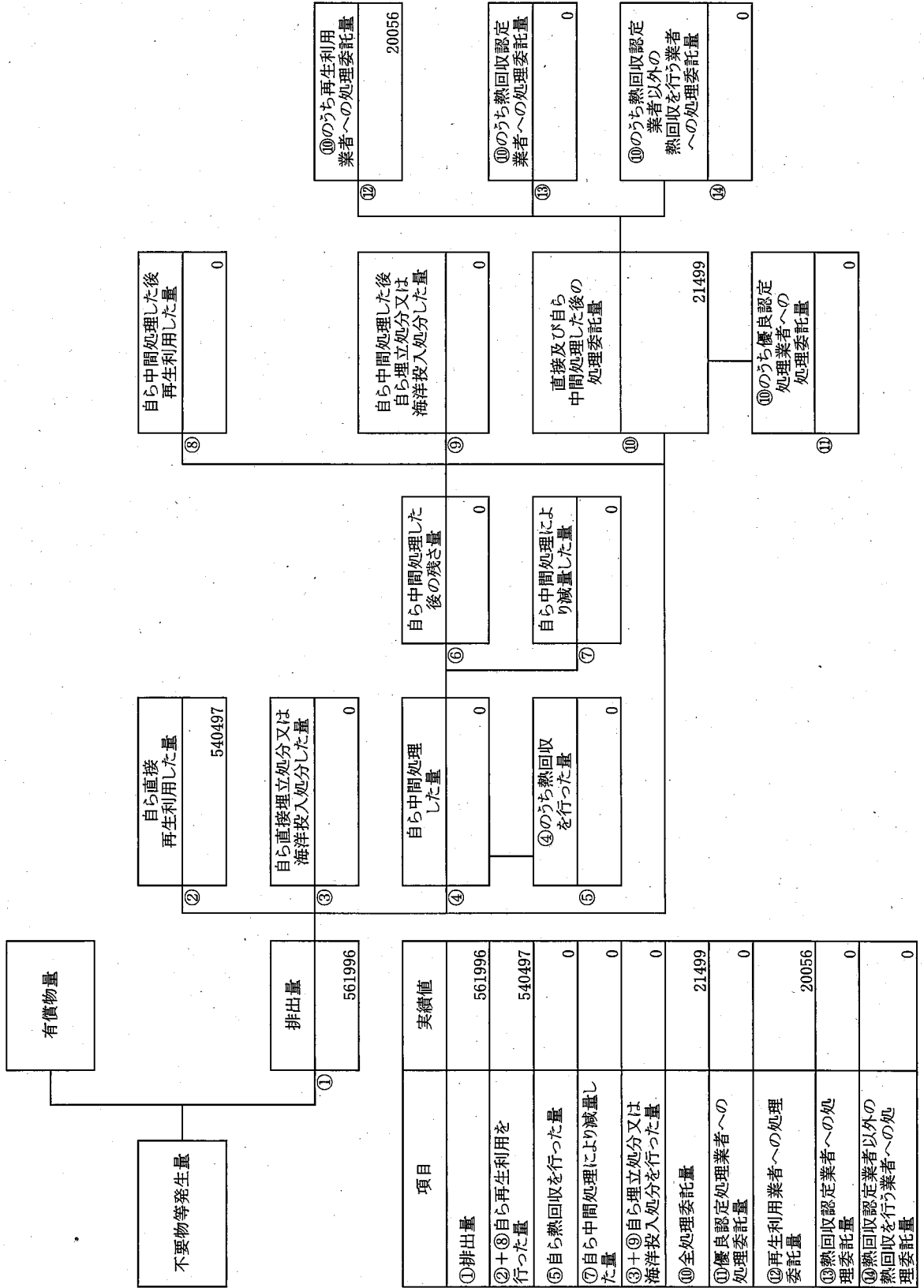
⑩のうち熱回収認定業者以外の熱回収を行う業者への処理委託量	0
-------------------------------	---

⑩のうち優良認定処理業者への処理委託量	0
---------------------	---

自ら中間処理した後の埋立処分又は海洋投入処分した量	0
---------------------------	---

直接及び自ら中間処理した後の処理委託量	9
---------------------	---

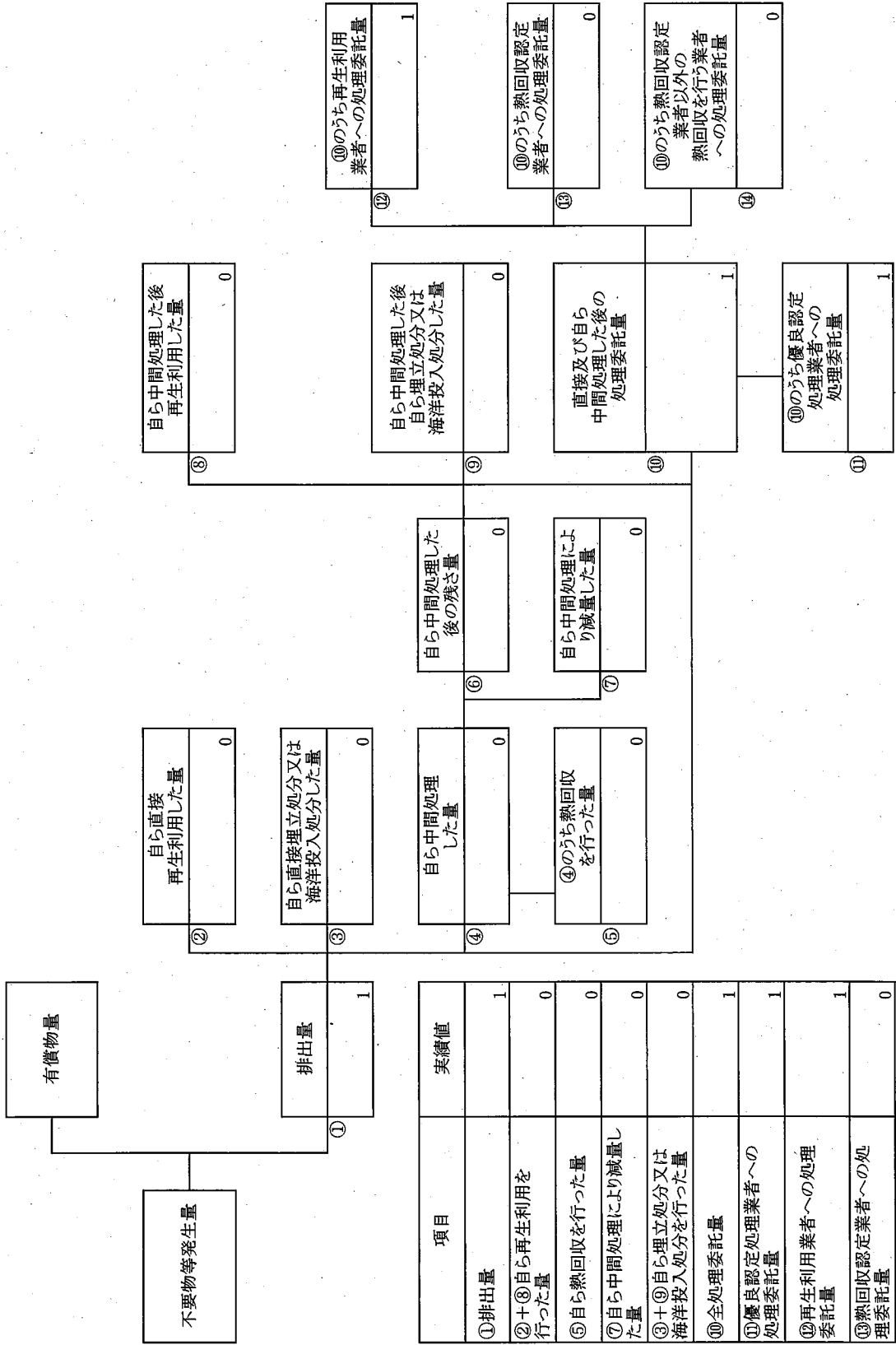
計画の実施状況 (産業廃棄物の種類: ばいじん)



項目	実績値
①排出量	561996
②+⑧自ら再生利用を行った量	540497
⑤自ら熱回収を行った量	0
⑦自ら中間処理により減量した量	0
③+④+⑤+⑥+⑦自ら埋立処分又は海洋投入処分を行った量	0
⑩全処理委託量	21499
⑩優良認定処理業者への処理委託量	0
⑩再生利用業者への処理委託量	20056
⑩熱回収認定業者への処理委託量	0
⑩熱回収認定業者以外の業者へ行う業者熱回収を行う業者への処理委託量	0

(産業廃棄物の種類: 水銀使用製品産業廃棄物)

計画の実施状況



項目	実績値
①排出量	1
②+⑧自ら再生利用を行った量	0
⑤自ら熱回収を行った量	0
⑦自ら中間処理により減量した量	0
③+⑨自ら埋立処分又は海洋投入処分を行った量	0
⑩全処理委託量	1
⑪優良認定処理業者への処理委託量	1
⑫再生利用業者への処理委託量	1
⑬熱回収認定業者への処理委託量	0
⑭熱回収認定業者以外の業者への処理委託量	0

(第3面)

備考

- 1 翌年度の6月30日までに提出すること。
- 2 「事業の種類」の欄には、日本標準産業分類の区分を記入すること。
- 3 「産業廃棄物処理計画における目標値」の欄には、項目ごとに、産業廃棄物処理計画に記載した目標値を記入すること。
- 4 第2面には、前年度の産業廃棄物処理に関して、①～⑭の欄のそれぞれに、(1)から(14)に掲げる量を記入すること。
 - (1) ①欄 当該事業場において生じた産業廃棄物の量
 - (2) ②欄 (1)の量のうち、中間処理をせず直接自ら再生利用した量
 - (3) ③欄 (1)の量のうち、中間処理をせず直接自ら埋立処分又は海洋投入処分した量
 - (4) ④欄 (1)の量のうち、自ら中間処理をした産業廃棄物の当該中間処理前の量
 - (5) ⑤欄 (4)の量のうち、熱回収を行った量
 - (6) ⑥欄 自ら中間処理をした後の量
 - (7) ⑦欄 (4)の量から(6)の量を差し引いた量
 - (8) ⑧欄 (6)の量のうち、自ら利用し、又は他人に売却した量
 - (9) ⑨欄 (6)の量のうち、自ら埋立処分及び海洋投入処分した量
 - (10) ⑩欄 中間処理及び最終処分を委託した量
 - (11) ⑪欄 (10)の量のうち、優良認定処理業者(廃棄物の処理及び清掃に関する法律施行令第6条の11第2号に該当する者)への処理委託量
 - (12) ⑫欄 (10)の量のうち、処理業者への再生利用委託量
 - (13) ⑬欄 (10)の量のうち、認定熱回収施設設置者(廃棄物の処理及び清掃に関する法律第15条の3の3第1項の認定を受けた者)である処理業者への焼却処理委託量
 - (14) ⑭欄 (10)の量のうち、認定熱回収施設設置者以外の熱回収を行っている処理業者への焼却処理委託量
- 5 第2面の左下の表には、項目ごとに、産業廃棄物処理計画に記載したそれぞれの実績値を記入すること。
- 6 産業廃棄物の種類が2以上あるときは、産業廃棄物の種類ごとに、第2面の例により産業廃棄物処理計画の実施状況を明らかにした書面を作成し、当該書面を添付すること。
- 7 ※欄には、何も記入しないこと。