

平成30年度大分市歳入歳出決算概要説明書

一般会計 決算収支状況

(単位:千円)

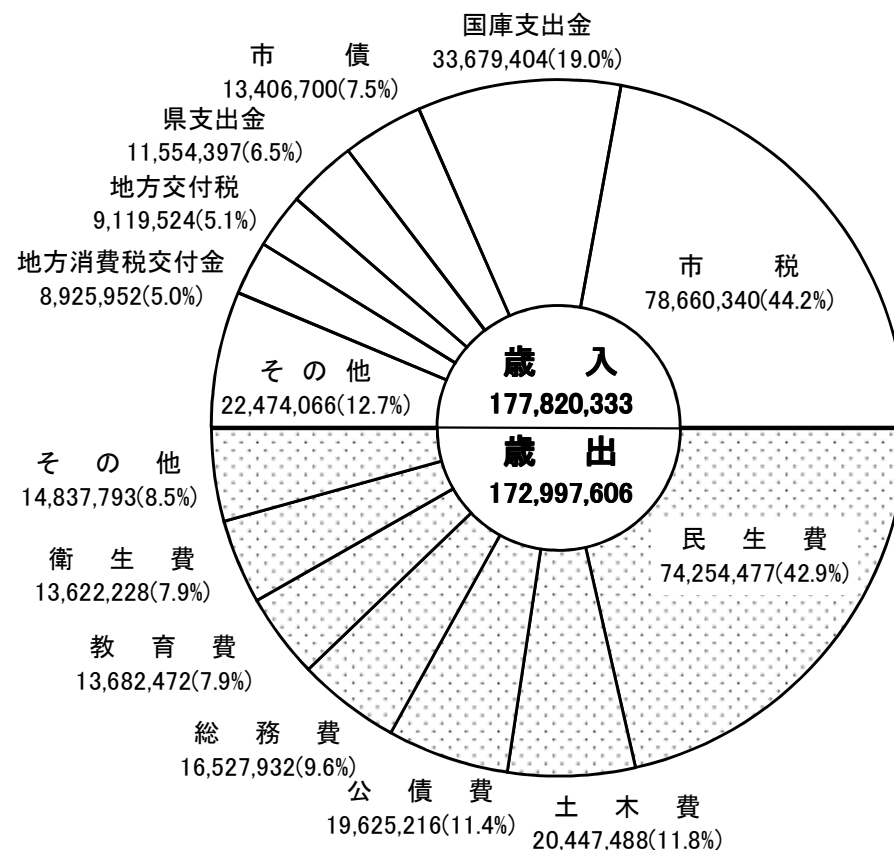
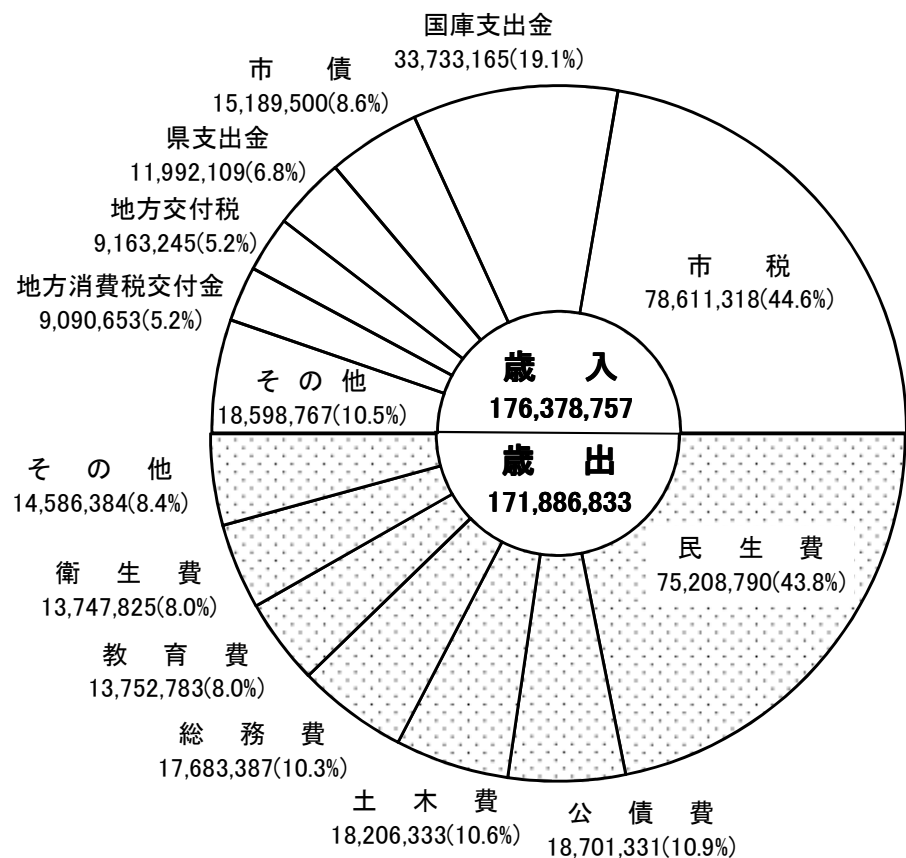
区 分		平成30年度	平成29年度	対前年度増減額
歳入総額	A	176,378,757	177,820,383	△ 1,441,626
歳出総額	B	171,886,833	172,997,606	△ 1,110,773
形式収支(A-B)	C	4,491,924	4,822,777	△ 330,853
翌年度へ繰り越すべき財源	D	626,854	694,792	△ 67,938
実質収支(C-D)	E イ	3,865,070	ア 4,127,985	△ 262,915
単年度収支	F イ-ア	△ 262,915	△ 408,981	146,066
積立金	G	1,613	3,343	△ 1,730
繰上償還	H			
積立金取崩し額	I		2,320,000	△ 2,320,000
実質単年度収支 (F+G+H-I)		△ 261,302	△ 2,725,638	2,464,336

一般会計決算の状況

(単位:千円)

(平成30年度)

(平成29年度)



[一般会計 歳入の状況]

項 目	平成30年度				平成29年度	
	決算額 (千円)	決算総額に 占める割合 (%)	対前年度		決算額 (千円)	決算総額に 占める割合 (%)
			増減額 (千円)	増減比 (%)		
1 市税	78,611,318	44.6	△ 49,022	△ 0.1	78,660,340	44.2
2 地方譲与税	1,727,528	1.0	25,101	1.5	1,702,427	1.0
3 利子割交付金	114,451	0.1	3,549	3.2	110,902	0.1
4 配当割交付金	155,588	0.1	△ 31,151	△ 16.7	186,739	0.1
5 株式等譲渡所得割交付金	141,136	0.1	△ 73,421	△ 34.2	214,557	0.1
6 地方消費税交付金	9,090,653	5.2	164,701	1.8	8,925,952	5.0
7 ゴルフ場利用税交付金	80,713	0.0	△ 3,467	△ 4.1	84,180	0.0
8 自動車取得税交付金	273,151	0.2	10,763	4.1	262,388	0.2
9 国有提供施設等所在市町村助成交付金	16,495	0.0	1,199	7.8	15,296	0.0
10 地方特例交付金	416,716	0.2	75,309	22.1	341,407	0.2
11 地方交付税	9,163,245	5.2	43,721	0.5	9,119,524	5.1
12 交通安全対策特別交付金	74,466	0.0	△ 5,355	△ 6.7	79,821	0.0
13 分担金及び負担金	1,707,404	1.0	11,770	0.7	1,695,634	1.0
14 使用料及び手数料	3,618,567	2.0	△ 59,172	△ 1.6	3,677,739	2.1
15 国庫支出金	33,733,165	19.1	53,761	0.2	33,679,404	19.0
16 県支出金	11,992,109	6.8	437,712	3.8	11,554,397	6.5
17 財産収入	553,911	0.3	297,012	115.6	256,899	0.1
18 寄附金	183,828	0.1	33,020	21.9	150,808	0.1
19 繰入金	195,092	0.1	△ 3,800,168	△ 95.1	3,995,260	2.3
20 繰越金	4,822,777	2.7	△ 175,579	△ 3.5	4,998,356	2.8
21 諸収入	4,516,944	2.6	△ 184,709	△ 3.9	4,701,653	2.6
22 市債	15,189,500	8.6	1,782,800	13.3	13,406,700	7.5
歳入総額	176,378,757	100.0	△ 1,441,626	△ 0.8	177,820,383	100.0

[一般会計 歳入]
市税の状況

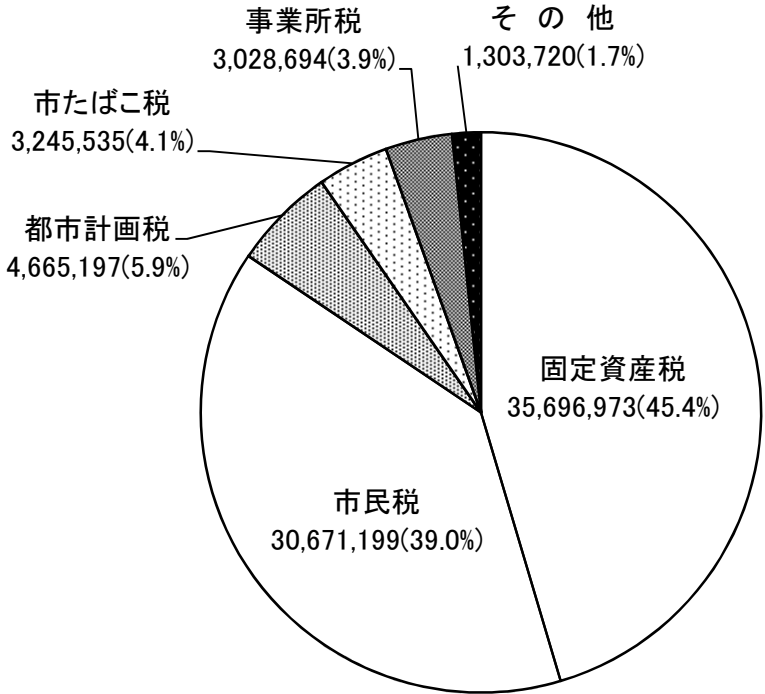
項 目	平成30年度				平成29年度	
	決算額 (千円)	決算総額に 占める割合 (%)	対前年度		決算額 (千円)	決算総額に 占める割合 (%)
			増減額 (千円)	増減比 (%)		
固定資産税	35,696,973	45.4	△ 383,403	△ 1.1	36,080,376	45.9
市民税	30,671,199	39.0	389,692	1.3	30,281,507	38.5
個人市民税	24,234,313	30.8	235,412	1.0	23,998,901	30.5
法人市民税	6,436,886	8.2	154,280	2.5	6,282,606	8.0
都市計画税	4,665,197	5.9	△ 36,629	△ 0.8	4,701,826	6.0
市たばこ税	3,245,535	4.1	△ 38,043	△ 1.2	3,283,578	4.1
事業所税	3,028,694	3.9	△ 38,526	△ 1.3	3,067,220	3.9
その他	1,303,720	1.7	57,887	4.6	1,245,833	1.6
市税 総額	78,611,318	100.0	△ 49,022	△ 0.1	78,660,340	100.0

市税の状況

(単位:千円)

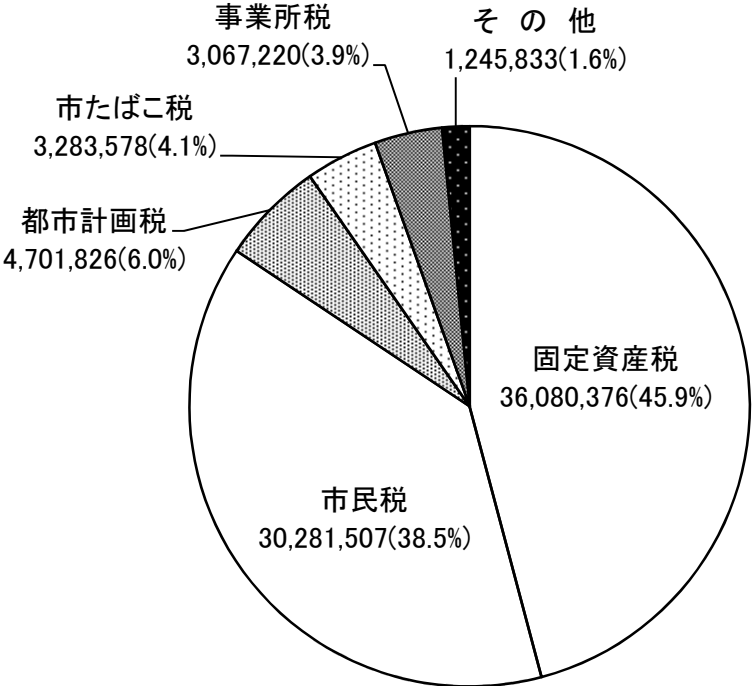
平成30年度

市税総額 78,611,318千円



平成29年度

市税総額 78,660,340千円



[一般会計 歳出]
性質別の状況

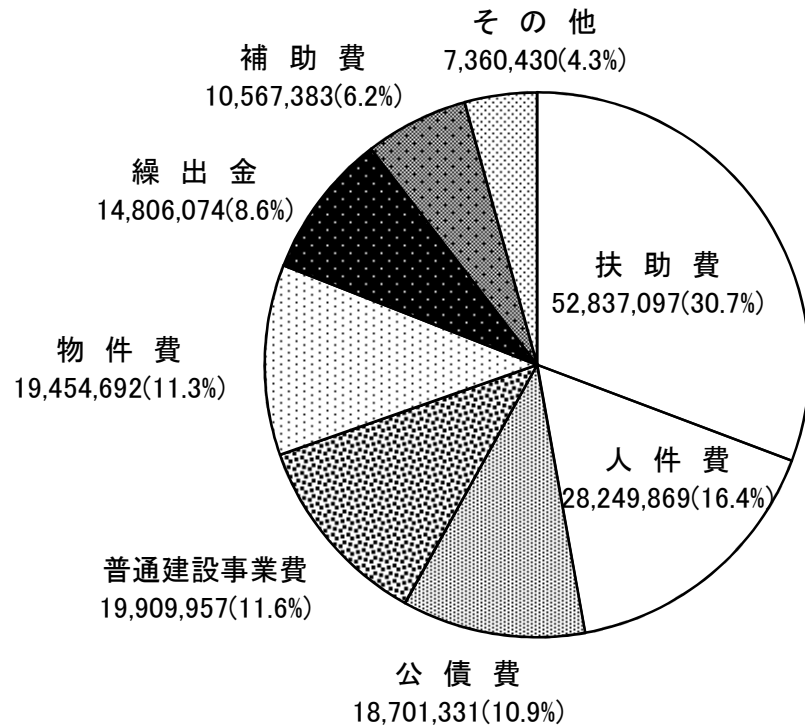
項 目	平成30年度				平成29年度	
	決算額 (千円)	決算総額に 占める割合 (%)	対前年度		決算額 (千円)	決算総額に 占める割合 (%)
			増減額 (千円)	増減比 (%)		
義務的経費	99,788,297	58.0	254,320	0.3	99,533,977	57.5
人件費	28,249,869	16.4	244,947	0.9	28,004,922	16.2
扶助費	52,837,097	30.7	932,172	1.8	51,904,925	30.0
公債費	18,701,331	10.9	△ 922,799	△ 4.7	19,624,130	11.3
普通建設事業費	19,909,957	11.6	△ 2,180,789	△ 9.9	22,090,746	12.8
物件費	19,454,692	11.3	149,113	0.8	19,305,579	11.2
補助費	10,567,383	6.2	△ 57,210	△ 0.5	10,624,593	6.1
繰出金	14,806,074	8.6	109,824	0.7	14,696,250	8.5
その他	7,360,430	4.3	613,969	9.1	6,746,461	3.9
歳出総額	171,886,833	100.0	△ 1,110,773	△ 0.6	172,997,606	100.0

一般会計性質別歳出の状況

(単位:千円)

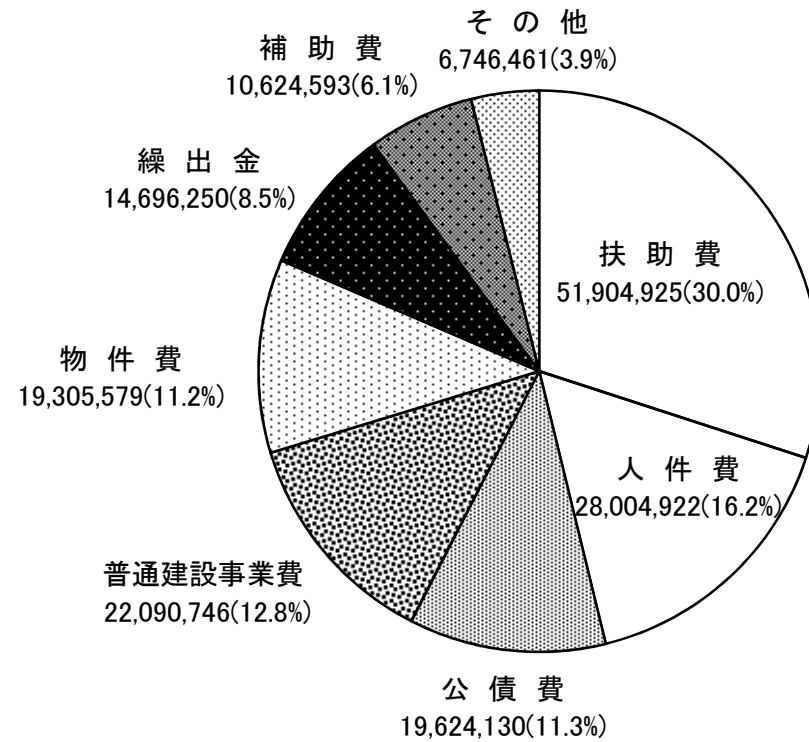
平成30年度

歳出総額 171,886,833千円



平成29年度

歳出総額 172,997,606千円



[一般会計 歳出]
目的別歳出の状況

項 目	平成30年度				平成29年度	
	決算額 (千円)	決算総額に 占める割合 (%)	対前年度		決算額 (千円)	決算総額に 占める割合 (%)
			増減額 (千円)	増減比 (%)		
1 議会費	896,684	0.5	△ 1,259	△ 0.1	897,943	0.5
2 総務費	17,683,387	10.3	1,155,455	7.0	16,527,932	9.6
3 民生費	75,208,790	43.8	954,313	1.3	74,254,477	42.9
4 衛生費	13,747,825	8.0	125,597	0.9	13,622,228	7.9
5 労働費	218,691	0.1	△ 71	0.0	218,762	0.1
6 農林水産業費	2,692,067	1.5	570,332	26.9	2,121,735	1.2
7 商工費	5,197,438	3.0	△ 259,306	△ 4.8	5,456,744	3.2
8 土木費	18,206,333	10.6	△ 2,241,155	△ 11.0	20,447,488	11.8
9 消防費	5,105,486	3.0	△ 618,181	△ 10.8	5,723,667	3.3
10 教育費	13,752,783	8.0	70,311	0.5	13,682,472	7.9
11 災害復旧費	476,018	0.3	57,076	13.6	418,942	0.2
12 公債費	18,701,331	10.9	△ 923,885	△ 4.7	19,625,216	11.4
13 予備費						
歳出総額	171,886,833	100.0	△ 1,110,773	△ 0.6	172,997,606	100.0

平成30年度 特別会計決算

会 計 名	歳入決算額	歳出決算額	差引額
	(千円)	(千円)	(千円)
1 国民健康保険特別会計	50,293,908	48,342,654	1,951,254
2 財産区特別会計	218,537	11,758	206,779
3 土地取得特別会計	470,182	470,182	
4 公設地方卸売市場事業特別会計	565,934	437,235	128,699
5 農業集落排水事業特別会計	141,087	141,087	
6 母子父子寡婦福祉資金貸付事業特別会計	157,282	91,229	66,053
7 介護保険特別会計	37,688,949	37,671,966	16,983
8 後期高齢者医療特別会計	5,239,817	5,214,690	25,127
9 大分駅南土地地区画整理清算事業特別会計	7,178	7,178	
合 計	94,782,874	92,387,979	2,394,895

平成30年度 水道事業会計決算

項 目		平成30年度	平成29年度	対前年度増減額
		(千円)	(千円)	(千円)
収益的 収支	事業収益(収入)(A)	10,946,550	10,916,161	30,389
	事業費(支出)(B)	7,983,581	7,942,708	40,873
	収支(C)(A-B)	2,962,969	2,973,453	△ 10,484
	純利益(消費税抜き)	2,678,651	2,663,967	14,684
資本的 収支	収入(D)	1,657,548	1,891,831	△ 234,283
	支出(E)	6,752,061	7,109,647	△ 357,586
	収支(F)(D-E)	△ 5,094,513	△ 5,217,816	123,303
内部留保資金 (Fの補てん財源)		8,271,170	8,001,389	269,781
内部留保資金繰越額 (補てん後の残高)		3,176,657	2,783,573	393,084
企業債残高		20,971,867	22,801,308	△ 1,829,441

平成30年度 公共下水道事業会計決算

項 目		平成30年度	平成29年度	対前年度増減額
		(千円)	(千円)	(千円)
収益的 収支	事業収益(収入)(A)	11,901,856	12,052,685	△ 150,829
	事業費(支出)(B)	11,774,453	11,888,266	△ 113,813
	収支(C)(A-B)	127,403	164,419	△ 37,016
	純利益(消費税抜き)			
資本的 収支	収入(D)	5,213,752	6,048,897	△ 835,145
	支出(E)	9,010,916	9,968,865	△ 957,949
	収支(F)(D-E)	△ 3,797,164	△ 3,919,968	122,804
内部留保資金 (Fの補てん財源)		4,927,204	5,116,551	△ 189,347
内部留保資金繰越額 (補てん後の残高)		1,130,040	1,196,583	△ 66,543
企業債残高		81,779,616	84,981,160	△ 3,201,544

[主な財政指標等]

財政指標

項 目	平成30年度	平成29年度	増減	説明
財政力指数	0.903	0.896	0.007	基準財政収入額を基準財政需要額で除して得た数値の過去3年間の平均値
経常収支比率	93.6 %	92.9 %	0.7	財政構造の弾力性を判断する指標。人件費・扶助費・公債費等の経常的経費に地方税・普通交付税等の経常的一般財源がどの程度充当されているかを表す比率
実質収支比率	3.9 %	4.2 %	△ 0.3	財政収支を見るための指標であり、実質収支額の標準財政規模に対する割合を表す比率
公債費比率	9.4 %	10.6 %	△ 1.2	財政構造の弾力性を判断する指標であり、公債費に充てられる一般財源の額の標準財政規模に占める割合を表す比率

健全化判断比率

項 目	平成30年度	平成29年度	増減	早期健全化基準	説明
実質赤字比率	—	—	—	11.25 %	一般会計等を対象とした実質赤字の標準財政規模に対する比率
連結実質赤字比率	—	—	—	16.25 %	全会計を対象とした実質赤字(又は資金不足)の標準財政規模に対する比率
実質公債費比率	5.3 %	5.7 %	△ 0.4	25.0 %	一般会計等が負担する地方債元利償還金及び準元利償還金の標準財政規模に対する比率
将来負担比率	42.3 %	41.5 %	0.8	350.0 %	一般会計等が将来負担すべき実質的な負債の標準財政規模に対する比率

[基金の状況](主要3基金)

基金の名称	平成30年度 末残高	平成30年度 積立額	平成30年度 取崩額	平成29年度 末残高
	(千円)	(千円)	(千円)	(千円)
財政調整基金	6,755,891	1,613		6,754,278
減債基金	4,705,039	1,093		4,703,946
市有財産整備基金	8,801,811	364,302		8,437,509
主要3基金計	20,262,741	367,008		19,895,733

[地方債の状況](目的別)

項 目	平成30年度 末残高 (千円)	市債現在高 構成比 (%)	対前年度		平成29年度 末残高 (千円)	市債現在高 構成比 (%)
			増減額 (千円)	増減比 (%)		
土木	52,367,059	30.8	△ 3,020,035	△ 5.5	55,387,094	32.1
教育	22,567,784	13.3	△ 538,270	△ 2.3	23,106,054	13.4
衛生	7,407,236	4.3	75,860	1.0	7,331,376	4.3
公営住宅	5,282,852	3.1	△ 193,408	△ 3.5	5,476,260	3.2
福祉施設	2,409,145	1.4	36,099	1.5	2,373,046	1.4
清掃	2,294,436	1.3	△ 381,429	△ 14.3	2,675,865	1.5
その他	13,766,769	8.1	△ 10,721	△ 0.1	13,777,490	8.0
臨時財政対策債	64,070,233	37.7	1,830,470	2.9	62,239,763	36.1
総額	170,165,514	100.0	△ 2,201,434	△ 1.3	172,366,948	100.0

[プライマリーバランス]

年 度	歳入(A) (億円)	市債(a) (億円)	歳出(B) (億円)	公債費(b) (億円)	プライマリーバランス (A-a)-(B-b) (億円)
平成30年度	1,764	152	1,719	187	80
平成29年度	1,778	134	1,730	196	110

地方債の状況

(単位:千円)

平成30年度末現在高

計 170,165,514千円

平成29年度末現在高

計 172,366,948千円

