

令和2年度大分市歳入歳出決算概要説明書

一般会計 決算収支状況

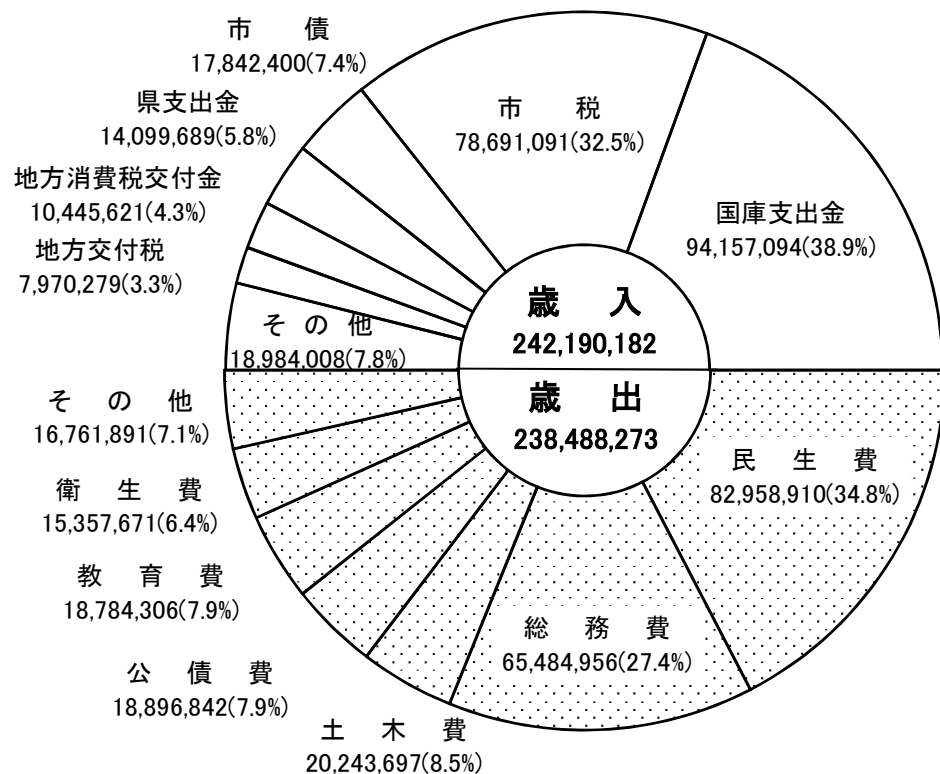
(単位:千円)

区 分		令和2年度	令和元年度	対前年度増減額
歳入総額	A	242,190,182	182,428,910	59,761,272
歳出総額	B	238,488,273	180,096,042	58,392,231
形式収支(A-B)	C	3,701,909	2,332,868	1,369,041
翌年度へ繰り越すべき財源	D	705,950	563,601	142,349
実質収支(C-D)	E	イ	ア	1,226,692
単年度収支	F	イ-ア	△ 2,095,803	3,322,495
積立金	G	564	1,401	△ 837
繰上償還	H			
積立金取崩し額	I	1,300,000		1,300,000
実質単年度収支 (F+G+H-I)		△ 72,744	△ 2,094,402	2,021,658

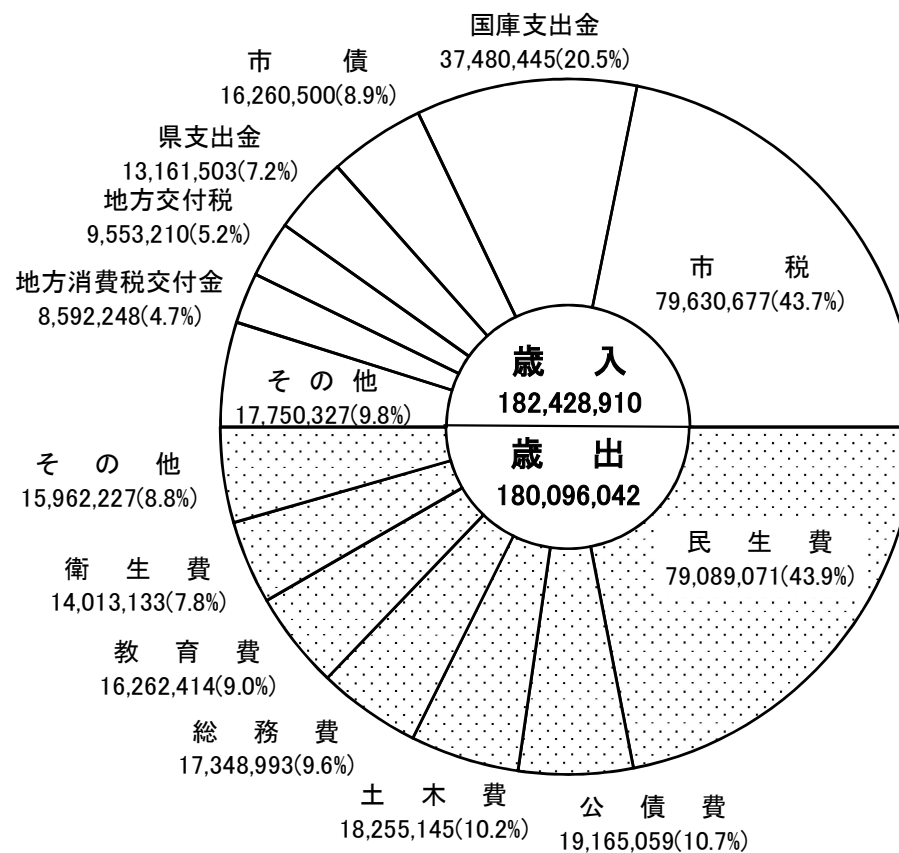
一般会計決算の状況

(単位:千円)

(令和2年度)



(令和元年度)



[一般会計 歳入の状況]

項 目	令和2年度				令和元年度	
	決算額 (千円)	決算総額に 占める割合 (%)	対前年度		決算額 (千円)	決算総額に 占める割合 (%)
			増減額 (千円)	増減比 (%)		
1 市税	78,691,091	32.5	△ 939,586	△ 1.2	79,630,677	43.7
2 地方譲与税	1,703,388	0.7	△ 70,330	△ 4.0	1,773,718	1.0
3 利子割交付金	54,106	0.0	△ 1,062	△ 1.9	55,168	0.0
4 配当割交付金	157,462	0.1	△ 23,016	△ 12.8	180,478	0.1
5 株式等譲渡所得割交付金	188,791	0.1	82,987	78.4	105,804	0.1
6 法人事業税交付金	605,079	0.3	605,079	皆増		
7 地方消費税交付金	10,445,621	4.3	1,853,373	21.6	8,592,248	4.7
8 ゴルフ場利用税交付金	81,859	0.0	5,992	7.9	75,867	0.0
9 環境性能割交付金※	80,267	0.0	△ 99,125	△ 55.3	179,392	0.1
10 国有提供施設等所在市町村助成交付金	15,670	0.0	△ 825	△ 5.0	16,495	0.0
11 地方特例交付金	554,969	0.2	△ 498,740	△ 47.3	1,053,709	0.6
12 地方交付税	7,970,279	3.3	△ 1,582,931	△ 16.6	9,553,210	5.2
13 交通安全対策特別交付金	77,864	0.0	6,384	8.9	71,480	0.0
14 分担金及び負担金	783,320	0.3	△ 464,780	△ 37.2	1,248,100	0.7
15 使用料及び手数料	2,978,086	1.2	△ 403,124	△ 11.9	3,381,210	1.9
16 国庫支出金	94,157,094	38.9	56,676,649	151.2	37,480,445	20.5
17 県支出金	14,099,689	5.8	938,186	7.1	13,161,503	7.2
18 財産収入	236,615	0.1	△ 59,295	△ 20.0	295,910	0.2
19 寄附金	450,313	0.2	193,890	75.6	256,423	0.1
20 繰入金	4,038,058	1.7	3,852,464	2,075.7	185,594	0.1
21 繰越金	2,332,868	1.0	△ 2,159,056	△ 48.1	4,491,924	2.5
22 諸収入	4,645,293	1.9	266,238	6.1	4,379,055	2.4
23 市債	17,842,400	7.4	1,581,900	9.7	16,260,500	8.9
歳入総額	242,190,182	100.0	59,761,272	32.8	182,428,910	100.0

※令和元年度は自動車取得税交付金の決算額及び決算総額に占める割合

[一般会計 歳入]
市税の状況

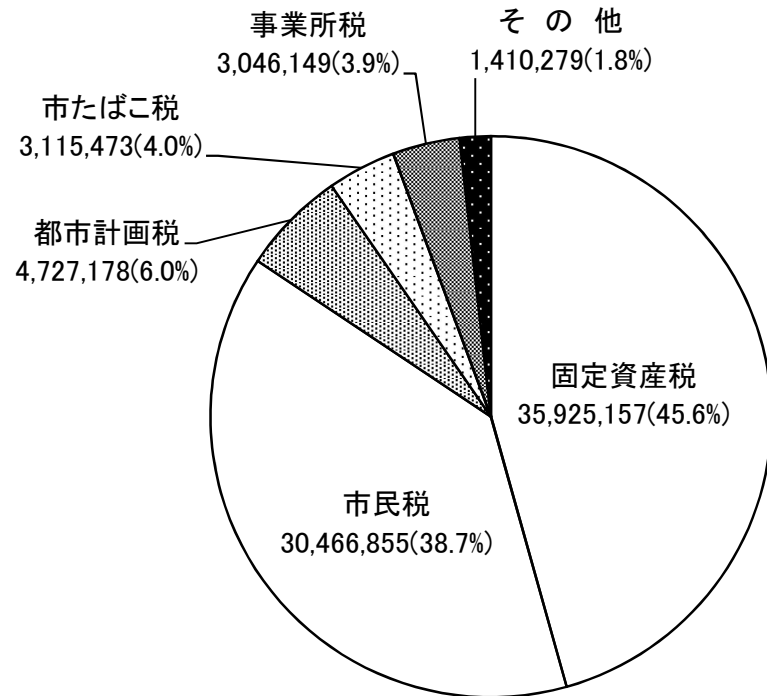
項 目	令和2年度				令和元年度	
	決算額 (千円)	決算総額に 占める割合 (%)	対前年度		決算額 (千円)	決算総額に 占める割合 (%)
			増減額 (千円)	増減比 (%)		
固定資産税	35,925,157	45.6	104,000	0.3	35,821,157	45.0
市民税	30,466,855	38.7	△ 919,032	△ 2.9	31,385,887	39.4
個人市民税	25,064,971	31.8	405,942	1.6	24,659,029	31.0
法人市民税	5,401,884	6.9	△ 1,324,974	△ 19.7	6,726,858	8.4
都市計画税	4,727,178	6.0	△ 3,394	△ 0.1	4,730,572	5.9
市たばこ税	3,115,473	4.0	△ 145,224	△ 4.5	3,260,697	4.1
事業所税	3,046,149	3.9	△ 25,266	△ 0.8	3,071,415	3.9
その他	1,410,279	1.8	49,330	3.6	1,360,949	1.7
市税 総額	78,691,091	100.0	△ 939,586	△ 1.2	79,630,677	100.0

市税の状況

(単位: 千円)

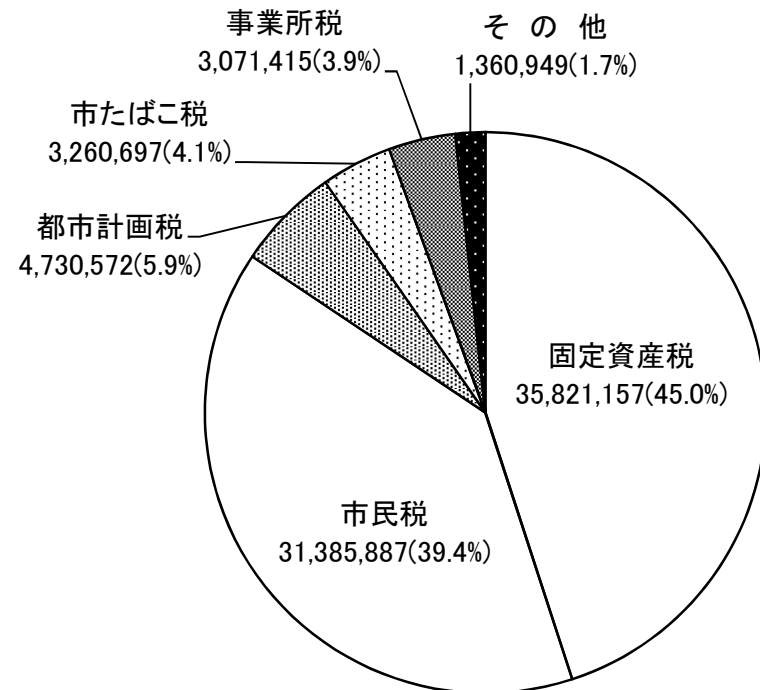
令和2年度

市税総額 78,691,091千円



令和元年度

市税総額 79,630,677千円



[一般会計 歳出]
性質別の状況

項 目	令和2年度				令和元年度	
	決算額 (千円)	決算総額に 占める割合 (%)	対前年度		決算額 (千円)	決算総額に 占める割合 (%)
			増減額 (千円)	増減比 (%)		
義務的経費	107,937,711	45.2	3,862,193	3.7	104,075,518	57.8
人件費	29,810,053	12.5	1,299,348	4.6	28,510,705	15.8
扶助費	59,230,816	24.8	2,831,062	5.0	56,399,754	31.3
公債費	18,896,842	7.9	△ 268,217	△ 1.4	19,165,059	10.7
普通建設事業費	22,274,702	9.4	784,441	3.7	21,490,261	11.9
物件費	23,319,026	9.8	2,535,941	12.2	20,783,085	11.5
補助費	61,262,379	25.7	50,308,996	459.3	10,953,383	6.1
繰出金	16,038,280	6.7	372,264	2.4	15,666,016	8.7
その他	7,656,175	3.2	528,396	7.4	7,127,779	4.0
歳出総額	238,488,273	100.0	58,392,231	32.4	180,096,042	100.0

一般会計性質別歳出の状況

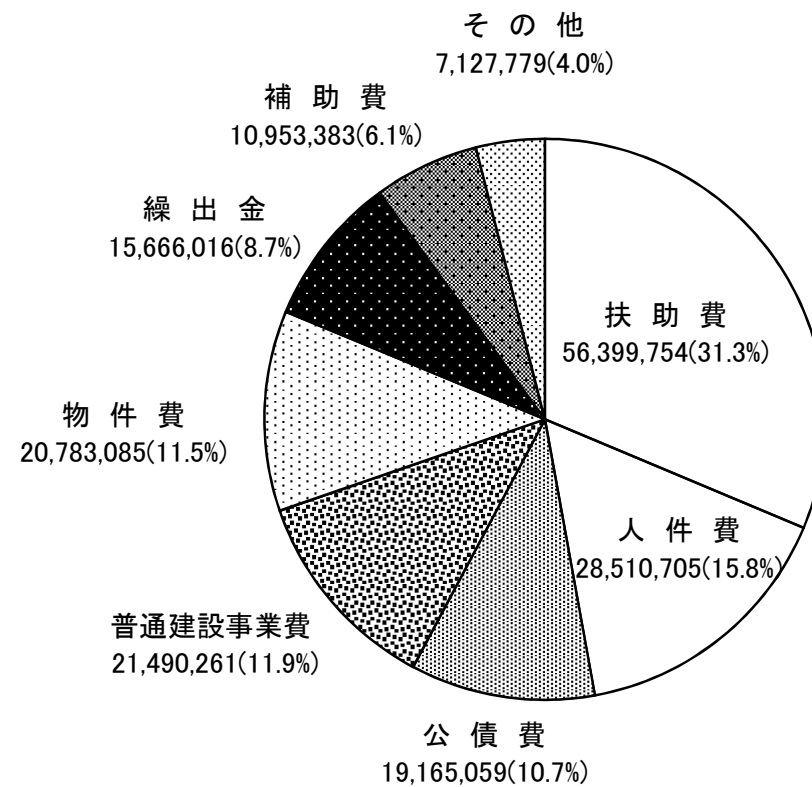
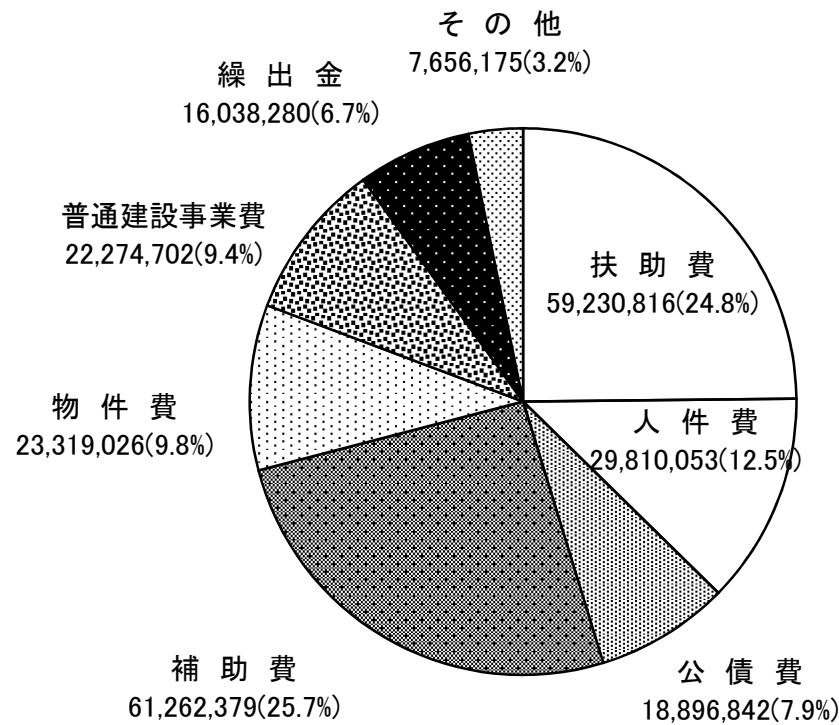
(単位:千円)

令和2年度

歳出総額 238,488,273千円

令和元年度

歳出総額 180,096,042千円



[一般会計 歳出]
目的別歳出の状況

項 目	令和2年度				令和元年度	
	決算額 (千円)	決算総額に 占める割合 (%)	対前年度		決算額 (千円)	決算総額に 占める割合 (%)
			増減額 (千円)	増減比 (%)		
1 議会費	869,651	0.4	△ 50,175	△ 5.5	919,826	0.5
2 総務費	65,484,956	27.4	48,135,963	277.5	17,348,993	9.6
3 民生費	82,958,910	34.8	3,869,839	4.9	79,089,071	43.9
4 衛生費	15,357,671	6.4	1,344,538	9.6	14,013,133	7.8
5 労働費	218,525	0.1	△ 6,379	△ 2.8	224,904	0.1
6 農林水産業費	2,609,744	1.1	△ 618,879	△ 19.2	3,228,623	1.8
7 商工費	7,593,571	3.2	1,631,952	27.4	5,961,619	3.3
8 土木費	20,243,697	8.5	1,988,552	10.9	18,255,145	10.2
9 消防費	5,161,862	2.2	△ 240,869	△ 4.5	5,402,731	3.0
10 教育費	18,784,306	7.9	2,521,892	15.5	16,262,414	9.0
11 災害復旧費	308,538	0.1	84,014	37.4	224,524	0.1
12 公債費	18,896,842	7.9	△ 268,217	△ 1.4	19,165,059	10.7
13 予備費						
歳出総額	238,488,273	100.0	58,392,231	32.4	180,096,042	100.0

令和2年度 特別会計決算

会 計 名	歳入決算額	歳出決算額	差引額
	(千円)	(千円)	(千円)
1 国民健康保険特別会計	48,525,482	46,872,581	1,652,901
2 財産区特別会計	219,885	3,746	216,139
3 土地取得特別会計	470,183	470,183	
4 公設地方卸売市場事業特別会計	645,065	382,398	262,667
5 農業集落排水事業特別会計	156,941	156,941	
6 母子父子寡婦福祉資金貸付事業特別会計	98,686	60,475	38,211
7 介護保険特別会計	39,897,197	39,878,142	19,055
8 後期高齢者医療特別会計	5,678,772	5,664,712	14,060
9 大分駅南土地地区画整理清算事業特別会計	5,196	5,196	
合 計	95,697,407	93,494,374	2,203,033

令和2年度 水道事業会計決算

項 目		令和2年度	令和元年度	対前年度増減額
		(千円)	(千円)	(千円)
収益的 収支	事業収益(収入)(A)	11,057,341	10,947,164	110,177
	事業費(支出)(B)	8,469,056	7,841,704	627,352
	収支(C)(A-B)	2,588,285	3,105,460	△ 517,175
	純利益(消費税抜き)	2,255,705	2,661,257	△ 405,552
資本的 収支	収入(D)	2,185,067	3,473,420	△ 1,288,353
	支出(E)	6,031,825	7,724,958	△ 1,693,133
	収支(F)(D-E)	△ 3,846,758	△ 4,251,538	404,780
内部留保資金 (Fの補てん財源)		9,746,274	8,604,789	1,141,485
内部留保資金繰越額 (補てん後の残高)		5,899,516	4,353,251	1,546,265
企業債残高		21,187,538	21,331,508	△ 143,970

令和2年度 公共下水道事業会計決算

項 目		令和2年度	令和元年度	対前年度増減額
		(千円)	(千円)	(千円)
収益的 収支	事業収益(収入)(A)	12,251,848	12,312,620	△ 60,772
	事業費(支出)(B)	11,941,818	12,142,645	△ 200,827
	収支(C)(A-B)	310,030	169,975	140,055
	純利益(消費税抜き)			
資本的 収支	収入(D)	8,170,255	5,828,412	2,341,843
	支出(E)	12,332,433	9,779,934	2,552,499
	収支(F)(D-E)	△ 4,162,178	△ 3,951,522	△ 210,656
内部留保資金 (Fの補てん財源)		4,884,123	4,832,233	51,890
内部留保資金繰越額 (補てん後の残高)		721,945	880,711	△ 158,766
企業債残高		77,863,898	79,321,749	△ 1,457,851

令和2年度 由布大分環境衛生組合一般会計決算

1. 決算収支状況

(単位:千円)

区 分		令和2年度	令和元年度	対前年度増減額
歳入総額	A	513,201	507,438	5,763
歳出総額	B	486,722	463,669	23,053
形式収支(A-B)	C	26,479	43,769	△ 17,290
翌年度へ繰り越すべき財源	D			
実質収支(C-D)	E	26,479	43,769	△ 17,290

2. 歳入歳出決算額

【歳入】

項 目	令和2年度				令和元年度	
	決算額 (千円)	決算総額に 占める割合 (%)	対前年度		決算額 (千円)	決算総額に 占める割合 (%)
			増減額 (千円)	増減比 (%)		
1 分担金及び負担金	447,844	87.3	12,222	2.8	435,622	85.9
2 使用料及び手数料	19,799	3.9	△ 216	△ 1.1	20,015	3.9
3 財産収入	202	0.0	△ 5	△ 2.4	207	0.0
4 繰越金	43,769	8.5	△ 6,013	△ 12.1	49,782	9.8
5 諸収入	1,587	0.3	△ 225	△ 12.4	1,812	0.4
歳入総額	513,201	100.0	5,763	1.1	507,438	100.0

【歳出】

項 目	令和2年度				令和元年度	
	決算額 (千円)	決算総額に 占める割合 (%)	対前年度		決算額 (千円)	決算総額に 占める割合 (%)
			増減額 (千円)	増減比 (%)		
1 議会費	308	0.1	△ 62	△ 16.8	370	0.1
2 総務費	102,688	21.1	36,690	55.6	65,998	14.2
3 衛生費	383,726	78.8	△ 13,575	△ 3.4	397,301	85.7
4 予備費						
歳出総額	486,722	100.0	23,053	5.0	463,669	100.0

[主な財政指標等]

財政指標

項 目	令和2年度	令和元年度	増減	説明
財政力指数	0.902	0.904	△ 0.002	基準財政収入額を基準財政需要額で除して得た数値の過去3年間の平均値
経常収支比率	95.8 %	95.1 %	0.7	財政構造の弾力性を判断する指標。人件費・扶助費・公債費等の経常的経費に地方税・普通交付税等の経常的一般財源がどの程度充当されているかを表す比率
実質収支比率	3.0 %	1.8 %	1.2	財政収支を見るための指標であり、実質収支額の標準財政規模に対する割合を表す比率
公債費比率	9.7 %	9.9 %	△ 0.2	財政構造の弾力性を判断する指標であり、公債費に充てられる一般財源の額の標準財政規模に占める割合を表す比率

健全化判断比率

項 目	令和2年度	令和元年度	増減	早期健全化基準	説明
実質赤字比率	—	—	—	11.25 %	一般会計等を対象とした実質赤字の標準財政規模に対する比率
連結実質赤字比率	—	—	—	16.25 %	全会計を対象とした実質赤字(又は資金不足)の標準財政規模に対する比率
実質公債費比率	5.2 %	5.1 %	0.1	25.0 %	一般会計等が負担する地方債元利償還金及び準元利償還金の標準財政規模に対する比率
将来負担比率	36.6 %	36.1 %	0.5	350.0 %	一般会計等が将来負担すべき実質的な負債の標準財政規模に対する比率

[基金の状況](主要3基金)

基金の名称	令和2年度 末残高 (千円)	令和2年度 積立額 (千円)	令和2年度 取崩額 (千円)	令和元年度 末残高 (千円)
財政調整基金	5,457,856	564	1,300,000	6,757,292
減債基金	3,506,407	392	1,200,000	4,706,015
市有財産整備基金	7,576,139	124,330	1,500,000	8,951,809
主要3基金計	16,540,402	125,286	4,000,000	20,415,116

[地方債の状況](目的別)

項 目	令和2年度 末残高 (千円)	市債現在高 構成比 (%)	対前年度		令和元年度 末残高 (千円)	市債現在高 構成比 (%)
			増減額 (千円)	増減比 (%)		
土木	48,848,179	29.0	△ 846,041	△ 1.7	49,694,220	29.5
教育	23,353,283	13.9	134,271	0.6	23,219,012	13.8
衛生	7,142,068	4.3	△ 340,628	△ 4.6	7,482,696	4.5
公営住宅	5,211,307	3.1	△ 70,700	△ 1.3	5,282,007	3.1
福祉施設	2,245,101	1.3	△ 85,252	△ 3.7	2,330,353	1.4
清掃	3,684,857	2.2	1,168,986	46.5	2,515,871	1.5
その他	12,239,769	7.3	△ 882,044	△ 6.7	13,121,813	7.8
臨時財政対策債	65,499,216	38.9	781,024	1.2	64,718,192	38.4
総額	168,223,780	100.0	△ 140,384	△ 0.1	168,364,164	100.0

[プライマリーバランス]

年 度	歳入(A) (億円)	市債(a) (億円)	歳出(B) (億円)	公債費(b) (億円)	プライマリーバランス (A-a)-(B-b) (億円)
令和2年度	2,422	178	2,385	189	48
令和元年度	1,824	163	1,801	192	52

地方債の状況

(単位: 千円)

令和2年度末現在高

計 168,223,780千円

令和元年度末現在高

計 168,364,164千円

