

令和4年度大分市歳入歳出決算概要説明書

資料②

一般会計 決算収支状況

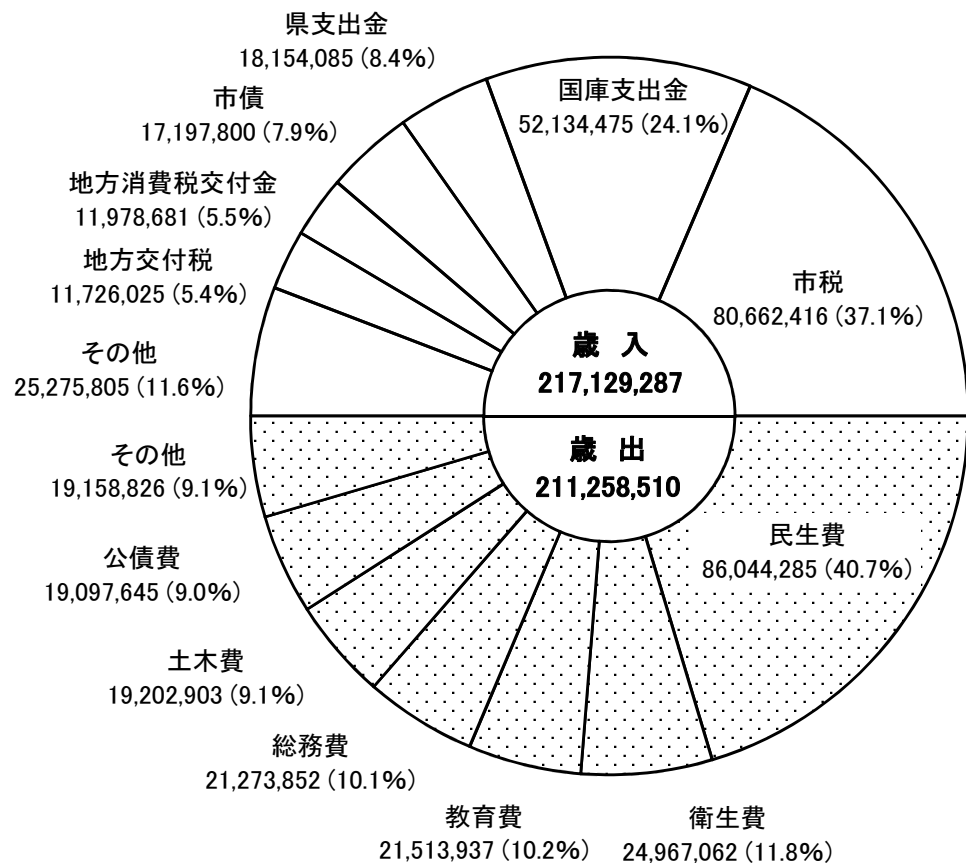
(単位:千円)

区 分		令和4年度	令和3年度	対前年度増減額
歳入総額	A	217,129,287	211,326,328	5,802,959
歳出総額	B	211,258,510	204,008,269	7,250,241
形式収支(A-B)	C	5,870,777	7,318,059	△ 1,447,282
翌年度へ繰り越すべき財源	D	742,808	715,163	27,645
実質収支(C-D)	E	イ	ア	△ 1,474,927
単年度収支	F	イ-ア		△ 5,081,864
積立金	G	1,004,831	2,064	1,002,767
繰上償還	H			
積立金取崩し額	I		550,000	△ 550,000
実質単年度収支 (F+G+H-I)		△ 470,096	3,059,001	△ 3,529,097

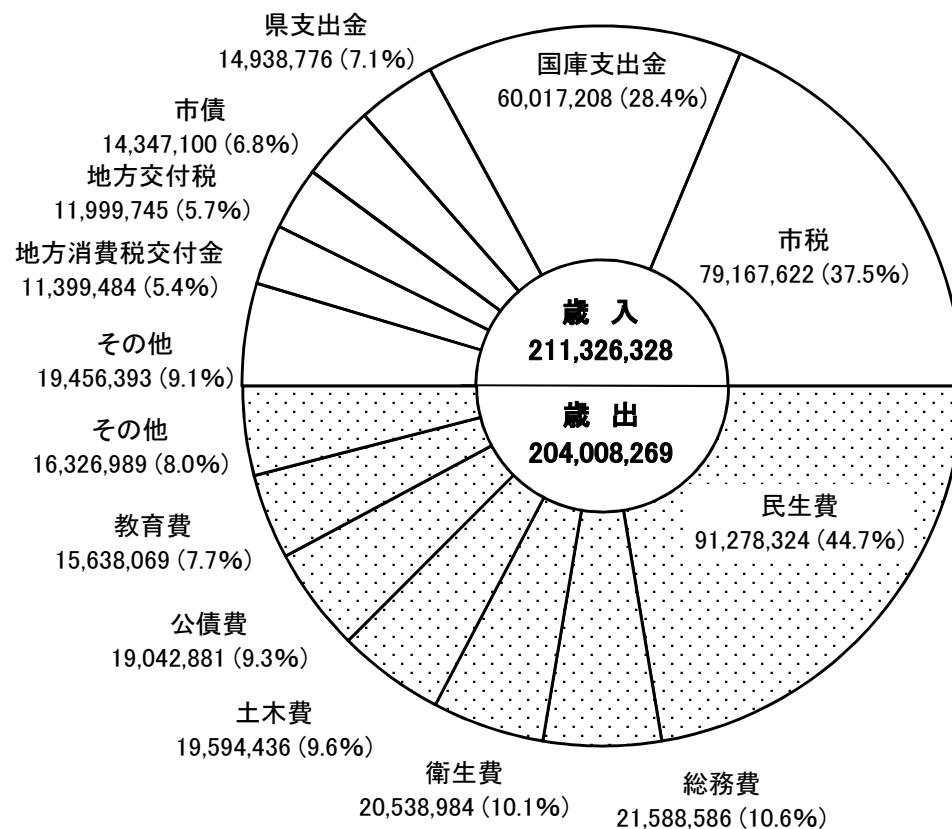
一般会計決算の状況

(単位:千円)

(令和4年度)



(令和3年度)



[一般会計 歳入の状況]

項 目	令和4年度				令和3年度	
	決算額 (千円)	決算総額に 占める割合 (%)	対前年度		決算額 (千円)	決算総額に 占める割合 (%)
			増減額 (千円)	増減比 (%)		
1 市税	80,662,416	37.1	1,494,794	1.9	79,167,622	37.5
2 地方譲与税	1,820,637	0.8	53,976	3.1	1,766,661	0.8
3 利子割交付金	24,140	0.0	△ 20,874	△ 46.4	45,014	0.0
4 配当割交付金	223,087	0.1	△ 55,994	△ 20.1	279,081	0.1
5 株式等譲渡所得割交付金	186,229	0.1	△ 111,450	△ 37.4	297,679	0.1
6 法人事業税交付金	1,053,546	0.5	20,848	2.0	1,032,698	0.5
7 地方消費税交付金	11,978,681	5.5	579,197	5.1	11,399,484	5.4
8 ゴルフ場利用税交付金	80,747	0.0	△ 1,362	△ 1.7	82,109	0.0
9 環境性能割交付金	73,159	0.0	△ 1,788	△ 2.4	74,947	0.0
10 国有提供施設等所在市町村助成交付金	17,719	0.0	2,602	17.2	15,117	0.0
11 地方特例交付金	650,300	0.3	△ 595,858	△ 47.8	1,246,158	0.6
12 地方交付税	11,726,025	5.4	△ 273,720	△ 2.3	11,999,745	5.7
13 交通安全対策特別交付金	67,593	0.0	△ 7,032	△ 9.4	74,625	0.0
14 分担金及び負担金	1,333,972	0.6	469,178	54.3	864,794	0.4
15 使用料及び手数料	3,063,696	1.4	56,781	1.9	3,006,915	1.4
16 国庫支出金	52,134,475	24.1	△ 7,882,733	△ 13.1	60,017,208	28.4
17 県支出金	18,154,085	8.4	3,215,309	21.5	14,938,776	7.1
18 財産収入	374,298	0.2	42,067	12.7	332,231	0.2
19 寄附金	1,008,030	0.5	△ 1,244	△ 0.1	1,009,274	0.5
20 繰入金	386,618	0.2	△ 438,477	△ 53.1	825,095	0.4
21 繰越金	7,318,059	3.4	3,616,150	97.7	3,701,909	1.8
22 諸収入	7,593,956	3.5	2,791,870	58.1	4,802,086	2.3
23 市債	17,197,800	7.9	2,850,700	19.9	14,347,100	6.8
24 自動車取得税交付金	19	0.0	19	皆増		
歳入総額	217,129,287	100.0	5,802,959	2.7	211,326,328	100.0

[一般会計 歳入]
市税の状況

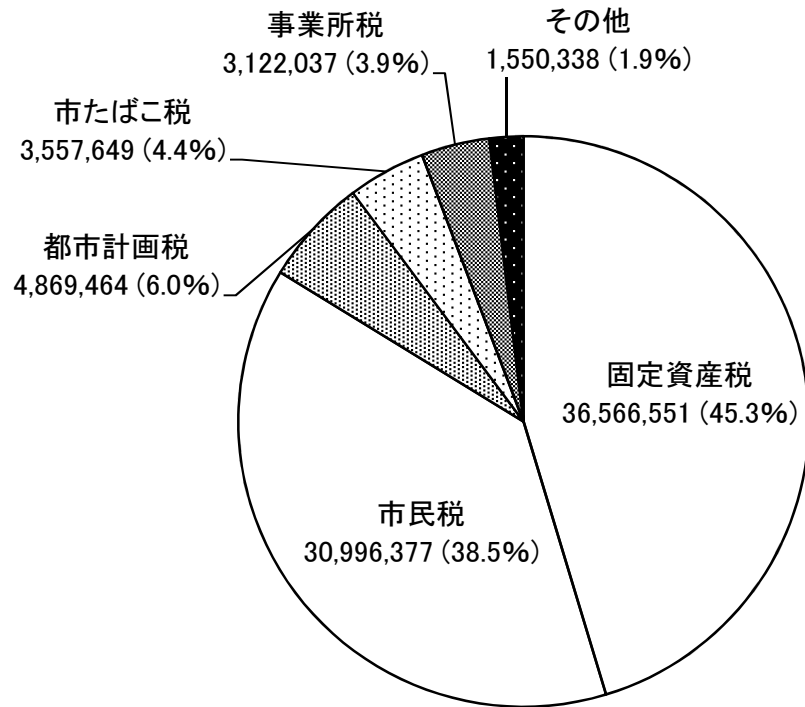
項 目	令和4年度				令和3年度	
	決算額 (千円)	決算総額に 占める割合 (%)	対前年度		決算額 (千円)	決算総額に 占める割合 (%)
			増減額 (千円)	増減比 (%)		
固定資産税	36,566,551	45.3	548,925	1.5	36,017,626	45.5
市民税	30,996,377	38.5	573,721	1.9	30,422,656	38.5
個人市民税	25,188,315	31.3	375,052	1.5	24,813,263	31.4
法人市民税	5,808,062	7.2	198,669	3.5	5,609,393	7.1
都市計画税	4,869,464	6.0	92,427	1.9	4,777,037	6.0
市たばこ税	3,557,649	4.4	212,418	6.3	3,345,231	4.2
事業所税	3,122,037	3.9	△ 12,487	△ 0.4	3,134,524	4.0
その他	1,550,338	1.9	79,790	5.4	1,470,548	1.8
市税 総額	80,662,416	100.0	1,494,794	1.9	79,167,622	100.0

市税の状況

(単位:千円)

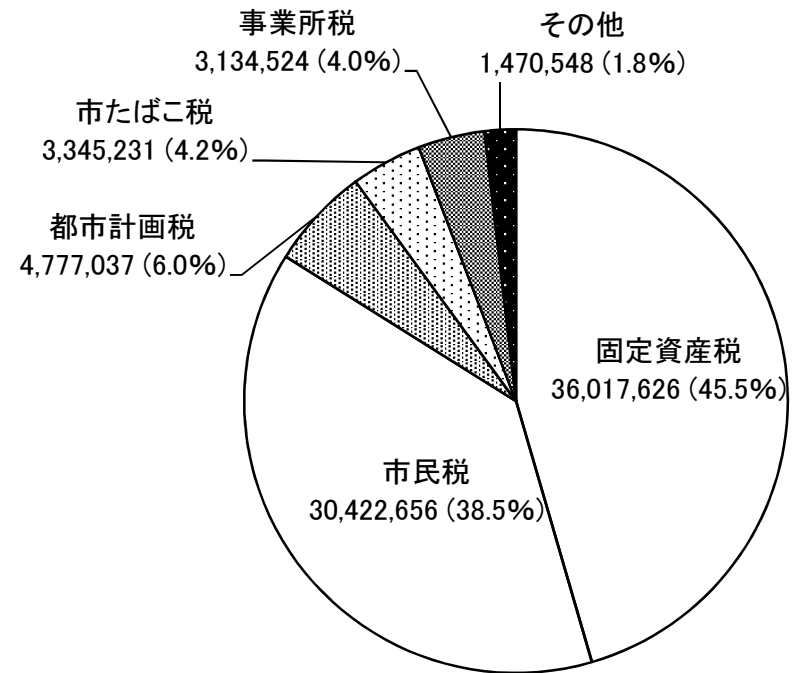
令和4年度

市税総額 80,662,416千円



令和3年度

市税総額 79,167,622千円



[一般会計 歳出]
性質別の状況

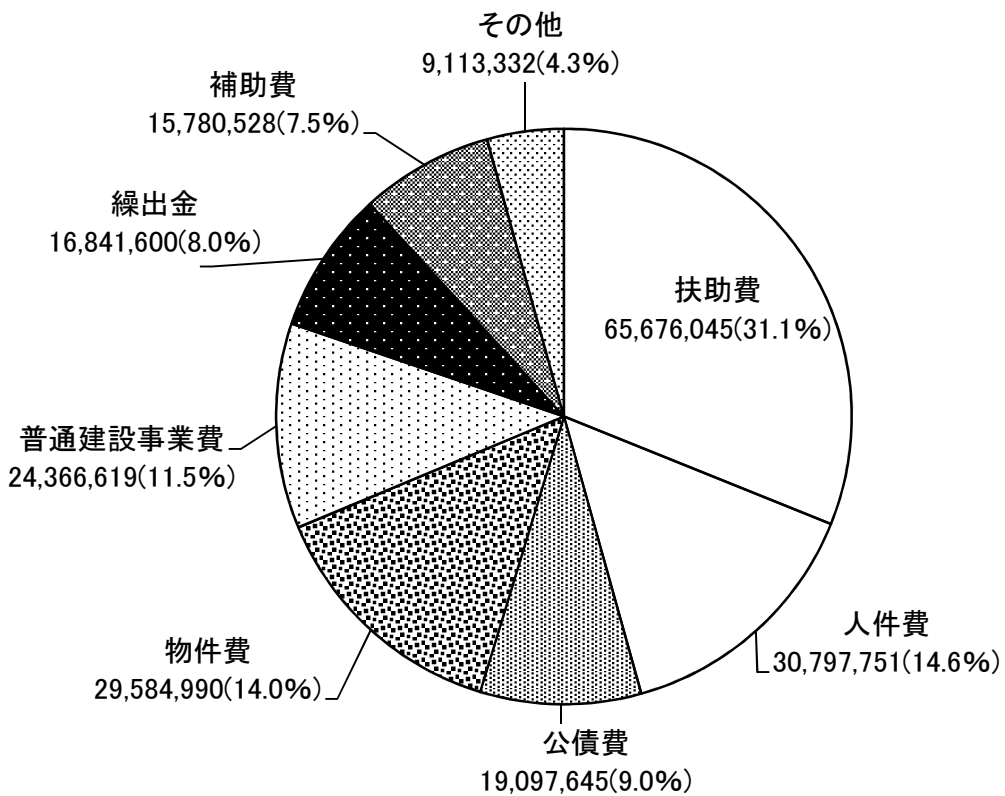
項 目	令和4年度				令和3年度	
	決算額 (千円)	決算総額に 占める割合 (%)	対前年度		決算額 (千円)	決算総額に 占める割合 (%)
			増減額 (千円)	増減比 (%)		
義務的経費	115,571,441	54.7	△ 7,267,022	△ 5.9	122,838,463	60.2
人件費	30,797,751	14.6	△ 72,156	△ 0.2	30,869,907	15.1
扶助費	65,676,045	31.1	△ 7,249,630	△ 9.9	72,925,675	35.8
公債費	19,097,645	9.0	54,764	0.3	19,042,881	9.3
普通建設事業費	24,366,619	11.5	4,804,622	24.6	19,561,997	9.6
物件費	29,584,990	14.0	3,745,713	14.5	25,839,277	12.7
補助費	15,780,528	7.5	3,679,973	30.4	12,100,555	5.9
繰出金	16,841,600	8.0	479,352	2.9	16,362,248	8.0
その他	9,113,332	4.3	1,807,603	24.7	7,305,729	3.6
歳出総額	211,258,510	100.0	7,250,241	3.6	204,008,269	100.0

一般会計性質別歳出の状況

(単位: 千円)

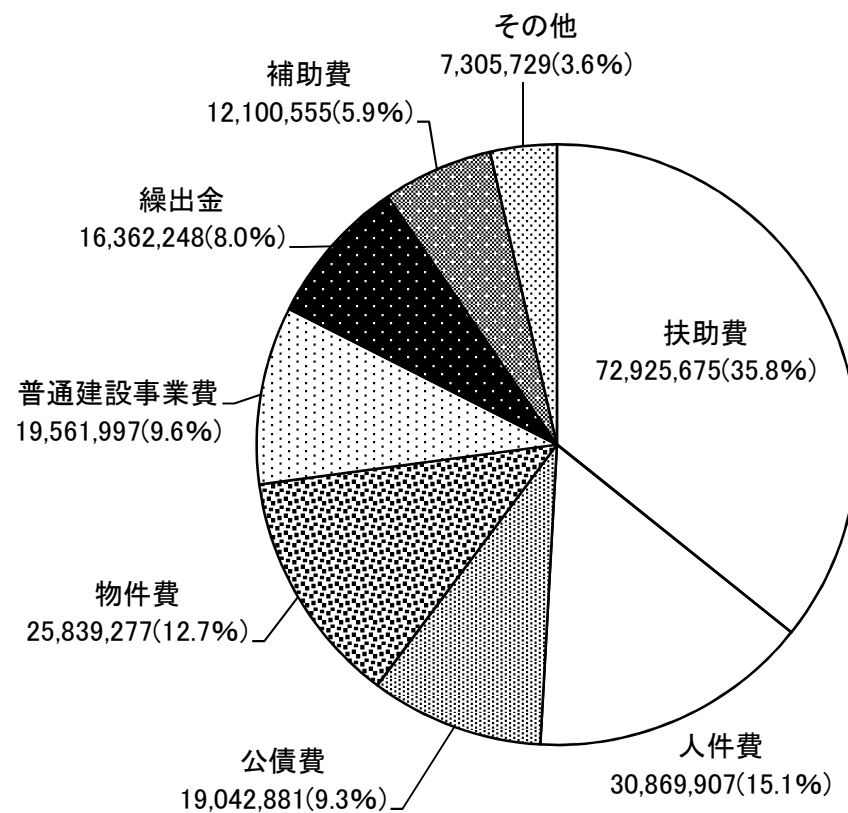
令和4年度

歳出総額 211,258,510千円



令和3年度

歳出総額 204,008,269千円



[一般会計 歳出]
目的別歳出の状況

項 目	令和4年度				令和3年度	
	決算額 (千円)	決算総額に 占める割合 (%)	対前年度		決算額 (千円)	決算総額に 占める割合 (%)
			増減額 (千円)	増減比 (%)		
1 議会費	867,113	0.4	17,244	2.0	849,869	0.4
2 総務費	21,273,852	10.1	△ 314,734	△ 1.5	21,588,586	10.6
3 民生費	86,044,285	40.7	△ 5,234,039	△ 5.7	91,278,324	44.7
4 衛生費	24,967,062	11.8	4,428,078	21.6	20,538,984	10.1
5 労働費	218,419	0.1	△ 648	△ 0.3	219,067	0.1
6 農林水産業費	2,564,935	1.2	△ 225,167	△ 8.1	2,790,102	1.4
7 商工費	9,821,275	4.7	2,502,418	34.2	7,318,857	3.6
8 土木費	19,202,903	9.1	△ 391,533	△ 2.0	19,594,436	9.6
9 消防費	5,290,263	2.5	300,225	6.0	4,990,038	2.4
10 教育費	21,513,937	10.2	5,875,868	37.6	15,638,069	7.7
11 災害復旧費	396,821	0.2	237,765	149.5	159,056	0.1
12 公債費	19,097,645	9.0	54,764	0.3	19,042,881	9.3
13 予備費						
歳出総額	211,258,510	100.0	7,250,241	3.6	204,008,269	100.0

令和4年度 特別会計決算

会 計 名	歳入決算額	歳出決算額	差引額
	(千円)	(千円)	(千円)
1 国民健康保険特別会計	51,123,310	47,870,720	3,252,590
2 財産区特別会計	230,257	4,015	226,242
3 土地取得特別会計	470,183	470,183	
4 公設地方卸売市場事業特別会計	611,931	328,819	283,112
5 農業集落排水事業特別会計	155,978	155,978	
6 母子父子寡婦福祉資金貸付事業特別会計	130,956	20,151	110,805
7 介護保険特別会計	41,606,870	41,447,100	159,770
8 後期高齢者医療特別会計	6,793,681	6,764,828	28,853
9 大分駅南土地地区画整理清算事業特別会計	1,787	1,787	
10 横尾土地地区画整理清算事業特別会計	103,582	103,582	
合 計	101,228,535	97,167,163	4,061,372

令和4年度 水道事業会計決算

項 目		令和4年度	令和3年度	対前年度増減額
		(千円)	(千円)	(千円)
収益的 収支	事業収益(収入)(A)	10,836,333	11,186,167	△ 349,834
	事業費(支出)(B)	8,899,194	8,502,467	396,727
	収支(C)(A-B)	1,937,139	2,683,700	△ 746,561
	純利益(消費税抜き)	1,581,914	2,337,028	△ 755,114
資本的 収支	収入(D)	2,030,825	1,910,220	120,605
	支出(E)	6,313,441	6,128,465	184,976
	収支(F)(D-E)	△ 4,282,616	△ 4,218,245	△ 64,371
内部留保資金 (Fの補てん財源)		11,482,463	11,454,455	28,008
内部留保資金繰越額 (補てん後の残高)		7,199,847	7,236,210	△ 36,363
企業債残高		20,083,015	20,597,730	△ 514,715

令和4年度 公共下水道事業会計決算

項 目		令和4年度	令和3年度	対前年度増減額
収益的 収支		(千円)	(千円)	(千円)
	事業収益(収入)(A)	12,683,742	12,470,384	213,358
	事業費(支出)(B)	12,253,683	12,055,943	197,740
	収支(C)(A-B)	430,059	414,441	15,618
	純利益(消費税抜き)			
資本的 収支	収入(D)	10,363,466	10,299,393	64,073
	支出(E)	14,689,043	14,472,395	216,648
	収支(F)(D-E)	△ 4,325,577	△ 4,173,002	△ 152,575
内部留保資金 (Fの補てん財源)		4,651,459	4,761,206	△ 109,747
内部留保資金繰越額 (補てん後の残高)		325,882	588,204	△ 262,322
企業債残高		77,417,547	77,762,053	△ 344,506

[主な財政指標等]

財政指標

項 目	令和4年度	令和3年度	増減	説明
財政力指数	0.878	0.886	△ 0.008	基準財政収入額を基準財政需要額で除して得た数値の過去3年間の平均値
経常収支比率	95.1 %	91.4 %	3.7	財政構造の弾力性を判断する指標。人件費・扶助費・公債費等の経常的経費に地方税・普通交付税等の経常的一般財源がどの程度充当されているかを表す比率
実質収支比率	4.9 %	6.3 %	△ 1.4	財政収支を見るための指標であり、実質収支額の標準財政規模に対する割合を表す比率
公債費比率	7.9 %	9.5 %	△ 1.6	財政構造の弾力性を判断する指標であり、公債費に充てられる一般財源の額の標準財政規模に占める割合を表す比率

健全化判断比率

項 目	令和4年度	令和3年度	増減	早期健全化基準	説明
実質赤字比率	—	—	—	11.25 %	一般会計等を対象とした実質赤字の標準財政規模に対する比率
連結実質赤字比率	—	—	—	16.25 %	全会計を対象とした実質赤字(又は資金不足)の標準財政規模に対する比率
実質公債費比率	5.8 %	5.2 %	0.6	25.0 %	一般会計等が負担する地方債元利償還金及び準元利償還金の標準財政規模に対する比率
将来負担比率	32.0 %	27.8 %	4.2	350.0 %	一般会計等が将来負担すべき実質的な負債の標準財政規模に対する比率

[基金の状況](主要3基金)

基金の名称	令和4年度 末残高 (千円)	令和4年度 積立額 (千円)	令和4年度 取崩額 (千円)	令和3年度 末残高 (千円)
財政調整基金	5,914,751	1,004,831		4,909,920
減債基金	3,507,325	786		3,506,539
市有財産整備基金	7,952,274	163,524		7,788,750
主要3基金計	17,374,350	1,169,141		16,205,209

[地方債の状況](目的別)

項 目	令和4年度 末残高 (千円)	市債現在高 構成比 (%)	対前年度		令和3年度 末残高 (千円)	市債現在高 構成比 (%)
			増減額 (千円)	増減比 (%)		
土木	45,403,021	27.9	△ 757,532	△ 1.6	46,160,553	28.1
教育	24,758,387	15.2	2,073,171	9.1	22,685,216	13.8
衛生	6,383,420	3.9	△ 311,679	△ 4.7	6,695,099	4.1
公営住宅	4,301,002	2.6	△ 398,712	△ 8.5	4,699,714	2.8
福祉施設	1,665,843	1.0	△ 238,770	△ 12.5	1,904,613	1.2
清掃	6,011,211	3.7	1,588,692	35.9	4,422,519	2.7
その他	10,063,121	6.2	△ 809,485	△ 7.4	10,872,606	6.6
臨時財政対策債	64,442,634	39.5	△ 2,394,073	△ 3.6	66,836,707	40.7
総額	163,028,639	100.0	△ 1,248,388	△ 0.8	164,277,027	100.0

[プライマリーバランス]

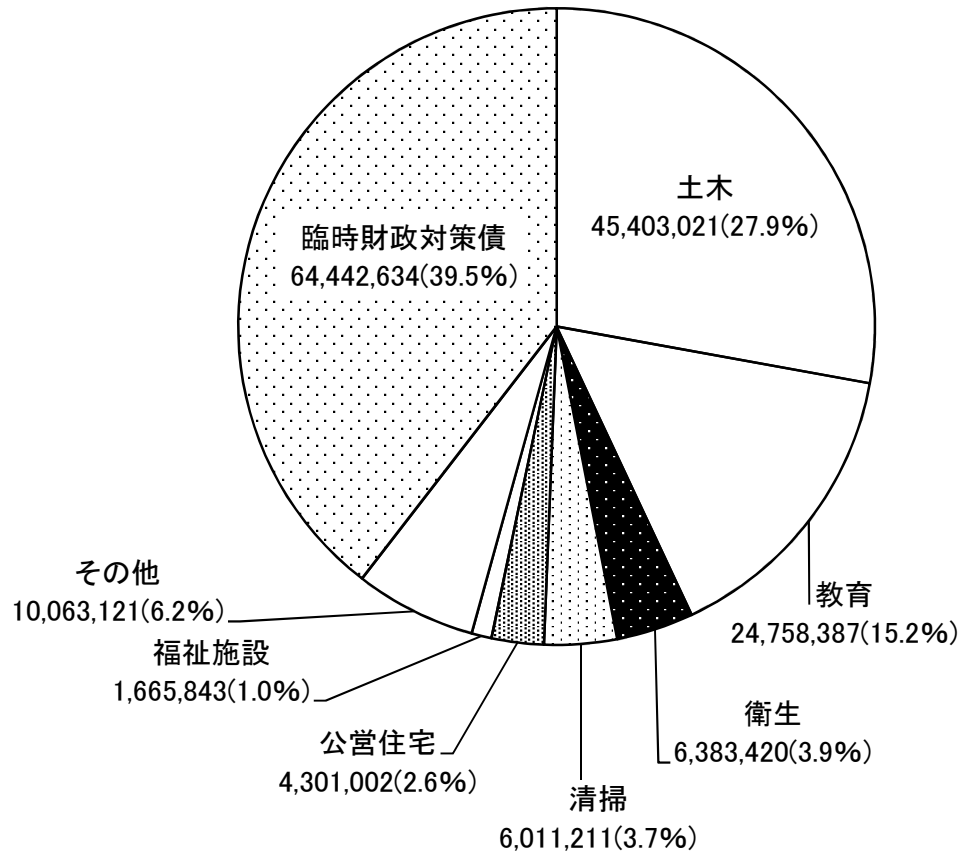
年 度	歳入(A) (億円)	市債(a) (億円)	歳出(B) (億円)	公債費(b) (億円)	プライマリーバランス (A-a)-(B-b) (億円)
令和4年度	2,171	172	2,113	191	77
令和3年度	2,113	143	2,040	190	120

地方債の状況

(単位: 千円)

令和4年度末現在高

計 163,028,639千円



令和3年度末現在高

計 164,277,027千円

