

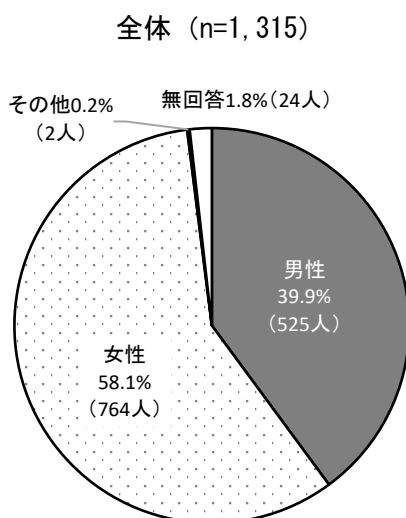
Ⅱ 回答者の属性

II 回答者の属性

有効回答を得た 1,315 人についての属性は以下のとおりです。

(1) 性別

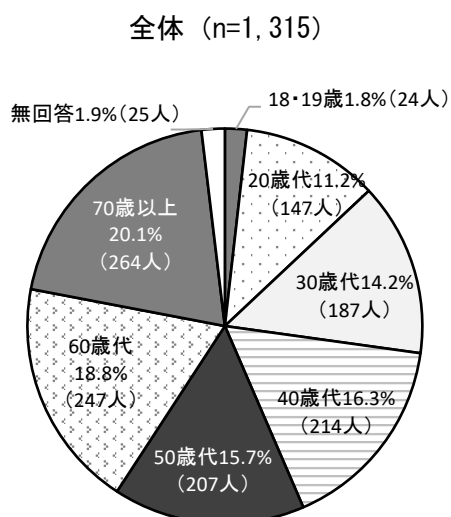
回答者はやや女性が多くなっています。



アンケート回答者の性別は、男性が 39.9%、女性が 58.1%となっています。総人口比でも、女性の割合がやや高くなっていることから、概ね人口比に即した結果といえます。

(2) 年齢

70 歳以上の割合が最も高く、50 歳以上が半数を占めています。

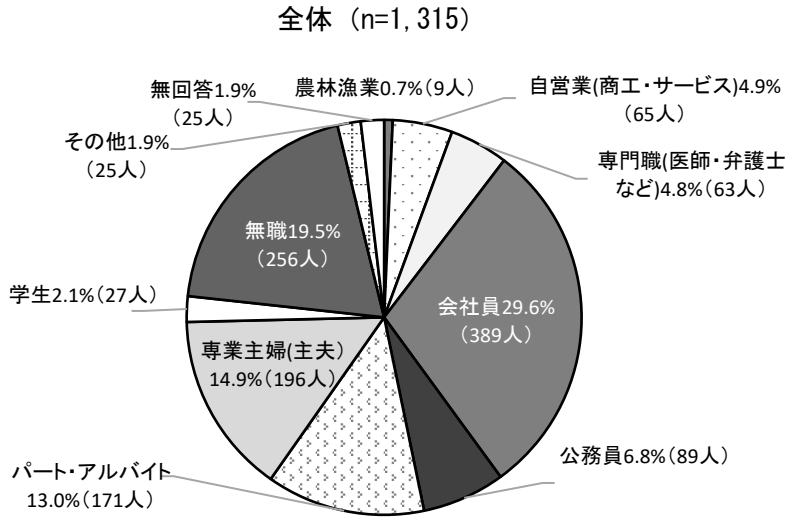


アンケート回答者の年齢は、「18・19歳」が 1.8%、「20歳代」が 11.2%、「30歳代」が 14.2%、「40歳代」が 16.3%、「50歳代」が 15.7%、「60歳代」が 18.8%、「70歳以上」が 20.1%となっています。

■ II 回答者の属性

(3) 職業

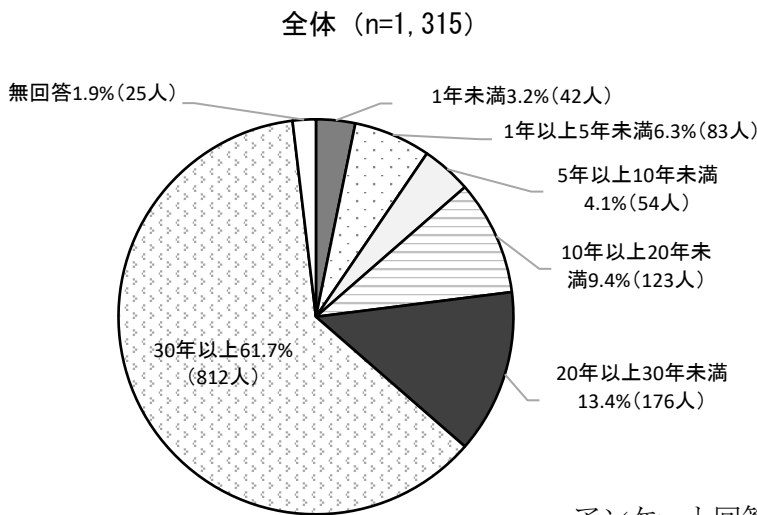
職業別では、会社員の割合が最も高く、次いで無職となっています。



アンケート回答者の職業別では、「会社員」が29.6%と最も高く、次いで「無職」の19.5%、専業主婦(主夫)の14.9%、「パート・アルバイト」の13.0%となっています。

(4) 居住年数

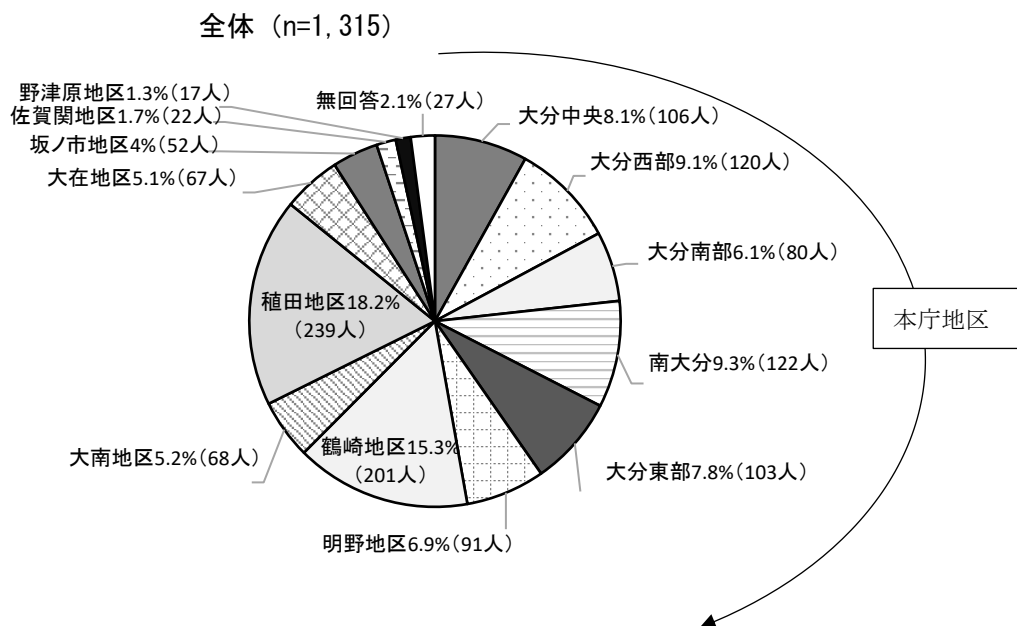
30年以上がおおよそ6割を占めています。



アンケート回答者の居住年数は、「30年以上」が61.7%を占め、次いで「20年以上30年未満」が13.4%、「10年以上20年未満」が9.4%となっています。10年未満は、13.6%となっています。

(5) 居住地区

小学校区でみると植田地区が 18.2%と最も高くなっています。



アンケート回答者の居住地区は、「植田地区」が 18.2%と最も高く、次いで「鶴崎地区」の 15.3%、「南大分」の 9.3%、「大分西部」の 9.1%となっています。

■ II 回答者の属性

(6) 居住地区別回収率

居住地区別回収率をみると「明野地区」が44.6%と最も高くなっています。

居住地区別回収率は「明野地区」44.6%と最も高く、次いで「野津原地区」の38.6%、「植田地区」の36.0%となっています。全体では、33.2%となっています。

