

## II 回答者の属性

---

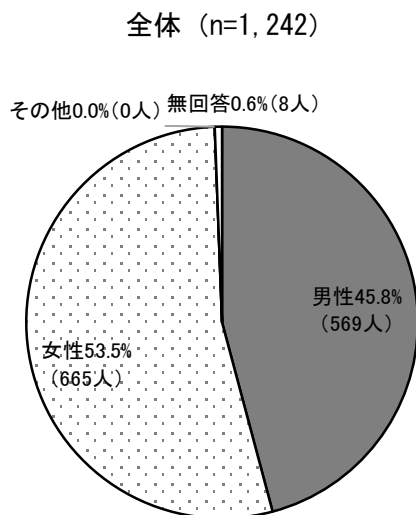


## II 回答者の属性

有効回答を得た 1,242 人についての属性は以下のとおりです。

### (1) 性別

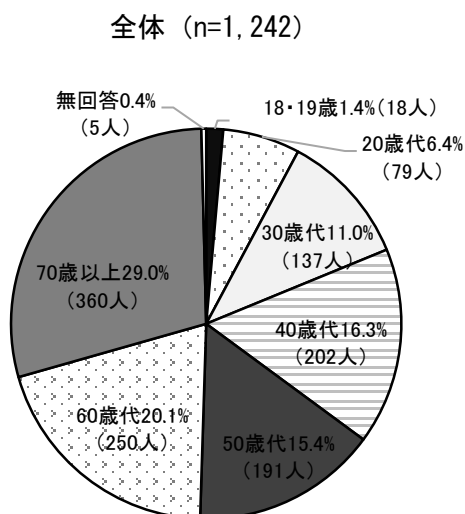
やや女性が多くなっています。



アンケート回答者の性別は、男性が 45.8%、女性が 53.5%となっています。

### (2) 年齢

70歳以上の割合が最も高く、50歳以上が半数を占めています。

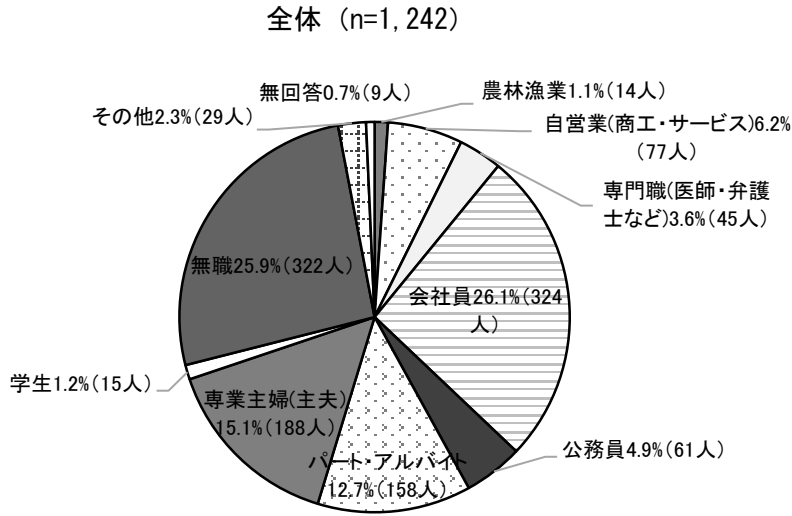


アンケート回答者の年齢は、「18・19歳」が 1.4%、「20歳代」が 6.4%、「30歳代」が 11.0%、「40歳代」が 16.3%、「50歳代」が 15.4%、「60歳代」が 20.1%、「70歳以上」が 29.0%となっています。

■ II 回答者の属性

(3) 職業

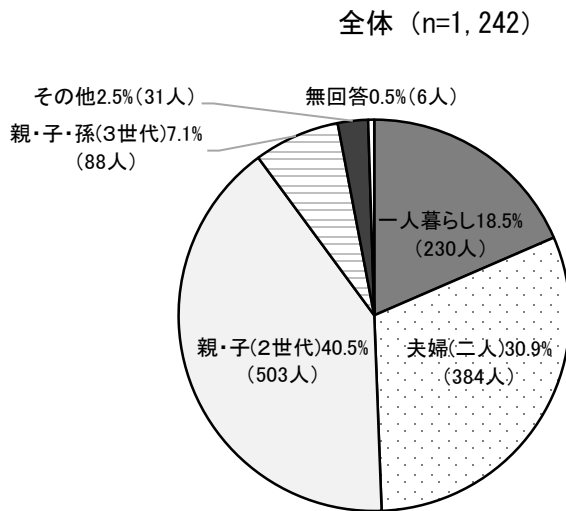
会社員の割合が最も高く、次いで無職となっています。



アンケート回答者の職業別では、「会社員」が26.1%と最も高く、次いで「無職」の25.9%、「専業主婦(主夫)」の15.1%、「パート・アルバイト」の12.7%となっています。

(4) 家族構成

親・子(2世代)が最も高く、次いで夫婦(二人)となっています。



アンケート回答者の家族構成は、「親・子(2世代)」が40.5%と最も高く、次いで「夫婦(二人)」の30.9%、「一人暮らし」の18.5%となっています。



■ II 回答者の属性

(7) 居住地区別回収率

居住地区別回収率をみると「本庁地区」が49.4%と最も高くなっています。

居住地区別回収率は「本庁地区」49.4%と最も高く、次いで「明野地区」の39.7%、「鶴崎地区」の39.1%となっています。全体では、35.5%となっています。

