

---

平成30年度  
大分市民意識調査  
結果報告書

---

平成31年3月

大分市



## はじめに

わが国では、急速に少子高齢化が進み、本格的な人口減少社会を迎えるなか、本市におきましても、人口が減少に転じ、市民に身近な施策の充実をはじめ、地域の活力維持や効率的な行政運営など、諸課題への速やかな対応が求められており、限られた財源のもと、市民ニーズや地域の実情を的確に把握したうえで、各種取組を着実に実行し、市民福祉の更なる増進を図る必要があります。

こうしたことから、このたび、市民の市政に対する考え方やご意見をいただき、今後のまちづくりの方向性や市が重点的に取り組むべき施策を検討する上での資料とするため、平成 30 年度大分市民意識調査を実施いたしました。

この調査の結果は、市民の貴重な意見として、今後、市政運営のために有効に活用してまいりたいと考えております。

調査に当たりまして、ご協力いただきました多くの市民の皆様方に改めてお礼申し上げますとともに、今後とも本市のまちづくりへのご参画、ご協力をお願い申し上げます。

平成 31 年 3 月



# 目 次

|                                    |    |
|------------------------------------|----|
| I 調査の概要                            | 1  |
| II 回答者の属性                          | 3  |
| III 集計結果                           |    |
| 1. 大分市全体について                       | 7  |
| 2. 大分市総合計画 42 施策の取組に対する「重要度」と「満足度」 | 13 |
| 3. 施策別取組の「重要度」および「満足度」について         | 27 |
| 4. 特に力を入れて取り組んで欲しい政策について           | 39 |
| 5. 大分市が行っている業務や個別の事業について           | 41 |

## (参考資料)

- 属性別 重要度および満足度スコア
- 平成 30 年度大分市民意識調査 調査票



# I 調査の概要





## I 調査の概要

### 1. 調査の目的

本調査は、市政に対する市民の皆さまの率直なご意見をお聴かせいただき、今後の大分市のよりよいまちづくりの参考資料として活用することを目的として実施しました。

### 2. 調査の項目

|                         |
|-------------------------|
| 回答者の属性                  |
| 大分市への居留意向               |
| 大分市総合計画施策の取組に対する重要度と満足度 |
| 大分市総合計画で力を入れて欲しい政策      |
| 大分市が行っている業務や個別の事業に関する質問 |

### 3. 調査の方法等

|      |                              |       |      |       |
|------|------------------------------|-------|------|-------|
| 調査地域 | 市内全域                         |       |      |       |
| 調査対象 | 住民基本台帳に記載された市内在住の18歳以上の市民    |       |      |       |
| 対象者数 | 4,000人                       |       |      |       |
| 抽出方法 | 無作為抽出                        |       |      |       |
| 調査方法 | 郵送による調査票の配布                  |       |      |       |
| 回答方法 | 郵送による調査票の回収またはインターネット（無記名回答） |       |      |       |
| 調査期間 | 平成30年11月16日（金曜日）～12月14日（金曜日） |       |      |       |
| 回収状況 | 発送数                          | 回答総数  | 不明戻数 | 有効回収率 |
|      | 4,000                        | 1,582 | 11   | 39.7% |
|      | ※有効回収率 回答総数÷（発送数－不明戻数）       |       |      |       |

#### 4. 調査結果の処理

- 回答比率は、小数第2位を四捨五入していますので、合計は必ずしも100%にならないことがあります。
- 2つ以上の回答を求めた（複数回答）質問の場合、その回答比率の合計は原則として100%を超えます。
- 図に表示された「n」は、回答者数を示しています。
- 本文中の重要度および満足度の平均スコアは、下記の式によって算出し、小数点第3位を四捨五入した数値です。

$$\text{重要度平均スコア} = \frac{\{(\text{重要}) \times 5 + (\text{やや重要}) \times 4 + (\text{普通}) \times 3 + (\text{あまり重要でない}) \times 2 + (\text{重要でない}) \times 1\}}{\{\text{回答総数} - (\text{わからない} + \text{無回答})\}}$$

$$\text{満足度平均スコア} = \frac{\{(\text{満足}) \times 5 + (\text{やや満足}) \times 4 + (\text{普通}) \times 3 + (\text{やや不満}) \times 2 + (\text{不満}) \times 1\}}{\{\text{回答総数} - (\text{わからない} + \text{無回答})\}}$$

## II 回答者の属性

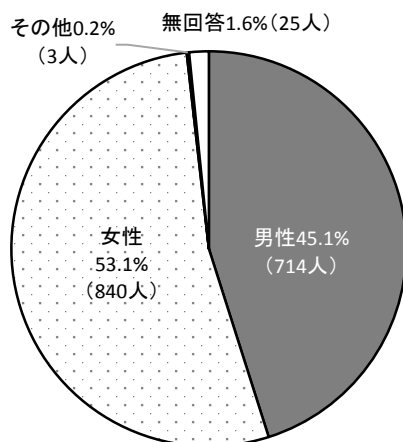


## Ⅱ 回答者の属性

有効回答を得た 1,582 人についての属性は以下のとおりです。

### (1) 性別

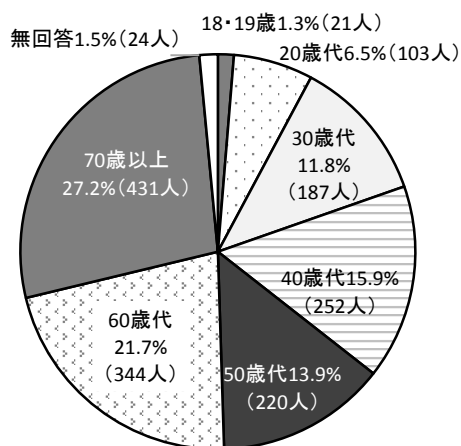
回答者はやや女性が多くなっています。



アンケート回答者の性別は、男性が 45.1%、女性が 53.1%となっています。総人口比でも、女性の割合がやや高くなっていることから、概ね人口比に即した結果といえます。

### (2) 年齢

70歳以上の割合が最も高く、50歳以上が6割を占めています。

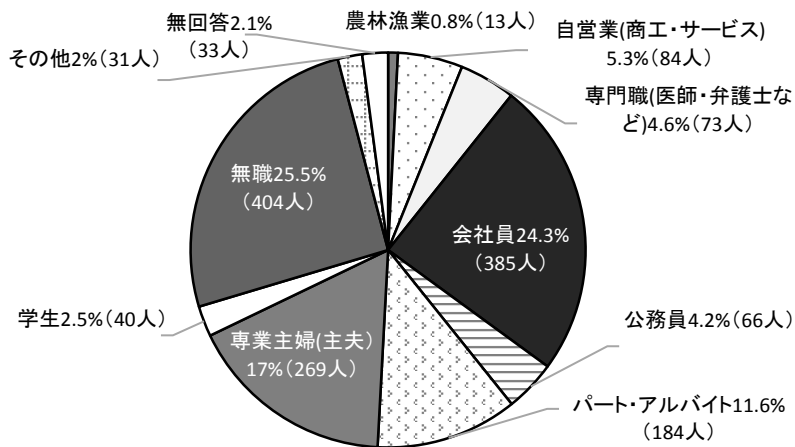


アンケート回答者の年齢は、「18・19歳」が 1.3%、「20歳代」が 6.5%、「30歳代」が 11.8%、「40歳代」が 15.9%、「50歳代」が 13.9%、「60歳代」が 21.7%、「70歳以上」が 27.2%となっています。

◇Ⅱ 回答者の属性

(3) 職業

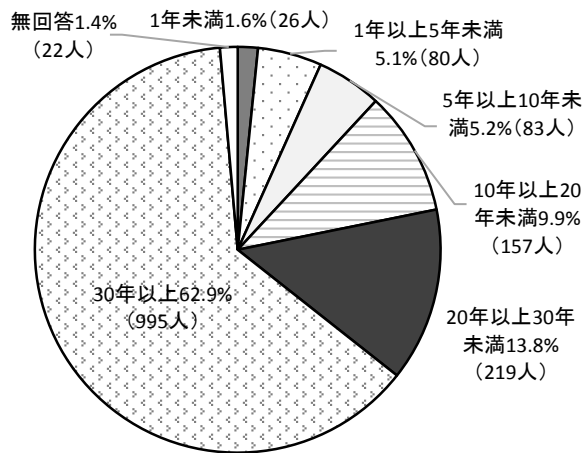
職業別では、無職の割合が最も高く、次いで会社員となっています。



アンケート回答者の職業別では、「無職」が 25.5%と最も高く、次いで「会社員」の 24.3%、専業主婦（主夫）の 17.0%、パート・アルバイトの 11.6%となっています。

(4) 居住年数

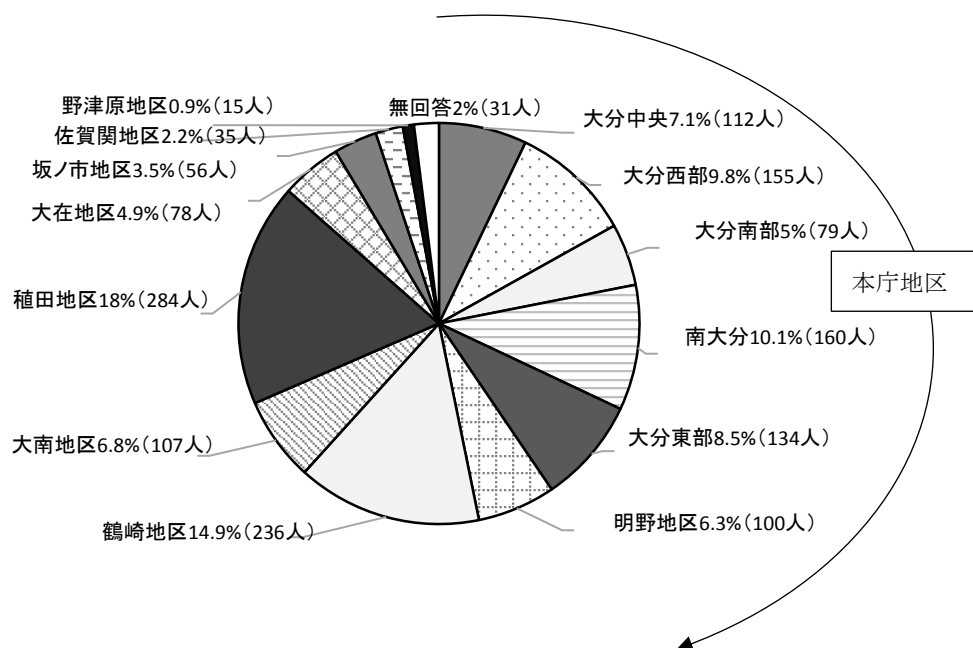
30年以上がおおよそ6割を占めています。



アンケート回答者の居住年数は、「30年以上」が 62.9%を占め、次いで「20年以上30年未満」が 13.8%、「10年以上20年未満」が 9.9%となっています。10年未満は、11.9%となっています。

## (5) 居住地区

小学校区で見ると植田地区が 18.0%と最も高くなっています。



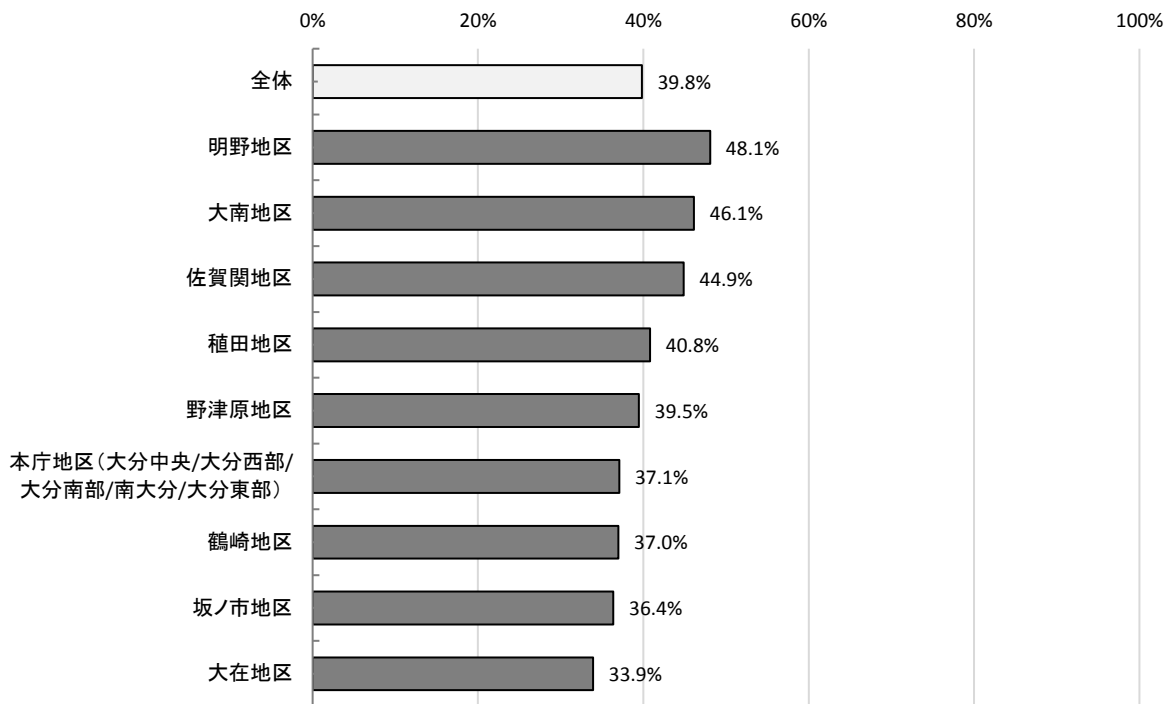
アンケート回答者の居住地区は、「植田地区」が 18.0%と最も高く、次いで「鶴崎地区」の 14.9%、「南大分」の 10.1%、「大分西部」の 9.8%となっています。

◇Ⅱ 回答者の属性

(6) 居住地区別回収率

居住地区別回収率をみると「明野地区」が48.1%と最も高くなっています。

居住地区別回収率は「明野地区」48.1%と最も高く、次いで「大南地区」の46.1%、「佐賀関地区」の44.9%、「植田地区」の40.8%が40%を超えています。全体では、39.8%となっています。





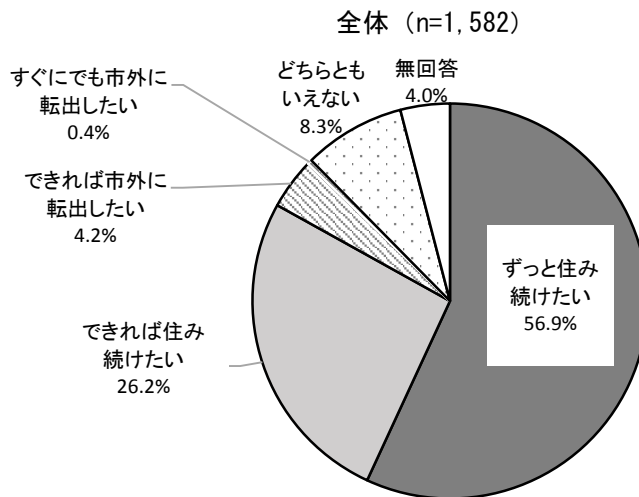
### Ⅲ 集計結果



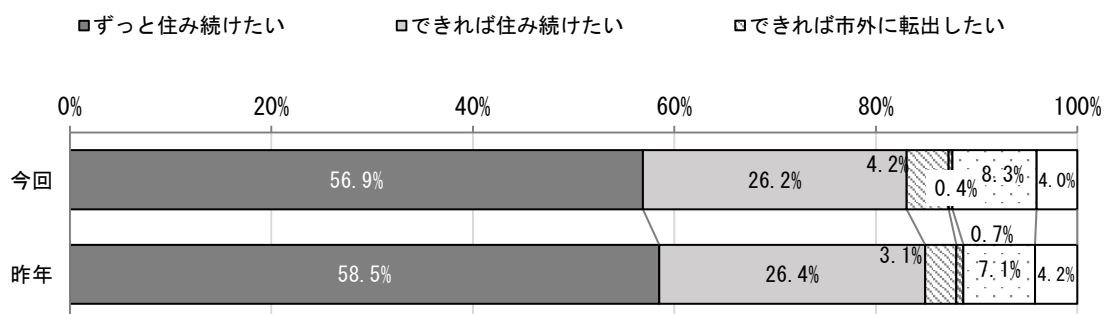
## 1. 大分市全体について

## (1) 定住意向

問1 今後も大分市にずっと住み続けたいですか。(1つだけ選んでください)



## 昨年調査結果との比較



今後の定住意向をみると、「ずっと住み続けたい」が56.9%、「できれば住み続けたい」が26.2%で、合計した定住意向率は83.1%です。一方、「できれば市外に転出したい」が4.2%、「すぐにでも市外に転出したい」が0.4%で転出意向率は4.6%にとどまっています。

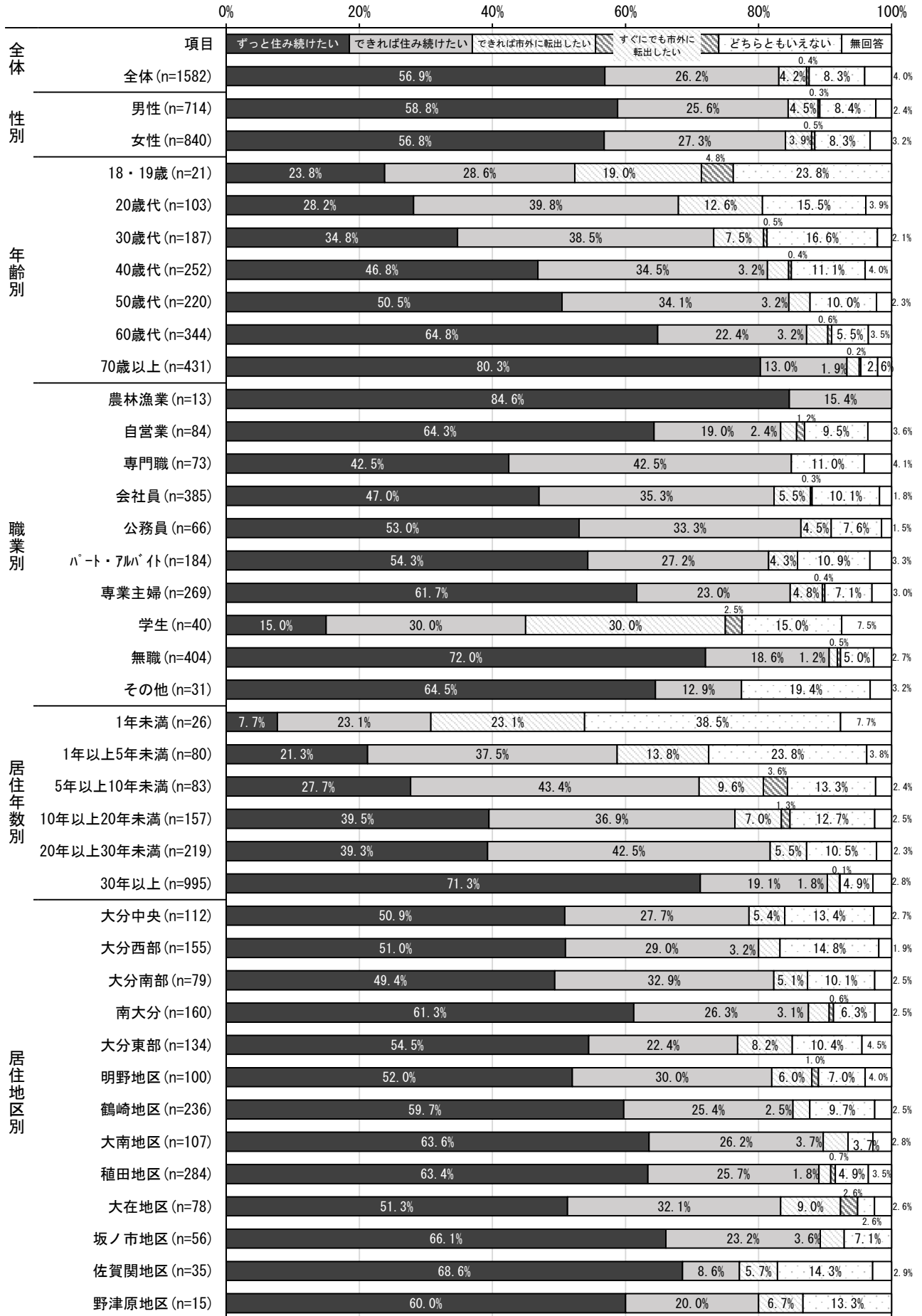
また、昨年調査結果と比較すると若干定住意向の減少が見られます。

## 【属性別特徴】

- 性別でみると各割合は同じ傾向にあります。
- 年齢別でみると高齢になるほど定住意向が高まる傾向があります。
- 職業別でみると学生は定住意向率が他職業に比べて低く、転出意向率が極めて高くなっています。
- 居住年数別でみると居住年数が長いほど定住意向率が高い傾向にあります。
- 居住地区別でみると「大南地区」は定住意向率が最も高く、「大在地区」は転出意向率が最も高くなっています。

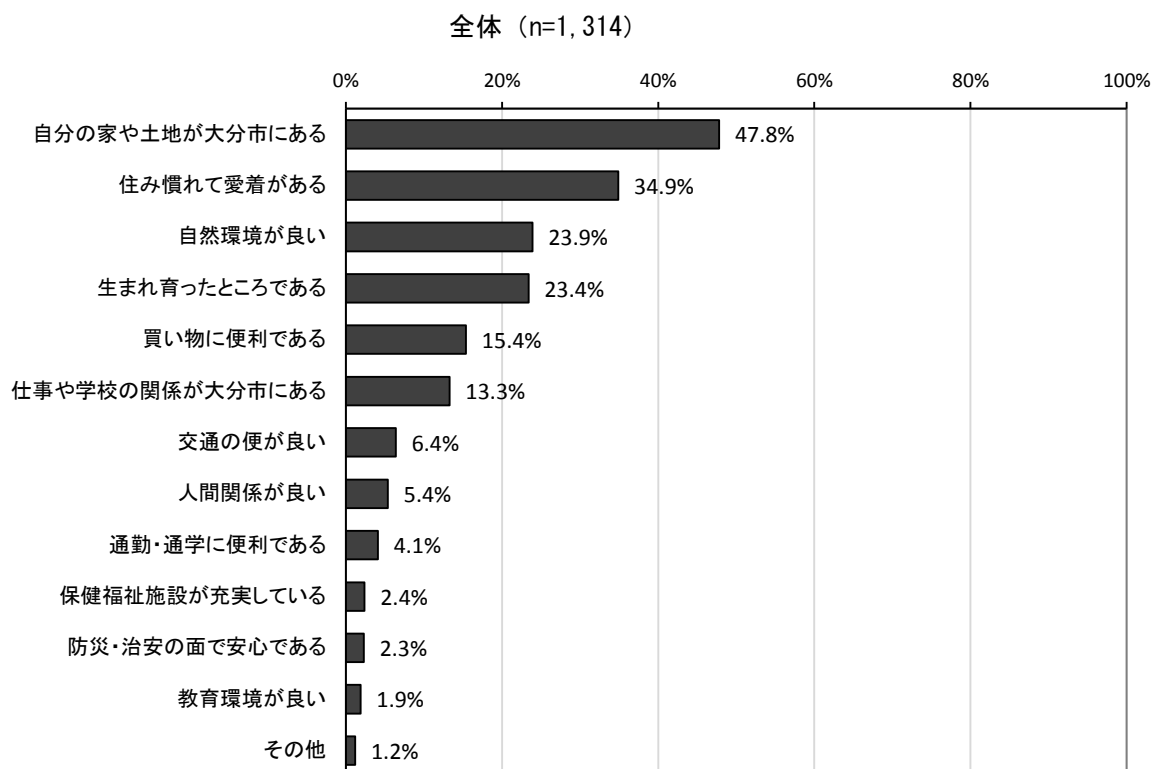
◇Ⅲ 集計結果

(属性別)



## (2) 住み続けたい理由

問2 問1で1または2(住み続けたい)とお答えの方にお聞きします。そう思われる理由は何ですか。  
(2つまで選んでください)



今後も住み続けたいと思う理由としては、「自分の家や土地が大分市にある」が47.8%と最も高く、次いで、「住み慣れて愛着がある」34.9%、「自然環境が良い」23.9%、「生まれ育ったところである」23.4%となっています。

## 【属性別特徴】

- 性別でみると男女ともに「自分の家や土地が大分市にある」が最も高くなっています。
- 年齢別でみると若年層は「生まれ育ったところである」の割合が最も高く、30歳代以上は「自分の家や土地が大分市にある」の割合が最も高くなっています。全体的に年代を問わず土地への愛着傾向がみられます。
- 職業別でみると「公務員」「学生」「その他」を除く職業では、「自分の家や土地が大分市にある」の割合が最も高く、「公務員」は「仕事や学校の関係が大分市にある」、「学生」は「生まれ育ったところである」「住み慣れて愛着がある」、「その他」は「住み慣れて愛着がある」が最も高くなっています。
- 居住年数別でみると居住年数が「1～5年未満」は「自然環境が良い」、「5年～10年未満」は「仕事や学校の関係が大分市にある」、「1年未満」と「10年以上」は、「自分の家や土地が大分市にある」の割合が最も高くなっています。
- 居住地区別でみると「野津原地区」を除くすべての地区は、「自分の家や土地が大分市にある」が最も高く、「野津原地区」は「生まれ育ったところである」が最も高くなっています。また、「佐賀関地区」は、「自分の家や土地が大分市にある」と「生まれ育ったところである」が同率で最も高くなっています。

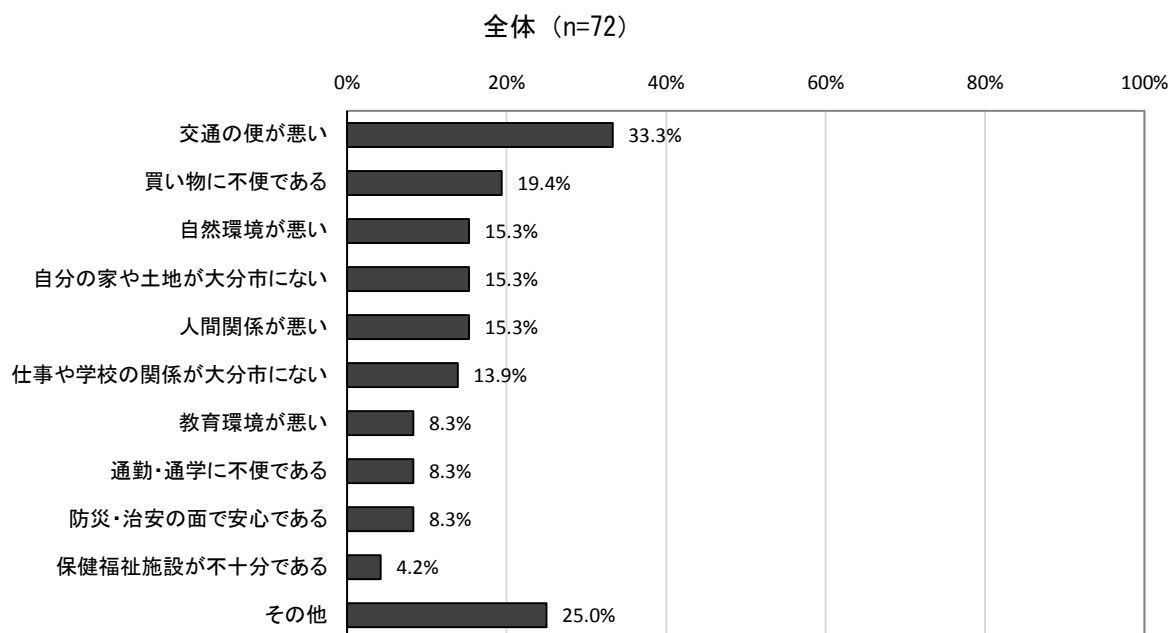
◇Ⅲ 集計結果

(属性別)

| ※サンプル数は数<br>※項目は% |        | サンプル数 | 自然環境が良い | 教育環境が良い | 保健福祉施設が充実している | 大分市にある自分の家や土地がある | 仕事や学校の関係が大分市にある | 買い物に便利である | 交通の便が良い | 人間関係が良い | 生まれ育ったところである | 住み慣れて愛着がある | 通勤・通学に便利である | 防災・治安の面で安心である | その他 |
|-------------------|--------|-------|---------|---------|---------------|------------------|-----------------|-----------|---------|---------|--------------|------------|-------------|---------------|-----|
| 全体                |        | 1,314 | 23.9    | 1.9     | 2.4           | 47.8             | 13.3            | 15.4      | 6.4     | 5.4     | 23.4         | 34.9       | 4.1         | 2.3           | 1.2 |
| 性別                | 男      | 603   | 23.4    | 1.5     | 2.0           | 49.6             | 14.9            | 11.6      | 5.5     | 5.0     | 25.5         | 34.0       | 5.5         | 2.5           | 1.3 |
|                   | 女      | 706   | 24.4    | 2.3     | 2.7           | 46.3             | 12.0            | 18.7      | 7.1     | 5.8     | 21.8         | 35.4       | 3.0         | 2.0           | 1.1 |
| 年齢別               | 18・19歳 | 11    | 18.2    | 0.0     | 0.0           | 27.3             | 18.2            | 0.0       | 0.0     | 0.0     | 63.6         | 54.5       | 0.0         | 0.0           | 0.0 |
|                   | 20歳代   | 70    | 18.6    | 2.9     | 1.4           | 22.9             | 27.1            | 21.4      | 7.1     | 4.3     | 30.0         | 28.6       | 14.3        | 1.4           | 1.4 |
|                   | 30歳代   | 137   | 13.9    | 3.6     | 2.2           | 41.6             | 27.0            | 12.4      | 1.5     | 2.9     | 39.4         | 35.8       | 2.2         | 0.7           | 0.7 |
|                   | 40歳代   | 205   | 19.5    | 2.4     | 2.0           | 43.9             | 26.3            | 16.6      | 3.4     | 3.4     | 23.4         | 35.6       | 7.3         | 1.0           | 2.9 |
|                   | 50歳代   | 186   | 17.7    | 1.6     | 1.6           | 51.1             | 22.0            | 18.8      | 4.3     | 3.2     | 21.0         | 34.4       | 6.5         | 1.1           | 1.1 |
|                   | 60歳代   | 300   | 27.7    | 1.0     | 2.7           | 55.0             | 4.7             | 15.0      | 8.7     | 5.3     | 18.7         | 34.7       | 3.7         | 3.3           | 1.3 |
|                   | 70歳以上  | 402   | 30.6    | 1.7     | 3.0           | 50.0             | 2.0             | 14.2      | 8.7     | 8.7     | 20.6         | 34.8       | 0.7         | 3.5           | 0.5 |
| 職業別               | 農林漁業   | 13    | 23.1    | 0.0     | 0.0           | 69.2             | 0.0             | 7.7       | 0.0     | 7.7     | 46.2         | 30.8       | 0.0         | 0.0           | 0.0 |
|                   | 自営業    | 70    | 24.3    | 2.9     | 2.9           | 50.0             | 17.1            | 10.0      | 7.1     | 5.7     | 30.0         | 28.6       | 1.4         | 1.4           | 1.4 |
|                   | 専門職    | 62    | 14.5    | 0.0     | 0.0           | 48.4             | 25.8            | 21.0      | 6.5     | 1.6     | 29.0         | 22.6       | 11.3        | 1.6           | 0.0 |
|                   | 会社員    | 317   | 19.2    | 1.3     | 0.9           | 46.7             | 24.3            | 12.0      | 5.4     | 3.5     | 25.6         | 37.5       | 9.5         | 0.9           | 1.9 |
|                   | 公務員    | 57    | 17.5    | 3.5     | 3.5           | 35.1             | 42.1            | 19.3      | 5.3     | 0.0     | 17.5         | 22.8       | 12.3        | 1.8           | 1.8 |
|                   | パート    | 150   | 18.7    | 1.3     | 1.3           | 48.7             | 14.0            | 20.7      | 4.7     | 4.7     | 26.7         | 36.0       | 1.3         | 1.3           | 0.7 |
|                   | 専業主婦   | 228   | 28.9    | 2.6     | 2.2           | 54.4             | 3.9             | 18.4      | 6.1     | 7.5     | 16.7         | 38.6       | 0.9         | 2.6           | 1.3 |
|                   | 学生     | 18    | 16.7    | 5.6     | 0.0           | 22.2             | 22.2            | 5.6       | 0.0     | 5.6     | 50.0         | 50.0       | 5.6         | 0.0           | 0.0 |
|                   | 無職     | 366   | 29.8    | 2.2     | 4.4           | 47.5             | 1.6             | 15.0      | 9.0     | 7.4     | 21.9         | 33.3       | 0.5         | 3.8           | 1.1 |
|                   | その他    | 24    | 33.3    | 0.0     | 4.2           | 33.3             | 25.0            | 12.5      | 4.2     | 4.2     | 8.3          | 41.7       | 8.3         | 8.3           | 0.0 |
| 居住年数別             | 1年未満   | 8     | 25.0    | 0.0     | 0.0           | 37.5             | 12.5            | 25.0      | 25.0    | 12.5    | 0.0          | 12.5       | 25.0        | 0.0           | 0.0 |
|                   | 1～5年   | 47    | 31.9    | 6.4     | 8.5           | 23.4             | 21.3            | 27.7      | 10.6    | 8.5     | 8.5          | 6.4        | 8.5         | 2.1           | 4.3 |
|                   | 5～10年  | 59    | 22.0    | 8.5     | 0.0           | 30.5             | 37.3            | 33.9      | 10.2    | 10.2    | 3.4          | 15.3       | 6.8         | 5.1           | 5.1 |
|                   | 10～20年 | 120   | 20.8    | 3.3     | 5.0           | 48.3             | 20.8            | 21.7      | 5.8     | 5.0     | 11.7         | 30.0       | 8.3         | 0.8           | 1.7 |
|                   | 20～30年 | 179   | 18.4    | 1.1     | 3.4           | 44.7             | 26.3            | 14.0      | 3.9     | 3.4     | 18.4         | 36.3       | 8.4         | 1.7           | 0.6 |
|                   | 30年以上  | 899   | 25.0    | 1.2     | 1.7           | 50.9             | 7.8             | 13.0      | 6.3     | 5.3     | 28.4         | 38.0       | 2.1         | 2.4           | 0.9 |
| 居住地区別             | 大分中央   | 88    | 14.8    | 4.5     | 5.7           | 40.9             | 14.8            | 23.9      | 5.7     | 4.5     | 22.7         | 29.5       | 13.6        | 2.3           | 2.3 |
|                   | 大分西部   | 124   | 15.3    | 0.8     | 0.8           | 51.6             | 13.7            | 16.1      | 7.3     | 1.6     | 20.2         | 44.4       | 4.8         | 0.8           | 0.8 |
|                   | 大分南部   | 65    | 16.9    | 3.1     | 1.5           | 35.4             | 13.8            | 18.5      | 6.2     | 6.2     | 30.8         | 30.8       | 6.2         | 3.1           | 1.5 |
|                   | 南大分    | 140   | 26.4    | 2.1     | 4.3           | 42.1             | 12.1            | 22.9      | 8.6     | 5.0     | 17.9         | 30.7       | 7.1         | 2.9           | 2.1 |
|                   | 大分東部   | 103   | 22.3    | 1.0     | 1.0           | 39.8             | 14.6            | 12.6      | 13.6    | 10.7    | 31.1         | 33.0       | 2.9         | 1.0           | 0.0 |
|                   | 明野地区   | 82    | 32.9    | 2.4     | 1.2           | 51.2             | 14.6            | 15.9      | 9.8     | 1.2     | 7.3          | 41.5       | 0.0         | 6.1           | 1.2 |
|                   | 鶴崎地区   | 201   | 18.4    | 3.0     | 0.0           | 57.7             | 17.4            | 13.4      | 2.5     | 4.5     | 22.4         | 36.8       | 2.0         | 2.5           | 2.5 |
|                   | 大南地区   | 96    | 35.4    | 1.0     | 2.1           | 56.3             | 15.6            | 4.2       | 5.2     | 6.3     | 25.0         | 25.0       | 2.1         | 2.1           | 0.0 |
|                   | 植田地区   | 253   | 30.4    | 1.2     | 4.7           | 47.4             | 9.5             | 14.2      | 4.7     | 7.1     | 22.1         | 37.9       | 3.2         | 0.8           | 0.4 |
|                   | 大在地区   | 65    | 18.5    | 1.5     | 3.1           | 43.1             | 15.4            | 27.7      | 3.1     | 6.2     | 26.2         | 32.3       | 6.2         | 3.1           | 1.5 |
|                   | 坂ノ市地区  | 50    | 22.0    | 0.0     | 0.0           | 50.0             | 10.0            | 8.0       | 4.0     | 0.0     | 32.0         | 38.0       | 2.0         | 6.0           | 2.0 |
|                   | 佐賀閑地区  | 27    | 40.7    | 3.7     | 0.0           | 44.4             | 11.1            | 0.0       | 11.1    | 11.1    | 44.4         | 22.2       | 0.0         | 0.0           | 0.0 |
| 野津原地区             | 12     | 16.7  | 0.0     | 0.0     | 41.7          | 0.0              | 0.0             | 0.0       | 16.7    | 75.0    | 33.3         | 0.0        | 8.3         | 0.0           |     |

## (3) 転出したい理由

問3 問1で3または4(転出したい)とお答えの方にお聞きます。そう思われる理由は何ですか。  
(2つまで選んでください)



| その他の主な意見             |    |
|----------------------|----|
| 交通面の問題（渋滞、交通マナー、駐車場） | 3人 |
| 別の場所に行きたい、あるいは行く予定   | 3人 |
| 馴染めない、マナーが悪い         | 2人 |
| 公害、大気汚染              | 2人 |

転出したい理由としては、「交通の便が悪い」の割合が最も高くなっています。

## 【属性別特徴】

- 性別でみると男女ともに「交通の便が悪い」が最も高くなっています。
- 年齢別でみると「18・19歳」は、「仕事や学校の関係が大分市にない」、「20、30歳代」と「50歳代」は「交通の便が悪い」、「40歳代」は「自分の家や土地が大分市にない」、「60歳代」は「その他」、「70歳以上」は、「買い物に不便である」「交通の便が悪い」「その他」が高くなっています。
- 職業別でみると「会社員」と「学生」は「交通の便が悪い」が最も高くなっていますが、「自営業」は、「防災・治安の面で心配である」、「公務員」と「専業主婦（主夫）」は「人間関係が悪い」となっています。その一方、「農林漁業」「専門職」「その他」は該当者がいません。
- 居住年数別でみると「1年以上5年未満」と「30年以上」は「その他」の割合が最も高く様々な理由があることがうかがえます。
- 居住地区別でみると最も割合が高い理由で「交通の便が悪い」が6地区（「大分南部」「南大分」「明野地区」「大南地区」「植田地区」「野津原地区」）となっております。

(属性別)

| ※サンプル数は数<br>※項目は%     |        | サン<br>プル<br>数 | 自然<br>環境<br>が悪い | 教育<br>環境<br>が悪い | 保健<br>福祉<br>施設が<br>不<br>十分<br>である | 自分<br>の家<br>や土<br>地が<br>大分<br>市に<br>ない | 仕事<br>や学<br>校の<br>関係<br>が大<br>分市<br>にない | 買<br>い物<br>に不<br>便であ<br>る | 交通<br>の便<br>が悪い | 人間<br>関係<br>が悪い | 通勤<br>・通<br>学に<br>不便<br>である | 防災<br>・治<br>安の<br>面で<br>心配<br>である | その他  |
|-----------------------|--------|---------------|-----------------|-----------------|-----------------------------------|--|---|---------------------------|-----------------|-----------------|-----------------------------|-----------------------------------|------|
| 全体                    |        | 72            | 15.3            | 8.3             | 4.2                               | 15.3                                   | 13.9                                    | 19.4                      | 33.3            | 15.3            | 8.3                         | 8.3                               | 25.0 |
| 性<br>別                | 男      | 34            | 11.8            | 8.8             | 2.9                               | 17.6                                   | 14.7                                    | 20.6                      | 35.3            | 11.8            | 5.9                         | 8.8                               | 26.5 |
|                       | 女      | 37            | 18.9            | 8.1             | 5.4                               | 13.5                                   | 10.8                                    | 18.9                      | 32.4            | 18.9            | 10.8                        | 8.1                               | 24.3 |
| 年<br>齢<br>別           | 18・19歳 | 5             | 0.0             | 0.0             | 0.0                               | 0.0                                    | 60.0                                    | 40.0                      | 40.0            | 0.0             | 0.0                         | 0.0                               | 20.0 |
|                       | 20歳代   | 13            | 7.7             | 7.7             | 7.7                               | 15.4                                   | 30.8                                    | 15.4                      | 53.8            | 7.7             | 23.1                        | 0.0                               | 0.0  |
|                       | 30歳代   | 15            | 26.7            | 13.3            | 0.0                               | 20.0                                   | 6.7                                     | 26.7                      | 33.3            | 13.3            | 13.3                        | 6.7                               | 13.3 |
|                       | 40歳代   | 9             | 11.1            | 11.1            | 11.1                              | 44.4                                   | 22.2                                    | 0.0                       | 22.2            | 11.1            | 0.0                         | 22.2                              | 33.3 |
|                       | 50歳代   | 7             | 0.0             | 14.3            | 0.0                               | 14.3                                   | 0.0                                     | 28.6                      | 42.9            | 28.6            | 0.0                         | 14.3                              | 28.6 |
|                       | 60歳代   | 13            | 23.1            | 0.0             | 0.0                               | 7.7                                    | 0.0                                     | 7.7                       | 15.4            | 30.8            | 0.0                         | 7.7                               | 53.8 |
|                       | 70歳以上  | 9             | 11.1            | 0.0             | 11.1                              | 0.0                                    | 0.0                                     | 33.3                      | 33.3            | 11.1            | 11.1                        | 11.1                              | 33.3 |
| 職<br>業<br>別           | 農林漁業   | —             | —               | —               | —                                 | —                                      | —                                       | —                         | —               | —               | —                           | —                                 | —    |
|                       | 自営業    | 3             | 33.3            | 0.0             | 0.0                               | 0.0                                    | 0.0                                     | 0.0                       | 0.0             | 0.0             | 0.0                         | 66.7                              | 33.3 |
|                       | 専門職    | —             | —               | —               | —                                 | —                                      | —                                       | —                         | —               | —               | —                           | —                                 | —    |
|                       | 会社員    | 22            | 9.1             | 0.0             | 4.5                               | 22.7                                   | 13.6                                    | 22.7                      | 45.5            | 13.6            | 4.5                         | 4.5                               | 22.7 |
|                       | 公務員    | 3             | 33.3            | 0.0             | 0.0                               | 33.3                                   | 0.0                                     | 0.0                       | 0.0             | 66.7            | 0.0                         | 33.3                              | 33.3 |
|                       | パート    | 8             | 25.0            | 12.5            | 0.0                               | 0.0                                    | 0.0                                     | 12.5                      | 37.5            | 25.0            | 12.5                        | 0.0                               | 50.0 |
|                       | 専業主婦   | 14            | 14.3            | 14.3            | 0.0                               | 21.4                                   | 14.3                                    | 21.4                      | 21.4            | 28.6            | 7.1                         | 14.3                              | 21.4 |
|                       | 学生     | 13            | 7.7             | 7.7             | 7.7                               | 0.0                                    | 38.5                                    | 30.8                      | 46.2            | 0.0             | 23.1                        | 0.0                               | 7.7  |
|                       | 無職     | 7             | 14.3            | 14.3            | 14.3                              | 28.6                                   | 0.0                                     | 0.0                       | 14.3            | 0.0             | 0.0                         | 0.0                               | 42.9 |
|                       | その他    | —             | —               | —               | —                                 | —                                      | —                                       | —                         | —               | —               | —                           | —                                 | —    |
| 居<br>住<br>年<br>数<br>別 | 1年未満   | 6             | 16.7            | 0.0             | 0.0                               | 33.3                                   | 50.0                                    | 33.3                      | 50.0            | 0.0             | 0.0                         | 0.0                               | 0.0  |
|                       | 1～5年   | 11            | 9.1             | 0.0             | 9.1                               | 27.3                                   | 9.1                                     | 27.3                      | 27.3            | 18.2            | 0.0                         | 0.0                               | 36.4 |
|                       | 5～10年  | 11            | 27.3            | 9.1             | 0.0                               | 27.3                                   | 9.1                                     | 9.1                       | 18.2            | 36.4            | 0.0                         | 9.1                               | 18.2 |
|                       | 10～20年 | 13            | 7.7             | 15.4            | 0.0                               | 23.1                                   | 23.1                                    | 15.4                      | 30.8            | 7.7             | 15.4                        | 7.7                               | 15.4 |
|                       | 20～30年 | 12            | 16.7            | 16.7            | 8.3                               | 0.0                                    | 16.7                                    | 25.0                      | 50.0            | 0.0             | 16.7                        | 16.7                              | 16.7 |
|                       | 30年以上  | 19            | 15.8            | 5.3             | 5.3                               | 0.0                                    | 0.0                                     | 15.8                      | 31.6            | 21.1            | 10.5                        | 10.5                              | 42.1 |
| 居<br>住<br>地<br>区<br>別 | 大分中央   | 6             | 0.0             | 0.0             | 0.0                               | 33.3                                   | 0.0                                     | 0.0                       | 0.0             | 33.3            | 0.0                         | 0.0                               | 66.7 |
|                       | 大分西部   | 5             | 0.0             | 20.0            | 0.0                               | 0.0                                    | 20.0                                    | 60.0                      | 0.0             | 20.0            | 0.0                         | 0.0                               | 20.0 |
|                       | 大分南部   | 4             | 25.0            | 25.0            | 0.0                               | 25.0                                   | 0.0                                     | 25.0                      | 75.0            | 0.0             | 0.0                         | 0.0                               | 25.0 |
|                       | 南大分    | 6             | 0.0             | 0.0             | 16.7                              | 33.3                                   | 16.7                                    | 16.7                      | 33.3            | 16.7            | 0.0                         | 0.0                               | 0.0  |
|                       | 大分東部   | 11            | 9.1             | 9.1             | 0.0                               | 27.3                                   | 36.4                                    | 9.1                       | 27.3            | 9.1             | 27.3                        | 0.0                               | 9.1  |
|                       | 明野地区   | 7             | 14.3            | 0.0             | 0.0                               | 14.3                                   | 28.6                                    | 14.3                      | 71.4            | 0.0             | 0.0                         | 0.0                               | 28.6 |
|                       | 鶴崎地区   | 6             | 33.3            | 0.0             | 16.7                              | 0.0                                    | 0.0                                     | 0.0                       | 33.3            | 16.7            | 16.7                        | 33.3                              | 50.0 |
|                       | 大南地区   | 4             | 25.0            | 0.0             | 0.0                               | 0.0                                    | 25.0                                    | 0.0                       | 50.0            | 0.0             | 0.0                         | 50.0                              | 50.0 |
|                       | 植田地区   | 7             | 14.3            | 0.0             | 0.0                               | 14.3                                   | 14.3                                    | 28.6                      | 42.9            | 14.3            | 0.0                         | 14.3                              | 14.3 |
|                       | 大在地区   | 9             | 11.1            | 11.1            | 11.1                              | 11.1                                   | 0.0                                     | 44.4                      | 33.3            | 22.2            | 0.0                         | 0.0                               | 22.2 |
|                       | 坂ノ市地区  | 2             | 50.0            | 0.0             | 0.0                               | 0.0                                    | 0.0                                     | 0.0                       | 0.0             | 0.0             | 50.0                        | 0.0                               | 50.0 |
|                       | 佐賀関地区  | 2             | 0.0             | 50.0            | 0.0                               | 0.0                                    | 0.0                                     | 0.0                       | 0.0             | 50.0            | 50.0                        | 50.0                              | 0.0  |
| 野津原地区                 | 1      | 0.0           | 0.0             | 0.0             | 0.0                               | 0.0                                    | 0.0                                     | 100.0                     | 100.0           | 0.0             | 0.0                         | 0.0                               |      |



## 2. 大分市総合計画 42 施策の取組に対する「重要度」と「満足度」

## (1) 重要度、満足度

問4 次の各項目は、大分市総合計画「おおいた創造ビジョン 2024」に基づき進めている 42 施策の取組です。あなたは、それぞれの取組がどのくらい重要だと思いますか。また、現在その取組に満足していますか。(1つずつ選んで○印をつけてください)

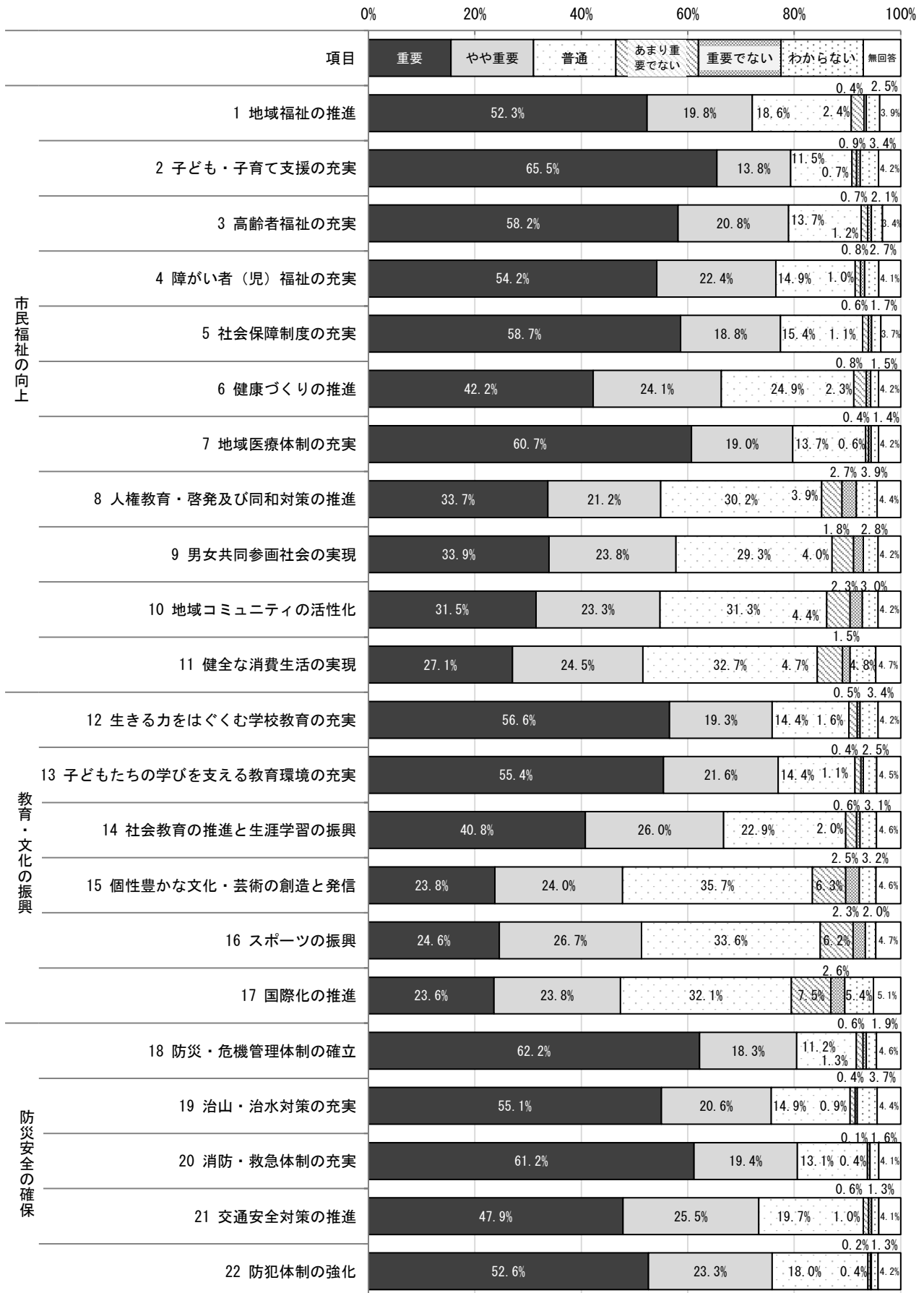
大分市総合計画「おおいた創造ビジョン 2024」に基づき進めている 42 施策の取組は以下の通りです。

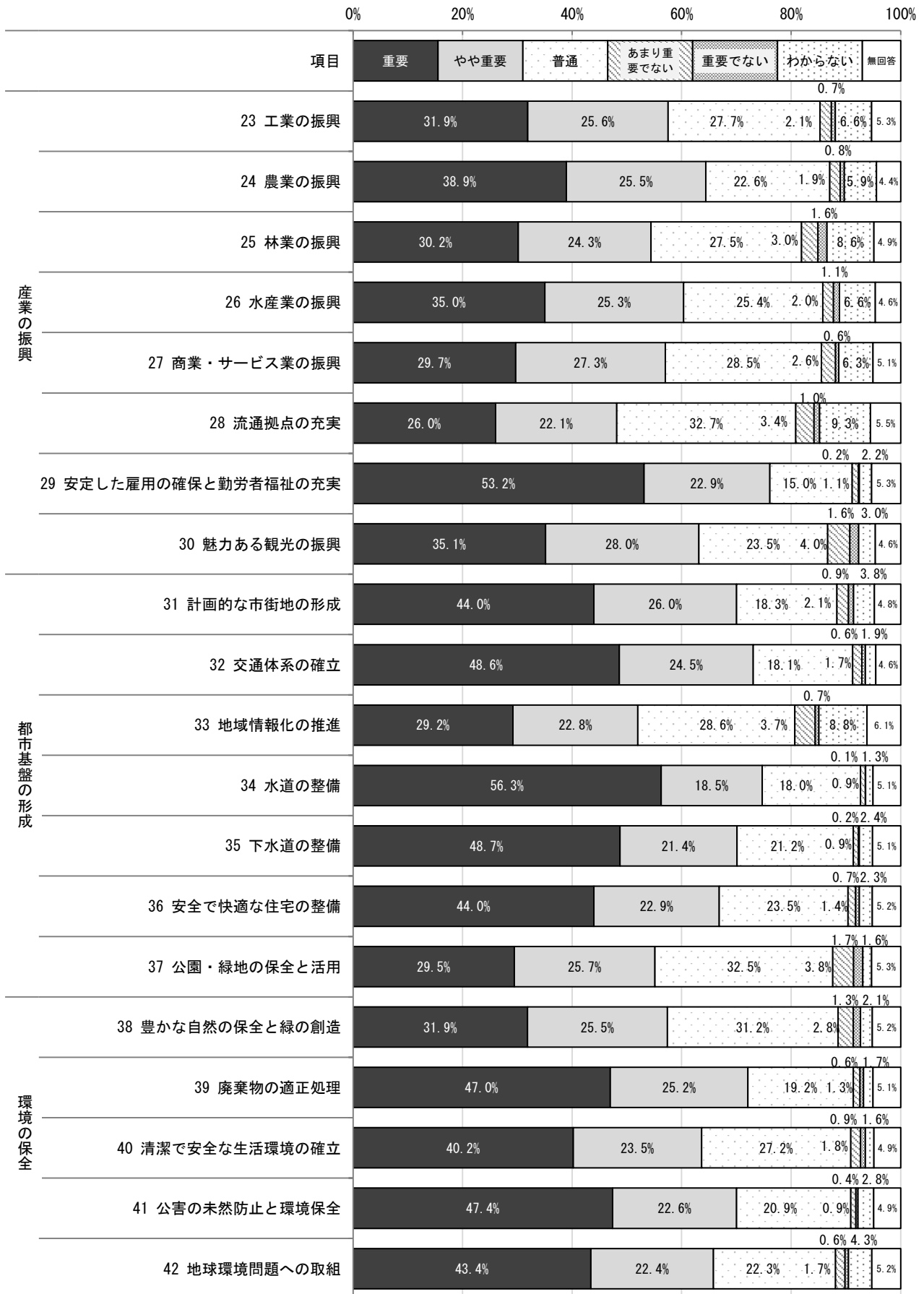
|           |    |                     |
|-----------|----|---------------------|
| 市民福祉の向上   | 1  | 地域福祉の推進             |
|           | 2  | 子ども・子育て支援の充実        |
|           | 3  | 高齢者福祉の充実            |
|           | 4  | 障がい者（児）福祉の充実        |
|           | 5  | 社会保障制度の充実           |
|           | 6  | 健康づくりの推進            |
|           | 7  | 地域医療体制の充実           |
|           | 8  | 人権教育・啓発及び同和対策の推進    |
|           | 9  | 男女共同参画社会の実現         |
|           | 10 | 地域コミュニティの活性化        |
|           | 11 | 健全な消費生活の実現          |
| 振興・教育・文化の | 12 | 生きる力をはぐくむ学校教育の充実    |
|           | 13 | 子どもたちの学びを支える教育環境の充実 |
|           | 14 | 社会教育の推進と生涯学習の振興     |
|           | 15 | 個性豊かな文化・芸術の創造と発信    |
|           | 16 | スポーツの振興             |
|           | 17 | 国際化の推進              |
| 確保        | 18 | 防災・危機管理体制の確立        |
|           | 19 | 治山・治水対策の充実          |
|           | 20 | 消防・救急体制の充実          |
|           | 21 | 交通安全対策の推進           |
|           | 22 | 防犯体制の強化             |
| 産業の振興     | 23 | 工業の振興               |
|           | 24 | 農業の振興               |
|           | 25 | 林業の振興               |
|           | 26 | 水産業の振興              |
|           | 27 | 商業・サービス業の振興         |
|           | 28 | 流通拠点の充実             |
|           | 29 | 安定した雇用の確保と勤労者福祉の充実  |
|           | 30 | 魅力ある観光の振興           |
| 都市基盤の形成   | 31 | 計画的な市街地の形成          |
|           | 32 | 交通体系の確立             |
|           | 33 | 地域情報化の推進            |
|           | 34 | 水道の整備               |
|           | 35 | 下水道の整備              |
|           | 36 | 安全で快適な住宅の整備         |
|           | 37 | 公園・緑地の保全と活用         |
| 環境の保全     | 38 | 豊かな自然の保全と緑の創造       |
|           | 39 | 廃棄物の適正処理            |
|           | 40 | 清潔で安全な生活環境の確立       |
|           | 41 | 公害の未然防止と環境保全        |
|           | 42 | 地球環境問題への取組          |

◇Ⅲ 集計結果

■ 重要度 ■

42 施策の取組の重要度の割合は、次のグラフのとおりです。





大分市総合計画の42施策の取組について、市民の重要度の位置関係を相対的に把握するため、下記のとおり、重要度を点数化し、順位付けを行いました。順位は、以下のとおりです。また、昨年度との順位を比較し、5位以上順位アップには○、5位以上順位ダウンには▼を表示しています。

重要度の順位付け

「重要」に5点、「やや重要」に4点、「普通」に3点、「あまり重要でない」に2点、「重要でない」に1点、「わからない」、「無回答」に0点を当てはめ、回答者の平均得点を算出し、順位付けを行いました。(小数第2位まで四捨五入で表示)

重要度の順位

| 順位 | 取組                     | 重要度<br>平均スコア | 昨年度順位<br>及び比較 | 5位≧アップ(○)<br>5位≧ダウン(▼) |
|----|------------------------|--------------|---------------|------------------------|
| 1  | 2 子ども・子育て支援の充実         | 4.54         | 3 ↑           |                        |
| 2  | 20 消防・救急体制の充実          | 4.50         | 7 ↑           | ○                      |
| 3  | 18 防災・危機管理体制の確立        | 4.50         | 2 ↓           |                        |
| 4  | 7 地域医療体制の充実            | 4.47         | 5 ↑           |                        |
| 5  | 3 高齢者福祉の充実             | 4.42         | 4 ↓           |                        |
| 6  | 5 社会保障制度の充実            | 4.41         | 6 →           |                        |
| 7  | 12 生きる力をはぐくむ学校教育の充実    | 4.41         | 13 ↑          | ○                      |
| 8  | 19 治山・治水対策の充実          | 4.40         | 1 ↓           | ▼                      |
| 9  | 13 子どもたちの学びを支える教育環境の充実 | 4.40         | 10 ↑          |                        |
| 10 | 34 水道の整備               | 4.39         | 15 ↑          | ○                      |
| 11 | 29 安定した雇用の確保と勤労者福祉の充実  | 4.38         | 11 →          |                        |
| 12 | 4 障がい者(児)福祉の充実         | 4.37         | 8 ↓           |                        |
| 13 | 22 防犯体制の強化             | 4.35         | 12 ↓          |                        |
| 14 | 1 地域福祉の推進              | 4.30         | 9 ↓           | ▼                      |
| 15 | 35 下水道の整備              | 4.27         | 14 ↓          |                        |
| 16 | 32 交通体系の確立             | 4.27         | 20 ↑          |                        |
| 17 | 21 交通安全対策の推進           | 4.26         | 17 →          |                        |
| 18 | 41 公害の未然防止と環境保全        | 4.25         | 19 ↑          |                        |
| 19 | 39 廃棄物の適正処理            | 4.25         | 16 ↓          |                        |
| 20 | 31 計画的な市街地の形成          | 4.20         | 23 ↑          |                        |
| 21 | 42 地球環境問題への取組          | 4.17         | 22 ↑          |                        |
| 22 | 36 安全で快適な住宅の整備         | 4.17         | 24 ↑          |                        |
| 23 | 14 社会教育の推進と生涯学習の振興     | 4.13         | 35 ↑          | ○                      |
| 24 | 24 農業の振興               | 4.11         | 21 ↓          |                        |
| 25 | 6 健康づくりの推進             | 4.11         | 18 ↓          | ▼                      |
| 26 | 40 清潔で安全な生活環境の確立       | 4.07         | 29 ↑          |                        |
| 27 | 26 水産業の振興              | 4.03         | 26 ↓          |                        |
| 28 | 30 魅力ある観光の振興           | 3.98         | 25 ↓          |                        |
| 29 | 23 工業の振興               | 3.98         | 27 ↓          |                        |
| 30 | 27 商業・サービス業の振興         | 3.94         | 28 ↓          |                        |
| 31 | 25 林業の振興               | 3.91         | 30 ↓          |                        |
| 32 | 38 豊かな自然の保全と緑の創造       | 3.90         | 32 →          |                        |
| 33 | 9 男女共同参画社会の実現          | 3.90         | 37 ↑          |                        |
| 34 | 33 地域情報化の推進            | 3.89         | 39 ↑          | ○                      |
| 35 | 8 人権教育・啓発及び同和対策の推進     | 3.87         | 33 ↓          |                        |
| 36 | 10 地域コミュニティの活性化        | 3.83         | 34 ↓          |                        |
| 37 | 37 公園・緑地の保全と活用         | 3.83         | 36 ↓          |                        |
| 38 | 28 流通拠点の充実             | 3.81         | 31 ↓          | ▼                      |
| 39 | 11 健全な消費生活の実現          | 3.78         | 40 ↑          |                        |
| 40 | 16 スポーツの振興             | 3.70         | 38 ↓          |                        |
| 41 | 15 個性豊かな文化・芸術の創造と発信    | 3.65         | 42 ↑          |                        |
| 42 | 17 国際化の推進              | 3.65         | 41 ↓          |                        |

さらに、大分市総合計画の 42 施策の取組について、市民が重要視している取組が、昨年度と比べてどのように変化したかを把握するため、伸び率で比較をしました。

全体の重要度の平均について、昨年度と今年度を比較すると 0.15 の上昇が見られ、関心度が高くなったことがうかがえます。各取組の伸び率でみると、特に「社会教育の推進と生涯学習の振興」と「地域情報化の推進」に市民の関心度の高まりが見受けられます。

なお、42 取組のうち、39 取組で重要度の点数が上昇、2 取組が下降している状況となっています。

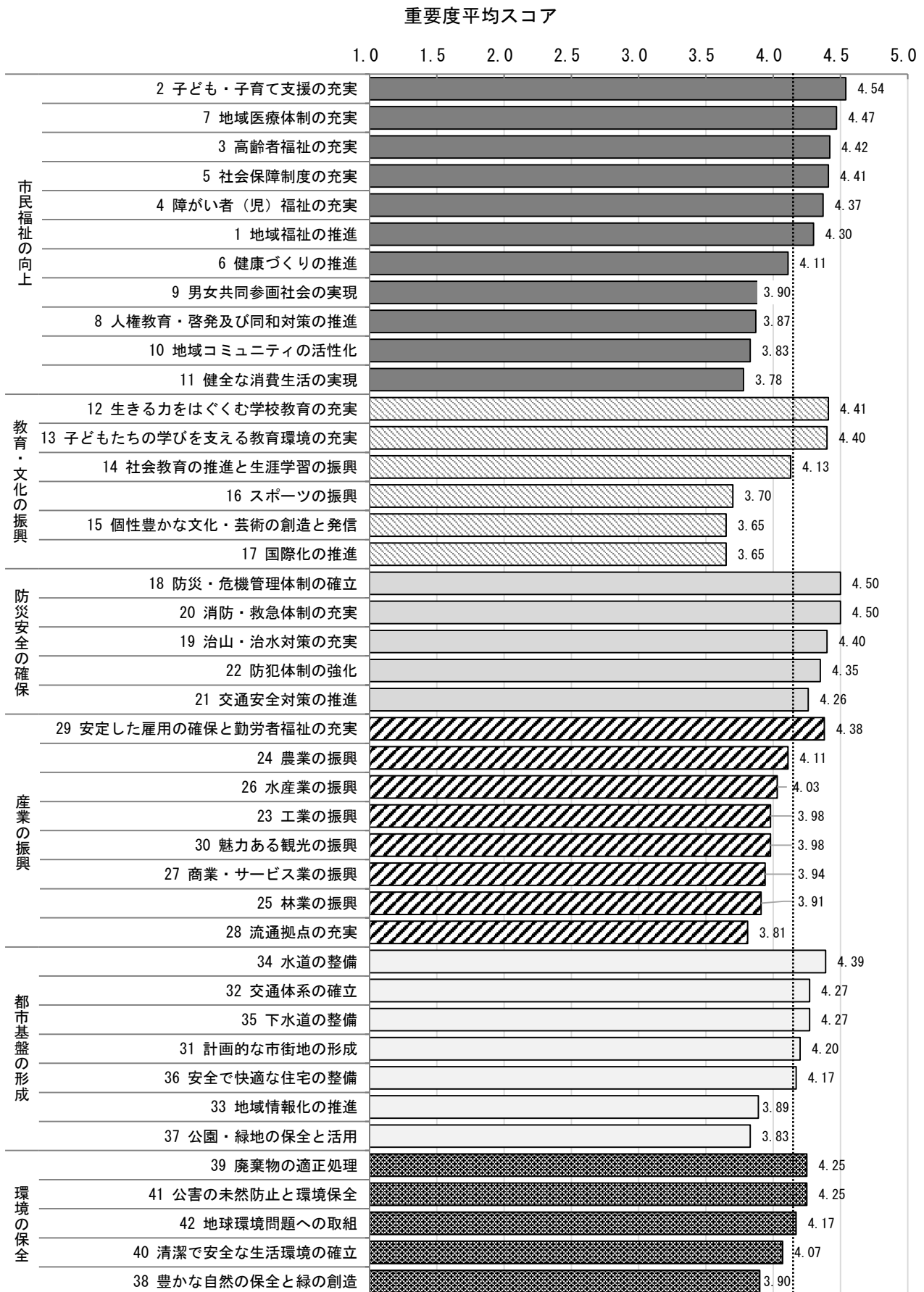
点数の伸び率が、1.10 以上の場合◎、1.03 以上 1.10 未満の場合○、0.97 以下の場合▲

昨年度との比較

| 取組                     | 点数化  |      |                |               |
|------------------------|------|------|----------------|---------------|
|                        | H29  | H30  | 伸び率<br>H30/H29 | 変化<br>H29→H30 |
| 1 地域福祉の推進              | 4.27 | 4.30 | 1.01           |               |
| 2 子ども・子育て支援の充実         | 4.48 | 4.54 | 1.01           |               |
| 3 高齢者福祉の充実             | 4.47 | 4.42 | 0.99           |               |
| 4 障がい者（児）福祉の充実         | 4.28 | 4.37 | 1.02           |               |
| 5 社会保障制度の充実            | 4.41 | 4.41 | 1.00           |               |
| 6 健康づくりの推進             | 4.09 | 4.11 | 1.00           |               |
| 7 地域医療体制の充実            | 4.44 | 4.47 | 1.01           |               |
| 8 人権教育・啓発及び同和対策の推進     | 3.73 | 3.87 | 1.04           | ○             |
| 9 男女共同参画社会の実現          | 3.62 | 3.90 | 1.08           | ○             |
| 10 地域コミュニティの活性化        | 3.71 | 3.83 | 1.03           | ○             |
| 11 健全な消費生活の実現          | 3.50 | 3.78 | 1.08           | ○             |
| 12 生きる力をはぐくむ学校教育の充実    | 4.16 | 4.41 | 1.06           | ○             |
| 13 子どもたちの学びを支える教育環境の充実 | 4.23 | 4.40 | 1.04           | ○             |
| 14 社会教育の推進と生涯学習の振興     | 3.65 | 4.13 | 1.13           | ◎             |
| 15 個性豊かな文化・芸術の創造と発信    | 3.40 | 3.65 | 1.07           | ○             |
| 16 スポーツの振興             | 3.58 | 3.70 | 1.03           | ○             |
| 17 国際化の推進              | 3.46 | 3.65 | 1.05           | ○             |
| 18 防災・危機管理体制の確立        | 4.49 | 4.50 | 1.00           |               |
| 19 治山・治水対策の充実          | 4.54 | 4.40 | 0.97           | ▲             |
| 20 消防・救急体制の充実          | 4.39 | 4.50 | 1.03           | ○             |
| 21 交通安全対策の推進           | 4.11 | 4.26 | 1.04           | ○             |
| 22 防犯体制の強化             | 4.18 | 4.35 | 1.04           | ○             |
| 23 工業の振興               | 3.83 | 3.98 | 1.04           | ○             |
| 24 農業の振興               | 4.00 | 4.11 | 1.03           | ○             |
| 25 林業の振興               | 3.78 | 3.91 | 1.03           | ○             |
| 26 水産業の振興              | 3.86 | 4.03 | 1.04           | ○             |
| 27 商業・サービス業の振興         | 3.83 | 3.94 | 1.03           | ○             |
| 28 流通拠点の充実             | 3.76 | 3.81 | 1.01           |               |
| 29 安定した雇用の確保と勤労者福祉の充実  | 4.19 | 4.38 | 1.05           | ○             |
| 30 魅力ある観光の振興           | 3.87 | 3.98 | 1.03           | ○             |
| 31 計画的な市街地の形成          | 3.96 | 4.20 | 1.06           | ○             |
| 32 交通体系の確立             | 4.03 | 4.27 | 1.06           | ○             |
| 33 地域情報化の推進            | 3.54 | 3.89 | 1.10           | ◎             |
| 34 水道の整備               | 4.14 | 4.39 | 1.06           | ○             |
| 35 下水道の整備              | 4.15 | 4.27 | 1.03           | ○             |
| 36 安全で快適な住宅の整備         | 3.94 | 4.17 | 1.06           | ○             |
| 37 公園・緑地の保全と活用         | 3.63 | 3.83 | 1.06           | ○             |
| 38 豊かな自然の保全と緑の創造       | 3.75 | 3.90 | 1.04           | ○             |
| 39 廃棄物の適正処理            | 4.12 | 4.25 | 1.03           | ○             |
| 40 清潔で安全な生活環境の確立       | 3.81 | 4.07 | 1.07           | ○             |
| 41 公害の未然防止と環境保全        | 4.09 | 4.25 | 1.04           | ○             |
| 42 地球環境問題への取組          | 3.99 | 4.17 | 1.05           | ○             |
| 全体                     | 3.99 | 4.14 | 1.04           |               |

◇Ⅲ 集計結果


6 施策別の取組の重要度の平均スコアは次のグラフのとおりです。




(全体平均 4.14)

■ 満足度 ■

42 施策の取組の満足度の割合は、次のグラフのとおりです。



◇Ⅲ 集計結果





大分市総合計画の42施策の取組について、市民の満足度の位置関係を相対的に把握するため、下記のとおり、満足度を点数化し、順位付けを行いました。順位は、以下のとおりです。また、昨年度との順位を比較し、5位以上順位アップには○、5位以上順位ダウンには▼を表示しています。

## 満足度の順位付け

「満足」に5点、「やや満足」に4点、「普通」に3点、「やや不満」に2点、「不満」に1点、「わからない」、「無回答」に0点を当てはめ、回答者の平均得点を算出し、順位付けを行いました。

(小数第2位まで四捨五入で表示)

## 満足度の順位

| 順位 | 取組                     | 満足度<br>平均スコア | 昨年度順位<br>及び比較 | 5≥アップ(○)<br>5≥ダウン(▼) |
|----|------------------------|--------------|---------------|----------------------|
| 1  | 34 水道の整備               | 3.36         | 1 →           |                      |
| 2  | 20 消防・救急体制の充実          | 3.23         | 7 ↑           | ○                    |
| 3  | 35 下水道の整備              | 3.17         | 11 ↑          | ○                    |
| 4  | 7 地域医療体制の充実            | 3.16         | 6 ↑           |                      |
| 5  | 15 個性豊かな文化・芸術の創造と発信    | 3.11         | 2 ↓           |                      |
| 6  | 6 健康づくりの推進             | 3.08         | 5 ↓           |                      |
| 7  | 16 スポーツの振興             | 3.08         | 4 ↓           |                      |
| 8  | 8 人権教育・啓発及び同和対策の推進     | 3.08         | 14 ↑          | ○                    |
| 9  | 38 豊かな自然の保全と緑の創造       | 3.07         | 10 ↑          |                      |
| 10 | 39 廃棄物の適正処理            | 3.06         | 3 ↓           | ▼                    |
| 11 | 10 地域コミュニティの活性化        | 3.04         | 13 ↑          |                      |
| 12 | 1 地域福祉の推進              | 3.03         | 15 ↑          |                      |
| 13 | 36 安全で快適な住宅の整備         | 3.01         | 36 ↑          | ○                    |
| 14 | 12 生きる力をはぐくむ学校教育の充実    | 3.00         | 27 ↑          | ○                    |
| 15 | 26 水産業の振興              | 3.00         | 16 ↑          |                      |
| 16 | 28 流通拠点の充実             | 3.00         | 25 ↑          | ○                    |
| 17 | 14 社会教育の推進と生涯学習の振興     | 3.00         | 12 ↓          | ▼                    |
| 18 | 22 防犯体制の強化             | 2.99         | 17 ↓          |                      |
| 19 | 37 公園・緑地の保全と活用         | 2.99         | 9 ↓           | ▼                    |
| 20 | 23 工業の振興               | 2.98         | 32 ↑          | ○                    |
| 21 | 11 健全な消費生活の実現          | 2.98         | 23 ↑          |                      |
| 22 | 3 高齢者福祉の充実             | 2.97         | 8 ↓           | ▼                    |
| 23 | 41 公害の未然防止と環境保全        | 2.96         | 26 ↑          |                      |
| 24 | 4 障がい者(児)福祉の充実         | 2.95         | 21 ↓          |                      |
| 25 | 40 清潔で安全な生活環境の確立       | 2.95         | 20 ↓          | ▼                    |
| 26 | 30 魅力ある観光の振興           | 2.95         | 22 ↓          |                      |
| 27 | 21 交通安全対策の推進           | 2.95         | 28 ↑          |                      |
| 28 | 2 子ども・子育て支援の充実         | 2.95         | 19 ↓          | ▼                    |
| 29 | 13 子どもたちの学びを支える教育環境の充実 | 2.94         | 34 ↑          | ○                    |
| 30 | 17 国際化の推進              | 2.93         | 18 ↓          | ▼                    |
| 31 | 19 治山・治水対策の充実          | 2.92         | 29 ↓          |                      |
| 32 | 33 地域情報化の推進            | 2.92         | 40 ↑          | ○                    |
| 33 | 18 防災・危機管理体制の確立        | 2.92         | 24 ↓          | ▼                    |
| 34 | 9 男女共同参画社会の実現          | 2.92         | 31 ↓          |                      |
| 35 | 27 商業・サービス業の振興         | 2.91         | 35 →          |                      |
| 36 | 24 農業の振興               | 2.90         | 33 ↓          |                      |
| 37 | 42 地球環境問題への取組          | 2.90         | 30 ↓          | ▼                    |
| 38 | 5 社会保障制度の充実            | 2.89         | 39 ↑          |                      |
| 39 | 31 計画的な市街地の形成          | 2.87         | 38 ↓          |                      |
| 40 | 25 林業の振興               | 2.86         | 37 ↓          |                      |
| 41 | 29 安定した雇用の確保と勤労者福祉の充実  | 2.75         | 41 →          |                      |
| 42 | 32 交通体系の確立             | 2.61         | 42 →          |                      |

◇Ⅲ 集計結果

さらに、大分市総合計画の6施策の42の取組について、市民が満足している取組が、昨年度と比べてどのように変化したかを把握するため、伸び率で比較しました。

全体の満足度の平均について、昨年度と今年度を比較すると3.00から2.99と大きな変化はみられません。各取組の伸び率でみると、特に高齢者福祉や交通体系、公園・緑地の取組で市民の満足度の伸び率が大きくマイナスになっています。一方、住宅や下水道の整備、消防・救急体制、地域情報化に関する取組は大きくプラスになっています。

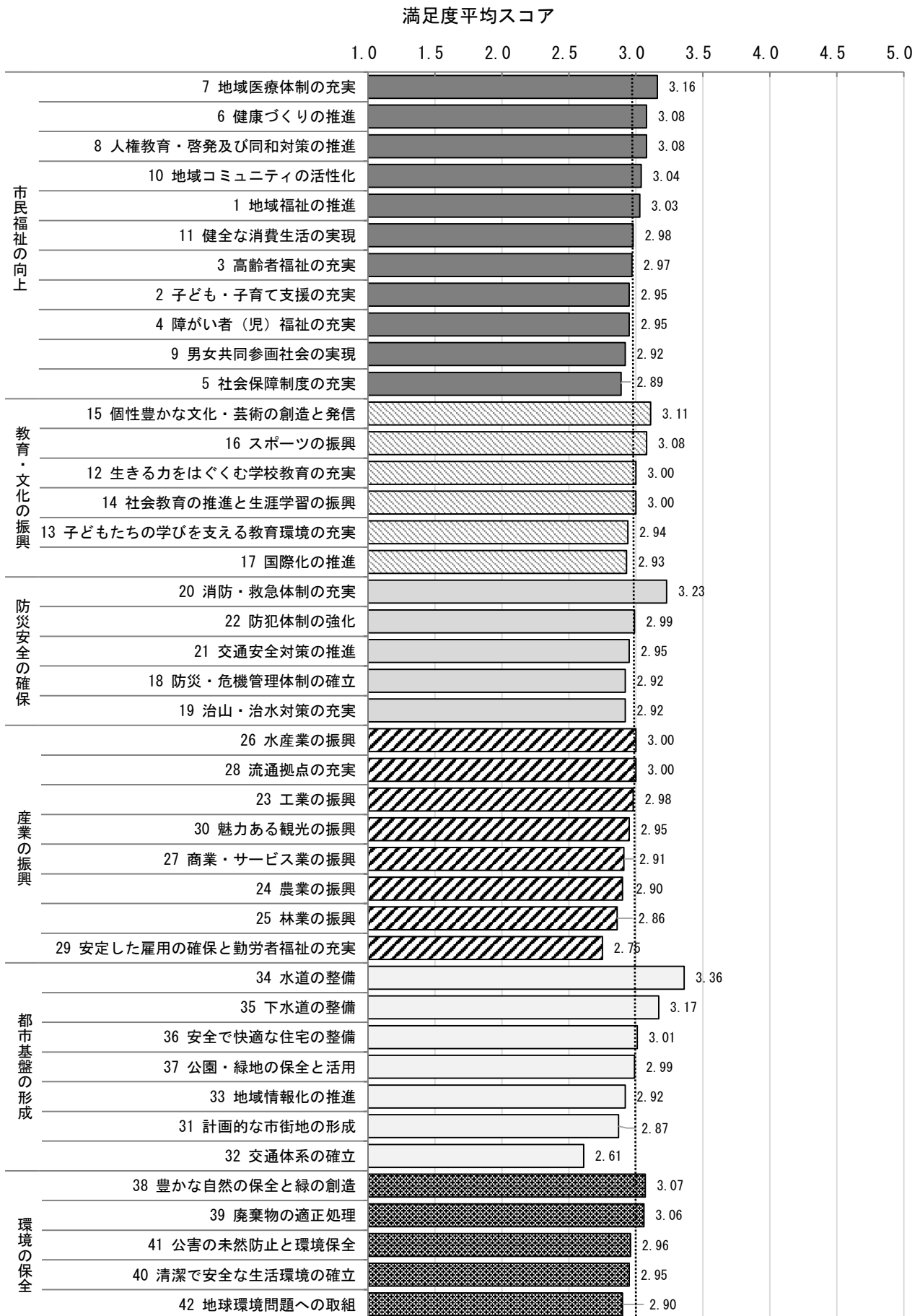
なお、42取組のうち、12取組で満足度の点数が上昇、28取組で下降している状況です。

点数の伸び率が、1.10以上の場合◎、1.03以上1.10の場合○、0.97以下の場合▲

昨年度との比較

| 取組                     | 点数化  |      |                |               |
|------------------------|------|------|----------------|---------------|
|                        | H29  | H30  | 伸び率<br>H30/H29 | 変化<br>H29→H30 |
| 1 地域福祉の推進              | 3.04 | 3.03 | 1.00           |               |
| 2 子ども・子育て支援の充実         | 3.01 | 2.95 | 0.98           |               |
| 3 高齢者福祉の充実             | 3.11 | 2.97 | 0.95           | ▲             |
| 4 障がい者（児）福祉の充実         | 3.01 | 2.95 | 0.98           |               |
| 5 社会保障制度の充実            | 2.86 | 2.89 | 1.01           |               |
| 6 健康づくりの推進             | 3.14 | 3.08 | 0.98           |               |
| 7 地域医療体制の充実            | 3.13 | 3.16 | 1.01           |               |
| 8 人権教育・啓発及び同和対策の推進     | 3.06 | 3.08 | 1.01           |               |
| 9 男女共同参画社会の実現          | 2.93 | 2.92 | 1.00           |               |
| 10 地域コミュニティの活性化        | 3.06 | 3.04 | 0.99           |               |
| 11 健全な消費生活の実現          | 3.00 | 2.98 | 0.99           |               |
| 12 生きる力をはぐむ学校教育の充実     | 2.96 | 3.00 | 1.01           |               |
| 13 子どもたちの学びを支える教育環境の充実 | 2.91 | 2.94 | 1.01           |               |
| 14 社会教育の推進と生涯学習の振興     | 3.07 | 3.00 | 0.98           |               |
| 15 個性豊かな文化・芸術の創造と発信    | 3.17 | 3.11 | 0.98           |               |
| 16 スポーツの振興             | 3.14 | 3.08 | 0.98           |               |
| 17 国際化の推進              | 3.01 | 2.93 | 0.97           | ▲             |
| 18 防災・危機管理体制の確立        | 2.98 | 2.92 | 0.98           |               |
| 19 治山・治水対策の充実          | 2.94 | 2.92 | 0.99           |               |
| 20 消防・救急体制の充実          | 3.13 | 3.23 | 1.03           | ○             |
| 21 交通安全対策の推進           | 2.95 | 2.95 | 1.00           |               |
| 22 防犯体制の強化             | 3.02 | 2.99 | 0.99           |               |
| 23 工業の振興               | 2.93 | 2.98 | 1.02           |               |
| 24 農業の振興               | 2.93 | 2.90 | 0.99           |               |
| 25 林業の振興               | 2.90 | 2.86 | 0.99           |               |
| 26 水産業の振興              | 3.02 | 3.00 | 0.99           |               |
| 27 商業・サービス業の振興         | 2.91 | 2.91 | 1.00           |               |
| 28 流通拠点の充実             | 2.98 | 3.00 | 1.01           |               |
| 29 安定した雇用の確保と勤労者福祉の充実  | 2.83 | 2.75 | 0.97           | ▲             |
| 30 魅力ある観光の振興           | 3.01 | 2.95 | 0.98           |               |
| 31 計画的な市街地の形成          | 2.89 | 2.87 | 0.99           |               |
| 32 交通体系の確立             | 2.71 | 2.61 | 0.96           | ▲             |
| 33 地域情報化の推進            | 2.84 | 2.92 | 1.03           | ○             |
| 34 水道の整備               | 3.28 | 3.36 | 1.02           |               |
| 35 下水道の整備              | 3.08 | 3.17 | 1.03           | ○             |
| 36 安全で快適な住宅の整備         | 2.90 | 3.01 | 1.04           | ○             |
| 37 公園・緑地の保全と活用         | 3.10 | 2.99 | 0.96           | ▲             |
| 38 豊かな自然の保全と緑の創造       | 3.09 | 3.07 | 0.99           |               |
| 39 廃棄物の適正処理            | 3.17 | 3.06 | 0.97           | ▲             |
| 40 清潔で安全な生活環境の確立       | 3.01 | 2.95 | 0.98           |               |
| 41 公害の未然防止と環境保全        | 2.97 | 2.96 | 1.00           |               |
| 42 地球環境問題への取組          | 2.93 | 2.90 | 0.99           |               |
| 全体                     | 3.00 | 2.99 | 1.00           |               |

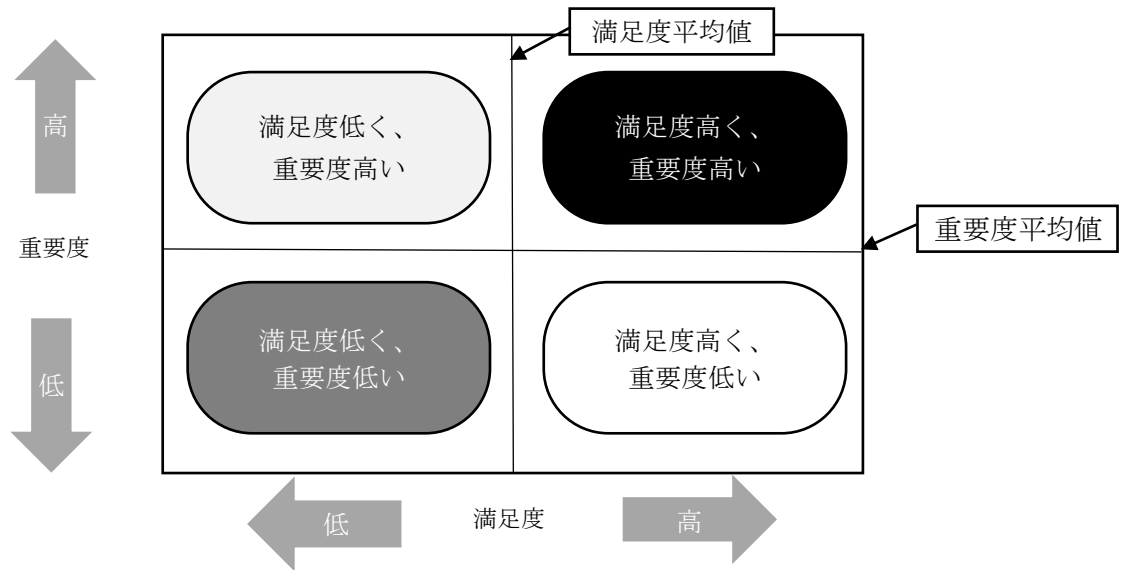
6 施策 42 取組の満足度の平均スコアは、次のグラフのとおりです。



(全体平均 2.99)

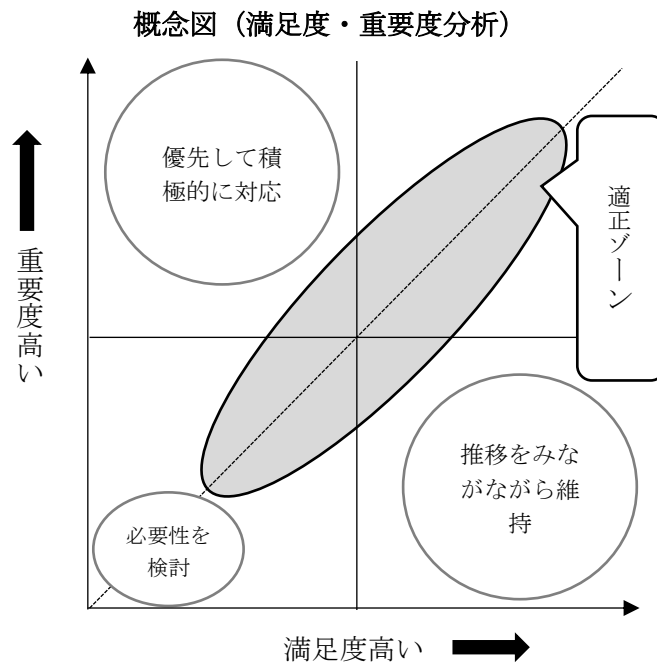
■ 満足度と重要度による分析 ■

満足度と重要度の点数化をもとに、満足度と重要度の相互の位置関係による評価分析（ポートフォリオ分析）を行いました。

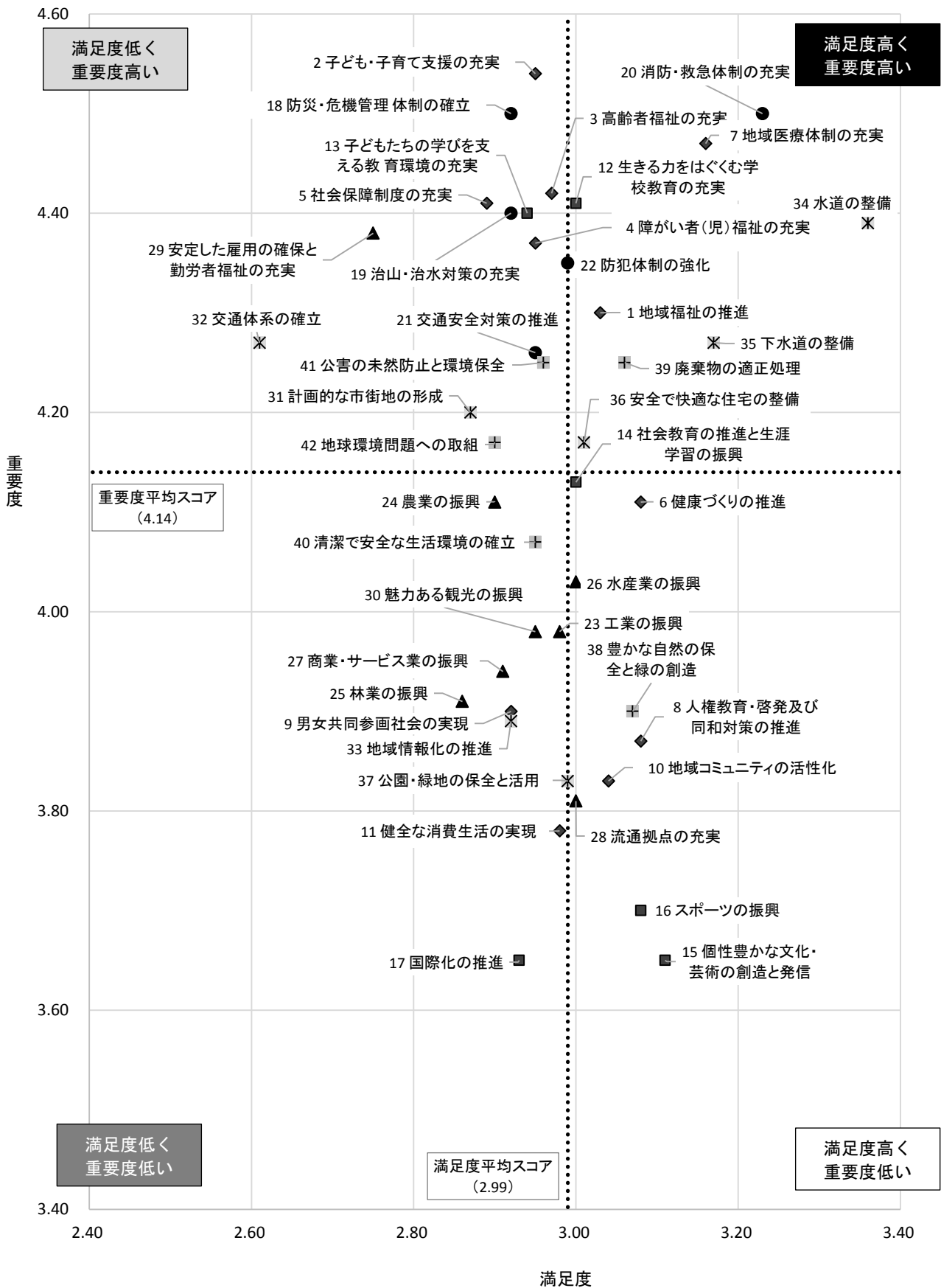


| 区 分        | 内 容                  |
|------------|----------------------|
| 満足度低く重要度高い | 優先して積極的な対応が求められる取組   |
| 満足度高く重要度高い | 現状を維持し継続が求められる取組     |
| 満足度低く重要度低い | 推移をみながら改善、必要性を検討する取組 |
| 満足度高く重要度低い | 推移をみながら維持する取組        |

なお、下の概念図は、今回の評価分析における満足度と重要度の位置関係の概ね適正な範囲を示したものです。



重要度・満足度の平均スコアによる相関図



◇Ⅲ 集計結果

重要度、満足度の平均値で4つに分けた場合は以下の通りになります。

| 満足度低く重要度高い<br>(優先して積極的な対応が求められる取組) |
|------------------------------------|
| 2 子ども・子育て支援の充実                     |
| 3 高齢者福祉の充実                         |
| 4 障がい者（児）福祉の充実                     |
| 5 社会保障制度の充実                        |
| 13 子どもたちの学びを支える教育環境の充実             |
| 18 防災・危機管理 体制の確立                   |
| 19 治山・治水対策の充実                      |
| 21 交通安全対策の推進                       |
| 29 安定した雇用の確保と勤労者福祉の充実              |
| 31 計画的な市街地の形成                      |
| 32 交通体系の確立                         |
| 41 公害の未然防止と環境保全                    |
| 42 地球環境問題への取組                      |

| 満足度高く重要度高い<br>(現状を維持し継続が求められる取組) |
|----------------------------------|
| 1 地域福祉の推進                        |
| 7 地域医療体制の充実                      |
| 12 生きる力をはぐくむ学校教育の充実              |
| 20 消防・救急体制の充実                    |
| 22 防犯体制の強化                       |
| 34 水道の整備                         |
| 35 下水道の整備                        |
| 36 安全で快適な住宅の整備                   |
| 39 廃棄物の適正処理                      |
|                                  |
|                                  |
|                                  |
|                                  |

| 満足度低く重要度低い<br>(推移をみながら改善、必要性を検討する取組) |
|--------------------------------------|
| 9 男女共同参画社会の実現                        |
| 11 健全な消費生活の実現                        |
| 17 国際化の推進                            |
| 23 工業の振興                             |
| 24 農業の振興                             |
| 25 林業の振興                             |
| 27 商業・サービス業の振興                       |
| 30 魅力ある観光の振興                         |
| 33 地域情報化の推進                          |
| 40 清潔で安全な生活環境の確立                     |

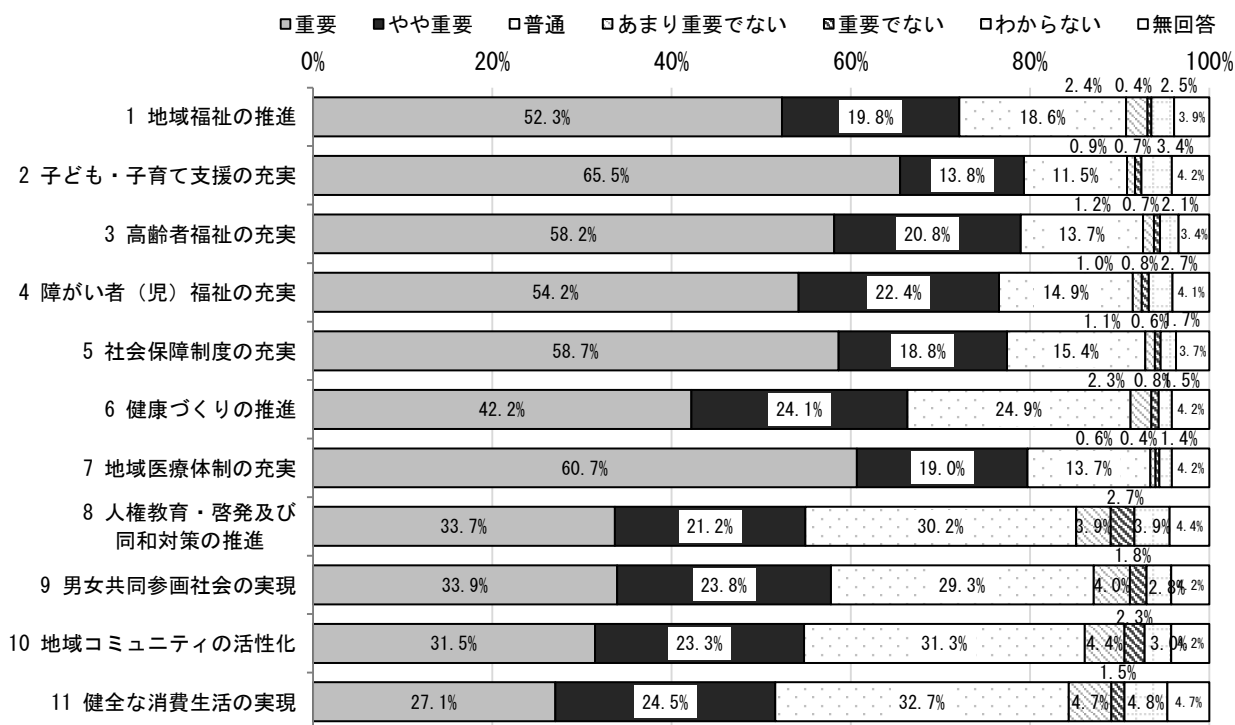
| 満足度高く重要度低い<br>(推移をみながら維持する取組) |
|-------------------------------|
| 6 健康づくりの推進                    |
| 8 人権教育・啓発及び同和対策の推進            |
| 10 地域コミュニティの活性化               |
| 14 社会教育の推進と生涯学習の振興            |
| 15 個性豊かな文化・芸術の創造と発信           |
| 16 スポーツの振興                    |
| 26 水産業の振興                     |
| 28 流通拠点の充実                    |
| 37 公園・緑地の保全と活用                |
| 38 豊かな自然の保全と緑の創造              |

### 3. 施策別取組の「重要度」および「満足度」について


#### (1) 市民福祉の向上

当政策分野の11の取組の重要度と満足度は、以下のようになっています。

【市民福祉の向上に関する施策の重要度】



【市民福祉の向上に関する施策の満足度】




◇Ⅲ 集計結果

当政策分野の11の取組の重要度と満足度のスコアは、以下のようになっています。

| 市民福祉の向上に関する取組      | 重要度スコア | 満足度スコア |
|--------------------|--------|--------|
| 1 地域福祉の推進          | 4.30   | 3.03   |
| 2 子ども・子育て支援の充実     | 4.54   | 2.95   |
| 3 高齢者福祉の充実         | 4.42   | 2.97   |
| 4 障がい者（児）福祉の充実     | 4.37   | 2.95   |
| 5 社会保障制度の充実        | 4.41   | 2.89   |
| 6 健康づくりの推進         | 4.11   | 3.08   |
| 7 地域医療体制の充実        | 4.47   | 3.16   |
| 8 人権教育・啓発及び同和対策の推進 | 3.87   | 3.08   |
| 9 男女共同参画社会の実現      | 3.90   | 2.92   |
| 10 地域コミュニティの活性化    | 3.83   | 3.04   |
| 11 健全な消費生活の実現      | 3.78   | 2.98   |

昨年度と重要度と満足度を比較すると、重要度では高齢者福祉の取組は若干低下し、社会保障制度の取組は変わらないもののその他の9取組はより重視している傾向にあります。特に人権や男女共同参画に関する取組や地域コミュニティ、消費生活に関する取組などについて、市民がより重視している傾向にあります。

一方、満足度をみると社会保障制度や地域医療体制、人権に関する取組について満足度は若干上昇していますが、その他8取組は低下傾向にあります。特に高齢者福祉に関する取組の満足度の低下が顕著にみられます。

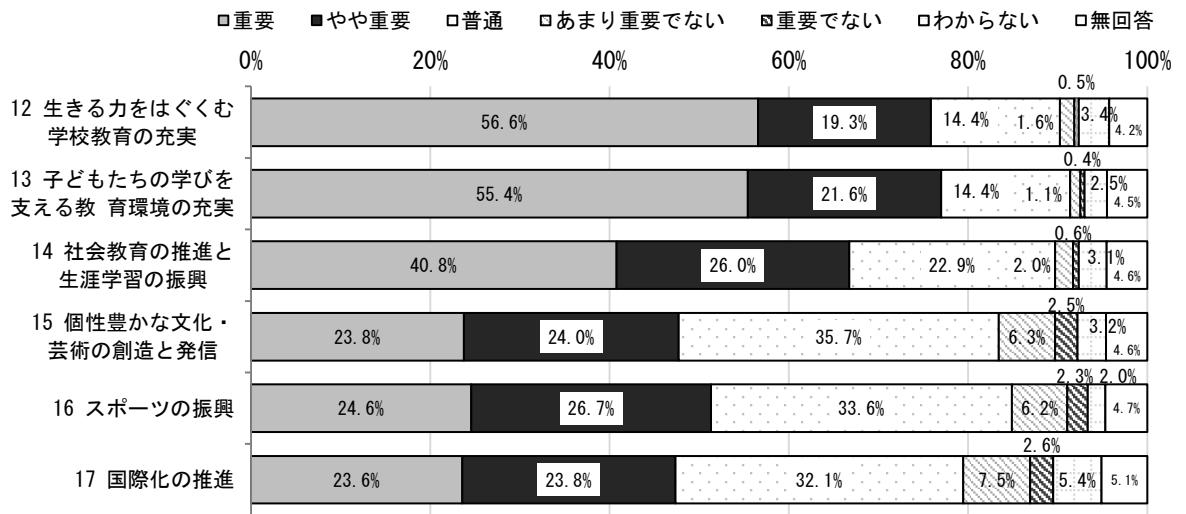




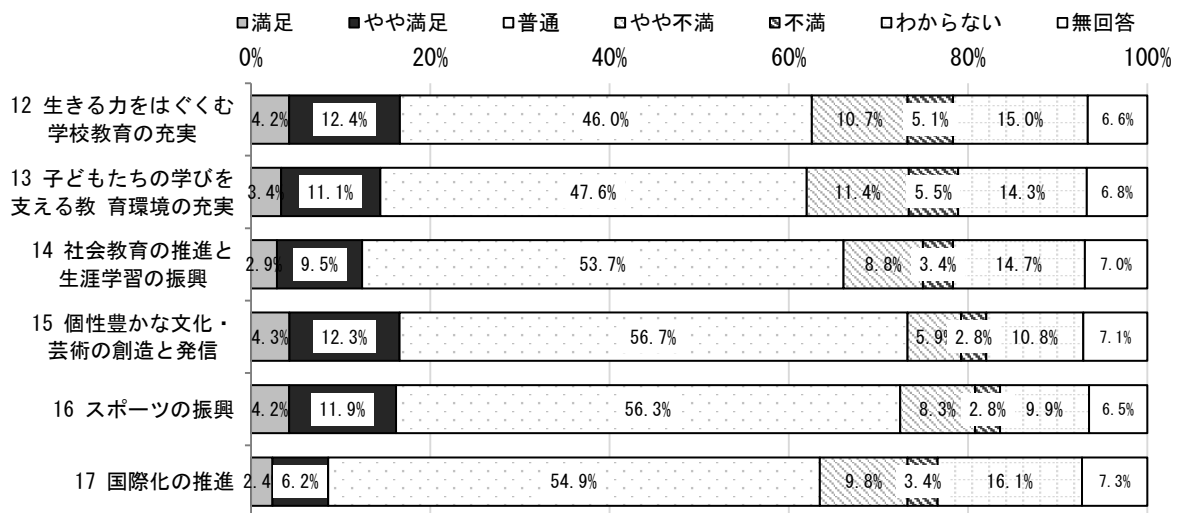
(2) 教育・文化の振興

当政策分野の6の取組の重要度と満足度は、以下のようになっています。

【教育・文化の振興の重要度】



【教育・文化の振興の満足度】



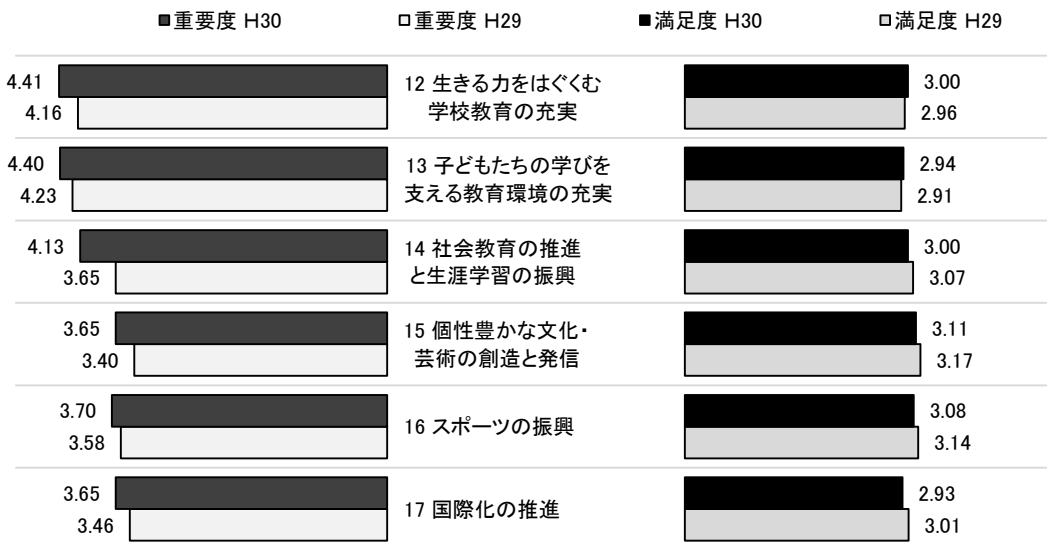
◇Ⅲ 集計結果

当政策分野の6の取組の重要度と満足度のスコアは、以下のようになっています。

| 教育・文化の振興に関する取組         | 重要度スコア | 満足度スコア |
|------------------------|--------|--------|
| 12 生きる力をはぐくむ学校教育の充実    | 4.41   | 3.00   |
| 13 子どもたちの学びを支える教育環境の充実 | 4.40   | 2.94   |
| 14 社会教育の推進と生涯学習の振興     | 4.13   | 3.00   |
| 15 個性豊かな文化・芸術の創造と発信    | 3.65   | 3.11   |
| 16 スポーツの振興             | 3.70   | 3.08   |
| 17 国際化の推進              | 3.65   | 2.93   |

昨年度と重要度と満足度を比較すると、重要度では全ての取組において、市民がより重視している傾向にあります。

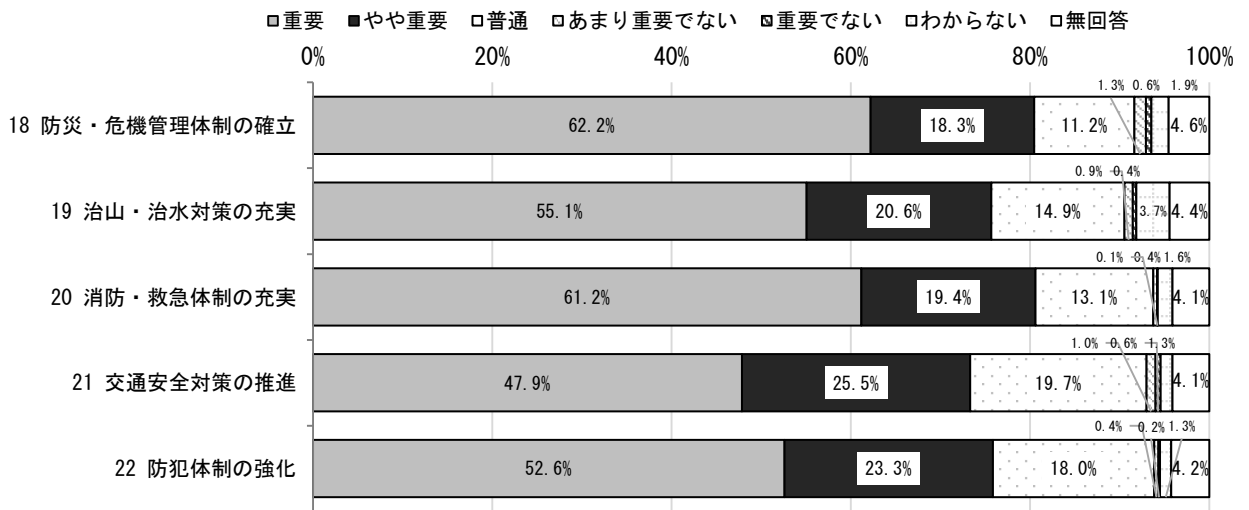
一方、満足度をみると学校教育や教育環境に関する取組では若干上昇していますが、その他4取組は低下しており、特に国際化に関する取組の満足度が低下しております。



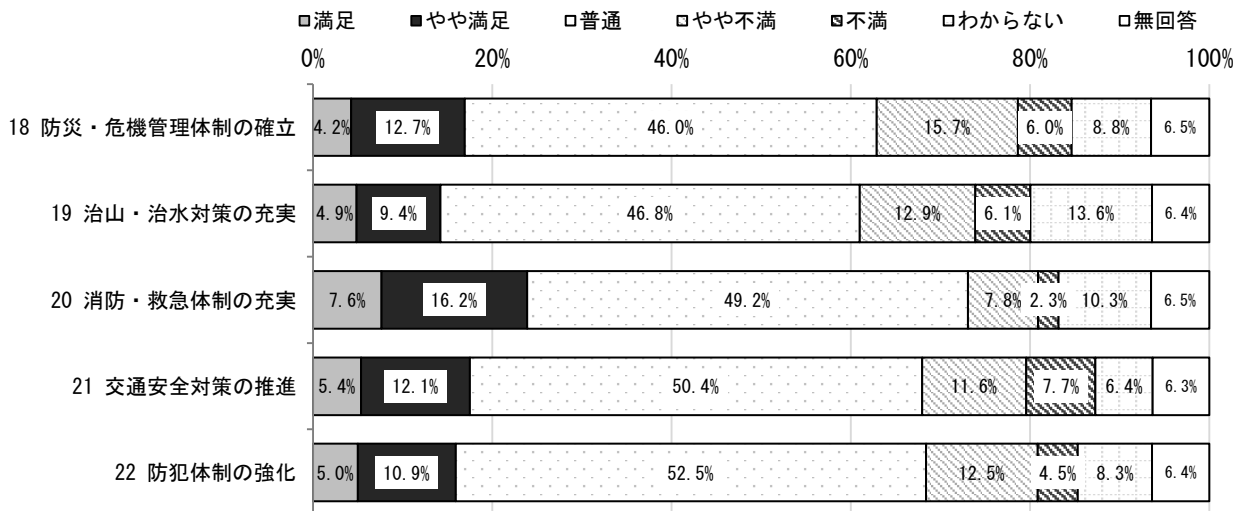
(3) 防災安全の確保

当政策分野の5の取組の重要度と満足度は、以下のようになっています。

【防災安全の確保の重要度】



【防災安全の確保の満足度】



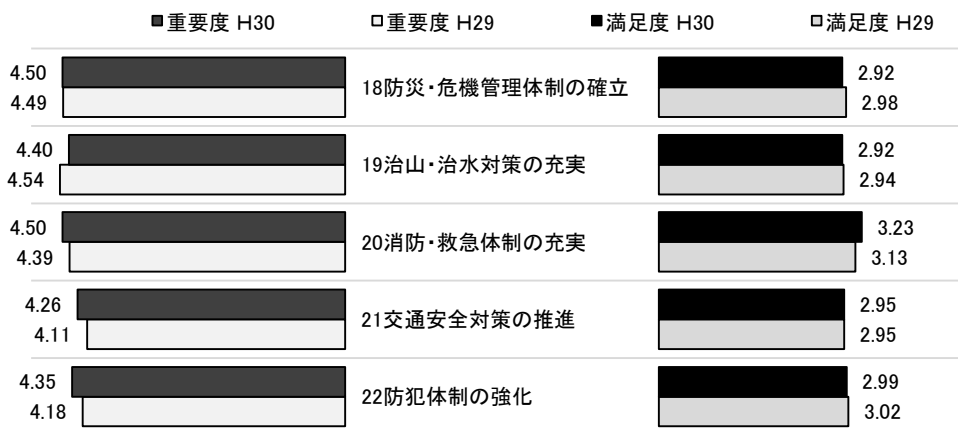
◇Ⅲ 集計結果

当政策分野の5の取組の重要度と満足度のスコアは、以下のようになっています。

| 防災安全の確保に関する取組   | 重要度スコア | 満足度スコア |
|-----------------|--------|--------|
| 18 防災・危機管理体制の確立 | 4.50   | 2.92   |
| 19 治山・治水対策の充実   | 4.40   | 2.92   |
| 20 消防・救急体制の充実   | 4.50   | 3.23   |
| 21 交通安全対策の推進    | 4.26   | 2.95   |
| 22 防犯体制の強化      | 4.35   | 2.99   |

昨年度と重要度と満足度を比較すると、重要度では治山・治水対策の取組において若干低下しているもののその他の4取組は市民がより重視している傾向にあります。

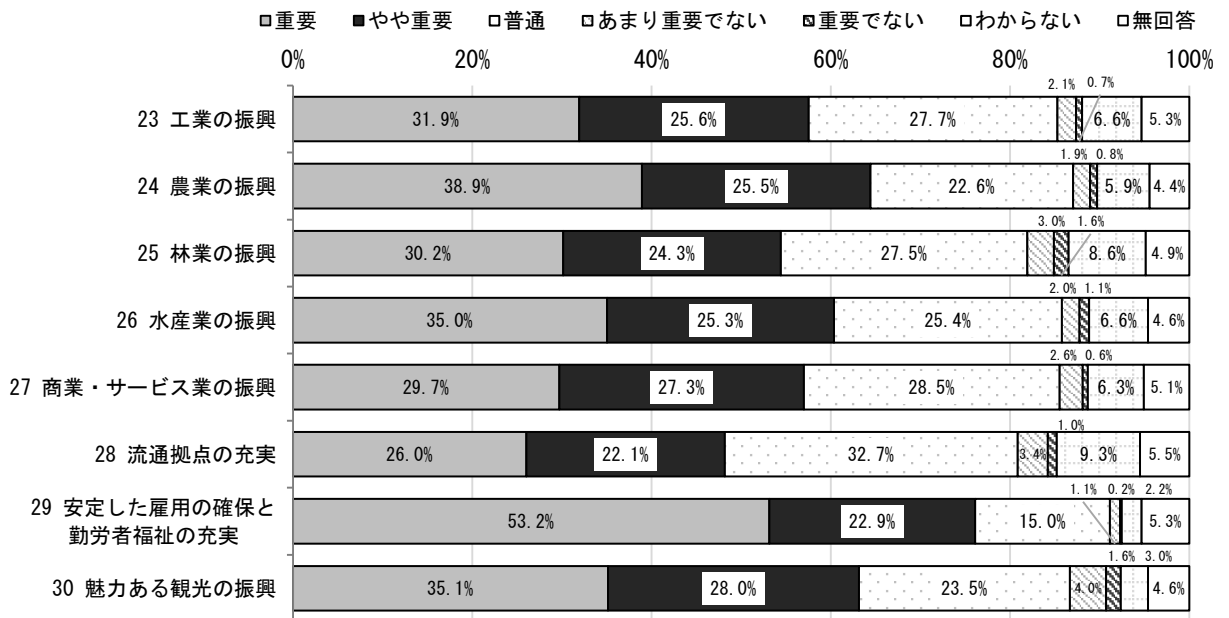
一方、満足度をみると消防・救急体制の取組は若干上昇していますが、防災・危機管理体制関連と防犯体制に関する取組は満足度が低下傾向にあります。



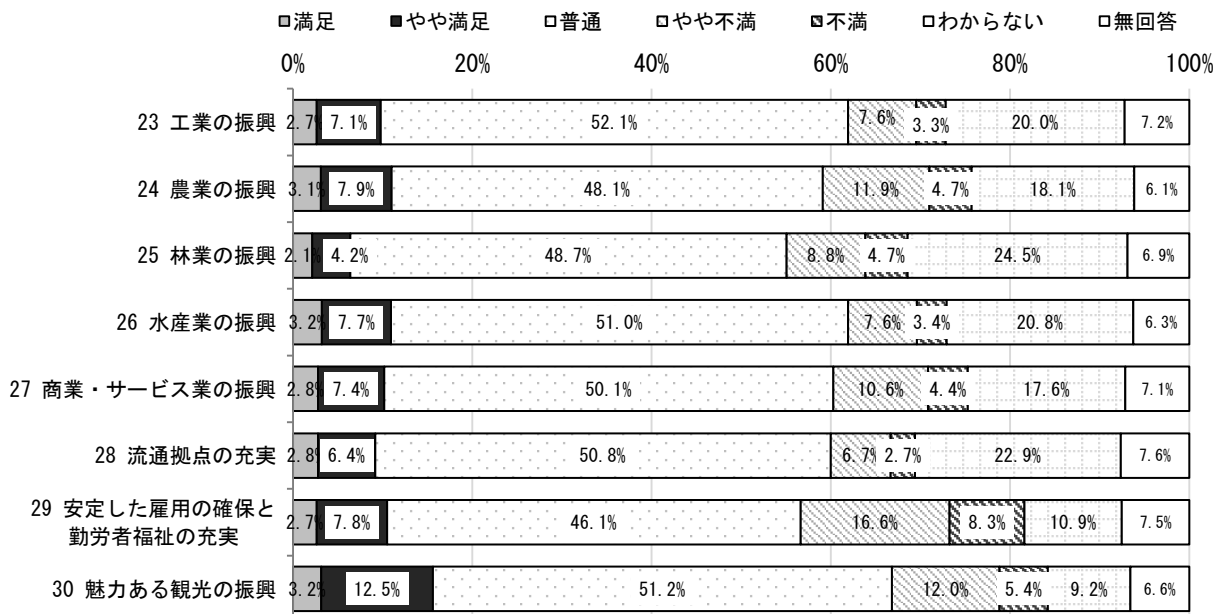
(4) 産業の振興

当政策分野の8の取組の重要度と満足度は、以下のようになっています。

【産業の振興の重要度】



【産業の振興の満足度】




◇Ⅲ 集計結果

当政策分野の5の取組の重要度と満足度のスコアは、以下のようになっています。

| 産業の振興に関する取組           | 重要度スコア | 満足度スコア |
|-----------------------|--------|--------|
| 23 工業の振興              | 3.98   | 2.98   |
| 24 農業の振興              | 4.11   | 2.90   |
| 25 林業の振興              | 3.91   | 2.86   |
| 26 水産業の振興             | 4.03   | 3.00   |
| 27 商業・サービス業の振興        | 3.94   | 2.91   |
| 28 流通拠点の充実            | 3.81   | 3.00   |
| 29 安定した雇用の確保と勤労者福祉の充実 | 4.38   | 2.75   |
| 30 魅力ある観光の振興          | 3.98   | 2.95   |

昨年度と重要度と満足度を比較すると、重要度では全ての取組においてより重視している傾向にあります。

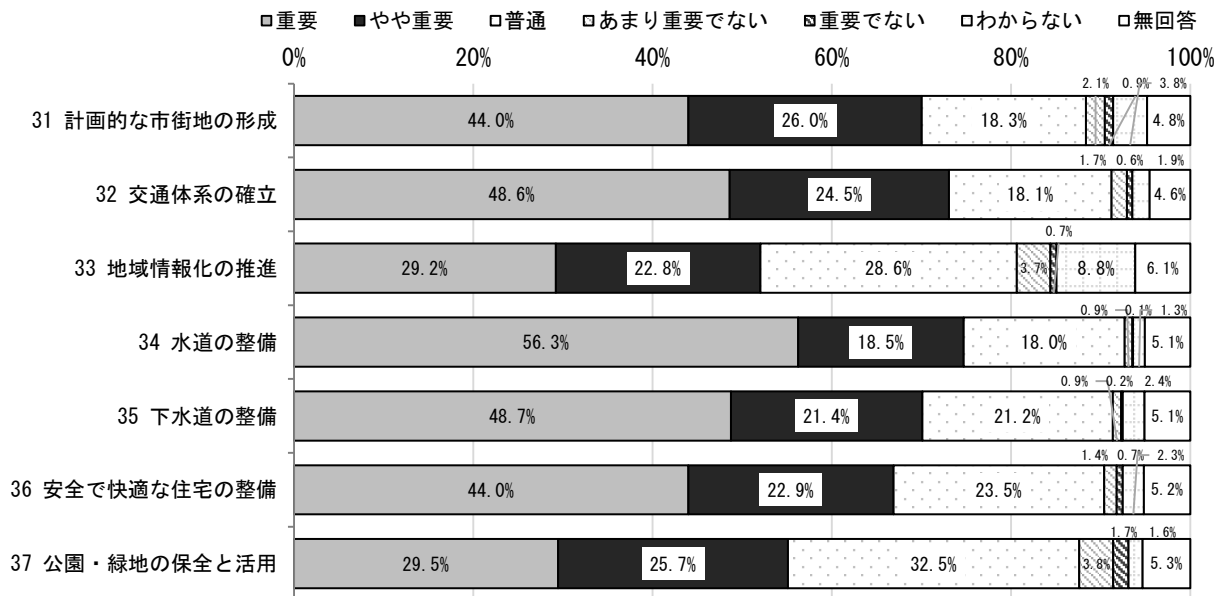
一方、満足度をみると工業や商業、サービス業、流通拠点の取組は同程度か若干上昇傾向にありますが、農業、林業、水産業、観光の取組の満足度は若干低下しており、雇用の取組は際立って満足度が低下しています。



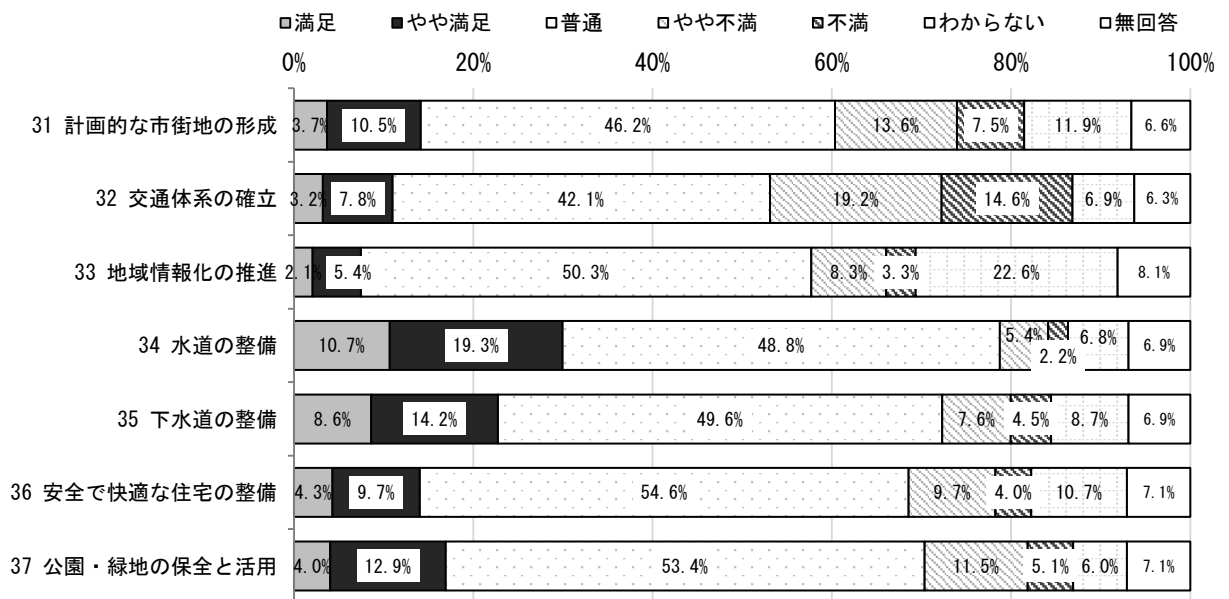
(5) 都市基盤の形成

当政策分野の7の取組の重要度と満足度は、以下のようになっています。

【都市基盤の形成の重要度】



【都市基盤の形成の満足度】




◇Ⅲ 集計結果

当政策分野の5の取組の重要度と満足度のスコアは、以下のようになっています。

| 都市基盤の形成に関する取組  | 重要度スコア | 満足度スコア |
|----------------|--------|--------|
| 31 計画的な市街地の形成  | 4.20   | 2.87   |
| 32 交通体系の確立     | 4.27   | 2.61   |
| 33 地域情報化の推進    | 3.89   | 2.92   |
| 34 水道の整備       | 4.39   | 3.36   |
| 35 下水道の整備      | 4.27   | 3.17   |
| 36 安全で快適な住宅の整備 | 4.17   | 3.01   |
| 37 公園・緑地の保全と活用 | 3.83   | 2.99   |

昨年度と重要度と満足度を比較すると、重要度では全ての取組においてより重視している傾向にあります。

一方、満足度をみると地域情報化や水道、下水道、住宅の取組は上昇していますが、市街地や交通体系、公園・緑地の取組は低下しています。

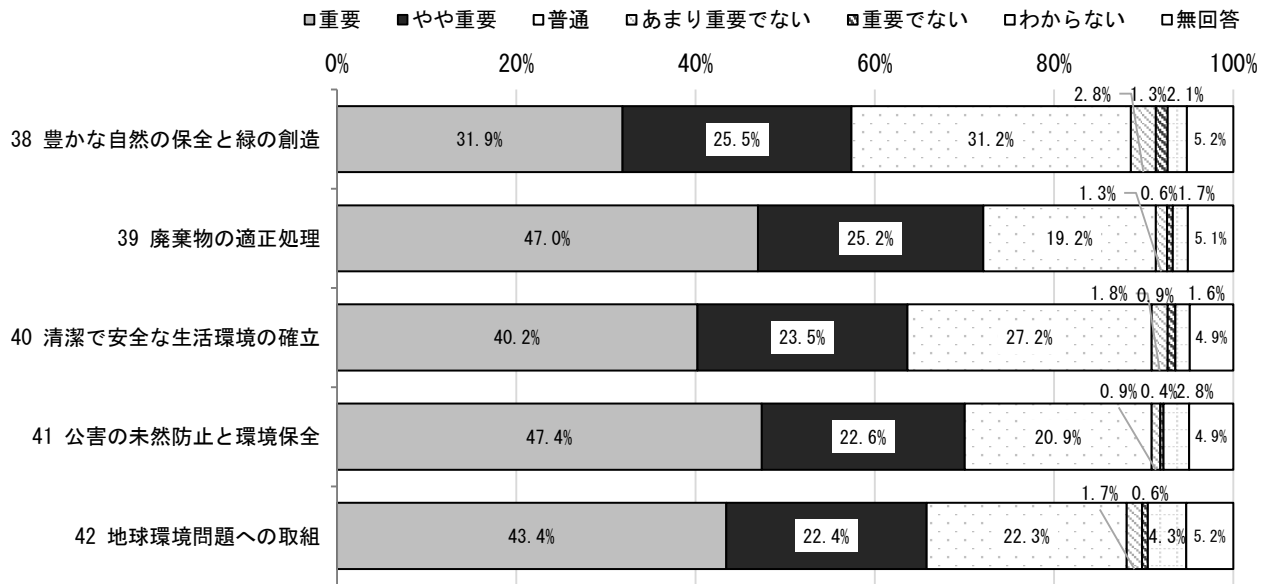




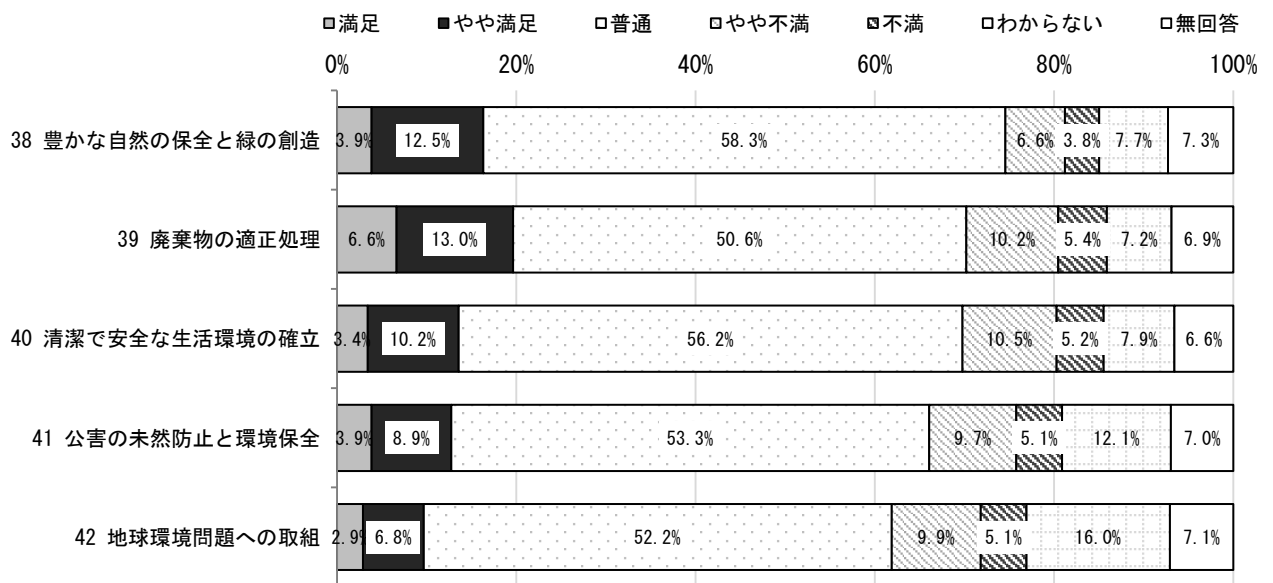
(6) 環境の保全

当政策分野の5の取組の重要度と満足度は、以下のようになっています。

【環境の保全の重要度】



【環境の保全の満足度】



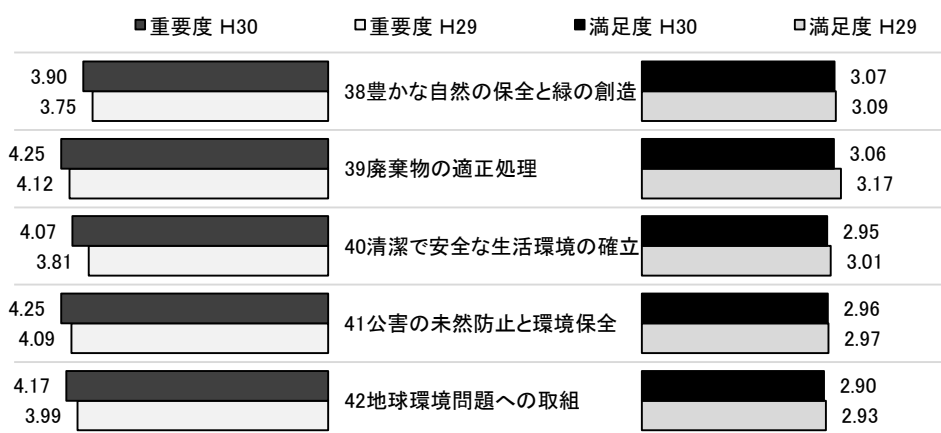
◇Ⅲ 集計結果

当政策分野の5の取組の重要度と満足度のスコアは、以下のようになっています。

| 環境の保全に関する取組      | 重要度スコア | 満足度スコア |
|------------------|--------|--------|
| 38 豊かな自然の保全と緑の創造 | 3.90   | 3.07   |
| 39 廃棄物の適正処理      | 4.25   | 3.06   |
| 40 清潔で安全な生活環境の確立 | 4.07   | 2.95   |
| 41 公害の未然防止と環境保全  | 4.25   | 2.96   |
| 42 地球環境問題への取組    | 4.17   | 2.90   |

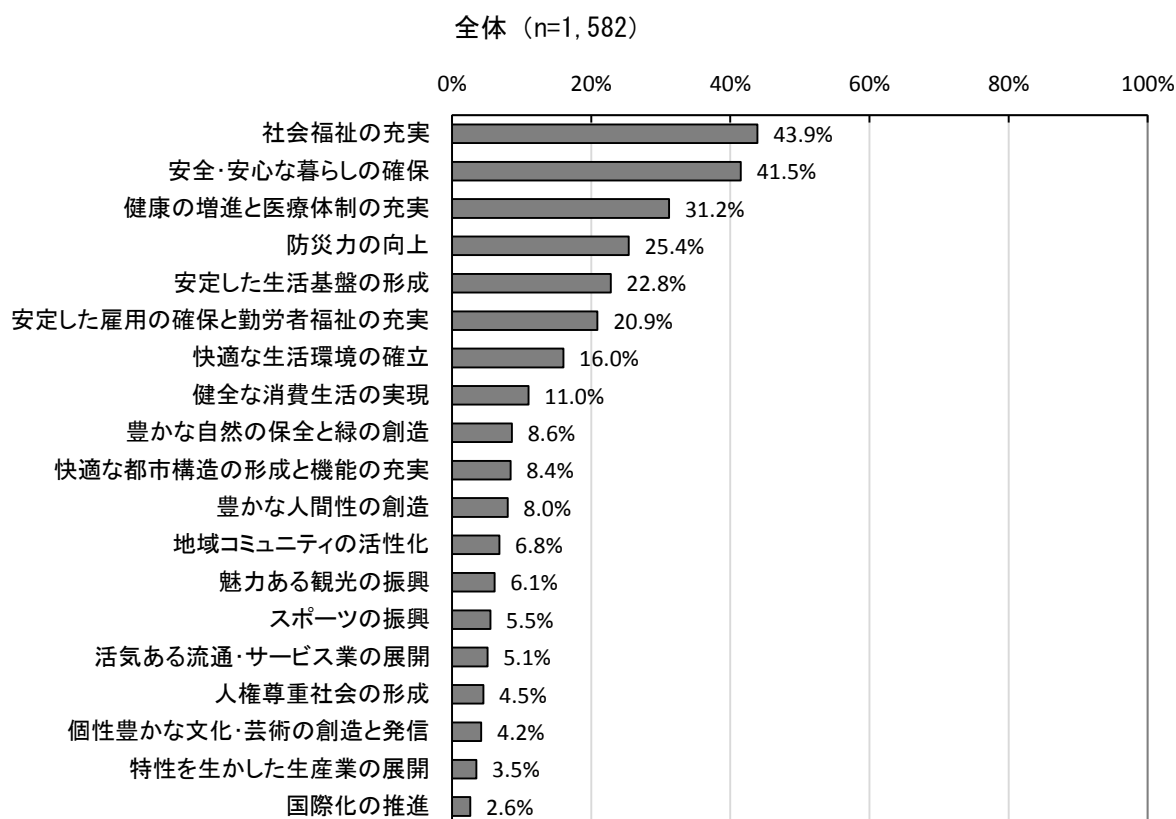
昨年度と重要度と満足度を比較すると、重要度では全ての取組においてより重視している傾向にあります。

一方満足度をみると全ての取組において低下しており、特に廃棄物の適正処理の取組の満足度が際立って低下しています。



## 4. 特に力を入れて取り組んで欲しい政策について

問5 次の項目は、大分市総合計画「おおいた創造ビジョン2024」に掲げる19の具体的な政策です。このうち、あなたが特に力を入れて取り組んでもらいたい項目は何ですか。（3つまで選んでください）



特に力を入れて取り組んで欲しい政策は、「社会福祉の充実」（43.9%）、「安全・安心な暮らしの確保」（41.5%）であり、40%を超えています。次いで、「健康の増進と医療体制の充実」（31.2%）、「防災力の向上」（25.4%）、「安定した生活基盤の形成」（22.8%）、「安定した雇用の確保と勤労者福祉の充実」（20.9%）となっています。

## 【属性別特徴】

- 性別でみると男女ともに「社会福祉の充実」が最も高くなっています。
- 年齢別で、「18・19歳」は「防災力の向上」、「40歳代」は「安全・安心な暮らしの確保」、その他の年齢は「社会福祉の充実」の割合が最も高くなっています。
- 職業別でみると「農林漁業」は「健康の増進と医療体制の充実」、「自営業（商工・サービス）」と「専業主婦（主夫）」は「安全・安心な暮らしの確保」、「公務員」と「学生」は「防災力の向上」、その他の職業は「社会福祉の充実」が最も高くなっています。
- 居住年数別でみると居住年数が「1年未満」は「安定した雇用の確保と勤労者福祉の充実」、「20年以上」は「社会福祉の充実」の割合が最も高くなっています。また、「5年以上10年未満」は「社会福祉の充実」と「安全・安心な暮らしの確保」となっています。
- 居住地区別でみると「南大分」は「社会福祉の充実」と「安全・安心な暮らしの確保」が同率で最も高くなっています。「大分西部」「大分東部」「大在地区」は「安全・安心な暮らしの確保」、「坂ノ市地区」は「健康の増進と医療体制の充実」、その他の居住地区は「社会福祉の充実」が最も高くなっています。

◇Ⅲ 集計結果

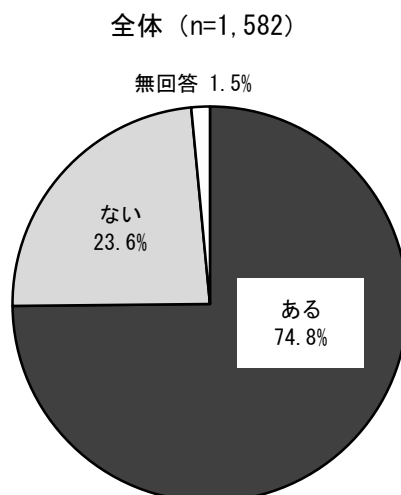
(属性別)

| ※サンプル数は数<br>※項目は% | サンプル数 | 社会福祉の充実 | 健康の増進と医療体制の充実 | 人権尊重社会の形成 | 地域コミュニティの活性化 | 健全な消費生活の実現 | 豊かな人間性の創造 | 個性豊かな文化・芸術の創造と発信 | スポーツの振興 | 国際化の推進 | 防災力の向上 | 安全安心な暮らしの確保 | 特性を生かした生産業の展開 | 活気ある流通・サービス業の展開 | 安定した雇用の確保と勤労者福祉の充実 | 魅力ある観光の振興 | 快適な都市構造の形成と機能の充実 | 安定した生活基盤の形成 | 豊かな自然の保全と緑の創造 | 快適な生活環境の確立 |
|-------------------|-------|---------|---------------|-----------|--------------|------------|-----------|------------------|---------|--------|--------|-------------|---------------|-----------------|--------------------|-----------|------------------|-------------|---------------|------------|
| 全体                | 1582  | 44      | 31            | 5         | 7            | 11         | 8         | 4                | 6       | 3      | 25     | 42          | 4             | 5               | 21                 | 6         | 8                | 23          | 9             | 16         |
| 性別                |       |         |               |           |              |            |           |                  |         |        |        |             |               |                 |                    |           |                  |             |               |            |
| 男                 | 714   | 42      | 30            | 5         | 9            | 10         | 9         | 4                | 8       | 3      | 28     | 40          | 5             | 5               | 18                 | 8         | 10               | 22          | 8             | 16         |
| 女                 | 840   | 46      | 32            | 4         | 5            | 12         | 7         | 4                | 3       | 3      | 24     | 43          | 2             | 5               | 24                 | 5         | 7                | 23          | 9             | 16         |
| 年齢別               |       |         |               |           |              |            |           |                  |         |        |        |             |               |                 |                    |           |                  |             |               |            |
| 18・19歳            | 21    | 10      | 24            | 10        | 5            | 14         | 14        | 10               | 14      | 10     | 43     | 29          | 10            | 24              | 14                 | 5         | 19               | 10          | 5             | 10         |
| 20歳代              | 103   | 34      | 22            | 8         | 7            | 10         | 8         | 8                | 8       | 3      | 18     | 28          | 6             | 10              | 28                 | 15        | 14               | 19          | 7             | 19         |
| 30歳代              | 187   | 42      | 25            | 3         | 6            | 11         | 12        | 7                | 5       | 2      | 32     | 37          | 1             | 7               | 34                 | 6         | 12               | 20          | 7             | 14         |
| 40歳代              | 252   | 30      | 26            | 4         | 4            | 8          | 10        | 4                | 7       | 4      | 28     | 43          | 6             | 10              | 23                 | 8         | 10               | 24          | 7             | 17         |
| 50歳代              | 220   | 47      | 27            | 6         | 3            | 10         | 8         | 6                | 5       | 4      | 29     | 42          | 4             | 4               | 23                 | 8         | 9                | 23          | 6             | 16         |
| 60歳代              | 344   | 49      | 35            | 3         | 7            | 10         | 4         | 3                | 6       | 2      | 29     | 42          | 2             | 4               | 22                 | 4         | 9                | 20          | 9             | 16         |
| 70歳以上             | 431   | 51      | 39            | 5         | 11           | 14         | 8         | 2                | 3       | 1      | 18     | 46          | 3             | 1               | 11                 | 4         | 4                | 26          | 11            | 16         |
| 職業別               |       |         |               |           |              |            |           |                  |         |        |        |             |               |                 |                    |           |                  |             |               |            |
| 農林漁業              | 13    | 15      | 62            | 0         | 31           | 8          | 8         | 8                | 0       | 0      | 15     | 38          | 15            | 0               | 0                  | 8         | 0                | 31          | 23            | 23         |
| 自営業               | 84    | 25      | 21            | 6         | 6            | 10         | 14        | 6                | 14      | 8      | 26     | 40          | 7             | 5               | 19                 | 5         | 6                | 29          | 8             | 18         |
| 専門職               | 73    | 40      | 33            | 3         | 5            | 5          | 12        | 10               | 8       | 4      | 29     | 38          | 3             | 5               | 19                 | 11        | 18               | 21          | 10            | 3          |
| 会社員               | 385   | 40      | 24            | 4         | 7            | 11         | 6         | 4                | 9       | 2      | 28     | 37          | 4             | 7               | 29                 | 8         | 10               | 23          | 8             | 18         |
| 公務員               | 66    | 33      | 39            | 6         | 6            | 8          | 17        | 9                | 5       | 2      | 44     | 36          | 3             | 11              | 18                 | 6         | 14               | 12          | 6             | 18         |
| パート               | 184   | 45      | 26            | 4         | 2            | 9          | 10        | 2                | 2       | 3      | 23     | 36          | 4             | 5               | 33                 | 5         | 10               | 28          | 7             | 17         |
| 専業主婦              | 269   | 48      | 35            | 3         | 6            | 14         | 7         | 3                | 3       | 2      | 24     | 49          | 1             | 4               | 19                 | 5         | 6                | 20          | 10            | 17         |
| 学生                | 40    | 28      | 28            | 10        | 5            | 10         | 10        | 13               | 10      | 10     | 33     | 28          | 13            | 15              | 15                 | 13        | 20               | 10          | 0             | 13         |
| 無職                | 404   | 53      | 39            | 6         | 8            | 13         | 5         | 3                | 3       | 1      | 21     | 47          | 2             | 2               | 12                 | 4         | 5                | 25          | 9             | 16         |
| その他               | 31    | 52      | 29            | 3         | 13           | 3          | 6         | 6                | 0       | 3      | 32     | 45          | 3             | 3               | 29                 | 6         | 13               | 16          | 6             | 6          |
| 居住年数別             |       |         |               |           |              |            |           |                  |         |        |        |             |               |                 |                    |           |                  |             |               |            |
| 1年未満              | 26    | 12      | 27            | 0         | 0            | 12         | 19        | 12               | 8       | 4      | 15     | 23          | 4             | 12              | 38                 | 19        | 27               | 8           | 4             | 23         |
| 1～5年              | 80    | 38      | 24            | 4         | 6            | 10         | 13        | 10               | 5       | 6      | 28     | 46          | 3             | 4               | 14                 | 11        | 9                | 16          | 10            | 16         |
| 5～10年             | 83    | 36      | 31            | 1         | 8            | 8          | 12        | 11               | 5       | 5      | 20     | 36          | 2             | 8               | 29                 | 12        | 16               | 14          | 6             | 20         |
| 10～20年            | 157   | 34      | 29            | 5         | 4            | 7          | 8         | 5                | 6       | 3      | 34     | 41          | 8             | 9               | 25                 | 4         | 16               | 20          | 5             | 15         |
| 20～30年            | 219   | 40      | 30            | 6         | 6            | 9          | 9         | 4                | 9       | 1      | 25     | 37          | 3             | 8               | 22                 | 7         | 10               | 27          | 5             | 17         |
| 30年以上             | 995   | 48      | 33            | 5         | 7            | 13         | 7         | 3                | 5       | 2      | 25     | 43          | 3             | 3               | 19                 | 5         | 6                | 24          | 10            | 15         |
| 居住地区別             |       |         |               |           |              |            |           |                  |         |        |        |             |               |                 |                    |           |                  |             |               |            |
| 大分中央              | 112   | 49      | 28            | 3         | 6            | 9          | 13        | 8                | 6       | 3      | 24     | 37          | 1             | 4               | 20                 | 9         | 9                | 19          | 6             | 21         |
| 大分西部              | 155   | 37      | 33            | 3         | 7            | 14         | 9         | 8                | 6       | 3      | 27     | 42          | 2             | 6               | 20                 | 6         | 12               | 25          | 8             | 19         |
| 大分南部              | 79    | 47      | 34            | 5         | 6            | 15         | 3         | 4                | 5       | 1      | 28     | 39          | 3             | 6               | 23                 | 6         | 9                | 11          | 8             | 23         |
| 南大分               | 160   | 48      | 34            | 6         | 4            | 13         | 4         | 5                | 6       | 3      | 19     | 48          | 2             | 4               | 23                 | 7         | 8                | 22          | 10            | 15         |
| 大分東部              | 134   | 39      | 28            | 7         | 4            | 13         | 10        | 3                | 3       | 1      | 29     | 41          | 3             | 7               | 22                 | 9         | 9                | 23          | 6             | 20         |
| 明野地区              | 100   | 44      | 29            | 7         | 3            | 10         | 11        | 4                | 9       | 5      | 29     | 42          | 6             | 7               | 22                 | 10        | 12               | 19          | 6             | 17         |
| 鶴崎地区              | 236   | 40      | 29            | 3         | 7            | 9          | 8         | 1                | 5       | 1      | 31     | 39          | 4             | 5               | 24                 | 5         | 9                | 21          | 8             | 14         |
| 大南地区              | 107   | 50      | 23            | 7         | 10           | 3          | 9         | 5                | 4       | 2      | 30     | 44          | 9             | 2               | 17                 | 6         | 5                | 23          | 13            | 18         |
| 植田地区              | 284   | 46      | 33            | 4         | 9            | 14         | 7         | 5                | 6       | 3      | 20     | 42          | 4             | 3               | 19                 | 4         | 7                | 29          | 11            | 12         |
| 大在地区              | 78    | 42      | 31            | 5         | 3            | 4          | 6         | 3                | 8       | 5      | 32     | 44          | 1             | 8               | 21                 | 6         | 8                | 26          | 5             | 23         |
| 坂ノ市地区             | 56    | 38      | 46            | 7         | 5            | 14         | 7         | 2                | 5       | 2      | 25     | 43          | 0             | 4               | 29                 | 5         | 5                | 20          | 7             | 5          |
| 佐賀関地区             | 35    | 51      | 43            | 0         | 14           | 17         | 3         | 0                | 3       | 3      | 26     | 40          | 0             | 6               | 11                 | 0         | 3                | 26          | 9             | 3          |
| 野津原地区             | 15    | 47      | 20            | 13        | 20           | 7          | 13        | 13               | 13      | 7      | 13     | 20          | 13            | 7               | 7                  | 7         | 13               | 13          | 7             | 13         |

## 5. 大分市が行っている業務や個別の事業について

## (1) 市職員の接遇について

ア あなたは、過去1年くらいの間で市役所（支所等を含む）に来庁または電話による問い合わせをしたことがありますか。

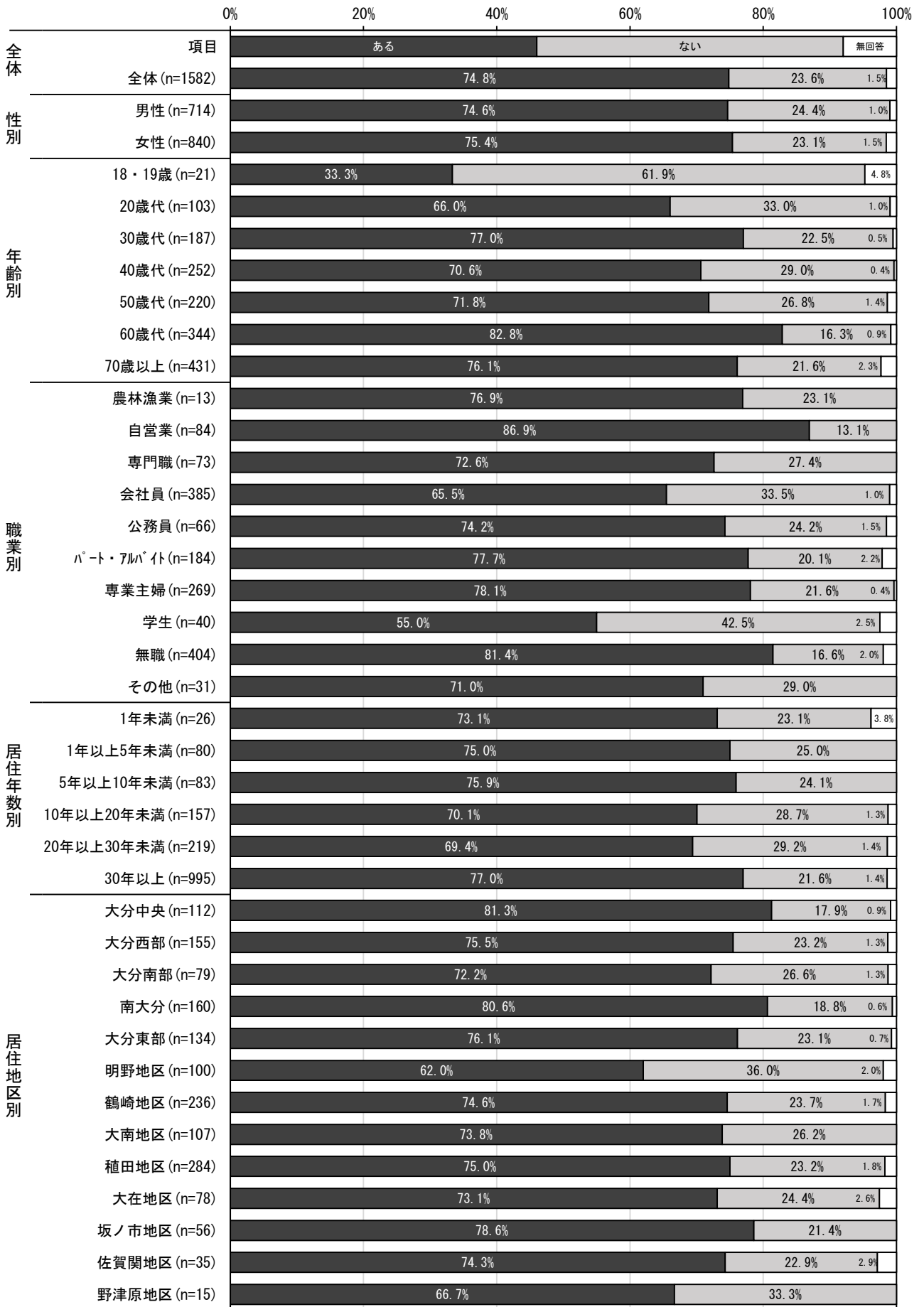


過去1年くらいの間で市役所（支所等を含む）に来庁または電話による問い合わせをしたことがあるかは、「ある」が74.8%、「ない」が23.6%で、およそ4分の3の方が何らかの問い合わせをしたことがうかがえます。

## 【属性別特徴】

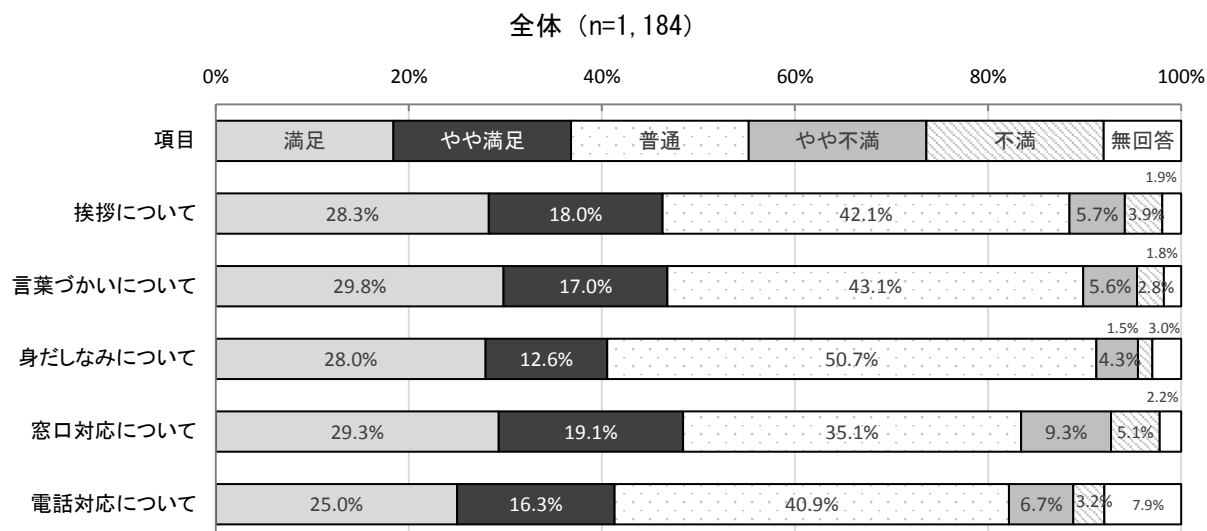
- 性別で見ると「ある」、「ない」の割合は同じ程度で傾向の違いはみられません。
- 年齢別で見ると「18・19歳」を除く全ての年齢において「ある」の割合が「ない」の割合より高く、特に「60歳代」では、82.8%と極めて高くなっています。
- 職業別で見ると全ての職業において「ある」と回答した割合が高く、「自営業」が86.9%、「無職」が81.4%と80%を超えています。
- 居住年数別で見ると全ての居住年数において「ある」と回答した割合が高く、「30年以上」が77.0%と最も高くなっています。
- 居住地区別で見ると全ての居住地区において「ある」と回答した割合が高く、「ある」の回答で比べてみると、「大分中央」が81.3%と最も高く、一方、「明野地区」が62.0%と最も低くなっています。

(属性別)



＜アであると回答した方＞

ア-① あなたは、市役所（支所等を含む）の職員の対応等について、どのように感じましたか。（該当する項目について、1つずつ選んでください）



職員の対応等について、今回の調査で「満足」と「やや満足」を加えた割合でみると、職員の対応の中で「窓口対応について」が最も高くなっています。

#### 【属性別特徴】

##### 1. 挨拶について

- 性別でみると「男性」は「女性」に比べて満足と感じている傾向にあります。
- 年齢別でみると「70歳以上」が満足と感じている割合が高く、一方「30歳代」が低い傾向にあります。
- 職業別でみると「農林漁業」は満足と感じている割合が非常に高い傾向にあります。
- 居住年数別でみると「1年以上5年未満」は満足と感じている割合が低い傾向にあります。
- 居住地区別でみると「大分中央」は満足と感じている割合が最も高く、反対に「明野地区」や「鶴崎地区」で満足と感じている割合が低い傾向にあります。さらに不満を感じている割合は「野津原地区」が最も高くなっています。

##### 2. 言葉づかいについて

- 性別でみると「男性」は「女性」に比べて満足と感じている傾向にあります。
- 年齢別でみると「20歳代」と「70歳以上」は満足と感じている傾向があります。
- 職業別でみると「農林漁業」と「学生」は満足と感じている割合が高い傾向にあります。
- 居住年数別でみると「1年未満」は不満の割合が非常に低い傾向があります。
- 居住地区別でみると「大分中央」「大分西部」「南大分」「佐賀関地区」は満足と感じている割合が高く、反対に「野津原地区」は、低い傾向にあります。

##### 3. 身だしなみについて

- 性別でみると感じている割合は、ほぼ同じ傾向にあります。
- 年齢別でみると若年層と「70歳以上」が満足と感じている割合が高い傾向があります。
- 職業別でみると「学生」は満足と感じている割合が非常に高くなっています。
- 居住年数別でみると「1年未満」は不満を感じている割合が低い傾向があります。

### ◇Ⅲ 集計結果

- 居住地区別でみると「佐賀関地区」は満足と感じている割合が最も高く、「明野地区」や「坂ノ市地区」は低い傾向にあります。

#### 4. 窓口対応について

- 性別でみると、「男性」は「女性」に比べて満足と感じている傾向にあります。
- 年齢別でみると「20歳代」「60歳以上」は満足と感じている割合が高い傾向にあります。
- 職業別でみると「農林漁業」は特に満足と感じている割合が高い傾向にあります。
- 居住年数別でみると「1年未満」は不満を感じている割合が低い傾向にあります。
- 居住地区別でみると「大分中央」は満足と感じている割合が最も高く、反対に「明野地区」は低い傾向にあります。

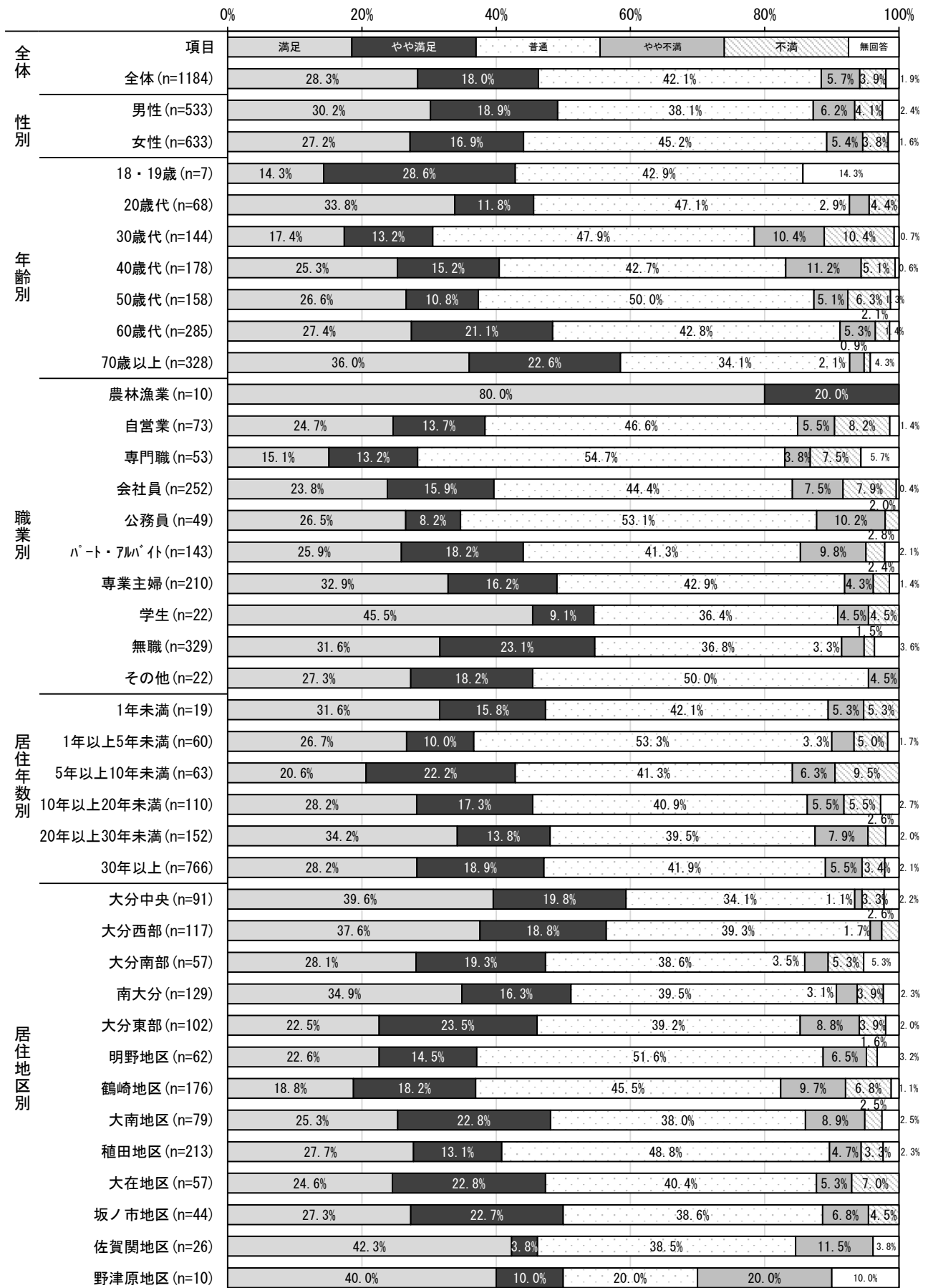
#### 5. 電話対応について

- 性別でみると「男性」は「女性」に比べて満足と感じている傾向があります。
- 年齢別でみると「18・19歳」と「70歳以上」は満足と感じている割合が高い傾向にあります。
- 職業別でみると「農林漁業」は特に満足と感じている割合が高い傾向にあります。
- 居住年数別でみると「1年未満」は満足と感じている割合が最も低く、不満を感じている割合が高い傾向にあります。
- 居住地区別でみると「南大分」は満足と感じている割合が最も高く、反対に「野津原地区」は最も低くなっています。また、「佐賀関地区」や「野津原地区」は、不満を感じている割合が高くなっています。



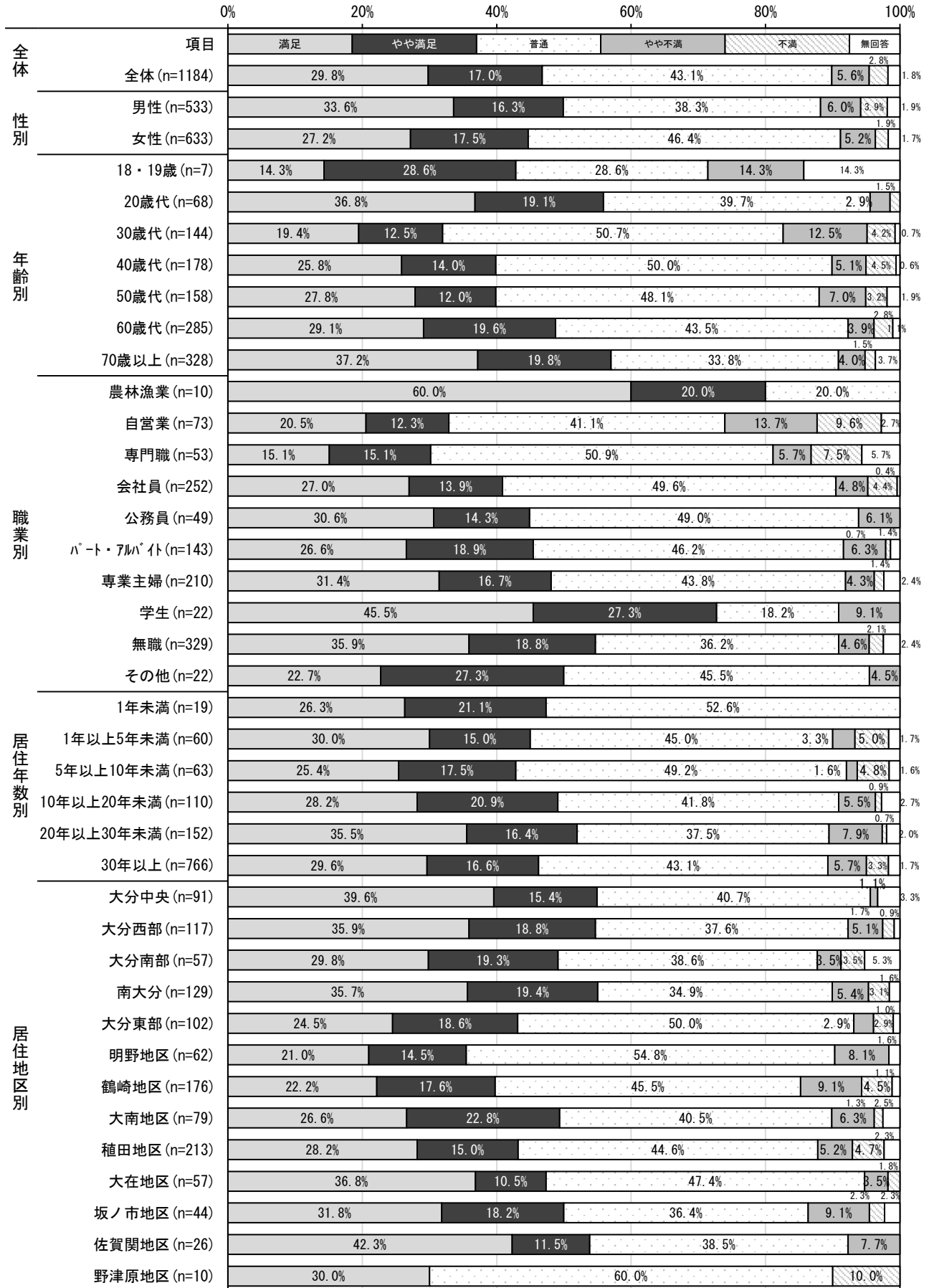
(項目別の属性別)

1. 挨拶について

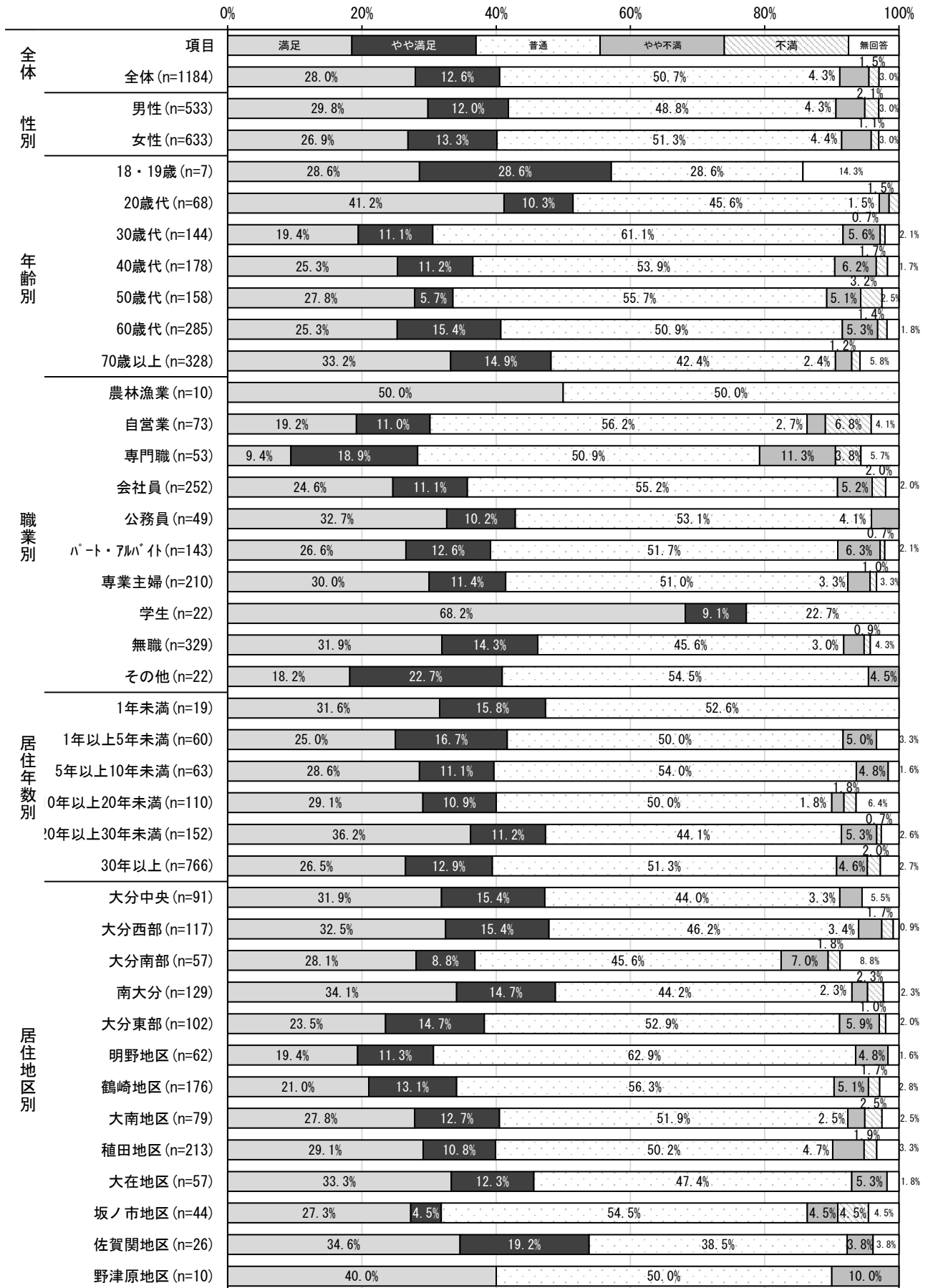


◇Ⅲ 集計結果

2. 言葉づかいについて

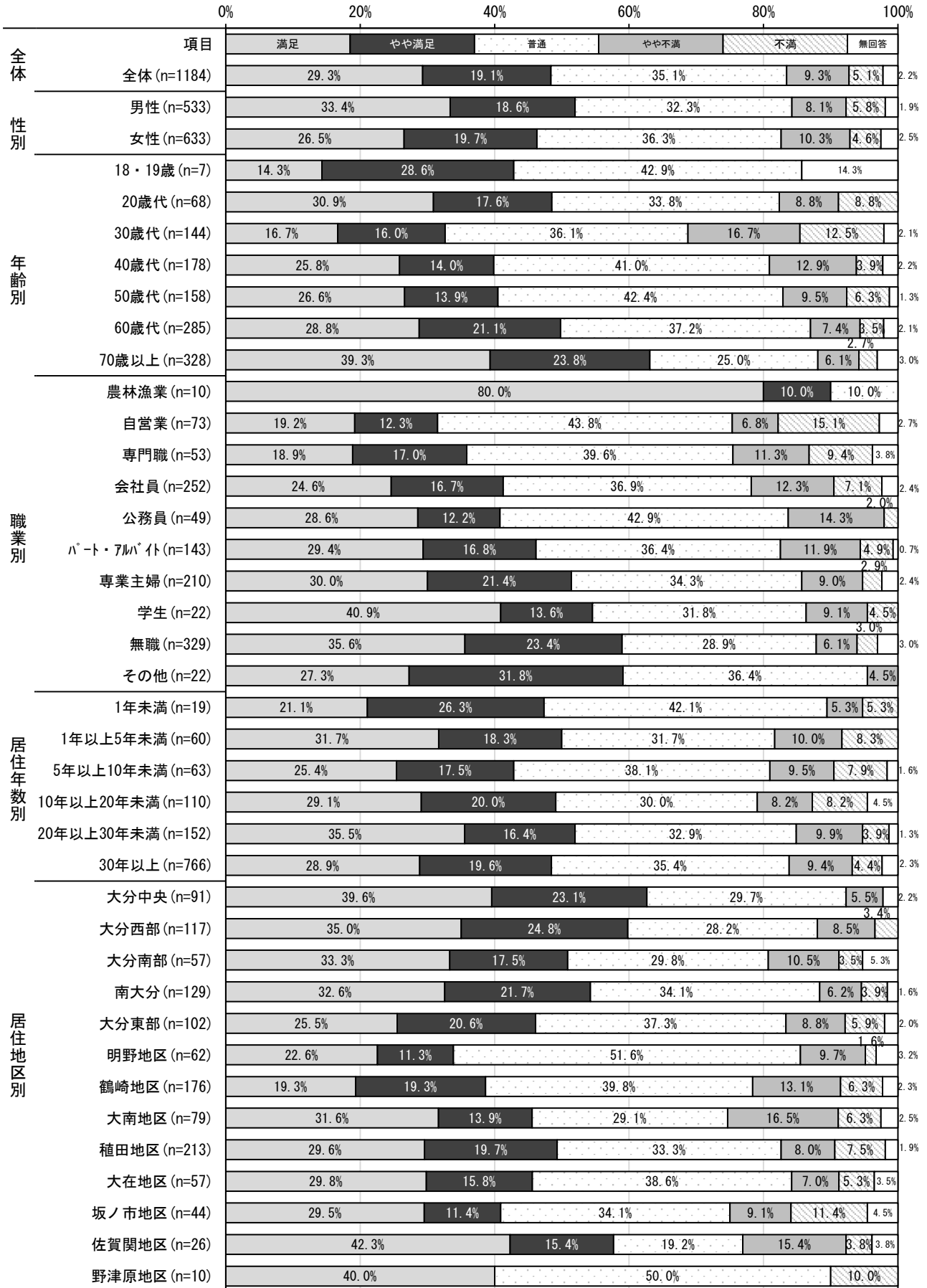


3. 身だしなみについて

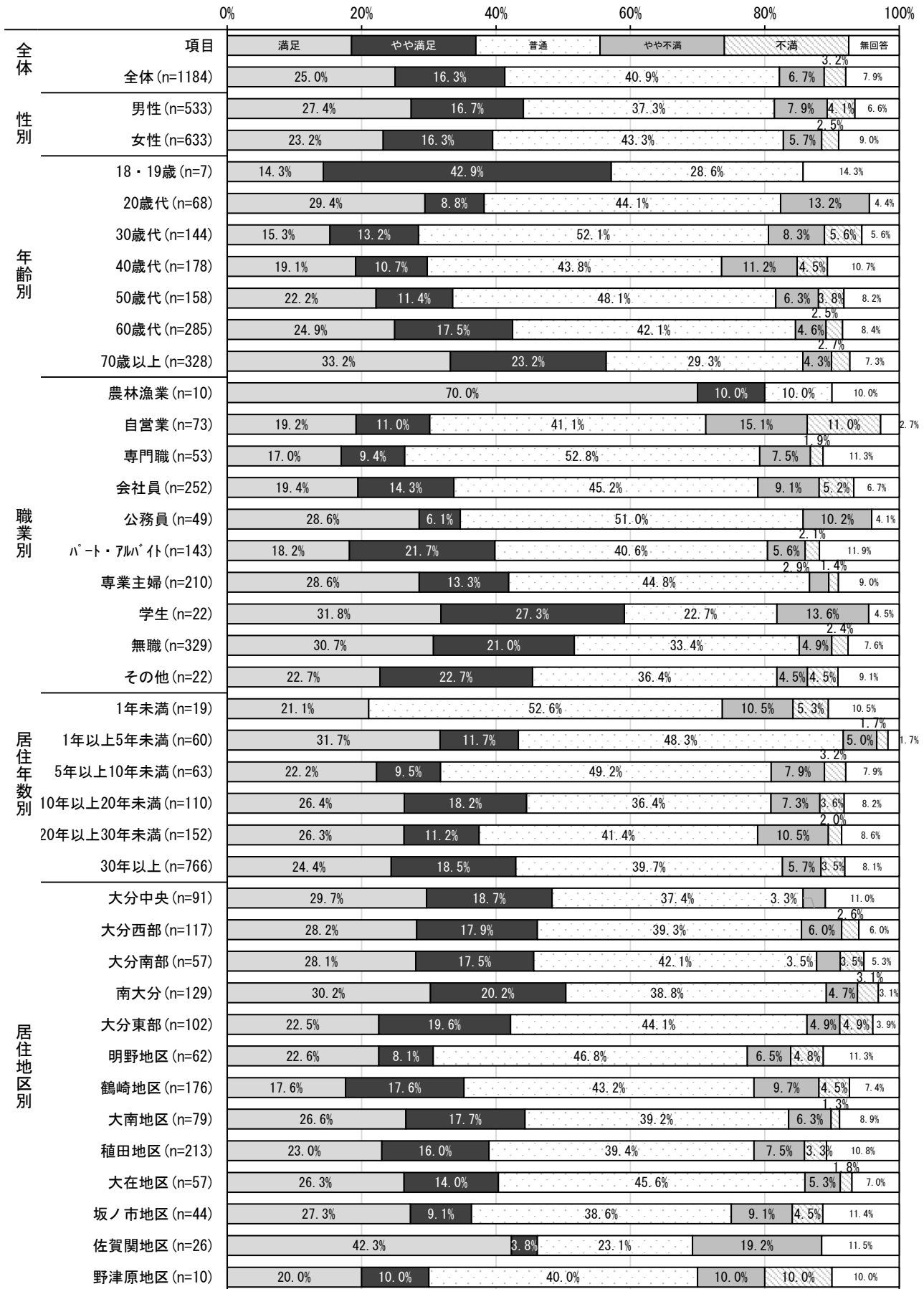


◇Ⅲ 集計結果

4. 窓口対応について

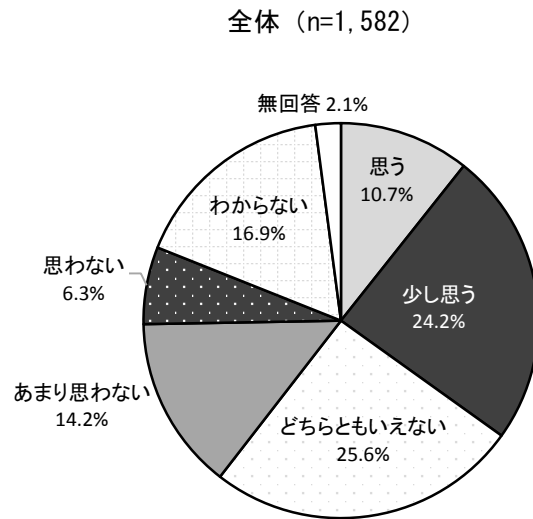


5. 電話対応について

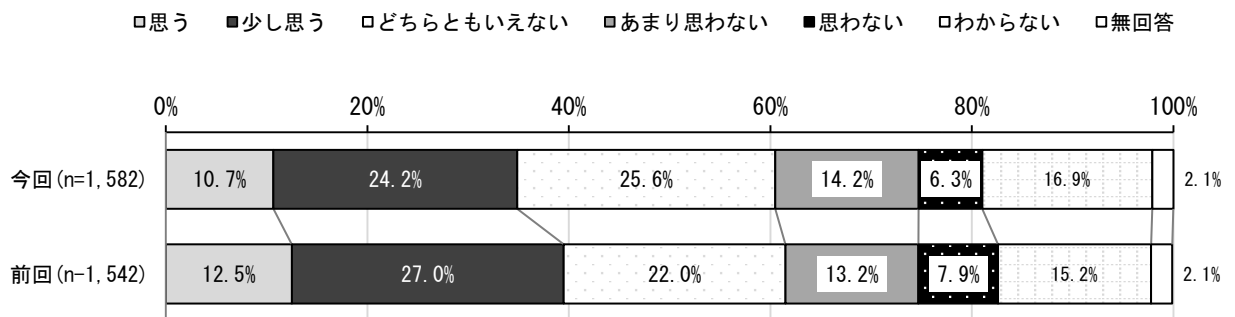


(2) 市民のまちづくりへの参加について

ア 現在の大分市は、市民と行政が協働してまちづくりに取り組んでいると思いますか。



前回調査結果との比較



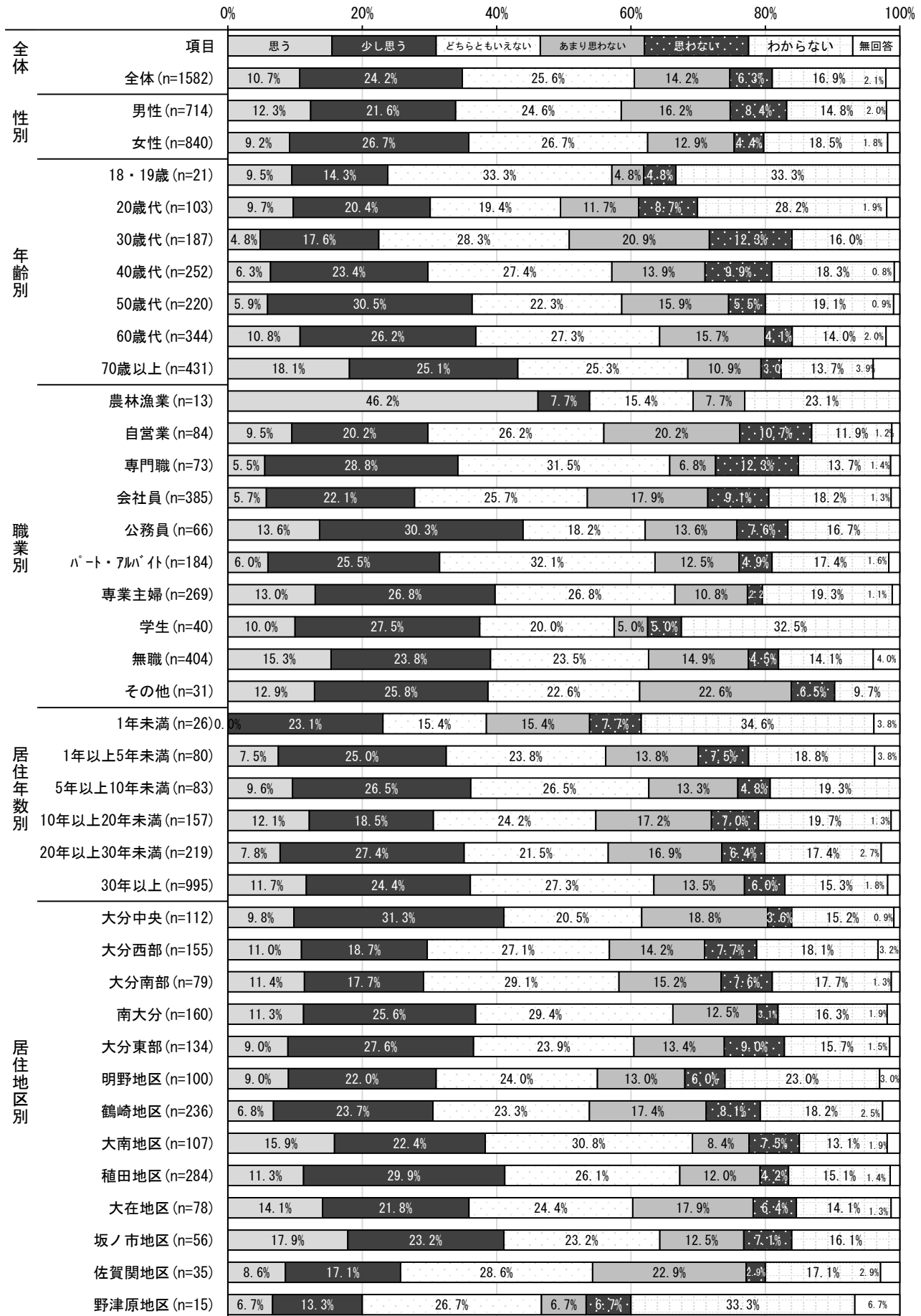
現在の大分市は市民と行政が協働してまちづくりに取り組んでいると思うかについては、「思う」が10.7%、「少し思う」が24.2%で合計した肯定率は34.9%です。一方、「あまり思わない」が14.2%、「思わない」が6.3%で合計した否定率は20.5%です。なお、「どちらともいえない」が25.6%と最も高い割合となっています。

また、前回と比較すると取り組んでいると感じている割合が低下しています。

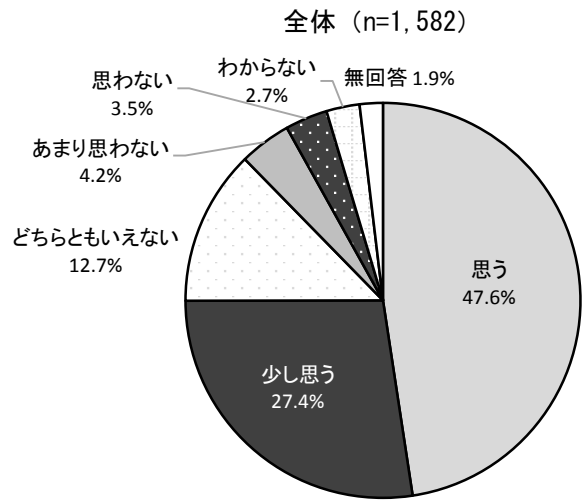
【属性別特徴】

- 性別で見ると否定率は「男性」がやや高い傾向にあります。
- 年齢別で見ると肯定率は「70歳以上」が最も高く、否定率は「30歳代」が最も高くなっています。また、若年層は「わからない」の回答率が高い傾向にあります。
- 職業別で見ると「農林漁業」は肯定率が非常に高く、次いで「公務員」「専業主婦（主夫）」が高くなっています。一方「自営業」「会社員」「その他」は否定率が高い傾向にあります。
- 居住年数別で見ると「1年未満」は「わからない」の割合が最も高くなっています。また、「10年以上20年未満」は他の居住年数に比べてやや肯定率が低いものの「1年未満」を除く居住年数では大きな差はない傾向にあります。
- 居住地区別で見ると「大分中央」「植田地区」「坂ノ市地区」は肯定率が高い傾向にあり、一方、「鶴崎地区」「大在地区」「佐賀関地区」は否定率が高い傾向にあります。

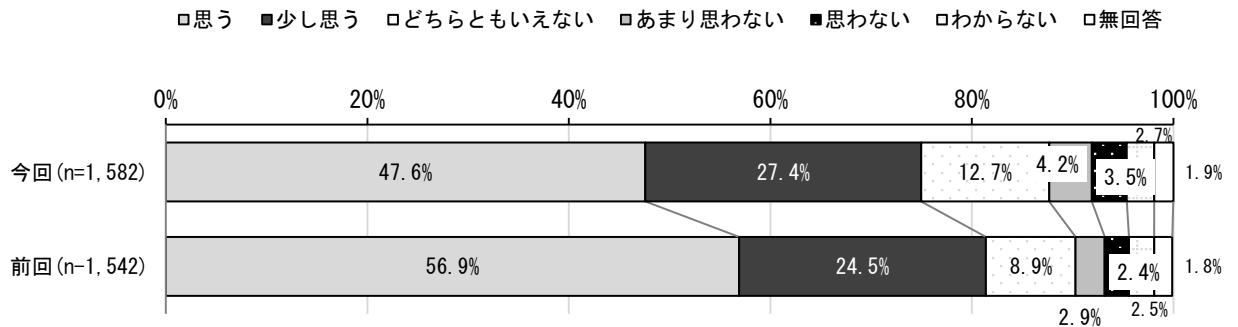
(属性別)



イ だれもが住みよいまちづくりの実現のためには、地域活動や市民活動(町内や自治会・公民館の活動やボランティア活動など)は大切だと思いますか。



前回調査結果との比較



だれもが住みよいまちづくりのための地域活動や市民活動の大切さについては、「思う」が47.6%、「少し思う」が27.4%、合計した肯定率は75.0%となっています。

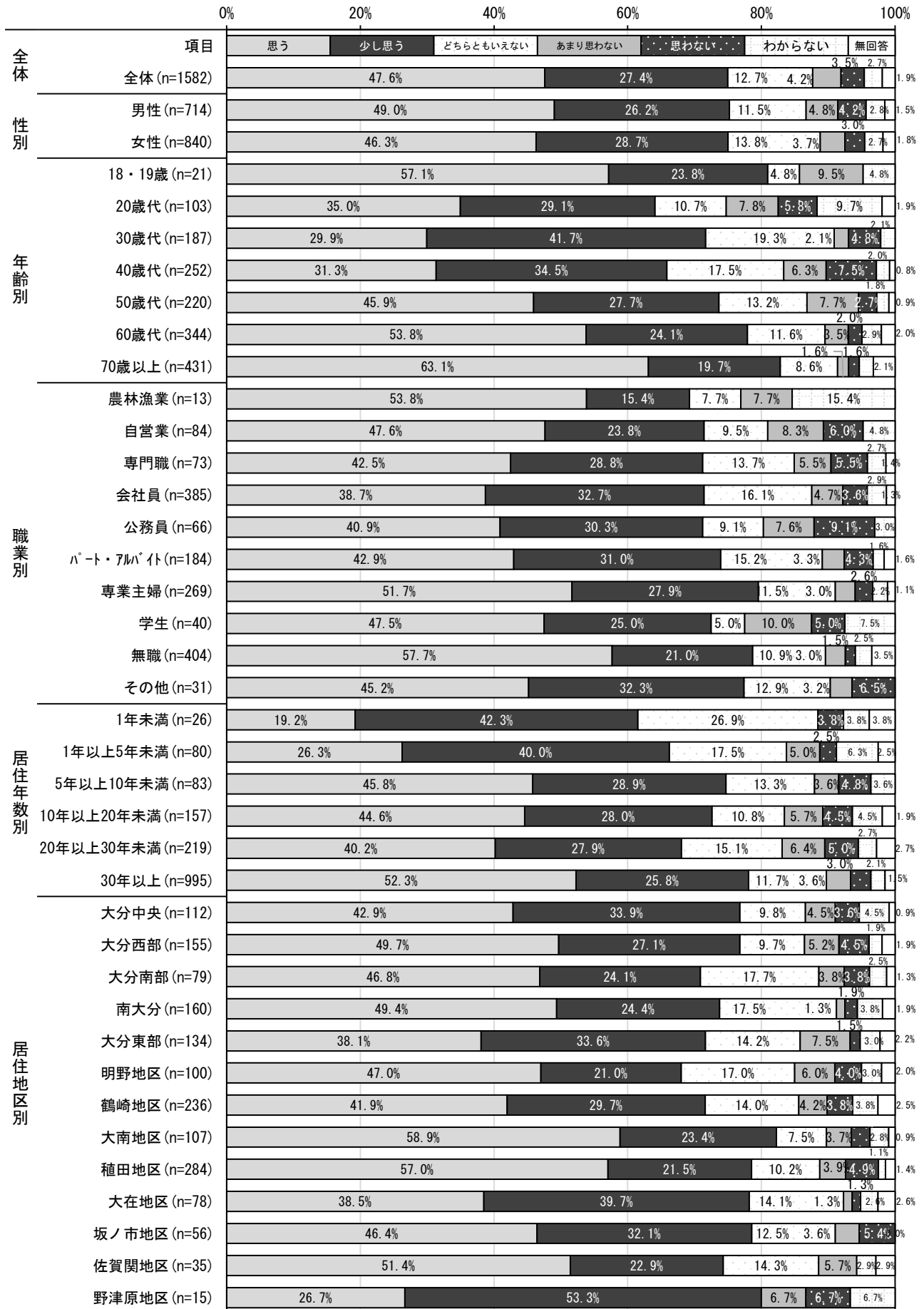
また、前回と比較すると「思う」の割合は低下しています。

【属性別特徴】

- 性別でみると項目の割合は同じ傾向にあります。
- 年齢別でみると肯定率は「70歳以上」が最も高く、否定率は「40歳代」が最も高くなっています。
- 職業別でみると「専業主婦(主夫)」は肯定率が最も高く、次いで「無職」「その他」となっています。一方「公務員」「学生」「自営業」は否定率が他の職業に比べやや高い傾向にあります。
- 居住年数別でみると「30年以上」は肯定率の割合が最も高くなっています。
- 居住地区別でみると「大南地区」「野津原地区」は肯定率が80%を超えています。

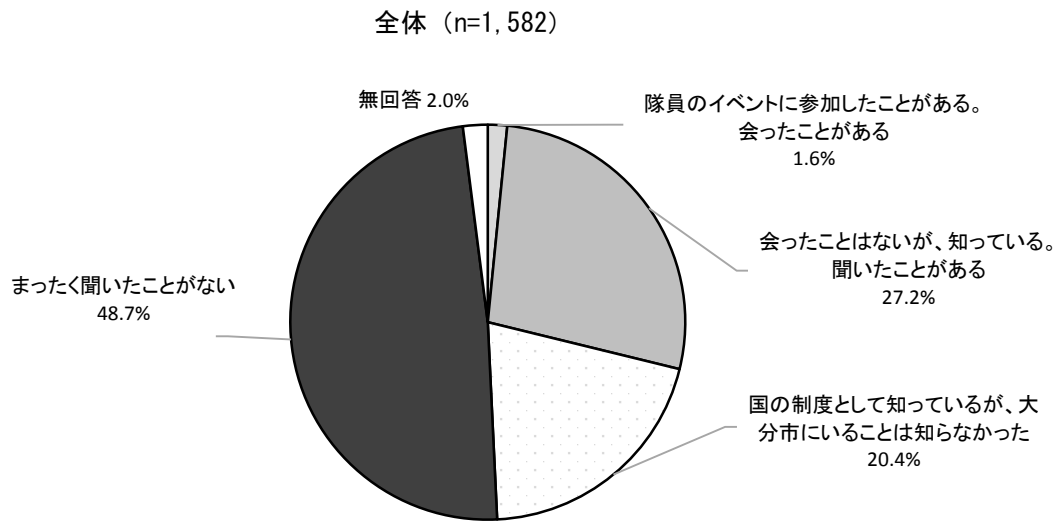


(属性別)



(3) 地域おこし協力隊について

ア 大分市地域おこし協力隊をご存じですか。

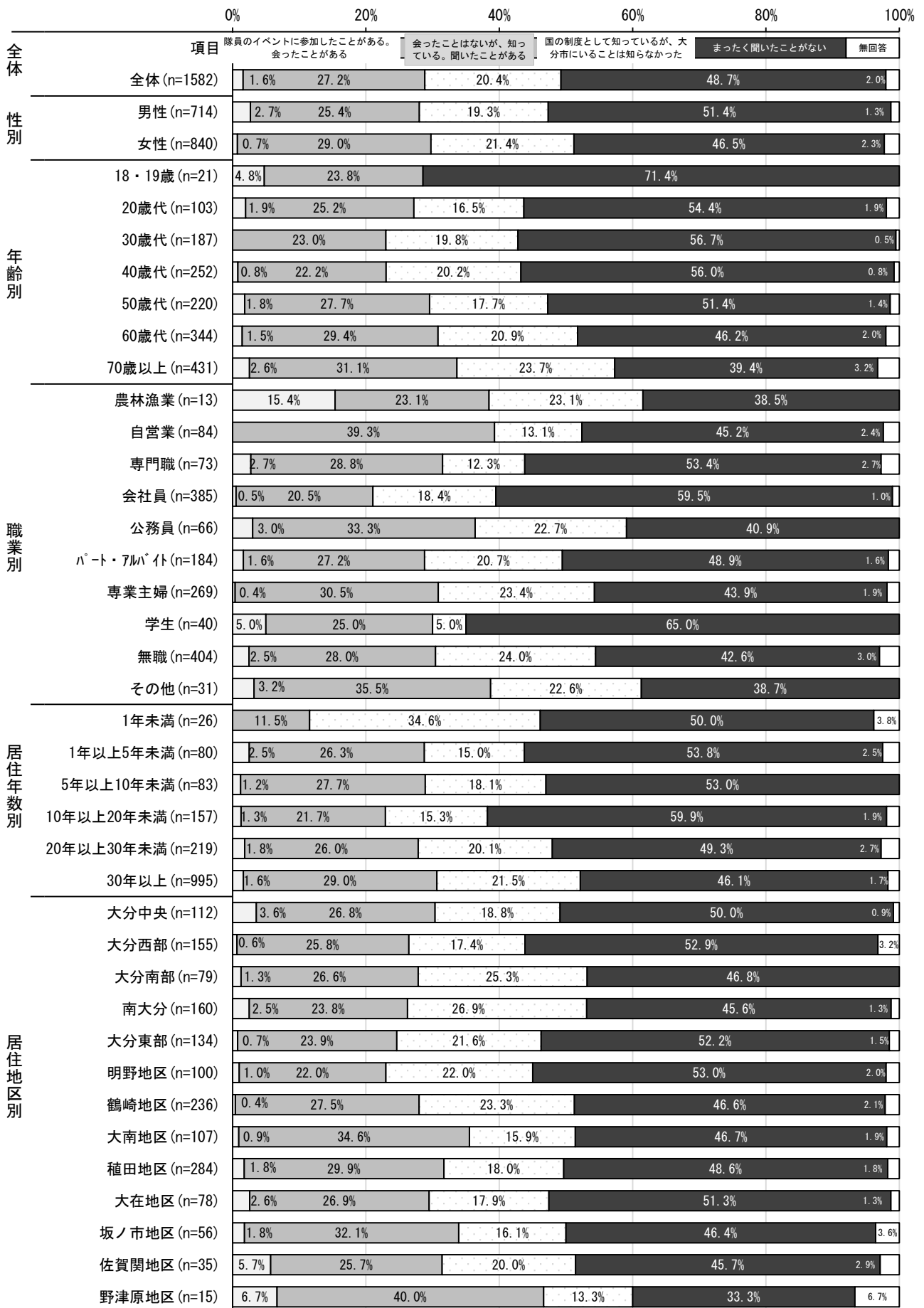


大分市地域おこし協力隊の知名度は、「隊員のイベントに参加したことがある。会ったことがある」はわずか1.6%です。また、「会ったことはないが、知っている。聞いたことがある」の割合の27.2%を合計しても知名度は28.8%で、知名度の低さがうかがえます。

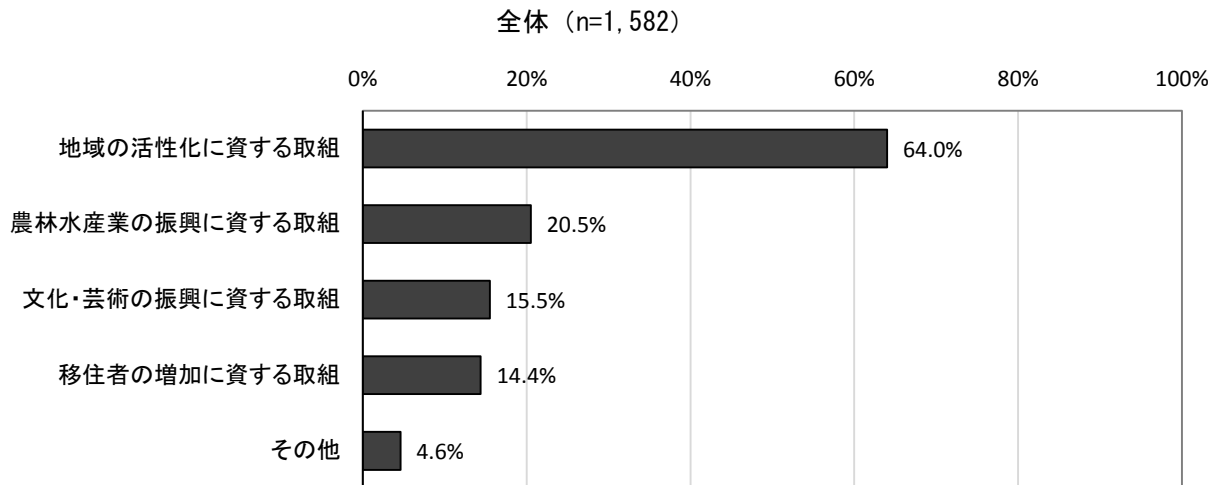
【属性別特徴】

- 性別でみると「男性」は「女性」に比べ知名度がやや低い傾向にあります。
- 年齢別でみると「18・19歳」は「まったく聞いたことがない」の割合がどの年齢よりも高く、知名度は年齢が上がるにつれ高くなる傾向にあります。
- 職業別でみると「まったく聞いたことがない」の割合が最も高いのは「学生」で、次いで「会社員」、「専門職」となっています。
- 居住年数別でみると「まったく聞いたことがない」の割合が最も高いのは、「10年以上20年未満」で、次いで「1年以上5年未満」となっています。さらに、「国の制度として知っているが、大分市にいることは知らなかった」と「まったく聞いたことがない」を合計すると「1年未満」が特に高くなっています。
- 居住地区別でみると「野津原地区」が最も知名度が高い傾向にあり、「明野地区」が最も知名度が低い傾向にあります。

(属性別)



イ 今後、地域おこし協力隊に取り組んでもらいたいことはありますか。  
(当てはまるものすべて選んでください)



大分市地域おこし協力隊に取り組んで欲しいことについては、「地域の活性化に資する取組」の割合が最も高く、次いで「農林水産業の振興に資する取組」となっています。

【属性別特徴】

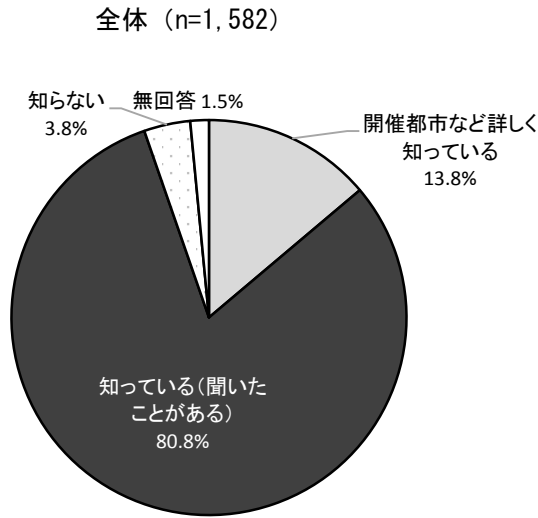
- 性別でみると「男性」も「女性」も「地域の活性化に資する取組」が最も高くなっています。
- 年齢別でみると全ての年齢において、「地域の活性化に資する取組」が最も高くなっています。
- 職業別でみると「農林漁業」は、「農林水産業の振興に資する取組」が最も高く、その他の職業は「地域の活性化に資する取組」が最も高くなっています。
- 居住年数別でみると全て「地域の活性化に資する取組」が最も高くなっています。
- 居住地区別でみると全て「地域の活性化に資する取組」が最も高く、「野津原地区」は「農林水産業の振興に資する取組」も高い傾向にあります。

## (属性別)

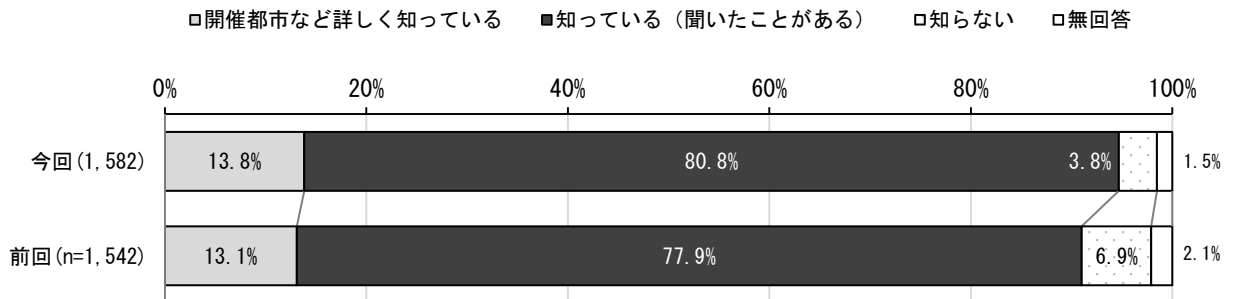
| ※サンプル数は数<br>※項目は% | サンプル数  | 農林水産業の振<br>興に資する取組 | 地域の活性化に<br>資する取組 | 移住者の増加に<br>資する取組 | 文化・芸術の振興<br>に資する取組 | その他  |     |
|-------------------|--------|--------------------|------------------|------------------|--------------------|------|-----|
| 全体                | 1582   | 20.5               | 64.0             | 14.4             | 15.5               | 4.6  |     |
| 性別                | 男      | 714                | 23.0             | 62.3             | 15.5               | 13.7 | 5.0 |
|                   | 女      | 840                | 18.5             | 66.3             | 13.7               | 16.7 | 4.3 |
| 年齢別               | 18・19歳 | 21                 | 38.1             | 52.4             | 9.5                | 42.9 | 4.8 |
|                   | 20歳代   | 103                | 17.5             | 68.0             | 12.6               | 20.4 | 9.7 |
|                   | 30歳代   | 187                | 24.1             | 65.2             | 20.9               | 22.5 | 3.7 |
|                   | 40歳代   | 252                | 20.6             | 66.7             | 15.1               | 13.9 | 4.8 |
|                   | 50歳代   | 220                | 24.5             | 64.1             | 11.8               | 15.9 | 4.5 |
|                   | 60歳代   | 344                | 20.1             | 64.2             | 14.2               | 12.5 | 4.4 |
|                   | 70歳以上  | 431                | 17.4             | 62.9             | 13.7               | 12.8 | 3.9 |
| 職業別               | 農林漁業   | 13                 | 61.5             | 38.5             | 15.4               | 0.0  | 7.7 |
|                   | 自営業    | 84                 | 21.4             | 51.2             | 14.3               | 22.6 | 8.3 |
|                   | 専門職    | 73                 | 19.2             | 69.9             | 11.0               | 20.5 | 8.2 |
|                   | 会社員    | 385                | 23.1             | 66.5             | 18.4               | 18.2 | 4.2 |
|                   | 公務員    | 66                 | 21.2             | 60.6             | 21.2               | 13.6 | 4.5 |
|                   | パート    | 184                | 19.6             | 71.2             | 12.0               | 9.8  | 2.2 |
|                   | 専業主婦   | 269                | 20.1             | 64.7             | 15.6               | 15.6 | 4.5 |
|                   | 学生     | 40                 | 25.0             | 62.5             | 15.0               | 37.5 | 5.0 |
|                   | 無職     | 404                | 16.1             | 63.1             | 10.9               | 11.9 | 5.0 |
| その他               | 31     | 38.7               | 61.3             | 12.9             | 12.9               | 3.2  |     |
| 居住年数別             | 1年未満   | 26                 | 19.2             | 53.8             | 26.9               | 34.6 | 7.7 |
|                   | 1～5年   | 80                 | 16.3             | 57.5             | 27.5               | 26.3 | 2.5 |
|                   | 5～10年  | 83                 | 19.3             | 67.5             | 8.4                | 18.1 | 6.0 |
|                   | 10～20年 | 157                | 21.0             | 62.4             | 15.3               | 17.8 | 5.1 |
|                   | 20～30年 | 219                | 20.1             | 65.8             | 11.9               | 12.8 | 5.9 |
|                   | 30年以上  | 995                | 21.2             | 65.0             | 14.1               | 14.0 | 4.2 |
| 居住地区別             | 大分中央   | 112                | 19.6             | 58.0             | 8.9                | 22.3 | 7.1 |
|                   | 大分西部   | 155                | 21.3             | 60.6             | 11.6               | 20.0 | 5.8 |
|                   | 大分南部   | 79                 | 17.7             | 72.2             | 19.0               | 15.2 | 2.5 |
|                   | 南大分    | 160                | 18.8             | 63.8             | 16.3               | 18.1 | 3.1 |
|                   | 大分東部   | 134                | 23.1             | 64.2             | 17.9               | 16.4 | 3.7 |
|                   | 明野地区   | 100                | 19.0             | 61.0             | 12.0               | 18.0 | 6.0 |
|                   | 鶴崎地区   | 236                | 17.8             | 70.8             | 11.9               | 12.3 | 5.1 |
|                   | 大南地区   | 107                | 22.4             | 71.0             | 15.9               | 10.3 | 3.7 |
|                   | 植田地区   | 284                | 24.6             | 63.4             | 13.7               | 13.0 | 4.2 |
|                   | 大在地区   | 78                 | 19.2             | 55.1             | 19.2               | 17.9 | 5.1 |
|                   | 坂ノ市地区  | 56                 | 21.4             | 67.9             | 14.3               | 16.1 | 3.6 |
|                   | 佐賀関地区  | 35                 | 8.6              | 57.1             | 25.7               | 2.9  | 0.0 |
| 野津原地区             | 15     | 40.0               | 66.7             | 33.3             | 6.7                | 6.7  |     |

(4) ラグビーワールドカップ2019について

ア ラグビーワールドカップが平成31年に日本で開催（大分県など全国12都市で開催）されることを知っていますか。



前回調査結果との比較



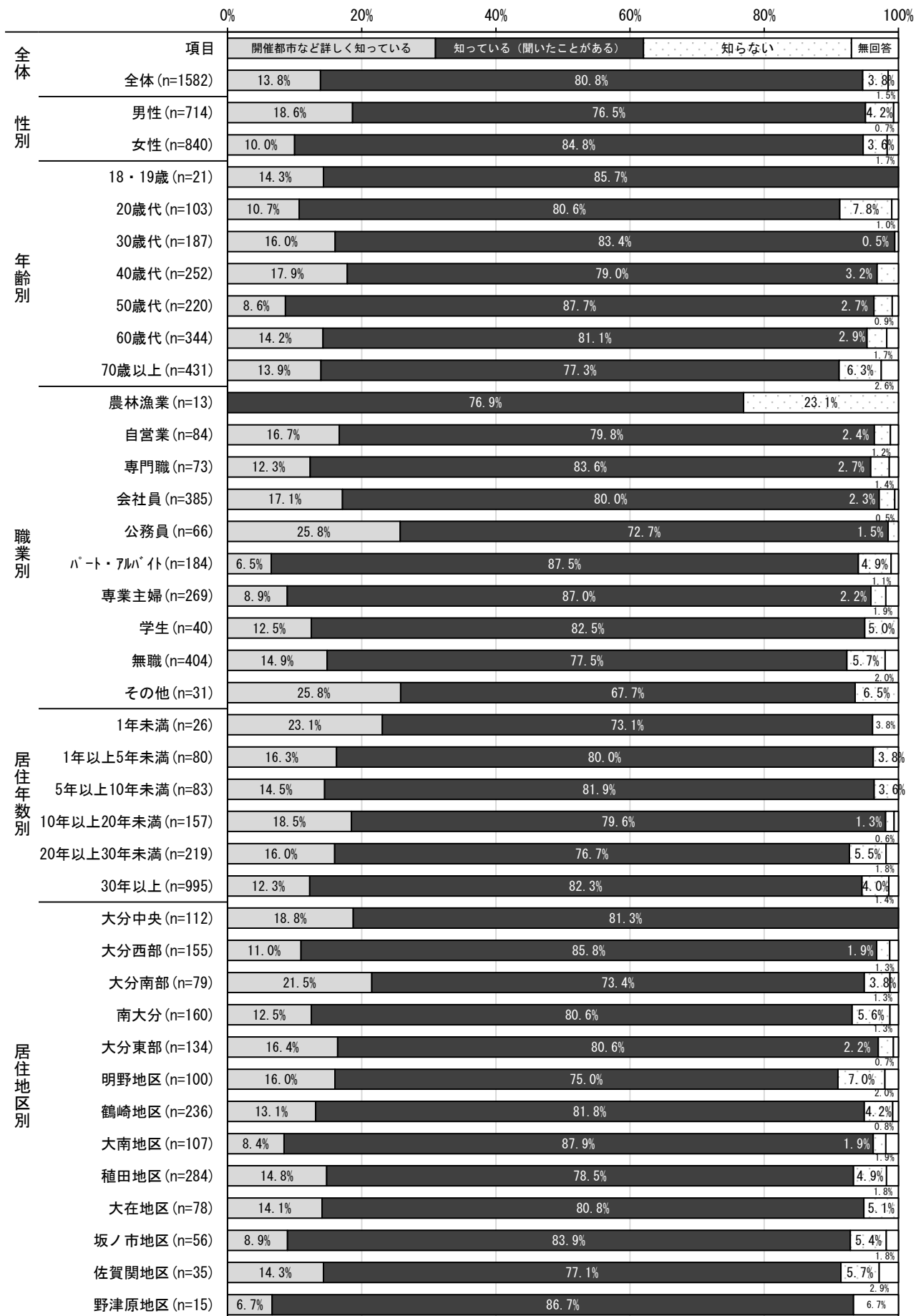
ラグビーワールドカップの日本開催についての認知度は、「開催都市など詳しく知っている」が13.8%、「知っている（聞いたことがある）」が80.8%で、合計した認知度は94.6%と非常に高いことがうかがえます。

また、前回と比較すると認知度は上がっていることがうかがえます。

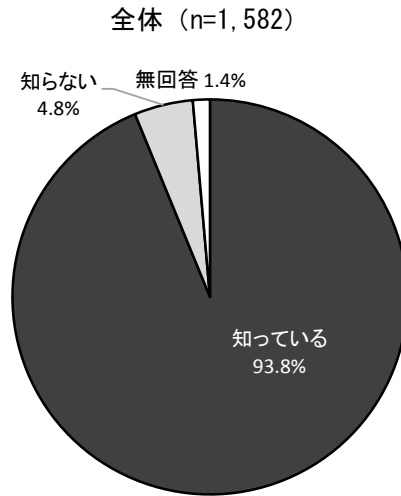
【属性別特徴】

- 性別でみると「男性」は「女性」に比べ「開催都市など詳しく知っている」の割合が高くなっています。
- 年齢別でみると「18・19歳」の認知度は極めて高くなっています。一方、「知らない」と回答した割合が最も高かった年齢は「20歳代」となっています。
- 職業別でみると「農林漁業」を除く、全ての職業で認知度が非常に高くなっています。特に「公務員」、「その他」は、「開催都市など詳しく知っている」の割合が25.8%と興味が高いこともうかがえます。
- 居住年数別でみると「10年以上20年未満」が最も認知度が高くなっています。
- 居住地区別でみると「大分中央」が極めて認知度が高くなっています。

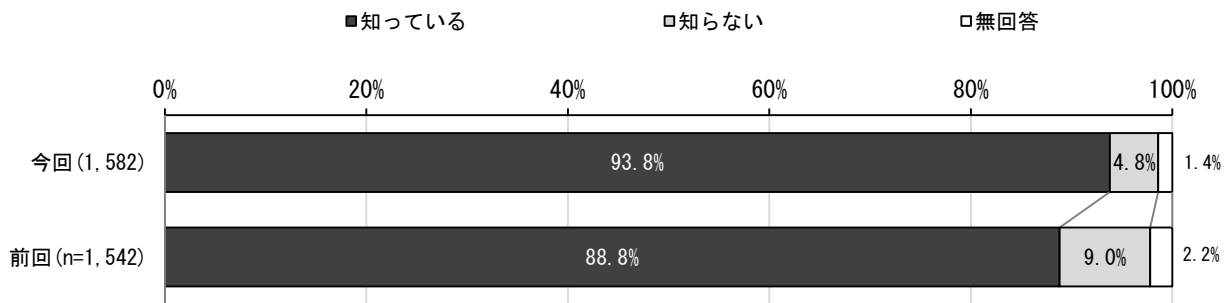
(属性別)



イ 平成 31 年に日本で開催されるラグビーワールドカップの開催会場の 1 つが大分スポーツ公園総合運動競技場(大分銀行ドーム※)であることを知っていますか。



前回調査結果との比較



開催会場の 1 つが大分スポーツ公園総合運動競技場 (大分銀行ドーム※) であることの認知度をみると、「知っている」が 93.8%、「知らない」が 4.8%となっています。  
また、前回と比較すると知名度が上がっていることがうかがえます。

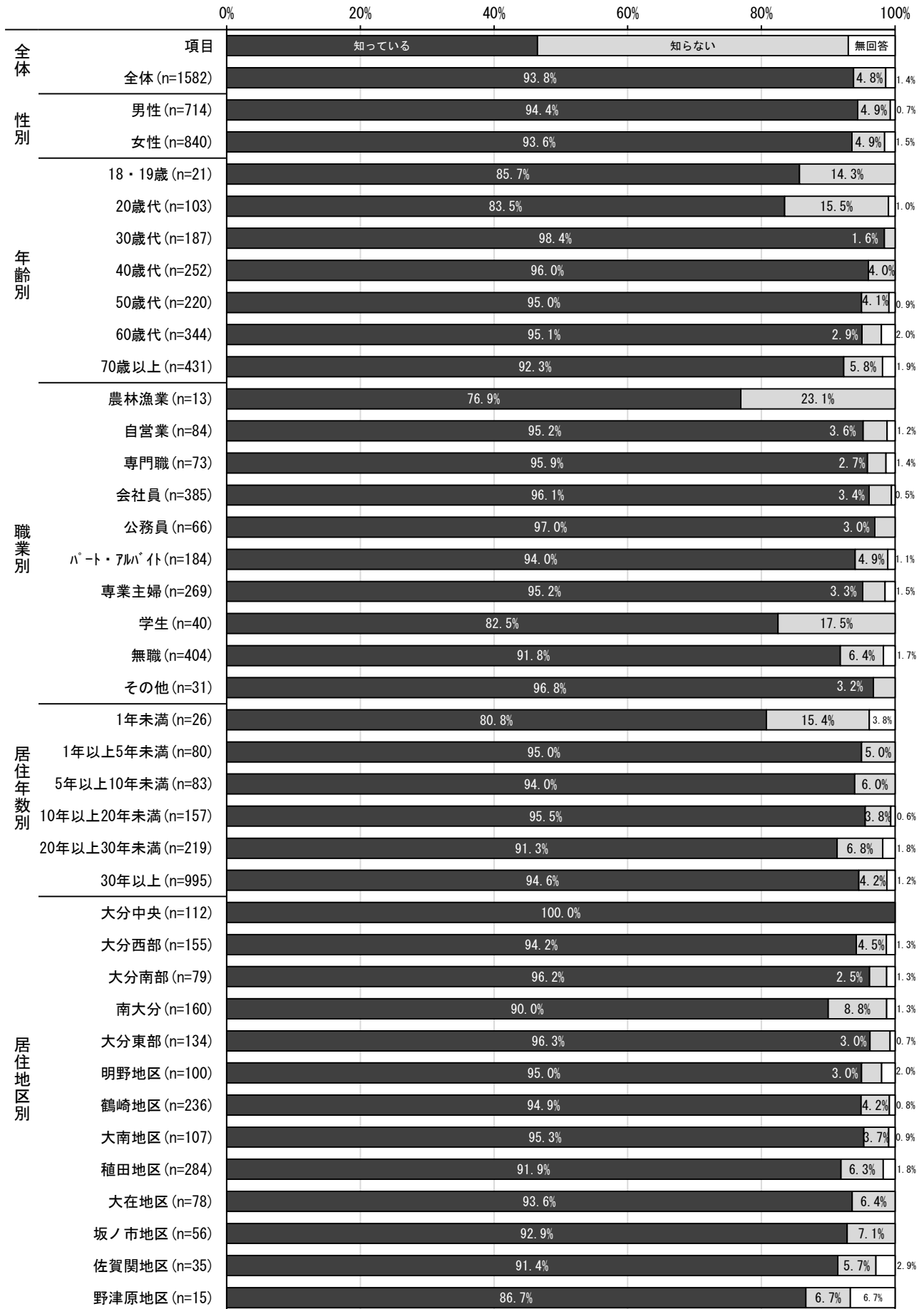
【属性別特徴】

- 性別でみると認知度の割合は、同じ傾向にあります。
- 年齢別でみると「知らない」の割合は、若年層は他の年齢と比較して高い傾向にあります。
- 職業別でみると「知らない」の割合は、「農林漁業」と「学生」は他の職業と比較して高い傾向にあります。
- 居住年数別でみると「知らない」の割合は、「1年未満」は他の居住年数と比較して高い傾向にあります。
- 居住地区別でみると「大分中央」は極めて認知度が高く、一方、「知らない」の割合は「南大分」と「坂ノ市地区」が他の居住地区と比較して高い傾向にあります。

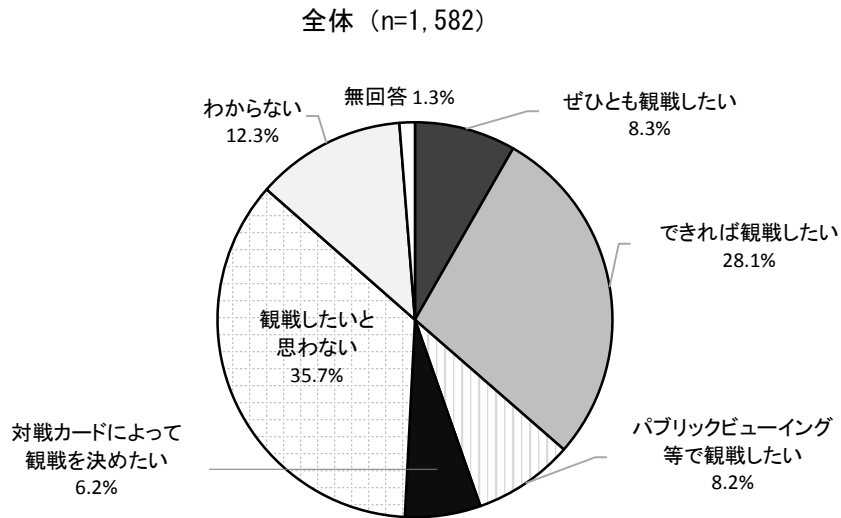
※平成 31 年 3 月 1 日から施設名称が「昭和電工ドーム大分」に変更されています。



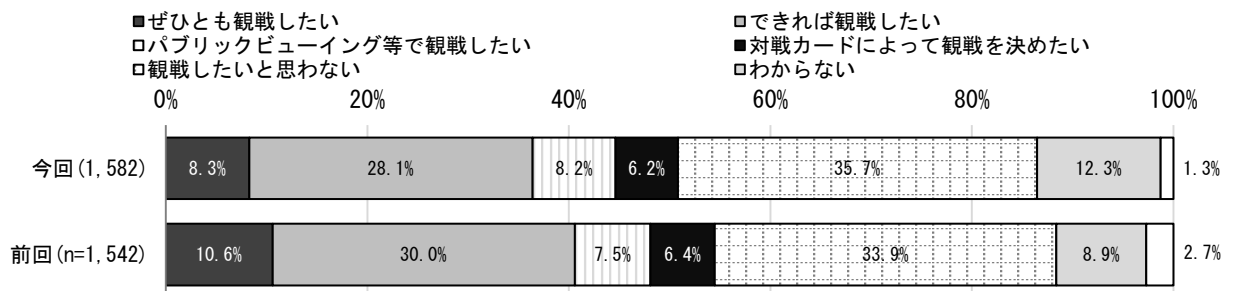
(属性別)



ウ 大分銀行ドーム（※）で開催される試合を観戦したいと思いますか。



前回調査結果との比較



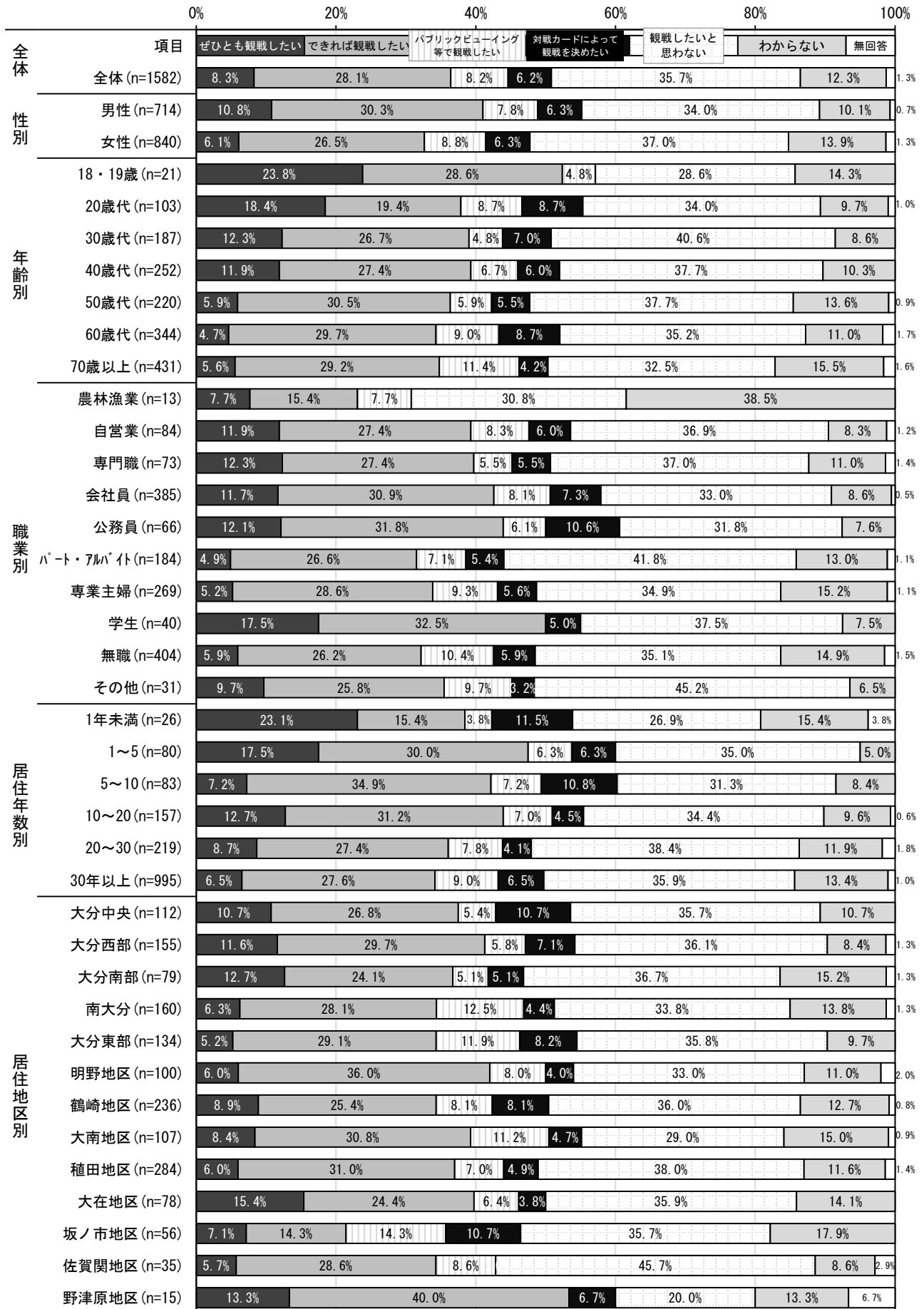
観戦の意向をみると、「ぜひとも観戦したい」(8.3%)、「できれば観戦したい」(28.1%)、「パブリックビューイング等で観戦したい」(8.2%)、「対戦カードによって観戦を決めたい」(6.2%)で合計すると50.8%の割合が観戦の意向をもっています。  
 ただ、前回調査結果と比較すると若干観戦の意向の低下が見られます。

【属性別特徴】

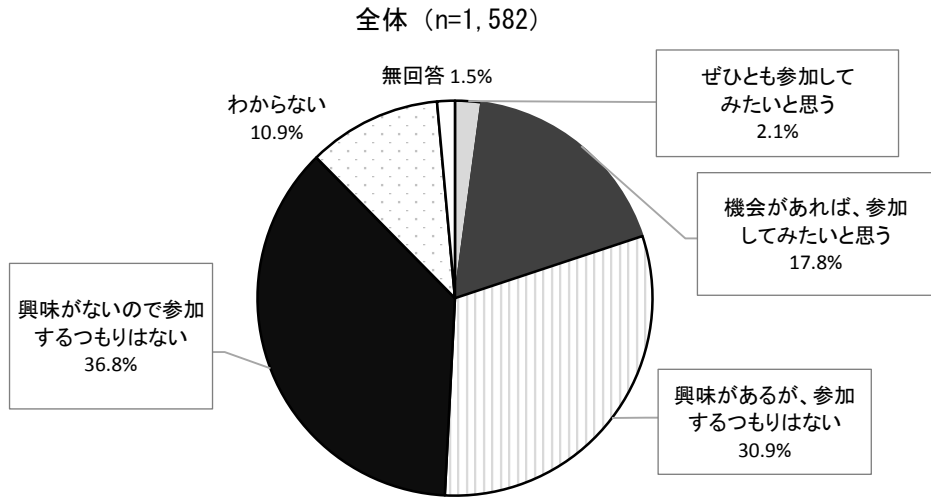
- 性別でみると「男性」が「女性」より観戦希望が高い傾向にあります。
- 年齢別でみると「ぜひとも観戦したい」の割合は若年層が高くなっています。
- 職業別でみると、観戦希望は、「公務員」が最も高く、次いで、「会社員」「学生」となっています。また、「学生」は「ぜひとも観戦したい」が最も高くなっています。
- 居住年数別でみると「ぜひとも観戦したい」の割合は、「1年未満」が最も高くなっています。
- 居住地区別でみると「ぜひとも観戦したい」の割合が高い地区は、「大在地区」「野津原地区」「大分南部」で、観戦希望の最も高い地区は、「野津原地区」となっています。一方、「観戦したいと思わない」の割合が最も高かった地区は「佐賀関地区」となっています。

※平成31年3月1日から施設名称が「昭和電工ドーム大分」に変更されています。

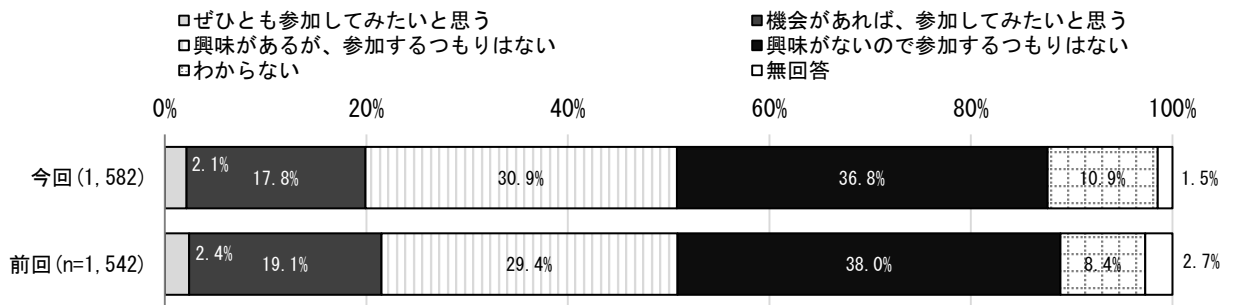
(属性別) ※項目数が多いため居住年数は省略表示



エ 平成 27 年度から、ラグビーワールドカップの開催に向けた普及啓発活動として、大分市内でもラグビーに関するイベントや体験教室などを行っていますが、今後、参加してみたいと思いますか。



前回調査結果との比較



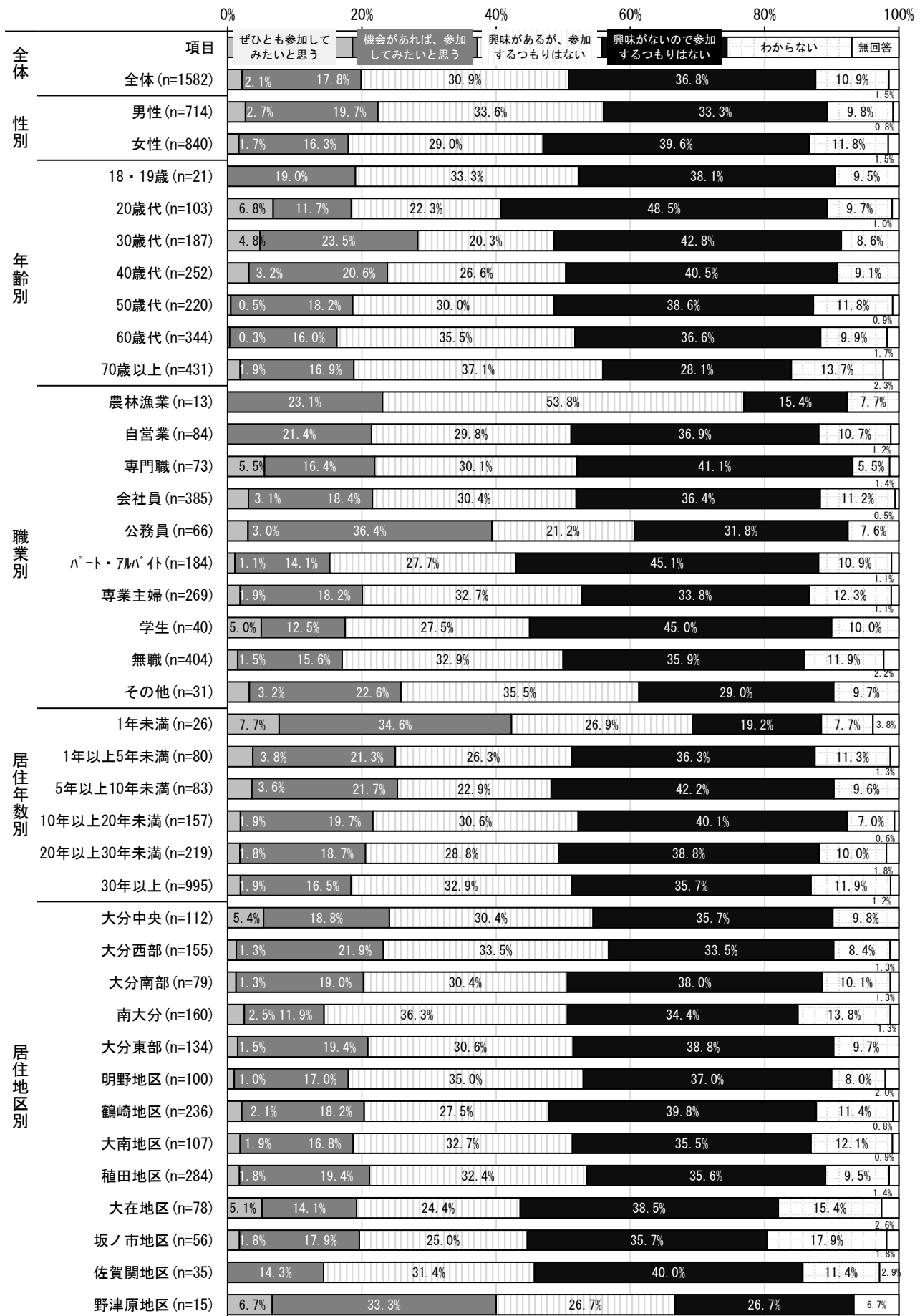
普及啓発活動への参加の意向をみると、「ぜひとも参加してみたいと思う」は 2.1%、「機会があれば、参加してみたいと思う」は、17.8%となっており、およそ 2 割が参加の意向をもっています。

ただ、前回と比較すると若干参加の意向の低下が見られるものの、「興味がないので参加するつもりはない」も若干低下し、「わからない」の割合が上昇の傾向にあります。

【属性別特徴】

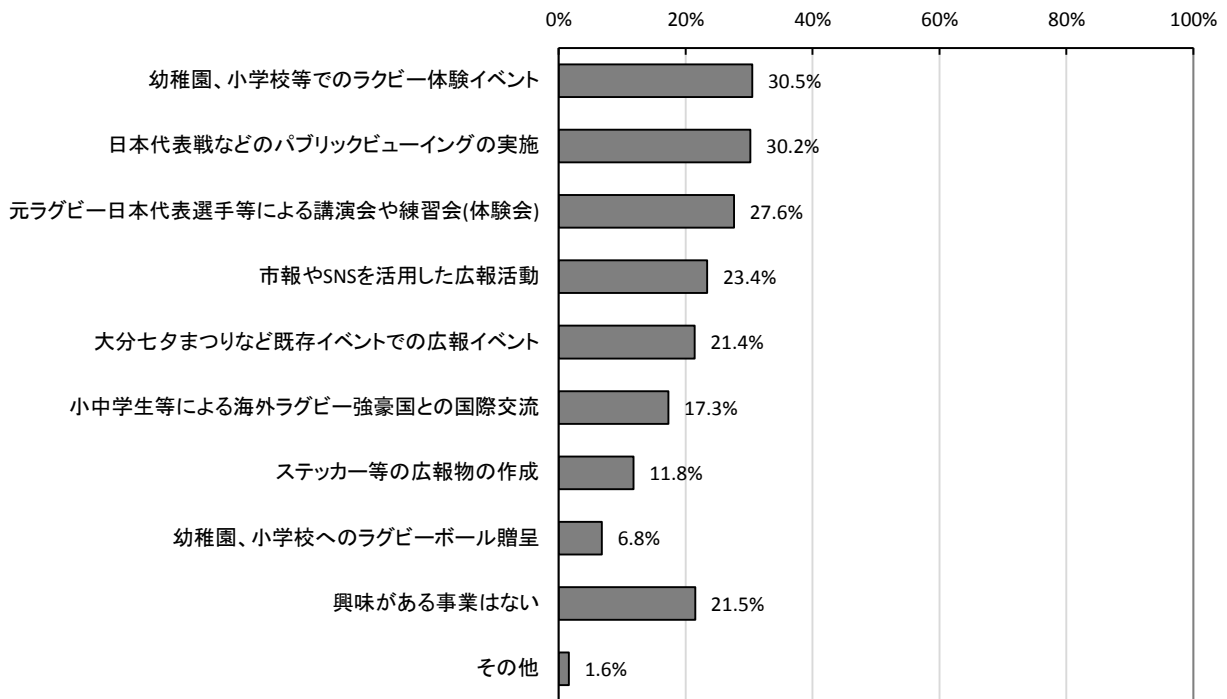
- 性別でみると「男性」が「女性」より参加希望が高い傾向にあります。
- 年齢別でみると「30 歳代」が最も参加希望が高くなっています。
- 職業別でみると参加希望は、「公務員」が最も高く、次いで、「その他」「農林漁業」となっています。また、「専門職」は「ぜひとも参加してみたいと思う」が最も高くなっています。
- 居住年数別でみると参加希望の割合は、「1 年未満」が最も高くなっています。
- 居住地区別でみると参加希望の割合が高い地区は、「野津原地区」「大分中央」「大分西部」となっています。

(属性別)

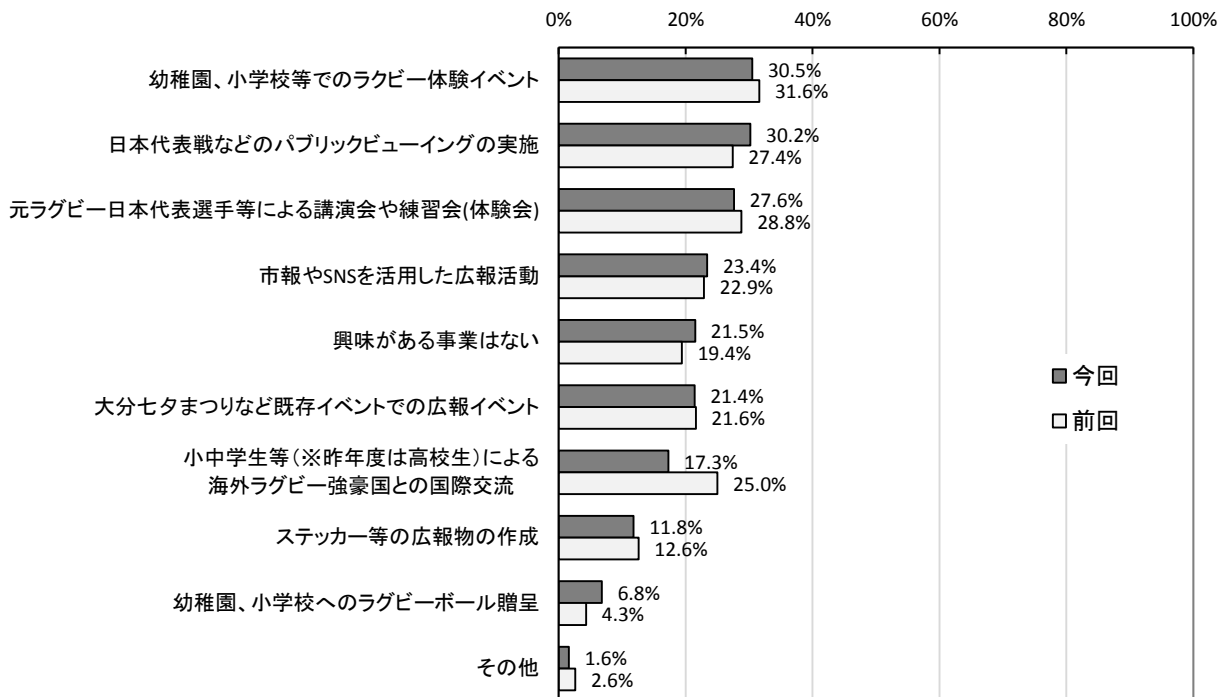


オ ラグビーワールドカップの開催に向けた気運醸成の活動として、興味がある事業は具体的にどのようなものですか。(3 つまで選んでください)

全体 (n=1,582)



前回調査結果との比較



ラグビーワールドカップの開催に向けた気運醸成の活動として、興味がある事業については、「幼稚園、小学校等でのラグビー体験イベント」(30.5%)、「日本代表戦などのパブリックビューイングの実施」(30.2%)が30%を超えています。次いで、「元ラグビー日本代表選手等による講演会や練習会(体験会)」(27.6%)、「市報やSNSを活用した広報活動」(23.4%)となっています。

また、前回と比較すると「日本代表戦などのパブリックビューイングの実施」が2.8ポイントと最も上昇しています。

#### 【属性別特徴】

- 性別でみると「男性」は「日本代表戦などのパブリックビューイングの実施」、「女性」は「幼稚園、小学校等でのラグビー体験イベント」が最も高くなっています。
- 年齢別でみると「30、40歳代」は「幼稚園、小学校等でのラグビー体験イベント」、「50歳代」は「日本代表戦などのパブリックビューイングの実施」、「60歳代」は「元ラグビー日本代表選手等による講演会や練習会(体験会)」、「70歳以上」は「市報やSNSを活用した広報活動」の割合が最も高く、「18・19歳」は20歳以上で最も高かった項目全てが当てはまります。
- 職業別でみると「農林漁業」「無職」は「市報やSNSを活用した広報活動」、「自営業」「パート・アルバイト」「専業主婦(主夫)」は「幼稚園、小学校等でのラグビー体験イベント」、「専門職」「会社員」「公務員」「学生」は「日本代表戦などのパブリックビューイングの実施」の割合が最も高くなっています。「農林漁業」は同率で「興味がある事業はない」もあげられています。
- 居住年数別でみると「1年未満」は「幼稚園、小学校等でのラグビー体験イベント」と「元ラグビー日本代表選手等による講演会や練習会(体験会)」、「1年以上5年未満」と「30年以上」は「日本代表戦などのパブリックビューイングの実施」、「5年以上20年未満」は「幼稚園、小学校等でのラグビー体験イベント」、「20～30年」は「元ラグビー日本選手等による講演会や練習会(体験会)」と「日本代表戦などのパブリックビューイングの実施」の割合が最も高くなっています。
- 居住地区別でみると6地区(「大分南部」「植田地区」「大在地区」「坂ノ市地区」「佐賀関地区」「野津原地区」)で、「幼稚園、小学校等でのラグビー体験イベント」の割合が最も高くなっています。

◇Ⅲ 集計結果

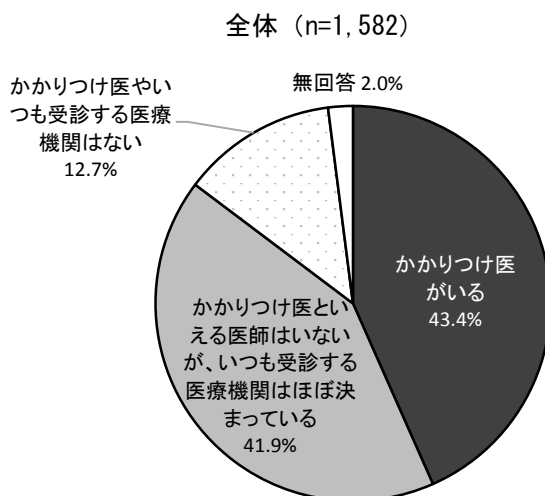
(属性別)

| ※サンプル数は数<br>※項目は% |        | サンプル数 | 幼稚園、小学校等でのラグビー体験イベント | 幼稚園、小学校へのラグビーボール贈呈 | 元ラグビー日本代表選手等による講演会や練習会(体験会) | 一強豪国との国際交流 | 小中学生等による海外ラグビーステッカー等の広報物の作成 | 市報やSNSを活用した広報活動 | 大分七タまつりなど既存イベントでの広報イベント | 日本代表戦などのパブリックビューイングの実施 | 興味がある事業はない | その他 |
|-------------------|--------|-------|----------------------|--------------------|-----------------------------|------------|-----------------------------|-----------------|-------------------------|------------------------|------------|-----|
| 全体                |        | 1582  | 30.5                 | 6.8                | 27.6                        | 17.3       | 11.8                        | 23.4            | 21.4                    | 30.2                   | 21.5       | 1.6 |
| 性別                | 男      | 714   | 26.1                 | 7.1                | 28.2                        | 18.6       | 14.1                        | 24.1            | 21.8                    | 32.8                   | 23.2       | 2.0 |
|                   | 女      | 840   | 34.5                 | 6.8                | 27.5                        | 16.4       | 9.9                         | 23.0            | 21.4                    | 28.7                   | 19.6       | 1.3 |
| 年齢別               | 18・19歳 | 21    | 33.3                 | 9.5                | 33.3                        | 14.3       | 9.5                         | 14.3            | 9.5                     | 33.3                   | 33.3       | 0.0 |
|                   | 20歳代   | 103   | 16.5                 | 5.8                | 20.4                        | 14.6       | 10.7                        | 18.4            | 19.4                    | 32.0                   | 35.0       | 0.0 |
|                   | 30歳代   | 187   | 45.5                 | 11.2               | 26.2                        | 19.3       | 8.6                         | 18.2            | 22.5                    | 36.4                   | 19.8       | 1.6 |
|                   | 40歳代   | 252   | 38.1                 | 9.9                | 30.2                        | 17.9       | 10.3                        | 19.8            | 17.9                    | 36.1                   | 22.2       | 2.0 |
|                   | 50歳代   | 220   | 30.0                 | 3.6                | 27.7                        | 19.5       | 11.4                        | 22.7            | 18.6                    | 36.4                   | 25.0       | 0.9 |
|                   | 60歳代   | 344   | 30.2                 | 4.7                | 31.7                        | 16.0       | 15.4                        | 26.7            | 25.6                    | 27.9                   | 18.0       | 1.2 |
|                   | 70歳以上  | 431   | 23.4                 | 7.0                | 25.3                        | 17.4       | 11.8                        | 27.1            | 22.7                    | 23.0                   | 19.0       | 2.6 |
| 職業別               | 農林漁業   | 13    | 15.4                 | 15.4               | 7.7                         | 15.4       | 15.4                        | 30.8            | 23.1                    | 23.1                   | 30.8       | 0.0 |
|                   | 自営業    | 84    | 32.1                 | 9.5                | 26.2                        | 25.0       | 19.0                        | 19.0            | 16.7                    | 29.8                   | 22.6       | 2.4 |
|                   | 専門職    | 73    | 30.1                 | 11.0               | 21.9                        | 17.8       | 5.5                         | 24.7            | 11.0                    | 41.1                   | 24.7       | 1.4 |
|                   | 会社員    | 385   | 29.9                 | 5.5                | 29.1                        | 21.0       | 13.2                        | 21.0            | 24.4                    | 34.8                   | 21.8       | 1.6 |
|                   | 公務員    | 66    | 34.8                 | 10.6               | 30.3                        | 21.2       | 4.5                         | 12.1            | 7.6                     | 45.5                   | 22.7       | 1.5 |
|                   | パート    | 184   | 35.3                 | 4.9                | 27.7                        | 12.0       | 10.3                        | 20.1            | 19.0                    | 28.3                   | 23.4       | 0.0 |
|                   | 専業主婦   | 269   | 37.9                 | 7.8                | 32.7                        | 19.7       | 10.8                        | 25.7            | 24.5                    | 25.7                   | 14.9       | 1.5 |
|                   | 学生     | 40    | 25.0                 | 10.0               | 17.5                        | 12.5       | 12.5                        | 17.5            | 17.5                    | 40.0                   | 32.5       | 0.0 |
|                   | 無職     | 404   | 23.3                 | 5.7                | 25.5                        | 13.6       | 11.9                        | 28.2            | 23.0                    | 25.7                   | 23.0       | 2.5 |
| その他               | 31     | 48.4  | 12.9                 | 35.5               | 12.9                        | 19.4       | 25.8                        | 25.8            | 32.3                    | 16.1                   | 0.0        |     |
| 居住年数別             | 1年未満   | 26    | 46.2                 | 0.0                | 46.2                        | 11.5       | 15.4                        | 26.9            | 15.4                    | 42.3                   | 19.2       | 3.8 |
|                   | 1～5年   | 80    | 37.5                 | 12.5               | 18.8                        | 17.5       | 12.5                        | 20.0            | 21.3                    | 41.3                   | 13.8       | 0.0 |
|                   | 5～10年  | 83    | 42.2                 | 6.0                | 32.5                        | 22.9       | 8.4                         | 24.1            | 22.9                    | 30.1                   | 16.9       | 2.4 |
|                   | 10～20年 | 157   | 35.0                 | 7.0                | 24.2                        | 19.7       | 12.1                        | 18.5            | 15.9                    | 31.2                   | 24.8       | 1.3 |
|                   | 20～30年 | 219   | 25.6                 | 7.3                | 28.8                        | 20.5       | 11.0                        | 17.4            | 23.7                    | 28.8                   | 24.7       | 2.7 |
|                   | 30年以上  | 995   | 29.0                 | 6.6                | 27.9                        | 16.1       | 12.1                        | 25.8            | 22.0                    | 29.6                   | 21.3       | 1.4 |
| 居住地区別             | 大分中央   | 112   | 31.3                 | 2.7                | 31.3                        | 14.3       | 14.3                        | 24.1            | 25.0                    | 33.9                   | 18.8       | 2.7 |
|                   | 大分西部   | 155   | 30.3                 | 8.4                | 24.5                        | 16.1       | 11.6                        | 23.9            | 20.6                    | 34.2                   | 27.1       | 0.6 |
|                   | 大分南部   | 79    | 29.1                 | 7.6                | 27.8                        | 21.5       | 11.4                        | 21.5            | 21.5                    | 27.8                   | 22.8       | 2.5 |
|                   | 南大分    | 160   | 28.8                 | 7.5                | 30.6                        | 15.6       | 8.8                         | 25.6            | 31.3                    | 29.4                   | 16.9       | 1.3 |
|                   | 大分東部   | 134   | 24.6                 | 3.0                | 22.4                        | 15.7       | 11.9                        | 23.1            | 18.7                    | 32.1                   | 30.6       | 0.0 |
|                   | 明野地区   | 100   | 26.0                 | 6.0                | 21.0                        | 13.0       | 13.0                        | 28.0            | 12.0                    | 29.0                   | 29.0       | 4.0 |
|                   | 鶴崎地区   | 236   | 33.1                 | 6.4                | 25.8                        | 19.5       | 14.0                        | 22.5            | 22.0                    | 34.3                   | 16.1       | 1.7 |
|                   | 大南地区   | 107   | 29.0                 | 4.7                | 32.7                        | 15.9       | 8.4                         | 20.6            | 23.4                    | 28.0                   | 22.4       | 1.9 |
|                   | 植田地区   | 284   | 33.1                 | 7.7                | 31.3                        | 19.7       | 12.7                        | 24.6            | 18.7                    | 30.6                   | 19.7       | 1.8 |
|                   | 大在地区   | 78    | 37.2                 | 10.3               | 30.8                        | 24.4       | 11.5                        | 23.1            | 25.6                    | 28.2                   | 16.7       | 1.3 |
|                   | 坂ノ市地区  | 56    | 26.8                 | 7.1                | 26.8                        | 12.5       | 7.1                         | 19.6            | 19.6                    | 25.0                   | 23.2       | 1.8 |
|                   | 佐賀関地区  | 35    | 31.4                 | 14.3               | 14.3                        | 8.6        | 11.4                        | 17.1            | 17.1                    | 14.3                   | 25.7       | 0.0 |
| 野津原地区             | 15     | 40.0  | 33.3                 | 33.3               | 26.7                        | 20.0       | 33.3                        | 6.7             | 20.0                    | 20.0                   | 0.0        |     |

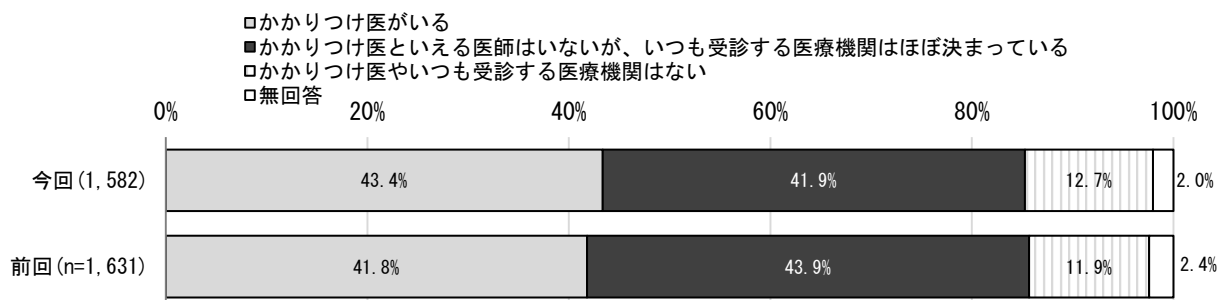


(5) かかりつけ医について

ア あなたは、健康状態や病気のことで気軽に相談でき、決まって診察を受けるかかりつけ医がいますか。



前回調査結果との比較



かかりつけ医について、「かかりつけ医がいる」は43.4%、「かかりつけ医といえる医師はいないが、いつも受診する医療機関はほぼ決まっている」は41.9%、合計すると85.3%の方は医療機関を決めている傾向にあります。一方、「かかりつけ医やいつも受診する医療機関はない」は、12.7%となっています。

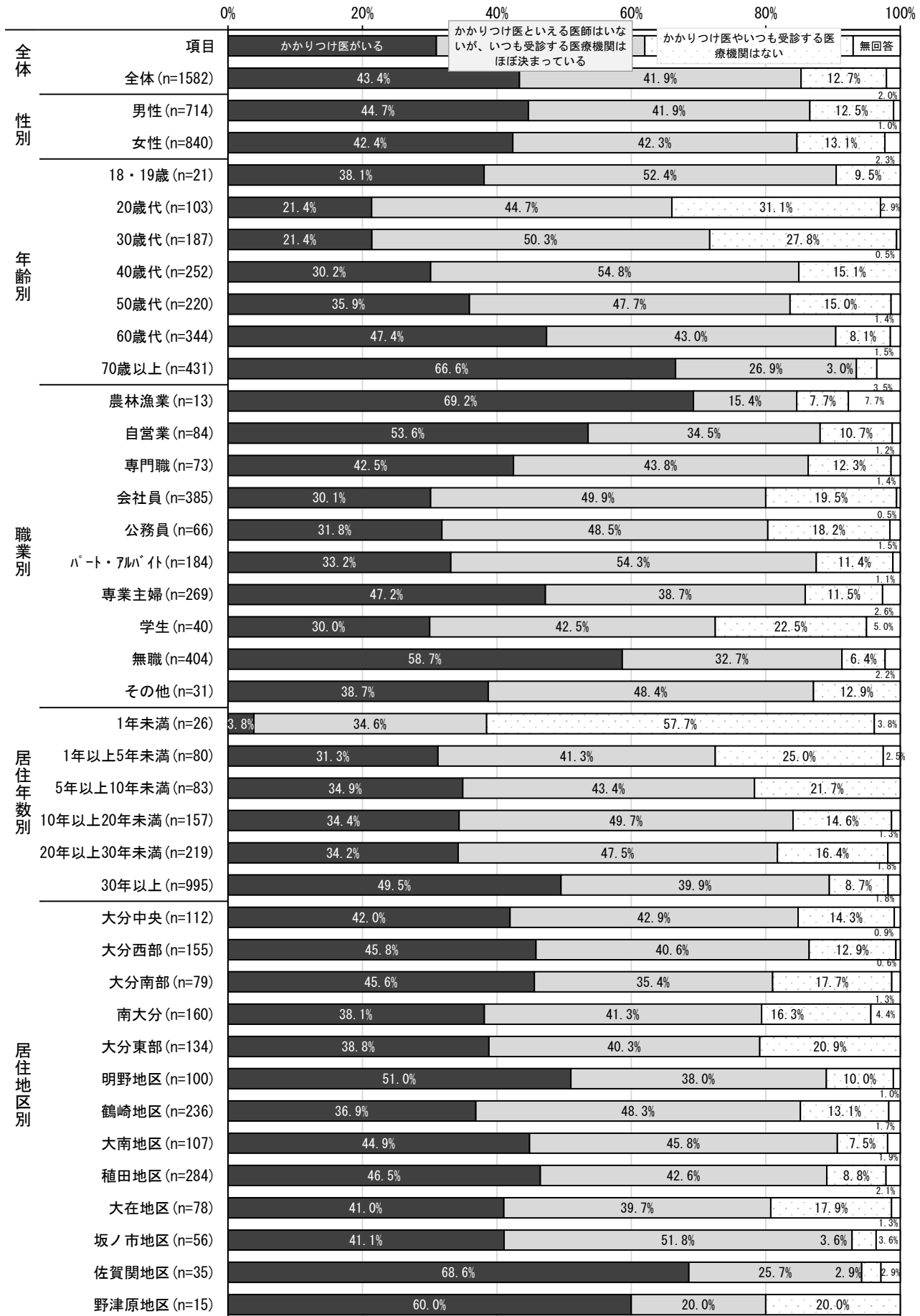
前回と比較すると「かかりつけ医がいる」の割合は若干増加しています。

【属性別特徴】

- 性別でみると「男性」が「女性」より若干「かかりつけ医がいる」割合が高くなっています。
- 年齢別でみると「70歳以上」は「かかりつけ医がいる」の割合が66.6%と最も高く、一方「20歳代」や「30歳代」はその割合が低い傾向にあります。
- 職業別でみると「農林漁業」や「無職」は「かかりつけ医がいる」の割合が高い傾向にあり、一方「会社員」「公務員」「パート・アルバイト」「学生」は低い傾向にあります。
- 居住年数別でみると「1年未満」は、「かかりつけ医がいる」の割合が他の居住年数と比較して極めて低く、居住年数が増えるにつれて「かかりつけ医がいる」や「かかりつけ医といえる医師はいないが、いつも受診する医療機関はほぼ決まっている」の割合が高くなる傾向にあります。
- 居住地区別でみると「かかりつけ医がいる」の割合が最も高いのは「佐賀関地区」で、次いで「野津原地区」、「明野地区」となっています。

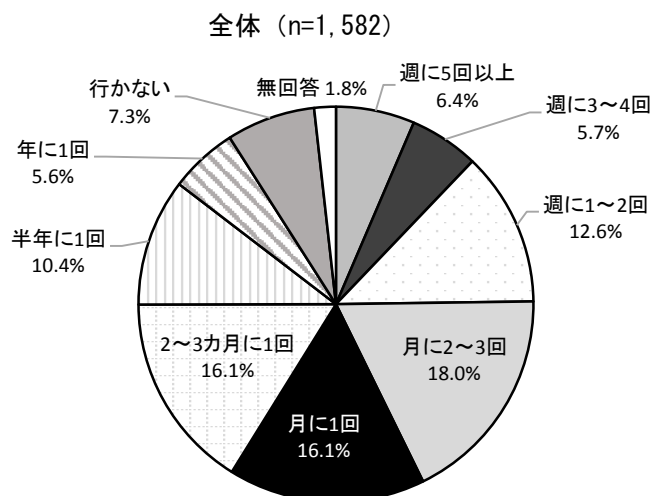
◇Ⅲ 集計結果

(属性別)



## (6) 大分市中心市街地について

ア あなたは、買い物をする、しないに関係なく、大分市中心街地にどのくらいの頻度で行きますか。



大分市中心街地に行く頻度は、「月に2~3回」が18.0%で最も高く、次いで「月に1回」、「2~3カ月に1回」となっています。頻度が月に1回以上でみると、58.8%となっています。

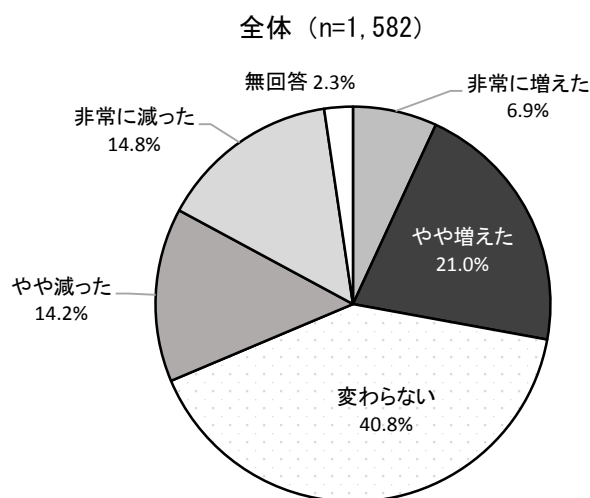
## 【属性別特徴】

- 性別で頻度が月に1回以上の割合をみると「女性」が「男性」より高くなっています。
- 年齢別で頻度が月に1回以上の割合をみると「18・19歳」が最も高く、年齢が上がるにつれて低くなる傾向にあります。また、「18・19歳」は、「週に5回以上」の割合も際立って高い傾向にあります。
- 職業別で頻度が月に1回以上の割合をみると「公務員」が最も高く、次いで「学生」、「専門職」、「自営業」、「会社員」となっています。一方「農林漁業」は低い傾向にあります。
- 居住年数別で頻度が月に1回以上の割合をみると「1年未満」が最も高く、「30年以上」が最も低くなっています。
- 居住地区別で頻度が月に1回以上の割合をみると「大分中央」が最も高く、次いで「大分西部」、「南大分」、「大分南部」となっています。一方、「佐賀関地区」や「坂ノ市地区」は、低い傾向にあります。

(属性別)

|                    |                   | 0%          | 20%    | 40%    | 60%    | 80%   | 100%     |       |       |       |      |
|--------------------|-------------------|-------------|--------|--------|--------|-------|----------|-------|-------|-------|------|
| 項目                 | 全体 (n=1582)       | 週に5回以上      | 週に3~4回 | 週に1~2回 | 月に2~3回 | 月に1回  | 2~3カ月に1回 | 半年に1回 | 年に1回  | 行かない  | 無回答  |
|                    |                   | 全体 (n=1582) | 6.4%   | 5.7%   | 12.6%  | 18.0% | 16.1%    | 16.1% | 10.4% | 5.6%  | 7.3% |
| 性別                 | 男性 (n=714)        | 6.3%        | 4.6%   | 12.2%  | 17.6%  | 16.1% | 15.0%    | 11.6% | 6.0%  | 9.5%  | 1.0% |
|                    | 女性 (n=840)        | 6.7%        | 6.7%   | 12.7%  | 18.2%  | 16.1% | 17.4%    | 9.8%  | 5.2%  | 5.5%  | 1.8% |
| 年齢別                | 18・19歳 (n=21)     |             | 28.6%  | 14.3%  | 14.3%  | 14.3% | 4.8%     |       | 23.8% | 1.0%  |      |
|                    | 20歳代 (n=103)      | 13.6%       | 6.8%   | 11.7%  | 24.3%  | 14.6% | 11.7%    | 8.7%  | 5.8%  | 1.9%  |      |
|                    | 30歳代 (n=187)      | 7.0%        | 3.7%   | 11.2%  | 26.7%  | 16.0% | 18.7%    | 11.2% | 2.7%  | 2.1%  | 0.5% |
|                    | 40歳代 (n=252)      | 9.1%        | 4.8%   | 13.1%  | 19.0%  | 15.9% | 18.7%    | 11.1% | 4.8%  | 3.6%  |      |
|                    | 50歳代 (n=220)      | 6.8%        | 5.5%   | 10.9%  | 16.8%  | 16.8% | 18.2%    | 10.9% | 5.9%  | 6.8%  | 1.4% |
|                    | 60歳代 (n=344)      | 5.8%        | 5.2%   | 14.2%  | 14.8%  | 16.0% | 15.1%    | 12.2% | 7.3%  | 8.4%  | 0.9% |
|                    | 70歳以上 (n=431)     | 2.3%        | 7.0%   | 12.5%  | 15.1%  | 16.7% | 14.4%    | 9.5%  | 7.2%  | 12.1% | 3.2% |
| 職業別                | 農林漁業 (n=13)       | 15.4%       | 15.4%  | 7.7%   | 7.7%   | 15.4% | 30.8%    |       |       | 7.7%  |      |
|                    | 自営業 (n=84)        | 6.0%        | 8.3%   | 17.9%  | 19.0%  | 11.9% | 10.7%    | 13.1% | 4.8%  | 6.0%  | 2.4% |
|                    | 専門職 (n=73)        | 8.2%        | 1.4%   | 15.1%  | 27.4%  | 15.1% | 15.1%    | 9.6%  | 2.7%  | 2.7%  | 2.7% |
|                    | 会社員 (n=385)       | 9.4%        | 4.4%   | 12.2%  | 20.8%  | 16.1% | 16.1%    | 12.5% | 2.6%  | 5.5%  | 0.5% |
|                    | 公務員 (n=66)        | 13.6%       | 4.5%   | 7.6%   | 33.3%  | 15.2% | 13.6%    | 7.6%  |       |       | 1.5% |
|                    | パート・アルバイト (n=184) | 6.5%        | 6.5%   | 7.6%   | 11.4%  | 20.7% | 22.8%    | 10.9% | 6.0%  | 7.6%  |      |
|                    | 専業主婦 (n=269)      | 3.0%        | 5.2%   | 14.9%  | 17.5%  | 15.6% | 18.6%    | 10.8% | 7.1%  | 4.8%  | 2.6% |
|                    | 学生 (n=40)         | 2.5%        | 22.5%  | 15.0%  | 20.0%  | 12.5% | 2.5%     | 15.0% | 10.0% |       | 2.5% |
|                    | 無職 (n=404)        | 6.7%        | 12.6%  | 14.9%  | 17.3%  | 13.1% | 9.4%     | 8.9%  | 12.9% |       | 1.7% |
|                    | その他 (n=31)        | 19.4%       | 6.5%   | 16.1%  | 6.5%   | 32.3% | 6.5%     | 9.7%  |       |       | 3.2% |
|                    | 居住年数別             | 1年未満 (n=26) | 11.5%  | 11.5%  | 38.5%  | 7.7%  | 15.4%    | 3.8%  | 3.8%  | 3.8%  | 3.8% |
| 1年以上5年未満 (n=80)    |                   | 6.3%        | 10.0%  | 11.3%  | 26.3%  | 17.5% | 17.5%    | 5.0%  | 2.5%  | 2.5%  | 1.3% |
| 5年以上10年未満 (n=83)   |                   | 6.0%        | 4.8%   | 13.3%  | 22.9%  | 15.7% | 18.1%    | 10.8% | 7.2%  |       | 1.2% |
| 10年以上20年未満 (n=157) |                   | 10.2%       | 7.6%   | 12.1%  | 17.2%  | 15.9% | 13.4%    | 15.3% | 4.5%  | 3.8%  |      |
| 20年以上30年未満 (n=219) |                   | 8.7%        | 3.7%   | 11.4%  | 23.3%  | 18.7% | 16.9%    | 7.3%  | 3.7%  | 4.6%  | 1.8% |
| 30年以上 (n=995)      | 5.3%              | 5.3%        | 12.4%  | 16.0%  | 15.6%  | 16.6% | 11.2%    | 6.8%  | 9.1%  | 1.7%  |      |
| 居住地区別              | 大分中央 (n=112)      | 19.6%       | 21.4%  | 25.0%  | 20.5%  | 8.0%  | 2.7%     |       |       |       | 1.8% |
|                    | 大分西部 (n=155)      | 14.2%       | 11.6%  | 27.7%  | 18.1%  | 12.9% | 7.1%     | 3.2%  | 3.2%  |       | 0.6% |
|                    | 大分南部 (n=79)       | 10.1%       | 8.9%   | 8.9%   | 26.6%  | 10.1% | 8.9%     | 12.7% | 5.1%  | 7.6%  | 1.3% |
|                    | 南大分 (n=160)       | 4.4%        | 6.3%   | 9.4%   | 23.8%  | 21.9% | 13.8%    | 8.8%  | 3.1%  | 5.0%  | 3.8% |
|                    | 大分東部 (n=134)      | 6.7%        | 3.0%   | 9.7%   | 24.6%  | 19.4% | 13.4%    | 5.2%  | 6.7%  | 11.2% | 2.0% |
|                    | 明野地区 (n=100)      | 2.0%        | 12.0%  | 19.0%  | 16.0%  | 19.0% | 17.0%    | 6.0%  | 7.0%  |       |      |
|                    | 鶴崎地区 (n=236)      | 3.4%        | 2.5%   | 8.1%   | 16.5%  | 16.1% | 19.5%    | 16.5% | 6.8%  | 9.7%  | 0.8% |
|                    | 大南地区 (n=107)      | 3.7%        | 2.8%   | 8.4%   | 15.0%  | 27.1% | 7.5%     | 5.6%  | 8.4%  | 3.7%  |      |
|                    | 植田地区 (n=284)      | 4.9%        | 3.5%   | 12.3%  | 12.0%  | 16.9% | 20.8%    | 12.7% | 8.1%  | 6.7%  | 2.1% |
|                    | 大在地区 (n=78)       | 3.8%        | 9.0%   | 17.9%  | 20.5%  | 17.9% | 16.7%    | 6.4%  | 7.7%  |       |      |
|                    | 坂ノ市地区 (n=56)      | 3.6%        | 3.6%   | 14.3%  | 17.9%  | 28.6% | 8.9%     | 7.1%  | 14.3% |       | 1.8% |
|                    | 佐賀関地区 (n=35)      | 5.7%        | 11.4%  | 2.9%   | 8.6%   | 8.6%  | 25.7%    | 8.6%  | 25.7% |       | 2.9% |
|                    | 野津原地区 (n=15)      | 6.7%        | 13.3%  | 20.0%  | 20.0%  | 20.0% | 13.3%    | 6.7%  |       |       |      |

イ 2、3年前と比べて、大分市中心市街地に行く頻度(買い物をする、しないに関係なく)はどのように変化しましたか。



2、3年前と比べての大分市中心街地に行く頻度の変化をみると、「変わらない」の割合が40.8%と最も高くなっています。一方、「非常に増えた」(6.9%)と「やや増えた」(21.0%)を合計した割合は27.9%で、「やや減った」(14.2%)、「非常に減った」(14.8%)を合計した割合は29.0%となっています。

#### 【属性別特徴】

- 性別でみると「女性」が「男性」より大分市中心市街地に行く頻度が増加および減少の割合が高くなり、「変わらない」の割合が減少しています。
- 年齢別でみると若年層は極めて大分市中心市街地に行く頻度が増加しており、年齢が上がるにつれて行く頻度は減少傾向にあります。
- 職業別でみると大分市中心市街地に行く頻度の割合は「学生」が極めて増加しています。また、増加した割合が減少の割合よりも高い職業は差が大きい順に「学生」、「公務員」、「会社員」、「専門職」となっています。一方、「農林漁業」は中心市街地に行く頻度が増えた回答者はおらず、減少の割合が極めて高くなっています。
- 居住年数別でみると年数が短い方が大分市中心市街地に行く頻度が増加している傾向にあります。
- 居住地区別でみると「佐賀関地区」は、減少の割合が極めて高くなっています。一方、増加した割合が減少した割合よりも高い地区は差が大きい順に「大分中央」、「野津原地区」、「大分西部」、「大分南部」となっています。

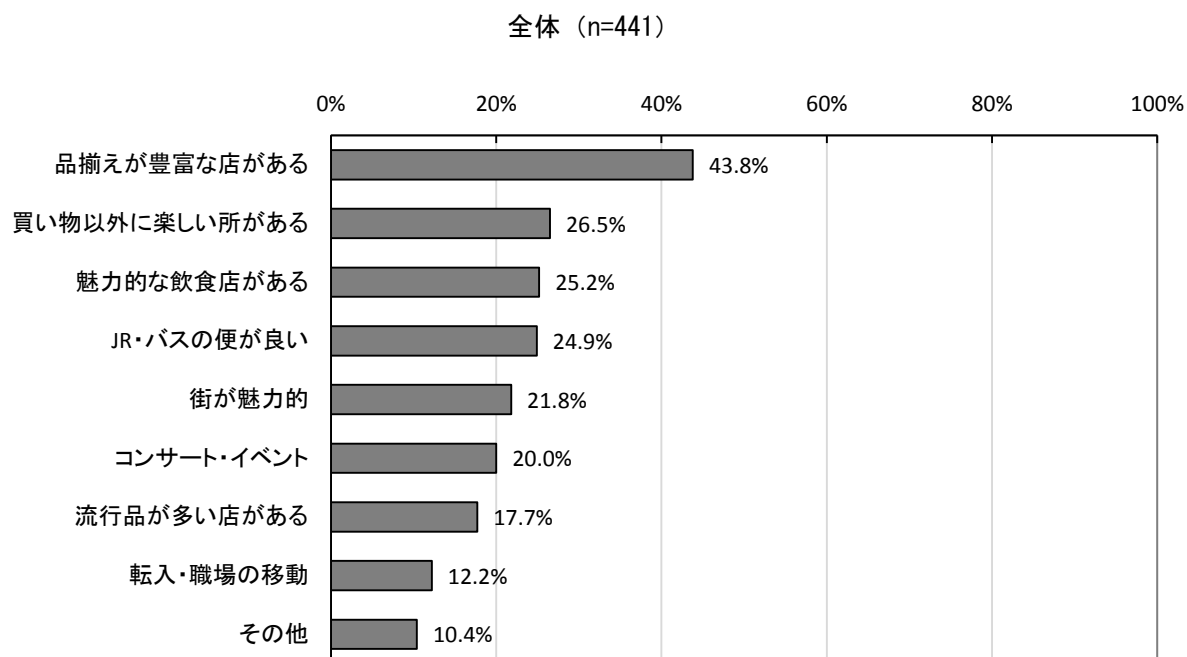
◇Ⅲ 集計結果

(属性別)

|       |                    | 0%     | 20%   | 40%   | 60%   | 80%    | 100%  |      |
|-------|--------------------|--------|-------|-------|-------|--------|-------|------|
| 全体    | 項目                 | 属性別    |       |       |       |        |       |      |
|       |                    | 非常に増えた | やや増えた | 変わらない | やや減った | 非常に減った | 無回答   |      |
| 性別    | 全体 (n=1582)        | 6.9%   | 21.0% | 40.8% | 14.2% | 14.8%  |       | 2.3% |
|       | 男性 (n=714)         | 5.3%   | 19.5% | 46.6% | 12.6% | 14.3%  |       | 1.7% |
|       | 女性 (n=840)         | 8.2%   | 22.0% | 36.0% | 16.0% | 15.6%  |       | 2.3% |
| 年齢別   | 18・19歳 (n=21)      |        | 52.4% |       | 14.3% | 19.0%  | 9.5%  | 4.8% |
|       | 20歳代 (n=103)       | 19.4%  | 29.1% | 29.1% | 10.7% | 9.7%   |       | 1.9% |
|       | 30歳代 (n=187)       | 8.0%   | 28.3% | 39.0% | 13.4% | 10.2%  |       | 1.1% |
|       | 40歳代 (n=252)       | 8.3%   | 25.8% | 41.3% | 10.3% | 13.5%  |       | 0.8% |
|       | 50歳代 (n=220)       | 4.5%   | 22.7% | 49.5% | 10.0% | 11.8%  |       | 1.4% |
|       | 60歳代 (n=344)       | 5.2%   | 16.6% | 44.5% | 16.9% | 15.7%  |       | 1.2% |
|       | 70歳以上 (n=431)      | 3.0%   | 15.5% | 37.8% | 18.3% | 20.9%  | 4.4%  |      |
| 職業別   | 農林漁業 (n=13)        | 15.4%  | 30.8% | 46.2% |       |        | 7.7%  |      |
|       | 自営業 (n=84)         | 7.1%   | 17.9% | 41.7% | 19.0% | 11.9%  |       | 2.4% |
|       | 専門職 (n=73)         | 4.1%   | 28.8% | 34.2% | 13.7% | 17.8%  |       | 1.4% |
|       | 会社員 (n=385)        | 9.1%   | 24.4% | 45.2% | 10.1% | 10.1%  |       | 1.0% |
|       | 公務員 (n=66)         | 9.1%   | 30.3% | 42.4% | 9.1%  | 7.6%   |       | 1.5% |
|       | パート・アルバイト (n=184)  | 5.4%   | 20.1% | 45.1% | 13.0% | 14.7%  |       | 1.6% |
|       | 専業主婦 (n=269)       | 5.9%   | 19.7% | 35.3% | 18.6% | 17.8%  |       | 2.6% |
|       | 学生 (n=40)          |        | 37.5% | 22.5% | 20.0% | 7.5%   | 10.0% | 2.5% |
|       | 無職 (n=404)         | 3.7%   | 16.8% | 41.8% | 16.3% | 18.3%  |       | 3.0% |
|       | その他 (n=31)         | 6.5%   | 12.9% | 45.2% | 16.1% | 19.4%  |       |      |
|       | 1年未満 (n=26)        | 15.4%  | 34.6% | 38.5% |       |        | 11.5% |      |
| 居住年数別 | 1年以上5年未満 (n=80)    | 17.5%  | 23.8% | 37.5% | 11.3% | 7.5%   |       | 2.5% |
|       | 5年以上10年未満 (n=83)   | 10.8%  | 27.7% | 32.5% | 15.7% | 13.3%  |       |      |
|       | 10年以上20年未満 (n=157) | 14.6%  | 31.8% | 33.1% | 10.2% | 9.6%   |       | 0.6% |
|       | 20年以上30年未満 (n=219) | 7.3%   | 21.9% | 44.7% | 13.2% | 10.5%  |       | 2.3% |
|       | 30年以上 (n=995)      | 4.1%   | 17.7% | 42.2% | 15.9% | 18.0%  |       | 2.1% |
|       | 大分中央 (n=112)       | 13.4%  | 25.9% | 41.1% | 13.4% | 5.4%   |       | 0.9% |
|       | 大分西部 (n=155)       | 11.0%  | 24.5% | 42.6% | 15.5% | 5.8%   |       | 0.6% |
| 居住地区別 | 大分南部 (n=79)        | 11.4%  | 22.8% | 34.2% | 12.7% | 16.5%  |       | 2.5% |
|       | 南大分 (n=160)        | 4.4%   | 24.4% | 39.4% | 16.9% | 11.3%  | 3.8%  |      |
|       | 大分東部 (n=134)       | 6.7%   | 21.6% | 39.6% | 13.4% | 17.9%  |       | 0.7% |
|       | 明野地区 (n=100)       | 4.0%   | 16.0% | 47.0% | 16.0% | 17.0%  |       |      |
|       | 鶴崎地区 (n=236)       | 3.8%   | 20.8% | 47.0% | 11.9% | 13.6%  |       | 3.0% |
|       | 大南地区 (n=107)       | 6.5%   | 15.0% | 46.7% | 14.0% | 15.9%  |       | 1.9% |
|       | 植田地区 (n=284)       | 7.4%   | 18.3% | 35.9% | 15.5% | 20.4%  |       | 2.5% |
|       | 大在地区 (n=78)        | 5.1%   | 21.8% | 38.5% | 10.3% | 21.8%  |       | 2.6% |
|       | 坂ノ市地区 (n=56)       | 5.4%   | 23.2% | 37.5% | 16.1% | 16.1%  |       | 1.8% |
|       | 佐賀関地区 (n=35)       | 5.7%   | 5.7%  | 34.3% | 20.0% | 28.6%  | 5.7%  |      |
|       | 野津原地区 (n=15)       |        | 40.0% |       | 40.0% | 6.7%   | 13.3% |      |

※大分市中心市街地に行く頻度が「非常に増えた」、「やや増えた」と回答した方

イ-① 大分市中心市街地に行く頻度が増えた理由は何ですか。(当てはまるものすべて選んでください)



大分市中心市街地に行く頻度が増えた理由は、「品揃えが豊富な店がある」が43.8%と最も高く、次いで「買い物以外に楽しい所がある」、「魅力的な飲食店がある」「JR・バスの便が良い」と続いています。

【属性別特徴】

- 性別でみると男女ともに「品揃えが豊富な店がある」が最も高くなっています。
- 年齢別でみると「70歳以上」は「JR・バスの便が良い」の回答が最も高く、その他全ての年齢で「品揃えが豊富な店がある」が最も高くなっています。
- 職業別でみると「自営業」「専門職」「会社員」「公務員」「パート・アルバイト」「専業主婦（主夫）」「学生」は「品揃えが豊富な店がある」、「無職」は「JR・バスの便が良い」、「その他」は「魅力的な飲食店がある」が最も高くなっています。「農林漁業」は頻度が増えた回答者はいません。
- 居住年数別でみると「1年未満」は「転入・職場の移動」、その他全ての居住年数において「品揃えが豊富な店がある」が最も高くなっています。
- 居住地区別でみると「大分東部」「佐賀関地区」は「JR・バスの便が良い」、「大南地区」は「コンサート・イベント」、「野津原地区」は「街が魅力的」と「流行品が多い店がある」、その他（佐賀関地区含む）は「品揃えが豊富な店がある」が最も高くなっています。「大分南部」は「魅力的な飲食店がある」も同率で高くなっています。

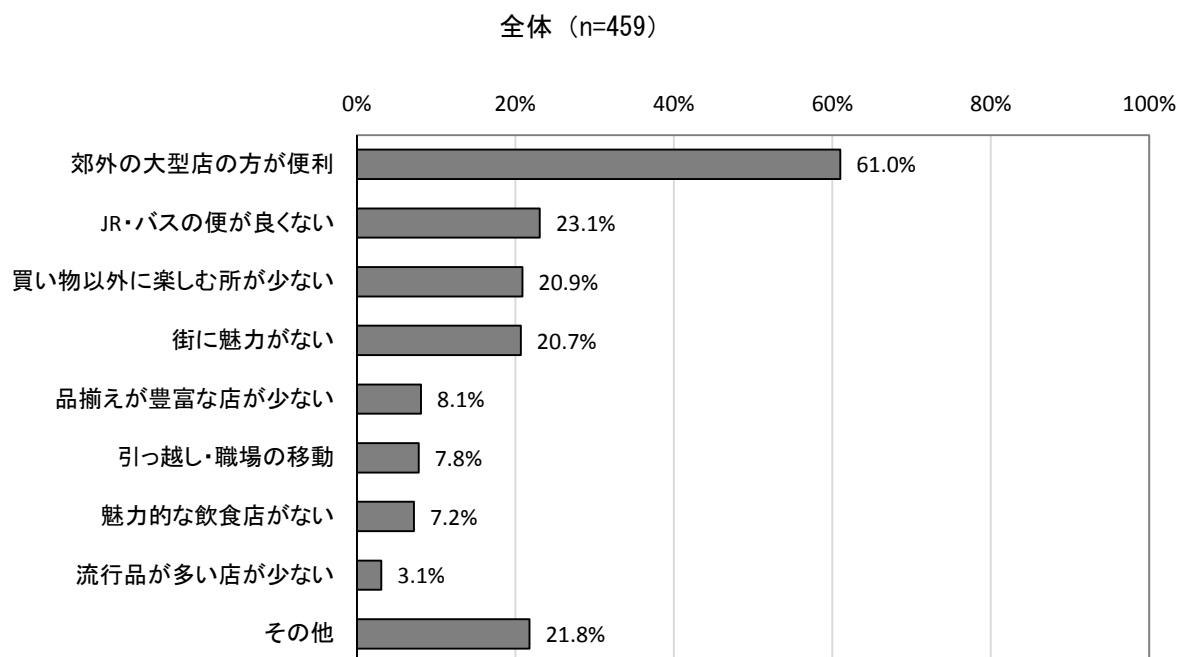
(属性別)

| ※サンプル数は数<br>※項目は% |        | サンプル数 | 転入・職場の移動 | JR・バスの便が良い | 街が魅力的 | 流行品が多い店がある | 品揃えが豊富な店がある | 買い物以外に楽しい所がある | 魅力的な飲食店がある | コンサート・イベント | その他  |
|-------------------|--------|-------|----------|------------|-------|------------|-------------|---------------|------------|------------|------|
| 全体                |        | 441   | 12.2     | 24.9       | 21.8  | 17.7       | 43.8        | 26.5          | 25.2       | 20.0       | 10.4 |
| 性別                | 男      | 177   | 10.7     | 28.2       | 27.7  | 18.1       | 43.5        | 28.2          | 29.9       | 19.8       | 6.2  |
|                   | 女      | 254   | 13.0     | 22.0       | 17.3  | 17.7       | 44.9        | 25.2          | 22.0       | 20.9       | 13.4 |
| 年齢別               | 18・19歳 | 14    | 7.1      | 21.4       | 21.4  | 7.1        | 42.9        | 14.3          | 14.3       | 0.0        | 28.6 |
|                   | 20歳代   | 50    | 18.0     | 10.0       | 26.0  | 26.0       | 56.0        | 20.0          | 22.0       | 12.0       | 10.0 |
|                   | 30歳代   | 68    | 17.6     | 13.2       | 20.6  | 25.0       | 69.1        | 23.5          | 27.9       | 20.6       | 7.4  |
|                   | 40歳代   | 86    | 12.8     | 11.6       | 26.7  | 24.4       | 45.3        | 26.7          | 22.1       | 20.9       | 11.6 |
|                   | 50歳代   | 60    | 11.7     | 16.7       | 25.0  | 21.7       | 48.3        | 30.0          | 35.0       | 13.3       | 11.7 |
|                   | 60歳代   | 75    | 12.0     | 36.0       | 21.3  | 12.0       | 38.7        | 33.3          | 32.0       | 32.0       | 9.3  |
|                   | 70歳以上  | 80    | 3.8      | 53.8       | 12.5  | 5.0        | 18.8        | 26.3          | 17.5       | 22.5       | 8.8  |
| 職業別               | 農林漁業   | —     | —        | —          | —     | —          | —           | —             | —          | —          | —    |
|                   | 自営業    | 21    | 9.5      | 28.6       | 14.3  | 4.8        | 38.1        | 33.3          | 28.6       | 23.8       | 9.5  |
|                   | 専門職    | 24    | 0.0      | 8.3        | 20.8  | 20.8       | 54.2        | 16.7          | 20.8       | 16.7       | 16.7 |
|                   | 会社員    | 129   | 16.3     | 20.2       | 28.7  | 24.0       | 50.4        | 27.1          | 34.1       | 20.9       | 6.2  |
|                   | 公務員    | 26    | 42.3     | 0.0        | 26.9  | 23.1       | 53.8        | 23.1          | 30.8       | 19.2       | 7.7  |
|                   | パート    | 47    | 8.5      | 12.8       | 21.3  | 19.1       | 46.8        | 25.5          | 14.9       | 21.3       | 10.6 |
|                   | 専業主婦   | 69    | 8.7      | 30.4       | 15.9  | 20.3       | 43.5        | 27.5          | 20.3       | 27.5       | 13.0 |
|                   | 学生     | 24    | 8.3      | 16.7       | 33.3  | 20.8       | 54.2        | 16.7          | 16.7       | 4.2        | 29.2 |
|                   | 無職     | 83    | 4.8      | 47.0       | 14.5  | 6.0        | 30.1        | 31.3          | 21.7       | 18.1       | 7.2  |
|                   | その他    | 6     | 0.0      | 16.7       | 16.7  | 33.3       | 33.3        | 16.7          | 50.0       | 16.7       | 16.7 |
| 居住年数別             | 1年未満   | 13    | 53.8     | 7.7        | 0.0   | 30.8       | 46.2        | 7.7           | 15.4       | 7.7        | 7.7  |
|                   | 1～5年   | 33    | 30.3     | 12.1       | 18.2  | 18.2       | 42.4        | 18.2          | 21.2       | 18.2       | 21.2 |
|                   | 5～10年  | 32    | 15.6     | 34.4       | 25.0  | 18.8       | 56.3        | 28.1          | 31.3       | 21.9       | 3.1  |
|                   | 10～20年 | 73    | 9.6      | 19.2       | 28.8  | 19.2       | 53.4        | 26.0          | 24.7       | 20.5       | 8.2  |
|                   | 20～30年 | 64    | 12.5     | 20.3       | 34.4  | 31.3       | 50.0        | 26.6          | 20.3       | 14.1       | 9.4  |
|                   | 30年以上  | 217   | 6.9      | 29.5       | 16.6  | 12.9       | 38.7        | 28.6          | 27.6       | 23.0       | 11.1 |
| 居住地区別             | 大分中央   | 44    | 20.5     | 20.5       | 25.0  | 13.6       | 52.3        | 25.0          | 22.7       | 34.1       | 11.4 |
|                   | 大分西部   | 55    | 12.7     | 18.2       | 14.5  | 21.8       | 50.9        | 21.8          | 25.5       | 14.5       | 10.9 |
|                   | 大分南部   | 27    | 14.8     | 29.6       | 14.8  | 18.5       | 40.7        | 22.2          | 40.7       | 14.8       | 3.7  |
|                   | 南大分    | 46    | 10.9     | 23.9       | 37.0  | 15.2       | 41.3        | 30.4          | 26.1       | 21.7       | 8.7  |
|                   | 大分東部   | 38    | 13.2     | 44.7       | 18.4  | 13.2       | 36.8        | 34.2          | 26.3       | 15.8       | 5.3  |
|                   | 明野地区   | 20    | 5.0      | 25.0       | 30.0  | 15.0       | 50.0        | 25.0          | 15.0       | 25.0       | 20.0 |
|                   | 鶴崎地区   | 58    | 6.9      | 15.5       | 13.8  | 20.7       | 53.4        | 22.4          | 25.9       | 19.0       | 13.8 |
|                   | 大南地区   | 23    | 13.0     | 30.4       | 17.4  | 17.4       | 26.1        | 26.1          | 21.7       | 34.8       | 13.0 |
|                   | 植田地区   | 73    | 11.0     | 27.4       | 26.0  | 12.3       | 37.0        | 34.2          | 26.0       | 20.5       | 9.6  |
|                   | 大在地区   | 21    | 14.3     | 28.6       | 19.0  | 42.9       | 61.9        | 23.8          | 38.1       | 23.8       | 4.8  |
|                   | 坂ノ市地区  | 16    | 12.5     | 12.5       | 25.0  | 25.0       | 37.5        | 12.5          | 12.5       | 0.0        | 18.8 |
|                   | 佐賀関地区  | 4     | 0.0      | 50.0       | 0.0   | 0.0        | 50.0        | 25.0          | 0.0        | 0.0        | 25.0 |
| 野津原地区             | 6      | 16.7  | 16.7     | 33.3       | 33.3  | 16.7       | 16.7        | 0.0           | 16.7       | 0.0        |      |



※大分市中心市街地に行く頻度が「やや減った」、「非常に減った」と回答した方

**イ-② 大分市中心市街地に行く頻度が減った理由は何ですか。**  
(当てはまるものすべて選んでください)



| その他の主な意見            |     |
|---------------------|-----|
| 駐車場料金が高い、あるいは数が足りない | 36人 |
| 高齢になったため            | 16人 |
| 退職等により行く機会が減少       | 6人  |
| 行く必要がない             | 6人  |

大分市中心市街地に行く頻度が減った理由は、「郊外の大型店の方が便利」が最も高く、次いで「JR・バスの便が良くない」、「その他」と続いています。

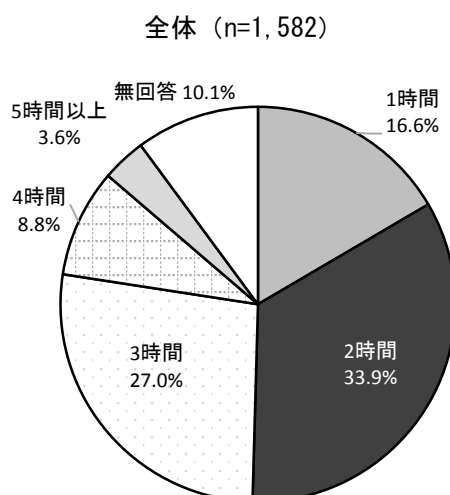
**【属性別特徴】**

- 性別でみると男女ともに「郊外の大型店の方が便利」が最も高くなっています。
- 年齢別でみると18～20歳代は、「その他」、30歳以上は「郊外の大型店の方が便利」が最も高くなっています。
- 職業別でみると「学生」は「JR・バスの便が良くない」、その他全ての職業において「郊外の大型店の方が便利」が最も高くなっています。
- 居住年数別でみると「1～5年」は、「買い物以外に楽しむ所が少ない」と「その他」、5年以上は「郊外の大型店の方が便利」が最も高くなっています。
- 居住地区別でみると全ての地区において、「郊外の大型店の方が便利」が最も高くなっています。なお、「佐賀関地区」は、「JR・バスの便が良くない」も同様に高くなっています。

(属性別)

| ※サンプル数は数<br>※項目は% |        | サンプル数 | 引越し・職場の移動 | JR・バスの便が良くない | 街に魅力がない | 流行品が多い店が少ない | 品揃えが豊富な店が少ない | 買い物以外に楽しむ所がない | 魅力的な飲食店がない | 郊外の大型店の方が便利 | その他  |
|-------------------|--------|-------|-----------|--------------|---------|-------------|--------------|---------------|------------|-------------|------|
| 全体                |        | 459   | 7.8       | 23.1         | 20.7    | 3.1         | 8.1          | 20.9          | 7.2        | 61.0        | 21.8 |
| 性別                | 男      | 192   | 8.3       | 20.8         | 24.5    | 3.6         | 8.9          | 22.4          | 7.3        | 61.5        | 21.9 |
|                   | 女      | 265   | 7.5       | 24.2         | 17.7    | 2.6         | 7.5          | 20.0          | 7.2        | 60.8        | 21.9 |
| 年齢別               | 18・19歳 | 3     | 0.0       | 33.3         | 0.0     | 0.0         | 0.0          | 33.3          | 0.0        | 0.0         | 66.7 |
|                   | 20歳代   | 21    | 23.8      | 28.6         | 9.5     | 4.8         | 4.8          | 23.8          | 9.5        | 28.6        | 33.3 |
|                   | 30歳代   | 44    | 6.8       | 20.5         | 31.8    | 13.6        | 18.2         | 29.5          | 11.4       | 47.7        | 38.6 |
|                   | 40歳代   | 60    | 10.0      | 20.0         | 18.3    | 3.3         | 11.7         | 18.3          | 8.3        | 68.3        | 26.7 |
|                   | 50歳代   | 48    | 18.8      | 31.3         | 25.0    | 4.2         | 10.4         | 16.7          | 10.4       | 79.2        | 4.2  |
|                   | 60歳代   | 112   | 8.0       | 25.9         | 24.1    | 0.9         | 4.5          | 20.5          | 6.3        | 72.3        | 19.6 |
|                   | 70歳以上  | 169   | 2.4       | 20.1         | 16.0    | 0.6         | 5.9          | 20.1          | 5.3        | 53.8        | 20.1 |
| 職業別               | 農林漁業   | 10    | 10.0      | 20.0         | 10.0    | 0.0         | 10.0         | 10.0          | 0.0        | 70.0        | 40.0 |
|                   | 自営業    | 26    | 0.0       | 19.2         | 34.6    | 3.8         | 19.2         | 19.2          | 19.2       | 69.2        | 19.2 |
|                   | 専門職    | 23    | 8.7       | 8.7          | 26.1    | 8.7         | 17.4         | 34.8          | 8.7        | 56.5        | 26.1 |
|                   | 会社員    | 78    | 15.4      | 25.6         | 20.5    | 6.4         | 14.1         | 19.2          | 7.7        | 62.8        | 24.4 |
|                   | 公務員    | 11    | 18.2      | 18.2         | 18.2    | 0.0         | 0.0          | 9.1           | 18.2       | 63.6        | 18.2 |
|                   | パート    | 51    | 7.8       | 25.5         | 19.6    | 0.0         | 2.0          | 21.6          | 9.8        | 64.7        | 19.6 |
|                   | 専業主婦   | 98    | 8.2       | 25.5         | 12.2    | 3.1         | 5.1          | 16.3          | 4.1        | 64.3        | 23.5 |
|                   | 学生     | 7     | 28.6      | 42.9         | 14.3    | 14.3        | 0.0          | 28.6          | 0.0        | 0.0         | 28.6 |
|                   | 無職     | 140   | 2.9       | 21.4         | 24.3    | 0.7         | 5.7          | 24.3          | 6.4        | 58.6        | 19.3 |
|                   | その他    | 11    | 9.1       | 27.3         | 9.1     | 0.0         | 9.1          | 18.2          | 0.0        | 54.5        | 18.2 |
| 居住年数別             | 1年未満   | —     | —         | —            | —       | —           | —            | —             | —          | —           | —    |
|                   | 1～5年   | 15    | 13.3      | 20.0         | 20.0    | 6.7         | 13.3         | 33.3          | 6.7        | 26.7        | 33.3 |
|                   | 5～10年  | 24    | 12.5      | 12.5         | 8.3     | 0.0         | 8.3          | 20.8          | 8.3        | 45.8        | 25.0 |
|                   | 10～20年 | 31    | 6.5       | 25.8         | 19.4    | 3.2         | 6.5          | 22.6          | 16.1       | 51.6        | 25.8 |
|                   | 20～30年 | 52    | 11.5      | 25.0         | 11.5    | 1.9         | 1.9          | 17.3          | 3.8        | 51.9        | 34.6 |
|                   | 30年以上  | 337   | 6.8       | 23.4         | 23.1    | 3.3         | 8.9          | 20.8          | 6.8        | 65.9        | 18.7 |
| 居住地区別             | 大分中央   | 21    | 4.8       | 14.3         | 28.6    | 0.0         | 23.8         | 28.6          | 4.8        | 33.3        | 9.5  |
|                   | 大分西部   | 33    | 6.1       | 6.1          | 39.4    | 6.1         | 15.2         | 33.3          | 9.1        | 48.5        | 33.3 |
|                   | 大分南部   | 23    | 4.3       | 13.0         | 30.4    | 0.0         | 4.3          | 34.8          | 8.7        | 47.8        | 21.7 |
|                   | 南大分    | 45    | 6.7       | 17.8         | 22.2    | 0.0         | 8.9          | 22.2          | 8.9        | 62.2        | 22.2 |
|                   | 大分東部   | 42    | 14.3      | 16.7         | 31.0    | 2.4         | 11.9         | 9.5           | 2.4        | 57.1        | 19.0 |
|                   | 明野地区   | 33    | 0.0       | 27.3         | 12.1    | 0.0         | 3.0          | 21.2          | 12.1       | 63.6        | 27.3 |
|                   | 鶴崎地区   | 60    | 6.7       | 25.0         | 15.0    | 5.0         | 8.3          | 26.7          | 8.3        | 51.7        | 31.7 |
|                   | 大南地区   | 32    | 12.5      | 31.3         | 9.4     | 3.1         | 3.1          | 18.8          | 6.3        | 75.0        | 21.9 |
|                   | 植田地区   | 102   | 6.9       | 23.5         | 17.6    | 4.9         | 4.9          | 16.7          | 9.8        | 73.5        | 18.6 |
|                   | 大在地区   | 25    | 16.0      | 36.0         | 4.0     | 0.0         | 8.0          | 16.0          | 0.0        | 64.0        | 12.0 |
|                   | 坂ノ市地区  | 18    | 11.1      | 27.8         | 22.2    | 0.0         | 0.0          | 16.7          | 0.0        | 77.8        | 22.2 |
|                   | 佐賀関地区  | 17    | 11.8      | 47.1         | 23.5    | 0.0         | 0.0          | 11.8          | 0.0        | 47.1        | 17.6 |
| 野津原地区             | 3      | 0.0   | 0.0       | 33.3         | 33.3    | 33.3        | 0.0          | 33.3          | 66.7       | 0.0         |      |

ウ あなたが通勤・通学以外で大分市中心市街地に行った時、平均すると何時間滞在していますか。



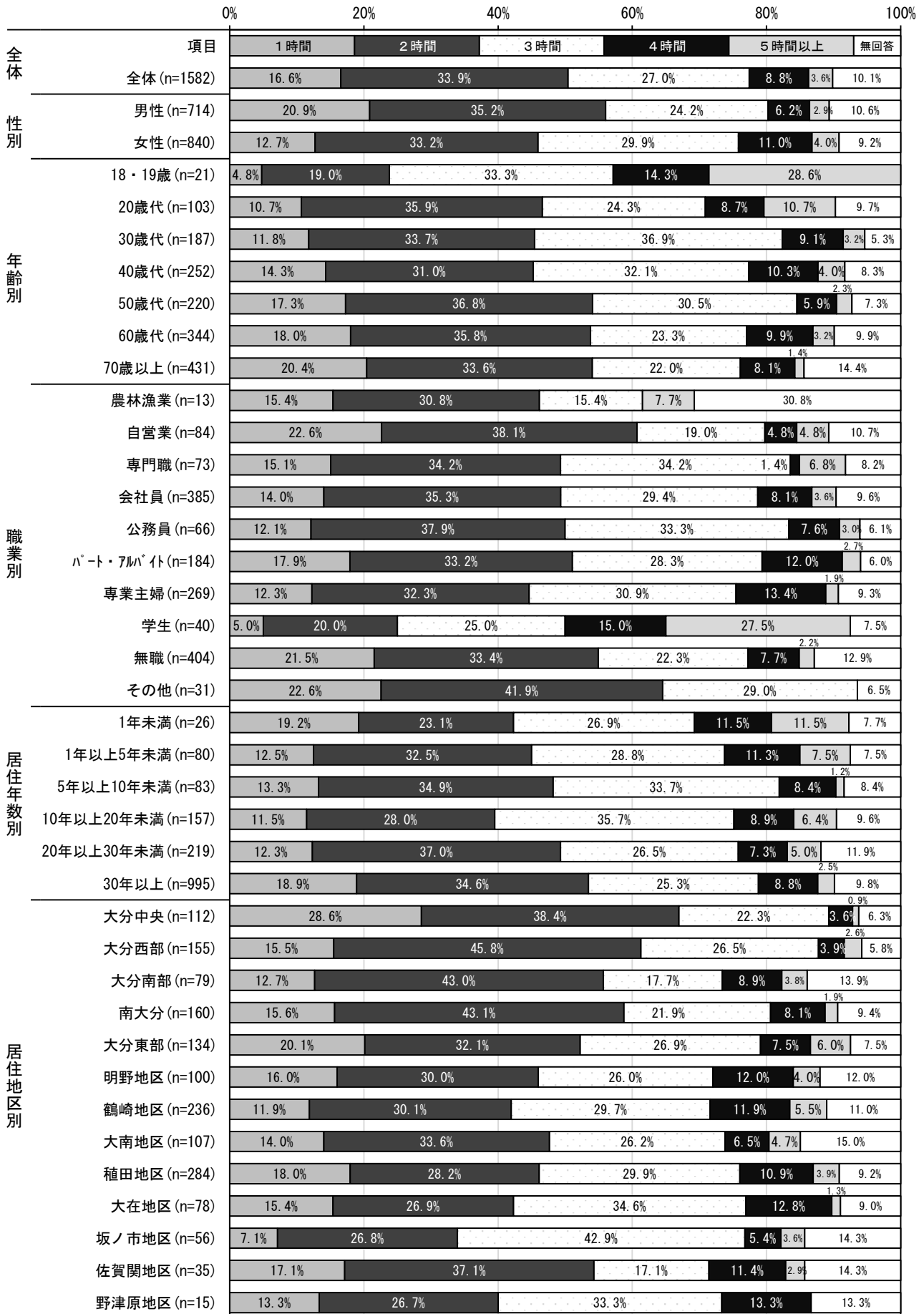
通勤・通学以外で大分市中心市街地での平均滞在時間は、「2時間」の33.9%が最も高く、次いで「3時間」(27.0%)、「1時間」(16.6%)となっています。

#### 【属性別特徴】

- 性別で見ると3時間以上の割合では「女性」が「男性」より高い傾向にあります。
- 年齢別で見ると3時間以上の割合では「18・19歳」が極めて高い傾向にあります。
- 職業別で見ると3時間以上の割合では「学生」が最も高く、「農林漁業」は最も低くなっています。
- 居住年数別で見ると3時間以上の割合では「10年以上20年未満」が最も高く、「30年以上」が最も低くなっています。
- 居住地区別で見ると3時間以上の割合では「坂ノ市地区」が最も高く、「大分中央」が最も低くなっています。さらに4時間以上では、「鶴崎地区」「明野地区」が高い傾向にあり、一方、2時間以内では「大分中央」、「大分西部」、「南大分」が高い傾向にあります。

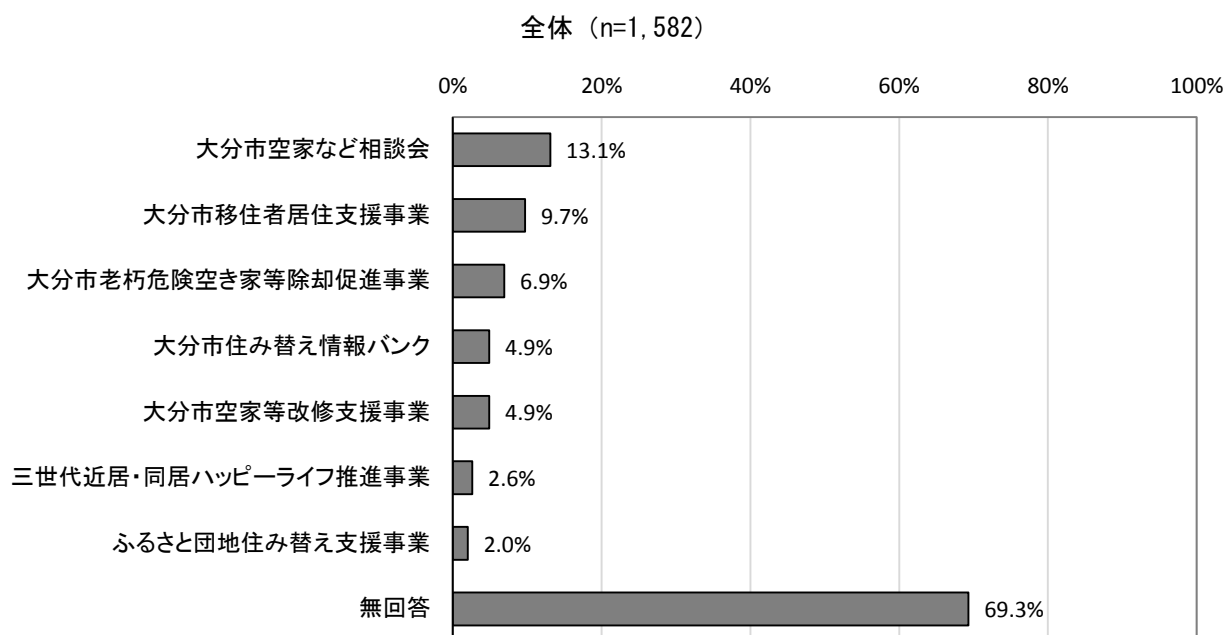
◇Ⅲ 集計結果

(属性別)



## (7) 空家対策について

ア 大分市が行っている空家対策について知っている事業はありますか。(当てはまるものすべて選んでください)



大分市が行っている空家対策の事業認知度は、「無回答」の割合が69.3%と極めて高く認知度が低い状況にあることがうかがえます。事業の中では、「大分市空家など相談会」が最も高く13.1%、次いで「大分市移住者居住支援事業」が9.7%となっています。

【属性別特徴】 ※無回答が多数のため、認知されている事業に関する特徴です。

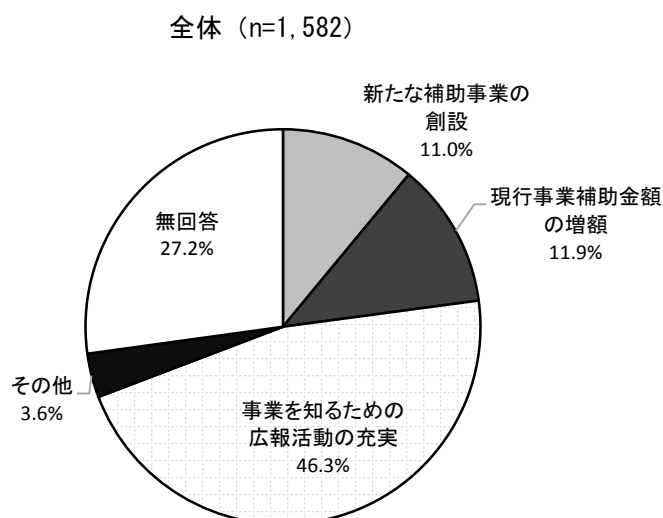
- 性別でみると大分市が行っている空家対策事業は、男女とも「大分市空家など相談会」が最も高くなっています。
- 年齢別でみると18～20歳代は、「三世代近居・同居ハッピーライフ推進事業」、その他の年齢は「大分市空家など相談会」が最も高くなっています。また、「30歳代」、「60歳代」は、「大分市移住者居住支援事業」も同率で高くなっています。
- 職業別でみると「自営業」は「大分市移住者居住支援事業」「大分市老朽危険空き家等除却促進事業」、「学生」は「三世代近居・同居ハッピーライフ推進事業」、その他の職業は「大分市空家など相談会」が最も高くなっています。
- 居住年数別でみると「1年以上5年未満」と「10年以上20年未満」は、「大分市移住者居住支援事業」、その他の年数では「大分市空家など相談会」が最も高くなっています。
- 居住地区別でみると「大分南部」は「大分市移住者居住支援事業」、それ以外の地区は、「大分市空家など相談会」が最も高くなっています。さらに「佐賀関地区」は「大分市老朽危険空き家等除却促進事業」も最も高くなっています。

◇Ⅲ 集計結果

(属性別)

| ※サンプル数は数<br>※項目は% | サンプル数  | 大分市空家など相談会 | 大分市住み替え情報バンク | 業<br>大分市空家等改修支援事 | 業<br>大分市移住者居住支援事 | 除却促進事業<br>大分市老朽危険空き家等 | 援事業<br>ふるさと団地住み替え支 | 三世代近居・同居ハッピー<br>ライフ推進事業 | (参考)無回答 |      |
|-------------------|--------|------------|--------------|------------------|------------------|-----------------------|--------------------|-------------------------|---------|------|
| 全体                | 1,582  | 13.1       | 4.9          | 4.9              | 9.7              | 6.9                   | 2.0                | 2.6                     | 69.3    |      |
| 性別                | 男      | 714        | 13.7         | 5.3              | 5.6              | 9.9                   | 8.8                | 1.7                     | 2.1     | 67.8 |
|                   | 女      | 840        | 12.5         | 4.5              | 3.9              | 9.5                   | 5.5                | 2.1                     | 2.7     | 70.7 |
| 年齢別               | 18・19歳 | 21         | 4.8          | 0.0              | 0.0              | 4.8                   | 0.0                | 4.8                     | 9.5     | 76.2 |
|                   | 20歳代   | 103        | 4.9          | 3.9              | 2.9              | 3.9                   | 2.9                | 1.9                     | 5.8     | 79.6 |
|                   | 30歳代   | 187        | 7.5          | 6.4              | 2.1              | 7.5                   | 2.1                | 0.5                     | 3.7     | 77.0 |
|                   | 40歳代   | 252        | 13.1         | 8.3              | 3.6              | 6.3                   | 5.6                | 2.8                     | 1.6     | 73.4 |
|                   | 50歳代   | 220        | 15.9         | 7.3              | 4.5              | 11.4                  | 2.7                | 1.4                     | 1.4     | 67.3 |
|                   | 60歳代   | 344        | 14.5         | 2.6              | 5.5              | 14.5                  | 12.2               | 3.5                     | 2.9     | 63.1 |
|                   | 70歳以上  | 431        | 15.8         | 3.2              | 6.7              | 9.7                   | 9.3                | 0.9                     | 1.6     | 66.8 |
| 職業別               | 農林漁業   | 13         | 15.4         | 0.0              | 0.0              | 0.0                   | 0.0                | 0.0                     | 0.0     | 84.6 |
|                   | 自営業    | 84         | 10.7         | 7.1              | 9.5              | 13.1                  | 13.1               | 0.0                     | 2.4     | 65.5 |
|                   | 専門職    | 73         | 6.8          | 2.7              | 1.4              | 4.1                   | 2.7                | 1.4                     | 1.4     | 83.6 |
|                   | 会社員    | 385        | 12.2         | 5.7              | 4.2              | 7.8                   | 6.5                | 1.8                     | 3.1     | 72.2 |
|                   | 公務員    | 66         | 15.2         | 9.1              | 9.1              | 6.1                   | 4.5                | 1.5                     | 1.5     | 69.7 |
|                   | パート    | 184        | 13.6         | 4.3              | 1.6              | 6.5                   | 2.7                | 3.3                     | 4.3     | 70.1 |
|                   | 専業主婦   | 269        | 14.1         | 4.8              | 3.3              | 12.6                  | 5.6                | 1.5                     | 1.1     | 67.3 |
|                   | 学生     | 40         | 7.5          | 7.5              | 0.0              | 7.5                   | 2.5                | 5.0                     | 10.0    | 67.5 |
|                   | 無職     | 404        | 15.3         | 3.7              | 7.2              | 13.1                  | 10.9               | 2.0                     | 1.7     | 64.1 |
| その他               | 31     | 12.9       | 3.2          | 6.5              | 6.5              | 6.5                   | 3.2                | 3.2                     | 83.9    |      |
| 居住年数別             | 1年未満   | 26         | 19.2         | 3.8              | 0.0              | 0.0                   | 0.0                | 0.0                     | 3.8     | 76.9 |
|                   | 1～5年   | 80         | 6.3          | 7.5              | 1.3              | 10.0                  | 3.8                | 1.3                     | 3.8     | 73.8 |
|                   | 5～10年  | 83         | 9.6          | 6.0              | 4.8              | 7.2                   | 7.2                | 6.0                     | 4.8     | 69.9 |
|                   | 10～20年 | 157        | 10.2         | 5.7              | 3.8              | 12.7                  | 6.4                | 1.9                     | 2.5     | 70.7 |
|                   | 20～30年 | 219        | 9.6          | 4.1              | 4.6              | 6.4                   | 4.6                | 2.3                     | 3.2     | 74.4 |
|                   | 30年以上  | 995        | 15.2         | 4.7              | 5.4              | 10.5                  | 8.0                | 1.6                     | 2.0     | 67.2 |
| 居住地区別             | 大分中央   | 112        | 12.5         | 8.0              | 8.0              | 7.1                   | 11.6               | 1.8                     | 0.9     | 67.0 |
|                   | 大分西部   | 155        | 11.6         | 4.5              | 5.2              | 11.0                  | 5.8                | 0.6                     | 0.6     | 72.9 |
|                   | 大分南部   | 79         | 7.6          | 1.3              | 2.5              | 8.9                   | 7.6                | 3.8                     | 3.8     | 75.9 |
|                   | 南大分    | 160        | 11.3         | 2.5              | 3.1              | 7.5                   | 5.0                | 3.1                     | 1.9     | 72.5 |
|                   | 大分東部   | 134        | 13.4         | 10.4             | 4.5              | 11.9                  | 7.5                | 1.5                     | 2.2     | 64.9 |
|                   | 明野地区   | 100        | 13.0         | 5.0              | 3.0              | 6.0                   | 8.0                | 0.0                     | 4.0     | 74.0 |
|                   | 鶴崎地区   | 236        | 14.0         | 5.9              | 7.2              | 11.9                  | 7.2                | 0.8                     | 1.7     | 68.2 |
|                   | 大南地区   | 107        | 16.8         | 4.7              | 5.6              | 10.3                  | 6.5                | 0.9                     | 2.8     | 68.2 |
|                   | 植田地区   | 284        | 13.7         | 3.9              | 3.5              | 10.9                  | 5.3                | 2.8                     | 2.8     | 69.7 |
|                   | 大在地区   | 78         | 11.5         | 2.6              | 3.8              | 7.7                   | 5.1                | 2.6                     | 3.8     | 71.8 |
|                   | 坂ノ市地区  | 56         | 17.9         | 3.6              | 1.8              | 8.9                   | 7.1                | 3.6                     | 7.1     | 60.7 |
|                   | 佐賀関地区  | 35         | 20.0         | 2.9              | 5.7              | 8.6                   | 20.0               | 0.0                     | 2.9     | 54.3 |
| 野津原地区             | 15     | 13.3       | 0.0          | 6.7              | 0.0              | 6.7                   | 6.7                | 6.7                     | 73.3    |      |

## イ 今後、空き家対策として、大分市に力を入れてもらいたいことは何ですか。

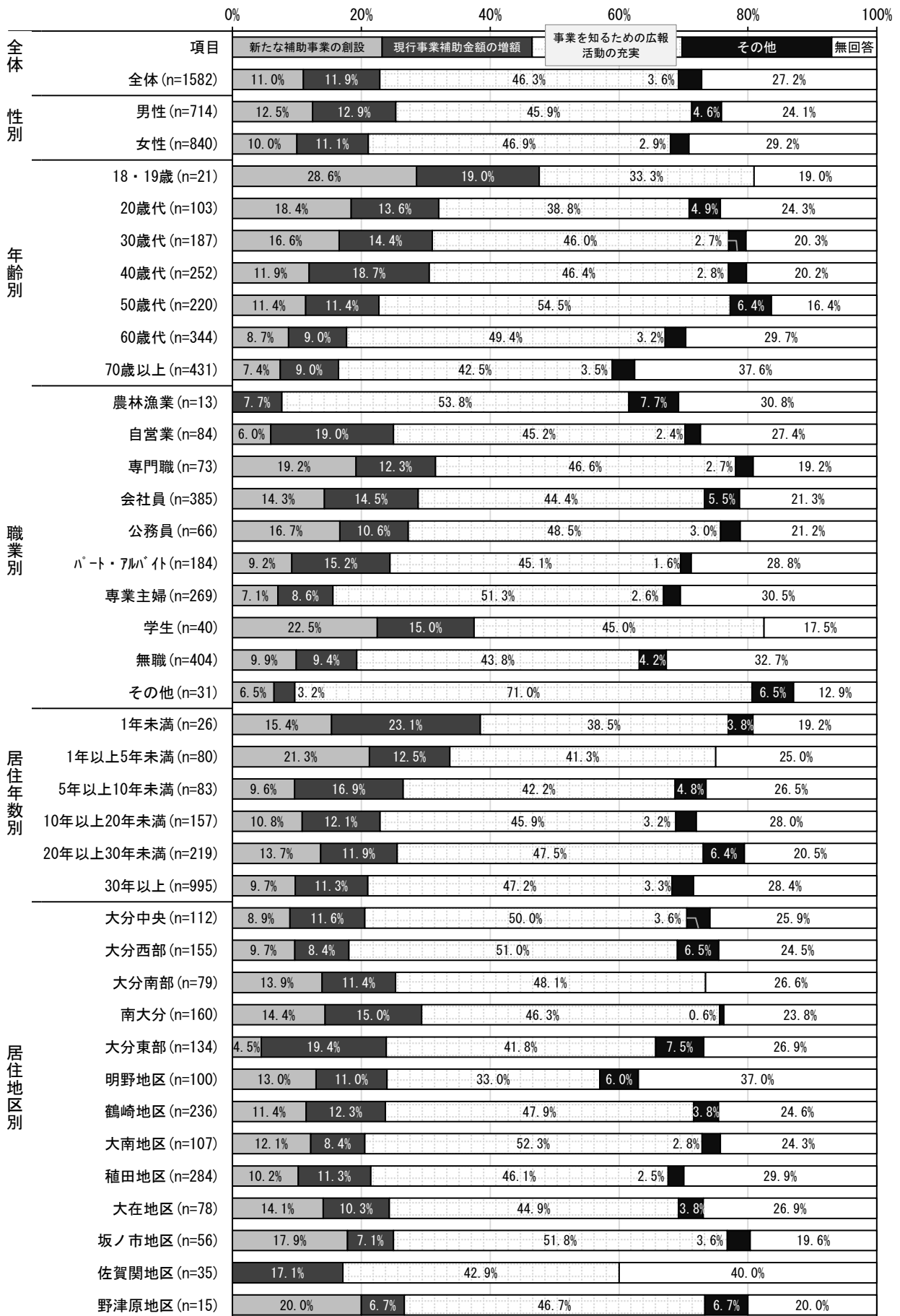


空き家対策として大分市に力を入れてもらいたいことは、「事業を知るための広報活動の充実」が46.3%と最も高く、次いで「現行事業補助金額の増額」が11.9%となっています。

## 【属性別特徴】

- 性別でみると全ての項目においてほぼ同じ傾向にあります。
- 年齢別でみると全ての年齢において「事業を知るための広報活動の充実」が最も高い割合となっています。また、「新たな補助事業の創設」は若い層ほど高い傾向にあります。
- 職業別でみると全ての職業において「事業を知るための広報活動の充実」が最も高い割合となっています。
- 居住年数別でみると全ての年数において「事業を知るための広報活動の充実」が最も高い割合となっています。
- 居住地区別でみると全ての居住地区において「事業を知るための広報活動の充実」が最も高い割合となっています。

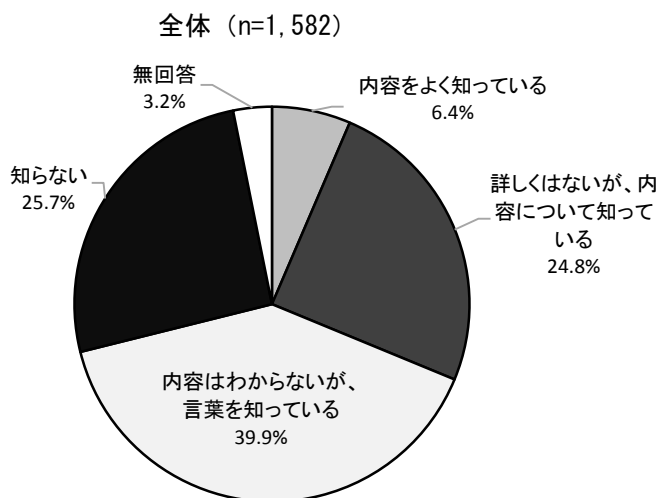
(属性別)



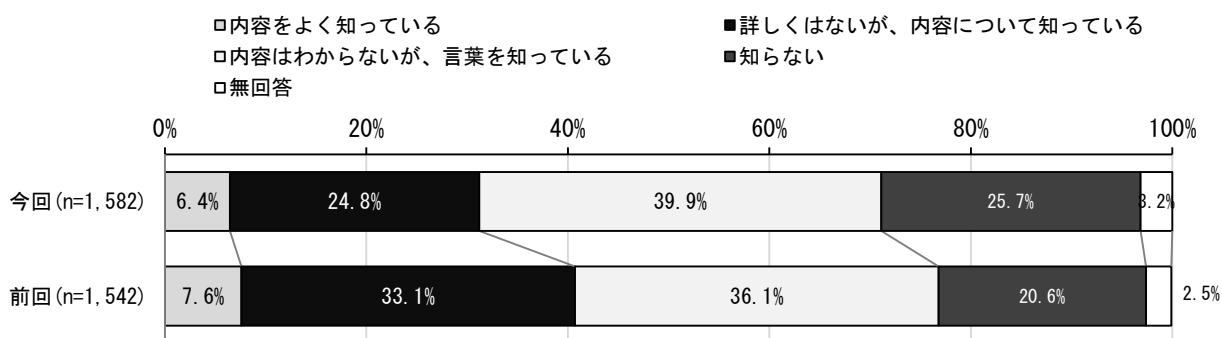


(8) 男女共同参画社会について

ア 「男女共同参画社会」について知っていますか。



前回調査結果との比較

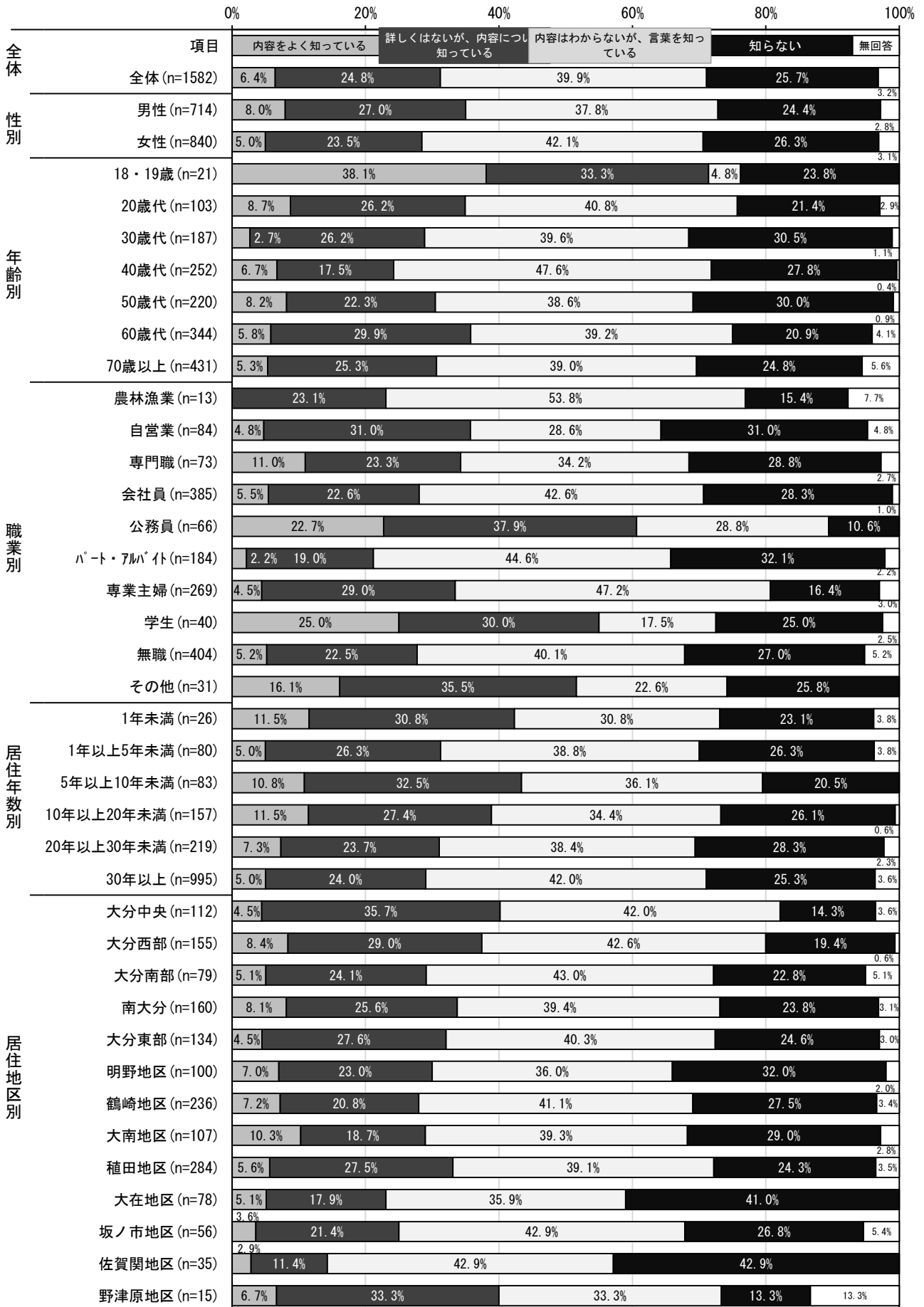


男女共同参画社会について、「内容をよく知っている」は、6.4%、「詳しくはないが、内容について知っている」は24.8%、「内容はわからないが、言葉を知っている」は39.9%となっており、内容まで知っている割合は31.2%、言葉を知っている割合は71.1%となっています。また、前回と比較すると「男女共同参画社会」について「知らない」の割合が高くなっています。

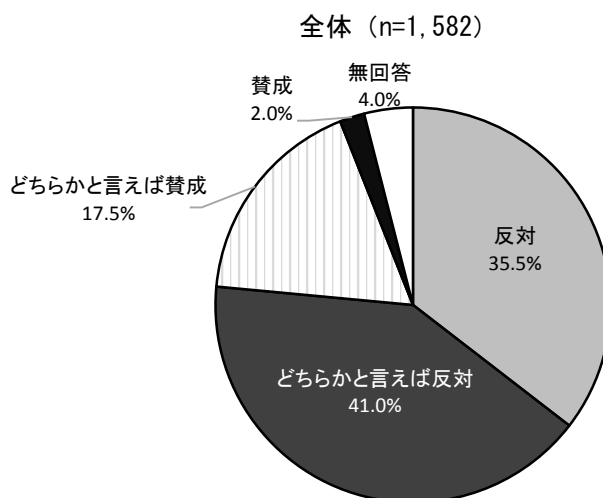
【属性別特徴】

- 性別でみると「男性」が「女性」に比べ「男女共同参画社会」について知っている割合が高い結果となっています。
- 年齢別でみると「18・19歳」は「内容をよく知っている」が他の年齢に比べて際立って高い特徴がみられます。また、「詳しくはないが、内容について知っている」も合わせると71.4%が内容について理解していることがうかがえます。
- 職業別でみると「内容をよく知っている」と「詳しくはないが、内容について知っている」を合わせた割合は、「公務員」「学生」「その他」が他の職業に比べて高くなっています。
- 居住年数別でみると「内容をよく知っている」と「詳しくはないが、内容について知っている」を合わせた割合は、「1年未満」と「5年以上10年未満」が他の年数に比べやや高くなっています。
- 居住地区別でみると「佐賀関地区」と「大在地区」は他の地区に比べて「男女共同参画社会」について「知らない」割合が高くなっています。

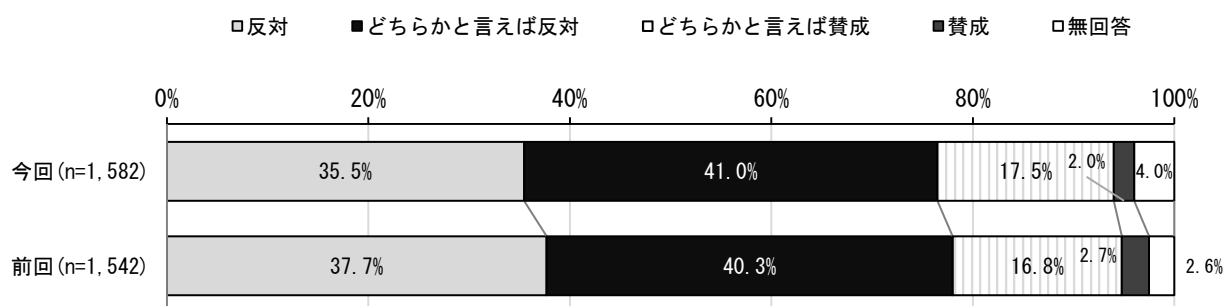
(属性別)



## イ「男は仕事、女は家庭」などの性別による固定した考えについてどうお考えですか。



## 前回調査結果との比較



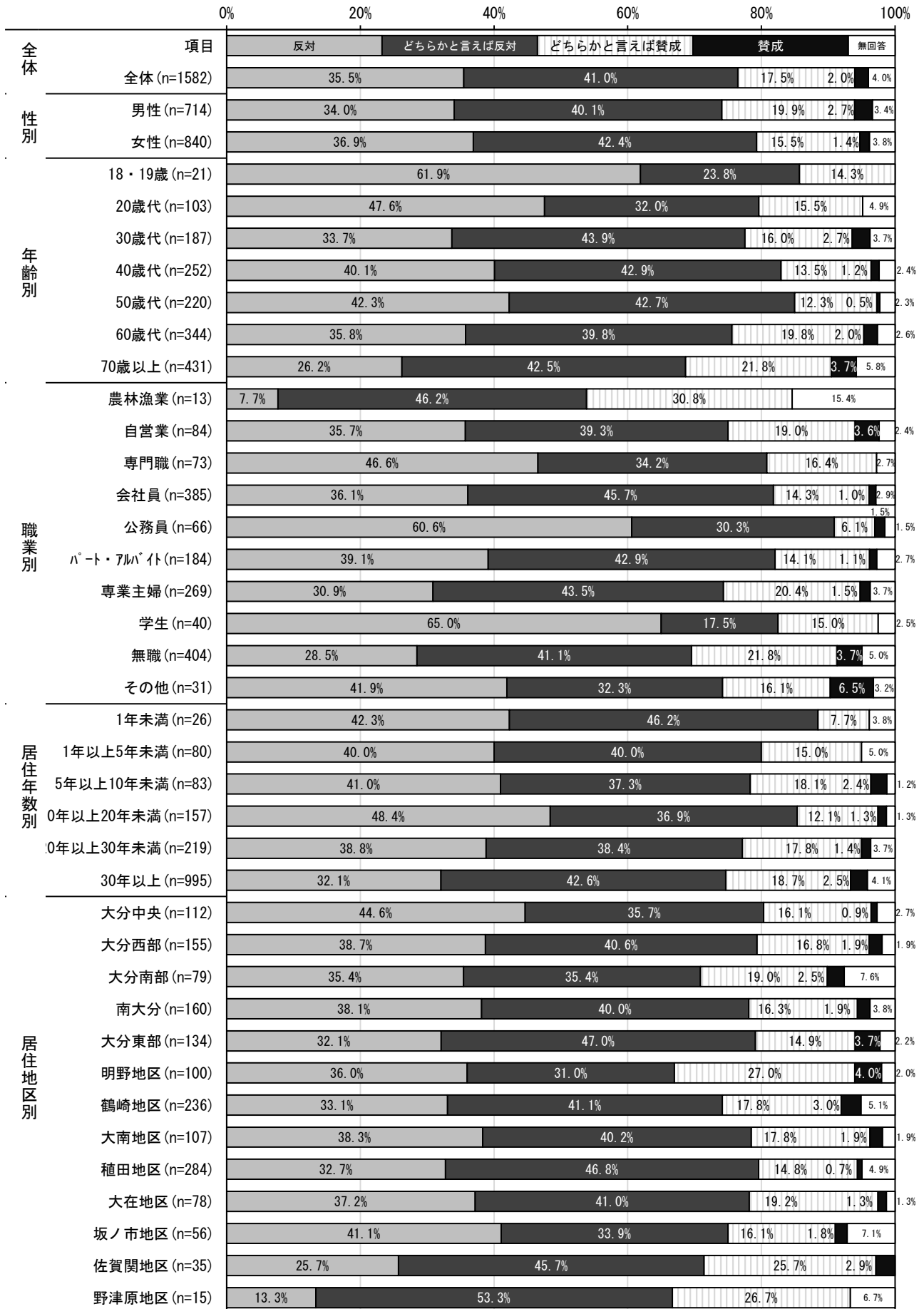
「男は仕事、女は家庭」などの性別による固定した考え方について、反対（「反対」と「どちらかと言えば反対」の合計）の割合は、76.5%と明らかに反対の傾向が読み取れます。

また、前回と比較すると無回答が増え、反対（「反対」と「どちらかといえは反対」の合計）は若干低くなっているものの、賛成（「賛成」と「どちらかといえは賛成」）は変わらない結果となっています。

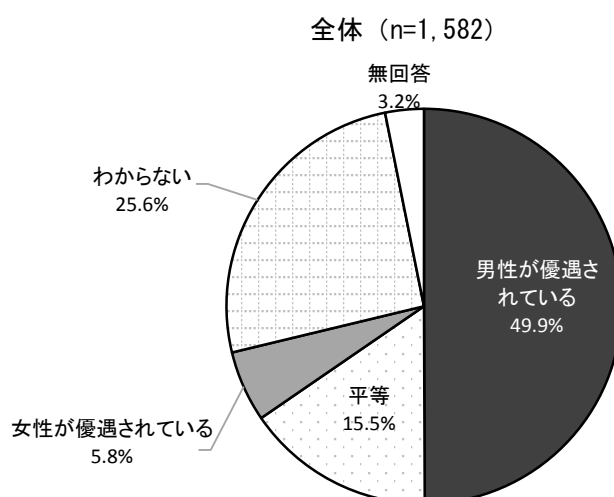
## 【属性別特徴】

- 性別でみると反対（「反対」と「どちらかと言えば反対」の合計）の割合は、「女性」が「男性」と比べてやや高くなっています。
- 年齢別でみると「18・19歳」「40歳代」「50歳代」は反対（「反対」と「どちらかと言えば反対」の合計）の割合が80%以上と特に高くなっています。
- 職業別でみると「農林漁業」は他の職業に比べて際立って反対（「反対」と「どちらかと言えば反対」の合計）の割合が低くなっています。
- 居住年数別でみると反対（「反対」と「どちらかと言えば反対」の合計）の割合が「1年未満」で最も高くなっています。
- 居住地区別でみると反対（「反対」と「どちらかと言えば反対」の合計）の割合が他の地区に比べて比較的低いのは、「野津原地区」や「明野地区」となっています。

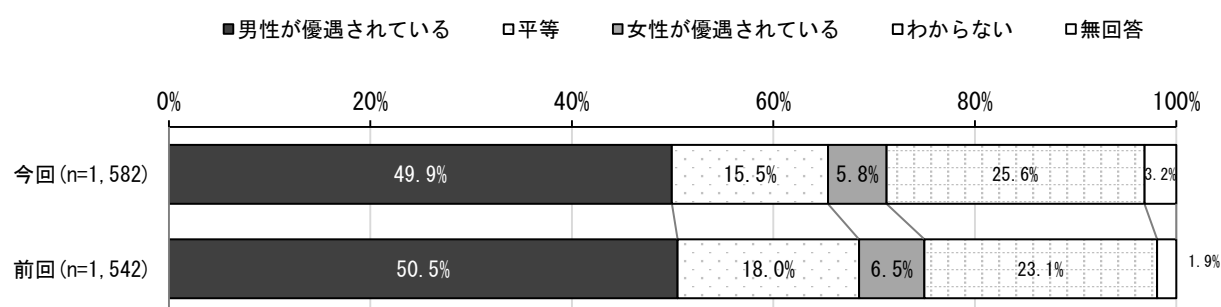
(属性別)



## ウ 社会全体を通して、男女の意識や地位は平等になっていますか。



## 前回調査結果との比較



社会全体を通しての男女の意識や地位の平等感について、「男性が優遇されている」が49.9%と最も高く、次いで「わからない」の25.6%となっています。「平等」は、全体の15.5%にとどまっています。

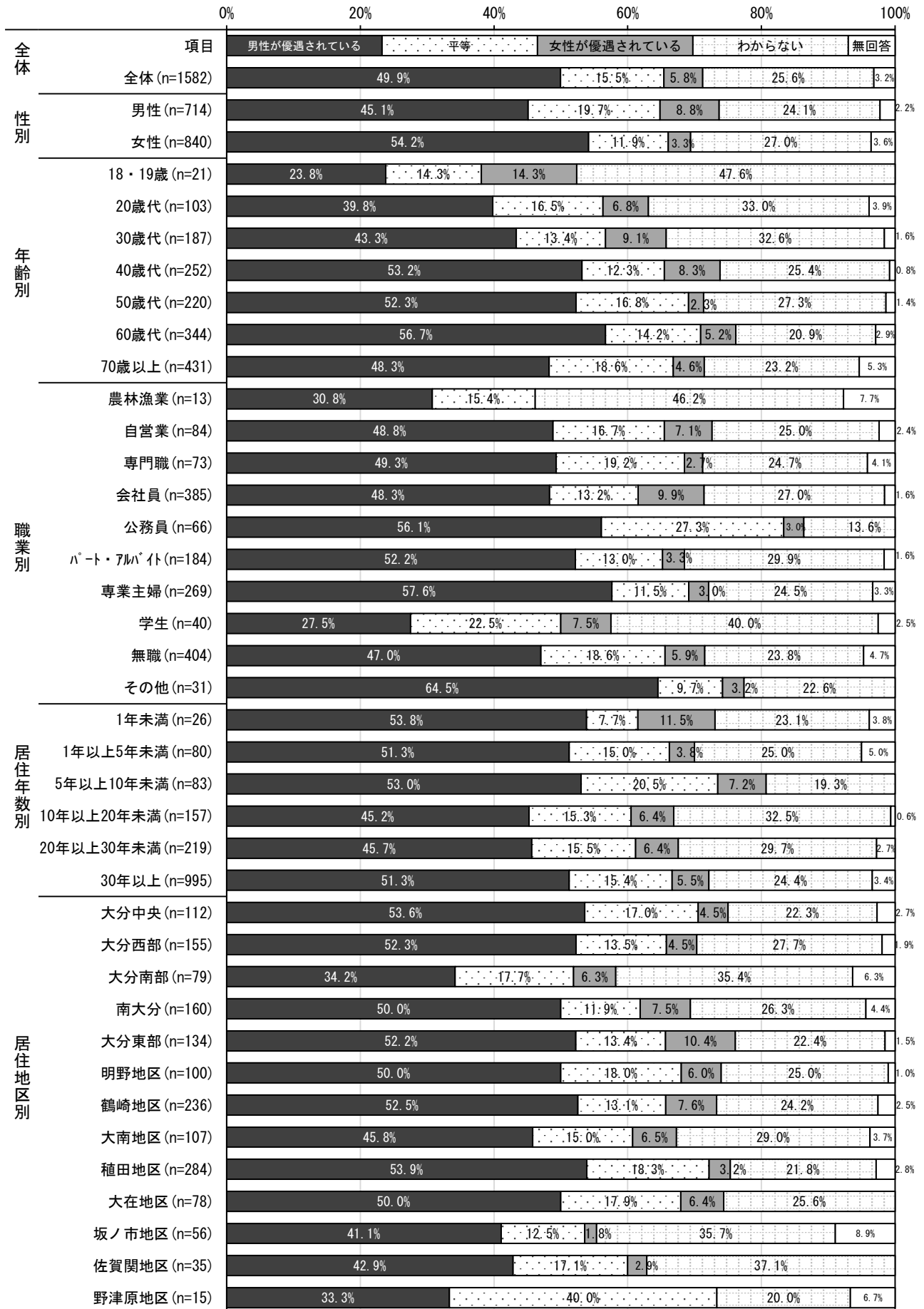
また、前回と比較すると「わからない」の割合が増え、若干「男性が優遇されている」の割合は低くなったものの、「平等」の割合も低くなっています。

## 【属性別特徴】

- 性別でみると「男性」「女性」ともに「男性が優遇されている」の割合が最も高く、特に「女性」は54.2%となっています。「平等」の認識は「男性」が19.7%、「女性」が11.9%で不平等を感じているのは「女性」が顕著になっています。
- 年齢別でみると「男性が優遇されている」の割合は、「60歳代」が最も高く、「18・19歳」が最も低くなっています。
- 職業別でみると「男性が優遇されている」の割合で比べると、高い順では「その他」「専業主婦（主夫）」「公務員」となっています。
- 居住年数別でみると「平等」の割合で比べると「5年以上10年未満」が他の年数に比べて高くなっています。
- 居住地区別でみると「野津原地区」は「平等」、「大分南部」は「わからない」、その他の地区は「男性が優遇されている」の割合が最も高くなっています。

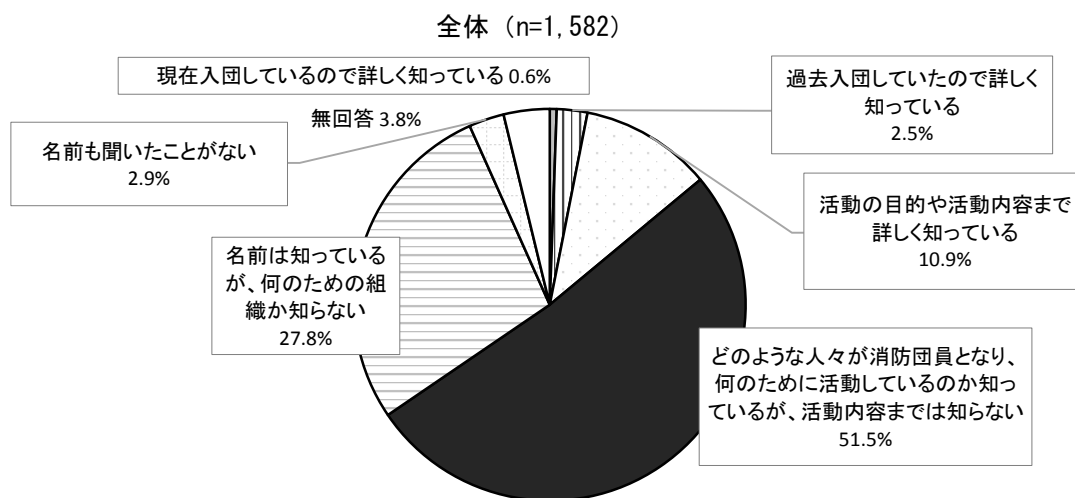
◇Ⅲ 集計結果

(属性別)



## (9) 消防団について

## ア あなたは、消防団のことをどの程度知っていますか。



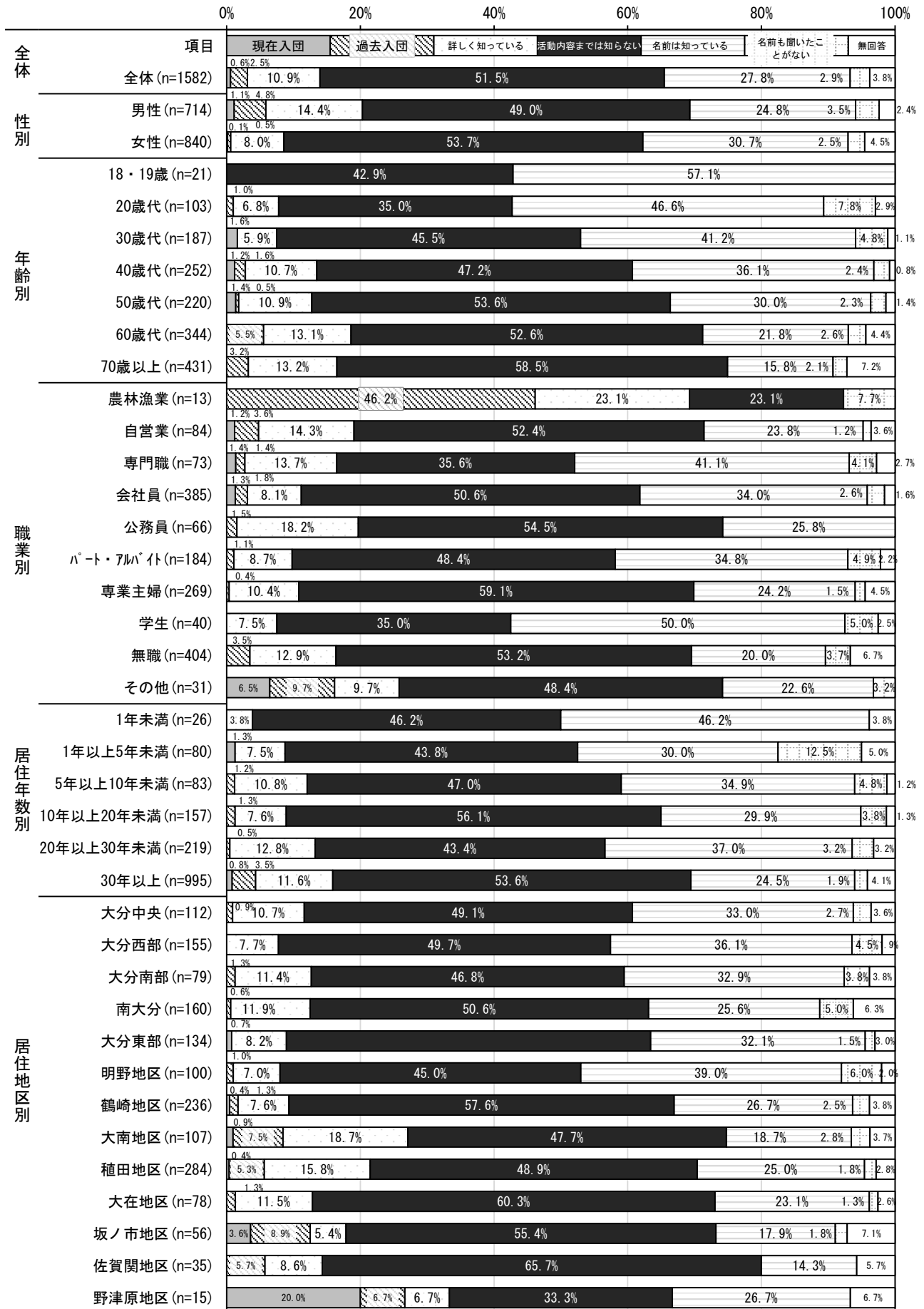
消防団の認知状況をみると詳しく知っている（「現在入団しているので詳しく知っている」、「過去入団していたので詳しく知っている」、「活動の目的や活動内容まで詳しく知っている」の合計）が14.0%、「どのような人々が消防団員となり、何のために活動しているのか知っているが、活動内容までは知らない」は51.5%、「名前は知っているが、何のための組織か知らない」は27.8%となっています。

## 【属性別特徴】

- 性別でみるとより詳しく知っている（「現在入団しているので詳しく知っている」、「過去入団していたので詳しく知っている」、「活動の目的や活動内容まで詳しく知っている」の合計）と回答した割合は、「男性」が「女性」と比べて高くなっています。
- 年齢別でみると年齢が上がるにつれて詳しく知っている（「現在入団しているので詳しく知っている」、「過去入団していたので詳しく知っている」、「活動の目的や活動内容まで詳しく知っている」の合計）割合が高い傾向にあります。
- 職業別でみると「農林漁業」は「過去入団していたので詳しく知っている」の割合が46.2%と際立って高くなっています。
- 居住年数別でみると年数が増えるにつれて詳しく知っている（「現在入団しているので詳しく知っている」、「過去入団していたので詳しく知っている」、「活動の目的や活動内容まで詳しく知っている」の合計）割合が高い傾向にあります。
- 居住地区別で「現在入団しているので詳しく知っている」の割合をみると「野津原地区」が際立って高くなっています。また、「野津原地区」「大南地区」「植田地区」は、詳しく知っている（「現在入団しているので詳しく知っている」、「過去入団していたので詳しく知っている」、「活動の目的や活動内容まで詳しく知っている」の合計）割合が高い傾向がみられます。

◇Ⅲ 集計結果

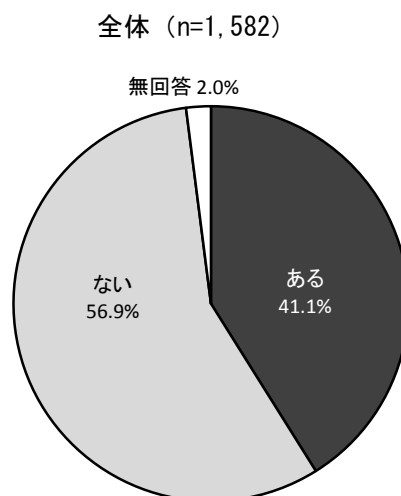
(属性別)





## (10) 消防車の利用について

ア あなたは、今までに救急車を呼んだことや誰かに呼んでもらったことがありますか。

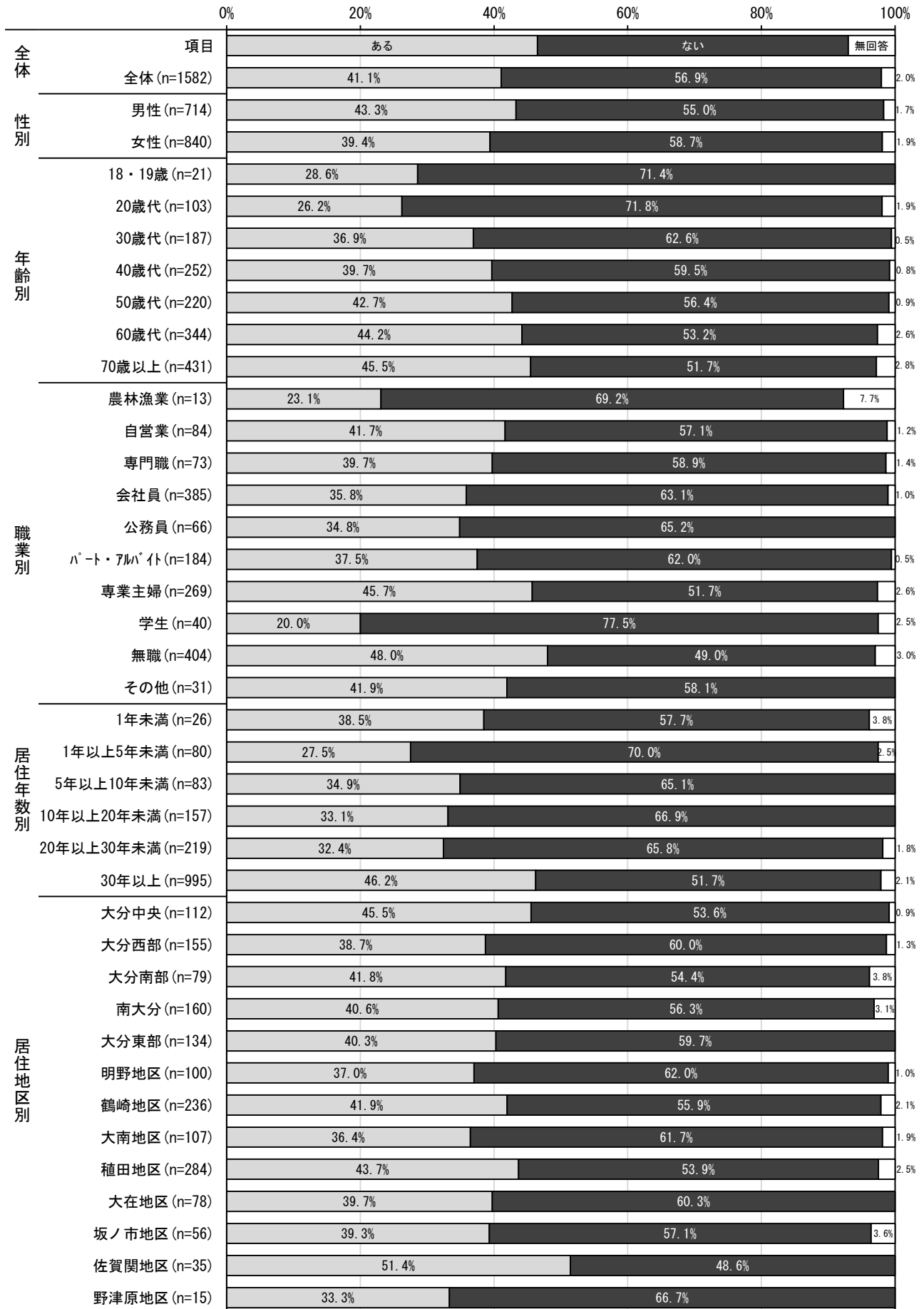


今までに救急車を呼んだことや誰かに呼んでもらったことの実験は、「ある」が41.1%、「ない」が56.9%となっています。

## 【属性別特徴】

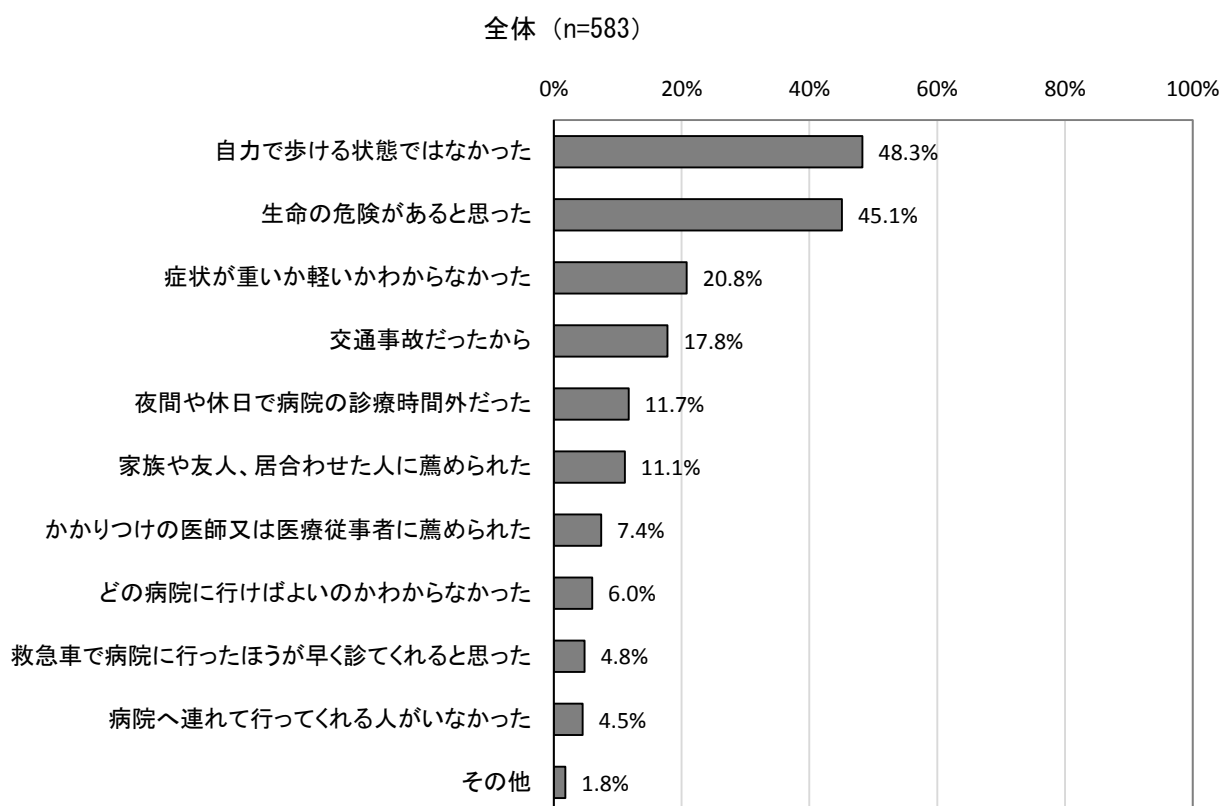
- 性別で見ると「男性」が「女性」に比べて「ある」の割合が高くなっています。
- 年齢別で見ると年齢が上がるにつれて「ある」の割合が高くなる傾向にあります。
- 職業別で見ると「無職」と「専業主婦（主夫）」が「ある」の割合が高く、「学生」と「農林漁業」が低くなっています。
- 居住年数別で見ると「30年以上」が「ある」の割合が最も高く、「1年以上5年未満」が最も低くなっています。
- 居住地区別で見ると「佐賀関地区」が「ある」の割合が最も高く、「野津原地区」が最も低くなっています。

(属性別)



※今までに救急車を呼んだことや誰かに呼んでもらったことがあると回答した方

ア-① あなたが救急車を呼んだことや誰かに呼んでもらった理由を教えてください。(当てはまるものすべて選んでください)



救急車を呼んだことや誰かに呼んでもらった理由は、「自力で歩ける状態ではなかった」が48.3%で最も高く、次いで、「生命の危険があったと思った」(45.1%)、「症状が重いか軽いかわからなかった」(20.8%)となっています。

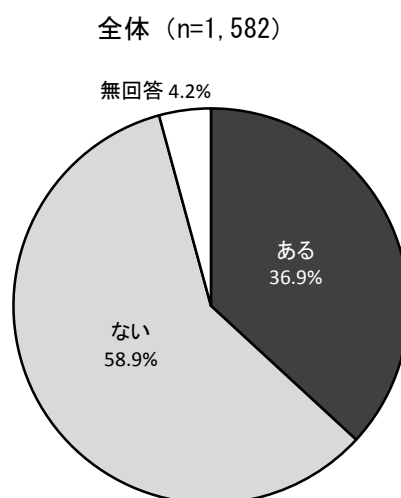
#### 【属性別特徴】

- 性別でみると「男性」は「自力で歩ける状態ではなかった」、「女性」は「生命の危険があったと思った」の割合が最も高くなっています。
- 年齢別でみると18～20歳代と50歳以上は「自力で歩ける状態ではなかった」、30歳、40歳代は「生命の危険があったと思った」の割合が最も高くなっています。
- 職業別でみると「公務員」と「パート・アルバイト」は「生命の危険があったと思った」、その他の職業では「自力で歩ける状態ではなかった」の割合が最も高くなっています。
- 居住年数別でみると「5～10年」と「30年以上」は「生命の危険があったと思った」、その他の居住年数では「自力で歩ける状態ではなかった」の割合が最も高くなっています。
- 居住地区別でみるといずれの居住地区でも「生命の危険があったと思った」と「自力で歩ける状態ではなかった」が理由の上位1位、2位を占めています。

(属性別)

| ※サンプル数は数<br>※項目は% |        | サンプル数 | 生命の危険があると思った | 自力で歩ける状態ではなかった | 症状が重いか軽いかわからなかった | 夜間や休日でも病院の診療時間外だった | どの病院に行けばよいかわからなかった | かかりつけの医師又は医療従事者に薦められた | 家族や友人、居合わせた人に薦められた | 交通事故だったから | 病院へ連れて行ってくれる人がいなかった | 救急車で病院に行ったほうが早く診てくれると思った | その他  |
|-------------------|--------|-------|--------------|----------------|------------------|--------------------|--------------------|-----------------------|--------------------|-----------|---------------------|--------------------------|------|
| 全体                |        | 650   | 45.1         | 48.3           | 20.8             | 11.7               | 6.0                | 7.4                   | 11.1               | 17.8      | 4.5                 | 4.8                      | 1.8  |
| 性別                | 男      | 309   | 43.0         | 48.9           | 23.0             | 12.9               | 8.1                | 5.2                   | 11.3               | 20.1      | 4.2                 | 6.1                      | 1.6  |
|                   | 女      | 331   | 47.7         | 47.1           | 19.3             | 10.6               | 4.2                | 9.4                   | 10.9               | 15.7      | 3.9                 | 3.6                      | 2.1  |
| 年齢別               | 18・19歳 | 6     | 16.7         | 50.0           | 16.7             | 16.7               | 0.0                | 0.0                   | 0.0                | 33.3      | 0.0                 | 0.0                      | 0.0  |
|                   | 20歳代   | 27    | 37.0         | 55.6           | 25.9             | 7.4                | 7.4                | 3.7                   | 11.1               | 40.7      | 3.7                 | 7.4                      | 0.0  |
|                   | 30歳代   | 69    | 46.4         | 43.5           | 26.1             | 11.6               | 1.4                | 7.2                   | 8.7                | 17.4      | 0.0                 | 1.4                      | 5.8  |
|                   | 40歳代   | 100   | 50.0         | 45.0           | 20.0             | 8.0                | 3.0                | 7.0                   | 7.0                | 24.0      | 5.0                 | 2.0                      | 2.0  |
|                   | 50歳代   | 94    | 41.5         | 44.7           | 18.1             | 19.1               | 7.4                | 5.3                   | 12.8               | 30.9      | 3.2                 | 3.2                      | 3.2  |
|                   | 60歳代   | 152   | 51.3         | 55.3           | 23.0             | 11.2               | 7.2                | 7.2                   | 14.5               | 10.5      | 3.9                 | 3.3                      | 0.0  |
|                   | 70歳以上  | 196   | 41.8         | 46.4           | 18.9             | 10.7               | 7.7                | 9.2                   | 10.7               | 10.7      | 6.6                 | 9.2                      | 1.5  |
| 職業別               | 農林漁業   | 3     | 33.3         | 66.7           | 33.3             | 0.0                | 33.3               | 33.3                  | 0.0                | 0.0       | 0.0                 | 0.0                      | 0.0  |
|                   | 自営業    | 35    | 45.7         | 48.6           | 17.1             | 14.3               | 5.7                | 2.9                   | 11.4               | 20.0      | 2.9                 | 2.9                      | 0.0  |
|                   | 専門職    | 29    | 44.8         | 51.7           | 17.2             | 10.3               | 10.3               | 6.9                   | 6.9                | 17.2      | 3.4                 | 10.3                     | 10.3 |
|                   | 会社員    | 138   | 38.4         | 45.7           | 22.5             | 15.9               | 6.5                | 4.3                   | 11.6               | 26.8      | 1.4                 | 2.2                      | 1.4  |
|                   | 公務員    | 23    | 60.9         | 30.4           | 17.4             | 4.3                | 4.3                | 8.7                   | 8.7                | 26.1      | 0.0                 | 4.3                      | 4.3  |
|                   | パート    | 69    | 59.4         | 49.3           | 20.3             | 5.8                | 1.4                | 5.8                   | 7.2                | 18.8      | 2.9                 | 1.4                      | 0.0  |
|                   | 専業主婦   | 123   | 46.3         | 50.4           | 18.7             | 12.2               | 3.3                | 13.8                  | 9.8                | 16.3      | 2.4                 | 4.1                      | 1.6  |
|                   | 学生     | 8     | 37.5         | 50.0           | 12.5             | 0.0                | 0.0                | 0.0                   | 12.5               | 37.5      | 0.0                 | 0.0                      | 0.0  |
|                   | 無職     | 194   | 42.8         | 49.0           | 23.2             | 10.8               | 8.8                | 6.7                   | 13.4               | 10.8      | 8.8                 | 7.7                      | 2.1  |
|                   | その他    | 13    | 46.2         | 53.8           | 23.1             | 15.4               | 7.7                | 7.7                   | 7.7                | 23.1      | 15.4                | 7.7                      | 0.0  |
| 居住年数別             | 1年未満   | 10    | 40.0         | 50.0           | 10.0             | 30.0               | 10.0               | 0.0                   | 0.0                | 30.0      | 10.0                | 0.0                      | 0.0  |
|                   | 1～5年   | 22    | 18.2         | 50.0           | 18.2             | 9.1                | 4.5                | 4.5                   | 4.5                | 27.3      | 4.5                 | 4.5                      | 9.1  |
|                   | 5～10年  | 29    | 41.4         | 34.5           | 27.6             | 3.4                | 0.0                | 3.4                   | 13.8               | 20.7      | 0.0                 | 0.0                      | 0.0  |
|                   | 10～20年 | 52    | 40.4         | 44.2           | 26.9             | 15.4               | 5.8                | 13.5                  | 13.5               | 23.1      | 1.9                 | 5.8                      | 1.9  |
|                   | 20～30年 | 71    | 39.4         | 57.7           | 25.4             | 14.1               | 2.8                | 9.9                   | 12.7               | 22.5      | 4.2                 | 1.4                      | 0.0  |
|                   | 30年以上  | 460   | 48.5         | 47.8           | 19.6             | 11.1               | 7.0                | 6.7                   | 10.9               | 15.7      | 4.8                 | 5.7                      | 2.0  |
| 居住地区別             | 大分中央   | 51    | 41.2         | 54.9           | 21.6             | 5.9                | 5.9                | 0.0                   | 5.9                | 13.7      | 3.9                 | 2.0                      | 0.0  |
|                   | 大分西部   | 60    | 45.0         | 46.7           | 23.3             | 15.0               | 6.7                | 8.3                   | 16.7               | 11.7      | 5.0                 | 6.7                      | 0.0  |
|                   | 大分南部   | 33    | 48.5         | 42.4           | 15.2             | 0.0                | 3.0                | 9.1                   | 6.1                | 15.2      | 0.0                 | 3.0                      | 0.0  |
|                   | 南大分    | 65    | 38.5         | 55.4           | 26.2             | 12.3               | 6.2                | 7.7                   | 20.0               | 21.5      | 7.7                 | 4.6                      | 3.1  |
|                   | 大分東部   | 54    | 38.9         | 38.9           | 24.1             | 16.7               | 7.4                | 5.6                   | 9.3                | 18.5      | 13.0                | 0.0                      | 3.7  |
|                   | 明野地区   | 37    | 48.6         | 59.5           | 21.6             | 16.2               | 5.4                | 2.7                   | 16.2               | 16.2      | 2.7                 | 8.1                      | 0.0  |
|                   | 鶴崎地区   | 99    | 39.4         | 44.4           | 23.2             | 13.1               | 4.0                | 11.1                  | 7.1                | 26.3      | 2.0                 | 5.1                      | 3.0  |
|                   | 大南地区   | 39    | 38.5         | 56.4           | 23.1             | 17.9               | 7.7                | 12.8                  | 10.3               | 15.4      | 5.1                 | 2.6                      | 5.1  |
|                   | 植田地区   | 124   | 55.6         | 46.0           | 19.4             | 8.1                | 7.3                | 5.6                   | 8.9                | 15.3      | 0.8                 | 5.6                      | 1.6  |
|                   | 大在地区   | 31    | 51.6         | 45.2           | 12.9             | 12.9               | 12.9               | 6.5                   | 3.2                | 25.8      | 0.0                 | 6.5                      | 3.2  |
|                   | 坂ノ市地区  | 22    | 54.5         | 45.5           | 0.0              | 9.1                | 0.0                | 13.6                  | 9.1                | 13.6      | 9.1                 | 9.1                      | 0.0  |
|                   | 佐賀関地区  | 18    | 38.9         | 38.9           | 27.8             | 16.7               | 5.6                | 11.1                  | 22.2               | 16.7      | 11.1                | 11.1                     | 0.0  |
| 野津原地区             | 5      | 80.0  | 40.0         | 0.0            | 20.0             | 0.0                | 0.0                | 20.0                  | 0.0                | 20.0      | 0.0                 | 0.0                      |      |

イ あなたやあなたの家族が、急な病気やけがをしたときに、救急車を呼んだほうがいいのか、自分で病院を受診すればいいのかなど、判断に迷ったことがありますか。



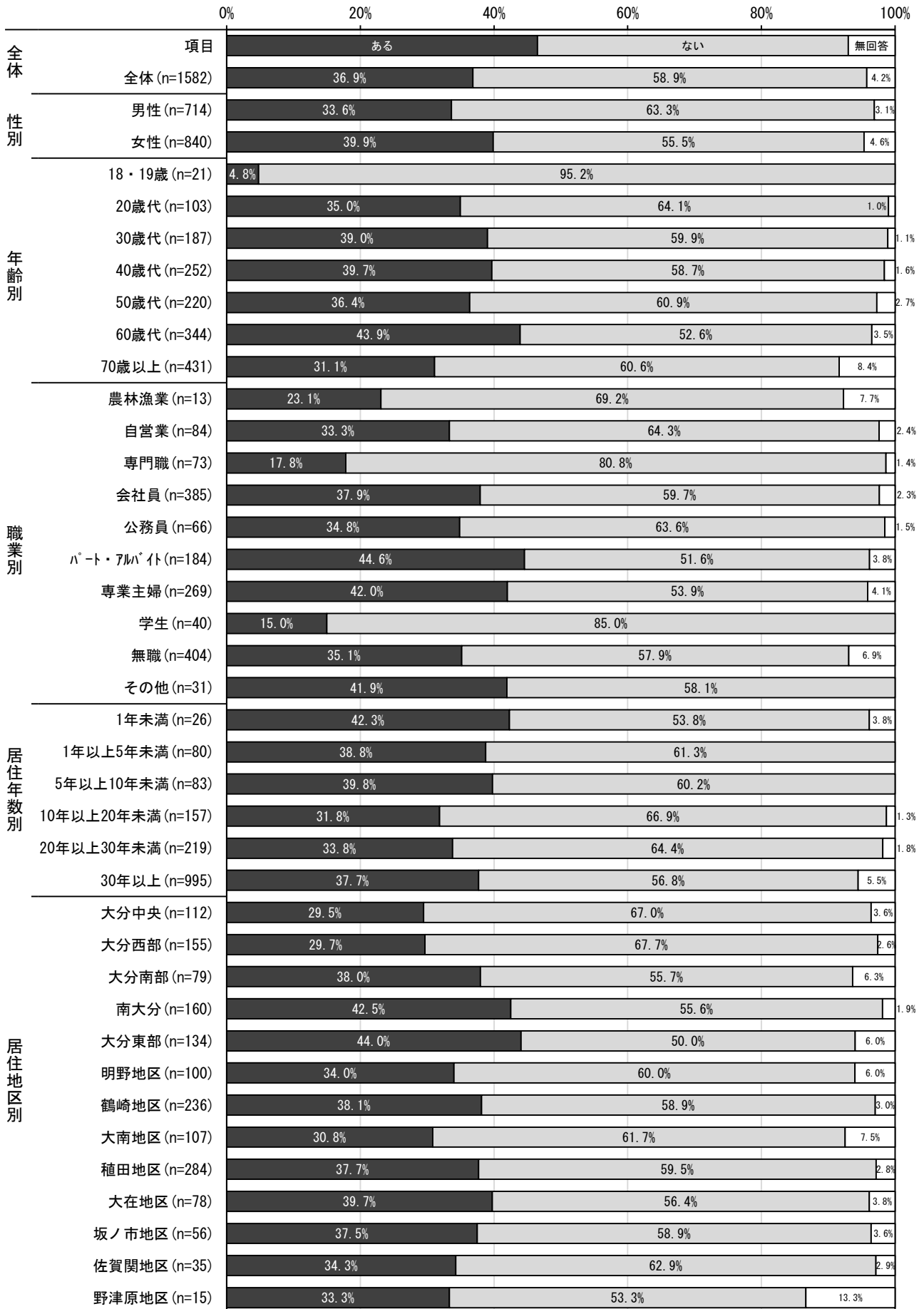
急な病気やけがをしたときに、救急車を呼ぶ判断で迷いがあったかについて、「ある」が36.9%、「ない」が58.9%となっています。

#### 【属性別特徴】

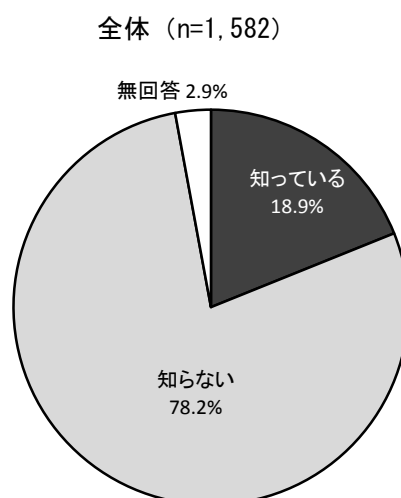
- 性別でみると「女性」が「男性」に比べて「ある」の割合が高くなっています。
- 年齢別でみると「60歳代」が「ある」の割合が最も高く、次いで「40歳代」、「30歳代」となっています。一方、「18・19歳」は「ある」の割合が極めて低くなっています。
- 職業別でみると「パート・アルバイト」が「ある」の割合が最も高く、次いで「専業主婦（主夫）」、「会社員」となっています。
- 居住年数別でみると「1年未満」が「ある」の割合が最も高く、次いで「5年以上10年未満」、「1年以上5年未満」となっています。
- 居住地区別でみると「大分東部」が「ある」の割合が最も高く、次いで「南大分」、「大在地区」となっています。「大分中央」が「ある」の割合が最も低くなっています。

◇Ⅲ 集計結果

(属性別)



ウ あなたは、救急車を呼んだほうがいいのか、自分で病院を受診すればいいのかを判断するために、ガイドブックや専門医に相談できる電話相談窓口があるのを知っていますか。

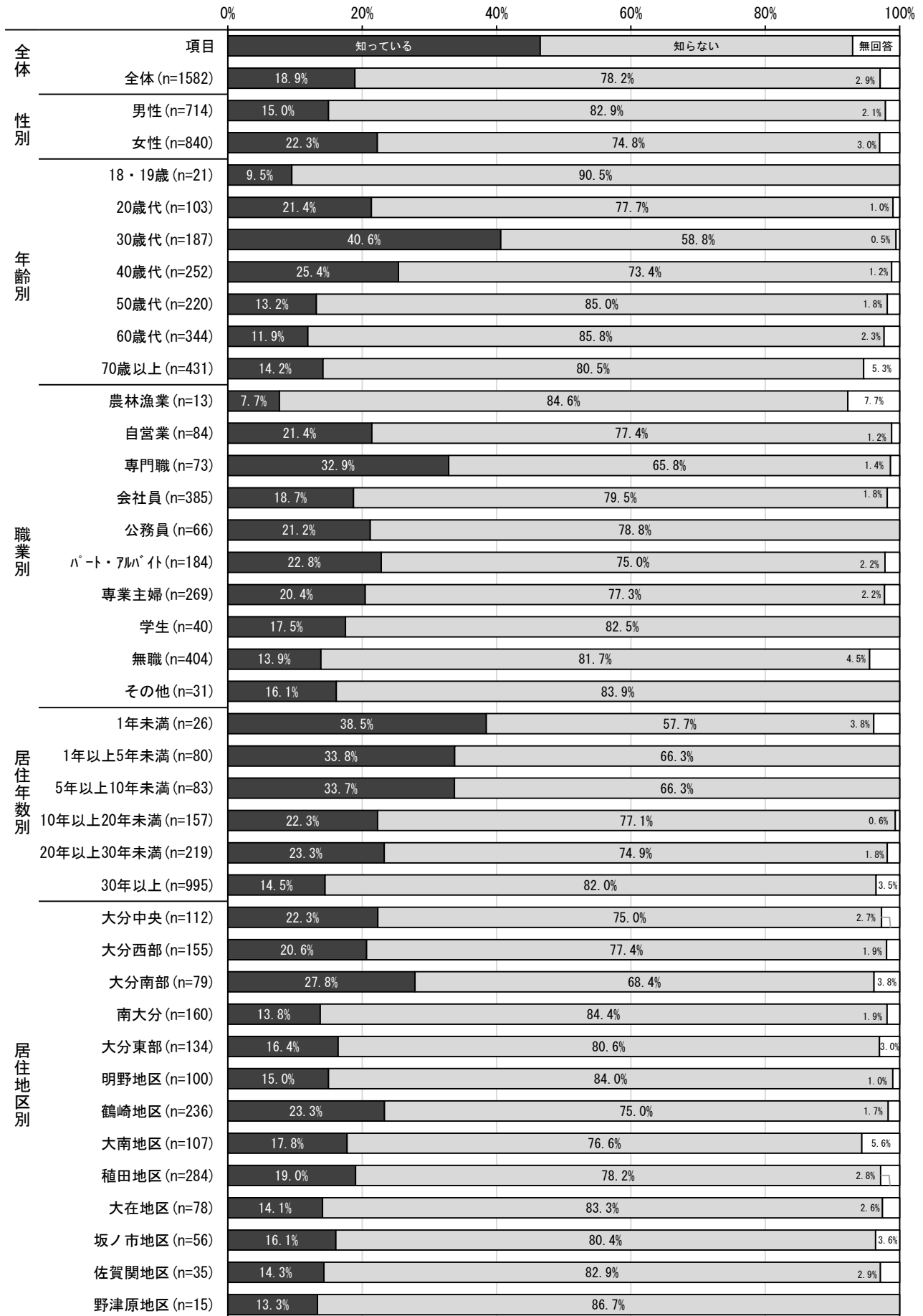


救急車を呼ぶかの判断のために、ガイドブックや専門医に相談できる電話相談窓口の認知度について「知っている」は18.9%、「知らない」は78.2%となっています。

#### 【属性別特徴】

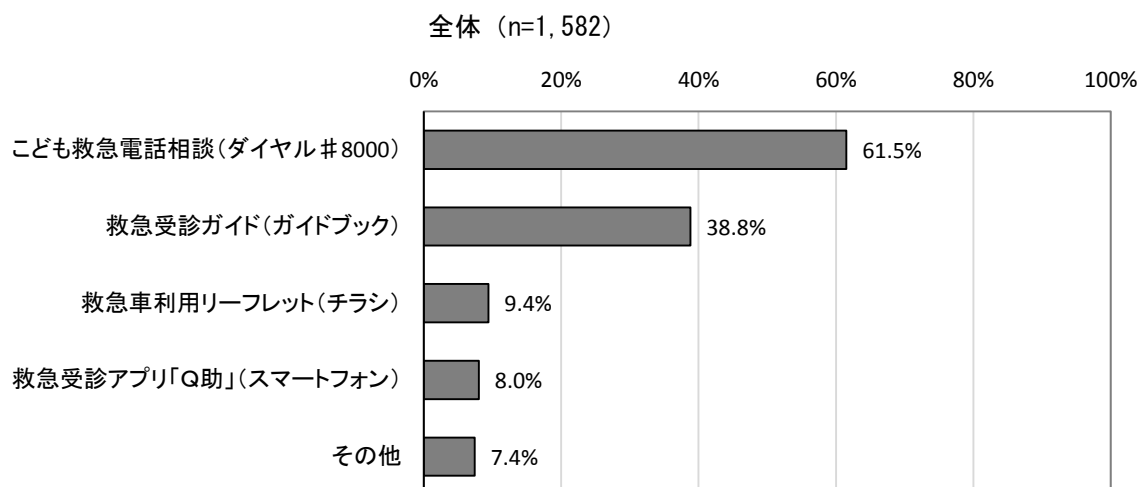
- 性別で見ると「女性」が「男性」に比べて「知っている」の割合が高くなっています。
- 年齢別で見ると「30歳代」が「知っている」の割合が最も高く、次いで「40歳代」、「20歳代」となっています。
- 職業別で見ると「専門職」が「知っている」の割合が最も高く、次いで「パート・アルバイト」、「自営業」「公務員」となっています。
- 居住年数別で見ると、「1年未満」が「知っている」の割合が最も高く、次いで「1年以上5年未満」、「5年以上10年未満」となっています。
- 居住地区別で見ると「大分南部」が「知っている」の割合が最も高く、次いで「鶴崎地区」、「大分中央」となっています。

(属性別)





ウ-① この中で、あなたが知っているものをあげてください。(当てはまるものすべて選んでください)



「こども救急電話相談 (ダイヤル#8000)」の認知度は、61.5%、「救急受診ガイド (ガイドブック)」は、38.8%、救急車利用リーフレット (チラシ) は9.4%、救急受診アプリ「Q助」(スマートフォン) は、8.0%となっています。

#### 【属性別特徴】

- 性別でみると「男性」は、「救急受診ガイド (ガイドブック)」、「女性」は「こども救急電話相談 (ダイヤル#8000)」の認知度が最も高くなっています。
- 年齢別でみると18～50歳代は「こども救急電話相談 (ダイヤル#8000)」、「60歳以上」は「救急受診ガイド (ガイドブック)」の認知度が最も高くなっています。なお、「18・19歳」は「救急受診アプリ「Q助」(スマートフォン)」も同率で高くなっています。
- 職業別でみると「専門職」「会社員」「公務員」「パート・アルバイト」「専業主婦 (主夫)」「その他」は「こども救急電話相談 (ダイヤル#8000)」、「農林漁業」「自営業」「学生」「無職」は「救急受診ガイド (ガイドブック)」の認知度が最も高くなっています。なお、「その他」は「救急車利用リーフレット (チラシ)」も同率で高くなっています。
- 居住年数別でみると全ての年数において、「こども救急電話相談 (ダイヤル#8000)」の認知度が最も高くなっています。
- 居住地区別でみると「佐賀関地区」は「救急受診ガイド (ガイドブック)」、「野津原地区」は、「救急車利用リーフレット (チラシ)」と「その他」、その他の地区は「こども救急電話相談 (ダイヤル#8000)」の認知度が最も高くなっています。なお、「大分南部」と「大南地区」は、「救急受診ガイド (ガイドブック)」も同率で高くなっています。

(属性別)

| ※サンプル数は数<br>※項目は% |        | サンプル数 | 子ども救急電話相談(ダイヤル#8000) | 救急受診ガイド(ガイドブック) | 救急車利用リーフレット(チラシ) | 救急受診アプリ「Q助」(スマートフォン) | その他  |
|-------------------|--------|-------|----------------------|-----------------|------------------|----------------------|------|
| 全体                |        | 299   | 61.5                 | 38.8            | 9.4              | 8.0                  | 7.4  |
| 性別                | 男      | 107   | 48.6                 | 49.5            | 15.9             | 7.5                  | 11.2 |
|                   | 女      | 187   | 69.5                 | 32.6            | 5.9              | 8.6                  | 5.3  |
| 年齢別               | 18・19歳 | 2     | 50.0                 | 0.0             | 0.0              | 50.0                 | 0.0  |
|                   | 20歳代   | 22    | 45.5                 | 31.8            | 4.5              | 9.1                  | 13.6 |
|                   | 30歳代   | 76    | 86.8                 | 31.6            | 3.9              | 5.3                  | 2.6  |
|                   | 40歳代   | 64    | 73.4                 | 26.6            | 9.4              | 7.8                  | 7.8  |
|                   | 50歳代   | 29    | 65.5                 | 27.6            | 6.9              | 13.8                 | 10.3 |
|                   | 60歳代   | 41    | 43.9                 | 48.8            | 9.8              | 9.8                  | 9.8  |
|                   | 70歳以上  | 61    | 34.4                 | 63.9            | 19.7             | 6.6                  | 8.2  |
| 職業別               | 農林漁業   | 1     | 0.0                  | 100.0           | 0.0              | 0.0                  | 0.0  |
|                   | 自営業    | 18    | 44.4                 | 61.1            | 16.7             | 16.7                 | 0.0  |
|                   | 専門職    | 24    | 58.3                 | 37.5            | 0.0              | 4.2                  | 16.7 |
|                   | 会社員    | 72    | 66.7                 | 34.7            | 8.3              | 6.9                  | 9.7  |
|                   | 公務員    | 14    | 92.9                 | 28.6            | 7.1              | 7.1                  | 0.0  |
|                   | パート    | 42    | 73.8                 | 28.6            | 0.0              | 4.8                  | 11.9 |
|                   | 専業主婦   | 55    | 74.5                 | 36.4            | 5.5              | 10.9                 | 0.0  |
|                   | 学生     | 7     | 28.6                 | 42.9            | 28.6             | 28.6                 | 0.0  |
|                   | 無職     | 56    | 39.3                 | 51.8            | 19.6             | 7.1                  | 10.7 |
|                   | その他    | 5     | 40.0                 | 20.0            | 40.0             | 0.0                  | 0.0  |
| 居住年数別             | 1年未満   | 10    | 60.0                 | 30.0            | 20.0             | 10.0                 | 10.0 |
|                   | 1～5年   | 27    | 70.4                 | 29.6            | 7.4              | 11.1                 | 7.4  |
|                   | 5～10年  | 28    | 82.1                 | 32.1            | 3.6              | 10.7                 | 3.6  |
|                   | 10～20年 | 35    | 77.1                 | 28.6            | 11.4             | 11.4                 | 0.0  |
|                   | 20～30年 | 51    | 60.8                 | 41.2            | 11.8             | 9.8                  | 15.7 |
|                   | 30年以上  | 144   | 52.8                 | 44.4            | 9.0              | 5.6                  | 6.9  |
| 居住地区別             | 大分中央   | 25    | 52.0                 | 36.0            | 16.0             | 8.0                  | 4.0  |
|                   | 大分西部   | 32    | 65.6                 | 34.4            | 12.5             | 3.1                  | 9.4  |
|                   | 大分南部   | 22    | 45.5                 | 45.5            | 4.5              | 0.0                  | 9.1  |
|                   | 南大分    | 22    | 68.2                 | 31.8            | 18.2             | 9.1                  | 0.0  |
|                   | 大分東部   | 22    | 63.6                 | 36.4            | 4.5              | 13.6                 | 9.1  |
|                   | 明野地区   | 15    | 60.0                 | 46.7            | 13.3             | 6.7                  | 0.0  |
|                   | 鶴崎地区   | 55    | 67.3                 | 40.0            | 7.3              | 9.1                  | 3.6  |
|                   | 大南地区   | 19    | 52.6                 | 52.6            | 10.5             | 10.5                 | 15.8 |
|                   | 植田地区   | 54    | 61.1                 | 40.7            | 3.7              | 7.4                  | 13.0 |
|                   | 大在地区   | 11    | 81.8                 | 27.3            | 9.1              | 27.3                 | 9.1  |
|                   | 坂ノ市地区  | 9     | 100.0                | 22.2            | 0.0              | 11.1                 | 0.0  |
|                   | 佐賀関地区  | 5     | 20.0                 | 60.0            | 20.0             | 0.0                  | 0.0  |
|                   | 野津原地区  | 2     | 0.0                  | 0.0             | 50.0             | 0.0                  | 50.0 |

## 参考資料

---

■属性別 重要度および満足度スコア

■平成 30 年度大分市民意識調査 調査票



## ◆重要度スコア

(属性別)

| 施策                              |                       | 市民福祉の向上                         |   |                                      |  |  |                                      |  |                                 |  |  |                  |                                      |             |                                 |
|---------------------------------|-----------------------|---------------------------------|---|--------------------------------------|--|--|--------------------------------------|--|---------------------------------|--|--|------------------|--------------------------------------|-------------|---------------------------------|
| 番号                              |                       | 1                               | 2   | 3                                    | 4  | 5  | 6                                    | 7  | 8                               | 9  | 10   | 11               |                                      |             |                                 |
| 取組<br>※サンプル数は数<br>※項目は平均スコ<br>ア | サ<br>ン<br>プ<br>ル<br>数 | 地<br>域<br>福<br>祉<br>の<br>推<br>進 | 援<br>子<br>ど<br>も<br>・<br>子<br>育<br>て<br>支<br>援<br>の<br>充<br>実 | 実<br>高<br>齢<br>者<br>福<br>祉<br>の<br>充 | 祉<br>障<br>が<br>い<br>者<br>(<br>児<br>)福<br>の<br>充<br>実 | 充<br>社<br>会<br>保<br>障<br>制<br>度<br>の<br>充<br>実 | 進<br>健<br>康<br>つ<br>く<br>り<br>の<br>推 | 充<br>地<br>域<br>医<br>療<br>体<br>制<br>の<br>充<br>実 | 及<br>び<br>同<br>和<br>対<br>策<br>の | 人<br>権<br>教<br>育<br>・<br>啓<br>発<br>の<br>実<br>現 | 会<br>男<br>女<br>共<br>同<br>参<br>画<br>社<br>会<br>の<br>実<br>現 | の<br>活<br>性<br>化 | 地<br>域<br>コ<br>ミ<br>ュ<br>ニ<br>テ<br>ィ | の<br>実<br>現 | 健<br>全<br>な<br>消<br>費<br>生<br>活 |
| 全体                              | 1,582                 | 4.30                            | 4.54  | 4.42                                 | 4.37   | 4.41   | 4.11                                 | 4.47   | 3.87                            | 3.9  | 3.83   | 3.78             |                                      |             |                                 |
| 性別                              | 男                     | 714                             | 4.22  | 4.53                                 | 4.30   | 4.26   | 4.35                                 | 4.01   | 4.39                            | 3.72   | 3.78   | 3.77             | 3.69                                 |             |                                 |
|                                 | 女                     | 840                             | 4.36  | 4.56                                 | 4.54   | 4.47   | 4.47                                 | 4.19   | 4.54                            | 3.98   | 4.01   | 3.89             | 3.86                                 |             |                                 |
| 年齢別                             | 18・19歳                | 21                              | 4.22  | 4.81                                 | 4.30   | 4.52   | 4.33                                 | 4.10   | 4.57                            | 4.00   | 4.33   | 3.90             | 4.16                                 |             |                                 |
|                                 | 20歳代                  | 103                             | 4.10  | 4.64                                 | 4.24   | 4.25   | 4.20                                 | 4.04   | 4.40                            | 4.00   | 4.03   | 3.68             | 3.93                                 |             |                                 |
|                                 | 30歳代                  | 187                             | 4.25  | 4.64                                 | 4.27   | 4.38   | 4.19                                 | 4.01   | 4.40                            | 3.82   | 3.87   | 3.65             | 3.73                                 |             |                                 |
|                                 | 40歳代                  | 252                             | 4.24  | 4.56                                 | 4.37   | 4.29   | 4.34                                 | 4.02   | 4.52                            | 3.82   | 3.80   | 3.63             | 3.71                                 |             |                                 |
|                                 | 50歳代                  | 220                             | 4.26  | 4.56                                 | 4.43   | 4.38   | 4.38                                 | 4.05   | 4.46                            | 3.78   | 3.85   | 3.78             | 3.62                                 |             |                                 |
|                                 | 60歳代                  | 344                             | 4.30  | 4.50                                 | 4.51   | 4.43   | 4.55                                 | 4.14   | 4.50                            | 3.79   | 3.90   | 3.87             | 3.75                                 |             |                                 |
|                                 | 70歳以上                 | 431                             | 4.39  | 4.48                                 | 4.51   | 4.38   | 4.52                                 | 4.22   | 4.46                            | 3.98   | 3.97   | 4.06             | 3.91                                 |             |                                 |
| 職業別                             | 農林漁業                  | 13                              | 4.31  | 4.67                                 | 4.00   | 4.00   | 4.36                                 | 4.00   | 4.18                            | 3.63   | 3.30   | 3.60             | 3.78                                 |             |                                 |
|                                 | 自営業                   | 84                              | 4.24  | 4.65                                 | 4.27   | 4.32   | 4.32                                 | 4.00   | 4.29                            | 3.79   | 3.51   | 3.82             | 3.65                                 |             |                                 |
|                                 | 専門職                   | 73                              | 4.33  | 4.61                                 | 4.44   | 4.41   | 4.14                                 | 4.10   | 4.45                            | 3.80   | 4.02   | 3.81             | 3.78                                 |             |                                 |
|                                 | 会社員                   | 385                             | 4.22  | 4.53                                 | 4.32   | 4.26   | 4.29                                 | 4.01   | 4.40                            | 3.67   | 3.74   | 3.64             | 3.66                                 |             |                                 |
|                                 | 公務員                   | 66                              | 4.03  | 4.63                                 | 4.41   | 4.21   | 4.24                                 | 4.16   | 4.48                            | 3.66   | 3.89   | 3.67             | 3.59                                 |             |                                 |
|                                 | パート                   | 184                             | 4.37  | 4.58                                 | 4.53   | 4.49   | 4.51                                 | 4.16   | 4.59                            | 3.97   | 4.03   | 3.84             | 3.82                                 |             |                                 |
|                                 | 専業主婦                  | 269                             | 4.41  | 4.57                                 | 4.57   | 4.51   | 4.51                                 | 4.20   | 4.60                            | 4.06   | 4.04   | 3.95             | 3.89                                 |             |                                 |
|                                 | 学生                    | 40                              | 4.23  | 4.76                                 | 4.27   | 4.46   | 4.34                                 | 4.21   | 4.59                            | 4.13   | 4.33   | 3.97             | 4.24                                 |             |                                 |
|                                 | 無職                    | 404                             | 4.29  | 4.46                                 | 4.47   | 4.38   | 4.53                                 | 4.13   | 4.45                            | 3.96   | 3.96   | 3.97             | 3.84                                 |             |                                 |
| その他                             | 31                    | 4.50                            | 4.43  | 4.24                                 | 4.26   | 4.57   | 4.17                                 | 4.52   | 3.43                            | 4.06   | 3.94   | 3.75             |                                      |             |                                 |
| 居住年数別                           | 1年未満                  | 26                              | 4.20  | 4.56                                 | 3.92   | 4.16   | 4.28                                 | 4.16   | 4.64                            | 3.92   | 3.72   | 3.48             | 3.72                                 |             |                                 |
|                                 | 1～5年                  | 80                              | 4.14  | 4.62                                 | 4.27   | 4.37   | 4.15                                 | 4.15   | 4.41                            | 3.96   | 4.04   | 3.62             | 3.81                                 |             |                                 |
|                                 | 5～10年                 | 83                              | 4.42  | 4.78                                 | 4.41   | 4.38   | 4.42                                 | 4.14   | 4.49                            | 4.00   | 4.15   | 4.05             | 4.01                                 |             |                                 |
|                                 | 10～20年                | 157                             | 4.27  | 4.67                                 | 4.31   | 4.37   | 4.34                                 | 3.97   | 4.46                            | 3.84   | 3.93   | 3.79             | 3.64                                 |             |                                 |
|                                 | 20～30年                | 219                             | 4.18  | 4.56                                 | 4.33   | 4.22   | 4.50                                 | 4.11   | 4.42                            | 4.12   | 3.84   | 3.94             | 3.73                                 |             |                                 |
|                                 | 30年以上                 | 995                             | 4.33  | 4.50                                 | 4.48   | 4.40   | 4.47                                 | 4.13   | 4.47                            | 3.86   | 3.90   | 3.89             | 3.79                                 |             |                                 |
| 居住地区別                           | 大分中央                  | 112                             | 4.34  | 4.59                                 | 4.49   | 4.38   | 4.41                                 | 4.17   | 4.45                            | 4.06   | 4.01   | 3.96             | 3.88                                 |             |                                 |
|                                 | 大分西部                  | 155                             | 4.35  | 4.63                                 | 4.46   | 4.45   | 4.42                                 | 4.16   | 4.53                            | 3.89   | 3.97   | 3.80             | 3.92                                 |             |                                 |
|                                 | 大分南部                  | 79                              | 4.28  | 4.55                                 | 4.34   | 4.35   | 4.13                                 | 3.99   | 4.42                            | 3.68   | 3.89   | 3.79             | 3.68                                 |             |                                 |
|                                 | 南大分                   | 160                             | 4.30  | 4.56                                 | 4.44   | 4.41   | 4.43                                 | 4.25   | 4.51                            | 3.94   | 3.95   | 3.92             | 3.86                                 |             |                                 |
|                                 | 大分東部                  | 134                             | 4.18  | 4.40                                 | 4.36   | 4.37   | 4.39                                 | 4.02   | 4.43                            | 3.80   | 3.89   | 3.67             | 3.73                                 |             |                                 |
|                                 | 明野地区                  | 100                             | 4.14  | 4.59                                 | 4.48   | 4.26   | 4.47                                 | 4.06   | 4.40                            | 3.66   | 3.78   | 3.81             | 3.73                                 |             |                                 |
|                                 | 鶴崎地区                  | 236                             | 4.24  | 4.48                                 | 4.32   | 4.35   | 4.38                                 | 4.01   | 4.39                            | 3.89   | 3.83   | 3.74             | 3.66                                 |             |                                 |
|                                 | 大南地区                  | 107                             | 4.40  | 4.65                                 | 4.46   | 4.47   | 4.51                                 | 4.13   | 4.44                            | 3.97   | 3.92   | 3.96             | 3.88                                 |             |                                 |
|                                 | 植田地区                  | 284                             | 4.36  | 4.55                                 | 4.50   | 4.36   | 4.47                                 | 4.16   | 4.55                            | 3.85   | 3.90   | 3.84             | 3.78                                 |             |                                 |
|                                 | 大在地区                  | 78                              | 4.36  | 4.60                                 | 4.42   | 4.37   | 4.50                                 | 4.14   | 4.53                            | 3.93   | 4.00   | 3.92             | 3.84                                 |             |                                 |
|                                 | 坂ノ市地区                 | 56                              | 4.31  | 4.60                                 | 4.40   | 4.34   | 4.38                                 | 3.88   | 4.48                            | 3.76   | 3.96   | 3.74             | 3.55                                 |             |                                 |
|                                 | 佐賀関地区                 | 35                              | 4.31  | 4.28                                 | 4.61   | 4.33   | 4.50                                 | 4.26   | 4.56                            | 3.91   | 3.79   | 4.19             | 4.13                                 |             |                                 |
| 野津原地区                           | 15                    | 3.79                            | 4.38  | 3.86                                 | 4.08   | 3.87   | 3.86                                 | 4.14   | 3.43                            | 3.67   | 3.64   | 3.29             |                                      |             |                                 |

## ◆重要度スコア

(属性別)

| 施策                          |        | 教育・文化の振興                               |                |                 |  |                      |                | 防災安全の確保             |                |                                      |                                |                                |   |                                 |
|-----------------------------|--------|--|----------------|-----------------|--|----------------------|----------------|---------------------|----------------|--------------------------------------|--------------------------------|--------------------------------|---|---------------------------------|
| 番号                          |        | 12                                     | 13             | 14              | 15   | 16                   | 17             | 18                  | 19             | 20                                   | 21                             | 22                             |   |                                 |
| 取組<br>※サンプル数は数<br>※項目は平均スコア | サンプル数  | くむ<br>生きる<br>力を<br>はぐ<br>学校<br>教育<br>の | びを<br>支える<br>教 | 子ども<br>たちの<br>学 | 社会<br>教育<br>の推<br>進<br>と生<br>涯学<br>習の<br>振 | 化・<br>芸術<br>の創<br>造と | 個性<br>豊か<br>な文 | スポ<br>ーツ<br>の振<br>興 | 国際<br>化の<br>推進 | 防災<br>・危<br>機管<br>理<br>体<br>制の<br>確立 | 治山<br>・治<br>水対<br>策<br>の充<br>実 | 消防<br>・救<br>急体<br>制<br>の充<br>実 | 推<br>進<br>交<br>通<br>安<br>全<br>対<br>策<br>の | 防<br>犯<br>体<br>制<br>の<br>強<br>化 |
| 全体                          | 1,582  | 4.41                                   | 4.40           | 4.13            | 3.65                                       | 3.70                 | 3.65           | 4.50                | 4.40           | 4.50                                 | 4.26                           | 4.35                           |   |                                 |
| 性別                          | 男      | 714                                    | 4.34           | 4.31            | 4.05                                       | 3.49                 | 3.65           | 3.54                | 4.41           | 4.34                                 | 4.45                           | 4.17                           | 4.28                                      |                                 |
|                             | 女      | 840                                    | 4.46           | 4.48            | 4.20                                       | 3.79                 | 3.75           | 3.75                | 4.58           | 4.46                                 | 4.54                           | 4.33                           | 4.41                                      |                                 |
| 年齢別                         | 18・19歳 | 21                                     | 4.38           | 4.33            | 4.20                                       | 3.85                 | 3.81           | 4.00                | 4.55           | 4.38                                 | 4.43                           | 4.57                           | 4.52                                      |                                 |
|                             | 20歳代   | 103                                    | 4.36           | 4.43            | 4.16                                       | 3.67                 | 3.81           | 3.95                | 4.48           | 4.21                                 | 4.43                           | 4.24                           | 4.22                                      |                                 |
|                             | 30歳代   | 187                                    | 4.47           | 4.53            | 4.23                                       | 3.56                 | 3.63           | 3.65                | 4.51           | 4.32                                 | 4.47                           | 4.21                           | 4.37                                      |                                 |
|                             | 40歳代   | 252                                    | 4.31           | 4.36            | 4.14                                       | 3.56                 | 3.58           | 3.58                | 4.47           | 4.35                                 | 4.48                           | 4.22                           | 4.34                                      |                                 |
|                             | 50歳代   | 220                                    | 4.30           | 4.33            | 4.01                                       | 3.56                 | 3.46           | 3.51                | 4.52           | 4.41                                 | 4.42                           | 4.17                           | 4.30                                      |                                 |
|                             | 60歳代   | 344                                    | 4.40           | 4.36            | 4.04                                       | 3.65                 | 3.75           | 3.56                | 4.49           | 4.44                                 | 4.53                           | 4.18                           | 4.32                                      |                                 |
|                             | 70歳以上  | 431                                    | 4.50           | 4.43            | 4.19                                       | 3.80                 | 3.87           | 3.76                | 4.51           | 4.48                                 | 4.57                           | 4.39                           | 4.42                                      |                                 |
| 職業別                         | 農林漁業   | 13                                     | 4.30           | 4.36            | 4.18                                       | 3.73                 | 3.55           | 3.70                | 4.55           | 4.64                                 | 4.17                           | 4.00                           | 4.25                                      |                                 |
|                             | 自営業    | 84                                     | 4.47           | 4.49            | 4.10                                       | 3.64                 | 3.81           | 3.71                | 4.35           | 4.31                                 | 4.43                           | 4.20                           | 4.24                                      |                                 |
|                             | 専門職    | 73                                     | 4.45           | 4.42            | 4.32                                       | 3.79                 | 3.86           | 3.91                | 4.41           | 4.37                                 | 4.45                           | 4.27                           | 4.32                                      |                                 |
|                             | 会社員    | 385                                    | 4.32           | 4.36            | 4.09                                       | 3.47                 | 3.59           | 3.59                | 4.43           | 4.32                                 | 4.41                           | 4.13                           | 4.27                                      |                                 |
|                             | 公務員    | 66                                     | 4.48           | 4.44            | 4.03                                       | 3.56                 | 3.52           | 3.51                | 4.52           | 4.38                                 | 4.44                           | 4.11                           | 4.38                                      |                                 |
|                             | パート    | 184                                    | 4.43           | 4.47            | 4.16                                       | 3.62                 | 3.65           | 3.55                | 4.50           | 4.34                                 | 4.47                           | 4.27                           | 4.38                                      |                                 |
|                             | 専業主婦   | 269                                    | 4.53           | 4.55            | 4.20                                       | 3.83                 | 3.69           | 3.75                | 4.66           | 4.57                                 | 4.64                           | 4.36                           | 4.44                                      |                                 |
|                             | 学生     | 40                                     | 4.39           | 4.50            | 4.34                                       | 4.00                 | 3.87           | 4.03                | 4.56           | 4.49                                 | 4.46                           | 4.45                           | 4.42                                      |                                 |
|                             | 無職     | 404                                    | 4.39           | 4.30            | 4.09                                       | 3.69                 | 3.81           | 3.65                | 4.48           | 4.40                                 | 4.56                           | 4.32                           | 4.39                                      |                                 |
| その他                         | 31     | 4.04                                   | 4.17           | 3.90            | 3.69                                       | 3.61                 | 3.36           | 4.70                | 4.50           | 4.57                                 | 4.40                           | 4.40                           |   |                                 |
| 居住年数別                       | 1年未満   | 26                                     | 4.32           | 4.68            | 4.19                                       | 3.72                 | 3.68           | 3.76                | 4.52           | 4.12                                 | 4.40                           | 4.28                           | 4.28                                      |                                 |
|                             | 1～5年   | 80                                     | 4.46           | 4.49            | 4.25                                       | 3.53                 | 3.70           | 3.75                | 4.52           | 4.36                                 | 4.40                           | 4.19                           | 4.38                                      |                                 |
|                             | 5～10年  | 83                                     | 4.51           | 4.58            | 4.23                                       | 3.68                 | 3.78           | 3.96                | 4.59           | 4.45                                 | 4.55                           | 4.29                           | 4.32                                      |                                 |
|                             | 10～20年 | 157                                    | 4.50           | 4.42            | 4.11                                       | 3.73                 | 3.66           | 3.68                | 4.60           | 4.52                                 | 4.51                           | 4.28                           | 4.40                                      |                                 |
|                             | 20～30年 | 219                                    | 4.37           | 4.44            | 4.39                                       | 3.82                 | 3.94           | 4.00                | 4.50           | 4.33                                 | 4.44                           | 4.12                           | 4.17                                      |                                 |
|                             | 30年以上  | 995                                    | 4.38           | 4.36            | 4.09                                       | 3.66                 | 3.71           | 3.63                | 4.49           | 4.41                                 | 4.52                           | 4.27                           | 4.36                                      |                                 |
| 居住地区別                       | 大分中央   | 112                                    | 4.53           | 4.45            | 4.12                                       | 3.85                 | 3.83           | 3.69                | 4.58           | 4.51                                 | 4.59                           | 4.27                           | 4.35                                      |                                 |
|                             | 大分西部   | 155                                    | 4.48           | 4.54            | 4.21                                       | 3.85                 | 3.74           | 3.73                | 4.54           | 4.44                                 | 4.54                           | 4.37                           | 4.42                                      |                                 |
|                             | 大分南部   | 79                                     | 4.24           | 4.34            | 4.06                                       | 3.51                 | 3.65           | 3.51                | 4.47           | 4.38                                 | 4.47                           | 4.19                           | 4.36                                      |                                 |
|                             | 南大分    | 160                                    | 4.41           | 4.43            | 4.20                                       | 3.70                 | 3.80           | 3.66                | 4.51           | 4.40                                 | 4.55                           | 4.31                           | 4.41                                      |                                 |
|                             | 大分東部   | 134                                    | 4.37           | 4.36            | 4.11                                       | 3.56                 | 3.65           | 3.68                | 4.45           | 4.27                                 | 4.38                           | 4.09                           | 4.25                                      |                                 |
|                             | 明野地区   | 100                                    | 4.32           | 4.30            | 4.04                                       | 3.54                 | 3.66           | 3.55                | 4.32           | 4.28                                 | 4.36                           | 4.15                           | 4.28                                      |                                 |
|                             | 鶴崎地区   | 236                                    | 4.46           | 4.40            | 4.09                                       | 3.54                 | 3.62           | 3.60                | 4.43           | 4.35                                 | 4.50                           | 4.26                           | 4.29                                      |                                 |
|                             | 大南地区   | 107                                    | 4.51           | 4.39            | 4.16                                       | 3.68                 | 3.69           | 3.70                | 4.65           | 4.62                                 | 4.63                           | 4.24                           | 4.50                                      |                                 |
|                             | 植田地区   | 284                                    | 4.34           | 4.45            | 4.14                                       | 3.72                 | 3.70           | 3.70                | 4.54           | 4.42                                 | 4.48                           | 4.28                           | 4.32                                      |                                 |
|                             | 大在地区   | 78                                     | 4.39           | 4.38            | 4.13                                       | 3.58                 | 3.71           | 3.72                | 4.51           | 4.48                                 | 4.57                           | 4.32                           | 4.48                                      |                                 |
|                             | 坂ノ市地区  | 56                                     | 4.32           | 4.14            | 4.04                                       | 3.46                 | 3.69           | 3.55                | 4.53           | 4.27                                 | 4.52                           | 4.29                           | 4.33                                      |                                 |
|                             | 佐賀関地区  | 35                                     | 4.50           | 4.27            | 4.13                                       | 3.72                 | 3.75           | 3.59                | 4.48           | 4.39                                 | 4.59                           | 4.29                           | 4.35                                      |                                 |
| 野津原地区                       | 15     | 4.07                                   | 4.07           | 3.87            | 3.29                                       | 3.50                 | 3.00           | 4.43                | 4.00           | 4.00                                 | 4.13                           | 4.21                           |   |                                 |

## ◆重要度スコア

(属性別)

|                             |        | 産業の振興 |       |       |        |            |         |                             |           |  |
|-----------------------------|--------|-------|-------|-------|--------|------------|---------|-----------------------------|-----------|--|
| 番号                          |        | 23    | 24    | 25    | 26     | 27         | 28      | 29                          | 30        |  |
| 取組<br>※サンプル数は数<br>※項目は平均スコア | サンプル数  | 工業の振興 | 農業の振興 | 林業の振興 | 水産業の振興 | 商業・サービスの振興 | 流通拠点の充実 | 社員の充実<br>安定した雇用の確保と勤労者福祉の充実 | 魅力ある観光の振興 |  |
| 全体                          | 1,582  | 3.98  | 4.11  | 3.91  | 4.03   | 3.94       | 3.81    | 4.38                        | 3.98      |  |
| 性別                          | 男      | 714   | 3.96  | 4.04  | 3.78   | 3.93       | 3.77    | 4.28                        | 3.90      |  |
|                             | 女      | 840   | 3.99  | 4.18  | 4.02   | 4.12       | 4.01    | 3.85                        | 4.07      |  |
| 年齢別                         | 18・19歳 | 21    | 4.25  | 4.25  | 4.32   | 4.32       | 4.05    | 4.06                        | 4.40      |  |
|                             | 20歳代   | 103   | 3.83  | 4.02  | 3.91   | 3.90       | 4.05    | 3.79                        | 4.12      |  |
|                             | 30歳代   | 187   | 3.95  | 4.06  | 3.73   | 3.88       | 3.92    | 3.78                        | 3.99      |  |
|                             | 40歳代   | 252   | 3.95  | 4.12  | 3.88   | 4.05       | 3.98    | 3.76                        | 3.92      |  |
|                             | 50歳代   | 220   | 3.92  | 4.05  | 3.86   | 3.93       | 3.84    | 3.66                        | 3.90      |  |
|                             | 60歳代   | 344   | 3.97  | 4.03  | 3.83   | 4.01       | 3.86    | 3.77                        | 3.93      |  |
|                             | 70歳以上  | 431   | 4.06  | 4.25  | 4.05   | 4.15       | 3.99    | 3.96                        | 4.07      |  |
| 職業別                         | 農林漁業   | 13    | 4.20  | 4.00  | 3.90   | 3.55       | 3.33    | 3.40                        | 4.18      |  |
|                             | 自営業    | 84    | 4.13  | 4.11  | 3.93   | 4.06       | 3.84    | 3.79                        | 3.92      |  |
|                             | 専門職    | 73    | 4.03  | 4.14  | 3.97   | 4.11       | 4.13    | 3.93                        | 4.08      |  |
|                             | 会社員    | 385   | 3.96  | 4.03  | 3.78   | 3.91       | 3.87    | 3.75                        | 3.92      |  |
|                             | 公務員    | 66    | 3.89  | 4.02  | 3.63   | 3.68       | 3.88    | 3.61                        | 3.88      |  |
|                             | パート    | 184   | 3.86  | 4.14  | 4.00   | 4.11       | 3.94    | 3.75                        | 3.93      |  |
|                             | 専業主婦   | 269   | 4.08  | 4.28  | 4.07   | 4.21       | 4.08    | 3.93                        | 4.10      |  |
|                             | 学生     | 40    | 4.17  | 4.23  | 4.19   | 4.11       | 4.16    | 3.97                        | 4.38      |  |
|                             | 無職     | 404   | 3.93  | 4.06  | 3.90   | 4.03       | 3.90    | 3.84                        | 4.00      |  |
| その他                         | 31     | 4.00  | 4.32  | 3.44  | 3.89   | 3.89       | 3.74    | 4.55                        | 3.67      |  |
| 居住年数別                       | 1年未満   | 26    | 4.08  | 4.13  | 3.75   | 3.92       | 4.08    | 3.96                        | 4.20      |  |
|                             | 1～5年   | 80    | 3.73  | 3.94  | 3.86   | 3.85       | 3.91    | 3.63                        | 3.97      |  |
|                             | 5～10年  | 83    | 4.19  | 4.41  | 4.16   | 4.27       | 4.09    | 3.94                        | 4.17      |  |
|                             | 10～20年 | 157   | 4.01  | 4.14  | 4.00   | 4.09       | 3.99    | 3.85                        | 4.08      |  |
|                             | 20～30年 | 219   | 3.94  | 4.00  | 4.06   | 4.00       | 3.71    | 3.80                        | 3.76      |  |
|                             | 30年以上  | 995   | 3.99  | 4.10  | 3.90   | 4.04       | 3.92    | 3.81                        | 3.95      |  |
| 居住地区別                       | 大分中央   | 112   | 3.99  | 4.11  | 3.92   | 4.12       | 4.06    | 3.89                        | 4.01      |  |
|                             | 大分西部   | 155   | 4.13  | 4.28  | 4.06   | 4.17       | 4.17    | 3.98                        | 4.17      |  |
|                             | 大分南部   | 79    | 3.96  | 4.05  | 3.73   | 3.92       | 3.78    | 3.69                        | 3.95      |  |
|                             | 南大分    | 160   | 4.01  | 4.11  | 3.94   | 4.00       | 3.97    | 3.81                        | 4.01      |  |
|                             | 大分東部   | 134   | 3.83  | 3.98  | 3.71   | 3.91       | 3.78    | 3.63                        | 3.82      |  |
|                             | 明野地区   | 100   | 3.93  | 4.08  | 3.86   | 4.08       | 3.86    | 3.88                        | 3.95      |  |
|                             | 鶴崎地区   | 236   | 3.86  | 4.01  | 3.86   | 3.92       | 3.90    | 3.78                        | 3.97      |  |
|                             | 大南地区   | 107   | 4.19  | 4.32  | 4.13   | 4.24       | 3.95    | 3.85                        | 3.92      |  |
|                             | 植田地区   | 284   | 4.02  | 4.13  | 3.92   | 4.04       | 3.94    | 3.83                        | 4.02      |  |
|                             | 大在地区   | 78    | 4.11  | 4.22  | 3.97   | 4.04       | 4.07    | 3.93                        | 4.06      |  |
|                             | 坂ノ市地区  | 56    | 3.94  | 4.12  | 3.84   | 4.10       | 3.73    | 3.73                        | 3.90      |  |
|                             | 佐賀関地区  | 35    | 3.82  | 3.97  | 3.70   | 3.77       | 3.89    | 3.63                        | 4.06      |  |
| 野津原地区                       | 15     | 3.15  | 3.79  | 3.77  | 3.46   | 3.62       | 3.36    | 3.71                        |           |  |

## ◆重要度スコア

(属性別)

|                             |        | 産業の振興      |         |          |       |        |                  |                 |      |
|-----------------------------|--------|------------|---------|----------|-------|--------|------------------|-----------------|------|
| 番号                          |        | 31         | 32      | 33       | 34    | 35     | 36               | 37              |      |
| 取組<br>※サンプル数は数<br>※項目は平均スコア | サンプル数  | 計画的な市街地の形成 | 交通体系の確立 | 進地域情報化の推 | 水道の整備 | 下水道の整備 | 住宅の整備<br>安全で快適な住 | 全と活用<br>公園・緑地の保 |      |
| 全体                          | 1,582  | 4.20       | 4.27    | 3.89     | 4.39  | 4.27   | 4.17             | 3.83            |      |
| 性別                          | 男      | 714        | 4.17    | 4.24     | 3.78  | 4.31   | 4.22             | 4.02            | 3.72 |
|                             | 女      | 840        | 4.23    | 4.30     | 3.99  | 4.45   | 4.31             | 4.30            | 3.92 |
| 年齢別                         | 18・19歳 | 21         | 4.20    | 4.50     | 4.32  | 4.30   | 4.37             | 4.50            | 4.00 |
|                             | 20歳代   | 103        | 4.18    | 4.25     | 4.01  | 4.18   | 4.17             | 4.27            | 3.98 |
|                             | 30歳代   | 187        | 4.14    | 4.23     | 3.85  | 4.28   | 4.19             | 4.15            | 3.97 |
|                             | 40歳代   | 252        | 4.08    | 4.28     | 3.92  | 4.37   | 4.26             | 4.17            | 3.70 |
|                             | 50歳代   | 220        | 4.17    | 4.23     | 3.73  | 4.35   | 4.20             | 4.01            | 3.65 |
|                             | 60歳代   | 344        | 4.23    | 4.18     | 3.89  | 4.43   | 4.27             | 4.15            | 3.83 |
|                             | 70歳以上  | 431        | 4.32    | 4.37     | 3.94  | 4.49   | 4.36             | 4.24            | 3.90 |
| 職業別                         | 農林漁業   | 13         | 4.40    | 4.17     | 3.89  | 4.33   | 4.33             | 3.82            | 3.42 |
|                             | 自営業    | 84         | 4.29    | 4.06     | 3.84  | 4.30   | 4.11             | 4.01            | 3.68 |
|                             | 専門職    | 73         | 4.14    | 4.36     | 4.05  | 4.29   | 4.22             | 4.18            | 3.86 |
|                             | 会社員    | 385        | 4.09    | 4.21     | 3.81  | 4.23   | 4.17             | 4.05            | 3.73 |
|                             | 公務員    | 66         | 4.09    | 4.39     | 3.73  | 4.27   | 4.24             | 3.94            | 3.68 |
|                             | パート    | 184        | 4.17    | 4.33     | 3.86  | 4.52   | 4.33             | 4.32            | 3.84 |
|                             | 専業主婦   | 269        | 4.30    | 4.32     | 4.08  | 4.57   | 4.36             | 4.33            | 4.02 |
|                             | 学生     | 40         | 4.31    | 4.46     | 4.17  | 4.33   | 4.39             | 4.38            | 4.00 |
|                             | 無職     | 404        | 4.25    | 4.24     | 3.83  | 4.41   | 4.30             | 4.15            | 3.86 |
| その他                         | 31     | 4.41       | 4.50    | 4.04     | 4.64  | 4.46   | 4.43             | 3.80            |      |
| 居住年数別                       | 1年未満   | 26         | 4.16    | 4.44     | 4.17  | 4.21   | 4.17             | 4.25            | 4.08 |
|                             | 1～5年   | 80         | 4.11    | 4.26     | 3.85  | 4.39   | 4.21             | 4.24            | 4.10 |
|                             | 5～10年  | 83         | 4.31    | 4.51     | 4.10  | 4.42   | 4.33             | 4.30            | 4.15 |
|                             | 10～20年 | 157        | 4.18    | 4.30     | 3.93  | 4.44   | 4.34             | 4.19            | 3.84 |
|                             | 20～30年 | 219        | 4.06    | 4.00     | 4.07  | 4.41   | 4.35             | 4.13            | 3.76 |
|                             | 30年以上  | 995        | 4.23    | 4.25     | 3.89  | 4.39   | 4.28             | 4.17            | 3.80 |
| 居住地区別                       | 大分中央   | 112        | 4.23    | 4.21     | 3.98  | 4.36   | 4.29             | 4.15            | 3.95 |
|                             | 大分西部   | 155        | 4.30    | 4.34     | 4.07  | 4.51   | 4.33             | 4.28            | 3.91 |
|                             | 大分南部   | 79         | 4.14    | 4.32     | 3.86  | 4.34   | 4.09             | 4.04            | 3.87 |
|                             | 南大分    | 160        | 4.15    | 4.30     | 4.08  | 4.46   | 4.31             | 4.21            | 3.88 |
|                             | 大分東部   | 134        | 4.08    | 4.09     | 3.68  | 4.25   | 4.12             | 4.02            | 3.66 |
|                             | 明野地区   | 100        | 4.20    | 4.26     | 3.70  | 4.41   | 4.33             | 4.22            | 3.96 |
|                             | 鶴崎地区   | 236        | 4.14    | 4.18     | 3.85  | 4.31   | 4.20             | 4.13            | 3.82 |
|                             | 大南地区   | 107        | 4.31    | 4.45     | 3.88  | 4.55   | 4.48             | 4.17            | 3.72 |
|                             | 植田地区   | 284        | 4.28    | 4.34     | 3.89  | 4.36   | 4.31             | 4.17            | 3.81 |
|                             | 大在地区   | 78         | 4.24    | 4.26     | 3.89  | 4.53   | 4.36             | 4.23            | 3.89 |
|                             | 坂ノ市地区  | 56         | 4.12    | 4.15     | 3.94  | 4.19   | 4.17             | 4.27            | 3.83 |
|                             | 佐賀関地区  | 35         | 4.18    | 4.38     | 3.83  | 4.41   | 4.03             | 4.33            | 3.79 |
| 野津原地区                       | 15     | 4.15       | 4.00    | 3.54     | 4.29  | 3.93   | 3.79             | 3.21            |      |



## ◆重要度スコア

(属性別)

| 番号                          |        | 環境の保全             |           |                    |                   |                 |      |
|-----------------------------|--------|-------------------|-----------|--------------------|-------------------|-----------------|------|
|                             |        | 38                | 39        | 40                 | 41                | 42              |      |
| 取組<br>※サンプル数は数<br>※項目は平均スコア | サンプル数  | 全と緑の創造<br>豊かな自然の保 | 理 廃棄物の適正処 | 活 清潔で安全な生<br>環境の確立 | と 公害の未然防止<br>環境保全 | の 地球環境問題へ<br>取組 |      |
| 全体                          | 1,582  | 3.90              | 4.25      | 4.07               | 4.25              | 4.17            |      |
| 性別                          | 男      | 714               | 3.81      | 4.19               | 3.97              | 4.21            | 4.08 |
|                             | 女      | 840               | 3.98      | 4.30               | 4.17              | 4.30            | 4.26 |
| 年齢別                         | 18・19歳 | 21                | 4.25      | 4.50               | 4.45              | 4.65            | 4.50 |
|                             | 20歳代   | 103               | 3.91      | 4.27               | 4.23              | 4.24            | 4.07 |
|                             | 30歳代   | 187               | 3.91      | 4.00               | 3.96              | 4.11            | 4.04 |
|                             | 40歳代   | 252               | 3.81      | 4.24               | 4.05              | 4.26            | 4.15 |
|                             | 50歳代   | 220               | 3.74      | 4.16               | 4.03              | 4.23            | 4.14 |
|                             | 60歳代   | 344               | 3.88      | 4.25               | 4.02              | 4.26            | 4.17 |
|                             | 70歳以上  | 431               | 4.04      | 4.41               | 4.15              | 4.31            | 4.28 |
| 職業別                         | 農林漁業   | 13                | 3.75      | 4.42               | 3.64              | 4.09            | 3.55 |
|                             | 自営業    | 84                | 3.80      | 4.17               | 4.01              | 4.32            | 4.18 |
|                             | 専門職    | 73                | 3.95      | 4.26               | 4.09              | 4.25            | 4.20 |
|                             | 会社員    | 385               | 3.78      | 4.11               | 3.99              | 4.19            | 4.10 |
|                             | 公務員    | 66                | 3.79      | 4.11               | 3.86              | 4.14            | 4.06 |
|                             | パート    | 184               | 3.86      | 4.28               | 4.12              | 4.30            | 4.23 |
|                             | 専業主婦   | 269               | 4.06      | 4.41               | 4.19              | 4.34            | 4.34 |
|                             | 学生     | 40                | 4.15      | 4.36               | 4.36              | 4.51            | 4.39 |
|                             | 無職     | 404               | 3.94      | 4.29               | 4.09              | 4.25            | 4.14 |
| その他                         | 31     | 4.10              | 4.43      | 4.07               | 4.20              | 4.21            |      |
| 居住年数別                       | 1年未満   | 26                | 4.04      | 4.21               | 3.83              | 4.17            | 4.08 |
|                             | 1～5年   | 80                | 4.07      | 4.06               | 4.01              | 4.17            | 4.03 |
|                             | 5～10年  | 83                | 4.19      | 4.49               | 4.28              | 4.36            | 4.28 |
|                             | 10～20年 | 157               | 3.95      | 4.21               | 4.13              | 4.37            | 4.20 |
|                             | 20～30年 | 219               | 3.88      | 4.24               | 4.18              | 4.29            | 4.06 |
|                             | 30年以上  | 995               | 3.89      | 4.27               | 4.06              | 4.25            | 4.20 |
| 居住地区別                       | 大分中央   | 112               | 4.02      | 4.28               | 4.04              | 4.22            | 4.24 |
|                             | 大分西部   | 155               | 4.05      | 4.31               | 4.22              | 4.43            | 4.26 |
|                             | 大分南部   | 79                | 3.87      | 4.16               | 4.01              | 4.13            | 4.03 |
|                             | 南大分    | 160               | 3.95      | 4.29               | 4.13              | 4.32            | 4.25 |
|                             | 大分東部   | 134               | 3.76      | 4.07               | 3.98              | 4.27            | 4.23 |
|                             | 明野地区   | 100               | 3.99      | 4.24               | 3.96              | 4.07            | 4.08 |
|                             | 鶴崎地区   | 236               | 3.88      | 4.16               | 4.01              | 4.24            | 4.14 |
|                             | 大南地区   | 107               | 3.91      | 4.38               | 4.20              | 4.37            | 4.28 |
|                             | 植田地区   | 284               | 3.87      | 4.31               | 4.11              | 4.21            | 4.10 |
|                             | 大在地区   | 78                | 3.86      | 4.28               | 4.11              | 4.36            | 4.32 |
|                             | 坂ノ市地区  | 56                | 3.75      | 4.23               | 4.00              | 4.15            | 4.08 |
|                             | 佐賀関地区  | 35                | 3.84      | 4.34               | 4.10              | 4.30            | 4.21 |
| 野津原地区                       | 15     | 3.64              | 4.15      | 3.54               | 3.62              | 3.54            |      |

## ◆満足度スコア

(属性別)

| 施策                              |                       | 市民福祉の向上                         |   |                                      |  |   |                                      |   |                                 |  |   |  |  |
|---------------------------------|-----------------------|---------------------------------|---|--------------------------------------|--|---|--------------------------------------|---|---------------------------------|--|---|--|--|
| 番号                              |                       | 1                               | 2   | 3                                    | 4  | 5   | 6                                    | 7   | 8                               | 9  | 10  | 11   |  |
| 取組<br>※サンプル数は数<br>※項目は平均スコ<br>ア | サ<br>ン<br>プ<br>ル<br>数 | 地<br>域<br>福<br>祉<br>の<br>推<br>進 | 援<br>の<br>充<br>実<br>子<br>ど<br>も<br>・<br>子<br>育<br>て<br>支<br>援 | 実<br>高<br>齢<br>者<br>福<br>祉<br>の<br>充 | 祉<br>の<br>充<br>実<br>障<br>が<br>い<br>者<br>(<br>児<br>)福 | 充<br>実<br>社<br>会<br>保<br>障<br>制<br>度<br>の | 進<br>健<br>康<br>つ<br>く<br>り<br>の<br>推 | 充<br>実<br>地<br>域<br>医<br>療<br>体<br>制<br>の | 及<br>び<br>同<br>和<br>対<br>策<br>の | 人<br>権<br>教<br>育<br>・<br>啓<br>発<br>の<br>実<br>現 | 会<br>の<br>実<br>現<br>男<br>女<br>共<br>同<br>参<br>画<br>社 | の<br>活<br>性<br>化<br>地<br>域<br>コ<br>ミ<br>ュ<br>ニ<br>テ<br>ィ | の<br>実<br>現<br>健<br>全<br>な<br>消<br>費<br>生<br>活 |
| 全体                              | 1,582                 | 3.03                            | 2.95  | 2.97                                 | 2.95   | 2.89                                      | 3.08                                 | 3.16                                      | 3.08                            | 2.92   | 3.04  | 2.98   |  |
| 性別                              | 男                     | 714                             | 3.02  | 2.96                                 | 2.97   | 2.98                                      | 2.88                                 | 3.03                                      | 3.15                            | 3.06   | 2.95  | 2.99   | 2.94   |
|                                 | 女                     | 840                             | 3.03  | 2.94                                 | 2.97   | 2.93                                      | 2.89                                 | 3.13                                      | 3.16                            | 3.08   | 2.88  | 3.09   | 3.01   |
| 年齢別                             | 18・19歳                | 21                              | 3.27  | 2.94                                 | 3.20   | 3.06                                      | 3.13                                 | 3.13                                      | 3.42                            | 3.19   | 3.06  | 3.13   | 3.36   |
|                                 | 20歳代                  | 103                             | 3.00  | 2.82                                 | 2.90   | 3.00                                      | 2.91                                 | 3.11                                      | 3.28                            | 3.21   | 3.11  | 3.09   | 3.10   |
|                                 | 30歳代                  | 187                             | 2.82  | 2.75                                 | 2.80   | 2.88                                      | 2.64                                 | 2.97                                      | 3.01                            | 3.06   | 2.81  | 2.98   | 2.99   |
|                                 | 40歳代                  | 252                             | 2.92  | 2.82                                 | 2.91   | 2.88                                      | 2.75                                 | 3.01                                      | 3.01                            | 3.01   | 2.78  | 3.02   | 2.91   |
|                                 | 50歳代                  | 220                             | 2.87  | 2.81                                 | 2.84   | 2.72                                      | 2.78                                 | 3.02                                      | 2.99                            | 2.93   | 2.79  | 2.95   | 2.93   |
|                                 | 60歳代                  | 344                             | 3.06  | 3.05                                 | 2.92   | 2.95                                      | 2.84                                 | 3.10                                      | 3.11                            | 3.07   | 2.96  | 3.02   | 2.89   |
|                                 | 70歳以上                 | 431                             | 3.22  | 3.14                                 | 3.17   | 3.14                                      | 3.17                                 | 3.18                                      | 3.38                            | 3.16   | 3.03  | 3.12   | 3.06   |
| 職業別                             | 農林漁業                  | 13                              | 3.31  | 3.18                                 | 3.55   | 3.70                                      | 3.90                                 | 3.36                                      | 3.55                            | 3.25   | 2.89  | 3.10   | 2.78   |
|                                 | 自営業                   | 84                              | 2.93  | 2.83                                 | 2.87   | 2.89                                      | 2.84                                 | 3.04                                      | 3.17                            | 3.03   | 2.87  | 2.96   | 2.92   |
|                                 | 専門職                   | 73                              | 2.85  | 2.83                                 | 2.78   | 2.75                                      | 2.62                                 | 2.98                                      | 2.97                            | 3.08   | 2.82  | 2.98   | 2.97   |
|                                 | 会社員                   | 385                             | 2.95  | 2.91                                 | 2.84   | 2.90                                      | 2.73                                 | 2.99                                      | 3.01                            | 3.01   | 2.86  | 2.97   | 2.91   |
|                                 | 公務員                   | 66                              | 3.09  | 2.78                                 | 3.09   | 2.96                                      | 2.88                                 | 3.05                                      | 3.21                            | 3.07   | 3.02  | 3.09   | 3.11   |
|                                 | パート                   | 184                             | 2.89  | 2.74                                 | 2.86   | 2.79                                      | 2.83                                 | 3.07                                      | 3.07                            | 3.01   | 2.82  | 3.08   | 2.94   |
|                                 | 専業主婦                  | 269                             | 3.10  | 3.07                                 | 3.10   | 3.02                                      | 3.00                                 | 3.20                                      | 3.23                            | 3.14   | 2.94  | 3.10   | 3.04   |
|                                 | 学生                    | 40                              | 3.13  | 2.97                                 | 2.90   | 3.07                                      | 2.78                                 | 3.10                                      | 3.29                            | 3.40   | 3.25  | 3.03   | 3.21   |
|                                 | 無職                    | 404                             | 3.16  | 3.07                                 | 3.09   | 3.06                                      | 3.06                                 | 3.13                                      | 3.29                            | 3.12   | 2.99  | 3.08   | 3.01   |
|                                 | その他                   | 31                              | 2.89  | 2.96                                 | 2.58   | 2.71                                      | 2.68                                 | 2.89                                      | 2.96                            | 2.72   | 2.74  | 2.89   | 2.81   |
| 居住年数別                           | 1年未満                  | 26                              | 3.16  | 3.35                                 | 3.29   | 2.93                                      | 2.94                                 | 3.16                                      | 3.15                            | 3.17   | 3.05  | 3.16   | 3.05   |
|                                 | 1～5年                  | 80                              | 3.17  | 2.86                                 | 3.08   | 3.04                                      | 2.90                                 | 3.03                                      | 3.25                            | 3.22   | 2.82  | 3.07   | 3.07   |
|                                 | 5～10年                 | 83                              | 2.85  | 3.00                                 | 2.81   | 2.86                                      | 3.05                                 | 3.17                                      | 3.18                            | 3.21   | 2.99  | 3.15   | 3.13   |
|                                 | 10～20年                | 157                             | 2.96  | 2.82                                 | 3.04   | 2.92                                      | 2.91                                 | 3.07                                      | 3.23                            | 3.02   | 2.87  | 2.99   | 3.01   |
|                                 | 20～30年                | 219                             | 2.94  | 2.82                                 | 2.87   | 2.64                                      | 2.60                                 | 3.06                                      | 3.13                            | 3.08   | 3.06  | 3.00   | 2.93   |
|                                 | 30年以上                 | 995                             | 3.06  | 2.98                                 | 2.97   | 2.98                                      | 2.90                                 | 3.08                                      | 3.15                            | 3.06   | 2.92  | 3.04   | 2.95   |
| 居住地区別                           | 大分中央                  | 112                             | 3.15  | 3.07                                 | 3.06   | 2.95                                      | 2.94                                 | 3.15                                      | 3.30                            | 3.22   | 2.99  | 3.16   | 3.03   |
|                                 | 大分西部                  | 155                             | 2.89  | 2.75                                 | 2.83   | 2.97                                      | 2.86                                 | 3.10                                      | 3.18                            | 3.03   | 2.76  | 2.95   | 2.95   |
|                                 | 大分南部                  | 79                              | 3.06  | 2.92                                 | 2.85   | 2.97                                      | 2.88                                 | 2.99                                      | 3.03                            | 3.03   | 2.87  | 3.06   | 2.91   |
|                                 | 南大分                   | 160                             | 3.07  | 3.01                                 | 3.07   | 2.98                                      | 3.06                                 | 3.18                                      | 3.25                            | 3.05   | 2.93  | 3.01   | 2.93   |
|                                 | 大分東部                  | 134                             | 3.00  | 3.05                                 | 2.99   | 2.91                                      | 2.89                                 | 3.07                                      | 3.10                            | 2.95   | 2.87  | 3.03   | 2.94   |
|                                 | 明野地区                  | 100                             | 3.07  | 3.01                                 | 2.96   | 2.94                                      | 2.74                                 | 2.96                                      | 3.16                            | 3.04   | 2.98  | 3.01   | 2.91   |
|                                 | 鶴崎地区                  | 236                             | 3.07  | 2.89                                 | 2.97   | 2.85                                      | 2.81                                 | 3.04                                      | 3.05                            | 3.04   | 2.92  | 3.07   | 2.98   |
|                                 | 大南地区                  | 107                             | 2.87  | 2.90                                 | 2.97   | 2.96                                      | 2.89                                 | 3.20                                      | 3.16                            | 3.08   | 2.98  | 3.01   | 3.02   |
|                                 | 植田地区                  | 284                             | 3.09  | 2.97                                 | 2.99   | 2.97                                      | 2.95                                 | 3.10                                      | 3.24                            | 3.15   | 2.97  | 3.07   | 3.06   |
|                                 | 大在地区                  | 78                              | 2.88  | 2.97                                 | 2.94   | 3.03                                      | 2.68                                 | 3.00                                      | 3.10                            | 3.16   | 2.97  | 3.04   | 3.03   |
|                                 | 坂ノ市地区                 | 56                              | 3.04  | 2.91                                 | 3.07   | 3.15                                      | 2.86                                 | 2.86                                      | 2.98                            | 3.10   | 2.78  | 3.05   | 2.93   |
|                                 | 佐賀関地区                 | 35                              | 3.16  | 2.91                                 | 2.93   | 3.08                                      | 3.30                                 | 3.28                                      | 3.10                            | 3.04   | 3.04  | 3.00   | 2.96   |
| 野津原地区                           | 15                    | 3.00                            | 3.33  | 2.62                                 | 3.10   | 3.09                                      | 3.15                                 | 3.00                                      | 3.09                            | 2.85   | 2.93  | 2.80   |  |

## ◆満足度スコア

(属性別)

| 施策                          |        | 教育・文化の振興                     |                   |                    |                    |         |        | 防災安全の確保          |                |                |               |         |      |
|-----------------------------|--------|------------------------------|-------------------|--------------------|--------------------|---------|--------|------------------|----------------|----------------|---------------|---------|------|
| 番号                          |        | 12                           | 13                | 14                 | 15                 | 16      | 17     | 18               | 19             | 20             | 21            | 22      |      |
| 取組<br>※サンプル数は数<br>※項目は平均スコア | サンプル数  | くむ学校教育の<br>生きる力をはぐ<br>びを支える教 | 子どもたちの学<br>びを支える教 | 社会教育の推進<br>と生涯学習の振 | 個性豊かな文<br>化・芸術の創造と | スポーツの振興 | 国際化の推進 | 防災・危機管理<br>体制の確立 | 治山・治水対策<br>の充実 | 消防・救急体制<br>の充実 | 推進<br>交通安全対策の | 防犯体制の強化 |      |
| 全体                          | 1,582  | 3.00                         | 2.94              | 3.00               | 3.11               | 3.08    | 2.93   | 2.92             | 2.92           | 3.23           | 2.95          | 2.99    |      |
| 性別                          | 男      | 714                          | 2.94              | 2.92               | 2.97               | 3.07    | 3.06   | 2.90             | 2.90           | 2.89           | 3.25          | 2.92    | 2.97 |
|                             | 女      | 840                          | 3.06              | 2.96               | 3.03               | 3.14    | 3.10   | 2.96             | 2.94           | 2.95           | 3.22          | 2.99    | 3.02 |
| 年齢別                         | 18・19歳 | 21                           | 3.13              | 2.94               | 2.94               | 3.24    | 3.39   | 2.94             | 2.94           | 3.23           | 3.00          | 3.11    |      |
|                             | 20歳代   | 103                          | 3.17              | 3.01               | 3.07               | 3.22    | 3.09   | 3.00             | 2.96           | 2.96           | 3.13          | 2.87    | 3.07 |
|                             | 30歳代   | 187                          | 2.92              | 2.81               | 2.94               | 3.12    | 3.07   | 2.90             | 2.75           | 2.82           | 3.04          | 2.71    | 2.78 |
|                             | 40歳代   | 252                          | 2.99              | 2.85               | 3.02               | 3.14    | 3.12   | 2.87             | 2.84           | 2.88           | 3.07          | 2.83    | 2.90 |
|                             | 50歳代   | 220                          | 2.71              | 2.73               | 2.80               | 2.96    | 2.97   | 2.84             | 2.72           | 2.71           | 3.06          | 2.74    | 2.88 |
|                             | 60歳代   | 344                          | 3.00              | 2.98               | 3.01               | 3.11    | 3.01   | 2.91             | 2.91           | 2.87           | 3.28          | 2.97    | 2.99 |
|                             | 70歳以上  | 431                          | 3.17              | 3.12               | 3.09               | 3.14    | 3.15   | 3.03             | 3.17           | 3.13           | 3.47          | 3.26    | 3.19 |
| 職業別                         | 農林漁業   | 13                           | 3.44              | 3.30               | 3.00               | 3.22    | 2.67   | 2.80             | 2.90           | 3.30           | 4.18          | 3.25    | 3.25 |
|                             | 自営業    | 84                           | 2.76              | 2.88               | 2.96               | 3.08    | 2.94   | 2.75             | 2.73           | 2.88           | 3.25          | 2.95    | 2.86 |
|                             | 専門職    | 73                           | 2.74              | 2.63               | 2.84               | 3.16    | 3.24   | 2.85             | 2.74           | 2.88           | 3.05          | 2.90    | 2.86 |
|                             | 会社員    | 385                          | 2.88              | 2.86               | 2.96               | 3.06    | 3.04   | 2.85             | 2.78           | 2.76           | 3.04          | 2.74    | 2.87 |
|                             | 公務員    | 66                           | 2.89              | 2.88               | 2.95               | 3.04    | 3.09   | 3.00             | 2.95           | 3.04           | 3.22          | 2.98    | 2.98 |
|                             | パート    | 184                          | 2.97              | 2.85               | 2.97               | 3.10    | 2.96   | 2.93             | 2.89           | 2.88           | 3.16          | 2.88    | 2.94 |
|                             | 専業主婦   | 269                          | 3.20              | 2.99               | 3.05               | 3.18    | 3.16   | 3.03             | 3.04           | 3.03           | 3.36          | 3.04    | 3.09 |
|                             | 学生     | 40                           | 3.20              | 3.10               | 3.00               | 3.34    | 3.29   | 2.91             | 2.88           | 3.00           | 3.00          | 2.89    | 3.03 |
|                             | 無職     | 404                          | 3.11              | 3.11               | 3.07               | 3.11    | 3.10   | 2.99             | 3.09           | 3.02           | 3.38          | 3.16    | 3.14 |
| その他                         | 31     | 2.76                         | 2.65              | 2.85               | 3.04               | 3.00    | 2.96   | 2.69             | 2.67           | 3.35           | 2.82          | 2.79    |      |
| 居住年数別                       | 1年未満   | 26                           | 3.19              | 3.13               | 3.00               | 3.19    | 3.00   | 2.95             | 2.62           | 2.70           | 3.09          | 2.74    | 3.10 |
|                             | 1～5年   | 80                           | 3.20              | 3.00               | 3.12               | 3.15    | 3.20   | 3.02             | 2.95           | 3.09           | 3.19          | 2.77    | 2.98 |
|                             | 5～10年  | 83                           | 3.16              | 3.14               | 3.00               | 3.28    | 3.19   | 2.97             | 2.98           | 2.95           | 3.43          | 2.90    | 3.00 |
|                             | 10～20年 | 157                          | 2.98              | 2.93               | 2.98               | 3.18    | 3.13   | 2.90             | 2.89           | 2.97           | 3.18          | 2.93    | 3.01 |
|                             | 20～30年 | 219                          | 3.07              | 2.87               | 2.93               | 2.94    | 3.19   | 3.15             | 2.76           | 3.00           | 3.13          | 2.75    | 3.13 |
|                             | 30年以上  | 995                          | 2.98              | 2.93               | 3.00               | 3.09    | 3.05   | 2.93             | 2.92           | 2.90           | 3.25          | 3.00    | 3.00 |
| 居住地区別                       | 大分中央   | 112                          | 3.15              | 3.10               | 3.09               | 3.29    | 3.21   | 2.95             | 2.99           | 3.06           | 3.36          | 3.03    | 3.14 |
|                             | 大分西部   | 155                          | 2.82              | 2.69               | 2.88               | 3.18    | 3.08   | 2.92             | 2.88           | 2.82           | 3.21          | 2.83    | 2.96 |
|                             | 大分南部   | 79                           | 3.02              | 2.88               | 3.02               | 3.00    | 2.97   | 2.90             | 3.00           | 2.77           | 3.20          | 2.73    | 3.04 |
|                             | 南大分    | 160                          | 2.96              | 2.98               | 3.02               | 3.08    | 3.18   | 3.02             | 2.94           | 2.92           | 3.18          | 3.06    | 2.90 |
|                             | 大分東部   | 134                          | 2.90              | 2.89               | 2.97               | 3.08    | 3.09   | 2.89             | 2.86           | 2.86           | 3.11          | 2.93    | 2.96 |
|                             | 明野地区   | 100                          | 2.96              | 2.91               | 3.01               | 3.13    | 3.05   | 2.99             | 3.00           | 3.06           | 3.35          | 3.03    | 2.95 |
|                             | 鶴崎地区   | 236                          | 2.90              | 2.91               | 3.01               | 3.00    | 3.02   | 2.89             | 2.83           | 2.84           | 3.14          | 2.87    | 2.99 |
|                             | 大南地区   | 107                          | 3.20              | 3.06               | 3.02               | 3.16    | 3.15   | 2.93             | 2.83           | 3.06           | 3.24          | 2.98    | 2.94 |
|                             | 植田地区   | 284                          | 3.07              | 2.98               | 2.95               | 3.14    | 3.02   | 2.89             | 2.95           | 2.89           | 3.26          | 2.99    | 2.99 |
|                             | 大在地区   | 78                           | 3.20              | 3.10               | 3.14               | 3.16    | 3.10   | 3.08             | 2.94           | 3.05           | 3.39          | 2.94    | 3.07 |
|                             | 坂ノ市地区  | 56                           | 3.05              | 2.95               | 3.02               | 2.98    | 3.09   | 2.92             | 3.02           | 2.95           | 3.21          | 3.00    | 3.10 |
|                             | 佐賀関地区  | 35                           | 3.08              | 3.04               | 3.11               | 3.23    | 3.04   | 3.00             | 3.11           | 3.26           | 3.34          | 3.28    | 3.26 |
| 野津原地区                       | 15     | 3.17                         | 2.91              | 3.17               | 2.73               | 3.00    | 2.67   | 3.00             | 3.33           | 3.31           | 3.38          | 3.17    |      |

## ◆満足度スコア

(属性別)

|                             |        | 産業の振興 |       |       |       |        |             |         |                          |           |
|-----------------------------|--------|-------|-------|-------|-------|--------|-------------|---------|--------------------------|-----------|
| 番号                          |        |       | 23    | 24    | 25    | 26     | 27          | 28      | 29                       | 30        |
| 取組<br>※サンプル数は数<br>※項目は平均スコア |        | サンプル数 | 工業の振興 | 農業の振興 | 林業の振興 | 水産業の振興 | 商業・サービス業の振興 | 流通拠点の充実 | 社員の充実<br>安定した雇用の確保と勤労者福祉 | 魅力ある観光の振興 |
| 全体                          |        | 1,582 | 2.98  | 2.90  | 2.86  | 3.00   | 2.91        | 3.00    | 2.75                     | 2.95      |
| 性別                          | 男      | 714   | 2.95  | 2.86  | 2.85  | 2.97   | 2.91        | 2.94    | 2.79                     | 2.90      |
|                             | 女      | 840   | 3.00  | 2.95  | 2.87  | 3.03   | 2.92        | 3.07    | 2.73                     | 3.00      |
| 年齢別                         | 18・19歳 | 21    | 2.92  | 3.08  | 2.92  | 2.93   | 3.08        | 2.91    | 3.13                     | 3.06      |
|                             | 20歳代   | 103   | 3.06  | 3.03  | 3.00  | 3.08   | 2.86        | 3.06    | 2.77                     | 2.95      |
|                             | 30歳代   | 187   | 2.99  | 2.96  | 3.01  | 3.09   | 2.90        | 2.96    | 2.58                     | 2.95      |
|                             | 40歳代   | 252   | 2.83  | 2.84  | 2.86  | 2.95   | 2.80        | 2.92    | 2.57                     | 2.95      |
|                             | 50歳代   | 220   | 2.95  | 2.77  | 2.75  | 2.91   | 2.89        | 2.83    | 2.62                     | 2.89      |
|                             | 60歳代   | 344   | 2.94  | 2.81  | 2.77  | 2.92   | 2.90        | 2.98    | 2.77                     | 2.95      |
|                             | 70歳以上  | 431   | 3.09  | 3.03  | 2.90  | 3.09   | 3.04        | 3.17    | 3.01                     | 2.99      |
| 職業別                         | 農林漁業   | 13    | 3.00  | 3.40  | 3.20  | 2.91   | 3.00        | 2.89    | 3.20                     | 2.73      |
|                             | 自営業    | 84    | 2.89  | 2.84  | 2.83  | 2.91   | 2.97        | 2.90    | 2.73                     | 2.97      |
|                             | 専門職    | 73    | 2.87  | 2.66  | 2.88  | 2.92   | 2.75        | 2.82    | 2.59                     | 2.86      |
|                             | 会社員    | 385   | 2.92  | 2.89  | 2.86  | 2.96   | 2.81        | 2.89    | 2.62                     | 2.94      |
|                             | 公務員    | 66    | 3.02  | 2.84  | 2.85  | 2.96   | 3.02        | 2.92    | 2.91                     | 2.90      |
|                             | パート    | 184   | 2.99  | 2.91  | 2.81  | 3.02   | 2.84        | 2.97    | 2.56                     | 2.96      |
|                             | 専業主婦   | 269   | 3.01  | 2.98  | 2.92  | 3.06   | 2.97        | 3.15    | 2.91                     | 3.06      |
|                             | 学生     | 40    | 3.04  | 3.04  | 3.04  | 3.17   | 3.17        | 3.04    | 3.06                     | 2.88      |
|                             | 無職     | 404   | 3.04  | 2.96  | 2.84  | 3.04   | 3.00        | 3.10    | 2.89                     | 2.95      |
| その他                         | 31     | 2.83  | 2.64  | 2.67  | 2.75  | 2.83   | 3.00        | 2.52    | 2.84                     |           |
| 居住年数別                       | 1年未満   | 26    | 2.94  | 3.05  | 2.89  | 3.11   | 3.20        | 3.11    | 2.95                     | 3.25      |
|                             | 1～5年   | 80    | 2.98  | 3.06  | 3.04  | 3.09   | 2.86        | 3.07    | 2.91                     | 2.81      |
|                             | 5～10年  | 83    | 3.15  | 3.20  | 2.92  | 3.17   | 3.19        | 3.13    | 2.73                     | 3.07      |
|                             | 10～20年 | 157   | 3.05  | 2.96  | 2.92  | 2.98   | 2.90        | 2.99    | 2.71                     | 3.05      |
|                             | 20～30年 | 219   | 3.27  | 3.00  | 3.09  | 2.87   | 2.92        | 3.00    | 2.91                     | 2.93      |
|                             | 30年以上  | 995   | 2.94  | 2.86  | 2.83  | 2.99   | 2.90        | 3.00    | 2.77                     | 2.96      |
| 居住地区別                       | 大分中央   | 112   | 3.05  | 2.95  | 2.90  | 3.00   | 3.06        | 3.11    | 2.77                     | 3.16      |
|                             | 大分西部   | 155   | 2.87  | 2.82  | 2.90  | 3.13   | 2.81        | 2.93    | 2.62                     | 2.98      |
|                             | 大分南部   | 79    | 2.98  | 2.97  | 2.81  | 2.88   | 2.83        | 2.86    | 2.71                     | 2.81      |
|                             | 南大分    | 160   | 3.06  | 2.92  | 2.82  | 2.91   | 2.95        | 2.99    | 2.76                     | 2.90      |
|                             | 大分東部   | 134   | 2.96  | 2.89  | 2.91  | 2.96   | 2.86        | 3.00    | 2.78                     | 2.78      |
|                             | 明野地区   | 100   | 3.14  | 2.99  | 2.89  | 3.15   | 3.08        | 3.00    | 2.86                     | 2.93      |
|                             | 鶴崎地区   | 236   | 2.98  | 2.88  | 2.81  | 2.98   | 2.86        | 3.05    | 2.78                     | 3.02      |
|                             | 大南地区   | 107   | 2.89  | 2.91  | 2.75  | 2.96   | 2.91        | 2.96    | 2.85                     | 3.07      |
|                             | 植田地区   | 284   | 2.87  | 2.85  | 2.87  | 3.01   | 2.95        | 2.98    | 2.73                     | 2.95      |
|                             | 大在地区   | 78    | 3.07  | 3.05  | 2.98  | 3.14   | 2.97        | 3.08    | 2.66                     | 2.94      |
|                             | 坂ノ市地区  | 56    | 3.08  | 2.81  | 2.76  | 2.89   | 2.95        | 3.11    | 2.85                     | 2.95      |
|                             | 佐賀関地区  | 35    | 3.13  | 3.15  | 2.77  | 3.00   | 2.95        | 3.00    | 3.00                     | 3.08      |
| 野津原地区                       | 15     | 2.70  | 3.00  | 3.18  | 3.00  | 2.50   | 2.78        | 2.82    | 2.50                     |           |

## ◆満足度スコア

(属性別)

|                                 |                       | 産業の振興  |                                 |                                      |                       |                            |   |   |      |
|---------------------------------|-----------------------|--|---------------------------------|--------------------------------------|-----------------------|----------------------------|---|---|------|
| 番号                              |                       | 31   | 32                              | 33                                   | 34                    | 35                         | 36  | 37  |      |
| 取組<br>※サンプル数は数<br>※項目は平均スコ<br>ア | サ<br>ン<br>プ<br>ル<br>数 | 計<br>画<br>的<br>な<br>市<br>街<br>地<br>の<br>形<br>成 | 交<br>通<br>体<br>系<br>の<br>確<br>立 | 進<br>地<br>域<br>情<br>報<br>化<br>の<br>推 | 水<br>道<br>の<br>整<br>備 | 下<br>水<br>道<br>の<br>整<br>備 | 宅<br>安<br>全<br>で<br>快<br>適<br>な<br>住<br>の<br>整<br>備 | 全<br>と<br>活<br>用<br>公<br>園<br>・<br>緑<br>地<br>の<br>保 |      |
| 全体                              | 1,582                 | 2.87   | 2.61                            | 2.92                                 | 3.36                  | 3.17                       | 3.01  | 2.99  |      |
| 性別                              | 男                     | 714  | 2.84                            | 2.59                                 | 2.88                  | 3.33                       | 3.12  | 2.98  | 2.96 |
|                                 | 女                     | 840  | 2.89                            | 2.62                                 | 2.96                  | 3.39                       | 3.23  | 3.03  | 3.03 |
| 年齢別                             | 18・19歳                | 21   | 2.75                            | 2.74                                 | 2.75                  | 3.73                       | 3.50  | 3.53  | 3.26 |
|                                 | 20歳代                  | 103  | 2.89                            | 2.60                                 | 3.00                  | 3.39                       | 3.21  | 3.11  | 3.10 |
|                                 | 30歳代                  | 187  | 2.74                            | 2.38                                 | 2.91                  | 3.28                       | 3.14  | 2.99  | 2.92 |
|                                 | 40歳代                  | 252  | 2.84                            | 2.47                                 | 2.84                  | 3.28                       | 3.05  | 2.90  | 3.00 |
|                                 | 50歳代                  | 220  | 2.79                            | 2.37                                 | 2.84                  | 3.22                       | 3.04  | 3.00  | 2.97 |
|                                 | 60歳代                  | 344  | 2.85                            | 2.62                                 | 2.93                  | 3.32                       | 3.12  | 2.96  | 2.94 |
|                                 | 70歳以上                 | 431  | 3.00                            | 2.92                                 | 3.00                  | 3.52                       | 3.36  | 3.09  | 3.04 |
| 職業別                             | 農林漁業                  | 13   | 2.90                            | 3.09                                 | 2.75                  | 3.67                       | 2.92  | 3.36  | 3.00 |
|                                 | 自営業                   | 84   | 2.79                            | 2.48                                 | 2.89                  | 3.27                       | 3.04  | 3.02  | 2.92 |
|                                 | 専門職                   | 73   | 2.89                            | 2.44                                 | 2.75                  | 3.16                       | 3.08  | 2.79  | 2.84 |
|                                 | 会社員                   | 385  | 2.77                            | 2.41                                 | 2.86                  | 3.23                       | 3.06  | 2.97  | 2.95 |
|                                 | 公務員                   | 66   | 2.98                            | 2.55                                 | 2.93                  | 3.34                       | 3.20  | 3.09  | 3.20 |
|                                 | パート                   | 184  | 2.87                            | 2.58                                 | 2.89                  | 3.23                       | 3.08  | 2.92  | 2.98 |
|                                 | 専業主婦                  | 269  | 2.96                            | 2.72                                 | 3.04                  | 3.50                       | 3.27  | 3.09  | 3.07 |
|                                 | 学生                    | 40   | 2.68                            | 2.49                                 | 3.11                  | 3.75                       | 3.62  | 3.56  | 3.26 |
|                                 | 無職                    | 404  | 2.94                            | 2.82                                 | 2.96                  | 3.45                       | 3.26  | 3.03  | 2.99 |
| その他                             | 31                    | 2.74   | 2.46                            | 3.05                                 | 3.31                  | 3.28                       | 2.76  | 3.00  |      |
| 居住年数別                           | 1年未満                  | 26   | 3.13                            | 2.16                                 | 2.86                  | 3.26                       | 3.41  | 3.04  | 3.26 |
|                                 | 1～5年                  | 80   | 2.98                            | 2.46                                 | 2.86                  | 3.07                       | 3.07  | 3.17  | 3.10 |
|                                 | 5～10年                 | 83   | 2.88                            | 2.62                                 | 3.04                  | 3.19                       | 3.04  | 3.11  | 3.06 |
|                                 | 10～20年                | 157  | 2.84                            | 2.62                                 | 2.86                  | 3.55                       | 3.24  | 3.12  | 3.19 |
|                                 | 20～30年                | 219  | 2.69                            | 2.65                                 | 3.00                  | 3.13                       | 2.93  | 3.06  | 2.82 |
|                                 | 30年以上                 | 995  | 2.87                            | 2.66                                 | 2.93                  | 3.35                       | 3.17  | 2.97  | 2.95 |
| 居住地区別                           | 大分中央                  | 112  | 2.92                            | 2.82                                 | 2.89                  | 3.27                       | 3.12  | 3.09  | 2.99 |
|                                 | 大分西部                  | 155  | 2.87                            | 2.57                                 | 2.86                  | 3.35                       | 3.12  | 2.94  | 2.98 |
|                                 | 大分南部                  | 79   | 2.66                            | 2.62                                 | 2.84                  | 3.24                       | 3.04  | 3.01  | 2.86 |
|                                 | 南大分                   | 160  | 2.85                            | 2.56                                 | 2.93                  | 3.39                       | 3.17  | 3.13  | 2.99 |
|                                 | 大分東部                  | 134  | 2.90                            | 2.55                                 | 2.92                  | 3.20                       | 3.12  | 2.90  | 2.97 |
|                                 | 明野地区                  | 100  | 2.91                            | 2.60                                 | 2.96                  | 3.48                       | 3.47  | 3.14  | 3.11 |
|                                 | 鶴崎地区                  | 236  | 2.82                            | 2.55                                 | 2.92                  | 3.41                       | 3.10  | 2.96  | 2.99 |
|                                 | 大南地区                  | 107  | 2.95                            | 2.68                                 | 2.93                  | 3.48                       | 3.30  | 3.04  | 3.06 |
|                                 | 植田地区                  | 284  | 2.81                            | 2.61                                 | 2.96                  | 3.35                       | 3.24  | 2.96  | 2.94 |
|                                 | 大在地区                  | 78   | 3.04                            | 2.60                                 | 3.06                  | 3.43                       | 3.25  | 3.15  | 3.20 |
|                                 | 坂ノ市地区                 | 56   | 2.95                            | 2.67                                 | 2.85                  | 3.32                       | 3.02  | 3.07  | 3.26 |
|                                 | 佐賀関地区                 | 35   | 3.22                            | 2.73                                 | 3.33                  | 3.45                       | 3.28  | 3.04  | 2.80 |
| 野津原地区                           | 15                    | 2.92   | 2.50                            | 2.70                                 | 3.36                  | 3.08                       | 2.73  | 2.83  |      |

## ◆満足度スコア

(属性別)

| 番号                          |        | 環境の保全             |           |                    |                   |                 |      |
|-----------------------------|--------|-------------------|-----------|--------------------|-------------------|-----------------|------|
|                             |        | 38                | 39        | 40                 | 41                | 42              |      |
| 取組<br>※サンプル数は数<br>※項目は平均スコア | サンプル数  | 全と緑の創造<br>豊かな自然の保 | 理 廃棄物の適正処 | 活 清潔で安全な生<br>環境の確立 | と 公害の未然防止<br>環境保全 | の 地球環境問題へ<br>取組 |      |
| 全体                          | 1,582  | 3.07              | 3.06      | 2.95               | 2.96              | 2.90            |      |
| 性別                          | 男      | 714               | 3.04      | 3.00               | 2.93              | 2.91            | 2.87 |
|                             | 女      | 840               | 3.11      | 3.12               | 2.97              | 3.01            | 2.93 |
| 年齢別                         | 18・19歳 | 21                | 3.17      | 3.00               | 3.24              | 3.00            | 2.62 |
|                             | 20歳代   | 103               | 3.28      | 3.22               | 3.23              | 3.24            | 3.17 |
|                             | 30歳代   | 187               | 3.11      | 3.09               | 2.99              | 2.92            | 2.86 |
|                             | 40歳代   | 252               | 3.05      | 2.92               | 2.90              | 2.81            | 2.84 |
|                             | 50歳代   | 220               | 3.06      | 2.90               | 2.86              | 2.86            | 2.77 |
|                             | 60歳代   | 344               | 3.00      | 3.00               | 2.89              | 2.92            | 2.88 |
|                             | 70歳以上  | 431               | 3.08      | 3.25               | 2.99              | 3.10            | 2.99 |
| 職業別                         | 農林漁業   | 13                | 3.17      | 3.50               | 2.80              | 2.90            | 2.78 |
|                             | 自営業    | 84                | 3.11      | 3.08               | 3.07              | 2.88            | 2.89 |
|                             | 専門職    | 73                | 3.00      | 2.90               | 2.94              | 2.74            | 2.72 |
|                             | 会社員    | 385               | 3.06      | 2.95               | 2.93              | 2.87            | 2.85 |
|                             | 公務員    | 66                | 3.15      | 3.03               | 2.97              | 2.96            | 2.95 |
|                             | パート    | 184               | 3.03      | 3.00               | 2.90              | 3.01            | 2.78 |
|                             | 専業主婦   | 269               | 3.20      | 3.17               | 2.95              | 3.02            | 2.98 |
|                             | 学生     | 40                | 3.26      | 3.22               | 3.55              | 3.33            | 3.00 |
|                             | 無職     | 404               | 3.01      | 3.12               | 2.92              | 2.99            | 2.97 |
| その他                         | 31     | 2.90              | 3.14      | 2.85               | 3.11              | 2.96            |      |
| 居住年数別                       | 1年未満   | 26                | 3.30      | 3.26               | 3.04              | 2.74            | 2.95 |
|                             | 1～5年   | 80                | 3.19      | 3.16               | 3.20              | 2.98            | 3.02 |
|                             | 5～10年  | 83                | 3.19      | 3.12               | 2.93              | 2.86            | 2.93 |
|                             | 10～20年 | 157               | 3.17      | 3.08               | 3.11              | 2.96            | 2.92 |
|                             | 20～30年 | 219               | 2.94      | 2.93               | 2.87              | 3.00            | 2.85 |
|                             | 30年以上  | 995               | 3.03      | 3.04               | 2.91              | 2.96            | 2.89 |
| 居住地区別                       | 大分中央   | 112               | 3.14      | 3.05               | 3.00              | 2.95            | 2.97 |
|                             | 大分西部   | 155               | 3.00      | 3.04               | 2.94              | 2.93            | 2.88 |
|                             | 大分南部   | 79                | 3.06      | 3.04               | 3.00              | 2.97            | 2.84 |
|                             | 南大分    | 160               | 3.02      | 3.07               | 3.01              | 3.00            | 2.96 |
|                             | 大分東部   | 134               | 3.02      | 2.97               | 2.88              | 2.71            | 2.84 |
|                             | 明野地区   | 100               | 3.22      | 3.10               | 2.91              | 3.00            | 2.90 |
|                             | 鶴崎地区   | 236               | 3.05      | 3.01               | 2.94              | 2.94            | 2.87 |
|                             | 大南地区   | 107               | 3.08      | 3.20               | 2.97              | 3.09            | 3.01 |
|                             | 植田地区   | 284               | 3.06      | 3.06               | 2.93              | 3.02            | 2.86 |
|                             | 大在地区   | 78                | 3.24      | 3.17               | 3.03              | 3.06            | 3.00 |
|                             | 坂ノ市地区  | 56                | 3.02      | 3.21               | 2.88              | 3.05            | 2.84 |
|                             | 佐賀関地区  | 35                | 3.33      | 3.00               | 3.04              | 3.00            | 3.08 |
| 野津原地区                       | 15     | 3.00              | 3.08      | 2.92               | 2.91              | 3.00            |      |

# 大分市民意識調査

～市民のみなさまのご意見を市政に活かします～

## 【調査協力へのお願い】

日ごろより、市政の運営に関しましてご理解とご協力をいただき、誠にありがとうございます。

この「大分市民意識調査」は、市政に対する市民のみなさまの率直なご意見をお聴かせいただき、今後の大分市のよりよいまちづくりの参考資料として活用することを目的としております。

この調査は、大分市内にお住まいの18歳以上の方を対象に、無作為に抽出した4,000人の方に、調査票を送付させていただきました。

お忙しいところ大変恐縮ですが、本調査の趣旨をご理解いただき、ご協力くださいますようお願い申し上げます。

平成30年11月

大分市長 佐藤 樹一郎

## ご記入にあたってのお願い

- 1 できるだけあて名のご本人が、ご回答くださいますようお願いいたします。  
(ご本人のご回答が困難な場合には、ご家族の方がお答えいただいても結構です)
- 2 調査は無記名ですので、個人情報が出たり、市民のみなさまにご迷惑をおかけすることは一切ございません。この調査票や返信用封筒には、お名前やご住所を記入していただく必要はありません。
- 3 回答の結果は、「このようなご意見の方は全体の何%」という統計的な形で報告書としてまとめますので、個人を特定する内容は一切ございません。また、調査目的以外に利用することはございません。
- 4 回答方法は、この調査票、またはインターネットの2種類ございます。
- 5 調査票をご利用の場合は、同封の返信用封筒に、ご回答いただいたこの調査票を入れ、切手を貼らずにご投函くださいますようお願いいたします。
- 6 インターネットをご利用の場合は、下記URLをご参照いただくか、QRコードを読み取ってアクセスし、ご回答をお願いします。

【回答用URL】

<https://www.egov-oita.pref.oita.jp/9eMfIXiz>



なお、インターネットでの回答には、この表紙右上に記載の6ケタの数字の入力が必要です。この番号は、2重の回答を防ぐために活用するもので個人を特定するものではありません。

- 7 回答期限は、調査票・インターネットいずれも12月14日(金曜日)までとなっております。

★この調査に関するお問合せ先★

大分市 企画部企画課 行政改革推進室 TEL: 537-5718 (直通)

FAX: 534-6182

E-mail: [gyokaku@city.oita.oita.jp](mailto:gyokaku@city.oita.oita.jp)

このたびは市民意識調査にご協力いただきまして、ありがとうございます。

はじめに、あなたご自身のことを（記入日現在の状況で）教えてください。それぞれ当てはまる番号に○印をつけてください。

ア あなたの性別を教えてください。

1. 男                              2. 女                              3. その他

イ あなたの年齢を教えてください。

1. 18・19 歳      2. 20 歳代      3. 30 歳代      4. 40 歳代  
5. 50 歳代      6. 60 歳代      7. 70 歳以上

ウ あなたの職業（兼業の方は主たる職業）は何ですか。次の分類から1つお選びください。

1. 農林漁業      2. 自営業（商工・サービス）      3. 専門職（医師・弁護士など）  
4. 会社員                  5. 公務員                  6. パート・アルバイト  
7. 専業主婦（主夫）      8. 学生                  9. 無職  
10. その他（    ）

エ あなたが大分市にお住まいになって、何年くらいになりますか。

（旧佐賀関町、旧野津原町も合併以前から大分市であったものとしてご記入ください。）

1. 1 年未満                          2. 1 年以上 5 年未満                          3. 5 年以上 10 年未満  
4. 10 年以上 20 年未満      5. 20 年以上 30 年未満      6. 30 年以上

オ あなたのお住まいの地区を教えてください。

（小学校区で 13 地区に分類しています。）

1. 大分中央      （金池、長浜、碩田学園）  
2. 大分西部      （春日町、大道、西の台、八幡、神崎）  
3. 大分南部      （下郡、滝尾、森岡）  
4. 南大分      （豊府、南大分、城南、荇隈）  
5. 大分東部      （津留、舞鶴、東大分、日岡、桃園）  
6. 明野地区      （明野東、明野西、明野北）  
7. 鶴崎地区      （鶴崎、三佐、別保、高田、川添、明治、松岡、明治北）  
8. 大南地区      （上戸次、戸次、吉野、竹中、判田）  
9. 植田地区      （宗方、植田、横瀬、横瀬西、敷戸、鶯野、寒田、東植田、田尻、賀来）  
10. 大在地区      （大在西、大在）  
11. 坂ノ市地区（坂ノ市、丹生、小佐井）  
12. 佐賀関地区（こうざき、佐賀関）  
13. 野津原地区（野津原）  
※ 地区がわからない場合（町名） ⇒      大分市    （町）



## 大分市全体について

問1 今後も大分市にずっと住みたいですか。(1つだけ選んでください)

- |                  |       |         |
|------------------|-------|---------|
| 1. ずっと住みたい       | _____ | } → 問2へ |
| 2. できれば住みたい      | _____ |         |
| 3. できれば市外に転出したい  | _____ | } → 問3へ |
| 4. すぐにでも市外に転出したい | _____ |         |
| 5. どちらともいえない     | _____ | → 問4へ   |

問2 問1で 1または2（住みたい）とお答えの方にお聞きします。  
そう思われる理由は何ですか。(2つまで選んでください)

- |                    |                               |
|--------------------|-------------------------------|
| 1. 自然環境が良い         | 8. 人間関係が良い                    |
| 2. 教育環境が良い         | 9. 生まれ育ったところである               |
| 3. 保健福祉施設が充実している   | 10. 住み慣れて愛着がある                |
| 4. 自分の家や土地が大分市にある  | 11. 通勤・通学に便利である               |
| 5. 仕事や学校の関係が大分市にある | 12. 防災・治安の面で安心である             |
| 6. 買い物に便利である       | 13. その他（                    ） |
| 7. 交通の便が良い         |                               |

問3 問1で 3または4（転出したい）とお答えの方にお聞きします。  
そう思われる理由は何ですか。(2つまで選んでください)

- |                    |                               |
|--------------------|-------------------------------|
| 1. 自然環境が悪い         | 7. 交通の便が悪い                    |
| 2. 教育環境が悪い         | 8. 人間関係が悪い                    |
| 3. 保健福祉施設が不十分である   | 9. 通勤・通学に不便である                |
| 4. 自分の家や土地が大分市にない  | 10. 防災・治安の面で心配である             |
| 5. 仕事や学校の関係が大分市にない | 11. その他（                    ） |
| 6. 買い物に不便である       |                               |

▼これより先は、大分市が取り組んでいる政策や施策に対する質問です。

大分市では、新たな時代にふさわしい大分市を創造するためにまちづくりの指針として大分市総合計画「おおいた創造ビジョン2024」を策定し、各種施策に取り組みんでいます。

### 【総合計画とは】

大分市のまちづくりを総合的かつ計画的に進めるため、市政運営の基本方針として定める計画です。

大分市には様々な行政計画がありますが、総合計画は最上位計画であり、大分市の行政運営は全て総合計画に沿って進められます。

### 【総合計画の構成】

総合計画は、「基本構想」「基本計画」によって構成されます。

- 基本構想  
本市のまちづくりの最も基本的な指針として、これから本市がめざすまちの姿（都市像）と、それを実現するために行う必要がある対策（基本的な政策）を定めるものです。
- 基本計画  
基本構想を実現するための具体的な政策・施策の関係を体系的に示すとともに、個別の施策項目の内容を明らかにするものです。  
また、計画推進の基本姿勢として、「市民主体のまちづくり」など6項目を掲げ、各種施策の推進に取り組みむこととしています。



問4 次の各項目は、大分市総合計画「おおいた創造ビジョン2024」に基づき進めている42施策の取組です。あなたは、それぞれの取組がどのくらい重要だと思いますか。また、現在その取組に満足していますか。（1つずつ選んで○印をつけてください）

【記入例】

重要度に応じて  
1～6の1つに  
○印をつけてください。

満足度に応じて  
1～6の1つに  
○印をつけてください。

| NO. | 施策項目         | 目的・概要   | 重要度 |      |    |          |       |       | 満足度 |      |    |      |    |       |
|-----|--------------|---|-----|------|----|----------|-------|-------|-----|------|----|------|----|-------|
|     |              |   | 重要  | やや重要 | 普通 | あまり重要でない | 重要でない | わからない | 満足  | やや満足 | 普通 | やや不満 | 不満 | わからない |
| 10  | 地域コミュニティの活性化 | 市民総参加と協働のもと、地域の活力と魅力を最大限に引き出し、市民一人ひとりが健康で安心して誇りを持って暮らせる地域社会の構築を目指します。 | 1   | 2    | 3  | 4        | 5     | 6     | 1   | 2    | 3  | 4    | 5  | 6     |

| NO. | 施策項目         | 目的・概要  | 重要度 |      |    |          |       |       | 満足度 |      |    |      |    |       |
|-----|--------------|--|-----|------|----|----------|-------|-------|-----|------|----|------|----|-------|
|     |              |  | 重要  | やや重要 | 普通 | あまり重要でない | 重要でない | わからない | 満足  | やや満足 | 普通 | やや不満 | 不満 | わからない |
| 1   | 地域福祉の推進      | お互いが支え合い、助け合うことにより、安心してともに生活を送ることができる、みんなが主役の地域社会づくりを進めます。                           | 1   | 2    | 3  | 4        | 5     | 6     | 1   | 2    | 3  | 4    | 5  | 6     |
| 2   | 子ども・子育て支援の充実 | 良質で適切な教育・保育・子育て支援の提供を図るとともに、保護者自身の親としての成長を支援します。さらに、すべての子どもが健やかに育つことができるまちづくりを推進します。 | 1   | 2    | 3  | 4        | 5     | 6     | 1   | 2    | 3  | 4    | 5  | 6     |
| 3   | 高齢者福祉の充実     | 高齢者がその有する能力に応じ主体性を持って、住み慣れた地域社会で、明るく安心して生きがいのある生活を送れる社会の実現を目指します。                    | 1   | 2    | 3  | 4        | 5     | 6     | 1   | 2    | 3  | 4    | 5  | 6     |
| 4   | 障がい者（児）福祉の充実 | 障がいのある人が社会の対等な構成員として人権を尊重され、住み慣れた地域で安心して自立した生活ができる社会の構築を目指し、個々の障がいに応じた適切な施策を推進します。   | 1   | 2    | 3  | 4        | 5     | 6     | 1   | 2    | 3  | 4    | 5  | 6     |

| NO. | 施策項目             | 目的・概要  | 重要度 |      |    |          |       |       | 満足度 |      |    |      |    |       |
|-----|------------------|--|-----|------|----|----------|-------|-------|-----|------|----|------|----|-------|
|     |                  |  | 重要  | やや重要 | 普通 | あまり重要でない | 重要でない | わからない | 満足  | やや満足 | 普通 | やや不満 | 不満 | わからない |
| 5   | 社会保障制度の充実        | 国民健康保険制度・高齢者医療制度・国民年金制度の周知と健全な運営に努めます。<br>また、低所得者の生活の安定と自立を支援するため、生活相談や生活指導などの充実に努めます。 | 1   | 2    | 3  | 4        | 5     | 6     | 1   | 2    | 3  | 4    | 5  | 6     |
| 6   | 健康づくりの推進         | すべての市民が、その生涯を通じて健康で快適な生活を送れるよう、一貫した保健サービスを総合的に展開するとともに、市民の身近な地域での健康づくりを推進します。          | 1   | 2    | 3  | 4        | 5     | 6     | 1   | 2    | 3  | 4    | 5  | 6     |
| 7   | 地域医療体制の充実        | 市民一人ひとりが適した医療を受け、その生命や健康を守ることができるよう安心して安定した地域医療体制の確立を目指します。                            | 1   | 2    | 3  | 4        | 5     | 6     | 1   | 2    | 3  | 4    | 5  | 6     |
| 8   | 人権教育・啓発及び同和対策の推進 | 市民一人ひとりが互いに人権を尊重し合い、ともに生きる喜びを実感できる地域社会の実現を目指し、様々な人権問題などの解決に向けた計画的かつ効果的な施策の推進を図ります。     | 1   | 2    | 3  | 4        | 5     | 6     | 1   | 2    | 3  | 4    | 5  | 6     |
| 9   | 男女共同参画社会の実現      | 男女が互いに一人の人間として認め合う社会づくりを基本に、男女平等や女性の自立と社会参画を推進する総合的な施策の展開を図ります。                        | 1   | 2    | 3  | 4        | 5     | 6     | 1   | 2    | 3  | 4    | 5  | 6     |
| 10  | 地域コミュニティの活性化     | 市民総参加と協働のもと、地域の活力と魅力を最大限に引き出し、市民一人ひとりが健康で安心して誇りを持って暮らせる地域社会の構築を目指します。                  | 1   | 2    | 3  | 4        | 5     | 6     | 1   | 2    | 3  | 4    | 5  | 6     |
| 11  | 健全な消費生活の実現       | 消費生活の安定と向上を図るため、消費者問題に対する市民への啓発と相談体制の充実等に努めるとともに、消費者団体の自主的活動を促進します。                    | 1   | 2    | 3  | 4        | 5     | 6     | 1   | 2    | 3  | 4    | 5  | 6     |
| 12  | 生きる力をはぐくむ学校教育の充実 | 幼児教育から小学校教育への円滑な接続を図るとともに、「確かな学力」「豊かな心」「健やかな体」をバランスよく育成し、生きる力をはぐくむ教育を創造します。            | 1   | 2    | 3  | 4        | 5     | 6     | 1   | 2    | 3  | 4    | 5  | 6     |

| NO. | 施策項目                | 目的・概要   | 重要度 |      |    |          |       |       | 満足度 |      |    |      |    |       |
|-----|---------------------|---|-----|------|----|----------|-------|-------|-----|------|----|------|----|-------|
|     |                     |   | 重要  | やや重要 | 普通 | あまり重要でない | 重要でない | わからない | 満足  | やや満足 | 普通 | やや不満 | 不満 | わからない |
| 13  | 子どもたちの学びを支える教育環境の充実 | 子どもたちに質の高い学びの場を提供するため、家庭、地域及び関係機関との連携強化を図りながら、時代の要請に応える創意ある教育環境の整備・充実に努めます。                                 | 1   | 2    | 3  | 4        | 5     | 6     | 1   | 2    | 3  | 4    | 5  | 6     |
| 14  | 社会教育の推進と生涯学習の振興     | 学びの支援体制や機会・内容の充実に努めるとともに、地域力の向上を図ります。<br>また、地域で子どもたちを育成するための環境づくりを推進します。                                    | 1   | 2    | 3  | 4        | 5     | 6     | 1   | 2    | 3  | 4    | 5  | 6     |
| 15  | 個性豊かな文化・芸術の創造と発信    | 優れた文化・芸術に触れる機会の拡大や本市独自の文化・芸術の情報発信などに努め、文化・芸術を生かしたまちづくりを進めます。  | 1   | 2    | 3  | 4        | 5     | 6     | 1   | 2    | 3  | 4    | 5  | 6     |
| 16  | スポーツの振興             | 市民のだれもが身近な場所で主体的にスポーツに参画できるよう生涯スポーツを推進するとともに、競技スポーツの振興に努めます。  | 1   | 2    | 3  | 4        | 5     | 6     | 1   | 2    | 3  | 4    | 5  | 6     |
| 17  | 国際化の推進              | 広く市民がグローバル化のメリットを享受できるよう、グローバル人材の育成に努めます。<br>また、市民との連携により、本市の個性や魅力を生かした国際化を推進します。                           | 1   | 2    | 3  | 4        | 5     | 6     | 1   | 2    | 3  | 4    | 5  | 6     |
| 18  | 防災・危機管理体制の確立        | 総合的な危機管理体制の確立を目指し、ハードとソフトの適切な組み合わせによる災害予防対策を推進します。<br>また、情報収集・伝達機能の強化等に努めるとともに、地域の防災力向上を図ります。               | 1   | 2    | 3  | 4        | 5     | 6     | 1   | 2    | 3  | 4    | 5  | 6     |
| 19  | 治山・治水対策の充実          | 保安林等の保全を図るとともに、河川改修事業や砂防事業等を促進します。<br>また、公共下水道及び雨水排水施設を整備し、浸水対策を推進します。<br>さらに、ハードとソフトが一体となった減災に向けた取組を推進します。 | 1   | 2    | 3  | 4        | 5     | 6     | 1   | 2    | 3  | 4    | 5  | 6     |

| NO. | 施策項目       | 目的・概要  | 重要度 |      |    |          |       |       | 満足度 |      |    |      |    |       |
|-----|------------|--|-----|------|----|----------|-------|-------|-----|------|----|------|----|-------|
|     |            |  | 重要  | やや重要 | 普通 | あまり重要でない | 重要でない | わからない | 満足  | やや満足 | 普通 | やや不満 | 不満 | わからない |
| 20  | 消防・救急体制の充実 | 火災予防を推進するとともに、消防力の強化と救急救助体制の充実を図ります。また、大規模災害時における体制の充実・強化を図ります。                        | 1   | 2    | 3  | 4        | 5     | 6     | 1   | 2    | 3  | 4    | 5  | 6     |
| 21  | 交通安全対策の推進  | 人優先の交通安全思想の普及・徹底や交通安全環境の整備など、広範な交通安全対策を推進します。  | 1   | 2    | 3  | 4        | 5     | 6     | 1   | 2    | 3  | 4    | 5  | 6     |
| 22  | 防犯体制の強化    | 安全で住みよい地域社会を実現するため、防犯意識の啓発と高揚に努めます。また、行政、地域、関係機関が一体となった防犯体制の強化を図ります。                   | 1   | 2    | 3  | 4        | 5     | 6     | 1   | 2    | 3  | 4    | 5  | 6     |
| 23  | 工業の振興      | 既存産業の振興を機軸としながら、新たな産業の創業支援により、産業集積を推進します。また、中小企業における技術の高度化などの支援を実施し、企業の競争力の強化を図ります。    | 1   | 2    | 3  | 4        | 5     | 6     | 1   | 2    | 3  | 4    | 5  | 6     |
| 24  | 農業の振興      | 効率的な経営基盤の整備等により、農業者の所得向上と競争力のある産地の育成を図ります。<br>また、食農教育の推進に努めるなど、市民一体となった持続可能な農業振興を図ります。 | 1   | 2    | 3  | 4        | 5     | 6     | 1   | 2    | 3  | 4    | 5  | 6     |
| 25  | 林業の振興      | 森林が有する資源や多面的機能が維持、発揮できるよう、森林の整備や保全を計画的に行います。<br>また、林業経営の安定化に向け、木材の需要拡大を図ります。           | 1   | 2    | 3  | 4        | 5     | 6     | 1   | 2    | 3  | 4    | 5  | 6     |
| 26  | 水産業の振興     | 基盤整備と後継者の確保・育成により、生産性が高く持続可能な漁業の振興に努めます。<br>また、市民が安心して消費できる水産物の安定供給を目指します。             | 1   | 2    | 3  | 4        | 5     | 6     | 1   | 2    | 3  | 4    | 5  | 6     |

| NO. | 施策項目               | 目的・概要   | 重要度 |      |    |          |       |       | 満足度 |      |    |      |    |       |
|-----|--------------------|---|-----|------|----|----------|-------|-------|-----|------|----|------|----|-------|
|     |                    |   | 重要  | やや重要 | 普通 | あまり重要でない | 重要でない | わからない | 満足  | やや満足 | 普通 | やや不満 | 不満 | わからない |
| 27  | 商業・サービス業の振興        | 人材育成などの支援を通じ経営基盤の強化を図ります。また、店舗の集積を促進し、商店街組織の機能強化を図ります。<br>さらに、個々の事業者との意見交換の場を設けるとともに、中小企業支援団体との連携を強化します。          | 1   | 2    | 3  | 4        | 5     | 6     | 1   | 2    | 3  | 4    | 5  | 6     |
| 28  | 流通拠点の充実            | 公設地方卸売市場の機能の充実を図ります。<br>また、大分港大在コンテナターミナル及び大分流通業務団地を本市における流通拠点と位置付け、これらの機能の向上等を図ります。                              | 1   | 2    | 3  | 4        | 5     | 6     | 1   | 2    | 3  | 4    | 5  | 6     |
| 29  | 安定した雇用の確保と勤労者福祉の充実 | 就労機会の拡大を図るとともに、安定した雇用環境の構築に努めます。<br>また、福利厚生の上を促進し、安心して働ける良質な労働環境の整備を推進します。  | 1   | 2    | 3  | 4        | 5     | 6     | 1   | 2    | 3  | 4    | 5  | 6     |
| 30  | 魅力ある観光の振興          | 観光資源の魅力再発見に努めるとともに、「おもてなしのまちづくり」に取り組みます。<br>また、個人・団体や関係機関等と協力し新たな魅力の創出に努めます。<br>さらに国内外での大分市の知名度を高め、交流人口の増加を目指します。 | 1   | 2    | 3  | 4        | 5     | 6     | 1   | 2    | 3  | 4    | 5  | 6     |
| 31  | 計画的な市街地の形成         | 風格ある広域都心と、魅力ある地区拠点の形成を図ります。<br>あわせて、これら地区拠点を中心に、総合的かつ計画的な都市の骨格形成を推進します。<br>さらに、老朽化が進んでいる橋梁やトンネル等は、長寿命化を推進します。     | 1   | 2    | 3  | 4        | 5     | 6     | 1   | 2    | 3  | 4    | 5  | 6     |
| 32  | 交通体系の確立            | だれもが利用できる公共交通と自家用車や自動二輪車、自転車などの私的交通との最適な組合せを再構築し、持続可能な交通体系の確立を図ります。   | 1   | 2    | 3  | 4        | 5     | 6     | 1   | 2    | 3  | 4    | 5  | 6     |

| NO. | 施策項目          | 目的・概要  | 重要度 |      |    |          |       |       | 満足度 |      |    |      |    |       |
|-----|---------------|--|-----|------|----|----------|-------|-------|-----|------|----|------|----|-------|
|     |               |  | 重要  | やや重要 | 普通 | あまり重要でない | 重要でない | わからない | 満足  | やや満足 | 普通 | やや不満 | 不満 | わからない |
| 33  | 地域情報化の推進      | ICTを活用し、安全で快適な市民生活の実現と、活力ある地域経済・産業の育成を図ります。<br>また、情報格差の是正に向けた取組を行うとともに、情報セキュリティの充実を図ります。 | 1   | 2    | 3  | 4        | 5     | 6     | 1   | 2    | 3  | 4    | 5  | 6     |
| 34  | 水道の整備         | 安全で良質な水の安定供給を図るための諸施策を着実に展開するとともに危機管理体制のより一層の強化を推進します。                                   | 1   | 2    | 3  | 4        | 5     | 6     | 1   | 2    | 3  | 4    | 5  | 6     |
| 35  | 下水道の整備        | 公共下水道の計画的、効率的な整備と普及啓発に努めます。<br>また、公共下水道等の整備計画区域外では、浄化槽の普及を促進します。                         | 1   | 2    | 3  | 4        | 5     | 6     | 1   | 2    | 3  | 4    | 5  | 6     |
| 36  | 安全で快適な住宅の整備   | 安全で快適な住みよい居住環境の創出を図ります。また、高齢者や障がいのある人等が安心して生活できる住まいづくりを進めるとともに、各地域の特性に応じた住宅施策を推進します。     | 1   | 2    | 3  | 4        | 5     | 6     | 1   | 2    | 3  | 4    | 5  | 6     |
| 37  | 公園・緑地の保全と活用   | 市民の健康維持やコミュニティ活動等に活用できる都市空間を確保するため、幅広いニーズに対応した利用しやすい公園・緑地の整備や維持管理に努めます。                  | 1   | 2    | 3  | 4        | 5     | 6     | 1   | 2    | 3  | 4    | 5  | 6     |
| 38  | 豊かな自然の保全と緑の創造 | 自然は貴重な財産であるとの認識の普及に努め、保全を進めます。<br>また、市街地の緑化等、緑を活用した多様な空間づくりを推進します。                       | 1   | 2    | 3  | 4        | 5     | 6     | 1   | 2    | 3  | 4    | 5  | 6     |
| 39  | 廃棄物の適正処理      | ごみの発生抑制、減量化等を基本とした循環型社会の形成を図ります。また、廃棄物の適正処理に努めるとともに、地域に密着した美化運動を展開します。                   | 1   | 2    | 3  | 4        | 5     | 6     | 1   | 2    | 3  | 4    | 5  | 6     |



| NO. | 施策項目          | 目的・概要   | 重要度 |      |    |          |       |       | 満足度 |      |    |      |    |       |
|-----|---------------|---|-----|------|----|----------|-------|-------|-----|------|----|------|----|-------|
|     |               |   | 重要  | やや重要 | 普通 | あまり重要でない | 重要でない | わからない | 満足  | やや満足 | 普通 | やや不満 | 不満 | わからない |
| 40  | 清潔で安全な生活環境の確立 | 食の安全や衛生意識の高揚を図るとともに、ペットの適正な管理等について啓発を行い、市民が清潔で安全に暮らせる生活環境の創出に努めます。              | 1   | 2    | 3  | 4        | 5     | 6     | 1   | 2    | 3  | 4    | 5  | 6     |
| 41  | 公害の未然防止と環境保全  | 環境の汚染防止と保全に向けた施策を推進するとともに、市民、事業者、行政が一体となり、環境への負荷の少ない社会の構築を目指します。                | 1   | 2    | 3  | 4        | 5     | 6     | 1   | 2    | 3  | 4    | 5  | 6     |
| 42  | 地球環境問題への取組    | 環境への負荷の少ないライフスタイルなど、温室効果ガスの排出を抑制する取組を推進します。<br>また、広域的・国際的な連携のもと、低炭素社会の構築を目指します。 | 1   | 2    | 3  | 4        | 5     | 6     | 1   | 2    | 3  | 4    | 5  | 6     |

問5 次の項目（No.1～No.19）は、大分市総合計画「おおいた創造ビジョン2024」に掲げる19の具体的な政策です。このうち、あなたが特に力を入れて取り組んでもらいたい項目は何ですか。  
（3つまで選んでください）

1. 社会福祉の充実
2. 健康の増進と医療体制の充実
3. 人権尊重社会の形成
4. 地域コミュニティの活性化
5. 健全な消費生活の実現
6. 豊かな人間性の創造
7. 個性豊かな文化・芸術の創造と発信
8. スポーツの振興
9. 国際化の推進
10. 防災力の向上
11. 安全・安心な暮らしの確保
12. 特性を生かした生産業の展開
13. 活気ある流通・サービス業の展開
14. 安定した雇用の確保と勤労者福祉の充実
15. 魅力ある観光の振興
16. 快適な都市構造の形成と機能の充実
17. 安定した生活基盤の形成
18. 豊かな自然の保全と緑の創造
19. 快適な生活環境の確立

▼これより先は、大分市が行っている業務や個別の事業に関する質問です。

問6 それぞれ当てはまる番号に○印をつけてください。

(1) 市職員の接遇について

市役所は市民のみなさんにとって最もよく利用する行政機関であり、職員の印象や対応が大切だと考えています。そこでお尋ねします。

ア あなたは、過去1年くらいの間で市役所（支所等を含む）に来庁または電話による問い合わせをしたことがありますか。

1. ある

2. ない

※1と回答した方 → ア-①へ

ア-① あなたは、市役所（支所等を含む）の職員の対応等について、どのように感じましたか。（該当する項目について、1つずつ選んでください）

| 項目           | 満足 | やや満足 | 普通 | やや不満 | 不満 |
|--------------|----|------|----|------|----|
| 1. 挨拶について    | 1  | 2    | 3  | 4    | 5  |
| 2. 言葉づかいについて | 1  | 2    | 3  | 4    | 5  |
| 3. 身だしなみについて | 1  | 2    | 3  | 4    | 5  |
| 4. 窓口対応について  | 1  | 2    | 3  | 4    | 5  |
| 5. 電話対応について  | 1  | 2    | 3  | 4    | 5  |

職員の対応等について、ご意見やお気づきの点がございましたらご記入ください。

[ ]

## (2) 市民のまちづくりへの参加について

大分市では、だれもが住みよいまちづくりの実現を目指し、市民と行政がともに信頼し合う関係のもと「市民との協働によるまちづくり」を推進しています。そこでお尋ねします。

ア 現在の**大分市**は、**市民と行政が協働してまちづくりに取り組んでいる**と思いますか。

- |            |         |              |
|------------|---------|--------------|
| 1. 思う      | 2. 少し思う | 3. どちらともいえない |
| 4. あまり思わない | 5. 思わない | 6. わからない     |

イ **だれもが住みよいまちづくりの実現のためには、地域活動や市民活動（町内会や自治会・公民館の活動やボランティア活動など）は大切だ**と思いますか。

- |            |         |              |
|------------|---------|--------------|
| 1. 思う      | 2. 少し思う | 3. どちらともいえない |
| 4. あまり思わない | 5. 思わない | 6. わからない     |

## (3) 地域おこし協力隊について

大分市では都市部から地域活性化に意欲のある人材を積極的に誘致し、これまでにない新たな視点により地域の魅力を引き出し、活性化を目指すことを目的として、平成28年から地域おこし協力隊員を任用しており、現在、9名の隊員が活動しています。そこでお尋ねします。

ア **大分市地域おこし協力隊をご存じ**ですか。

- |                                  |
|----------------------------------|
| 1. 隊員のイベントに参加したことがある。会ったことがある    |
| 2. 会ったことはないが、知っている。聞いたことがある      |
| 3. 国の制度として知っているが、大分市にいることは知らなかった |
| 4. まったく聞いたことがない                  |

イ **今後、地域おこし協力隊員に取り組んでもらいたいことはありますか。**  
(当てはまるものすべて選んでください)

- |                   |                   |
|-------------------|-------------------|
| 1. 農林水産業の振興に資する取組 | 2. 地域の活性化に資する取組   |
| 3. 移住者の増加に資する取組   | 4. 文化・芸術の振興に資する取組 |
| 5. その他（           | ）                 |

#### (4) ラグビーワールドカップ2019について

大分市では、平成31（2019）年に開催される4年に1度のラグビー世界一決定戦であるラグビーワールドカップの日本大会に向けて気運の醸成等に取り組んでいます。そこでお尋ねします。

ア ラグビーワールドカップが平成31年に日本で開催（大分県など全国12都市で開催）されることを知っていますか。

1. 開催都市など詳しく知っている
2. 知っている（聞いたことがある）
3. 知らない

イ 平成31年に日本で開催されるラグビーワールドカップの開催会場の1つが大分スポーツ公園総合運動競技場（大分銀行ドーム）であることを知っていますか。

1. 知っている
2. 知らない

ウ 大分銀行ドームで開催される試合を観戦したいと思いますか。

1. ぜひとも観戦したい
2. できれば観戦したい
3. パブリックビューイング等（試合会場以外）で観戦したい
4. 対戦カード（例えば強豪国の試合）によって観戦を決めたい
5. 観戦したいと思わない
6. わからない

エ 平成27年度から、ラグビーワールドカップの開催に向けた普及啓発活動として、大分市内でのラグビーに関するイベントや体験教室などを行っていますが、今後、参加してみたいと思いますか。

1. ぜひとも参加してみたいと思う
2. 機会があれば、参加してみたいと思う
3. 興味があるが、参加するつもりはない
4. 興味がないので参加するつもりはない
5. わからない



## (6) 大分市中心市街地(※)の利用について

(※) JR大分駅周辺及び中央通りを中心とした、商業施設や業務施設、官公庁施設などが集積している地区のことです。

ア あなたは、買い物をする、しないに関係なく、大分市中心市街地にどのくらいの頻度でいきますか。

- |           |           |             |
|-----------|-----------|-------------|
| 1. 週に5回以上 | 2. 週に3~4回 | 3. 週に1~2回   |
| 4. 月に2~3回 | 5. 月に1回   | 6. 2~3カ月に1回 |
| 7. 半年に1回  | 8. 年に1回   | 9. 行かない     |

イ 2、3年前と比べて、大分市中心市街地に行く頻度(買い物をする、しないに関係なく)はどのように変化しましたか。

- |           |           |          |
|-----------|-----------|----------|
| 1. 非常に増えた | 2. やや増えた  | 3. 変わらない |
| 4. やや減った  | 5. 非常に減った |          |

※1、2と回答した方 → イ-①へ

※4、5と回答した方 → イ-②へ

イ-① 大分市中心市街地に行く頻度が増えた理由は何ですか。  
(当てはまるものすべて選んでください)

- |                  |
|------------------|
| 1. 転入・職場の移動      |
| 2. JR・バスの便が良い    |
| 3. 街が魅力的         |
| 4. 流行品が多い店がある    |
| 5. 品揃えが豊富な店がある   |
| 6. 買い物以外に楽しい所がある |
| 7. 魅力的な飲食店がある    |
| 8. コンサート・イベント    |
| 9. その他 ( )       |

イ-② 大分市中心市街地に行く頻度が減った理由は何ですか。  
(当てはまるものすべてを選んでください)

1. 引越し・職場の移動
2. JR・バスの便が良くない
3. 街に魅力がない
4. 流行品が多い店が少ない
5. 品揃えが豊富な店が少ない
6. 買い物以外に楽しむ所が少ない
7. 魅力的な飲食店がない
8. 郊外の大型店の方が便利
9. その他 ( )

ウ あなたが通勤・通学以外で大分市中心市街地に行った時、平均すると何時間滞在していますか。

1. 1時間
2. 2時間
3. 3時間
4. 4時間
5. 5時間以上



(7) 空家対策について

大分市では空家の発生予防・活用の推進、管理不全な空家の解消を総合的に推進するため、空家等対策事業を行っています。そこでお尋ねします。

ア 大分市が行っている空家対策について知っている事業はありますか。  
(当てはまるものすべて選んでください)

1. 大分市空家等相談会
2. 大分市住み替え情報バンク
3. 大分市空家等改修支援事業
4. 大分市移住者居住支援事業
5. 大分市老朽危険空き家等除却促進事業
6. ふるさと団地住み替え支援事業
7. 三世代近居・同居ハッピーライフ推進事業

イ 今後、空き家対策として、大分市に力を入れてもらいたいことは何ですか。

1. 新たな補助事業の創設
2. 現行事業補助金額の増額
3. 事業を知るための広報活動の充実
4. その他 ( )

※1と回答した方 → イ-①へ

イ-① 具体的な新たな補助事業があればご記入ください。

( )

## (8) 男女共同参画社会について

ア 「男女共同参画社会」について知っていますか。

1. 内容をよく知っている
2. 詳しくはないが、内容について知っている
3. 内容はわからないが、言葉を知っている
4. 知らない

イ 「男は仕事、女は家庭」などの性別による固定した考えについてどうお考えですか。

1. 反対
2. どちらかと言えば反対
3. どちらかと言えば賛成
4. 賛成

ウ 社会全体を通して、男女の意識や地位は平等になっていると思いますか。

1. 男性が優遇されている
2. 平等
3. 女性が優遇されている
4. わからない

### (9) 消防団について

大分市では、地域の防災力を高めるため、消防団の活性化事業に取り組んでいます。そこでお尋ねします。

ア あなたは、消防団のことをどの程度知っていますか。

1. 現在入団しているので詳しく知っている
2. 過去入団していたので詳しく知っている
3. 活動の目的や活動内容まで詳しく知っている
4. どのような人々が消防団員となり、何のために活動しているのか知っているが、活動内容までは知らない
5. 名前は知っているが、何のための組織か知らない
6. 名前も聞いたことがない

### (10) 救急車の利用について

ア あなたは、今までに救急車を呼んだことや誰かに呼んでもらったことがありますか。

1. ある
2. ない

※1と回答した方 → ア-①へ

ア-① あなたが救急車を呼んだことや誰かに呼んでもらった理由を教えてください。  
(当てはまるものすべて選んでください)

1. 生命の危険があったと思った
2. 自力で歩ける状態ではなかった
3. 症状が重いか軽いかわからなかった
4. 夜間や休日で病院の診療時間外だった
5. どの病院に行けばよいかわからなかった
6. かかりつけの医師又は医療従事者に薦められた
7. 家族や友人、居合わせた人に薦められた
8. 交通事故だったから
9. 病院へ連れて行ってくれる人がいなかった
10. 救急車で病院に行ったほうが早く診てくれると思った
11. その他 ( )





(この点線にそって折ってください)

---

(この点線にそって折ってください)

---